

15. 選挙、議会及び村職員

※統計図

(1) 議会運営状況	150
(2) 村議会議員選挙執行状況	150
(3) 有権者の推移	150
(4) 年齢別村職員の構成	151
(5) 村職員の推移（各年共4月1日）	151

※統計表

(1) 有権者の推移	152
(2) 有権者の状況（字別）	152
(3) 村長選挙執行の状況	153
(4) 村議員選挙執行の状況	153
(5) 県知事選挙執行の状況	154
(6) 県議会選挙執行の状況	154
(7) 衆議院議員選挙執行の状況	155
(8) 参議院議員選挙執行の状況	155
(9) 村議会議員の推移（年齢別）	156
(10) 村議会議員の推移（在職年数別）	156
(11) 議会運営の推移	157
(12) 村職員の状況（年齢別）	158
(13) 村職員の推移	158
(14) 歴代村長就退任の状況	159
(15) 副村長就退任の状況	159
(16) 歴代議長就退任の状況	160
(17) 歴代副議長就退任の状況	160
(18) 歴代助役就退任の状況	161
(19) 歴代収入役就退任の状況	161

選挙、議会及び村職員

平成 29 年 12 月 1 日現在における有権者数は 8,477 人（男 4,304・女 4,173）で前年と比べて、123 人の減少となっている。また平成 20 年からの推移をみると、301 人（3.7%）の増と増加傾向にある。

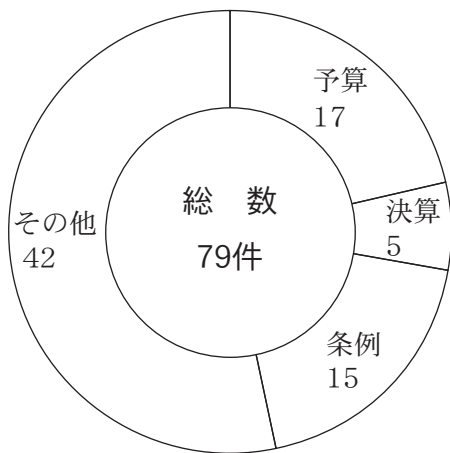
行政区別有権者では、仲泊が 1,022 人と最も多く、次いで南恩納の 901 人、山田の 871 人と続いている。

平成 29 年における村議会議員数は定数 16 人となっているが、現在は 15 人（男 15 人）で、年齢別にみると、50 歳（8 人）が最も多く、次いで 60 歳以上の 7 人となっている。

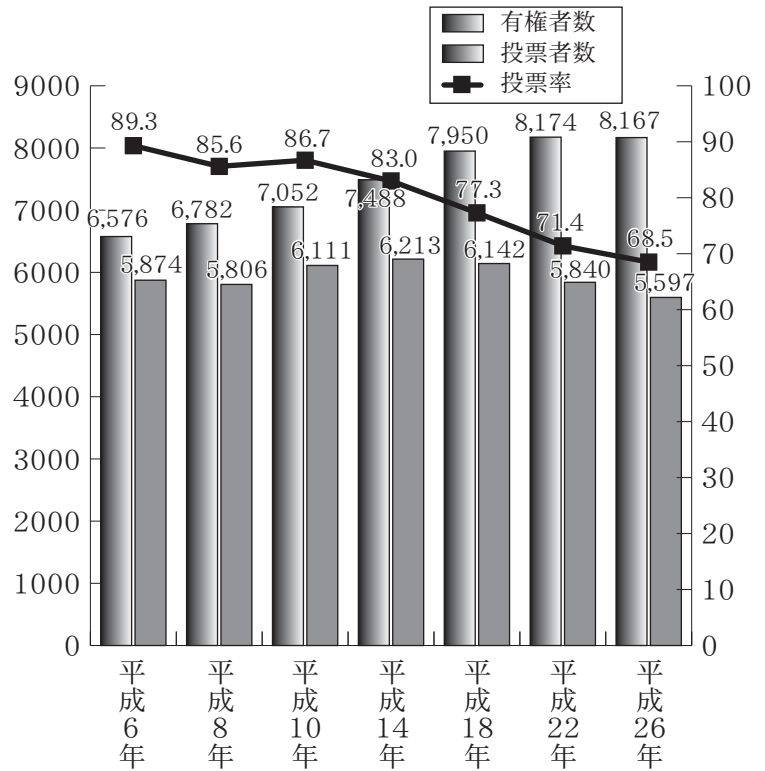
村職員の総数は平成 29 年 4 月現在で、135 人で（男 85、女 50）と 5 年前に比べると、2 人の増となっている。

(1) 議会運営状況（平成29年）

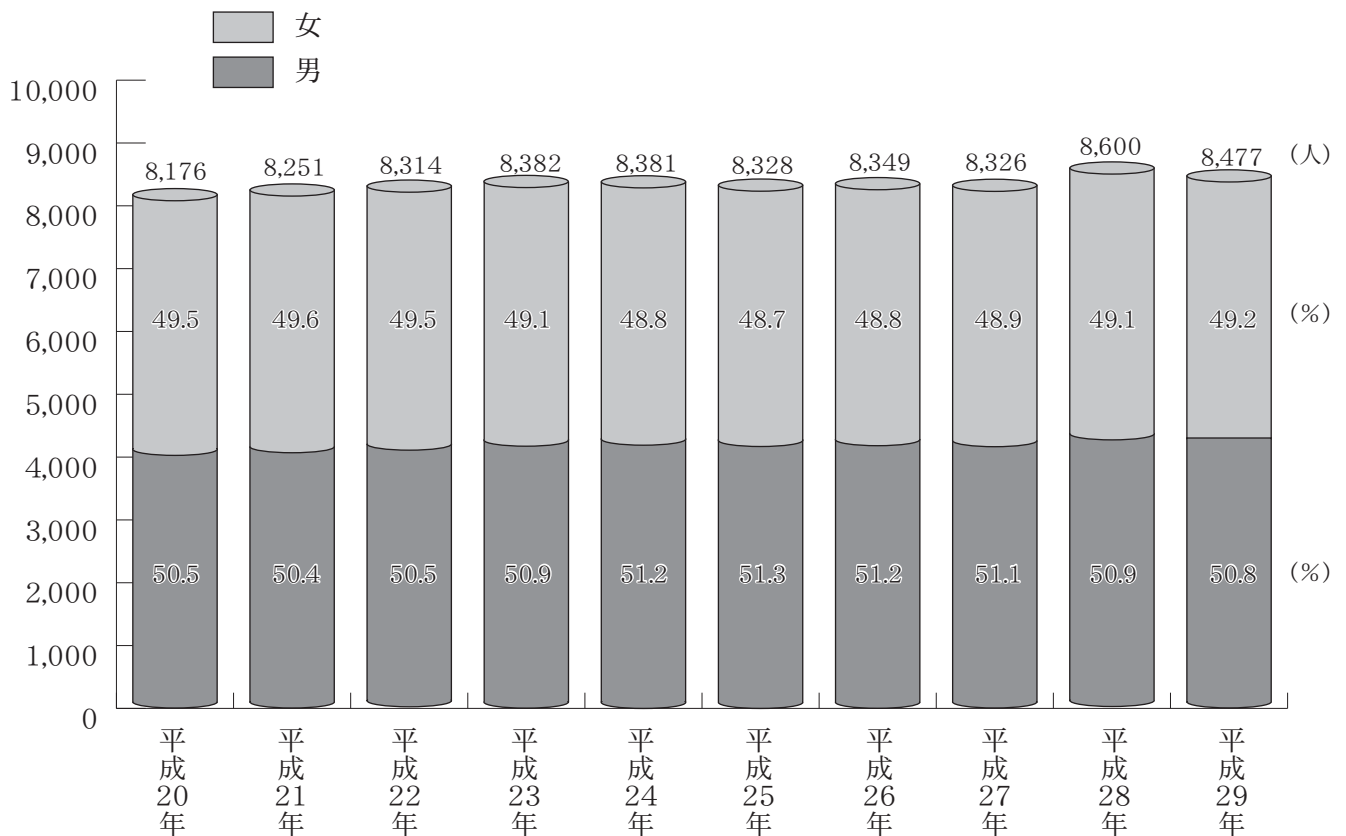
（村長提出議案）



(2) 村議会議員選挙執行状況

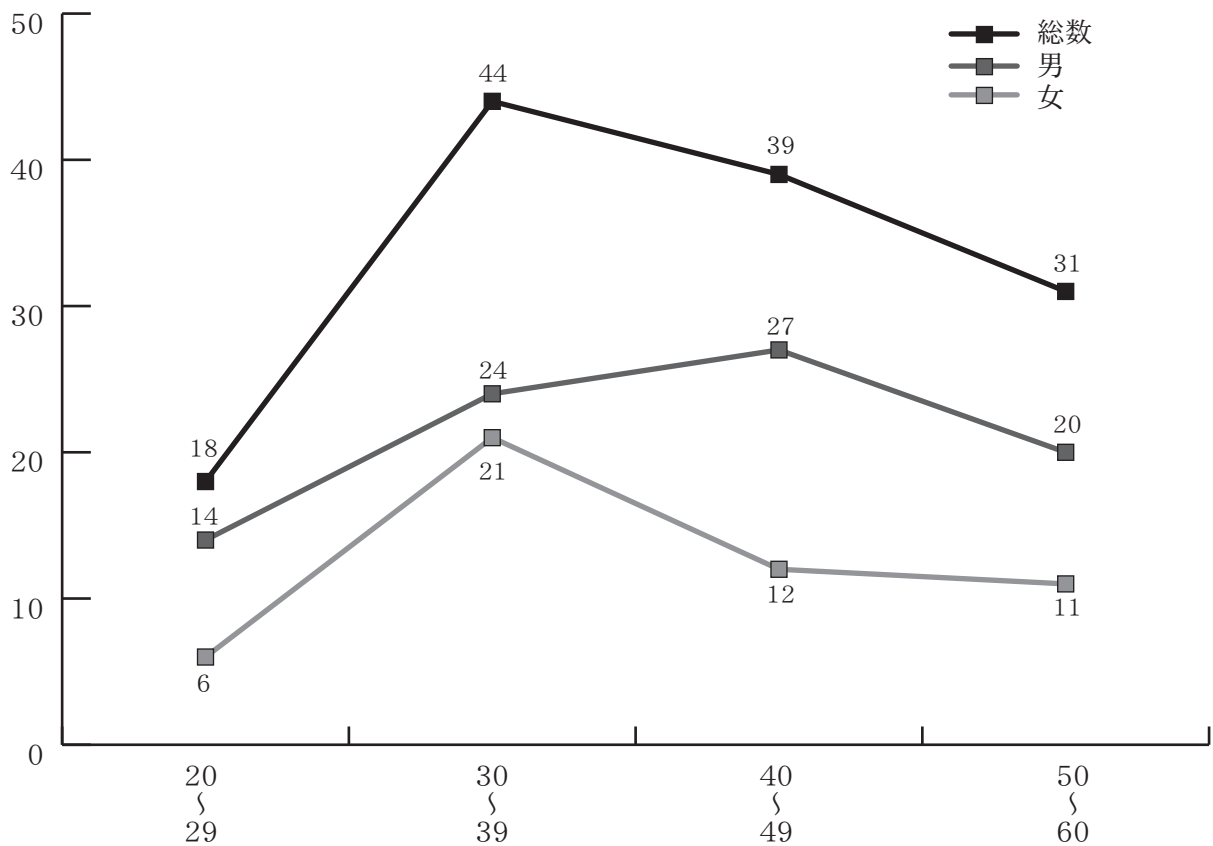


(3) 有権者の推移



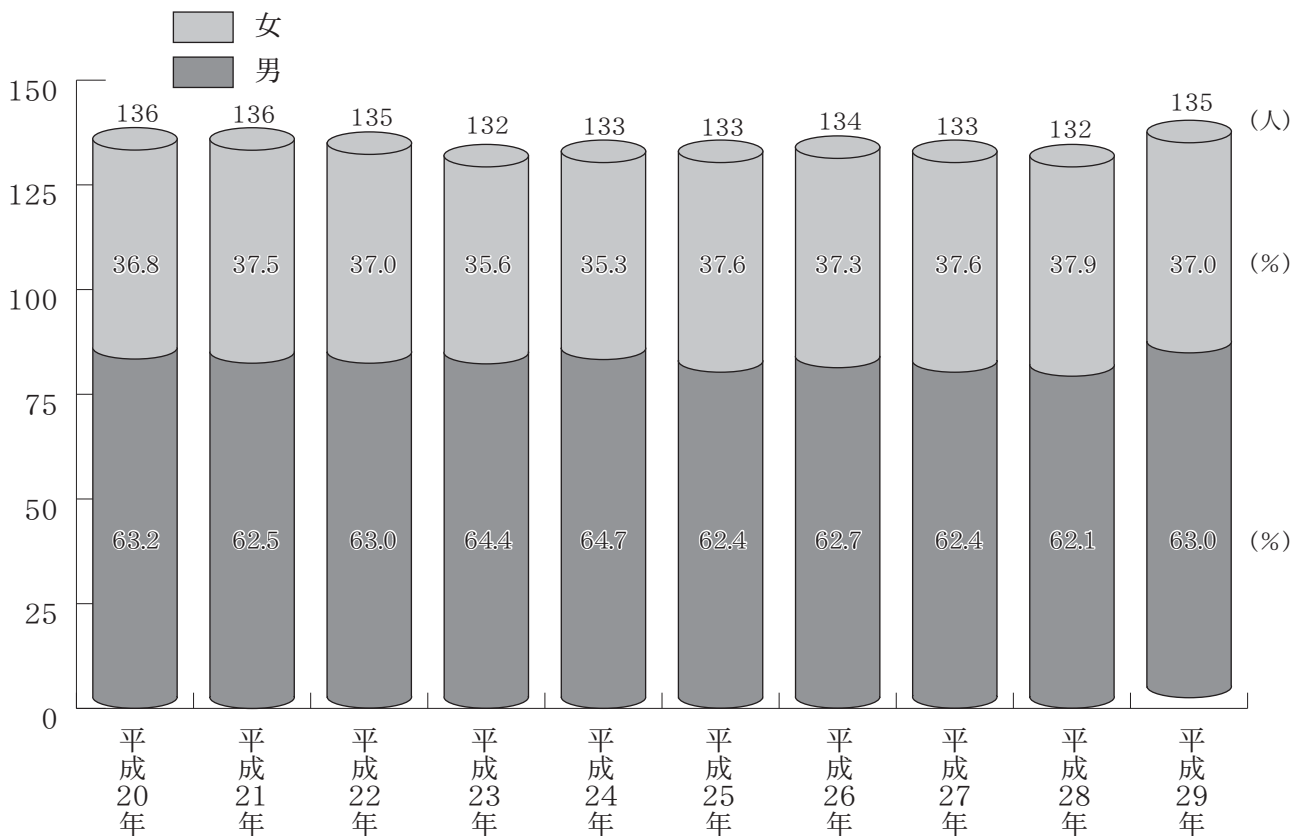
(4) 年齢別村職員の構成

平成29年4月1日現在



(5) 村職員の推移

各年共4月1日



(1) 有権者の推移

(単位：人、%)

年次	人口	有権者数					有権者 割合 対人口	有権者 指数 平成15年 =100
			男		女			
			割合	割合	割合	割合		
平成20年	10,311	8,176	4,130	50.5	4,046	49.5	79.3	-
平成21年	10,385	8,251	4,161	50.4	4,090	49.6	79.5	100.9
平成22年	10,432	8,314	4,202	50.5	4,112	49.5	79.7	101.7
平成23年	10,495	8,382	4,270	50.9	4,112	49.1	79.9	102.5
平成24年	10,499	8,381	4,288	51.2	4,093	48.8	79.8	102.5
平成25年	10,450	8,328	4,272	51.3	4,056	48.7	79.7	101.9
平成26年	10,409	8,349	4,278	51.2	4,071	48.8	80.2	102.1
平成27年	10,376	8,326	4,253	51.1	4,073	48.9	80.2	101.8
平成28年	10,376	8,600	4,374	50.9	4,226	49.1	82.9	105.2
平成29年	10,249	8,477	4,304	50.8	4,173	49.2	82.7	103.7

資料：恩納村選挙管理委員会「平成20年～28年(各年共12月2日現在)」
「平成29年(12月1日現在)」

(2) 有権者の状況(行政区別)

(単位：人、%)

行政区	有権者数			
		男	女	比率
総数	8,477	4,304	4,173	100.0
名嘉真	804	442	362	9.5
喜瀬武原	259	143	116	3.1
安富祖	592	314	278	7.0
瀬良垣	419	210	209	4.9
太田	269	129	140	3.2
恩納	858	428	430	10.1
南恩納	901	444	457	10.6
自衛隊	58	55	3	0.7
谷茶	359	171	188	4.2
老人ホーム	97	22	75	1.1
富着	407	202	205	4.8
前兼久	597	301	296	7.0
仲泊	1,022	498	524	12.1
山田	871	455	416	10.3
真栄田	335	171	164	4.0
塩屋	370	184	186	4.4
宇加地	259	135	124	3.1

資料：恩納村選挙管理委員会(平成29年12月1日現在)

(3) 村長選挙執行の状況

執行年月日	当日有権者数		投票者数		投票率		定数	立候補者数
	うち男	うち女	うち男	うち女	男	女		
昭和51年9月26日	無投票	-	-	-	-	-	1	1
昭和55年9月21日	5,324	2,631	4,602	2,271	86.4	86.6	1	2
昭和59年9月9日	5,749	2,892	5,284	2,661	91.9	91.8	1	2
昭和63年9月11日	無投票	-	-	-	-	-	1	1
平成4年9月13日	無投票	-	-	-	-	-	1	1
平成8年9月8日	6,782	3,474	5,808	2,899	85.6	87.9	1	2
平成11年1月24日	7,042	3,583	5,651	2,806	80.2	82.2	1	2
平成15年1月12日	7,544	3,825	5,924	2,930	78.5	80.5	1	3
平成19年1月14日	無投票	-	-	-	-	-	1	1
平成23年1月16日	8,189	4,164	5,730	2,924	70.0	69.7	1	2
平成27年1月18日	8,186	4,190	5,558	2,835	67.9	68.1	1	2

(単位：人、%)

資料：恩納村選挙管理委員会

(4) 村議員選挙執行の状況

執行年月日	当日有権者数		投票者数		投票率		定数	立候補者数
	うち男	うち女	うち男	うち女	男	女		
昭和63年9月11日	無投票補欠選挙	-	-	-	-	-	18	23
平成2年9月9日	6,293	3,224	5,758	2,913	91.5	92.7	18	21
平成6年9月11日	6,576	3,367	5,874	2,972	89.3	90.4	18	21
平成8年9月8日	6,782	3,474	5,806	2,899	85.6	87.9	2	3
平成10年9月13日	7,052	3,585	6,111	3,038	86.7	88.6	18	20
平成14年9月8日	7,488	3,798	6,213	3,064	83.0	85.3	18	21
平成18年9月10日	7,950	4,009	6,142	3,068	77.3	78.0	16	18
平成22年9月12日	8,174	4,135	5,840	2,961	71.4	71.3	16	17
平成26年9月7日	8,167	4,186	5,597	2,874	68.5	68.4	16	17

(単位：人、%)

資料：恩納村選挙管理委員会

※平成8年は、補欠選挙

(5) 県知事選挙執行の状況

執行年月日	当日有権者数		投票者数		投票率	定数	立候補者数
	うち男	うち女	うち男	うち女			
昭和61年11月16日	5,931	3,010	4,519	2,280	76.2	1	2
平成2年11月18日	6,386	3,279	4,976	2,469	77.9	1	2
平成6年11月20日	6,686	3,425	4,316	2,086	64.6	1	2
平成10年11月15日	7,106	3,616	5,588	2,744	78.6	1	3
平成14年11月17日	7,584	3,852	5,042	2,461	66.5	1	4
平成18年11月19日	8,055	4,076	5,141	2,517	63.8	1	3
平成22年11月28日	8,243	4,170	4,875	2,428	59.1	1	3
平成26年11月16日	8,269	4,239	5,239	2,639	63.4	1	4

(単位:人、%)

資料：恩納村選挙管理委員会

(6) 県議会選挙執行の状況

執行年月日	当日有権者数		投票者数		投票率	定数	立候補者数
	うち男	うち女	うち男	うち女			
平成12年6月11日	7,247	3,679	5,062	2,479	69.9	3	7
平成16年6月6日	7,707	3,916	4,574	2,226	59.3	2	4
平成20年6月8日	8,166	4,143	3,876	1,940	47.5	2	3
平成24年6月10日	8,274	4,218	3,944	1,996	47.7	2	6
平成28年6月5日	8,216	4,184	4,028	2,038	49.0	2	4

資料：恩納村選挙管理委員会

(7) 衆議院議員選挙執行の状況

執行年月日	当日有権者数		投票者数		投票率		定数	立候補者数
	うち男	うち女	うち男	うち女	男	女		
平成 2 年 2 月 18 日	6,258	3,203	5,001	2,509	79.9	81.6	5	6
平成 5 年 7 月 18 日	6,472	3,307	4,682	2,324	72.3	74.5	5	7
平成 8 年 10 月 20 日	6,868	3,515	3,549	1,751	51.7	53.6	1	4
平成 12 年 6 月 25 日	7,297	3,707	4,549	2,239	62.3	64.3	1	5
平成 15 年 11 月 9 日	7,738	3,922	4,727	2,327	61.1	62.9	1	4
平成 17 年 9 月 11 日	7,958	4,029	4,782	2,356	60.1	61.7	1	4
平成 21 年 8 月 30 日	8,221	4,151	4,931	2,499	60.0	59.8	1	5
平成 24 年 12 月 16 日	8,398	4,291	4,364	2,246	52.0	51.6	1	6
平成 26 年 12 月 14 日	8,356	4,284	4,171	2,149	49.9	49.7	1	2
平成 29 年 10 月 22 日	8,481	4,302	4,452	2,256	52.5	52.5	1	3

資料：恩納村選挙管理委員会

(8) 参議院議員選挙執行の状況

執行年	当日有権者数		投票者数		投票率		定数	立候補者数
	うち男	うち女	うち男	うち女	男	女		
地区区（沖縄県選出議員選挙）								
平成 16 年 7 月 11 日	7,749	3,935	4,347	2,107	56.1	58.7	1	2
平成 19 年 7 月 29 日	8,184	4,134	4,716	2,330	57.6	58.9	1	2
平成 22 年 7 月 11 日	8,269	4,168	4,118	2,038	49.8	50.7	1	4
平成 25 年 7 月 21 日	8,321	4,252	4,076	2,036	49.0	50.1	1	4
平成 28 年 7 月 10 日	8,581	4,365	4,478	2,272	52.2	52.3	1	3
全国区（比例代表選出議員選挙）								
平成 16 年 7 月 11 日	7,796	3,957	4,322	2,101	55.4	57.9	-	-
平成 19 年 7 月 29 日	8,184	4,134	4,701	2,323	57.4	58.7	-	-
平成 22 年 7 月 11 日	8,269	4,168	4,090	2,027	49.5	50.3	-	-
平成 25 年 7 月 21 日	8,321	4,252	4,051	2,028	48.7	49.7	-	-
平成 28 年 7 月 10 日	8,581	4,365	4,441	2,260	51.8	51.7	-	-

資料：恩納村選挙管理委員会

(9) 村議会議員の推移（年齢別）

年次	定員	現在数		25～29歳	30～39歳	40～49歳	50～59歳	60歳以上
		うち男						
平成20年	16	16	14	-	-	3	8	5
平成21年	16	16	14	-	-	2	8	6
平成22年	16	16	14	-	-	2	7	7
平成23年	16	16	14	-	-	2	5	9
平成24年	16	16	14	-	-	2	5	9
平成25年	16	16	14	-	-	2	3	11
平成26年	16	16	15	-	-	1	7	8
平成27年	16	15	15	-	-	-	8	7
平成28年	16	15	15	-	-	-	8	7
平成29年	16	15	15	-	-	-	8	7

(単位:人)

資料：恩納村議会議事事務局

(10) 村議会議員の推移（在職年数別）

年次	恩納村議会議員数									
	4年未満	4年以上 8年未満	8年以上 12年未満	12年以上 16年未満	16年以上 20年未満	20年以上 24年未満	24年以上			
平成20年	5	5	3	2	-	-	1			
平成21年	5	5	3	2	-	-	1			
平成22年	2	5	3	3	2	-	1			
平成23年	2	5	3	3	2	-	1			
平成24年	2	5	3	3	2	-	1			
平成25年	2	5	3	3	2	-	1			
平成26年	2	5	3	3	2	-	1			
平成27年	6	2	3	1	1	1	1			
平成28年	6	2	3	1	1	1	1			
平成29年	6	2	3	1	1	1	1			

(単位:人)

資料：恩納村議会議事事務局

(11) 議会運営の推移

(単位：回、日、件)

区分	年次										
	平成20年	平成21年	平成22年	平成23年	平成24年	平成25年	平成26年	平成27年	平成28年	平成29年	
収集回数	10	8	11	9	10	9	11	10	8	8	
定例会 臨時会	4 6	4 4	4 7	4 5	4 6	4 5	4 7	4 6	4 4	4 4	
会期日数	54	47	44	49	41	45	44	47	47	56	
定例会 臨時会	48 6	43 4	37 7	44 5	35 6	40 5	37 7	41 6	43 4	52 4	
本会議日数	26	24	26	25	24	23	23	24	22	25	
定例会 臨時会	20 6	20 4	19 7	20 5	18 6	18 5	17 6	18 6	18 4	21 4	
提案提出件数	97	97	87	97	87	55	91	80	87	91	
村長提出議案	90	96	87	96	86	54	70	75	79	79	
予算	29	34	33	33	33	26	24	24	25	17	
決算	5	6	6	6	5	5	5	5	5	5	
条例	25	13	15	20	19	15	24	25	22	15	
その他	31	43	33	37	29	8	17	21	27	42	
議員提出議案	7	1	-	1	1	1	21	5	8	12	
条例	-	-	-	-	-	-	-	-	-	-	
会議規則	-	-	-	-	-	-	1	1	-	-	
意見書	2	1	-	1	-	-	11	-	-	1	
議決	3	-	-	-	1	1	5	2	-	1	
その他	2	-	-	-	-	-	4	2	8	10	
委員会提出議案	15	11	10	10	4	10	7	3	8	11	
条例	-	1	-	-	-	1	1	-	-	-	
会議規則	1	-	-	-	-	-	-	-	-	-	
意見書	9	8	7	6	2	4	3	1	4	6	
議決	5	2	3	4	2	5	3	-	2	5	
その他	-	-	-	-	-	-	-	2	2	-	
請願	-	-	-	-	-	-	-	-	-	-	
陳情	13	11	6	6	-	13	24	19	33	32	

資料：恩納村議会事務局(各年共12月31日現在)

(12) 村職員の状況(年齢別)

課名	年齢	総数		20歳未満		20～29歳		30～39歳		40～49歳		50～60歳					
		男	女	男	女	男	女	男	女	男	女	男	女				
		135	50	18	14	6	44	24	21	39	27	12	31	20	11		
総数		135	50	-	-	18	14	6	44	24	21	39	27	12	31	20	11
総務課		11	3	-	-	1	1	-	4	3	1	4	3	1	2	1	1
企画課		6	1	-	-	1	1	-	1	1	-	3	2	1	1	1	-
村民課		8	3	-	-	2	1	1	2	1	1	1	-	1	3	1	2
福祉課		19	7	-	-	3	1	2	8	3	5	6	2	4	2	1	1
保健課		15	1	-	-	2	1	1	5	-	5	1	-	1	7	-	7
税務課		9	7	-	-	1	1	-	4	2	2	2	2	-	2	2	-
農産課		10	10	-	-	2	2	-	4	4	-	2	2	-	2	2	-
建設課		9	9	-	-	1	1	-	2	2	-	3	3	-	3	3	-
上下水道課		8	8	-	-	2	2	-	1	1	-	4	4	-	1	1	-
観光課		4	2	-	-	1	1	-	-	-	-	2	-	2	1	1	-
工務課		2	1	-	-	-	-	-	-	-	-	1	-	1	1	1	-
商工課		12	10	-	-	-	-	-	4	2	2	5	5	-	3	3	-
教育課		7	1	-	-	1	-	1	6	1	5	-	-	-	-	-	-
幼稚園		2	2	-	-	-	-	-	-	-	-	1	1	-	1	1	-
給食センター		4	3	-	-	-	-	-	2	2	-	2	1	1	-	-	-
文化情報センター		2	2	-	-	-	-	-	-	-	-	-	-	-	-	-	-
博物館		2	2	-	-	-	-	-	1	1	-	-	-	-	-	-	-
農業委員会		1	1	-	-	-	-	-	-	-	-	-	-	-	-	-	-
選挙管理委員会		3	2	-	-	-	-	-	-	-	-	-	-	-	-	-	-
議事局		3	3	-	-	1	2	1	-	-	-	1	1	-	1	1	-
出向		3	3	-	-	2	2	-	1	1	-	-	-	-	-	-	-

※指導主事は、教育委員会へ含む。

資料：恩納村総務課(平成29年4月1日現在)

(13) 村職員の推移

年度	村人口	職員1人当たりの村人口	職員数		増減数
			男	女	
平成20年	10,332	76.0	86	50	-
平成21年	10,286	75.6	85	51	-
平成22年	10,401	77.0	85	50	△1
平成23年	10,435	79.1	85	47	△3
平成24年	10,491	78.9	86	47	1
平成25年	10,439	78.5	83	50	-
平成26年	10,738	80.1	84	50	1
平成27年	10,906	82.0	83	50	△1
平成28年	10,921	82.7	82	50	△1
平成29年	10,947	81.1	85	50	3

※人口は住民登録人口(各年共3月末日現在)

資料：恩納村総務課(各年共4月1日現在)

(14) 歴代村長就退任の状況

歴代	氏名	就任年月日	退任年月日
1	當山正禄	明治 41 年 4 月 1 日	明治 41 年 12 月 12 日
2	金城幸成	明治 42 年 6 月	大正 6 年 6 月
3	當山正順	大正 6 年 6 月	大正 15 年 9 月
4	長嶺安心	大正 15 年 9 月	大正 16 年 6 月
5	長嶺安心	昭和 4 年 6 月	昭和 4 年 6 月
6	長嶺安心	昭和 8 年 6 月	昭和 8 年 6 月
7	長嶺安心	昭和 12 年 6 月	昭和 12 年 6 月
8	当山正堅	昭和 16 年 6 月	昭和 16 年 1 月 28 日
9	津嘉山朝信	昭和 21 年 4 月 4 日	昭和 23 年 3 月 1 日
10	伊波得成	昭和 23 年 3 月 1 日	昭和 25 年 9 月 2 日
11	津嘉山朝信	昭和 25 年 9 月 3 日	昭和 29 年 8 月 31 日
12	津嘉山朝信	昭和 29 年 9 月 1 日	昭和 33 年 2 月 23 日
13	伊波得成	昭和 33 年 4 月 28 日	昭和 35 年 6 月 30 日
14	島袋順助	昭和 35 年 10 月 10 日	昭和 39 年 10 月 8 日
15	当山幸徳	昭和 39 年 10 月 9 日	昭和 43 年 10 月 8 日
16	当山幸徳	昭和 43 年 10 月 9 日	昭和 47 年 10 月 8 日
17	大城保晴	昭和 47 年 10 月 9 日	昭和 51 年 10 月 8 日
18	大城保晴	昭和 51 年 10 月 9 日	昭和 55 年 10 月 8 日
19	大城保晴	昭和 55 年 10 月 9 日	昭和 59 年 10 月 8 日
20	比嘉茂政	昭和 59 年 10 月 9 日	昭和 63 年 10 月 8 日
21	比嘉茂政	昭和 63 年 10 月 9 日	平成 4 年 10 月 8 日
22	比嘉茂政	平成 4 年 10 月 9 日	平成 8 年 10 月 8 日
23	比嘉茂政	平成 8 年 10 月 9 日	平成 10 年 12 月 14 日
24	大城英喜	平成 11 年 1 月 24 日	平成 15 年 1 月 23 日
25	志喜屋文康	平成 15 年 1 月 24 日	平成 19 年 1 月 23 日
26	志喜屋文康	平成 19 年 1 月 24 日	平成 23 年 1 月 23 日
27	志喜屋文康	平成 23 年 1 月 24 日	平成 27 年 1 月 23 日
28	長浜善巳	平成 27 年 1 月 24 日	在 任 中

資料：恩納村総務課

(15) 副村長就退任の状況

歴代	氏名	就任年月日	退任年月日
1	池宮城秀光	平成 19 年 4 月 1 日	平成 23 年 3 月 31 日
2	池宮城秀光	平成 23 年 4 月 1 日	平成 26 年 10 月 17 日
3	外間毅	平成 27 年 2 月 24 日	在 任 中

資料：恩納村総務課

(16) 歴代議長就退任の状況

歴代	氏名	就任年月日	退任年月日
1	長嶺安心	昭和 23 年 2 月 8 日	昭和 25 年 9 月 27 日
2	大城保光	昭和 25 年 9 月 30 日	昭和 29 年 9 月 27 日
3	大城保光	昭和 29 年 10 月 7 日	昭和 33 年 9 月 27 日
4	島袋順助	昭和 33 年 10 月 21 日	昭和 35 年 10 月 1 日
5	平安名盛光	昭和 35 年 10 月 1 日	昭和 37 年 9 月 27 日
6	仲嶺康輝	昭和 37 年 10 月 11 日	昭和 40 年 8 月 10 日
7	平安名盛光	昭和 40 年 9 月 16 日	昭和 41 年 9 月 27 日
8	大城保行	昭和 41 年 10 月 12 日	昭和 43 年 8 月 28 日
9	古波蔵清一	昭和 43 年 9 月 30 日	昭和 45 年 9 月 27 日
10	古波蔵清一	昭和 45 年 10 月 14 日	昭和 49 年 9 月 27 日
11	當山正次郎	昭和 49 年 9 月 28 日	昭和 53 年 9 月 27 日
12	大城勝保	昭和 53 年 9 月 28 日	昭和 57 年 9 月 27 日
13	大城勝保	昭和 57 年 9 月 28 日	昭和 59 年 9 月 21 日
14	宇江城安忠	昭和 59 年 9 月 21 日	昭和 61 年 9 月 27 日
15	宇江城安忠	昭和 61 年 9 月 28 日	平成 2 年 9 月 27 日
16	宮平安徳	平成 2 年 9 月 28 日	平成 6 年 9 月 27 日
17	宮平安徳	平成 6 年 9 月 28 日	平成 8 年 6 月 28 日
18	比嘉豊林	平成 8 年 6 月 28 日	平成 10 年 9 月 27 日
19	志喜屋文康	平成 10 年 9 月 28 日	平成 14 年 9 月 27 日
20	大城勝康	平成 14 年 9 月 28 日	平成 18 年 9 月 27 日
21	山城良一	平成 18 年 9 月 28 日	平成 22 年 9 月 27 日
22	山城郁夫	平成 22 年 9 月 28 日	在任中

資料：恩納村議会事務局

(17) 歴代副議長就退任の状況

歴代	氏名	就任年月日	退任年月日
1	當山豊八	昭和 23 年 2 月 8 日	昭和 25 年 9 月 27 日
2	島袋順助	昭和 25 年 9 月 30 日	昭和 29 年 9 月 27 日
3	平安名盛光	昭和 29 年 10 月 7 日	昭和 33 年 9 月 27 日
4	国吉真吉	昭和 33 年 10 月 21 日	昭和 36 年 12 月 13 日
5	當山慶信	昭和 36 年 12 月 13 日	昭和 37 年 9 月 27 日
6	大城保行	昭和 37 年 10 月 11 日	昭和 41 年 9 月 27 日
7	平安名盛光	昭和 41 年 10 月 12 日	昭和 42 年 1 月 11 日
8	古波蔵清一	昭和 42 年 3 月 22 日	昭和 43 年 9 月 30 日
9	仲嶺康祿	昭和 43 年 9 月 30 日	昭和 45 年 9 月 27 日
10	當山正次郎	昭和 45 年 10 月 14 日	昭和 49 年 9 月 27 日
11	當山慶信	昭和 49 年 9 月 28 日	昭和 53 年 9 月 27 日
12	伊波得吉	昭和 53 年 9 月 28 日	昭和 57 年 9 月 27 日
13	宇江城安忠	昭和 57 年 9 月 28 日	昭和 59 年 9 月 21 日
14	比嘉豊林	昭和 59 年 9 月 21 日	昭和 61 年 9 月 27 日
15	比嘉豊林	昭和 61 年 9 月 29 日	平成 2 年 9 月 27 日
16	當山安信	平成 2 年 9 月 28 日	平成 6 年 9 月 27 日
17	東常雄	平成 6 年 9 月 28 日	平成 10 年 9 月 27 日
18	喜納正誠	平成 10 年 9 月 28 日	平成 14 年 9 月 27 日
19	屋良朝信	平成 14 年 9 月 28 日	平成 18 年 9 月 27 日
20	親泊一元	平成 18 年 9 月 28 日	平成 22 年 9 月 27 日
21	仲田豊	平成 22 年 9 月 28 日	在任中

資料：恩納村議会事務局

(18) 歴代助役就退任の状況

歴代	氏名	就任年月日	退任年月日
1	大城勝栄	大正 9 年 12 月 12 日	—
2	比屋根良績	—	—
3	大城保栄	昭和 12 年 4 月 1 日	昭和 19 年 3 月 31 日
4	新里全豊	昭和 19 年 4 月 1 日	昭和 21 年 1 月 28 日
5	平安名盛光	昭和 21 年 5 月 1 日	昭和 23 年 8 月 30 日
6	田場盛六	昭和 23 年 11 月 11 日	昭和 31 年 11 月 10 日
7	当山幸徳	昭和 32 年 3 月 1 日	昭和 39 年 9 月 5 日
8	大城保晴	昭和 39 年 11 月 7 日	昭和 47 年 8 月 20 日
9	佐久本嗣松	昭和 48 年 2 月 1 日	昭和 56 年 1 月 31 日
10	比嘉茂政	昭和 56 年 4 月 1 日	昭和 59 年 8 月 8 日
11	大城保繁	昭和 59 年 12 月 6 日	昭和 63 年 12 月 5 日
12	大城保繁	平成 元年 1 月 9 日	平成 5 年 1 月 8 日
13	大城保繁	平成 5 年 1 月 9 日	平成 7 年 8 月 15 日
14	大城英喜	平成 8 年 4 月 11 日	平成 11 年 1 月 11 日
15	當山稔	平成 11 年 8 月 1 日	平成 15 年 7 月 31 日
16	當山稔	平成 15 年 8 月 1 日	平成 19 年 2 月 28 日
17	池宮城秀光	平成 19 年 3 月 7 日	平成 19 年 3 月 31 日

※平成19年3月31日をもって助役制度廃止

資料：恩納村総務課

(19) 歴代収入役就退任の状況

歴代	氏名	就任年月日	退任年月日
1	津嘉山朝光	明治 41 年 4 月 1 日	—
2	仲嶺康保	—	大正 12 年 3 月 31 日
3	仲村仁建	大正 12 年 4 月 1 日	昭和 5 年 3 月 31 日
4	大城保光	昭和 5 年 4 月 1 日	昭和 12 年 3 月 31 日
5	新里全豊	昭和 12 年 4 月 1 日	昭和 19 年 3 月 31 日
6	新城正成	昭和 19 年 4 月 1 日	昭和 21 年 1 月 28 日
7	当真嗣福	昭和 21 年 4 月 1 日	昭和 27 年 4 月 25 日
8	佐久本嗣松	昭和 27 年 4 月 1 日	昭和 48 年 1 月 31 日
9	仲村兼好	昭和 48 年 2 月 1 日	昭和 55 年 5 月 17 日
10	当真嗣長	昭和 55 年 6 月 1 日	平成 4 年 5 月 31 日
11	山城正直	平成 4 年 6 月 1 日	平成 8 年 5 月 31 日
12	山城正直	平成 8 年 6 月 1 日	平成 12 年 5 月 31 日
13	山城正直	平成 12 年 6 月 1 日	平成 13 年 10 月 31 日
14	與儀清正	平成 13 年 11 月 1 日	平成 15 年 1 月 23 日
15	池宮城秀光	平成 15 年 3 月 7 日	平成 19 年 3 月 6 日

※平成19年3月31日をもって収入役制度廃止

資料：恩納村総務課

