

令和5年

地方公共団体定員管理調査結果

令和6年3月

総務省自治行政局公務員部
給与能率推進室

目 次

| | |
|----------------------|---|
| 令和5年 地方公共団体定員管理調査の概要 | 1 |
|----------------------|---|

令和5年 地方公共団体定員管理調査結果の概要

| | |
|-------------------|----|
| 1 職員数の状況 | 3 |
| (1) 職員数 | 3 |
| ① 職員数の団体区分別構成 | 3 |
| ② 職員数の部門別構成 | 4 |
| (2) 行政部門別職員数の状況 | 5 |
| ① 一般行政部門 | 5 |
| ② 教育、警察、消防部門 | 6 |
| ③ 公営企業等会計部門 | 7 |
| (参考) 団体区分別の部門別構成 | 8 |
| 2 職員数の増減状況 | 10 |
| (1) 職員数の増減状況 | 10 |
| (2) 行政部門別職員数の増減状況 | 11 |
| ① 一般行政部門 | 11 |
| ② 教育、警察、消防部門 | 12 |
| ③ 公営企業等会計部門 | 13 |
| (3) 団体区分別職員数の増減状況 | 14 |
| ① 都道府県 | 14 |
| ② 市町村等 | 15 |
| 3 職種別職員数の増減状況 | 16 |

統 計 表

| | |
|---------------------|----|
| 第1表 職員数 | 18 |
| 第2表 対前年比部門別職員数 | 20 |
| 第3表 小部門別職員数 | 24 |
| 第3表一付表 小部門別職員数の増減順位 | 28 |
| (1) 増員 | 28 |
| (2) 減員 | 28 |
| 第4表 職種別職員数 | 30 |
| 第4表一付表1 職種別大部門別職員数 | 34 |
| (1) 全団体 | 34 |
| (2) 都道府県 | 35 |
| (3) 市町村等 | 36 |

| | | |
|---------|---------------------------------|----|
| 第4表—付表2 | 職種別大部門別職員数増減数・増減率（対前年） | 38 |
| (1) | 全団体 | 38 |
| (2) | 都道府県 | 40 |
| (3) | 市町村等 | 42 |
| 第5表 | 職員数の推移 | 44 |
| (1) | 全団体 | 44 |
| (2) | 都道府県 | 44 |
| (3) | 市町村等 | 44 |
| 参考1 | 過去5年間の職員数の増減 | 58 |
| 参考2 | 都道府県及び指定都市における部門別職員数一覧 | 60 |
| 参考3 | 市町村等（指定都市を除く）における都道府県別・部門別職員数一覧 | 61 |
| 参考4 | 団体区分別の職員数と増減状況 | 62 |
| 参考5 | 部門別の職員数と増減状況 | 62 |

令和5年 地方公共団体定員管理調査の概要

1 調査目的

地方公共団体の職員数や部門別の配置等の実態を調査し、適正な定員管理に資することを目的とする。

2 調査対象団体

都道府県、指定都市、市、特別区、町村及び一部事務組合等の全地方公共団体。

注)「一部事務組合等」には、広域連合及び財産区を含む(以下、同じ。)

3 調査時点

令和5年4月1日現在。

なお、本調査は昭和50年から毎年度4月1日を基準に調査を行っている。

4 調査対象職員

(1) 一般職に属する常時勤務を要する職を占める職員を対象とする。

注)次の職員が含まれる。

- ・ 地方公務員法の一部を改正する法律(令和3年法律第63号。以下地公法改正法という。)附則第4条第1項、2項、第5条第1項、2項、3項又は4項の規定により採用された再任用職員

※ 地公法改正法附則第8条第1項の規定に基づき、地公法改正法の施行日に、附則第4条第1項、第5条第1項又は第2項の規定により採用されたものとみなされた職員を含む。

- ・ 地方公共団体の一般職の任期付職員の採用に関する法律第3条及び第4条の規定に基づき任期を定めて採用された職員
- ・ 地方公共団体の一般職の任期付研究員の採用等に関する法律第3条の規定に基づき任期を定めて採用された職員
- ・ 地方公務員法第26条の6第7項(配偶者同行休業)及び地方公務員の育児休業等に関する法律第6条第1項第1号の規定に基づき任期を定めて採用された職員

(2) いわゆる「臨時又は非常勤の職員」は調査対象としていない。

ただし、次の要件に該当する職員に限り調査対象としている。

- ・ 一般職に属する臨時的任用職員で、その職名のいかんを問わず、勤務時間が一般職に属する常勤の職員と同様に定められている者で、その勤務した日(法令の規定により、勤務を要しないこととされ又は休暇を与えられた日を含む。)が18日(1月間の日数(地方自治法第4条の2第1項の規定に基づく条例で定める日の日数は、算入しない。)が20日に満たない日数の場合にあっては、18日から20日と当該日数との差に相当する日数を減じた日数)以上ある月が調査時点において引き続いて12月を超える職員
- ・ 令和5年4月1日現在、この要件に該当する職員数は58,150人、職員数合計に占める割合は2.1%であり、表中「臨時職員」と表示している。

(3) 特定地方独立行政法人の職員は調査対象としていない。

(4) 常勤の教育長については、地方教育行政の組織及び運営に関する法律の改正により、平成27年4月1日から特別職の身分を有することとなったため、平成27年調査から対象外とした。

5 留意事項

(1) 市町村立学校職員給与負担法第1条及び第2条に規定する職員(県費負担教職員)は、都道府県職員に計上している。(指定都市については、平成29年4月1日に県費負担教職員に関する権限が移譲されたことに伴い、従来、都道府県で計上していた教職員数について、平成29年調査から指定都市において計上している。)

- (2) 職員の部門別分類は、それぞれの区分に従い職務中心にとらえており、必ずしも各団体の組織と一致しない。
- (3) 地方公務員給与実態調査の職員数との対応関係は次のとおり。
 定員管理調査の職員数合計
 = 給与実態調査の職員数合計 — 特定地方独立行政法人の職員数
- (4) 前年職員数は、当該年の4月1日時点の団体区分のまま計上した数値である。

6 主な用語の定義

| | | |
|-------------|----|--|
| 「市町村等」 | …… | 指定都市、指定都市を除く市、特別区、町村、一部事務組合等の総称である。 |
| 「一般行政部門」 | …… | 議会事務局、総務・企画、税務、労働、農林水産、商工、土木、民生、衛生の各部門(教育、公安を除く各種行政委員会を含む。)の総称である。 |
| 「一般管理」 | …… | 一般行政部門のうち民生及び衛生の両部門を除く各部門の総称である。 |
| 「福祉関係」 | …… | 一般行政部門のうち民生及び衛生の両部門を合わせたものである。 |
| 「公営企業等会計部門」 | …… | 病院、水道、下水道、交通、その他(国保事業、収益事業、介護保険事業、その他)の各部門の総称である。 |

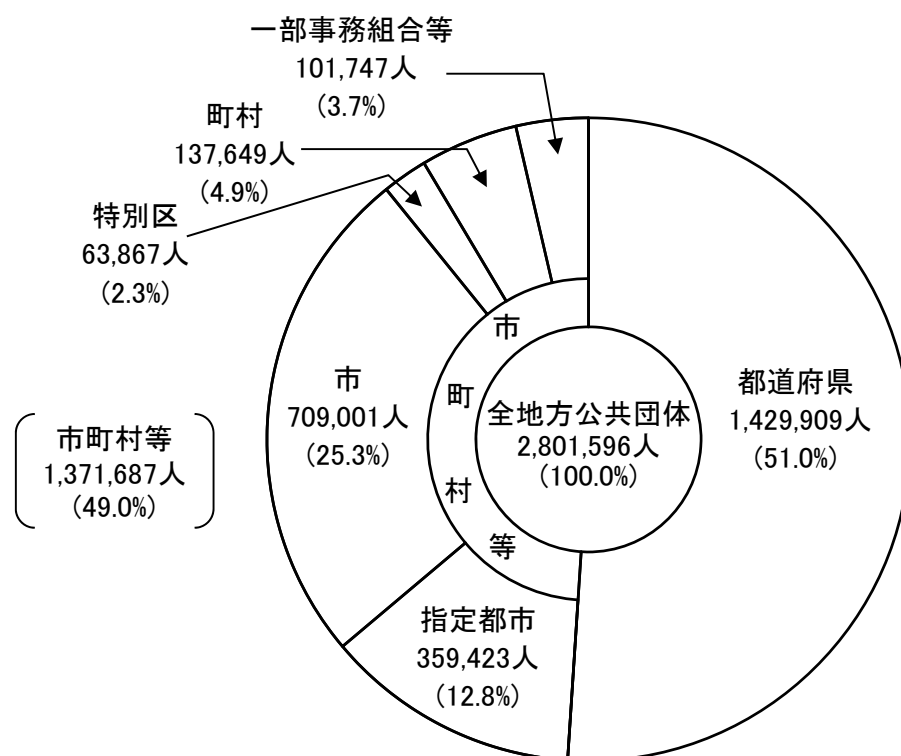
令和5年 地方公共団体定員管理調査結果の概要

1 職員数の状況

(1) 職員数

① 職員数の団体区分別構成

図表-1 職員数の団体区分別構成

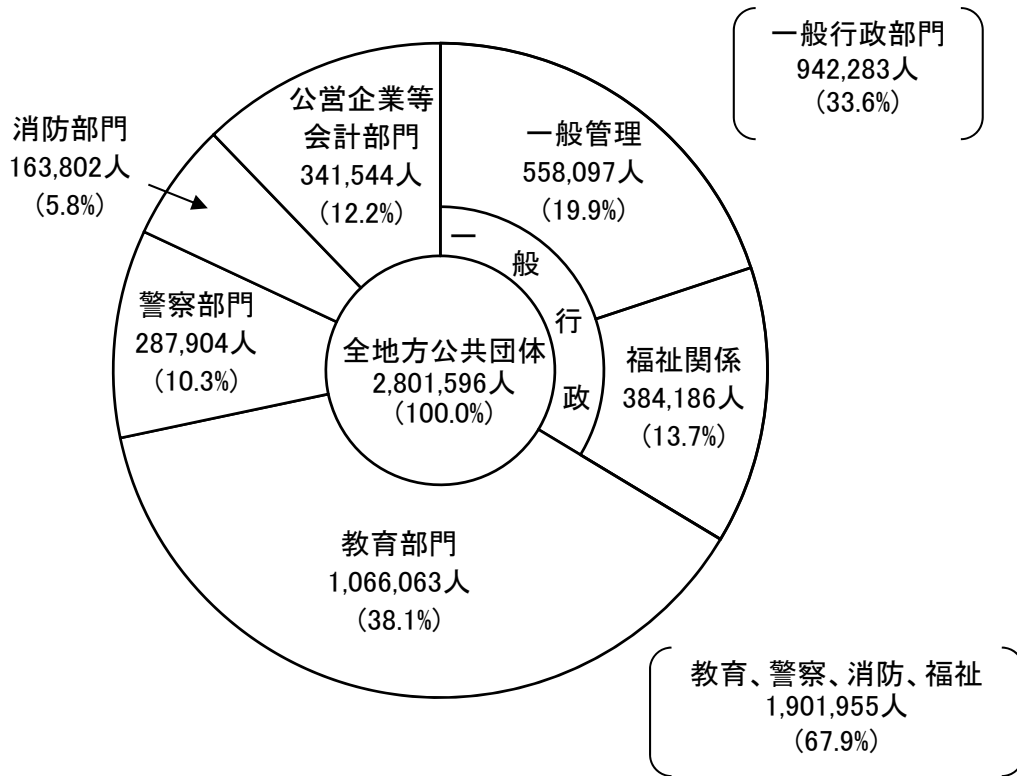


令和5年4月1日現在の地方公共団体の職員数は、2,801,596人である。

これを団体区分別にみると、都道府県が1,429,909人で全体の51.0%を占めている。以下、指定都市で359,423人（構成比 12.8%）、指定都市を除く市（以下「市」という。）で709,001人（同 25.3%）、特別区で63,867人（同 2.3%）、町村で137,649人（同 4.9%）、一部事務組合等で101,747人（同 3.7%）となっている。

② 職員数の部門別構成

図表-2 職員数の部門別構成



職員数の構成を部門別にみると、教育部門が1,066,063人（構成比 38.1%）と最も多く、以下、一般行政部門のうち一般管理で558,097人（同 19.9%）、福祉関係で384,186人（同 13.7%）、公営企業等会計部門で341,544人（同 12.2%）、警察部門で287,904人（同 10.3%）、消防部門で163,802人（同 5.8%）となっている。

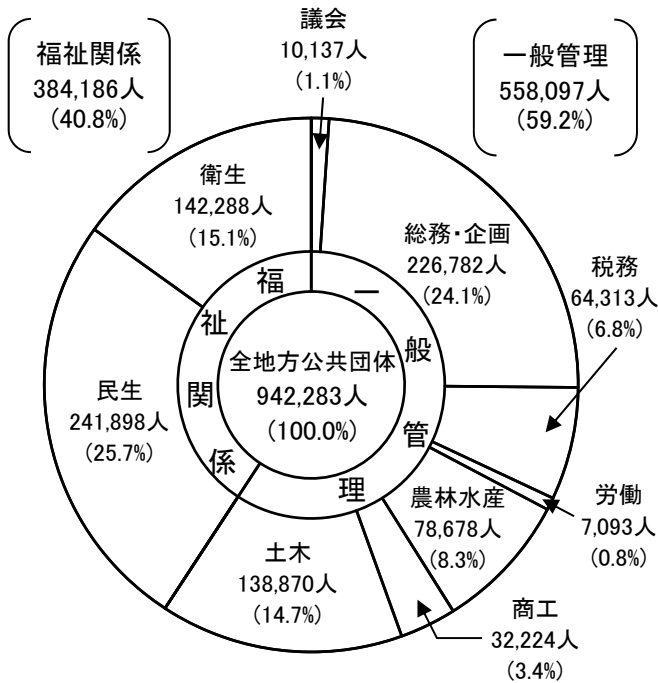
また、一般管理と福祉関係を合わせた一般行政部門で942,283人（同 33.6%）、公営企業等会計部門を除く普通会計部門の職員数で2,460,052人（同 87.8%）となっている。

なお、国が定員に関する基準を幅広く定めている福祉関係、教育部門、警察部門、消防部門を合わせると、1,901,955人（同 67.9%）となっている。

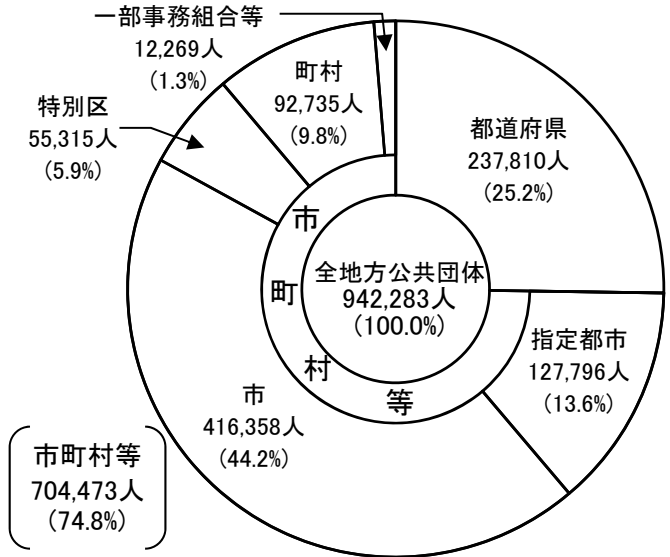
(2) 行政部門別職員数の状況

① 一般行政部門

図表-3 部門別構成



図表-4 団体区別構成



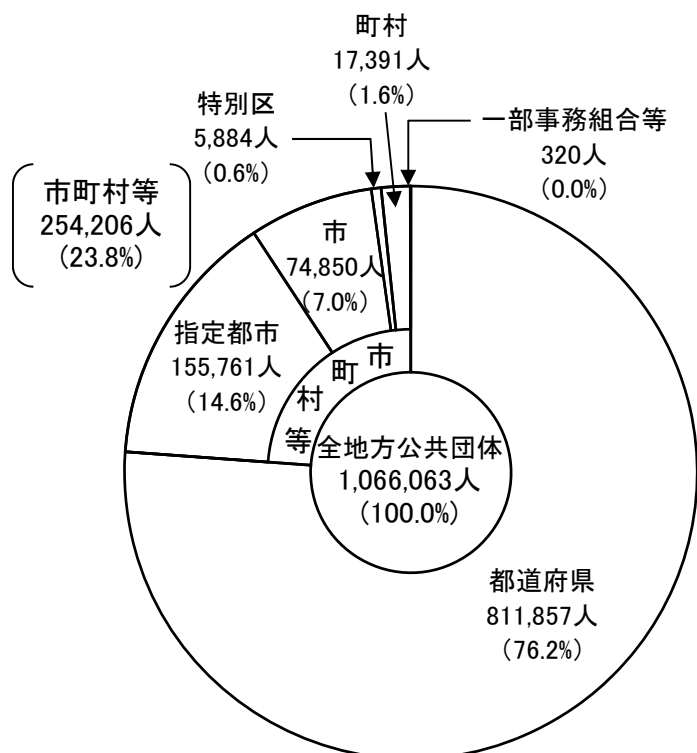
令和5年4月1日現在の地方公共団体の一般行政部門の職員数は、942,283人である。

一般行政部門における職員数の構成を部門別にみると、民生で241,898人（構成比 25.7%）と最も多く、以下、総務・企画で226,782人（同 24.1%）、衛生で142,288人（同 15.1%）、土木で138,870人（同 14.7%）、農林水産で78,678人（同 8.3%）、税務で64,313人（同 6.8%）等となっている。

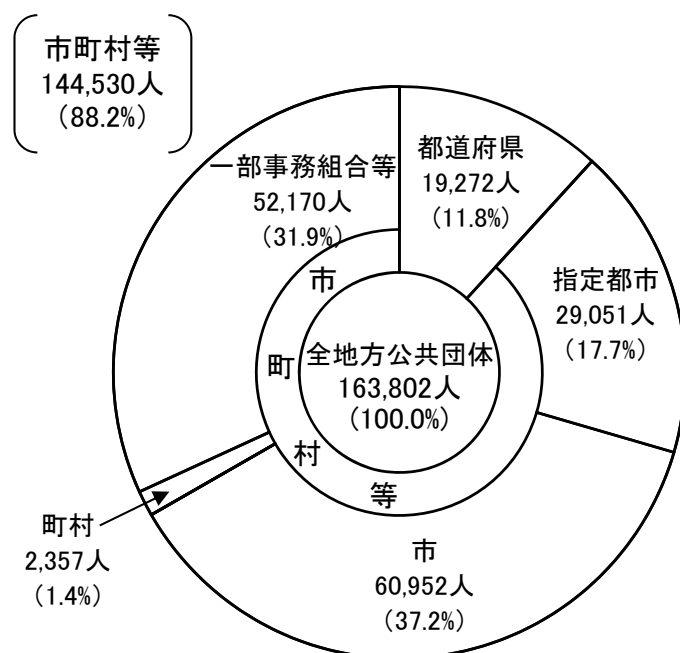
また、団体区別にみると、都道府県で237,810人（構成比 25.2%）、指定都市で127,796人（同 13.6%）、市で416,358人（同 44.2%）、特別区で55,315人（同 5.9%）、町村で92,735人（同 9.8%）、一部事務組合等で12,269人（同 1.3%）となっている。

② 教育、警察、消防部門

図表-5 教育部門の団体区分別構成



図表-6 消防部門の団体区分別構成



令和5年4月1日現在の教育、警察、消防部門を合わせた職員数は、1,517,769人である。

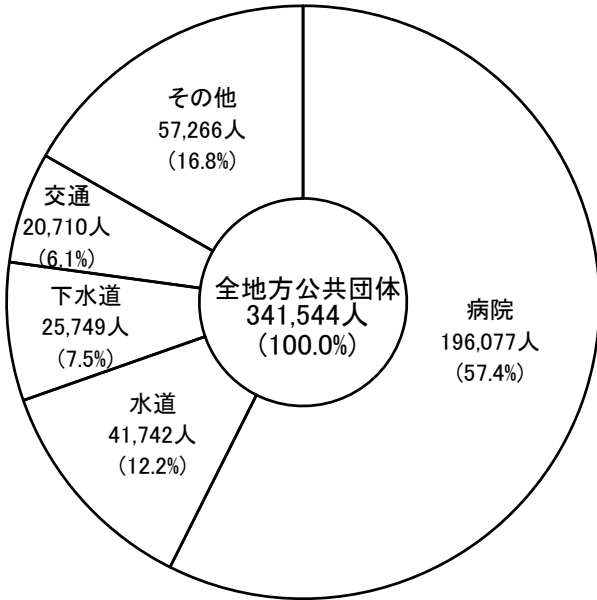
教育部門を団体区分別にみると、都道府県で811,857人（構成比 76.2%）、指定都市で155,761人（同 14.6%）、市で74,850人（同 7.0%）、特別区で5,884人（同 0.6%）、町村で17,391人（同 1.6%）、一部事務組合等で320人（同 0.0%）となっている。

警察部門については、全職員が都道府県である。

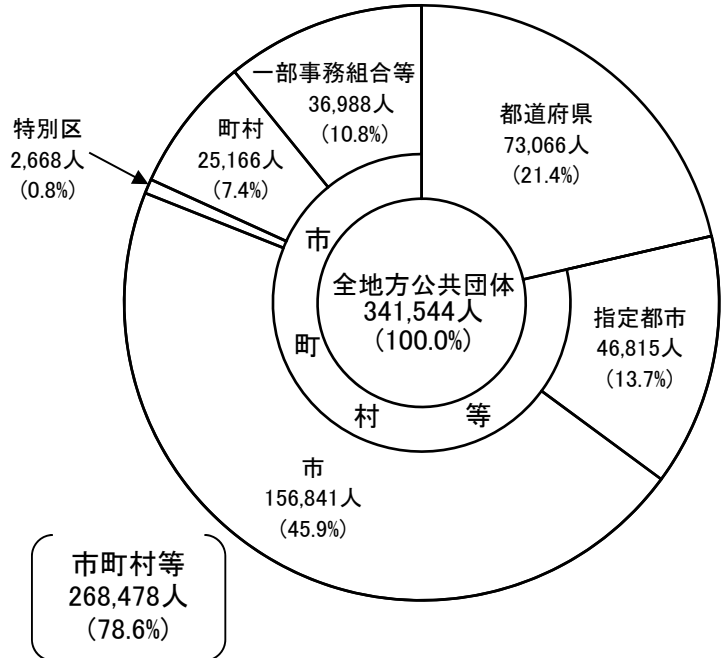
消防部門を団体区分別にみると、都道府県で19,272人（構成比 11.8%）、指定都市で29,051人（同 17.7%）、市で60,952人（同 37.2%）、町村で2,357人（同 1.4%）、一部事務組合等で52,170人（同 31.9%）となっている。

③ 公営企業等会計部門

図表-7 部門別構成



図表-8 団体区分別構成



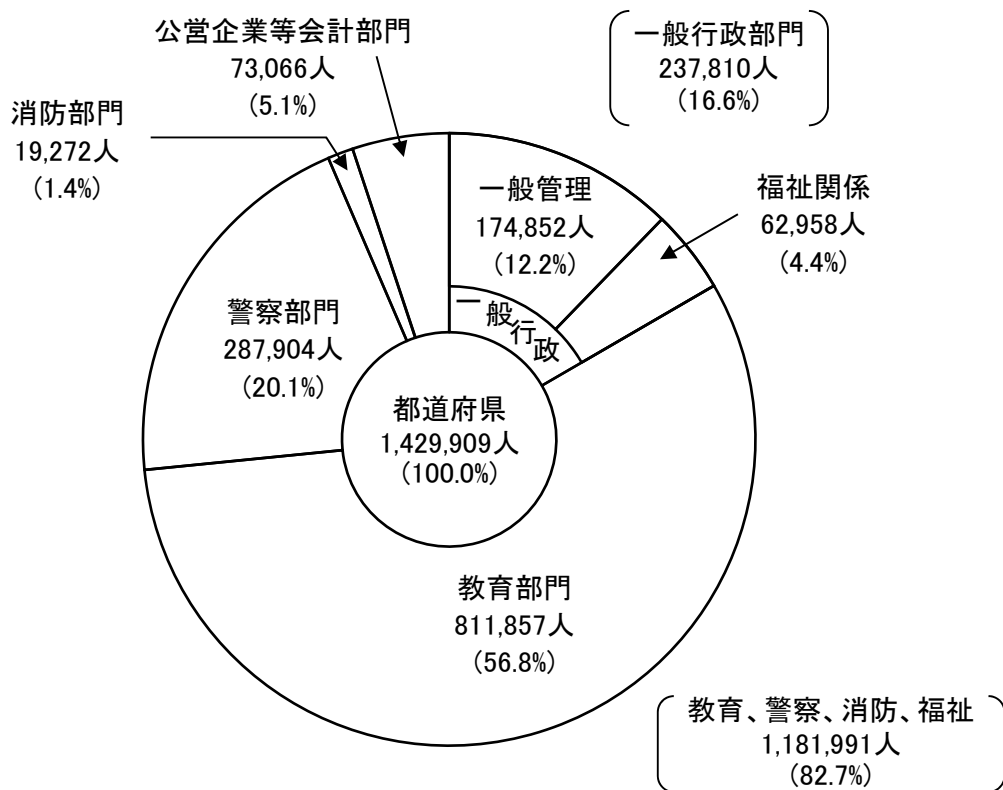
令和5年4月1日現在の公営企業等会計部門の職員数は、341,544人である。

公営企業等会計部門の職員数の構成を部門別にみると、病院が196,077人と全体の57.4%を占め、以下、水道で41,742人（構成比 12.2%）、下水道で25,749人（同 7.5%）、交通で20,710人（同 6.1%）、その他で57,266人（同 16.8%）となっている。

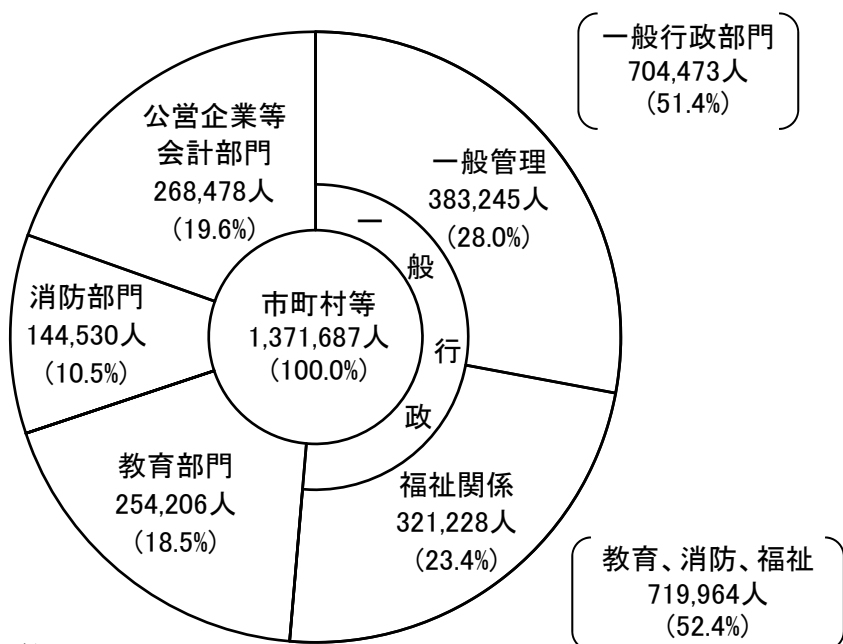
また、団体区分別にみると、都道府県で73,066人（構成比 21.4%）、指定都市で46,815人（同 13.7%）、市で156,841人（同 45.9%）、特別区で2,668人（同 0.8%）、町村で25,166人（同 7.4%）、一部事務組合等で36,988人（同 10.8%）となっている。

(参考) 団体区分別の部門別構成

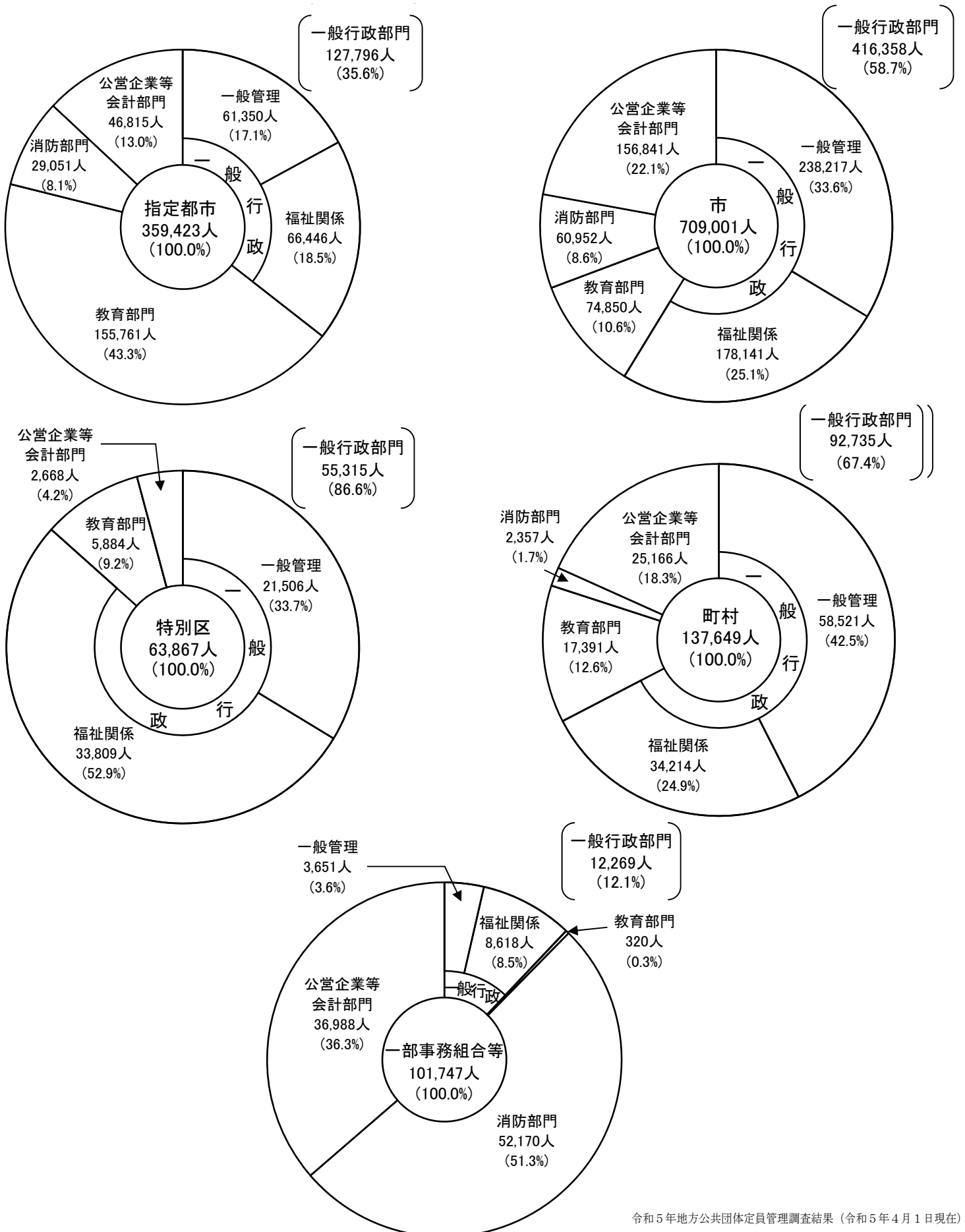
① 都道府県



② 市町村等



③ 市町村等の内訳



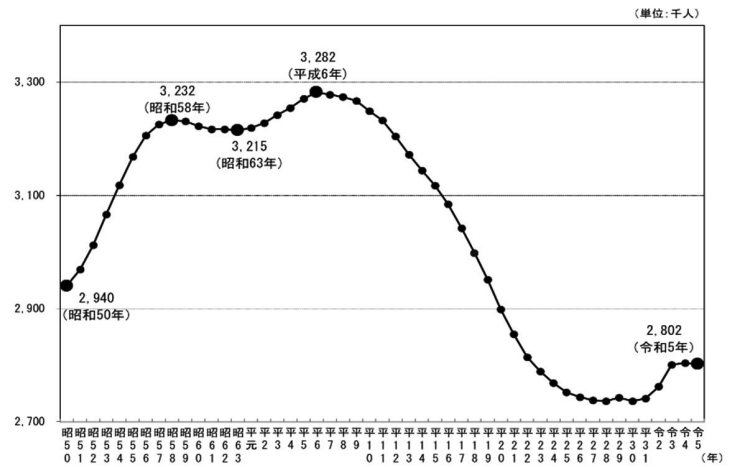
2 職員数の増減状況

(1) 職員数の増減状況

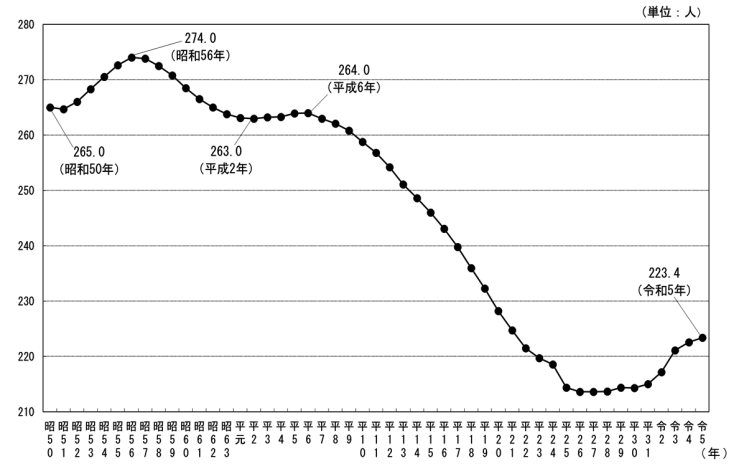
図表-9 団体区別職員数の推移

| | 全団体 | | | 都道府県 | | | 市町村等 | | |
|-------|-----------|---------|--------|-----------|----------|--------|-----------|---------|--------|
| | 職員数 | 増減数 | 対前年増減率 | 職員数 | 増減数 | 対前年増減率 | 職員数 | 増減数 | 対前年増減率 |
| 昭和50年 | 2,940,066 | 82,730 | 2.9 | 1,592,340 | 33,447 | 2.1 | 1,347,726 | 49,283 | 3.8 |
| 昭和51年 | 2,968,675 | 28,609 | 1.0 | 1,607,654 | 15,314 | 1.0 | 1,361,021 | 13,295 | 1.0 |
| 昭和52年 | 3,012,304 | 43,629 | 1.5 | 1,629,039 | 21,385 | 1.3 | 1,383,265 | 22,244 | 1.6 |
| 昭和53年 | 3,065,674 | 53,370 | 1.8 | 1,654,996 | 25,957 | 1.6 | 1,410,678 | 27,413 | 2.0 |
| 昭和54年 | 3,118,275 | 52,601 | 1.7 | 1,679,928 | 24,932 | 1.5 | 1,438,347 | 27,669 | 2.0 |
| 昭和55年 | 3,167,744 | 49,469 | 1.6 | 1,705,587 | 25,659 | 1.5 | 1,462,157 | 23,810 | 1.7 |
| 昭和56年 | 3,205,718 | 37,974 | 1.2 | 1,725,090 | 19,503 | 1.1 | 1,480,628 | 18,471 | 1.3 |
| 昭和57年 | 3,224,815 | 19,097 | 0.6 | 1,737,629 | 12,539 | 0.7 | 1,487,186 | 6,558 | 0.4 |
| 昭和58年 | 3,231,650 | 6,835 | 0.2 | 1,743,024 | 5,395 | 0.3 | 1,488,626 | 1,440 | 0.1 |
| 昭和59年 | 3,230,740 | ▲910 | ▲0.0 | 1,743,236 | 212 | 0.0 | 1,487,504 | ▲1,122 | ▲0.1 |
| 昭和60年 | 3,222,019 | ▲8,721 | ▲0.3 | 1,744,633 | 1,397 | 0.1 | 1,477,386 | ▲10,118 | ▲0.7 |
| 昭和61年 | 3,217,016 | ▲5,003 | ▲0.2 | 1,743,600 | ▲1,033 | ▲0.1 | 1,473,416 | ▲3,970 | ▲0.3 |
| 昭和62年 | 3,216,930 | ▲86 | ▲0.0 | 1,744,787 | 1,187 | 0.1 | 1,472,143 | ▲1,273 | ▲0.1 |
| 昭和63年 | 3,215,470 | ▲1,460 | ▲0.0 | 1,741,975 | ▲2,812 | ▲0.2 | 1,473,495 | 1,252 | 0.1 |
| 平成元年 | 3,218,752 | 3,282 | 0.1 | 1,741,179 | ▲796 | ▲0.0 | 1,477,573 | 4,078 | 0.3 |
| 平成2年 | 3,228,318 | 9,566 | 0.3 | 1,741,447 | 268 | 0.0 | 1,486,871 | 9,298 | 0.6 |
| 平成3年 | 3,241,911 | 13,593 | 0.4 | 1,744,376 | 2,929 | 0.2 | 1,497,535 | 10,664 | 0.7 |
| 平成4年 | 3,254,291 | 12,380 | 0.4 | 1,742,121 | ▲2,255 | ▲0.1 | 1,512,170 | 14,635 | 1.0 |
| 平成5年 | 3,270,799 | 16,508 | 0.5 | 1,739,214 | ▲2,907 | ▲0.2 | 1,531,585 | 19,415 | 1.3 |
| 平成6年 | 3,282,492 | 11,693 | 0.4 | 1,734,665 | ▲4,549 | ▲0.3 | 1,547,827 | 16,242 | 1.1 |
| 平成7年 | 3,278,332 | ▲4,160 | ▲0.1 | 1,726,263 | ▲8,402 | ▲0.5 | 1,552,069 | 4,242 | 0.3 |
| 平成8年 | 3,274,481 | ▲3,851 | ▲0.1 | 1,719,900 | ▲6,363 | ▲0.4 | 1,554,581 | 2,512 | 0.2 |
| 平成9年 | 3,267,118 | ▲7,363 | ▲0.2 | 1,713,593 | ▲6,307 | ▲0.4 | 1,553,525 | ▲1,056 | ▲0.1 |
| 平成10年 | 3,249,494 | ▲17,624 | ▲0.5 | 1,703,562 | ▲10,031 | ▲0.6 | 1,545,932 | ▲7,593 | ▲0.5 |
| 平成11年 | 3,232,158 | ▲17,336 | ▲0.5 | 1,691,853 | ▲11,709 | ▲0.7 | 1,540,305 | ▲5,627 | ▲0.4 |
| 平成12年 | 3,204,297 | ▲27,861 | ▲0.9 | 1,666,944 | ▲24,909 | ▲1.5 | 1,537,353 | ▲2,952 | ▲0.2 |
| 平成13年 | 3,171,532 | ▲32,765 | ▲1.0 | 1,648,467 | ▲18,477 | ▲1.1 | 1,523,065 | ▲14,288 | ▲0.9 |
| 平成14年 | 3,144,323 | ▲27,209 | ▲0.9 | 1,638,341 | ▲10,126 | ▲0.6 | 1,505,982 | ▲17,083 | ▲1.1 |
| 平成15年 | 3,117,004 | ▲27,319 | ▲0.9 | 1,630,316 | ▲8,025 | ▲0.5 | 1,486,688 | ▲19,294 | ▲1.3 |
| 平成16年 | 3,083,597 | ▲33,407 | ▲1.1 | 1,620,922 | ▲9,394 | ▲0.6 | 1,462,675 | ▲24,013 | ▲1.6 |
| 平成17年 | 3,042,122 | ▲41,475 | ▲1.3 | 1,609,628 | ▲11,294 | ▲0.7 | 1,432,494 | ▲30,181 | ▲2.1 |
| 平成18年 | 2,998,402 | ▲43,720 | ▲1.4 | 1,596,305 | ▲13,323 | ▲0.8 | 1,402,097 | ▲30,397 | ▲2.1 |
| 平成19年 | 2,951,296 | ▲47,106 | ▲1.6 | 1,579,778 | ▲16,527 | ▲1.0 | 1,371,518 | ▲30,579 | ▲2.2 |
| 平成20年 | 2,899,378 | ▲51,918 | ▲1.8 | 1,560,755 | ▲19,023 | ▲1.2 | 1,338,623 | ▲32,895 | ▲2.4 |
| 平成21年 | 2,855,106 | ▲44,272 | ▲1.5 | 1,542,705 | ▲18,050 | ▲1.2 | 1,312,401 | ▲26,222 | ▲2.0 |
| 平成22年 | 2,813,875 | ▲41,231 | ▲1.4 | 1,525,104 | ▲17,601 | ▲1.1 | 1,288,771 | ▲23,630 | ▲1.8 |
| 平成23年 | 2,788,989 | ▲24,886 | ▲0.9 | 1,515,844 | ▲9,260 | ▲0.6 | 1,273,145 | ▲15,626 | ▲1.2 |
| 平成24年 | 2,768,913 | ▲20,076 | ▲0.7 | 1,510,179 | ▲5,665 | ▲0.4 | 1,258,734 | ▲14,411 | ▲1.1 |
| 平成25年 | 2,752,484 | ▲16,429 | ▲0.6 | 1,502,735 | ▲7,444 | ▲0.5 | 1,249,749 | ▲8,985 | ▲0.7 |
| 平成26年 | 2,743,654 | ▲8,830 | ▲0.3 | 1,500,524 | ▲2,211 | ▲0.1 | 1,243,130 | ▲6,619 | ▲0.5 |
| 平成27年 | 2,738,337 | ▲5,317 | ▲0.2 | 1,500,067 | ▲457 | ▲0.0 | 1,238,270 | ▲4,860 | ▲0.4 |
| 平成28年 | 2,737,263 | ▲1,074 | ▲0.0 | 1,500,778 | 711 | 0.0 | 1,236,485 | ▲1,785 | ▲0.1 |
| 平成29年 | 2,742,596 | 5,333 | 0.2 | 1,387,703 | ▲113,075 | ▲7.5 | 1,354,893 | 118,408 | 9.6 |
| 平成30年 | 2,736,860 | ▲5,736 | ▲0.2 | 1,386,505 | ▲1,198 | ▲0.1 | 1,350,355 | ▲4,538 | ▲0.3 |
| 平成31年 | 2,740,653 | 3,793 | 0.1 | 1,390,987 | 4,482 | 0.3 | 1,349,666 | ▲689 | ▲0.1 |
| 令和2年 | 2,762,020 | 21,367 | 0.8 | 1,402,744 | 11,757 | 0.8 | 1,359,276 | 9,610 | 0.7 |
| 令和3年 | 2,800,661 | 38,641 | 1.4 | 1,432,141 | 29,397 | 2.1 | 1,368,520 | 9,244 | 0.7 |
| 令和4年 | 2,803,664 | 3,003 | 0.1 | 1,434,909 | 2,768 | 0.2 | 1,368,755 | 235 | 0.0 |
| 令和5年 | 2,801,596 | ▲2,068 | ▲0.1 | 1,429,909 | ▲5,000 | ▲0.3 | 1,371,687 | 2,932 | 0.2 |

図表-10 職員数の推移



図表-11 人口1万当たりの職員数の推移



令和5年4月1日現在の地方公共団体の職員数は2,801,596人で、前年(2,803,664人)に比べて2,068人の減少(対前年増減率 △0.1%)となった。

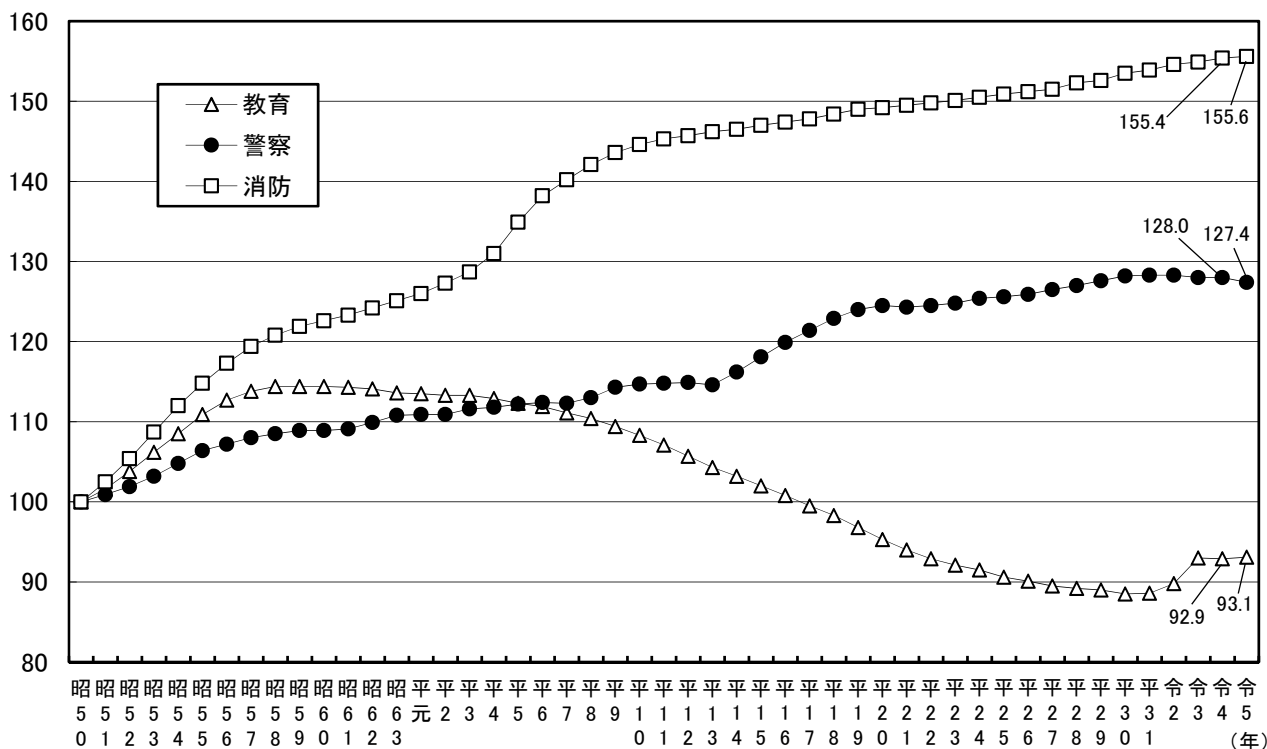
職員数は、昭和50年4月1日時点の調査開始以来、40人学級の実施等による教職員の増やデイサービス事業の開始等による民生部門の充実に伴い、昭和58年までは増加を続け、その後、昭和59年から昭和63年まで減少した。平成元年以降は、公共投資の増や地域福祉・医療の充実に伴い、再び平成6年まで増加を続け、職員数は同年にピークとなった。以後は地方公共団体の行財政改革等の取組により減少していたが、平成28年以降はほぼ横ばいから微増傾向で推移しており、令和5年は対平成6年比で約48万人の減少となった。

職員数の増減状況を団体区別にみると、都道府県は前年に比べて5,000人減少(同 △0.3%)、市町村等は前年に比べて2,932人の増加(同 0.2%)となった。

また、人口1万当たりの職員数は、前年より増加し、223.4人であった。(令和5年1月1日現在 住民基本台帳人口比)。なお、平成25年3月末現在の住民基本台帳人口から外国人住民数が算入されている。

② 教育、警察、消防部門

図表-13 教育、警察、消防部門の職員数の推移
(昭和50年を100とした場合の指数)



令和5年4月1日現在の教育、警察、消防部門を合わせた職員数は 1,517,769 人で、前年(1,517,026 人)に比べて 743 人増加(対前年増減率 0.0%)した。

教育部門は1,066,063人で、特別支援学校・学級の体制強化に伴う職員数の増加などにより、全体としては前年に比べて1,723人増加(同 0.2%)した。

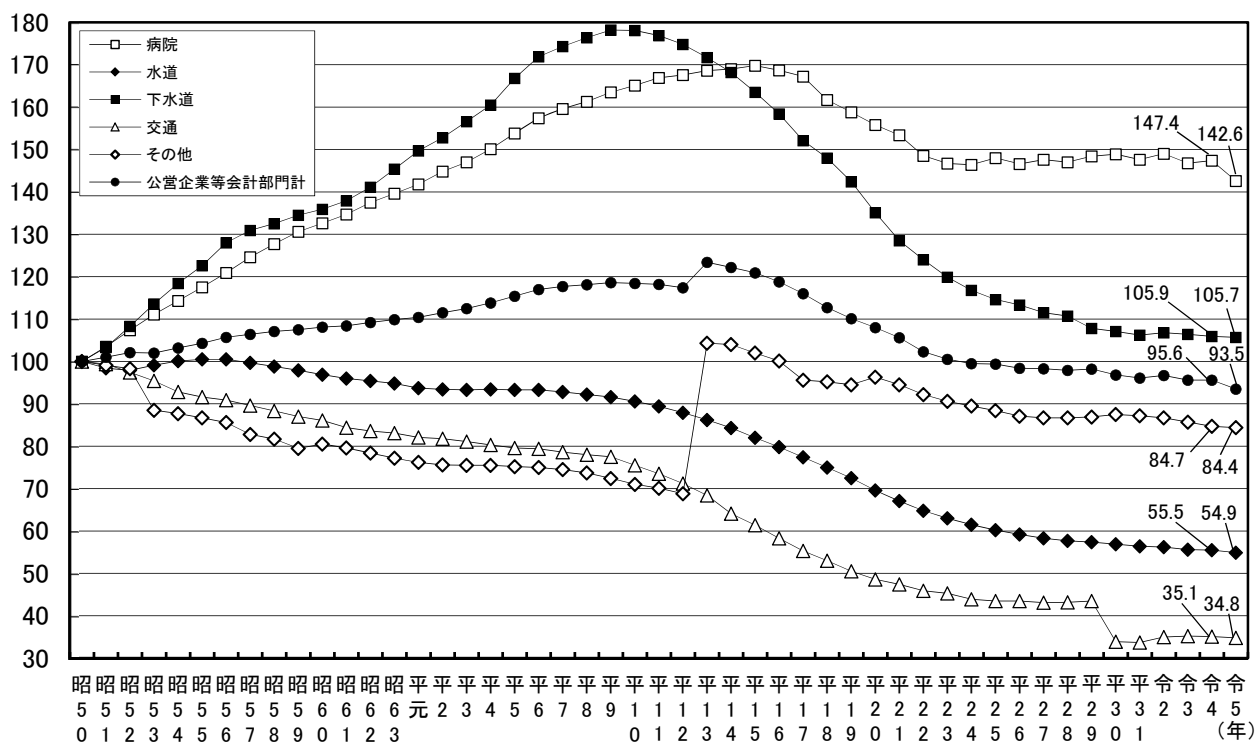
警察部門は287,904人で、東京オリンピック・パラリンピックの終了等により、前年に比べて1,170人減少(同 Δ 0.4%)した。

消防部門は163,802人で、救急体制の拡充など、消防力の充実・強化により、前年に比べて190人増加(同 0.1%)した。

なお、一般行政部門と教育、警察、消防部門を合わせた普通会計の職員数は 2,460,052 人で、前年(2,454,536 人)に比べて 5,516 人増加(同 0.2%)した。

③ 公営企業等会計部門

図表-14 公営企業等会計部門の職員数の推移
(昭和50年を100とした場合の指数)



令和5年4月1日現在の公営企業等会計部門における職員数は341,544人で、前年(349,128人)に比べて7,584人減少(対前年増減率 $\Delta 2.2\%$)した。

公営企業等会計部門における職員数の対前年比増減状況を団体区分別にみると、特別区で18人(同 0.7%)の増加となった一方、病院事業の地方独立行政法人化等により、都道府県で6,740人(同 $\Delta 8.4\%$)、指定都市で82人(同 $\Delta 0.2\%$)、市で490人(同 $\Delta 0.3\%$)、町村で107人(同 $\Delta 0.4\%$)、一部事務組合等で183人(同 $\Delta 0.5\%$)の減少となった。

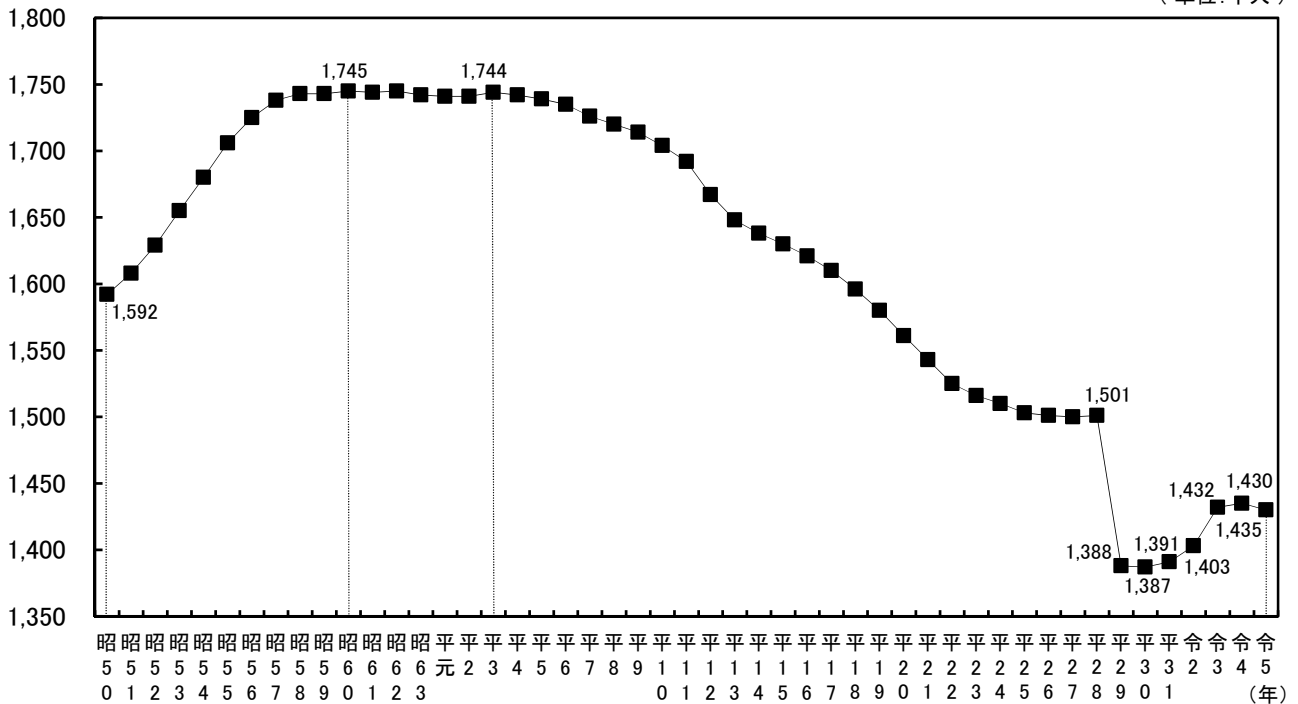
(注)平成13年における「その他」の急増は、介護保険関係の職員(23,147人)を一般行政部門から公営企業等会計部門に移動したこと等によるものである。

(3) 団体区分別職員数の増減状況

① 都道府県

図表-15 都道府県の職員数の推移

(単位:千人)



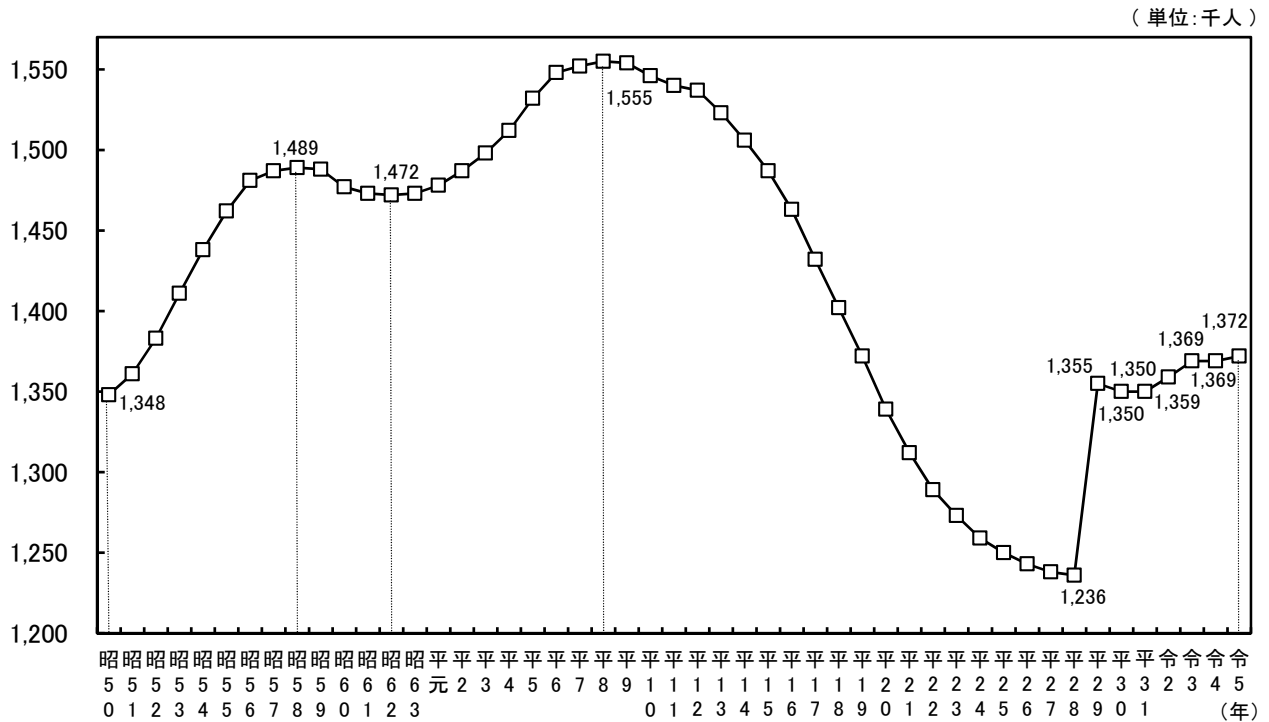
令和5年4月1日現在の都道府県の職員数は、1,429,909人で、前年に比べて5,000人減少(対前年増減率 Δ 0.3%)した。

都道府県の職員数は、昭和60年まで児童・生徒数の増加や40人学級の実施等により学校教職員を中心として増加した。その後、昭和61年から平成3年までは微増、微減の繰り返しかつたが、平成4年から平成27年まで、児童・生徒数の減少や民間委託等の推進により減少した。平成28年に、警察部門の組織基盤の充実・強化による増員等により25年ぶりに増加したが、平成29年においては、県費負担教職員の指定都市への移譲、平成30年においては、児童・生徒数の減少により、それぞれ減少した。平成31年以降、特別支援学校・学級の体制強化や、臨時的任用職員の任用の適正化等により増加し、令和3年からはこれに加え、新型コロナウイルス感染症対策のための体制強化等があり、4年連続で増加したが、令和5年は主に病院の地方独立行政法人化により、再び減少に転じた。

なお、部門別の対前年増減数をみると、警察部門で1,170人(同 Δ 0.4%)、公営企業等会計部門で6,740人(同 Δ 8.4%)減少し、一般行政部門で1,271人(同 0.5%)、教育部門で1,420人(同 0.2%)、消防部門で219人(同 1.1%)増加している。

② 市町村等

図表-16 市町村等の職員数の推移



令和5年4月1日現在の市町村等の職員数は、1,371,687人で、前年に比べて2,932人増加(対前年増減率 0.2%)した。

市町村等の職員数については、昭和50年から58年まで、デイサービス事業の開始等による民生部門の充実に伴い増加し続けた。その後、昭和59年から62年まで、一連の行財政改革の流れや定年制の実施により、一時減少に転じたものの、昭和63年から平成8年までは、福祉関係や消防、病院といった住民に密接した部門における業務増などにより増加した。平成9年以降は、行財政改革の取組により減少していたが、平成29年において、県費負担教職員の指定都市への移譲により21年ぶりに増加した。平成30年及び31年は交通事業の民営化等により減少したが、令和2年以降は臨時的任用職員の任用の適正化や新型コロナウイルス感染症対策のための体制強化等により再び増加し、令和5年も児童相談所の体制強化などの子育て支援への対応等により増加している。

なお、部門別の対前年増減数をみると、消防部門で29人(同 △0.0%)、公営企業等会計部門で844人(同 △0.3%)減少し、一般行政部門で3,502人(同 0.5%)、教育部門で303人(同 0.1%)増加している。

3 職種別職員数の増減状況

図表-17 職種別職員数の対前年比増減数(率)

(単位:人、%)

| 区 分 | 令5.4.1 職員数 | 令4.4.1 職員数 | 令5-令4 増減数 | 令5-令4 増減率 | 区 分 | 令5.4.1 職員数 | 令4.4.1 職員数 | 令5-令4 増減数 | 令5-令4 増減率 |
|---------------|---------------|---------------|--------------|--------------|-------------|---------------|---------------|--------------|--------------|
| 司書(補)・学芸員(補) | 8,807 | 8,748 | ▲ 59 | 0.7 | 各種社会福祉司 | 8,085 | 7,542 | ▲ 543 | 7.2 |
| 医師・歯科医師 | 25,172 | 25,980 | ▲ 808 | ▲ 3.1 | その他の一般事務関係職 | 770,652 | 765,773 | ▲ 4,879 | 0.6 |
| 看護師 | 121,212 | 126,499 | ▲ 5,287 | ▲ 4.2 | 運転手・車掌等 | 14,814 | 15,194 | ▲ 380 | ▲ 2.5 |
| 保健師・助産師 | 41,905 | 41,778 | 127 | 0.3 | 守衛・庁務員等 | 8,529 | 9,001 | ▲ 472 | ▲ 5.2 |
| その他の医療技術者 | 42,612 | 43,142 | ▲ 530 | ▲ 1.2 | 電気、ボイラー等技術員 | 3,071 | 3,126 | ▲ 55 | ▲ 1.8 |
| 獣医師 | 6,097 | 6,218 | ▲ 121 | ▲ 1.9 | 調理員 | 16,862 | 17,727 | ▲ 865 | ▲ 4.9 |
| 栄養士 | 12,167 | 12,063 | 104 | 0.9 | 清掃職員 | 21,001 | 21,380 | ▲ 379 | ▲ 1.8 |
| 農業等普及指導員 | 6,999 | 6,807 | 192 | 2.8 | 船員 | 2,138 | 2,179 | ▲ 41 | ▲ 1.9 |
| 農林水産技師 | 31,489 | 31,821 | ▲ 332 | ▲ 1.0 | 道路補修員 | 2,516 | 2,587 | ▲ 71 | ▲ 2.7 |
| 動植物飼育員 | 1,126 | 1,148 | ▲ 22 | ▲ 1.9 | その他の技能労務関係職 | 20,168 | 20,902 | ▲ 734 | ▲ 3.5 |
| 建築技師 | 23,604 | 23,420 | 184 | 0.8 | 社会教育主事 | 2,061 | 2,092 | ▲ 31 | ▲ 1.5 |
| 土木技師 | 83,092 | 83,053 | 39 | 0.0 | その他の教育公務員 | 844,038 | 845,471 | ▲ 1,433 | ▲ 0.2 |
| 保育所保育士 | 84,260 | 84,853 | ▲ 593 | ▲ 0.7 | 警察官 | 259,867 | 260,980 | ▲ 1,113 | ▲ 0.4 |
| 施設保育士・寄宿舎指導員等 | 11,447 | 11,518 | ▲ 71 | ▲ 0.6 | 消防吏員 | 163,025 | 162,822 | 203 | 0.1 |
| 食品、環境衛生監視員 | 5,941 | 5,902 | 39 | 0.7 | 臨時職員 | 58,150 | 53,859 | ▲ 4,291 | 8.0 |
| その他の一般技術関係職 | 62,690 | 62,506 | 184 | 0.3 | 合 計 | 2,801,596 | 2,803,664 | ▲ 2,068 | ▲ 0.1 |
| 生活、作業等指導員 | 6,455 | 6,447 | 8 | 0.1 | | | | | |
| 生保担当ケースワーカー | 19,549 | 19,292 | 257 | 1.3 | | | | | |
| 五法担当ケースワーカー | 8,547 | 8,425 | 122 | 1.4 | | | | | |
| 査察指導員 | 3,448 | 3,409 | 39 | 1.1 | | | | | |

職種別職員数の増減状況を見ると、令和4年と比べ、増加率が高い職種は、臨時職員4,291人(対前年増減率 8.0%)、各種社会福祉司 543人(同 7.2%)、農業等普及指導員192人(同 2.8%)などとなっている。

これに対し、減少率が高い職種は、守衛・庁務員等 ▲472人(対前年増減率 ▲5.2%)、調理員 ▲865人(同 ▲4.9%)、看護師 ▲5,287人(同 ▲4.2%)などとなっている。

統計表

第1表 職員数

| 区 分 | | | | 全 団 体 | | 都 道 府 県 | | 市 町 村 等 | | |
|---------------------------------|-----------------------|------------------|-----------|-----------|-----------|-----------|-----------|-----------|---------|------|
| | | | | 職 員 数 | 構 成 比 | 職 員 数 | 構 成 比 | 職 員 数 | 構 成 比 | |
| 普 通 会 計 | 一 般 管 理 行 | 一 般 | 議 会 | 10,137 | 0.4 | 1,842 | 0.2 | 8,295 | 0.6 | |
| | | | 総務・企画 | 226,782 | 8.1 | 43,013 | 3.0 | 183,769 | 13.4 | |
| | | | 税 務 | 64,313 | 2.3 | 15,840 | 1.1 | 48,473 | 3.5 | |
| | | | 労 働 | 7,093 | 0.3 | 5,935 | 0.4 | 1,158 | 0.1 | |
| | | | 農林水産 | 78,678 | 2.8 | 48,937 | 3.4 | 29,741 | 2.2 | |
| | | | 商 工 | 32,224 | 1.1 | 11,820 | 0.8 | 20,404 | 1.5 | |
| | | | 土 木 | 138,870 | 5.0 | 47,465 | 3.3 | 91,405 | 6.7 | |
| | | | 小 計 | 558,097 | 19.9 | 174,852 | 12.2 | 383,245 | 28.0 | |
| | 政 会 | 福 祉 関 係 | 民 生 | 241,898 | 8.6 | 26,860 | 1.9 | 215,038 | 15.7 | |
| | | | 衛 生 | 142,288 | 5.1 | 36,098 | 2.5 | 106,190 | 7.7 | |
| | | | 小 計 | 384,186 | 13.7 | 62,958 | 4.4 | 321,228 | 23.4 | |
| | 計 | | | 942,283 | 33.6 | 237,810 | 16.6 | 704,473 | 51.4 | |
| | 計 | 教 育 | | | 1,066,063 | 38.1 | 811,857 | 56.8 | 254,206 | 18.5 |
| | | 警 察 | | | 287,904 | 10.3 | 287,904 | 20.1 | — | — |
| 消 防 | | | 163,802 | 5.8 | 19,272 | 1.4 | 144,530 | 10.5 | | |
| 計 | | | 2,460,052 | 87.8 | 1,356,843 | 94.9 | 1,103,209 | 80.4 | | |
| 公 営 企 業 等 会 計 | 病 院 | | | 196,077 | 7.0 | 49,724 | 3.5 | 146,353 | 10.7 | |
| | 水 道 | | | 41,742 | 1.5 | 6,984 | 0.5 | 34,758 | 2.5 | |
| | 下 水 道 | | | 25,749 | 0.9 | 4,161 | 0.3 | 21,588 | 1.6 | |
| | 交 通 | | | 20,710 | 0.7 | 7,013 | 0.5 | 13,697 | 1.0 | |
| | そ の 他 | | | 57,266 | 2.1 | 5,184 | 0.3 | 52,082 | 3.8 | |
| | 計 | | | 341,544 | 12.2 | 73,066 | 5.1 | 268,478 | 19.6 | |
| 総 合 計 | | | | 2,801,596 | 100.0 | 1,429,909 | 100.0 | 1,371,687 | 100.0 | |

(単位:人、%)

| 指 定 都 市 | | 市(指定都市を除く) | | 特 別 区 | | 町 村 | | 一部事務組合等 | |
|---------|-------|------------|-------|--------|-------|---------|-------|---------|-------|
| 職 員 数 | 構 成 比 | 職 員 数 | 構 成 比 | 職 員 数 | 構 成 比 | 職 員 数 | 構 成 比 | 職 員 数 | 構 成 比 |
| 665 | 0.2 | 5,333 | 0.7 | 355 | 0.6 | 1,925 | 1.4 | 17 | 0.0 |
| 26,077 | 7.3 | 114,686 | 16.2 | 11,269 | 17.6 | 28,912 | 21.0 | 2,825 | 2.8 |
| 9,087 | 2.5 | 30,224 | 4.3 | 2,058 | 3.2 | 7,045 | 5.1 | 59 | 0.1 |
| 167 | 0.0 | 843 | 0.1 | 67 | 0.1 | 80 | 0.1 | 1 | 0.0 |
| 1,778 | 0.5 | 19,554 | 2.8 | 56 | 0.1 | 8,300 | 6.0 | 53 | 0.0 |
| 2,491 | 0.7 | 13,603 | 1.9 | 689 | 1.1 | 3,621 | 2.6 | — | — |
| 21,085 | 5.9 | 53,974 | 7.6 | 7,012 | 11.0 | 8,638 | 6.3 | 696 | 0.7 |
| 61,350 | 17.1 | 238,217 | 33.6 | 21,506 | 33.7 | 58,521 | 42.5 | 3,651 | 3.6 |
| 39,615 | 11.0 | 124,518 | 17.5 | 24,998 | 39.1 | 24,031 | 17.5 | 1,876 | 1.9 |
| 26,831 | 7.5 | 53,623 | 7.6 | 8,811 | 13.8 | 10,183 | 7.4 | 6,742 | 6.6 |
| 66,446 | 18.5 | 178,141 | 25.1 | 33,809 | 52.9 | 34,214 | 24.9 | 8,618 | 8.5 |
| 127,796 | 35.6 | 416,358 | 58.7 | 55,315 | 86.6 | 92,735 | 67.4 | 12,269 | 12.1 |
| 155,761 | 43.3 | 74,850 | 10.6 | 5,884 | 9.2 | 17,391 | 12.6 | 320 | 0.3 |
| — | — | — | — | — | — | — | — | — | — |
| 29,051 | 8.1 | 60,952 | 8.6 | — | — | 2,357 | 1.7 | 52,170 | 51.3 |
| 312,608 | 87.0 | 552,160 | 77.9 | 61,199 | 95.8 | 112,483 | 81.7 | 64,759 | 63.7 |
| 11,030 | 3.1 | 95,466 | 13.5 | — | — | 11,056 | 8.0 | 28,801 | 28.3 |
| 9,852 | 2.7 | 17,952 | 2.5 | — | — | 3,047 | 2.2 | 3,907 | 3.8 |
| 6,182 | 1.7 | 13,175 | 1.8 | — | — | 2,044 | 1.5 | 187 | 0.2 |
| 12,124 | 3.4 | 1,278 | 0.2 | — | — | 270 | 0.2 | 25 | 0.0 |
| 7,627 | 2.1 | 28,970 | 4.1 | 2,668 | 4.2 | 8,749 | 6.4 | 4,068 | 4.0 |
| 46,815 | 13.0 | 156,841 | 22.1 | 2,668 | 4.2 | 25,166 | 18.3 | 36,988 | 36.3 |
| 359,423 | 100.0 | 709,001 | 100.0 | 63,867 | 100.0 | 137,649 | 100.0 | 101,747 | 100.0 |

第2表 対前年比部門別職員数 (1/2)

| 区 分 | | | | 全 団 体 | | | | 都 道 府 県 | | | |
|---------------------------------|-----------------------|------------------|-----------|-------------|-------------|-----------|-----------|-------------|-------------|----------|-------|
| | | | | 令和5年 職員数 | 令和4年 職員数 | 5年と4年の比較 | | 令和5年 職員数 | 令和4年 職員数 | 5年と4年の比較 | |
| | | | | | | 増減数 | 増減率 | | | 増減数 | 増減率 |
| 普 通 会 計 | 一 般 管 理 行 | 一 般 | 議 会 | 10,137 | 10,147 | ▲ 10 | ▲ 0.1 | 1,842 | 1,848 | ▲ 6 | ▲ 0.3 |
| | | | 総務・企画 | 226,782 | 222,718 | 4,064 | 1.8 | 43,013 | 42,184 | 829 | 2.0 |
| | | | 税 務 | 64,313 | 64,430 | ▲ 117 | ▲ 0.2 | 15,840 | 15,864 | ▲ 24 | ▲ 0.2 |
| | | | 労 働 | 7,093 | 7,124 | ▲ 31 | ▲ 0.4 | 5,935 | 5,958 | ▲ 23 | ▲ 0.4 |
| | | | 農林水産 | 78,678 | 78,852 | ▲ 174 | ▲ 0.2 | 48,937 | 49,098 | ▲ 161 | ▲ 0.3 |
| | | | 商 工 | 32,224 | 31,817 | 407 | 1.3 | 11,820 | 11,773 | 47 | 0.4 |
| | | | 土 木 | 138,870 | 138,865 | 5 | 0.0 | 47,465 | 47,569 | ▲ 104 | ▲ 0.2 |
| | | 小 計 | 558,097 | 553,953 | 4,144 | 0.7 | 174,852 | 174,294 | 558 | 0.3 | |
| | 政 行 | 福 祉 関 係 | 民 生 | 241,898 | 239,905 | 1,993 | 0.8 | 26,860 | 26,266 | 594 | 2.3 |
| | | | 衛 生 | 142,288 | 143,652 | ▲ 1,364 | ▲ 0.9 | 36,098 | 35,979 | 119 | 0.3 |
| | | | 小 計 | 384,186 | 383,557 | 629 | 0.2 | 62,958 | 62,245 | 713 | 1.1 |
| | | 計 | 942,283 | 937,510 | 4,773 | 0.5 | 237,810 | 236,539 | 1,271 | 0.5 | |
| | 計 | 教 育 | | 1,066,063 | 1,064,340 | 1,723 | 0.2 | 811,857 | 810,437 | 1,420 | 0.2 |
| 警 察 | | 287,904 | 289,074 | ▲ 1,170 | ▲ 0.4 | 287,904 | 289,074 | ▲ 1,170 | ▲ 0.4 | | |
| 消 防 | | 163,802 | 163,612 | 190 | 0.1 | 19,272 | 19,053 | 219 | 1.1 | | |
| 計 | | 2,460,052 | 2,454,536 | 5,516 | 0.2 | 1,356,843 | 1,355,103 | 1,740 | 0.1 | | |
| 公 営 企 業 等 会 計 | 病 院 | | 196,077 | 202,798 | ▲ 6,721 | ▲ 3.3 | 49,724 | 56,410 | ▲ 6,686 | ▲ 11.9 | |
| | 水 道 | | 41,742 | 42,161 | ▲ 419 | ▲ 1.0 | 6,984 | 7,048 | ▲ 64 | ▲ 0.9 | |
| | 下 水 道 | | 25,749 | 25,802 | ▲ 53 | ▲ 0.2 | 4,161 | 4,144 | 17 | 0.4 | |
| | 交 通 | | 20,710 | 20,841 | ▲ 131 | ▲ 0.6 | 7,013 | 7,031 | ▲ 18 | ▲ 0.3 | |
| | そ の 他 | | 57,266 | 57,526 | ▲ 260 | ▲ 0.5 | 5,184 | 5,173 | 11 | 0.2 | |
| | 計 | | 341,544 | 349,128 | ▲ 7,584 | ▲ 2.2 | 73,066 | 79,806 | ▲ 6,740 | ▲ 8.4 | |
| 総 合 計 | | | | 2,801,596 | 2,803,664 | ▲ 2,068 | ▲ 0.1 | 1,429,909 | 1,434,909 | ▲ 5,000 | ▲ 0.3 |

(単位:人、%)

| 市 町 村 等 | | | | 指 定 都 市 | | | |
|------------------|------------------|----------|-------|------------------|------------------|----------|-------|
| 令 和 5 年 職 員 数 | 令 和 4 年 職 員 数 | 5年と4年の比較 | | 令 和 5 年 職 員 数 | 令 和 4 年 職 員 数 | 5年と4年の比較 | |
| | | 増減数 | 増減率 | | | 増減数 | 増減率 |
| 8,295 | 8,299 | ▲ 4 | ▲ 0.0 | 665 | 659 | 6 | 0.2 |
| 183,769 | 180,534 | 3,235 | 1.8 | 26,077 | 25,431 | 646 | 2.5 |
| 48,473 | 48,566 | ▲ 93 | ▲ 0.2 | 9,087 | 9,062 | 25 | 0.3 |
| 1,158 | 1,166 | ▲ 8 | ▲ 0.7 | 167 | 168 | ▲ 1 | ▲ 0.6 |
| 29,741 | 29,754 | ▲ 13 | ▲ 0.0 | 1,778 | 1,773 | 5 | 0.3 |
| 20,404 | 20,044 | 360 | 1.8 | 2,491 | 2,481 | 10 | 0.4 |
| 91,405 | 91,296 | 109 | 0.1 | 21,085 | 21,064 | 21 | 0.1 |
| 383,245 | 379,659 | 3,586 | 0.9 | 61,350 | 60,638 | 712 | 1.2 |
| 215,038 | 213,639 | 1,399 | 0.7 | 39,615 | 39,322 | 293 | 0.7 |
| 106,190 | 107,673 | ▲ 1,483 | ▲ 1.4 | 26,831 | 27,133 | ▲ 302 | ▲ 1.1 |
| 321,228 | 321,312 | ▲ 84 | ▲ 0.0 | 66,446 | 66,455 | ▲ 9 | ▲ 0.0 |
| 704,473 | 700,971 | 3,502 | 0.5 | 127,796 | 127,093 | 703 | 0.6 |
| 254,206 | 253,903 | 303 | 0.1 | 155,761 | 154,889 | 872 | 0.6 |
| — | — | — | — | — | — | — | — |
| 144,530 | 144,559 | ▲ 29 | ▲ 0.0 | 29,051 | 29,177 | ▲ 126 | ▲ 0.4 |
| 1,103,209 | 1,099,433 | 3,776 | 0.3 | 312,608 | 311,159 | 1,449 | 0.5 |
| 146,353 | 146,388 | ▲ 35 | ▲ 0.0 | 11,030 | 10,995 | 35 | 0.3 |
| 34,758 | 35,113 | ▲ 355 | ▲ 1.0 | 9,852 | 9,904 | ▲ 52 | ▲ 0.5 |
| 21,588 | 21,658 | ▲ 70 | ▲ 0.3 | 6,182 | 6,206 | ▲ 24 | ▲ 0.4 |
| 13,697 | 13,810 | ▲ 113 | ▲ 0.8 | 12,124 | 12,211 | ▲ 87 | ▲ 0.7 |
| 52,082 | 52,353 | ▲ 271 | ▲ 0.5 | 7,627 | 7,581 | 46 | 0.6 |
| 268,478 | 269,322 | ▲ 844 | ▲ 0.3 | 46,815 | 46,897 | ▲ 82 | ▲ 0.2 |
| 1,371,687 | 1,368,755 | 2,932 | 0.2 | 359,423 | 358,056 | 1,367 | 0.4 |

令和5年地方公共団体定員管理調査結果(令和5年4月1日現在)

第2表 対前年比部門別職員数 (2/2)

| 区 分 | | | | 市 (指 定 都 市 を 除 く) | | | | 特 別 区 | | | |
|---------------------------------|-----------------------|------------------|---------|---------------------|------------------|----------|--------|------------------|------------------|----------|-------|
| | | | | 令 和 5 年 職 員 数 | 令 和 4 年 職 員 数 | 5年と4年の比較 | | 令 和 5 年 職 員 数 | 令 和 4 年 職 員 数 | 5年と4年の比較 | |
| | | | | | | 増減数 | 増減率 | | | 増減数 | 増減率 |
| 普 通 会 計 | 一 般 管 理 行 | 一 般 | 議 会 | 5,333 | 5,342 | ▲ 9 | ▲ 0.2 | 355 | 352 | 3 | 0.9 |
| | | | 総務・企画 | 114,686 | 112,736 | 1,950 | 1.7 | 11,269 | 11,032 | 237 | 2.1 |
| | | | 税 務 | 30,224 | 30,314 | ▲ 90 | ▲ 0.3 | 2,058 | 2,027 | 31 | 1.5 |
| | | | 労 働 | 843 | 848 | ▲ 5 | ▲ 0.6 | 67 | 66 | 1 | 1.5 |
| | | | 農林水産 | 19,554 | 19,576 | ▲ 22 | ▲ 0.1 | 56 | 53 | 3 | 5.7 |
| | | | 商 工 | 13,603 | 13,309 | 294 | 2.2 | 689 | 682 | 7 | 1.0 |
| | | | 土 木 | 53,974 | 53,951 | 23 | 0.0 | 7,012 | 6,957 | 55 | 0.8 |
| | | 小 計 | 238,217 | 236,076 | 2,141 | 0.9 | 21,506 | 21,169 | 337 | 1.6 | |
| | 会 政 | 福 祉 関 係 | 民 生 | 124,518 | 123,536 | 982 | 0.8 | 24,998 | 24,906 | 92 | 0.4 |
| | | | 衛 生 | 53,623 | 54,532 | ▲ 909 | ▲ 1.7 | 8,811 | 8,854 | ▲ 43 | ▲ 0.5 |
| | | | 小 計 | 178,141 | 178,068 | 73 | 0.0 | 33,809 | 33,760 | 49 | 0.1 |
| | | 計 | 416,358 | 414,144 | 2,214 | 0.5 | 55,315 | 54,929 | 386 | 0.7 | |
| | 計 | 教 育 | | 74,850 | 75,349 | ▲ 499 | ▲ 0.7 | 5,884 | 5,864 | 20 | 0.3 |
| | | 警 察 | | — | — | — | — | — | — | — | — |
| 消 防 | | 60,952 | 60,821 | 131 | 0.2 | — | — | — | — | | |
| 計 | | 552,160 | 550,314 | 1,846 | 0.3 | 61,199 | 60,793 | 406 | 0.7 | | |
| 公 営 企 業 等 会 計 | 病 院 | | 95,466 | 95,426 | 40 | 0.0 | — | — | — | — | |
| | 水 道 | | 17,952 | 18,215 | ▲ 263 | ▲ 1.4 | — | — | — | — | |
| | 下 水 道 | | 13,175 | 13,220 | ▲ 45 | ▲ 0.3 | — | — | — | — | |
| | 交 通 | | 1,278 | 1,305 | ▲ 27 | ▲ 2.1 | — | — | — | — | |
| | そ の 他 | | 28,970 | 29,165 | ▲ 195 | ▲ 0.7 | 2,668 | 2,650 | 18 | 0.7 | |
| | 計 | | 156,841 | 157,331 | ▲ 490 | ▲ 0.3 | 2,668 | 2,650 | 18 | 0.7 | |
| 総 合 計 | | | | 709,001 | 707,645 | 1,356 | 0.2 | 63,867 | 63,443 | 424 | 0.7 |

(単位:人、%)

| 町 | | 村 | | 一部事務組合等 | | | |
|-------------|-------------|----------|------|-------------|-------------|----------|-------|
| 令和5年 職員数 | 令和4年 職員数 | 5年と4年の比較 | | 令和5年 職員数 | 令和4年 職員数 | 5年と4年の比較 | |
| | | 増減数 | 増減率 | | | 増減数 | 増減率 |
| 1,925 | 1,929 | ▲4 | ▲0.2 | 17 | 17 | 0 | 0.0 |
| 28,912 | 28,534 | 378 | 1.3 | 2,825 | 2,801 | 24 | 0.9 |
| 7,045 | 7,103 | ▲58 | ▲0.8 | 59 | 60 | ▲1 | ▲1.7 |
| 80 | 83 | ▲3 | ▲3.6 | 1 | 1 | 0 | 0.0 |
| 8,300 | 8,306 | ▲6 | ▲0.1 | 53 | 46 | 7 | 15.2 |
| 3,621 | 3,572 | 49 | 1.4 | — | — | — | — |
| 8,638 | 8,624 | 14 | 0.2 | 696 | 700 | ▲4 | ▲0.6 |
| 58,521 | 58,151 | 370 | 0.6 | 3,651 | 3,625 | 26 | 0.7 |
| 24,031 | 23,980 | 51 | 0.2 | 1,876 | 1,895 | ▲19 | ▲1.0 |
| 10,183 | 10,304 | ▲121 | ▲1.2 | 6,742 | 6,850 | ▲108 | ▲1.6 |
| 34,214 | 34,284 | ▲70 | ▲0.2 | 8,618 | 8,745 | ▲127 | ▲1.5 |
| 92,735 | 92,435 | 300 | 0.3 | 12,269 | 12,370 | ▲101 | ▲0.8 |
| 17,391 | 17,428 | ▲37 | ▲0.2 | 320 | 373 | ▲53 | ▲14.2 |
| — | — | — | — | — | — | — | — |
| 2,357 | 2,412 | ▲55 | ▲2.3 | 52,170 | 52,149 | 21 | 0.0 |
| 112,483 | 112,275 | 208 | 0.2 | 64,759 | 64,892 | ▲133 | ▲0.2 |
| 11,056 | 11,031 | 25 | 0.2 | 28,801 | 28,936 | ▲135 | ▲0.5 |
| 3,047 | 3,083 | ▲36 | ▲1.2 | 3,907 | 3,911 | ▲4 | ▲0.1 |
| 2,044 | 2,047 | ▲3 | ▲0.1 | 187 | 185 | 2 | 1.1 |
| 270 | 269 | 1 | 0.4 | 25 | 25 | 0 | 0.0 |
| 8,749 | 8,843 | ▲94 | ▲1.1 | 4,068 | 4,114 | ▲46 | ▲1.1 |
| 25,166 | 25,273 | ▲107 | ▲0.4 | 36,988 | 37,171 | ▲183 | ▲0.5 |
| 137,649 | 137,548 | 101 | 0.1 | 101,747 | 102,063 | ▲316 | ▲0.3 |

令和5年地方公共団体定員管理調査結果(令和5年4月1日現在)

第3表 小部門別職員数 (1/2)

| 行政区分 | | | 全 団 体 | | | 都 道 府 県 | | | 市 町 村 等 | | | |
|----------------|-----------|--------------|-------------|------------|-------|-------------|------------|--------|-------------|------------|--------|-----|
| 大部門 | 中部門 | 小 部 門 | 令和5年 職員数 | 対前年 増減数 | 増減率 | 令和5年 職員数 | 対前年 増減数 | 増減率 | 令和5年 職員数 | 対前年 増減数 | 増減率 | |
| 議会 | 議会 | 議会 | 10,137 | ▲ 10 | ▲ 0.1 | 1,842 | ▲ 6 | ▲ 0.3 | 8,295 | ▲ 4 | ▲ 0.0 | |
| 総務 ・ 企 画 | 総務 一 般 | 総務一般 | 89,194 | 1,461 | 1.7 | 17,656 | 226 | 1.3 | 71,538 | 1,240 | 1.8 | |
| | | 会計出納 | 11,682 | 28 | 0.2 | 2,769 | 40 | 1.5 | 8,913 | ▲ 12 | ▲ 0.1 | |
| | | 管財 | 10,183 | ▲ 14 | ▲ 0.1 | 1,834 | ▲ 23 | ▲ 1.2 | 8,349 | 9 | 0.1 | |
| | | 職員研修所 | 709 | 6 | 0.9 | 271 | ▲ 5 | ▲ 1.8 | 438 | 11 | 2.6 | |
| | | 行政委員会 | 8,669 | 60 | 0.7 | 2,022 | 4 | 0.2 | 6,647 | 56 | 0.8 | |
| | | (小計) | 120,437 | 1,541 | 1.3 | 24,552 | 242 | 1.0 | 95,885 | 1,299 | 1.4 | |
| | 企 画 開 発 | 企画開発 | 27,514 | 1,280 | 4.9 | 7,726 | 381 | 5.2 | 19,788 | 899 | 4.8 | |
| | | 住 民 関 連 | 住民関連一般 | 24,655 | 324 | 1.3 | 4,805 | 2 | 0.0 | 19,850 | 322 | 1.6 |
| | | | 防 災 | 10,906 | 177 | 1.6 | 2,764 | 16 | 0.6 | 8,142 | 161 | 2.0 |
| | | | 広報広聴 | 8,337 | 109 | 1.3 | 1,112 | 33 | 3.1 | 7,225 | 76 | 1.1 |
| | | | 戸籍等窓口 | 29,062 | 326 | 1.1 | — | — | — | 29,062 | 326 | 1.1 |
| 県(市)民センター等施設 | | | 3,004 | 10 | 0.3 | 668 | ▲ 9 | ▲ 1.3 | 2,336 | 19 | 0.8 | |
| (小計) | 75,964 | 946 | 1.3 | 9,349 | 42 | 0.5 | 66,615 | 904 | 1.4 | | | |
| その他 | 2,867 | 297 | 11.6 | 1,386 | 164 | 13.4 | 1,481 | 133 | 9.9 | | | |
| 総務・企画部門計 | | | 226,782 | 4,064 | 1.8 | 43,013 | 829 | 2.0 | 183,769 | 3,235 | 1.8 | |
| 税 務 | 税 務 | 税 務 | 64,313 | ▲ 117 | ▲ 0.2 | 15,840 | ▲ 24 | ▲ 0.2 | 48,473 | ▲ 93 | ▲ 0.2 | |
| 民 生 | 民 生 | 民生一般 | 46,266 | 1,184 | 2.6 | 7,397 | 155 | 2.1 | 38,869 | 1,029 | 2.7 | |
| | | 福祉事務所 | 61,082 | 1,073 | 1.8 | 3,663 | 47 | 1.3 | 57,419 | 1,026 | 1.8 | |
| | | 児童相談所等 | 12,532 | 798 | 6.8 | 8,316 | 388 | 4.9 | 4,216 | 410 | 10.8 | |
| | | 保育所 | 93,937 | ▲ 1,026 | ▲ 1.1 | — | — | — | 93,937 | ▲ 1,026 | ▲ 1.1 | |
| | | 老人福祉施設 | 1,373 | ▲ 40 | ▲ 2.8 | — | — | — | 1,373 | ▲ 40 | ▲ 2.8 | |
| | | その他の社会福祉施設 | 19,716 | 8 | 0.0 | 7,000 | 2 | 0.0 | 12,716 | 6 | 0.0 | |
| | | 各種年金保険関係 | 4,910 | ▲ 4 | ▲ 0.1 | 227 | 5 | 2.3 | 4,683 | ▲ 9 | ▲ 0.2 | |
| | | 旧地域改善対策 | 2,082 | 0 | 0.0 | 257 | ▲ 3 | ▲ 1.2 | 1,825 | 3 | 0.2 | |
| | 民生部門計 | | | 241,898 | 1,993 | 0.8 | 26,860 | 594 | 2.3 | 215,038 | 1,399 | 0.7 |
| 衛 生 | 衛 生 | 衛生一般 | 30,910 | ▲ 757 | ▲ 2.4 | 11,387 | ▲ 244 | ▲ 2.1 | 19,523 | ▲ 513 | ▲ 2.6 | |
| | | 市町村保健センター等施設 | 18,106 | ▲ 162 | ▲ 0.9 | 662 | 3 | 0.5 | 17,444 | ▲ 165 | ▲ 0.9 | |
| | | 保健所 | 29,674 | ▲ 296 | ▲ 1.0 | 12,881 | 65 | 0.5 | 16,793 | ▲ 361 | ▲ 2.1 | |
| | | と畜検査 | 1,788 | ▲ 13 | ▲ 0.7 | 1,293 | ▲ 9 | ▲ 0.7 | 495 | ▲ 4 | ▲ 0.8 | |
| | | 試験研究養成機関 | 4,162 | ▲ 39 | ▲ 0.9 | 2,658 | ▲ 34 | ▲ 1.3 | 1,504 | ▲ 5 | ▲ 0.3 | |
| | | 医療施設 | 2,903 | 135 | 4.9 | 884 | 228 | 34.8 | 2,019 | ▲ 93 | ▲ 4.4 | |
| | | 火葬場墓地 | 888 | ▲ 10 | ▲ 1.1 | 10 | 1 | 11.1 | 878 | ▲ 11 | ▲ 1.2 | |
| | | (小計) | 88,431 | ▲ 1,142 | ▲ 1.3 | 29,775 | 10 | 0.0 | 58,656 | ▲ 1,152 | ▲ 1.9 | |
| | 公害 | 6,585 | ▲ 167 | ▲ 2.5 | 3,278 | ▲ 185 | ▲ 5.3 | 3,307 | 18 | 0.5 | | |
| | 清 掃 | 清掃一般 | 11,411 | ▲ 38 | ▲ 0.3 | 108 | ▲ 4 | ▲ 3.6 | 11,303 | ▲ 34 | ▲ 0.3 | |
| ごみ収集 | | 17,447 | ▲ 243 | ▲ 1.4 | — | — | — | 17,447 | ▲ 243 | ▲ 1.4 | | |
| ごみ処理 | | 8,719 | ▲ 189 | ▲ 2.1 | 43 | ▲ 1 | ▲ 2.3 | 8,676 | ▲ 188 | ▲ 2.1 | | |
| し尿収集 | | 638 | ▲ 14 | ▲ 2.1 | — | — | — | 638 | ▲ 14 | ▲ 2.1 | | |
| し尿処理 | | 1,431 | ▲ 68 | ▲ 4.5 | — | — | — | 1,431 | ▲ 68 | ▲ 4.5 | | |
| (小計) | 39,646 | ▲ 552 | ▲ 1.4 | 151 | ▲ 5 | ▲ 3.2 | 39,495 | ▲ 547 | ▲ 1.4 | | | |
| 環境保全 | 7,626 | 497 | 7.0 | 2,894 | 299 | 11.5 | 4,732 | 198 | 4.4 | | | |
| 衛生部門計 | | | 142,288 | ▲ 1,364 | ▲ 0.9 | 36,098 | 119 | 0.3 | 106,190 | ▲ 1,483 | ▲ 1.4 | |
| 労 働 | 労 働 | 労働一般 | 3,887 | ▲ 5 | ▲ 0.1 | 2,795 | ▲ 5 | ▲ 0.2 | 1,092 | 0 | 0.0 | |
| | | 職業能力開発校 | 3,106 | ▲ 19 | ▲ 0.6 | 3,102 | ▲ 19 | ▲ 0.6 | 4 | 0 | 0.0 | |
| | | 勤労センター等施設 | 100 | ▲ 7 | ▲ 6.5 | 38 | — | — | 62 | ▲ 8 | ▲ 11.4 | |
| 労働部門計 | | | 7,093 | ▲ 31 | ▲ 0.4 | 5,935 | ▲ 23 | ▲ 0.4 | 1,158 | ▲ 8 | ▲ 0.7 | |
| 農 業 | 農 業 | 農業一般 | 52,955 | ▲ 42 | ▲ 0.1 | 28,334 | ▲ 27 | ▲ 0.1 | 24,621 | ▲ 15 | ▲ 0.1 | |
| | | 試験研究養成機関 | 7,037 | ▲ 94 | ▲ 1.3 | 6,818 | ▲ 75 | ▲ 1.1 | 219 | ▲ 19 | ▲ 8.0 | |
| | | (小計) | 59,992 | ▲ 136 | ▲ 0.2 | 35,152 | ▲ 102 | ▲ 0.3 | 24,840 | ▲ 34 | ▲ 0.1 | |
| 農 林 | 林 業 | 林業一般 | 11,085 | 37 | 0.3 | 7,834 | 8 | 0.1 | 3,251 | 29 | 0.9 | |
| | | 試験研究養成機関 | 753 | 0 | 0.0 | 753 | 0 | 0.0 | — | — | — | |
| (小計) | | | 11,838 | 37 | 0.3 | 8,587 | 8 | 0.1 | 3,251 | 29 | 0.9 | |
| 水 産 | 水 産 業 | 水産業一般 | 3,975 | ▲ 19 | ▲ 0.5 | 2,745 | ▲ 17 | ▲ 0.6 | 1,230 | ▲ 2 | ▲ 0.2 | |
| | | 漁 港 | 1,139 | ▲ 34 | ▲ 2.9 | 775 | ▲ 27 | ▲ 3.4 | 364 | ▲ 7 | ▲ 1.9 | |
| | | 試験研究養成機関 | 1,734 | ▲ 22 | ▲ 1.3 | 1,678 | ▲ 23 | ▲ 1.4 | 56 | 1 | 1.8 | |
| | | (小計) | 6,848 | ▲ 75 | ▲ 1.1 | 5,198 | ▲ 67 | ▲ 1.3 | 1,650 | ▲ 8 | ▲ 0.5 | |
| 農林水産部門計 | | | 78,678 | ▲ 174 | ▲ 0.2 | 48,937 | ▲ 161 | ▲ 0.3 | 29,741 | ▲ 13 | ▲ 0.0 | |

(単位:人、%)

| 指定都市 | | | 市(指定都市を除く) | | | 特別区 | | | 町 | | | 村 | | | 一部事務組合等 | | |
|-------------|------------|-------|-------------|------------|-------|-------------|------------|------|-------------|------------|-------|-------------|------------|-------|-------------|------------|-----|
| 令和5年 職員数 | 対前年 増減数 | 増減率 | 令和5年 職員数 | 対前年 増減数 | 増減率 | 令和5年 職員数 | 対前年 増減数 | 増減率 | 令和5年 職員数 | 対前年 増減数 | 増減率 | 令和5年 職員数 | 対前年 増減数 | 増減率 | 令和5年 職員数 | 対前年 増減数 | 増減率 |
| 665 | 6 | 0.9 | 5,333 | ▲9 | ▲0.2 | 355 | 3 | 0.9 | 1,925 | ▲4 | ▲0.2 | 17 | 0 | 0.0 | | | |
| 9,168 | 201 | 2.2 | 44,427 | 819 | 1.9 | 2,800 | 57 | 2.1 | 12,923 | 145 | 1.1 | 2,220 | 18 | 0.8 | | | |
| 722 | ▲29 | ▲3.9 | 5,044 | ▲4 | ▲0.1 | 513 | 7 | 1.4 | 2,489 | 7 | 0.3 | 145 | 7 | 5.1 | | | |
| 1,038 | ▲19 | ▲1.8 | 5,528 | 0 | 0.0 | 350 | 6 | 1.7 | 1,427 | 21 | 1.5 | 6 | 1 | 20.0 | | | |
| 163 | 7 | 4.5 | 157 | 2 | 1.3 | 41 | 3 | 7.9 | 4 | 0 | 0.0 | 73 | ▲1 | ▲1.4 | | | |
| 1,087 | 3 | 0.3 | 4,615 | 54 | 1.2 | 385 | 1 | 0.3 | 505 | ▲5 | ▲1.0 | 55 | 3 | 5.8 | | | |
| 12,178 | 163 | 1.4 | 59,771 | 871 | 1.5 | 4,089 | 74 | 1.8 | 17,348 | 168 | 1.0 | 2,499 | 23 | 0.9 | | | |
| 2,526 | 287 | 12.8 | 12,289 | 483 | 4.1 | 686 | 24 | 3.6 | 4,156 | 111 | 2.7 | 131 | ▲6 | ▲4.4 | | | |
| 4,126 | 54 | 1.3 | 12,386 | 205 | 1.7 | 2,226 | 54 | 2.5 | 1,110 | 9 | 0.8 | 2 | 0 | 0.0 | | | |
| 779 | 8 | 1.0 | 5,331 | 83 | 1.6 | 536 | 25 | 4.9 | 1,346 | 36 | 2.7 | 150 | 9 | 6.4 | | | |
| 1,718 | 29 | 1.7 | 3,873 | 31 | 0.8 | 419 | ▲2 | ▲0.5 | 1,202 | 18 | 1.5 | 13 | 0 | 0.0 | | | |
| 4,551 | 44 | 1.0 | 18,196 | 187 | 1.0 | 2,803 | 54 | 2.0 | 3,512 | 41 | 1.2 | — | — | — | | | |
| 24 | ▲9 | ▲27.3 | 1,846 | 32 | 1.8 | 347 | ▲4 | ▲1.1 | 98 | 1 | 1.0 | 21 | ▲1 | ▲4.5 | | | |
| 11,198 | 126 | 1.1 | 41,632 | 538 | 1.3 | 6,331 | 127 | 2.0 | 7,268 | 105 | 1.5 | 186 | 8 | 4.5 | | | |
| 175 | 70 | 66.7 | 994 | 58 | 6.2 | 163 | 12 | 7.9 | 140 | ▲6 | ▲4.1 | 9 | ▲1 | ▲10.0 | | | |
| 26,077 | 646 | 2.5 | 114,686 | 1,950 | 1.7 | 11,269 | 237 | 2.1 | 28,912 | 378 | 1.3 | 2,825 | 24 | 0.9 | | | |
| 9,087 | 25 | 0.3 | 30,224 | ▲90 | ▲0.3 | 2,058 | 31 | 1.5 | 7,045 | ▲58 | ▲0.8 | 59 | ▲1 | ▲1.7 | | | |
| 6,587 | 119 | 1.8 | 17,584 | 552 | 3.2 | 4,780 | 157 | 3.4 | 9,607 | 197 | 2.1 | 311 | 4 | 1.3 | | | |
| 13,291 | 156 | 1.2 | 39,384 | 804 | 2.1 | 4,544 | 62 | 1.4 | 200 | 4 | 2.0 | — | — | — | | | |
| 2,947 | 224 | 8.2 | 657 | 83 | 14.5 | 597 | 102 | 20.6 | 12 | 1 | 9.1 | 3 | 0 | 0.0 | | | |
| 13,363 | ▲165 | ▲1.2 | 57,150 | ▲418 | ▲0.7 | 11,566 | ▲290 | ▲2.4 | 11,833 | ▲153 | ▲1.3 | 25 | 0 | 0.0 | | | |
| 37 | 0 | 0.0 | 297 | ▲27 | ▲8.3 | 37 | 0 | 0.0 | 222 | 4 | 1.8 | 780 | ▲17 | ▲2.1 | | | |
| 2,073 | ▲73 | ▲3.4 | 5,521 | 22 | 0.4 | 3,198 | 67 | 2.1 | 1,170 | ▲3 | ▲0.3 | 754 | ▲7 | ▲0.9 | | | |
| 1,063 | 36 | 3.5 | 2,590 | ▲39 | ▲1.5 | 252 | ▲4 | ▲1.6 | 775 | ▲3 | ▲0.4 | 3 | 1 | 50.0 | | | |
| 254 | ▲4 | ▲1.6 | 1,335 | 5 | 0.4 | 24 | ▲2 | ▲7.7 | 212 | 4 | 1.9 | — | — | — | | | |
| 39,615 | 293 | 0.7 | 124,518 | 982 | 0.8 | 24,998 | 92 | 0.4 | 24,031 | 51 | 0.2 | 1,876 | ▲19 | ▲1.0 | | | |
| 2,818 | 25 | 0.9 | 10,970 | ▲476 | ▲4.2 | 474 | ▲9 | ▲1.9 | 5,089 | ▲71 | ▲1.4 | 172 | 18 | 11.7 | | | |
| 2,017 | 53 | 2.7 | 11,466 | ▲160 | ▲1.4 | 793 | 10 | 1.3 | 3,157 | ▲68 | ▲2.1 | 11 | 0 | 0.0 | | | |
| 6,768 | ▲178 | ▲2.6 | 6,911 | ▲119 | ▲1.7 | 3,114 | ▲64 | ▲2.0 | — | — | — | — | — | — | | | |
| 241 | ▲4 | ▲1.6 | 254 | 0 | 0.0 | — | — | — | — | — | — | — | — | — | | | |
| 778 | ▲7 | ▲0.9 | 530 | ▲1 | ▲0.2 | 30 | ▲3 | ▲9.1 | 3 | 0 | 0.0 | 163 | 6 | 3.8 | | | |
| 1,273 | ▲72 | ▲5.4 | 382 | ▲17 | ▲4.3 | — | — | — | 343 | ▲3 | ▲0.9 | 21 | ▲1 | ▲4.5 | | | |
| 172 | ▲9 | ▲5.0 | 467 | 4 | 0.9 | — | — | — | 26 | ▲3 | ▲10.3 | 213 | ▲3 | ▲1.4 | | | |
| 14,067 | ▲192 | ▲1.3 | 30,980 | ▲769 | ▲2.4 | 4,411 | ▲66 | ▲1.5 | 8,618 | ▲145 | ▲1.7 | 580 | 20 | 3.6 | | | |
| 941 | 14 | 1.5 | 1,899 | ▲7 | ▲0.4 | 348 | 18 | 5.5 | 119 | ▲7 | ▲5.6 | — | — | — | | | |
| 2,109 | ▲3 | ▲0.1 | 6,057 | ▲20 | ▲0.3 | 463 | 9 | 2.0 | 443 | 5 | 1.1 | 2,231 | ▲25 | ▲1.1 | | | |
| 6,574 | ▲68 | ▲1.0 | 7,394 | ▲136 | ▲1.8 | 3,148 | ▲19 | ▲0.6 | 252 | ▲10 | ▲3.8 | 79 | ▲10 | ▲11.2 | | | |
| 2,041 | ▲53 | ▲2.5 | 3,362 | ▲93 | ▲2.7 | — | — | — | 199 | ▲3 | ▲1.5 | 3,074 | ▲39 | ▲1.3 | | | |
| 264 | 1 | 0.4 | 306 | 3 | 1.0 | — | — | — | 11 | 0 | 0.0 | 57 | ▲18 | ▲24.0 | | | |
| 109 | 3 | 2.8 | 537 | ▲39 | ▲6.8 | — | — | — | 71 | 4 | 6.0 | 714 | ▲36 | ▲4.8 | | | |
| 11,097 | ▲120 | ▲1.1 | 17,656 | ▲285 | ▲1.6 | 3,611 | ▲10 | ▲0.3 | 976 | ▲4 | ▲0.4 | 6,155 | ▲128 | ▲2.0 | | | |
| 726 | ▲4 | ▲0.5 | 3,088 | 152 | 5.2 | 441 | 15 | 3.5 | 470 | 35 | 8.0 | 7 | 0 | 0.0 | | | |
| 26,831 | ▲302 | ▲1.1 | 53,623 | ▲909 | ▲1.7 | 8,811 | ▲43 | ▲0.5 | 10,183 | ▲121 | ▲1.2 | 6,742 | ▲108 | ▲1.6 | | | |
| 157 | 0 | 0.0 | 808 | 0 | 0.0 | 52 | 2 | 4.0 | 75 | ▲2 | ▲2.6 | — | — | — | | | |
| 3 | 0 | 0.0 | 1 | 0 | 0.0 | — | — | — | — | — | — | — | — | — | | | |
| 7 | ▲1 | ▲12.5 | 34 | ▲5 | ▲12.8 | 15 | ▲1 | ▲6.3 | 5 | ▲1 | ▲16.7 | 1 | 0 | 0.0 | | | |
| 167 | ▲1 | ▲0.6 | 843 | ▲5 | ▲0.6 | 67 | 1 | 1.5 | 80 | ▲3 | ▲3.6 | 1 | 0 | 0.0 | | | |
| 1,464 | 19 | 1.3 | 16,297 | ▲36 | ▲0.2 | 56 | 3 | 5.7 | 6,778 | ▲2 | ▲0.0 | 26 | 1 | 4.0 | | | |
| 59 | ▲20 | ▲25.3 | 150 | 1 | 0.7 | — | — | — | 10 | 0 | 0.0 | — | — | — | | | |
| 1,523 | ▲1 | ▲0.1 | 16,447 | ▲35 | ▲0.2 | 56 | 3 | 5.7 | 6,788 | ▲2 | ▲0.0 | 26 | 1 | 4.0 | | | |
| 172 | 3 | 1.8 | 1,981 | 14 | 0.7 | — | — | — | 1,071 | 6 | 0.6 | 27 | 6 | 28.6 | | | |
| — | — | — | — | — | — | — | — | — | — | — | — | — | — | — | | | |
| 172 | 3 | 1.8 | 1,981 | 14 | 0.7 | — | — | — | 1,071 | 6 | 0.6 | 27 | 6 | 28.6 | | | |
| 54 | 0 | 0.0 | 820 | 10 | 1.2 | — | — | — | 356 | ▲12 | ▲3.3 | — | — | — | | | |
| 25 | 3 | 13.6 | 266 | ▲12 | ▲4.3 | — | — | — | 73 | 2 | 2.8 | — | — | — | | | |
| 4 | 0 | 0.0 | 40 | 1 | 2.6 | — | — | — | 12 | 0 | 0.0 | — | — | — | | | |
| 83 | 3 | 3.8 | 1,126 | ▲1 | ▲0.1 | — | — | — | 441 | ▲10 | ▲2.2 | — | — | — | | | |
| 1,778 | 5 | 0.3 | 19,554 | ▲22 | ▲0.1 | 56 | 3 | 5.7 | 8,300 | ▲6 | ▲0.1 | 53 | 7 | 15.2 | | | |

令和5年地方公共団体定員管理調査結果(令和5年4月1日現在)

第3表 小部門別職員数 (2/2)

| 行政区分 | | | 全 団 体 | | | 都 道 府 県 | | | 市 町 村 等 | | |
|-----------------------|-----------------|------------|-------------|------------|---------|-------------|------------|---------|-------------|------------|-------|
| 大部門 | 中部門 | 小 部 門 | 令和5年 職員数 | 対前年 増減数 | 増減率 | 令和5年 職員数 | 対前年 増減数 | 増減率 | 令和5年 職員数 | 対前年 増減数 | 増減率 |
| 商 工 | 商 工 | 商工一般 | 16,468 | 141 | 0.9 | 6,084 | 2 | 0.0 | 10,384 | 139 | 1.4 |
| | | 中小企業指導 | 1,735 | 24 | 1.4 | 914 | 9 | 1.0 | 821 | 15 | 1.9 |
| | | 試験研究養成機関 | 2,814 | ▲ 21 | ▲ 0.7 | 2,659 | ▲ 19 | ▲ 0.7 | 155 | ▲ 2 | ▲ 1.3 |
| (小計) | | 21,017 | 144 | 0.7 | 9,657 | ▲ 8 | ▲ 0.1 | 11,360 | 152 | 1.4 | |
| | 観 光 | 観 光 | 11,207 | 263 | 2.4 | 2,163 | 55 | 2.6 | 9,044 | 208 | 2.4 |
| | 商 工 部 門 計 | | 32,224 | 407 | 1.3 | 11,820 | 47 | 0.4 | 20,404 | 360 | 1.8 |
| 土 木 | 土 木 | 土木一般 | 68,358 | ▲ 177 | ▲ 0.3 | 28,551 | ▲ 117 | ▲ 0.4 | 39,807 | ▲ 60 | ▲ 0.2 |
| | | 用地買収 | 6,888 | ▲ 29 | ▲ 0.4 | 4,069 | ▲ 22 | ▲ 0.5 | 2,819 | ▲ 7 | ▲ 0.2 |
| | | 港湾・空港・海岸 | 5,708 | ▲ 69 | ▲ 1.2 | 3,026 | ▲ 23 | ▲ 0.8 | 2,682 | ▲ 46 | ▲ 1.7 |
| | | (小計) | 80,954 | ▲ 275 | ▲ 0.3 | 35,646 | ▲ 162 | ▲ 0.5 | 45,308 | ▲ 113 | ▲ 0.2 |
| | 建 築 | 建 築 | 27,135 | 131 | 0.5 | 6,322 | 31 | 0.5 | 20,813 | 100 | 0.5 |
| | 都 市 計 画 | 都市計画一般 | 19,949 | 131 | 0.7 | 2,736 | 30 | 1.1 | 17,213 | 101 | 0.6 |
| | | 都市公園 | 8,659 | 38 | 0.4 | 1,173 | ▲ 3 | ▲ 0.3 | 7,486 | 41 | 0.6 |
| | | (小計) | 28,608 | 169 | 0.6 | 3,909 | 27 | 0.7 | 24,699 | 142 | 0.6 |
| ダ ム | ダ ム | 1,233 | ▲ 20 | ▲ 1.6 | 1,200 | ▲ 15 | ▲ 1.2 | 33 | ▲ 5 | ▲ 13.2 | |
| 下 水 | 下 水 | 940 | 0 | 0.0 | 388 | 15 | 4.0 | 552 | ▲ 15 | ▲ 2.6 | |
| | 土 木 部 門 計 | | 138,870 | 5 | 0.0 | 47,465 | ▲ 104 | ▲ 0.2 | 91,405 | 109 | 0.1 |
| 一 般 行 政 計 (A) | | | 942,283 | 4,773 | 0.5 | 237,810 | 1,271 | 0.5 | 704,473 | 3,502 | 0.5 |
| 教 育 | 教 育 一 般 | 教育一般 | 46,577 | 763 | 1.7 | 14,094 | 155 | 1.1 | 32,483 | 608 | 1.9 |
| | | 教育研究所等 | 4,493 | 46 | 1.0 | 2,266 | ▲ 18 | ▲ 0.8 | 2,227 | 64 | 3.0 |
| | | (小計) | 51,070 | 809 | 1.6 | 16,360 | 137 | 0.8 | 34,710 | 672 | 2.0 |
| | 社 会 教 育 | 社会教育一般 | 12,294 | 135 | 1.1 | 1,355 | 1 | 0.1 | 10,939 | 134 | 1.2 |
| | | 文化財保護 | 6,614 | 133 | 2.1 | 1,410 | 7 | 0.5 | 5,204 | 126 | 2.5 |
| | | 公民館 | 4,818 | ▲ 87 | ▲ 1.8 | — | — | — | 4,818 | ▲ 87 | ▲ 1.8 |
| | | その他の社会教育施設 | 15,139 | ▲ 37 | ▲ 0.2 | 3,408 | 19 | 0.6 | 11,731 | ▲ 56 | ▲ 0.5 |
| | | (小計) | 38,865 | 144 | 0.4 | 6,173 | 27 | 0.4 | 32,692 | 117 | 0.4 |
| | 保 健 体 育 | 保健体育一般 | 7,210 | ▲ 12 | ▲ 0.2 | 1,277 | ▲ 3 | ▲ 0.2 | 5,933 | ▲ 9 | ▲ 0.2 |
| | | 給食センター | 5,312 | ▲ 167 | ▲ 3.0 | 282 | 4 | 1.4 | 5,030 | ▲ 171 | ▲ 3.3 |
| | | 保健体育施設 | 904 | ▲ 59 | ▲ 6.1 | 37 | ▲ 1 | ▲ 2.6 | 867 | ▲ 58 | ▲ 6.3 |
| | | (小計) | 13,426 | ▲ 238 | ▲ 1.7 | 1,596 | 0 | 0.0 | 11,830 | ▲ 238 | ▲ 2.0 |
| | 学 校 以 外 の 教 育 計 | 103,361 | 715 | 0.7 | 24,129 | 164 | 0.7 | 79,232 | 551 | 0.7 | |
| 義 務 教 育 | 小学校 | 435,577 | 1,763 | 0.4 | 339,480 | 1,574 | 0.5 | 96,097 | 189 | 0.2 | |
| | 中学校 | 236,983 | 435 | 0.2 | 189,078 | 239 | 0.1 | 47,905 | 196 | 0.4 | |
| | 特別支援学校(小・中学部) | 57,073 | 914 | 1.6 | 51,734 | 795 | 1.6 | 5,339 | 119 | 2.3 | |
| | (小計) | 729,633 | 3,112 | 0.4 | 580,292 | 2,608 | 0.5 | 149,341 | 504 | 0.3 | |
| そ の 他 の 学 校 教 育 | 高等学校 | 182,662 | ▲ 1,443 | ▲ 0.8 | 172,649 | ▲ 1,404 | ▲ 0.8 | 10,013 | ▲ 39 | ▲ 0.4 | |
| | 大学・短期大学 | 2,462 | ▲ 27 | ▲ 1.1 | 1,708 | ▲ 22 | ▲ 1.3 | 754 | ▲ 5 | ▲ 0.7 | |
| | 特別支援学校(高等部) | 33,679 | 58 | 0.2 | 32,522 | 63 | 0.2 | 1,157 | ▲ 5 | ▲ 0.4 | |
| | 幼稚園 | 13,396 | ▲ 532 | ▲ 3.8 | 4 | ▲ 1 | ▲ 20.0 | 13,392 | ▲ 531 | ▲ 3.8 | |
| | その他 | 870 | ▲ 160 | ▲ 15.5 | 553 | 12 | 2.2 | 317 | ▲ 172 | ▲ 35.2 | |
| | (小計) | 233,069 | ▲ 2,104 | ▲ 0.9 | 207,436 | ▲ 1,352 | ▲ 0.6 | 25,633 | ▲ 752 | ▲ 2.9 | |
| 学 校 教 育 計 | | 962,702 | 1,008 | 0.1 | 787,728 | 1,256 | 0.2 | 174,974 | ▲ 248 | ▲ 0.1 | |
| 教 育 部 門 計 (B) | | | 1,066,063 | 1,723 | 0.2 | 811,857 | 1,420 | 0.2 | 254,206 | 303 | 0.1 |
| 警 察 | 警 察 | 警 察 (C) | 287,904 | ▲ 1,170 | ▲ 0.4 | 287,904 | ▲ 1,170 | ▲ 0.4 | — | — | — |
| 消 防 | 消 防 | 消 防 (D) | 163,802 | 190 | 0.1 | 19,272 | 219 | 1.1 | 144,530 | ▲ 29 | ▲ 0.0 |
| 普 通 会 計 計 (E) (A~Dの計) | | | 2,460,052 | 5,516 | 0.2 | 1,356,843 | 1,740 | 0.1 | 1,103,209 | 3,776 | 0.3 |
| 病 院 | 病 院 | 病 院 | 196,077 | ▲ 6,721 | ▲ 3.3 | 49,724 | ▲ 6,686 | ▲ 11.9 | 146,353 | ▲ 35 | ▲ 0.0 |
| 水 道 | 水 道 | 水 道 | 41,742 | ▲ 419 | ▲ 1.0 | 6,984 | ▲ 64 | ▲ 0.9 | 34,758 | ▲ 355 | ▲ 1.0 |
| 下 水 道 | 下 水 道 | 下 水 道 事 業 | 25,749 | ▲ 53 | ▲ 0.2 | 4,161 | 17 | 0.4 | 21,588 | ▲ 70 | ▲ 0.3 |
| 交 通 | 交 通 | 交 通 | 20,710 | ▲ 131 | ▲ 0.6 | 7,013 | ▲ 18 | ▲ 0.3 | 13,697 | ▲ 113 | ▲ 0.8 |
| そ の 他 | そ の 他 | 国保事業 | 17,939 | ▲ 117 | ▲ 0.6 | 493 | ▲ 1 | ▲ 0.2 | 17,446 | ▲ 116 | ▲ 0.7 |
| | | 収益事業 | 1,511 | 25 | 1.7 | 93 | 4 | 4.5 | 1,418 | 21 | 1.5 |
| | | 介護保険事業 | 24,364 | ▲ 229 | ▲ 0.9 | — | — | — | 24,364 | ▲ 229 | ▲ 0.9 |
| | | その他 | 13,452 | 61 | 0.5 | 4,598 | 8 | 0.2 | 8,854 | 53 | 0.6 |
| | (小計) | 57,266 | ▲ 260 | ▲ 0.5 | 5,184 | 11 | 0.2 | 52,082 | ▲ 271 | ▲ 0.5 | |
| 公 営 企 業 等 会 計 計 (F) | | | 341,544 | ▲ 7,584 | ▲ 2.2 | 73,066 | ▲ 6,740 | ▲ 8.4 | 268,478 | ▲ 844 | ▲ 0.3 |
| 総 合 計 (E)+(F) | | | 2,801,596 | ▲ 2,068 | ▲ 0.1 | 1,429,909 | ▲ 5,000 | ▲ 0.3 | 1,371,687 | 2,932 | 0.2 |

(単位:人、%)

| 指定都市 | | | 市(指定都市を除く) | | | 特別区 | | | 町 | | | 村 | | | 一部事務組合等 | | |
|-------------|------------|--------|-------------|------------|--------|-------------|------------|-------|-------------|------------|--------|-------------|------------|---------|-------------|------------|-----|
| 令和5年 職員数 | 対前年 増減数 | 増減率 | 令和5年 職員数 | 対前年 増減数 | 増減率 | 令和5年 職員数 | 対前年 増減数 | 増減率 | 令和5年 職員数 | 対前年 増減数 | 増減率 | 令和5年 職員数 | 対前年 増減数 | 増減率 | 令和5年 職員数 | 対前年 増減数 | 増減率 |
| 1,432 | 28 | 2.0 | 6,725 | 82 | 1.2 | 428 | 2 | 0.5 | 1,799 | 27 | 1.5 | — | — | — | — | — | — |
| 183 | ▲ 8 | ▲ 4.2 | 536 | 19 | 3.7 | 98 | 3 | 3.2 | 4 | 1 | 33.3 | — | — | — | — | — | — |
| 107 | ▲ 1 | ▲ 0.9 | 46 | ▲ 1 | ▲ 2.1 | — | — | — | 2 | 0 | 0.0 | — | — | — | — | — | — |
| 1,722 | 19 | 1.1 | 7,307 | 100 | 1.4 | 526 | 5 | 1.0 | 1,805 | 28 | 1.6 | — | — | — | — | — | — |
| 769 | ▲ 9 | ▲ 1.2 | 6,296 | 194 | 3.2 | 163 | 2 | 1.2 | 1,816 | 21 | 1.2 | — | — | — | — | — | — |
| 2,491 | 10 | 0.4 | 13,603 | 294 | 2.2 | 689 | 7 | 1.0 | 3,621 | 49 | 1.4 | — | — | — | — | — | — |
| 8,806 | 8 | 0.1 | 22,974 | ▲ 67 | ▲ 0.3 | 2,433 | 9 | 0.4 | 5,531 | ▲ 11 | ▲ 0.2 | 63 | 1 | 1.6 | — | — | — |
| 721 | 5 | 0.7 | 1,780 | 2 | 0.1 | 160 | ▲ 3 | ▲ 1.8 | 158 | ▲ 11 | ▲ 6.5 | — | — | — | — | — | — |
| 1,418 | ▲ 26 | ▲ 1.8 | 532 | ▲ 7 | ▲ 1.3 | 2 | 0 | 0.0 | 127 | ▲ 5 | ▲ 3.8 | 603 | ▲ 8 | ▲ 1.3 | — | — | — |
| 10,945 | ▲ 13 | ▲ 0.1 | 25,286 | ▲ 72 | ▲ 0.3 | 2,595 | 6 | 0.2 | 5,816 | ▲ 27 | ▲ 0.5 | 666 | ▲ 7 | ▲ 1.0 | — | — | — |
| 4,411 | 5 | 0.1 | 12,787 | 62 | 0.5 | 2,306 | 10 | 0.4 | 1,307 | 22 | 1.7 | 2 | 1 | 100.0 | — | — | — |
| 3,304 | 5 | 0.2 | 11,195 | 33 | 0.3 | 1,469 | 36 | 2.5 | 1,245 | 27 | 2.2 | — | — | — | — | — | — |
| 2,378 | 25 | 1.1 | 4,257 | 11 | 0.3 | 609 | 3 | 0.5 | 231 | 2 | 0.9 | 11 | 0 | 0.0 | — | — | — |
| 5,682 | 30 | 0.5 | 15,452 | 44 | 0.3 | 2,078 | 39 | 1.9 | 1,476 | 29 | 2.0 | 11 | 0 | 0.0 | — | — | — |
| — | — | — | 23 | ▲ 5 | ▲ 17.9 | — | — | — | 10 | 0 | 0.0 | — | — | — | — | — | — |
| 47 | ▲ 1 | ▲ 2.1 | 426 | ▲ 6 | ▲ 1.4 | 33 | 0 | 0.0 | 29 | ▲ 10 | ▲ 25.6 | 17 | 2 | 13.3 | — | — | — |
| 21,085 | 21 | 0.1 | 53,974 | 23 | 0.0 | 7,012 | 55 | 0.8 | 8,638 | 14 | 0.2 | 696 | ▲ 4 | ▲ 0.6 | — | — | — |
| 127,796 | 703 | 0.6 | 416,358 | 2,214 | 0.5 | 55,315 | 386 | 0.7 | 92,735 | 300 | 0.3 | 12,269 | ▲ 101 | ▲ 0.8 | — | — | — |
| 4,883 | 77 | 1.6 | 19,952 | 370 | 1.9 | 1,924 | 62 | 3.3 | 5,692 | 99 | 1.8 | 32 | 0 | 0.0 | — | — | — |
| 550 | 0 | 0.0 | 1,413 | 35 | 2.5 | 243 | 29 | 13.6 | 16 | 0 | 0.0 | 5 | 0 | 0.0 | — | — | — |
| 5,433 | 77 | 1.4 | 21,365 | 405 | 1.9 | 2,167 | 91 | 4.4 | 5,708 | 99 | 1.8 | 37 | 0 | 0.0 | — | — | — |
| 715 | 43 | 6.4 | 6,818 | 20 | 0.3 | 382 | 9 | 2.4 | 3,021 | 59 | 2.0 | 3 | 3 | — | — | — | — |
| 466 | 12 | 2.6 | 3,835 | 87 | 2.3 | 153 | 10 | 7.0 | 747 | 17 | 2.3 | 3 | 0 | 0.0 | — | — | — |
| 507 | 0 | 0.0 | 3,500 | ▲ 76 | ▲ 2.1 | — | — | — | 811 | ▲ 11 | ▲ 1.3 | — | — | — | — | — | — |
| 1,993 | ▲ 7 | ▲ 0.4 | 7,786 | ▲ 28 | ▲ 0.4 | 779 | 2 | 0.3 | 1,135 | ▲ 22 | ▲ 1.9 | 38 | ▲ 1 | ▲ 2.6 | — | — | — |
| 3,681 | 48 | 1.3 | 21,939 | 3 | 0.0 | 1,314 | 21 | 1.6 | 5,714 | 43 | 0.8 | 44 | 2 | 4.8 | — | — | — |
| 628 | ▲ 56 | ▲ 8.2 | 4,359 | 43 | 1.0 | 256 | 12 | 4.9 | 690 | ▲ 8 | ▲ 1.1 | — | — | — | — | — | — |
| 152 | ▲ 10 | ▲ 6.2 | 3,714 | ▲ 131 | ▲ 3.4 | 2 | 0 | 0.0 | 1,054 | ▲ 24 | ▲ 2.2 | 108 | ▲ 6 | ▲ 5.3 | — | — | — |
| 6 | ▲ 33 | ▲ 84.6 | 547 | ▲ 24 | ▲ 4.2 | 16 | 2 | 14.3 | 297 | ▲ 3 | ▲ 1.0 | 1 | 0 | 0.0 | — | — | — |
| 786 | ▲ 99 | ▲ 11.2 | 8,620 | ▲ 112 | ▲ 1.3 | 274 | 14 | 5.4 | 2,041 | ▲ 35 | ▲ 1.7 | 109 | ▲ 6 | ▲ 5.2 | — | — | — |
| 9,900 | 26 | 0.3 | 51,924 | 296 | 0.6 | 3,755 | 126 | 3.5 | 13,463 | 107 | 0.8 | 190 | ▲ 4 | ▲ 2.1 | — | — | — |
| 86,894 | 625 | 0.7 | 7,502 | ▲ 317 | ▲ 4.1 | 938 | ▲ 74 | ▲ 7.3 | 761 | ▲ 47 | ▲ 5.8 | 2 | 2 | — | — | — | — |
| 44,666 | 336 | 0.8 | 2,520 | ▲ 101 | ▲ 3.9 | 336 | ▲ 28 | ▲ 7.7 | 371 | ▲ 11 | ▲ 2.9 | 12 | 0 | 0.0 | — | — | — |
| 5,240 | 122 | 2.4 | 74 | ▲ 6 | ▲ 7.5 | 25 | 3 | 13.6 | — | — | — | — | — | — | — | — | — |
| 136,800 | 1,083 | 0.8 | 10,096 | ▲ 424 | ▲ 4.0 | 1,299 | ▲ 99 | ▲ 7.1 | 1,132 | ▲ 58 | ▲ 4.9 | 14 | 2 | 16.7 | — | — | — |
| 5,956 | ▲ 38 | ▲ 0.6 | 3,728 | ▲ 5 | ▲ 0.1 | — | — | — | 225 | ▲ 5 | ▲ 2.2 | 104 | 9 | 9.5 | — | — | — |
| 244 | 26 | 11.9 | 510 | 29 | 6.0 | — | — | — | — | — | — | 0 | ▲ 60 | ▲ 100.0 | — | — | — |
| 1,154 | ▲ 5 | ▲ 0.4 | 3 | 0 | 0.0 | — | — | — | — | — | — | — | — | — | — | — | — |
| 1,587 | ▲ 58 | ▲ 3.5 | 8,528 | ▲ 398 | ▲ 4.5 | 776 | ▲ 6 | ▲ 0.8 | 2,501 | ▲ 69 | ▲ 2.7 | — | — | — | — | — | — |
| 120 | ▲ 162 | ▲ 57.4 | 61 | 3 | 5.2 | 54 | ▲ 1 | ▲ 1.8 | 70 | ▲ 12 | ▲ 14.6 | 12 | 0 | 0.0 | — | — | — |
| 9,061 | ▲ 237 | ▲ 2.5 | 12,830 | ▲ 371 | ▲ 2.8 | 830 | ▲ 7 | ▲ 0.8 | 2,796 | ▲ 86 | ▲ 3.0 | 116 | ▲ 51 | ▲ 30.5 | — | — | — |
| 145,861 | 846 | 0.6 | 22,926 | ▲ 795 | ▲ 3.4 | 2,129 | ▲ 106 | ▲ 4.7 | 3,928 | ▲ 144 | ▲ 3.5 | 130 | ▲ 49 | ▲ 27.4 | — | — | — |
| 155,761 | 872 | 0.6 | 74,850 | ▲ 499 | ▲ 0.7 | 5,884 | 20 | 0.3 | 17,391 | ▲ 37 | ▲ 0.2 | 320 | ▲ 53 | ▲ 14.2 | — | — | — |
| — | — | — | — | — | — | — | — | — | — | — | — | — | — | — | — | — | — |
| 29,051 | ▲ 126 | ▲ 0.4 | 60,952 | 131 | 0.2 | — | — | — | 2,357 | ▲ 55 | ▲ 2.3 | 52,170 | 21 | 0.0 | — | — | — |
| 312,608 | 1,449 | 0.5 | 552,160 | 1,846 | 0.3 | 61,199 | 406 | 0.7 | 112,483 | 208 | 0.2 | 64,759 | ▲ 133 | ▲ 0.2 | — | — | — |
| 11,030 | 35 | 0.3 | 95,466 | 40 | 0.0 | — | — | — | 11,056 | 25 | 0.2 | 28,801 | ▲ 135 | ▲ 0.5 | — | — | — |
| 9,852 | ▲ 52 | ▲ 0.5 | 17,952 | ▲ 263 | ▲ 1.4 | — | — | — | 3,047 | ▲ 36 | ▲ 1.2 | 3,907 | ▲ 4 | ▲ 0.1 | — | — | — |
| 6,182 | ▲ 24 | ▲ 0.4 | 13,175 | ▲ 45 | ▲ 0.3 | — | — | — | 2,044 | ▲ 3 | ▲ 0.1 | 187 | 2 | 1.1 | — | — | — |
| 12,124 | ▲ 87 | ▲ 0.7 | 1,278 | ▲ 27 | ▲ 2.1 | — | — | — | 270 | 1 | 0.4 | 25 | 0 | 0.0 | — | — | — |
| 2,753 | ▲ 10 | ▲ 0.4 | 10,659 | ▲ 70 | ▲ 0.7 | 1,183 | 13 | 1.1 | 2,845 | ▲ 49 | ▲ 1.7 | 6 | 0 | 0.0 | — | — | — |
| 138 | 6 | 4.5 | 661 | 9 | 1.4 | — | — | — | 32 | ▲ 1 | ▲ 3.0 | 587 | 7 | 1.2 | — | — | — |
| 2,535 | 5 | 0.2 | 13,032 | ▲ 146 | ▲ 1.1 | 1,170 | 7 | 0.6 | 4,714 | ▲ 46 | ▲ 1.0 | 2,913 | ▲ 49 | ▲ 1.7 | — | — | — |
| 2,201 | 45 | 2.1 | 4,618 | 12 | 0.3 | 315 | ▲ 2 | ▲ 0.6 | 1,158 | 2 | 0.2 | 562 | ▲ 4 | ▲ 0.7 | — | — | — |
| 7,627 | 46 | 0.6 | 28,970 | ▲ 195 | ▲ 0.7 | 2,668 | 18 | 0.7 | 8,749 | ▲ 94 | ▲ 1.1 | 4,068 | ▲ 46 | ▲ 1.1 | — | — | — |
| 46,815 | ▲ 82 | ▲ 0.2 | 156,841 | ▲ 490 | ▲ 0.3 | 2,668 | 18 | 0.7 | 25,166 | ▲ 107 | ▲ 0.4 | 36,988 | ▲ 183 | ▲ 0.5 | — | — | — |
| 359,423 | 1,367 | 0.4 | 709,001 | 1,356 | 0.2 | 63,867 | 424 | 0.7 | 137,649 | 101 | 0.1 | 101,747 | ▲ 316 | ▲ 0.3 | — | — | — |

令和5年地方公共団体定員管理調査結果(令和5年4月1日現在)

第3表—付表 小部門別職員数の増減順位

(1) 増員

| 順位 | 全 団 体 | | | 都 道 府 県 | | | 市 町 村 等 | | | 指 定 都 市 | | |
|----|---------------|-------|-------|---------------|-------|---------|---------|-------|-------|---------------|-----|------|
| | 部 門 | 増減数 | | 部 門 | 増減数 | | 部 門 | 増減数 | | 部 門 | 増減数 | |
| | | 5-4 | 4-3 | | 5-4 | 4-3 | | 5-4 | 4-3 | | 5-4 | 4-3 |
| 1 | 小学校 | 1,763 | 1,378 | 小学校 | 1,574 | 1,591 | 総務一般 | 1,240 | 657 | 小学校 | 625 | 404 |
| 2 | 総務一般 | 1,466 | 718 | 特別支援学校(小・中学部) | 795 | 942 | 民生一般 | 1,029 | 1,070 | 中学校 | 336 | 263 |
| 3 | 企画開発 | 1,280 | 464 | 児童相談所等 | 388 | 573 | 福祉事務所 | 1,026 | 739 | 企画開発 | 287 | 103 |
| 4 | 民生一般 | 1,184 | 1,078 | 企画開発 | 381 | 161 | 企画開発 | 899 | 303 | 児童相談所等 | 224 | 254 |
| 5 | 福祉事務所 | 1,073 | 711 | 環境保全 | 299 | 61 | 教育一般 | 608 | 500 | 総務一般 | 201 | 8 |
| 6 | 特別支援学校(小・中学部) | 914 | 1,008 | 中学校 | 239 | 358 | 児童相談所等 | 410 | 456 | 福祉事務所 | 156 | 81 |
| 7 | 児童相談所等 | 798 | 1,029 | 医療施設 | 228 | 71 | 戸籍等窓口 | 326 | ▲ 133 | 特別支援学校(小・中学部) | 122 | 72 |
| 8 | 教育一般 | 763 | 706 | 総務一般 | 226 | 61 | 住民関連一般 | 322 | 121 | 民生一般 | 119 | 191 |
| 9 | 環境保全 | 497 | 139 | 消 防 | 219 | 163 | 観 光 | 208 | 48 | 教育一般 | 77 | 103 |
| 10 | 中学校 | 435 | 386 | その他(総務・企画) | 164 | ▲ 1,344 | 環境保全 | 198 | 78 | その他(総務・企画) | 70 | ▲ 39 |

(2) 減員

| 順位 | 全 団 体 | | | 都 道 府 県 | | | 市 町 村 等 | | | 指 定 都 市 | | |
|----|--------|---------|---------|--------------|---------|-------|---------------|---------|-------|---------------|-------|-------|
| | 部 門 | 増減数 | | 部 門 | 増減数 | | 部 門 | 増減数 | | 部 門 | 増減数 | |
| | | 5-4 | 4-3 | | 5-4 | 4-3 | | 5-4 | 4-3 | | 5-4 | 4-3 |
| 1 | 病院 | ▲ 6,721 | 890 | 病 院 | ▲ 6,686 | 813 | 保育所 | ▲ 1,026 | ▲ 892 | 保健所 | ▲ 178 | 581 |
| 2 | 高等学校 | ▲ 1,443 | ▲ 2,087 | 高等学校 | ▲ 1,404 | ▲ 892 | 幼稚園 | ▲ 531 | ▲ 491 | 保育所 | ▲ 165 | ▲ 101 |
| 3 | 警察 | ▲ 1,170 | ▲ 67 | 警 察 | ▲ 1,170 | ▲ 67 | 衛生一般 | ▲ 513 | 966 | その他(その他の学校教育) | ▲ 162 | 120 |
| 4 | 保育所 | ▲ 1,026 | ▲ 892 | 衛生一般 | ▲ 244 | 835 | 保健所 | ▲ 361 | 1,000 | 消 防 | ▲ 126 | 13 |
| 5 | 衛生一般 | ▲ 757 | 1,801 | 公 害 | ▲ 185 | 14 | 水 道 | ▲ 355 | ▲ 126 | 交 通 | ▲ 87 | ▲ 32 |
| 6 | 幼稚園 | ▲ 532 | ▲ 491 | 土木一般 | ▲ 117 | ▲ 228 | ごみ収集 | ▲ 243 | ▲ 505 | その他の社会福祉施設 | ▲ 73 | 7 |
| 7 | 水道 | ▲ 419 | ▲ 132 | 試験研究養成機関(農業) | ▲ 75 | ▲ 91 | 介護保険事業 | ▲ 229 | ▲ 368 | 医療施設 | ▲ 72 | ▲ 167 |
| 8 | 保健所 | ▲ 296 | 1,300 | 水 道 | ▲ 64 | ▲ 6 | ごみ処理 | ▲ 188 | ▲ 225 | ごみ収集 | ▲ 68 | ▲ 168 |
| 9 | ごみ収集 | ▲ 243 | ▲ 505 | 試験研究養成機関(衛生) | ▲ 34 | ▲ 44 | その他(その他の学校教育) | ▲ 172 | 124 | 幼稚園 | ▲ 58 | ▲ 30 |
| 10 | 介護保険事業 | ▲ 229 | ▲ 368 | - | - | - | 給食センター | ▲ 171 | ▲ 248 | 保健体育一般 | ▲ 56 | ▲ 14 |

(単位:人)

| 市(指定都市を除く) | | | 特別区 | | | 町 村 | | | 一部事務組合等 | | |
|------------|-----|------|------------|-----|------|--------|-----|------|--------------|-----|------|
| 部 門 | 増減数 | | 部 門 | 増減数 | | 部 門 | 増減数 | | 部 門 | 増減数 | |
| | 5-4 | 4-3 | | 5-4 | 4-3 | | 5-4 | 4-3 | | 5-4 | 4-3 |
| 総務一般 | 819 | 441 | 民生一般 | 157 | 229 | 民生一般 | 197 | 120 | 消 防 | 21 | 62 |
| 福祉事務所 | 804 | 655 | 児童相談所等 | 102 | 127 | 総務一般 | 145 | 207 | 衛生一般 | 18 | ▲ 4 |
| 民生一般 | 552 | 537 | その他の社会福祉施設 | 67 | 122 | 企画開発 | 111 | 25 | 総務一般 | 18 | 38 |
| 企画開発 | 483 | 109 | 教育一般 | 62 | 21 | 教育一般 | 99 | 97 | 防 災 | 9 | 18 |
| 教育一般 | 370 | 277 | 福祉事務所 | 62 | 6 | 社会教育一般 | 59 | ▲ 14 | 高等学校 | 9 | ▲ 4 |
| 住民関連一般 | 205 | 171 | 総務一般 | 57 | ▲ 37 | 戸籍等窓口 | 41 | ▲ 21 | 会計出納 | 7 | ▲ 1 |
| 観 光 | 194 | 82 | 戸籍等窓口 | 54 | 1 | 防 災 | 36 | 31 | 収益事業 | 7 | 24 |
| 戸籍等窓口 | 187 | ▲ 80 | 住民関連一般 | 54 | ▲ 32 | 環境保全 | 35 | 25 | 試験研究養成機関(衛生) | 6 | ▲ 30 |
| 環境保全 | 152 | 27 | 都市計画一般 | 36 | ▲ 22 | 商工一般 | 27 | 4 | 林業一般 | 6 | ▲ 2 |
| 消 防 | 131 | 325 | 税 務 | 31 | 5 | 都市計画一般 | 27 | ▲ 2 | 民生一般 | 4 | ▲ 7 |

(単位:人)

| 市(指定都市を除く) | | | 特別区 | | | 町 村 | | | 一部事務組合等 | | |
|--------------|-------|-------|--------------|-------|-------|--------------|-------|------|----------|-------|------|
| 部 門 | 増減数 | | 部 門 | 増減数 | | 部 門 | 増減数 | | 部 門 | 増減数 | |
| | 5-4 | 4-3 | | 5-4 | 4-3 | | 5-4 | 4-3 | | 5-4 | 4-3 |
| 衛生一般 | ▲ 476 | 774 | 保育所 | ▲ 290 | ▲ 254 | 保育所 | ▲ 153 | ▲ 75 | 病 院 | ▲ 135 | 15 |
| 保育所 | ▲ 418 | ▲ 462 | 小学校 | ▲ 74 | ▲ 96 | 衛生一般 | ▲ 71 | 70 | 大学・短期大学 | ▲ 60 | ▲ 4 |
| 幼稚園 | ▲ 398 | ▲ 341 | 保健所 | ▲ 64 | 47 | 幼稚園 | ▲ 69 | ▲ 85 | 介護保険事業 | ▲ 49 | ▲ 70 |
| 小学校 | ▲ 317 | ▲ 460 | 中学校 | ▲ 28 | ▲ 39 | 市町村保健センター等施設 | ▲ 68 | 104 | ごみ処理 | ▲ 39 | ▲ 43 |
| 水 道 | ▲ 263 | ▲ 80 | ごみ収集 | ▲ 19 | ▲ 66 | 税 務 | ▲ 58 | ▲ 81 | し尿処理 | ▲ 36 | ▲ 31 |
| 市町村保健センター等施設 | ▲ 160 | 418 | 衛生一般 | ▲ 9 | 24 | 消 防 | ▲ 55 | ▲ 49 | 清掃一般 | ▲ 25 | ▲ 16 |
| 介護保険事業 | ▲ 146 | ▲ 196 | 幼稚園 | ▲ 6 | ▲ 35 | 国保事業 | ▲ 49 | 4 | し尿収集 | ▲ 18 | ▲ 3 |
| ごみ収集 | ▲ 136 | ▲ 258 | 各種年金保険関係 | ▲ 4 | 4 | 小学校 | ▲ 47 | ▲ 59 | 老人福祉施設 | ▲ 17 | ▲ 27 |
| 給食センター | ▲ 131 | ▲ 191 | 県(市)民センター等施設 | ▲ 4 | ▲ 4 | 介護保険事業 | ▲ 46 | ▲ 72 | ごみ収集 | ▲ 10 | ▲ 12 |
| 保健所 | ▲ 119 | 372 | - | - | - | 水 道 | ▲ 36 | 5 | 港湾・空港・海岸 | ▲ 8 | ▲ 21 |

第4表 職種別職員数 (1/2)

| 区 分 | 全 団 体 | | | | | 都 道 府 県 | | | | |
|---------------|-------------|-------------|---------|-------|----|-------------|-------------|---------|--------|----|
| | 令和5年 職員数 | 令和4年 職員数 | 増 減 数 | | | 令和5年 職員数 | 令和4年 職員数 | 増 減 数 | | |
| | | | 増減数 | 増減率 | 順位 | | | 増減数 | 増減率 | 順位 |
| 司書(補)・学芸員(補) | 8,807 | 8,748 | 59 | 0.7 | 12 | 2,633 | 2,590 | 43 | 1.7 | 7 |
| 医師・歯科医師 | 25,172 | 25,980 | ▲ 808 | ▲ 3.1 | 35 | 7,760 | 8,647 | ▲ 887 | ▲ 10.3 | 30 |
| 看護師 | 121,212 | 126,499 | ▲ 5,287 | ▲ 4.2 | 39 | 33,073 | 37,544 | ▲ 4,471 | ▲ 11.9 | 34 |
| 保健師・助産師 | 41,905 | 41,778 | 127 | 0.3 | 9 | 6,695 | 6,792 | ▲ 97 | ▲ 1.4 | 25 |
| その他の医療技術者 | 42,612 | 43,142 | ▲ 530 | ▲ 1.2 | 32 | 11,324 | 12,257 | ▲ 933 | ▲ 7.6 | 31 |
| 獣医師 | 6,097 | 6,218 | ▲ 121 | ▲ 1.9 | 27 | 4,840 | 4,949 | ▲ 109 | ▲ 2.2 | 26 |
| 栄養士 | 12,167 | 12,063 | 104 | 0.9 | 11 | 3,344 | 3,350 | ▲ 6 | ▲ 0.2 | 16 |
| 農業等普及指導員 | 6,999 | 6,807 | 192 | 2.8 | 6 | 6,999 | 6,807 | 192 | 2.8 | 5 |
| 農林水産技師 | 31,489 | 31,821 | ▲ 332 | ▲ 1.0 | 28 | 27,746 | 28,043 | ▲ 297 | ▲ 1.1 | 29 |
| 動植物飼育員 | 1,126 | 1,148 | ▲ 22 | ▲ 1.9 | 21 | 654 | 674 | ▲ 20 | ▲ 3.0 | 18 |
| 建築技師 | 23,604 | 23,420 | 184 | 0.8 | 7 | 5,469 | 5,428 | 41 | 0.8 | 9 |
| 土木技師 | 83,092 | 83,053 | 39 | 0.0 | 13 | 29,650 | 29,697 | ▲ 47 | ▲ 0.2 | 22 |
| 保育所保育士 | 84,260 | 84,853 | ▲ 593 | ▲ 0.7 | 33 | 6 | 5 | 1 | 20.0 | 15 |
| 施設保育士・寄宿舎指導員等 | 11,447 | 11,518 | ▲ 71 | ▲ 0.6 | 25 | 5,257 | 5,287 | ▲ 30 | ▲ 0.6 | 20 |
| 食品、環境衛生監視員 | 5,941 | 5,902 | 39 | 0.7 | 13 | 2,901 | 2,890 | 11 | 0.4 | 12 |
| その他の一般技術関係職 | 62,690 | 62,506 | 184 | 0.3 | 7 | 26,057 | 25,951 | 106 | 0.4 | 6 |
| 生活、作業等指導員 | 6,455 | 6,447 | 8 | 0.1 | 16 | 2,263 | 2,258 | 5 | 0.2 | 13 |
| 生保担当ケースワーカー | 19,549 | 19,292 | 257 | 1.3 | 4 | 1,480 | 1,461 | 19 | 1.3 | 10 |
| 五法担当ケースワーカー | 8,547 | 8,425 | 122 | 1.4 | 10 | 680 | 637 | 43 | 6.8 | 7 |
| 査察指導員 | 3,448 | 3,409 | 39 | 1.1 | 13 | 303 | 301 | 2 | 0.7 | 14 |
| 各種社会福祉司 | 8,085 | 7,542 | 543 | 7.2 | 3 | 4,484 | 4,183 | 301 | 7.2 | 3 |
| その他の一般事務関係職 | 770,652 | 765,773 | 4,879 | 0.6 | 1 | 208,154 | 207,735 | 419 | 0.2 | 2 |
| 運転手・車掌等 | 14,814 | 15,194 | ▲ 380 | ▲ 2.5 | 30 | 4,733 | 4,856 | ▲ 123 | ▲ 2.5 | 27 |
| 守衛・庁務員等 | 8,529 | 9,001 | ▲ 472 | ▲ 5.2 | 31 | 988 | 1,049 | ▲ 61 | ▲ 5.8 | 24 |
| 電気、ボイラー等技術員 | 3,071 | 3,126 | ▲ 55 | ▲ 1.8 | 24 | 871 | 883 | ▲ 12 | ▲ 1.4 | 17 |
| 調理員 | 16,862 | 17,727 | ▲ 865 | ▲ 4.9 | 36 | 671 | 729 | ▲ 58 | ▲ 8.0 | 23 |
| 清掃職員 | 21,001 | 21,380 | ▲ 379 | ▲ 1.8 | 29 | — | — | — | — | — |
| 船員 | 2,138 | 2,179 | ▲ 41 | ▲ 1.9 | 23 | 1,504 | 1,530 | ▲ 26 | ▲ 1.7 | 19 |
| 道路補修員 | 2,516 | 2,587 | ▲ 71 | ▲ 2.7 | 25 | 443 | 474 | ▲ 31 | ▲ 6.5 | 21 |
| その他の技能労務関係職 | 20,168 | 20,902 | ▲ 734 | ▲ 3.5 | 34 | 5,599 | 5,756 | ▲ 157 | ▲ 2.7 | 28 |
| 社会教育主事 | 2,061 | 2,092 | ▲ 31 | ▲ 1.5 | 22 | 850 | 838 | 12 | 1.4 | 11 |
| その他の教育公務員 | 844,038 | 845,471 | ▲ 1,433 | ▲ 0.2 | 38 | 695,630 | 697,451 | ▲ 1,821 | ▲ 0.3 | 33 |
| 警察官 | 259,867 | 260,980 | ▲ 1,113 | ▲ 0.4 | 37 | 259,867 | 260,980 | ▲ 1,113 | ▲ 0.4 | 32 |
| 消防吏員 | 163,025 | 162,822 | 203 | 0.1 | 5 | 18,843 | 18,617 | 226 | 1.2 | 4 |
| 臨時職員 | 58,150 | 53,859 | 4,291 | 8.0 | 2 | 48,138 | 44,260 | 3,878 | 8.8 | 1 |
| 合 計 | 2,801,596 | 2,803,664 | ▲ 2,068 | ▲ 0.1 | | 1,429,909 | 1,434,909 | ▲ 5,000 | ▲ 0.3 | |

(単位:人、%)

| 市 町 村 等 | | | | | 指 定 都 市 | | | | |
|-------------|-------------|-------|-------|----|-------------|-------------|-------|-------|----|
| 令和5年 職員数 | 令和4年 職員数 | 増 減 数 | | | 令和5年 職員数 | 令和4年 職員数 | 増 減 数 | | |
| | | 増減数 | 増減率 | 順位 | | | 増減数 | 増減率 | 順位 |
| 6,174 | 6,158 | 16 | 0.3 | 16 | 1,095 | 1,113 | ▲ 18 | ▲ 1.6 | 21 |
| 17,412 | 17,333 | 79 | 0.5 | 11 | 1,583 | 1,611 | ▲ 28 | ▲ 1.7 | 24 |
| 88,139 | 88,955 | ▲ 816 | ▲ 0.9 | 33 | 8,046 | 8,141 | ▲ 95 | ▲ 1.2 | 28 |
| 35,210 | 34,986 | 224 | 0.6 | 7 | 5,353 | 5,247 | 106 | 2.0 | 5 |
| 31,288 | 30,885 | 403 | 1.3 | 3 | 3,101 | 3,092 | 9 | 0.3 | 13 |
| 1,257 | 1,269 | ▲ 12 | ▲ 0.9 | 19 | 466 | 478 | ▲ 12 | ▲ 2.5 | 18 |
| 8,823 | 8,713 | 110 | 1.3 | 9 | 1,422 | 1,457 | ▲ 35 | ▲ 2.4 | 25 |
| — | — | — | — | — | — | — | — | — | — |
| 3,743 | 3,778 | ▲ 35 | ▲ 0.9 | 22 | 632 | 628 | 4 | 0.6 | 16 |
| 472 | 474 | ▲ 2 | ▲ 0.4 | 18 | 269 | 283 | ▲ 14 | ▲ 4.9 | 20 |
| 18,135 | 17,992 | 143 | 0.8 | 8 | 4,589 | 4,509 | 80 | 1.8 | 7 |
| 53,442 | 53,356 | 86 | 0.2 | 10 | 14,866 | 14,819 | 47 | 0.3 | 8 |
| 84,254 | 84,848 | ▲ 594 | ▲ 0.7 | 31 | 11,310 | 11,426 | ▲ 116 | ▲ 1.0 | 29 |
| 6,190 | 6,231 | ▲ 41 | ▲ 0.7 | 24 | 1,050 | 1,011 | 39 | 3.9 | 9 |
| 3,040 | 3,012 | 28 | 0.9 | 15 | 1,772 | 1,765 | 7 | 0.4 | 15 |
| 36,633 | 36,555 | 78 | 0.2 | 13 | 11,996 | 11,895 | 101 | 0.8 | 6 |
| 4,192 | 4,189 | 3 | 0.1 | 17 | 719 | 710 | 9 | 1.3 | 13 |
| 18,069 | 17,831 | 238 | 1.3 | 6 | 6,226 | 6,192 | 34 | 0.5 | 10 |
| 7,867 | 7,788 | 79 | 1.0 | 11 | 2,682 | 2,666 | 16 | 0.6 | 11 |
| 3,145 | 3,108 | 37 | 1.2 | 14 | 1,026 | 1,015 | 11 | 1.1 | 12 |
| 3,601 | 3,359 | 242 | 7.2 | 5 | 1,732 | 1,574 | 158 | 10.0 | 4 |
| 562,498 | 558,038 | 4,460 | 0.8 | 1 | 85,593 | 85,005 | 588 | 0.7 | 2 |
| 10,081 | 10,338 | ▲ 257 | ▲ 2.5 | 27 | 7,353 | 7,495 | ▲ 142 | ▲ 1.9 | 32 |
| 7,541 | 7,952 | ▲ 411 | ▲ 5.2 | 29 | 2,313 | 2,405 | ▲ 92 | ▲ 3.8 | 27 |
| 2,200 | 2,243 | ▲ 43 | ▲ 1.9 | 25 | 1,727 | 1,768 | ▲ 41 | ▲ 2.3 | 26 |
| 16,191 | 16,998 | ▲ 807 | ▲ 4.7 | 32 | 3,855 | 3,986 | ▲ 131 | ▲ 3.3 | 31 |
| 21,001 | 21,380 | ▲ 379 | ▲ 1.8 | 28 | 6,922 | 6,943 | ▲ 21 | ▲ 0.3 | 22 |
| 634 | 649 | ▲ 15 | ▲ 2.3 | 20 | 217 | 224 | ▲ 7 | ▲ 3.1 | 17 |
| 2,073 | 2,113 | ▲ 40 | ▲ 1.9 | 23 | 779 | 802 | ▲ 23 | ▲ 2.9 | 23 |
| 14,569 | 15,146 | ▲ 577 | ▲ 3.8 | 30 | 5,334 | 5,539 | ▲ 205 | ▲ 3.7 | 33 |
| 1,211 | 1,254 | ▲ 43 | ▲ 3.4 | 25 | 294 | 307 | ▲ 13 | ▲ 4.2 | 19 |
| 148,408 | 148,020 | 388 | 0.3 | 4 | 126,747 | 125,825 | 922 | 0.7 | 1 |
| — | — | — | — | — | — | — | — | — | — |
| 144,182 | 144,205 | ▲ 23 | 0.0 | 21 | 28,944 | 29,060 | ▲ 116 | ▲ 0.4 | 29 |
| 10,012 | 9,599 | 413 | 4.3 | 2 | 9,410 | 9,065 | 345 | 3.8 | 3 |
| 1,371,687 | 1,368,755 | 2,932 | 0.2 | | 359,423 | 358,056 | 1,367 | 0.4 | |

第4表 職種別職員数 (2/2)

| 区 分 | 市(指定都市を除く) | | | | | 特 別 区 | | | | |
|---------------|-------------|-------------|-------|-------|----|-------------|-------------|-------|-------|----|
| | 令和5年 職員数 | 令和4年 職員数 | 増 減 数 | | | 令和5年 職員数 | 令和4年 職員数 | 増 減 数 | | |
| | | | 増減数 | 増減率 | 順位 | | | 増減数 | 増減率 | 順位 |
| 司書(補)・学芸員(補) | 4,339 | 4,311 | 28 | 0.6 | 12 | 75 | 76 | ▲ 1 | ▲ 1.3 | 14 |
| 医師・歯科医師 | 11,653 | 11,602 | 51 | 0.4 | 9 | 65 | 66 | ▲ 1 | ▲ 1.5 | 14 |
| 看護師 | 56,361 | 56,855 | ▲ 494 | ▲ 0.9 | 32 | 495 | 500 | ▲ 5 | ▲ 1.0 | 18 |
| 保健師・助産師 | 21,609 | 21,491 | 118 | 0.5 | 5 | 1,595 | 1,543 | 52 | 3.4 | 3 |
| その他の医療技術者 | 19,834 | 19,499 | 335 | 1.7 | 2 | 217 | 227 | ▲ 10 | ▲ 4.4 | 22 |
| 獣医師 | 750 | 752 | ▲ 2 | ▲ 0.3 | 17 | — | — | — | — | — |
| 栄養士 | 5,186 | 5,080 | 106 | 2.1 | 6 | 381 | 386 | ▲ 5 | ▲ 1.3 | 18 |
| 農業等普及指導員 | — | — | — | — | — | — | — | — | — | — |
| 農林水産技師 | 2,687 | 2,729 | ▲ 42 | ▲ 1.5 | 24 | — | — | — | — | — |
| 動植物飼育員 | 198 | 186 | 12 | 6.5 | 14 | — | — | — | — | — |
| 建築技師 | 10,773 | 10,743 | 30 | 0.3 | 11 | 1,961 | 1,947 | 14 | 0.7 | 9 |
| 土木技師 | 32,649 | 32,645 | 4 | 0.0 | 15 | 2,351 | 2,324 | 27 | 1.2 | 7 |
| 保育所保育士 | 51,700 | 51,862 | ▲ 162 | ▲ 0.3 | 27 | 10,361 | 10,596 | ▲ 235 | ▲ 2.2 | 26 |
| 施設保育士・寄宿舎指導員等 | 2,930 | 2,971 | ▲ 41 | ▲ 1.4 | 23 | 578 | 530 | 48 | 9.1 | 4 |
| 食品、環境衛生監視員 | 389 | 388 | 1 | 0.3 | 16 | 878 | 858 | 20 | 2.3 | 8 |
| その他の一般技術関係職 | 16,480 | 16,544 | ▲ 64 | ▲ 0.4 | 25 | 1,530 | 1,435 | 95 | 6.6 | 2 |
| 生活、作業等指導員 | 819 | 829 | ▲ 10 | ▲ 1.2 | 20 | 1,867 | 1,830 | 37 | 2.0 | 5 |
| 生保担当ケースワーカー | 9,745 | 9,552 | 193 | 2.0 | 3 | 2,044 | 2,036 | 8 | 0.4 | 10 |
| 五法担当ケースワーカー | 4,499 | 4,438 | 61 | 1.4 | 7 | 661 | 658 | 3 | 0.5 | 11 |
| 査察指導員 | 1,797 | 1,773 | 24 | 1.4 | 13 | 302 | 300 | 2 | 0.7 | 12 |
| 各種社会福祉司 | 1,201 | 1,145 | 56 | 4.9 | 8 | 423 | 395 | 28 | 7.1 | 6 |
| その他の一般事務関係職 | 340,790 | 338,067 | 2,723 | 0.8 | 1 | 31,563 | 31,026 | 537 | 1.7 | 1 |
| 運転手・車掌等 | 2,256 | 2,365 | ▲ 109 | ▲ 4.6 | 26 | 59 | 63 | ▲ 4 | ▲ 6.3 | 17 |
| 守衛・庁務員等 | 3,692 | 3,893 | ▲ 201 | ▲ 5.2 | 28 | 1,182 | 1,274 | ▲ 92 | ▲ 7.2 | 25 |
| 電気、ボイラー等技術員 | 370 | 372 | ▲ 2 | ▲ 0.5 | 17 | — | — | — | — | — |
| 調理員 | 9,816 | 10,347 | ▲ 531 | ▲ 5.1 | 33 | 712 | 768 | ▲ 56 | ▲ 7.3 | 24 |
| 清掃職員 | 8,914 | 9,118 | ▲ 204 | ▲ 2.2 | 29 | 3,047 | 3,071 | ▲ 24 | ▲ 0.8 | 23 |
| 船員 | 197 | 204 | ▲ 7 | ▲ 3.4 | 19 | — | — | — | — | — |
| 道路補修員 | 1,146 | 1,157 | ▲ 11 | ▲ 1.0 | 21 | 122 | 124 | ▲ 2 | ▲ 1.6 | 16 |
| その他の技能労務関係職 | 7,002 | 7,274 | ▲ 272 | ▲ 3.7 | 30 | 357 | 363 | ▲ 6 | ▲ 1.7 | 20 |
| 社会教育主事 | 641 | 657 | ▲ 16 | ▲ 2.4 | 22 | 26 | 26 | 0 | 0.0 | 13 |
| その他の教育公務員 | 17,337 | 17,721 | ▲ 384 | ▲ 2.2 | 31 | 1,015 | 1,021 | ▲ 6 | ▲ 0.6 | 20 |
| 警察官 | — | — | — | — | — | — | — | — | — | — |
| 消防吏員 | 60,752 | 60,627 | 125 | 0.2 | 4 | — | — | — | — | — |
| 臨時職員 | 489 | 448 | 41 | 9.2 | 10 | — | — | — | — | — |
| 合 計 | 709,001 | 707,645 | 1,356 | 0.2 | | 63,867 | 63,443 | 424 | 0.7 | |

(単位:人、%)

| 町 | | 村 | | | 一部事務組合等 | | | | |
|-------------|-------------|------|--------|----|-------------|-------------|-------|--------|----|
| 令和5年 職員数 | 令和4年 職員数 | 増減数 | | | 令和5年 職員数 | 令和4年 職員数 | 増減数 | | |
| | | 増減数 | 増減率 | 順位 | | | 増減数 | 増減率 | 順位 |
| 662 | 655 | 7 | 1.1 | 7 | 3 | 3 | 0 | 0.0 | 13 |
| 929 | 923 | 6 | 0.7 | 8 | 3,182 | 3,131 | 51 | 1.6 | 2 |
| 6,769 | 6,835 | ▲ 66 | ▲ 1.0 | 27 | 16,468 | 16,624 | ▲ 156 | ▲ 0.9 | 28 |
| 5,839 | 5,847 | ▲ 8 | ▲ 0.1 | 22 | 814 | 858 | ▲ 44 | ▲ 5.1 | 23 |
| 2,465 | 2,438 | 27 | 1.1 | 4 | 5,671 | 5,629 | 42 | 0.7 | 3 |
| 10 | 10 | 0 | 0.0 | 10 | 31 | 29 | 2 | 6.9 | 10 |
| 1,335 | 1,294 | 41 | 3.2 | 2 | 499 | 496 | 3 | 0.6 | 9 |
| — | — | — | — | — | — | — | — | — | — |
| 397 | 398 | ▲ 1 | ▲ 0.3 | 14 | 27 | 23 | 4 | 17.4 | 8 |
| 5 | 5 | 0 | 0.0 | 10 | — | — | — | — | — |
| 733 | 719 | 14 | 1.9 | 5 | 79 | 74 | 5 | 6.8 | 7 |
| 2,849 | 2,808 | 41 | 1.5 | 2 | 727 | 760 | ▲ 33 | ▲ 4.3 | 22 |
| 10,852 | 10,930 | ▲ 78 | ▲ 0.7 | 31 | 31 | 34 | ▲ 3 | ▲ 8.8 | 19 |
| 690 | 705 | ▲ 15 | ▲ 2.1 | 23 | 942 | 1,014 | ▲ 72 | ▲ 7.1 | 26 |
| — | — | — | — | — | 1 | 1 | 0 | 0.0 | 13 |
| 1,399 | 1,476 | ▲ 77 | ▲ 5.2 | 29 | 5,228 | 5,205 | 23 | 0.4 | 6 |
| 167 | 156 | 11 | 7.1 | 6 | 620 | 664 | ▲ 44 | ▲ 6.6 | 23 |
| 54 | 51 | 3 | 5.9 | 9 | — | — | — | — | — |
| 25 | 26 | ▲ 1 | ▲ 3.8 | 14 | — | — | — | — | — |
| 20 | 20 | 0 | 0.0 | 10 | — | — | — | — | — |
| 202 | 202 | 0 | 0.0 | 10 | 43 | 43 | 0 | 0.0 | 13 |
| 92,212 | 91,675 | 537 | 0.6 | 1 | 12,340 | 12,265 | 75 | 0.6 | 1 |
| 390 | 391 | ▲ 1 | ▲ 0.3 | 14 | 23 | 24 | ▲ 1 | ▲ 4.2 | 18 |
| 349 | 375 | ▲ 26 | ▲ 6.9 | 25 | 5 | 5 | 0 | 0.0 | 13 |
| 19 | 20 | ▲ 1 | ▲ 5.0 | 14 | 84 | 83 | 1 | 1.2 | 12 |
| 1,499 | 1,582 | ▲ 83 | ▲ 5.2 | 32 | 309 | 315 | ▲ 6 | ▲ 1.9 | 20 |
| 412 | 419 | ▲ 7 | ▲ 1.7 | 21 | 1,706 | 1,829 | ▲ 123 | ▲ 6.7 | 27 |
| 208 | 209 | ▲ 1 | ▲ 0.5 | 14 | 12 | 12 | 0 | 0.0 | 13 |
| 26 | 30 | ▲ 4 | ▲ 13.3 | 20 | — | — | — | — | — |
| 1,263 | 1,329 | ▲ 66 | ▲ 5.0 | 27 | 613 | 641 | ▲ 28 | ▲ 4.4 | 21 |
| 247 | 263 | ▲ 16 | ▲ 6.1 | 24 | 3 | 1 | 2 | 200.0 | 10 |
| 3,212 | 3,289 | ▲ 77 | ▲ 2.3 | 29 | 97 | 164 | ▲ 67 | ▲ 40.9 | 25 |
| — | — | — | — | — | — | — | — | — | — |
| 2,333 | 2,389 | ▲ 56 | ▲ 2.3 | 26 | 52,153 | 52,129 | 24 | 0.0 | 5 |
| 77 | 79 | ▲ 2 | ▲ 2.5 | 19 | 36 | 7 | 29 | 414.3 | 4 |
| 137,649 | 137,548 | 101 | 0.1 | | 101,747 | 102,063 | ▲ 316 | ▲ 0.3 | |

第4表-付表1 職種別大部門別職員数

(1) 全 団 体

(単位:人)

| 区 分 | 合 計 | 普 通 会 計 | | | | | | | | 公 営 企 業 等 会 計 | | | | | | | | |
|---------------|-----------|---------|-------------|---------|----------------------------------|-------------|--------|-----------|---------|---------------|-----------|---------|--------|--------|--------|--------|---------|---|
| | | 一般行政 | 教 育 | | | | | | 計 | 警 察 | 消 防 | 計 | 病 院 | 水 道 | 下 水 道 | 交 通 | そ の 他 | 計 |
| | | | 学校以外 の教育 | 義務教育 | その他の学校教育 | | | | | | | | | | | | | |
| | | | | | 高等学校 (特別支援 学校(高等 部)を含む) | 大学・ 短期大学 | その他 | | | | | | | | | | | |
| 司書(補)・学芸員(補) | 8,807 | 584 | 7,082 | 192 | 912 | 32 | 0 | 8,218 | 0 | 0 | 8,802 | 2 | 0 | 0 | 0 | 3 | 5 | |
| 医師・歯科医師 | 25,172 | 2,235 | 7 | 1 | 0 | 11 | 0 | 19 | 12 | 0 | 2,266 | 22,865 | 0 | 0 | 1 | 40 | 22,906 | |
| 看護師 | 121,212 | 5,877 | 26 | 84 | 4 | 7 | 14 | 135 | 2 | 0 | 6,014 | 113,896 | 1 | 0 | 0 | 1,301 | 115,198 | |
| 保健師・助産師 | 41,905 | 33,453 | 196 | 1 | 0 | 6 | 1 | 204 | 193 | 3 | 33,853 | 4,308 | 2 | 0 | 7 | 3,735 | 8,052 | |
| その他の医療技術者 | 42,612 | 7,381 | 56 | 14 | 2 | 14 | 1 | 87 | 8 | 0 | 7,476 | 34,624 | 12 | 15 | 0 | 485 | 35,136 | |
| 獣医師 | 6,097 | 6,005 | 28 | 0 | 0 | 0 | 0 | 28 | 0 | 0 | 6,033 | 0 | 0 | 0 | 0 | 64 | 64 | |
| 栄養士 | 12,167 | 5,556 | 1,114 | 3,062 | 91 | 1 | 21 | 4,289 | 15 | 1 | 9,861 | 1,982 | 0 | 0 | 0 | 324 | 2,306 | |
| 農業等普及指導員 | 6,999 | 6,992 | 0 | 0 | 0 | 0 | 7 | 7 | 0 | 0 | 6,999 | 0 | 0 | 0 | 0 | 0 | 0 | |
| 農林水産技師 | 31,489 | 31,315 | 8 | 0 | 0 | 11 | 20 | 39 | 0 | 0 | 31,354 | 0 | 66 | 7 | 0 | 62 | 135 | |
| 動物飼育員 | 1,126 | 976 | 67 | 0 | 0 | 0 | 0 | 67 | 0 | 0 | 1,043 | 0 | 0 | 0 | 0 | 83 | 83 | |
| 建築技師 | 23,604 | 20,986 | 1,594 | 0 | 1 | 31 | 0 | 1,626 | 166 | 21 | 22,799 | 94 | 184 | 142 | 191 | 194 | 805 | |
| 土木技師 | 83,092 | 60,421 | 291 | 0 | 0 | 0 | 0 | 291 | 11 | 7 | 60,730 | 9 | 11,449 | 9,081 | 385 | 1,438 | 22,362 | |
| 保育所保育士 | 84,260 | 84,088 | 19 | 0 | 0 | 0 | 130 | 149 | 0 | 0 | 84,237 | 23 | 0 | 0 | 0 | 0 | 23 | |
| 施設保育士・寄宿舎指導員等 | 11,447 | 7,756 | 36 | 1,556 | 1,286 | 0 | 0 | 2,878 | 0 | 0 | 10,634 | 58 | 0 | 0 | 0 | 755 | 813 | |
| 食品、環境衛生監視員 | 5,941 | 5,930 | 7 | 0 | 0 | 0 | 0 | 7 | 0 | 0 | 5,937 | 0 | 1 | 0 | 0 | 3 | 4 | |
| その他の一般技術関係職 | 62,690 | 30,973 | 1,526 | 59 | 3,097 | 75 | 12 | 4,769 | 2,993 | 44 | 38,779 | 1,520 | 10,071 | 6,294 | 2,068 | 3,958 | 23,911 | |
| 生活、作業等指導員 | 6,455 | 5,821 | 73 | 1 | 0 | 0 | 0 | 74 | 0 | 0 | 5,895 | 260 | 0 | 0 | 0 | 300 | 560 | |
| 生保担当ケースワーカー | 19,549 | 19,493 | 0 | 0 | 0 | 0 | 0 | 0 | 0 | 0 | 19,493 | 55 | 0 | 0 | 0 | 1 | 56 | |
| 五法担当ケースワーカー | 8,547 | 8,338 | 3 | 0 | 0 | 0 | 0 | 3 | 0 | 0 | 8,341 | 5 | 0 | 0 | 0 | 201 | 206 | |
| 査察指導員 | 3,448 | 3,443 | 0 | 0 | 0 | 0 | 0 | 0 | 0 | 0 | 3,443 | 0 | 0 | 0 | 0 | 5 | 5 | |
| 各種社会福祉司 | 8,085 | 7,676 | 28 | 0 | 0 | 0 | 0 | 28 | 0 | 0 | 7,704 | 112 | 0 | 0 | 0 | 269 | 381 | |
| その他の一般事務関係職 | 770,652 | 542,472 | 70,436 | 30,483 | 14,918 | 1,561 | 198 | 117,596 | 23,578 | 839 | 684,485 | 13,546 | 17,203 | 8,773 | 4,179 | 42,466 | 86,167 | |
| 運転手・車掌等 | 14,814 | 3,417 | 179 | 65 | 42 | 0 | 4 | 290 | 59 | 0 | 3,766 | 27 | 14 | 33 | 10,937 | 37 | 11,048 | |
| 守衛・庁務員等 | 8,529 | 1,385 | 281 | 5,985 | 663 | 6 | 79 | 7,014 | 83 | 5 | 8,487 | 9 | 6 | 3 | 1 | 23 | 42 | |
| 電気、ボイラー等技術員 | 3,071 | 605 | 60 | 60 | 107 | 7 | 0 | 234 | 5 | 3 | 847 | 134 | 659 | 507 | 635 | 289 | 2,224 | |
| 調理員 | 16,862 | 5,971 | 2,399 | 7,491 | 57 | 0 | 60 | 10,007 | 23 | 0 | 16,001 | 761 | 0 | 0 | 0 | 100 | 861 | |
| 清掃職員 | 21,001 | 20,980 | 1 | 1 | 0 | 0 | 0 | 2 | 0 | 0 | 20,982 | 1 | 1 | 17 | 0 | 0 | 19 | |
| 船員 | 2,138 | 1,001 | 75 | 0 | 373 | 0 | 0 | 448 | 217 | 0 | 1,666 | 0 | 0 | 0 | 398 | 74 | 472 | |
| 道路補修員 | 2,516 | 2,463 | 0 | 0 | 0 | 0 | 0 | 0 | 0 | 0 | 2,463 | 0 | 0 | 48 | 0 | 5 | 53 | |
| その他の技能労務関係職 | 20,168 | 6,454 | 520 | 3,613 | 1,276 | 2 | 92 | 5,503 | 642 | 83 | 12,682 | 1,674 | 2,055 | 828 | 1,906 | 1,023 | 7,486 | |
| 社会教育主事 | 2,061 | 80 | 1,981 | 0 | 0 | 0 | 0 | 1,981 | 0 | 0 | 2,061 | 0 | 0 | 0 | 0 | 0 | 0 | |
| その他の教育公務員 | 844,038 | 813 | 15,119 | 633,907 | 180,245 | 697 | 13,257 | 843,225 | 0 | 0 | 844,038 | 0 | 0 | 0 | 0 | 0 | 0 | |
| 警察官 | 259,867 | 0 | 0 | 0 | 0 | 0 | 0 | 0 | 259,867 | 0 | 259,867 | 0 | 0 | 0 | 0 | 0 | 0 | |
| 消防吏員 | 163,025 | 229 | 0 | 0 | 0 | 0 | 0 | 0 | 0 | 162,796 | 163,025 | 0 | 0 | 0 | 0 | 0 | 0 | |
| 臨時職員 | 58,150 | 1,114 | 149 | 43,058 | 13,267 | 1 | 370 | 56,845 | 30 | 0 | 57,989 | 112 | 18 | 1 | 2 | 28 | 161 | |
| 合 計 | 2,801,596 | 942,283 | 103,361 | 729,633 | 216,341 | 2,462 | 14,266 | 1,066,063 | 287,904 | 163,802 | 2,460,052 | 196,077 | 41,742 | 25,749 | 20,710 | 57,266 | 341,544 | |

第4表一付表1 職種別大部門別職員数

(2) 都道府県

(単位:人)

| 区 分 | 合 計 | 普 通 会 計 | | | | | | | | 公 営 企 業 等 会 計 | | | | | | | | |
|---------------|-----------|---------|-------------|---------|----------------------------------|-------------|-----|---------|---------|---------------|-----------|--------|-------|-------|-------|-------|--------|---|
| | | 一般行政 | 教 育 | | | | | | 計 | 警 察 | 消 防 | 計 | 病 院 | 水 道 | 下 水 道 | 交 通 | そ の 他 | 計 |
| | | | 学校以外 の教育 | 義務教育 | その他の学校教育 | | | | | | | | | | | | | |
| | | | | | 高等学校 (特別支援 学校(高等 部)を含む) | 大学・ 短期大学 | その他 | | | | | | | | | | | |
| 司書(補)・学芸員(補) | 2,633 | 288 | 1,419 | 4 | 901 | 19 | 0 | 2,343 | 0 | 0 | 2,631 | 2 | 0 | 0 | 0 | 0 | 2 | |
| 医師・歯科医師 | 7,760 | 1,564 | 2 | 1 | 0 | 11 | 0 | 14 | 12 | 0 | 1,590 | 6,169 | 0 | 0 | 1 | 0 | 6,170 | |
| 看護師 | 33,073 | 2,347 | 1 | 63 | 4 | 6 | 0 | 74 | 2 | 0 | 2,423 | 30,626 | 0 | 0 | 0 | 24 | 30,650 | |
| 保健師・助産師 | 6,695 | 5,558 | 62 | 0 | 0 | 4 | 0 | 66 | 193 | 1 | 5,818 | 849 | 0 | 0 | 4 | 24 | 877 | |
| その他の医療技術者 | 11,324 | 3,952 | 6 | 0 | 0 | 0 | 0 | 6 | 8 | 0 | 3,966 | 7,342 | 5 | 7 | 0 | 4 | 7,358 | |
| 獣医師 | 4,840 | 4,830 | 1 | 0 | 0 | 0 | 0 | 1 | 0 | 0 | 4,831 | 0 | 0 | 0 | 0 | 9 | 9 | |
| 栄養士 | 3,344 | 905 | 132 | 1,775 | 89 | 1 | 0 | 1,997 | 15 | 1 | 2,918 | 424 | 0 | 0 | 0 | 2 | 426 | |
| 農業等普及指導員 | 6,999 | 6,992 | 0 | 0 | 0 | 0 | 7 | 7 | 0 | 0 | 6,999 | 0 | 0 | 0 | 0 | 0 | 0 | |
| 農林水産技師 | 27,746 | 27,616 | 5 | 0 | 0 | 11 | 20 | 36 | 0 | 0 | 27,652 | 0 | 54 | 0 | 0 | 40 | 94 | |
| 動植物飼育員 | 654 | 652 | 2 | 0 | 0 | 0 | 0 | 2 | 0 | 0 | 654 | 0 | 0 | 0 | 0 | 0 | 0 | |
| 建築技師 | 5,469 | 4,909 | 194 | 0 | 0 | 17 | 0 | 211 | 166 | 0 | 5,286 | 21 | 25 | 33 | 54 | 50 | 183 | |
| 土木技師 | 29,650 | 24,840 | 19 | 0 | 0 | 0 | 0 | 19 | 11 | 0 | 24,870 | 1 | 2,233 | 1,500 | 129 | 917 | 4,780 | |
| 保育所保育士 | 6 | 6 | 0 | 0 | 0 | 0 | 0 | 0 | 0 | 0 | 6 | 0 | 0 | 0 | 0 | 0 | 0 | |
| 施設保育士・寄宿舎指導員等 | 5,257 | 2,412 | 0 | 1,541 | 1,286 | 0 | 0 | 2,827 | 0 | 0 | 5,239 | 18 | 0 | 0 | 0 | 0 | 18 | |
| 食品、環境衛生監視員 | 2,901 | 2,899 | 1 | 0 | 0 | 0 | 0 | 1 | 0 | 0 | 2,900 | 0 | 0 | 0 | 0 | 1 | 1 | |
| その他の一般技術関係職 | 26,057 | 13,082 | 491 | 10 | 2,989 | 34 | 0 | 3,524 | 2,993 | 15 | 19,614 | 467 | 2,112 | 1,753 | 616 | 1,495 | 6,443 | |
| 生活、作業等指導員 | 2,263 | 2,157 | 0 | 0 | 0 | 0 | 0 | 0 | 0 | 0 | 2,157 | 106 | 0 | 0 | 0 | 0 | 106 | |
| 生保担当ケースワーカー | 1,480 | 1,426 | 0 | 0 | 0 | 0 | 0 | 0 | 0 | 0 | 1,426 | 54 | 0 | 0 | 0 | 0 | 54 | |
| 五法担当ケースワーカー | 680 | 680 | 0 | 0 | 0 | 0 | 0 | 0 | 0 | 0 | 680 | 0 | 0 | 0 | 0 | 0 | 0 | |
| 査察指導員 | 303 | 303 | 0 | 0 | 0 | 0 | 0 | 0 | 0 | 0 | 303 | 0 | 0 | 0 | 0 | 0 | 0 | |
| 各種社会福祉司 | 4,484 | 4,484 | 0 | 0 | 0 | 0 | 0 | 0 | 0 | 0 | 4,484 | 0 | 0 | 0 | 0 | 0 | 0 | |
| その他の一般事務関係職 | 208,154 | 121,020 | 13,385 | 24,980 | 14,286 | 1,184 | 40 | 53,875 | 23,578 | 342 | 198,815 | 2,948 | 2,075 | 794 | 1,441 | 2,081 | 9,339 | |
| 運転手・車掌等 | 4,733 | 1,155 | 27 | 28 | 42 | 0 | 0 | 97 | 59 | 0 | 1,311 | 14 | 3 | 5 | 3,373 | 27 | 3,422 | |
| 守衛・庁務員等 | 988 | 204 | 10 | 69 | 596 | 4 | 0 | 679 | 83 | 0 | 966 | 9 | 0 | 0 | 0 | 13 | 22 | |
| 電気、ボイラー等技術員 | 871 | 226 | 5 | 10 | 106 | 6 | 0 | 127 | 5 | 0 | 358 | 62 | 229 | 16 | 0 | 206 | 513 | |
| 調理員 | 671 | 115 | 0 | 117 | 54 | 0 | 2 | 173 | 23 | 0 | 311 | 360 | 0 | 0 | 0 | 0 | 360 | |
| 清掃職員 | 0 | 0 | 0 | 0 | 0 | 0 | 0 | 0 | 0 | 0 | 0 | 0 | 0 | 0 | 0 | 0 | 0 | |
| 船員 | 1,504 | 837 | 75 | 0 | 373 | 0 | 0 | 448 | 217 | 0 | 1,502 | 0 | 0 | 0 | 0 | 2 | 2 | |
| 道路補修員 | 443 | 443 | 0 | 0 | 0 | 0 | 0 | 0 | 0 | 0 | 443 | 0 | 0 | 0 | 0 | 0 | 0 | |
| その他の技能労務関係職 | 5,599 | 1,283 | 28 | 271 | 1,173 | 2 | 8 | 1,482 | 642 | 70 | 3,477 | 153 | 243 | 53 | 1,395 | 278 | 2,122 | |
| 社会教育主事 | 850 | 10 | 840 | 0 | 0 | 0 | 0 | 840 | 0 | 0 | 850 | 0 | 0 | 0 | 0 | 0 | 0 | |
| その他の教育公務員 | 695,630 | 0 | 7,334 | 516,687 | 170,772 | 408 | 429 | 695,630 | 0 | 0 | 695,630 | 0 | 0 | 0 | 0 | 0 | 0 | |
| 警察官 | 259,867 | 0 | 0 | 0 | 0 | 0 | 0 | 0 | 259,867 | 0 | 259,867 | 0 | 0 | 0 | 0 | 0 | 0 | |
| 消防吏員 | 18,843 | 0 | 0 | 0 | 0 | 0 | 0 | 0 | 0 | 18,843 | 18,843 | 0 | 0 | 0 | 0 | 0 | 0 | |
| 臨時職員 | 48,138 | 615 | 90 | 34,736 | 12,500 | 1 | 51 | 47,378 | 30 | 0 | 48,023 | 99 | 5 | 0 | 0 | 11 | 115 | |
| 合 計 | 1,429,909 | 237,810 | 24,129 | 580,292 | 205,171 | 1,708 | 557 | 811,857 | 287,904 | 19,272 | 1,356,843 | 49,724 | 6,984 | 4,161 | 7,013 | 5,184 | 73,066 | |

第4表一付表1 職種別大部門別職員数

(3) 市町村等

(単位:人)

| 区分 | 合計 | 普通会計 | | | | | | | | 公営企業等会計 | | | | | | | |
|---------------|-----------|---------|---------|---------|----------------------------------|-------------|--------|---------|----|---------|-----------|---------|--------|--------|--------|--------|---------|
| | | 一般行政 | 教育 | | | | | | 警察 | 消防 | 計 | 病院 | 水道 | 下水道 | 交通 | その他 | 計 |
| | | | 学校以外の教育 | 義務教育 | その他の学校教育 | | | 計 | | | | | | | | | |
| | | | | | 高等学校 (特別支援 学校(高等 部)を含む) | 大学・ 短期大学 | その他 | | | | | | | | | | |
| 司書(補)・学芸員(補) | 6,174 | 296 | 5,663 | 188 | 11 | 13 | 0 | 5,875 | 0 | 0 | 6,171 | 0 | 0 | 0 | 0 | 3 | 3 |
| 医師・歯科医師 | 17,412 | 671 | 5 | 0 | 0 | 0 | 0 | 5 | 0 | 0 | 676 | 16,696 | 0 | 0 | 0 | 40 | 16,736 |
| 看護師 | 88,139 | 3,530 | 25 | 21 | 0 | 1 | 14 | 61 | 0 | 0 | 3,591 | 83,270 | 1 | 0 | 0 | 1,277 | 84,548 |
| 保健師・助産師 | 35,210 | 27,895 | 134 | 1 | 0 | 2 | 1 | 138 | 0 | 2 | 28,035 | 3,459 | 2 | 0 | 3 | 3,711 | 7,175 |
| その他の医療技術者 | 31,288 | 3,429 | 50 | 14 | 2 | 14 | 1 | 81 | 0 | 0 | 3,510 | 27,282 | 7 | 8 | 0 | 481 | 27,778 |
| 獣医師 | 1,257 | 1,175 | 27 | 0 | 0 | 0 | 0 | 27 | 0 | 0 | 1,202 | 0 | 0 | 0 | 0 | 55 | 55 |
| 栄養士 | 8,823 | 4,651 | 982 | 1,287 | 2 | 0 | 21 | 2,292 | 0 | 0 | 6,943 | 1,558 | 0 | 0 | 0 | 322 | 1,880 |
| 農業等普及指導員 | 0 | 0 | 0 | 0 | 0 | 0 | 0 | 0 | 0 | 0 | 0 | 0 | 0 | 0 | 0 | 0 | 0 |
| 農林水産技術師 | 3,743 | 3,699 | 3 | 0 | 0 | 0 | 0 | 3 | 0 | 0 | 3,702 | 0 | 12 | 7 | 0 | 22 | 41 |
| 動植物飼育員 | 472 | 324 | 65 | 0 | 0 | 0 | 0 | 65 | 0 | 0 | 389 | 0 | 0 | 0 | 0 | 83 | 83 |
| 建築技術師 | 18,135 | 16,077 | 1,400 | 0 | 1 | 14 | 0 | 1,415 | 0 | 21 | 17,513 | 73 | 159 | 109 | 137 | 144 | 622 |
| 土木技術師 | 53,442 | 35,581 | 272 | 0 | 0 | 0 | 0 | 272 | 0 | 7 | 35,860 | 8 | 9,216 | 7,581 | 256 | 521 | 17,582 |
| 保育所保育士 | 84,254 | 84,082 | 19 | 0 | 0 | 0 | 130 | 149 | 0 | 0 | 84,231 | 23 | 0 | 0 | 0 | 0 | 23 |
| 施設保育士・寄宿舎指導員等 | 6,190 | 5,344 | 36 | 15 | 0 | 0 | 0 | 51 | 0 | 0 | 5,395 | 40 | 0 | 0 | 0 | 755 | 795 |
| 食品、環境衛生監視員 | 3,040 | 3,031 | 6 | 0 | 0 | 0 | 0 | 6 | 0 | 0 | 3,037 | 0 | 1 | 0 | 0 | 2 | 3 |
| その他の一般技術関係職 | 36,633 | 17,891 | 1,035 | 49 | 108 | 41 | 12 | 1,245 | 0 | 29 | 19,165 | 1,053 | 7,959 | 4,541 | 1,452 | 2,463 | 17,468 |
| 生活、作業等指導員 | 4,192 | 3,664 | 73 | 1 | 0 | 0 | 0 | 74 | 0 | 0 | 3,738 | 154 | 0 | 0 | 0 | 300 | 454 |
| 生担当ケースワーカー | 18,069 | 18,067 | 0 | 0 | 0 | 0 | 0 | 0 | 0 | 0 | 18,067 | 1 | 0 | 0 | 0 | 1 | 2 |
| 五法担当ケースワーカー | 7,867 | 7,658 | 3 | 0 | 0 | 0 | 0 | 3 | 0 | 0 | 7,661 | 5 | 0 | 0 | 0 | 201 | 206 |
| 査察指導員 | 3,145 | 3,140 | 0 | 0 | 0 | 0 | 0 | 0 | 0 | 0 | 3,140 | 0 | 0 | 0 | 0 | 5 | 5 |
| 各種社会福祉司 | 3,601 | 3,192 | 28 | 0 | 0 | 0 | 0 | 28 | 0 | 0 | 3,220 | 112 | 0 | 0 | 0 | 269 | 381 |
| その他の一般事務関係職 | 562,498 | 421,452 | 57,051 | 5,503 | 632 | 377 | 158 | 63,721 | 0 | 497 | 485,670 | 10,598 | 15,128 | 7,979 | 2,738 | 40,385 | 76,828 |
| 運転手・車掌等 | 10,081 | 2,262 | 152 | 37 | 0 | 0 | 4 | 193 | 0 | 0 | 2,455 | 13 | 11 | 28 | 7,564 | 10 | 7,626 |
| 守衛・庁務員等 | 7,541 | 1,181 | 271 | 5,916 | 67 | 2 | 79 | 6,335 | 0 | 5 | 7,521 | 0 | 6 | 3 | 1 | 10 | 20 |
| 電気、ボイラー等技術員 | 2,200 | 379 | 55 | 50 | 1 | 1 | 0 | 107 | 0 | 3 | 489 | 72 | 430 | 491 | 635 | 83 | 1,711 |
| 調理員 | 16,191 | 5,856 | 2,399 | 7,374 | 3 | 0 | 58 | 9,834 | 0 | 0 | 15,690 | 401 | 0 | 0 | 0 | 100 | 501 |
| 清掃職員 | 21,001 | 20,980 | 1 | 1 | 0 | 0 | 0 | 2 | 0 | 0 | 20,982 | 1 | 1 | 17 | 0 | 0 | 19 |
| 船員 | 634 | 164 | 0 | 0 | 0 | 0 | 0 | 0 | 0 | 0 | 164 | 0 | 0 | 0 | 398 | 72 | 470 |
| 道路補修員 | 2,073 | 2,020 | 0 | 0 | 0 | 0 | 0 | 0 | 0 | 0 | 2,020 | 0 | 0 | 48 | 0 | 5 | 53 |
| その他の技能労務関係職 | 14,569 | 5,171 | 492 | 3,342 | 103 | 0 | 84 | 4,021 | 0 | 13 | 9,205 | 1,521 | 1,812 | 775 | 511 | 745 | 5,364 |
| 社会教育主事 | 1,211 | 70 | 1,141 | 0 | 0 | 0 | 0 | 1,141 | 0 | 0 | 1,211 | 0 | 0 | 0 | 0 | 0 | 0 |
| その他の教育公務員 | 148,408 | 813 | 7,785 | 117,220 | 9,473 | 289 | 12,828 | 147,595 | 0 | 0 | 148,408 | 0 | 0 | 0 | 0 | 0 | 0 |
| 警察官 | 0 | 0 | 0 | 0 | 0 | 0 | 0 | 0 | 0 | 0 | 0 | 0 | 0 | 0 | 0 | 0 | 0 |
| 消防吏員 | 144,182 | 229 | 0 | 0 | 0 | 0 | 0 | 0 | 0 | 143,953 | 144,182 | 0 | 0 | 0 | 0 | 0 | 0 |
| 臨時職員 | 10,012 | 499 | 59 | 8,322 | 767 | 0 | 319 | 9,467 | 0 | 0 | 9,966 | 13 | 13 | 1 | 2 | 17 | 46 |
| 合計 | 1,371,687 | 704,473 | 79,232 | 149,341 | 11,170 | 754 | 13,709 | 254,206 | 0 | 144,530 | 1,103,209 | 146,353 | 34,758 | 21,588 | 13,697 | 52,082 | 268,478 |

第4表-付表2 職種別大部門別職員数増減数・増減率(対前年)

(1) 全 団 体

| 区 分 | 合 計 | 普 通 会 計 | | | | | | |
|---------------|-------------------|-----------------|-----------------|-----------------|--------------------------|----------------|-----------------|-------------------|
| | | 一般行政 | 教 育 | | | | | 計 |
| | | | 学校以外の教育 | 義務教育 | そ の 他 の 学 校 教 育 | | | |
| | | | | | 高等学校(特別支援学校 (高等部)を含む) | 大学・短期大学 | その他 | |
| 司書(補)・学芸員(補) | 59 (0.7) | ▲ 5 (▲ 0.8) | 87 (1.2) | ▲ 12 (▲ 5.9) | ▲ 9 (▲ 1.0) | 0 (0.0) | — (—) | 66 (0.8) |
| 医師・歯科医師 | ▲ 808 (▲ 3.1) | ▲ 73 (▲ 3.2) | 0 (0.0) | 0 (0.0) | — (—) | 0 (0.0) | — (—) | 0 (0.0) |
| 看護師 | ▲ 5,287 (▲ 4.2) | ▲ 208 (▲ 3.4) | ▲ 7 (▲ 21.2) | 2 (2.4) | 2 (100.0) | ▲ 1 (▲ 12.5) | 3 (27.3) | ▲ 1 (▲ 0.7) |
| 保健師・助産師 | 127 (0.3) | 444 (1.3) | 20 (11.4) | 0 (0.0) | ▲ 1 (皆減) | 0 (0.0) | 0 (0.0) | 19 (10.3) |
| その他の医療技術者 | ▲ 530 (▲ 1.2) | ▲ 128 (▲ 1.7) | ▲ 3 (▲ 5.1) | ▲ 1 (▲ 6.7) | 0 (0.0) | 4 (40.0) | 0 (0.0) | 0 (0.0) |
| 獣医師 | ▲ 121 (▲ 1.9) | ▲ 125 (▲ 2.0) | 1 (3.7) | — (—) | — (—) | — (—) | — (—) | 1 (3.7) |
| 栄養士 | 104 (0.9) | 123 (2.3) | 33 (3.1) | ▲ 61 (▲ 2.0) | ▲ 4 (▲ 4.2) | 1 (皆増) | 3 (16.7) | ▲ 28 (▲ 0.6) |
| 農業等普及指導員 | 192 (2.8) | 192 (2.8) | — (—) | — (—) | — (—) | — (—) | 0 (0.0) | 0 (0.0) |
| 農林水産技師 | ▲ 332 (▲ 1.0) | ▲ 327 (▲ 1.0) | ▲ 1 (▲ 11.1) | — (—) | — (—) | ▲ 1 (▲ 8.3) | 1 (5.3) | ▲ 1 (▲ 2.5) |
| 動植物飼育員 | ▲ 22 (▲ 1.9) | ▲ 32 (▲ 3.2) | 1 (1.5) | — (—) | — (—) | — (—) | — (—) | 1 (1.5) |
| 建築技師 | 184 (0.8) | 148 (0.7) | 44 (2.8) | — (—) | 0 (0.0) | 2 (6.9) | — (—) | 46 (2.9) |
| 土木技師 | 39 (0.0) | 82 (0.1) | ▲ 4 (▲ 1.4) | — (—) | — (—) | ▲ 1 (皆減) | — (—) | ▲ 5 (▲ 1.7) |
| 保育所保育士 | ▲ 593 (▲ 0.7) | ▲ 629 (▲ 0.7) | 0 (0.0) | — (—) | — (—) | — (—) | 32 (32.7) | 32 (27.4) |
| 施設保育士・寄宿舎指導員等 | ▲ 71 (▲ 0.6) | 151 (2.0) | 2 (5.9) | ▲ 3 (▲ 0.2) | ▲ 49 (▲ 3.7) | — (—) | — (—) | ▲ 50 (▲ 1.7) |
| 食品、環境衛生監視員 | 39 (0.7) | 39 (0.7) | ▲ 2 (▲ 22.2) | — (—) | — (—) | — (—) | — (—) | ▲ 2 (▲ 22.2) |
| その他の一般技術関係職 | 184 (0.3) | 146 (0.5) | ▲ 1 (▲ 0.1) | ▲ 12 (▲ 16.9) | 30 (1.0) | 28 (59.6) | 1 (9.1) | 46 (1.0) |
| 生活、作業等指導員 | 8 (0.1) | 24 (0.4) | 1 (1.4) | 0 (0.0) | — (—) | — (—) | — (—) | 1 (1.4) |
| 生保担当ケースワーカー | 257 (1.3) | 270 (1.4) | — (—) | — (—) | — (—) | — (—) | — (—) | — (—) |
| 五法担当ケースワーカー | 122 (1.4) | 163 (2.0) | 0 (0.0) | — (—) | — (—) | — (—) | — (—) | 0 (0.0) |
| 査察指導員 | 39 (1.1) | 38 (1.1) | — (—) | — (—) | — (—) | — (—) | — (—) | — (—) |
| 各種社会福祉司 | 543 (7.2) | 537 (7.5) | 2 (7.7) | — (—) | — (—) | — (—) | — (—) | 2 (7.7) |
| その他の一般事務関係職 | 4,879 (0.6) | 5,081 (0.9) | 519 (0.7) | ▲ 214 (▲ 0.7) | ▲ 150 (▲ 1.0) | ▲ 28 (▲ 1.8) | ▲ 31 (▲ 13.5) | 96 (0.1) |
| 運転手・車掌等 | ▲ 380 (▲ 2.5) | ▲ 153 (▲ 4.3) | ▲ 16 (▲ 8.2) | ▲ 6 (▲ 8.5) | ▲ 2 (▲ 4.5) | — (—) | ▲ 1 (▲ 20.0) | ▲ 25 (▲ 7.9) |
| 守衛・庁務員等 | ▲ 472 (▲ 5.2) | ▲ 95 (▲ 6.4) | ▲ 33 (▲ 10.5) | ▲ 287 (▲ 4.6) | ▲ 46 (▲ 6.5) | ▲ 3 (▲ 33.3) | ▲ 3 (▲ 3.7) | ▲ 372 (▲ 5.0) |
| 電気、ボイラー等技術員 | ▲ 55 (▲ 1.8) | ▲ 1 (▲ 0.2) | 0 (0.0) | ▲ 2 (▲ 3.2) | ▲ 6 (▲ 5.3) | 0 (0.0) | — (—) | ▲ 8 (▲ 3.3) |
| 調理員 | ▲ 865 (▲ 4.9) | ▲ 311 (▲ 5.0) | ▲ 150 (▲ 5.9) | ▲ 351 (▲ 4.5) | ▲ 12 (▲ 17.4) | — (—) | ▲ 14 (▲ 18.9) | ▲ 527 (▲ 5.0) |
| 清掃職員 | ▲ 379 (▲ 1.8) | ▲ 380 (▲ 1.8) | ▲ 1 (▲ 50.0) | 1 (皆増) | — (—) | — (—) | — (—) | 0 (0.0) |
| 船員 | ▲ 41 (▲ 1.9) | ▲ 32 (▲ 3.1) | 0 (0.0) | — (—) | ▲ 2 (▲ 0.5) | — (—) | — (—) | ▲ 2 (▲ 0.4) |
| 道路補修員 | ▲ 71 (▲ 2.7) | ▲ 71 (▲ 2.8) | — (—) | — (—) | — (—) | — (—) | — (—) | — (—) |
| その他の技能労務関係職 | ▲ 734 (▲ 3.5) | ▲ 254 (▲ 3.8) | ▲ 7 (▲ 1.3) | ▲ 124 (▲ 3.3) | ▲ 73 (▲ 5.4) | 0 (0.0) | ▲ 3 (▲ 3.2) | ▲ 207 (▲ 3.6) |
| 社会教育主事 | ▲ 31 (▲ 1.5) | 1 (1.3) | ▲ 25 (▲ 1.2) | — (—) | — (—) | — (—) | ▲ 6 (皆減) | ▲ 31 (▲ 1.5) |
| その他の教育公務員 | ▲ 1,433 (▲ 0.2) | ▲ 13 (▲ 1.6) | 235 (1.6) | 1,353 (0.2) | ▲ 2,302 (▲ 1.3) | ▲ 27 (▲ 3.7) | ▲ 668 (▲ 4.8) | ▲ 1,409 (▲ 0.2) |
| 警察官 | ▲ 1,113 (▲ 0.4) | — (—) | — (—) | — (—) | — (—) | — (—) | — (—) | — (—) |
| 消防吏員 | 203 (0.1) | ▲ 3 (▲ 1.3) | ▲ 1 (皆減) | — (—) | — (—) | — (—) | — (—) | ▲ 1 (皆減) |
| 臨時職員 | 4,291 (8.0) | 174 (18.5) | 21 (16.4) | 2,829 (7.0) | 1,239 (10.3) | ▲ 1 (▲ 50.0) | ▲ 6 (▲ 1.6) | 4,082 (7.7) |
| 合 計 | ▲ 2,068 (▲ 0.1) | 4,773 (0.5) | 715 (0.7) | 3,112 (0.4) | ▲ 1,385 (▲ 0.6) | ▲ 27 (▲ 1.1) | ▲ 692 (▲ 4.6) | 1,723 (0.2) |

(単位:人、%)

| | | | 公 営 企 業 等 会 計 | | | | | | |
|-------------------|----------------|-------------------|-------------------|-----------------|----------------|-----------------|------------------|-------------------|--|
| 警 察 | 消 防 | 計 | 病 院 | 水 道 | 下 水 道 | 交 通 | そ の 他 | 計 | |
| — (—) | — (—) | 61 (0.7) | 0 (0.0) | — (—) | — (—) | — (—) | ▲ 2 (▲ 40.0) | ▲ 2 (▲ 28.6) | |
| ▲ 1 (▲ 7.7) | — (—) | ▲ 74 (▲ 3.2) | ▲ 720 (▲ 3.1) | — (—) | — (—) | 1 (皆増) | ▲ 15 (▲ 27.3) | ▲ 734 (▲ 3.1) | |
| ▲ 1 (▲ 33.3) | — (—) | ▲ 210 (▲ 3.4) | ▲ 5,030 (▲ 4.2) | 0 (0.0) | — (—) | — (—) | ▲ 47 (▲ 3.5) | ▲ 5,077 (▲ 4.2) | |
| 5 (2.7) | 0 (0.0) | 468 (1.4) | ▲ 334 (▲ 7.2) | 0 (0.0) | — (—) | 0 (0.0) | ▲ 7 (▲ 0.2) | ▲ 341 (▲ 4.1) | |
| 0 (0.0) | — (—) | ▲ 128 (▲ 1.7) | ▲ 379 (▲ 1.1) | 2 (20.0) | ▲ 1 (▲ 6.3) | — (—) | ▲ 24 (▲ 4.7) | ▲ 402 (▲ 1.1) | |
| — (—) | — (—) | ▲ 124 (▲ 2.0) | — (—) | — (—) | — (—) | — (—) | 3 (4.9) | 3 (4.9) | |
| ▲ 2 (▲ 11.8) | 0 (0.0) | 93 (1.0) | 15 (0.8) | — (—) | — (—) | — (—) | ▲ 4 (▲ 1.2) | 11 (0.5) | |
| — (—) | — (—) | 192 (2.8) | — (—) | — (—) | — (—) | — (—) | — (—) | — (—) | |
| — (—) | — (—) | ▲ 328 (▲ 1.0) | — (—) | ▲ 2 (▲ 2.9) | 0 (0.0) | — (—) | ▲ 2 (▲ 3.1) | ▲ 4 (▲ 2.9) | |
| — (—) | — (—) | ▲ 31 (▲ 2.9) | — (—) | — (—) | — (—) | — (—) | 9 (12.2) | 9 (12.2) | |
| 1 (0.6) | 0 (0.0) | 195 (0.9) | 0 (0.0) | ▲ 1 (▲ 0.5) | ▲ 3 (▲ 2.1) | ▲ 1 (▲ 0.5) | ▲ 6 (▲ 3.0) | ▲ 11 (▲ 1.3) | |
| ▲ 1 (▲ 8.3) | 1 (16.7) | 77 (0.1) | 1 (12.5) | ▲ 25 (▲ 0.2) | ▲ 30 (▲ 0.3) | ▲ 12 (▲ 3.0) | 28 (2.0) | ▲ 38 (▲ 0.2) | |
| — (—) | — (—) | ▲ 597 (▲ 0.7) | 4 (21.1) | — (—) | — (—) | — (—) | — (—) | 4 (21.1) | |
| — (—) | — (—) | 101 (1.0) | ▲ 43 (▲ 42.6) | — (—) | — (—) | — (—) | ▲ 129 (▲ 14.6) | ▲ 172 (▲ 17.5) | |
| — (—) | — (—) | 37 (0.6) | — (—) | 1 (皆増) | — (—) | — (—) | 1 (50.0) | 2 (100.0) | |
| ▲ 26 (▲ 0.9) | ▲ 1 (▲ 2.2) | 165 (0.4) | 31 (2.1) | ▲ 40 (▲ 0.4) | ▲ 32 (▲ 0.5) | 0 (0.0) | 60 (1.5) | 19 (0.1) | |
| — (—) | — (—) | 25 (0.4) | 6 (2.4) | — (—) | — (—) | — (—) | ▲ 23 (▲ 7.1) | ▲ 17 (▲ 2.9) | |
| — (—) | — (—) | 270 (1.4) | ▲ 6 (▲ 9.8) | — (—) | — (—) | — (—) | ▲ 7 (▲ 87.5) | ▲ 13 (▲ 18.8) | |
| — (—) | — (—) | 163 (2.0) | ▲ 3 (▲ 37.5) | — (—) | — (—) | — (—) | ▲ 38 (▲ 15.9) | ▲ 41 (▲ 16.6) | |
| — (—) | — (—) | 38 (1.1) | — (—) | — (—) | — (—) | — (—) | 1 (25.0) | 1 (25.0) | |
| — (—) | — (—) | 539 (7.5) | 6 (5.7) | — (—) | — (—) | — (—) | ▲ 2 (▲ 0.7) | 4 (1.1) | |
| 9 (0.0) | ▲ 13 (▲ 1.5) | 5,173 (0.8) | ▲ 184 (▲ 1.3) | ▲ 244 (▲ 1.4) | 50 (0.6) | 64 (1.6) | 20 (0.0) | ▲ 294 (▲ 0.3) | |
| ▲ 18 (▲ 23.4) | — (—) | ▲ 196 (▲ 4.9) | ▲ 4 (▲ 12.9) | 0 (0.0) | ▲ 2 (▲ 5.7) | ▲ 175 (▲ 1.6) | ▲ 3 (▲ 7.5) | ▲ 184 (▲ 1.6) | |
| 0 (0.0) | ▲ 1 (▲ 16.7) | ▲ 468 (▲ 5.2) | 0 (0.0) | 0 (0.0) | ▲ 3 (▲ 50.0) | 0 (0.0) | ▲ 1 (▲ 4.2) | ▲ 4 (▲ 8.7) | |
| ▲ 1 (▲ 16.7) | 0 (0.0) | ▲ 10 (▲ 1.2) | ▲ 4 (▲ 2.9) | ▲ 12 (▲ 1.8) | ▲ 28 (▲ 5.2) | 2 (0.3) | ▲ 3 (▲ 1.0) | ▲ 45 (▲ 2.0) | |
| ▲ 3 (▲ 11.5) | — (—) | ▲ 841 (▲ 5.0) | ▲ 19 (▲ 2.4) | ▲ 1 (皆減) | — (—) | — (—) | ▲ 4 (▲ 3.8) | ▲ 24 (▲ 2.7) | |
| — (—) | — (—) | ▲ 380 (▲ 1.8) | 1 (皆増) | 0 (0.0) | 0 (0.0) | — (—) | — (—) | 1 (5.6) | |
| ▲ 2 (▲ 0.9) | — (—) | ▲ 36 (▲ 2.1) | — (—) | — (—) | — (—) | ▲ 8 (▲ 2.0) | 3 (4.2) | ▲ 5 (▲ 1.0) | |
| — (—) | — (—) | ▲ 71 (▲ 2.8) | — (—) | — (—) | 0 (0.0) | — (—) | 0 (0.0) | 0 (0.0) | |
| ▲ 27 (▲ 4.0) | ▲ 3 (▲ 3.5) | ▲ 491 (▲ 3.7) | ▲ 62 (▲ 3.6) | ▲ 104 (▲ 4.8) | ▲ 5 (▲ 0.6) | ▲ 4 (▲ 0.2) | ▲ 68 (▲ 6.2) | ▲ 243 (▲ 3.1) | |
| — (—) | — (—) | ▲ 30 (▲ 1.4) | — (—) | — (—) | — (—) | — (—) | ▲ 1 (皆減) | ▲ 1 (皆減) | |
| — (—) | — (—) | ▲ 1,422 (▲ 0.2) | — (—) | — (—) | — (—) | — (—) | ▲ 11 (皆減) | ▲ 11 (皆減) | |
| ▲ 1,113 (▲ 0.4) | — (—) | ▲ 1,113 (▲ 0.4) | — (—) | — (—) | — (—) | — (—) | — (—) | — (—) | |
| — (—) | 207 (0.1) | 203 (0.1) | — (—) | — (—) | — (—) | — (—) | — (—) | — (—) | |
| 10 (50.0) | — (—) | 4,266 (7.9) | 3 (2.8) | 7 (63.6) | 1 (皆増) | 2 (皆増) | 12 (75.0) | 25 (18.4) | |
| ▲ 1,170 (▲ 0.4) | 190 (0.1) | 5,516 (0.2) | ▲ 6,721 (▲ 3.3) | ▲ 419 (▲ 1.0) | ▲ 53 (▲ 0.2) | ▲ 131 (▲ 0.6) | ▲ 260 (▲ 0.5) | ▲ 7,584 (▲ 2.2) | |

第4表—付表2 職種別大部門別職員数増減数・増減率(対前年)

(2) 都道府県

| 区分 | 合計 | 普 通 会 計 | | | | | | |
|----------------------|-----------------|--------------|-------------|--------------|----------------|-------------|-------------|----------------|
| | | 一般行政 | 教 育 | | | | | 計 |
| | | | 学校以外の教育 | 義務教育 | その他の学校教育 | | | |
| 高等学校(特別支援学校(高等部)を含む) | 大学・短期大学 | その他 | | | | | | |
| 司書(補)・学芸員(補) | 43 (1.7) | 1 (0.3) | 50 (3.7) | 1 (33.3) | ▲9 (▲1.0) | 0 (0.0) | — (—) | 42 (1.8) |
| 医師・歯科医師 | ▲887 (▲10.3) | ▲56 (▲3.5) | ▲1 (▲33.3) | 0 (0.0) | — (—) | 0 (0.0) | — (—) | ▲1 (▲6.7) |
| 看護師 | ▲4,471 (▲11.9) | ▲112 (▲4.6) | 0 (0.0) | 1 (1.6) | 2 (100.0) | 0 (0.0) | — (—) | 3 (4.2) |
| 保健師・助産師 | ▲97 (▲1.4) | 124 (2.3) | 6 (10.7) | — (—) | — (—) | ▲1 (▲20.0) | — (—) | 5 (8.2) |
| その他の医療技術者 | ▲933 (▲7.6) | ▲106 (▲2.6) | 0 (0.0) | — (—) | — (—) | — (—) | — (—) | 0 (0.0) |
| 獣医師 | ▲109 (▲2.2) | ▲108 (▲2.2) | 0 (0.0) | — (—) | — (—) | — (—) | — (—) | 0 (0.0) |
| 栄養士 | ▲6 (▲0.2) | 54 (6.3) | ▲1 (▲0.8) | ▲25 (▲1.4) | ▲4 (▲4.3) | 1 (皆増) | — (—) | ▲29 (▲1.4) |
| 農業等普及指導員 | 192 (2.8) | 192 (2.8) | — (—) | — (—) | — (—) | — (—) | 0 (0.0) | 0 (0.0) |
| 農林水産技師 | ▲297 (▲1.1) | ▲293 (▲1.0) | ▲2 (▲28.6) | — (—) | — (—) | ▲1 (▲8.3) | 1 (5.3) | ▲2 (▲5.3) |
| 動植物飼育員 | ▲20 (▲3.0) | ▲20 (▲3.0) | 0 (0.0) | — (—) | — (—) | — (—) | — (—) | 0 (0.0) |
| 建築技師 | 41 (0.8) | 47 (1.0) | 3 (1.6) | — (—) | — (—) | ▲1 (▲5.6) | — (—) | 2 (1.0) |
| 土木技師 | ▲47 (▲0.2) | ▲83 (▲0.3) | ▲1 (▲5.0) | — (—) | — (—) | ▲1 (皆減) | — (—) | ▲2 (▲9.5) |
| 保育所保育士 | 1 (20.0) | 1 (20.0) | — (—) | — (—) | — (—) | — (—) | — (—) | — (—) |
| 施設保育士・寄宿舎指導員等 | ▲30 (▲0.6) | 55 (2.3) | — (—) | ▲2 (▲0.1) | ▲49 (▲3.7) | — (—) | — (—) | ▲51 (▲1.8) |
| 食品、環境衛生監視員 | 11 (0.4) | 11 (0.4) | 0 (0.0) | — (—) | — (—) | — (—) | — (—) | 0 (0.0) |
| その他の一般技術関係職 | 106 (0.4) | 114 (0.9) | 7 (1.4) | 1 (11.1) | 25 (0.8) | 4 (13.3) | — (—) | 37 (1.1) |
| 生活、作業等指導員 | 5 (0.2) | ▲9 (▲0.4) | — (—) | — (—) | — (—) | — (—) | — (—) | — (—) |
| 生保担当ケースワーカー | 19 (1.3) | 16 (1.1) | — (—) | — (—) | — (—) | — (—) | — (—) | — (—) |
| 五法担当ケースワーカー | 43 (6.8) | 43 (6.8) | — (—) | — (—) | — (—) | — (—) | — (—) | — (—) |
| 査察指導員 | 2 (0.7) | 2 (0.7) | — (—) | — (—) | — (—) | — (—) | — (—) | — (—) |
| 各種社会福祉司 | 301 (7.2) | 301 (7.2) | — (—) | — (—) | — (—) | — (—) | — (—) | — (—) |
| その他の一般事務関係職 | 419 (0.2) | 1,129 (0.9) | 10 (0.1) | ▲190 (▲0.8) | ▲146 (▲1.0) | ▲24 (▲2.0) | ▲1 (▲2.4) | ▲351 (▲0.6) |
| 運転手・車掌等 | ▲123 (▲2.5) | ▲50 (▲4.1) | ▲4 (▲12.9) | ▲2 (▲6.7) | ▲2 (▲4.5) | — (—) | — (—) | ▲8 (▲7.6) |
| 守衛・庁務員等 | ▲61 (▲5.8) | ▲11 (▲5.1) | ▲2 (▲16.7) | ▲11 (▲13.8) | ▲37 (▲5.8) | 0 (0.0) | — (—) | ▲50 (▲6.9) |
| 電気、ボイラー等技術員 | ▲12 (▲1.4) | 2 (0.9) | ▲1 (▲16.7) | ▲2 (▲16.7) | ▲6 (▲5.4) | 0 (0.0) | — (—) | ▲9 (▲6.6) |
| 調理員 | ▲58 (▲8.0) | ▲14 (▲10.9) | — (—) | ▲7 (▲5.6) | ▲12 (▲18.2) | — (—) | 1 (100.0) | ▲18 (▲9.4) |
| 清掃職員 | — (—) | — (—) | — (—) | — (—) | — (—) | — (—) | — (—) | — (—) |
| 船員 | ▲26 (▲1.7) | ▲22 (▲2.6) | 0 (0.0) | — (—) | ▲2 (▲0.5) | — (—) | — (—) | ▲2 (▲0.4) |
| 道路補修員 | ▲31 (▲6.5) | ▲31 (▲6.5) | — (—) | — (—) | — (—) | — (—) | — (—) | — (—) |
| その他の技能労務関係職 | ▲157 (▲2.7) | ▲29 (▲2.2) | 13 (86.7) | ▲19 (▲6.6) | ▲66 (▲5.3) | 0 (0.0) | ▲1 (▲11.1) | ▲73 (▲4.7) |
| 社会教育主事 | 12 (1.4) | 0 (0.0) | 12 (1.4) | — (—) | — (—) | — (—) | — (—) | 12 (1.4) |
| その他の教育公務員 | ▲1,821 (▲0.3) | — (—) | 60 (0.8) | 351 (0.1) | ▲2,242 (▲1.3) | 2 (0.5) | 8 (1.9) | ▲1,821 (▲0.3) |
| 警察官 | ▲1,113 (▲0.4) | — (—) | — (—) | — (—) | — (—) | — (—) | — (—) | — (—) |
| 消防吏員 | 226 (1.2) | — (—) | — (—) | — (—) | — (—) | — (—) | — (—) | — (—) |
| 臨時職員 | 3,878 (8.8) | 123 (25.0) | 15 (20.0) | 2,512 (7.8) | 1,207 (10.7) | ▲1 (▲50.0) | 3 (6.3) | 3,736 (8.6) |
| 合 計 | ▲5,000 (▲0.3) | 1,271 (0.5) | 164 (0.7) | 2,608 (0.5) | ▲1,341 (▲0.6) | ▲22 (▲1.3) | 11 (2.0) | 1,420 (0.2) |

(単位:人、%)

| | | | 公 営 企 業 等 会 計 | | | | | | |
|-------------------|---------------|-------------------|--------------------|----------------|----------------|----------------|----------------|--------------------|--|
| 警 察 | 消 防 | 計 | 病 院 | 水 道 | 下 水 道 | 交 通 | そ の 他 | 計 | |
| — (—) | — (—) | 43 (1.7) | 0 (0.0) | — (—) | — (—) | — (—) | — (—) | 0 (0.0) | |
| ▲ 1 (▲ 7.7) | — (—) | ▲ 58 (▲ 3.5) | ▲ 830 (▲ 11.9) | — (—) | — (—) | 1 (皆 増) | — (—) | ▲ 829 (▲ 11.8) | |
| ▲ 1 (▲ 33.3) | — (—) | ▲ 110 (▲ 4.3) | ▲ 4,360 (▲ 12.5) | — (—) | — (—) | — (—) | ▲ 1 (▲ 4.0) | ▲ 4,361 (▲ 12.5) | |
| 5 (2.7) | 0 (0.0) | 134 (2.4) | ▲ 234 (▲ 21.6) | — (—) | — (—) | 0 (0.0) | 3 (14.3) | ▲ 231 (▲ 20.8) | |
| 0 (0.0) | — (—) | ▲ 106 (▲ 2.6) | ▲ 823 (▲ 10.1) | 1 (25.0) | ▲ 2 (▲ 22.2) | — (—) | ▲ 3 (▲ 42.9) | ▲ 827 (▲ 10.1) | |
| — (—) | — (—) | ▲ 108 (▲ 2.2) | — (—) | — (—) | — (—) | — (—) | ▲ 1 (▲ 10.0) | ▲ 1 (▲ 10.0) | |
| ▲ 2 (▲ 11.8) | 0 (0.0) | 23 (0.8) | ▲ 30 (▲ 6.6) | — (—) | — (—) | — (—) | 1 (100.0) | ▲ 29 (▲ 6.4) | |
| — (—) | — (—) | 192 (2.8) | — (—) | — (—) | — (—) | — (—) | — (—) | — (—) | |
| — (—) | — (—) | ▲ 295 (▲ 1.1) | — (—) | ▲ 2 (▲ 3.6) | ▲ 1 (皆 減) | — (—) | 1 (2.6) | ▲ 2 (▲ 2.1) | |
| — (—) | — (—) | ▲ 20 (▲ 3.0) | — (—) | — (—) | — (—) | — (—) | — (—) | — (—) | |
| 1 (0.6) | — (—) | 50 (1.0) | ▲ 4 (▲ 16.0) | 2 (8.7) | 1 (3.1) | 0 (0.0) | ▲ 8 (▲ 13.8) | ▲ 9 (▲ 4.7) | |
| ▲ 1 (▲ 8.3) | — (—) | ▲ 86 (▲ 0.3) | 0 (0.0) | 22 (1.0) | 1 (0.1) | 0 (0.0) | 16 (1.8) | 39 (0.8) | |
| — (—) | — (—) | 1 (20.0) | — (—) | — (—) | — (—) | — (—) | — (—) | — (—) | |
| — (—) | — (—) | 4 (0.1) | ▲ 34 (▲ 65.4) | — (—) | — (—) | — (—) | — (—) | ▲ 34 (▲ 65.4) | |
| — (—) | — (—) | 11 (0.4) | — (—) | — (—) | — (—) | — (—) | 0 (0.0) | 0 (0.0) | |
| ▲ 26 (▲ 0.9) | 1 (7.1) | 126 (0.6) | 11 (2.4) | ▲ 42 (▲ 1.9) | 2 (0.1) | 6 (1.0) | 3 (0.2) | ▲ 20 (▲ 0.3) | |
| — (—) | — (—) | ▲ 9 (▲ 0.4) | 14 (15.2) | — (—) | — (—) | — (—) | — (—) | 14 (15.2) | |
| — (—) | — (—) | 16 (1.1) | 3 (5.9) | — (—) | — (—) | — (—) | — (—) | 3 (5.9) | |
| — (—) | — (—) | 43 (6.8) | — (—) | — (—) | — (—) | — (—) | — (—) | — (—) | |
| — (—) | — (—) | 2 (0.7) | — (—) | — (—) | — (—) | — (—) | — (—) | — (—) | |
| — (—) | — (—) | 301 (7.2) | — (—) | — (—) | — (—) | — (—) | — (—) | — (—) | |
| 9 (0.0) | ▲ 8 (▲ 2.3) | 779 (0.4) | ▲ 346 (▲ 10.5) | ▲ 39 (▲ 1.8) | 23 (3.0) | 5 (0.3) | ▲ 3 (▲ 0.1) | ▲ 360 (▲ 3.7) | |
| ▲ 18 (▲ 23.4) | — (—) | ▲ 76 (▲ 5.5) | ▲ 5 (▲ 26.3) | 0 (0.0) | ▲ 1 (▲ 16.7) | ▲ 40 (▲ 1.2) | ▲ 1 (▲ 3.6) | ▲ 47 (▲ 1.4) | |
| 0 (0.0) | — (—) | ▲ 61 (▲ 5.9) | 0 (0.0) | — (—) | — (—) | — (—) | 0 (0.0) | 0 (0.0) | |
| ▲ 1 (▲ 16.7) | — (—) | ▲ 8 (▲ 2.2) | ▲ 6 (▲ 8.8) | 6 (2.7) | ▲ 3 (▲ 15.8) | — (—) | ▲ 1 (▲ 0.5) | ▲ 4 (▲ 0.8) | |
| ▲ 3 (▲ 11.5) | — (—) | ▲ 35 (▲ 10.1) | ▲ 23 (▲ 6.0) | — (—) | — (—) | — (—) | — (—) | ▲ 23 (▲ 6.0) | |
| — (—) | — (—) | — (—) | — (—) | — (—) | — (—) | — (—) | — (—) | — (—) | |
| ▲ 2 (▲ 0.9) | — (—) | ▲ 26 (▲ 1.7) | — (—) | — (—) | — (—) | — (—) | 0 (0.0) | 0 (0.0) | |
| — (—) | — (—) | ▲ 31 (▲ 6.5) | — (—) | — (—) | — (—) | — (—) | — (—) | — (—) | |
| ▲ 27 (▲ 4.0) | 0 (0.0) | ▲ 129 (▲ 3.6) | ▲ 24 (▲ 13.6) | ▲ 12 (▲ 4.7) | ▲ 3 (▲ 5.4) | 10 (0.7) | 1 (0.4) | ▲ 28 (▲ 1.3) | |
| — (—) | — (—) | 12 (1.4) | — (—) | — (—) | — (—) | — (—) | — (—) | — (—) | |
| — (—) | — (—) | ▲ 1,821 (▲ 0.3) | — (—) | — (—) | — (—) | — (—) | — (—) | — (—) | |
| ▲ 1,113 (▲ 0.4) | — (—) | ▲ 1,113 (▲ 0.4) | — (—) | — (—) | — (—) | — (—) | — (—) | — (—) | |
| — (—) | 226 (1.2) | 226 (1.2) | — (—) | — (—) | — (—) | — (—) | — (—) | — (—) | |
| 10 (50.0) | — (—) | 3,869 (8.8) | 5 (5.3) | 0 (0.0) | — (—) | — (—) | 4 (57.1) | 9 (8.5) | |
| ▲ 1,170 (▲ 0.4) | 219 (1.1) | 1,740 (0.1) | ▲ 6,686 (▲ 11.9) | ▲ 64 (▲ 0.9) | 17 (0.4) | ▲ 18 (▲ 0.3) | 11 (0.2) | ▲ 6,740 (▲ 8.4) | |

第4表—付表2 職種別大部門別職員数増減数・増減率(対前年)

(3) 市町村等

| 区 分 | 合 計 | 普 通 会 計 | | | | | | |
|----------------------|----------------|----------------|----------------|----------------|-----------------|---------------|----------------|----------------|
| | | 一般行政 | 教 育 | | | | | 計 |
| | | | 学校以外の教育 | 義務教育 | そ の 他 の 学 校 教 育 | | | |
| 高等学校(特別支援学校(高等部)を含む) | 大学・短期大学 | その他 | | | | | | |
| 司書(補)・学芸員(補) | 16 (0.3) | ▲ 6 (▲ 2.0) | 37 (0.7) | ▲ 13 (▲ 6.5) | 0 (0.0) | 0 (0.0) | — (—) | 24 (0.4) |
| 医師・歯科医師 | 79 (0.5) | ▲ 17 (▲ 2.5) | 1 (25.0) | — (—) | — (—) | — (—) | — (—) | 1 (25.0) |
| 看護師 | ▲ 816 (▲ 0.9) | ▲ 96 (▲ 2.6) | ▲ 7 (▲ 21.9) | 1 (5.0) | — (—) | ▲ 1 (▲ 50.0) | 3 (27.3) | ▲ 4 (▲ 6.2) |
| 保健師・助産師 | 224 (0.6) | 320 (1.2) | 14 (11.7) | 0 (0.0) | ▲ 1 (皆減) | 1 (100.0) | 0 (0.0) | 14 (11.3) |
| その他の医療技術者 | 403 (1.3) | ▲ 22 (▲ 0.6) | ▲ 3 (▲ 5.7) | ▲ 1 (▲ 6.7) | 0 (0.0) | 4 (40.0) | 0 (0.0) | 0 (0.0) |
| 獣医師 | ▲ 12 (▲ 0.9) | ▲ 17 (▲ 1.4) | 1 (3.8) | — (—) | — (—) | — (—) | — (—) | 1 (3.8) |
| 栄養士 | 110 (1.3) | 69 (1.5) | 34 (3.6) | ▲ 36 (▲ 2.7) | 0 (0.0) | — (—) | 3 (16.7) | 1 (0.0) |
| 農業等普及指導員 | — (—) | — (—) | — (—) | — (—) | — (—) | — (—) | — (—) | — (—) |
| 農林水産技師 | ▲ 35 (▲ 0.9) | ▲ 34 (▲ 0.9) | 1 (50.0) | — (—) | — (—) | — (—) | — (—) | 1 (50.0) |
| 動植物飼育員 | ▲ 2 (▲ 0.4) | ▲ 12 (▲ 3.6) | 1 (1.6) | — (—) | — (—) | — (—) | — (—) | 1 (1.6) |
| 建築技師 | 143 (0.8) | 101 (0.6) | 41 (3.0) | — (—) | 0 (0.0) | 3 (27.3) | — (—) | 44 (3.2) |
| 土木技師 | 86 (0.2) | 165 (0.5) | ▲ 3 (▲ 1.1) | — (—) | — (—) | — (—) | — (—) | ▲ 3 (▲ 1.1) |
| 保育所保育士 | ▲ 594 (▲ 0.7) | ▲ 630 (▲ 0.7) | 0 (0.0) | — (—) | — (—) | — (—) | 32 (32.7) | 32 (27.4) |
| 施設保育士・寄宿舎指導員等 | ▲ 41 (▲ 0.7) | 96 (1.8) | 2 (5.9) | ▲ 1 (▲ 6.3) | — (—) | — (—) | — (—) | 1 (2.0) |
| 食品、環境衛生監視員 | 28 (0.9) | 28 (0.9) | ▲ 2 (▲ 25.0) | — (—) | — (—) | — (—) | — (—) | ▲ 2 (▲ 25.0) |
| その他の一般技術関係職 | 78 (0.2) | 32 (0.2) | ▲ 8 (▲ 0.8) | ▲ 13 (▲ 21.0) | 5 (4.9) | 24 (141.2) | 1 (9.1) | 9 (0.7) |
| 生活、作業等指導員 | 3 (0.1) | 33 (0.9) | 1 (1.4) | 0 (0.0) | — (—) | — (—) | — (—) | 1 (1.4) |
| 生保担当ケースワーカー | 238 (1.3) | 254 (1.4) | — (—) | — (—) | — (—) | — (—) | — (—) | — (—) |
| 五法担当ケースワーカー | 79 (1.0) | 120 (1.6) | 0 (0.0) | — (—) | — (—) | — (—) | — (—) | 0 (0.0) |
| 査察指導員 | 37 (1.2) | 36 (1.2) | — (—) | — (—) | — (—) | — (—) | — (—) | — (—) |
| 各種社会福祉司 | 242 (7.2) | 236 (8.0) | 2 (7.7) | — (—) | — (—) | — (—) | — (—) | 2 (7.7) |
| その他の一般事務関係職 | 4,460 (0.8) | 3,952 (0.9) | 509 (0.9) | ▲ 24 (▲ 0.4) | ▲ 4 (▲ 0.6) | ▲ 4 (▲ 1.0) | ▲ 30 (▲ 16.0) | 447 (0.7) |
| 運転手・車掌等 | ▲ 257 (▲ 2.5) | ▲ 103 (▲ 4.4) | ▲ 12 (▲ 7.3) | ▲ 4 (▲ 9.8) | — (—) | — (—) | ▲ 1 (▲ 20.0) | ▲ 17 (▲ 8.1) |
| 守衛・庁務員等 | ▲ 411 (▲ 5.2) | ▲ 84 (▲ 6.6) | ▲ 31 (▲ 10.3) | ▲ 276 (▲ 4.5) | ▲ 9 (▲ 11.8) | ▲ 3 (▲ 60.0) | ▲ 3 (▲ 3.7) | ▲ 322 (▲ 4.8) |
| 電気、ボイラー等技術員 | ▲ 43 (▲ 1.9) | ▲ 3 (▲ 0.8) | 1 (1.9) | 0 (0.0) | 0 (0.0) | 0 (0.0) | — (—) | 1 (0.9) |
| 調理員 | ▲ 807 (▲ 4.7) | ▲ 297 (▲ 4.8) | ▲ 150 (▲ 5.9) | ▲ 344 (▲ 4.5) | 0 (0.0) | — (—) | ▲ 15 (▲ 20.5) | ▲ 509 (▲ 4.9) |
| 清掃職員 | ▲ 379 (▲ 1.8) | ▲ 380 (▲ 1.8) | ▲ 1 (▲ 50.0) | 1 (皆増) | — (—) | — (—) | — (—) | 0 (0.0) |
| 船員 | ▲ 15 (▲ 2.3) | ▲ 10 (▲ 5.7) | — (—) | — (—) | — (—) | — (—) | — (—) | — (—) |
| 道路補修員 | ▲ 40 (▲ 1.9) | ▲ 40 (▲ 1.9) | — (—) | — (—) | — (—) | — (—) | — (—) | — (—) |
| その他の技能労務関係職 | ▲ 577 (▲ 3.8) | ▲ 225 (▲ 4.2) | ▲ 20 (▲ 3.9) | ▲ 105 (▲ 3.0) | ▲ 7 (▲ 6.4) | — (—) | ▲ 2 (▲ 2.3) | ▲ 134 (▲ 3.2) |
| 社会教育主事 | ▲ 43 (▲ 3.4) | 1 (1.4) | ▲ 37 (▲ 3.1) | — (—) | — (—) | — (—) | ▲ 6 (皆減) | ▲ 43 (▲ 3.6) |
| その他の教育公務員 | 388 (0.3) | ▲ 13 (▲ 1.6) | 175 (2.3) | 1,002 (0.9) | ▲ 60 (▲ 0.6) | ▲ 29 (▲ 9.1) | ▲ 676 (▲ 5.0) | 412 (0.3) |
| 警察官 | — (—) | — (—) | — (—) | — (—) | — (—) | — (—) | — (—) | — (—) |
| 消防吏員 | ▲ 23 (▲ 0.0) | ▲ 3 (▲ 1.3) | ▲ 1 (皆減) | — (—) | — (—) | — (—) | — (—) | ▲ 1 (皆減) |
| 臨時職員 | 413 (4.3) | 51 (11.4) | 6 (11.3) | 317 (4.0) | 32 (4.4) | — (—) | ▲ 9 (▲ 2.7) | 346 (3.8) |
| 合 計 | 2,932 (0.2) | 3,502 (0.5) | 551 (0.7) | 504 (0.3) | ▲ 44 (▲ 0.4) | ▲ 5 (▲ 0.7) | ▲ 703 (▲ 4.9) | 303 (0.1) |

(単位:人、%)

| | | | 公 営 企 業 等 会 計 | | | | | | |
|---------|----------------|-----------------|-----------------|-----------------|----------------|-----------------|------------------|------------------|--|
| 警 察 | 消 防 | 計 | 病 院 | 水 道 | 下 水 道 | 交 通 | そ の 他 | 計 | |
| — (—) | — (—) | 18 (0.3) | — (—) | — (—) | — (—) | — (—) | ▲ 2 (▲ 40.0) | ▲ 2 (▲ 40.0) | |
| — (—) | — (—) | ▲ 16 (▲ 2.3) | 110 (0.7) | — (—) | — (—) | — (—) | ▲ 15 (▲ 27.3) | 95 (0.6) | |
| — (—) | — (—) | ▲ 100 (▲ 2.7) | ▲ 670 (▲ 0.8) | 0 (0.0) | — (—) | — (—) | ▲ 46 (▲ 3.5) | ▲ 716 (▲ 0.8) | |
| — (—) | 0 (0.0) | 334 (1.2) | ▲ 100 (▲ 2.8) | 0 (0.0) | — (—) | 0 (0.0) | ▲ 10 (▲ 0.3) | ▲ 110 (▲ 1.5) | |
| — (—) | — (—) | ▲ 22 (▲ 0.6) | 444 (1.7) | 1 (16.7) | 1 (14.3) | — (—) | ▲ 21 (▲ 4.2) | 425 (1.6) | |
| — (—) | — (—) | ▲ 16 (▲ 1.3) | — (—) | — (—) | — (—) | — (—) | 4 (7.8) | 4 (7.8) | |
| — (—) | — (—) | 70 (1.0) | 45 (3.0) | — (—) | — (—) | — (—) | ▲ 5 (▲ 1.5) | 40 (2.2) | |
| — (—) | — (—) | — (—) | — (—) | — (—) | — (—) | — (—) | — (—) | — (—) | |
| — (—) | — (—) | ▲ 33 (▲ 0.9) | — (—) | 0 (0.0) | 1 (16.7) | — (—) | ▲ 3 (▲ 12.0) | ▲ 2 (▲ 4.7) | |
| — (—) | — (—) | ▲ 11 (▲ 2.8) | — (—) | — (—) | — (—) | — (—) | 9 (12.2) | 9 (12.2) | |
| — (—) | 0 (0.0) | 145 (0.8) | 4 (5.8) | ▲ 3 (▲ 1.9) | ▲ 4 (▲ 3.5) | ▲ 1 (▲ 0.7) | 2 (1.4) | ▲ 2 (▲ 0.3) | |
| — (—) | 1 (16.7) | 163 (0.5) | 1 (14.3) | ▲ 47 (▲ 0.5) | ▲ 31 (▲ 0.4) | ▲ 12 (▲ 4.5) | 12 (2.4) | ▲ 77 (▲ 0.4) | |
| — (—) | — (—) | ▲ 598 (▲ 0.7) | 4 (21.1) | — (—) | — (—) | — (—) | — (—) | 4 (21.1) | |
| — (—) | — (—) | 97 (1.8) | ▲ 9 (▲ 18.4) | — (—) | — (—) | — (—) | ▲ 129 (▲ 14.6) | ▲ 138 (▲ 14.8) | |
| — (—) | — (—) | 26 (0.9) | — (—) | 1 (皆増) | — (—) | — (—) | 1 (100.0) | 2 (200.0) | |
| — (—) | ▲ 2 (▲ 6.5) | 39 (0.2) | 20 (1.9) | 2 (0.0) | ▲ 34 (▲ 0.7) | ▲ 6 (▲ 0.4) | 57 (2.4) | 39 (0.2) | |
| — (—) | — (—) | 34 (0.9) | ▲ 8 (▲ 4.9) | — (—) | — (—) | — (—) | ▲ 23 (▲ 7.1) | ▲ 31 (▲ 6.4) | |
| — (—) | — (—) | 254 (1.4) | ▲ 9 (▲ 90.0) | — (—) | — (—) | — (—) | ▲ 7 (▲ 87.5) | ▲ 16 (▲ 88.9) | |
| — (—) | — (—) | 120 (1.6) | ▲ 3 (▲ 37.5) | — (—) | — (—) | — (—) | ▲ 38 (▲ 15.9) | ▲ 41 (▲ 16.6) | |
| — (—) | — (—) | 36 (1.2) | — (—) | — (—) | — (—) | — (—) | 1 (25.0) | 1 (25.0) | |
| — (—) | — (—) | 238 (8.0) | 6 (5.7) | — (—) | — (—) | — (—) | ▲ 2 (▲ 0.7) | 4 (1.1) | |
| — (—) | ▲ 5 (▲ 1.0) | 4,394 (0.9) | 162 (1.6) | ▲ 205 (▲ 1.3) | 27 (0.3) | 59 (2.2) | 23 (0.1) | 66 (0.1) | |
| — (—) | — (—) | ▲ 120 (▲ 4.7) | 1 (8.3) | 0 (0.0) | ▲ 1 (▲ 3.4) | ▲ 135 (▲ 1.8) | ▲ 2 (▲ 16.7) | ▲ 137 (▲ 1.8) | |
| — (—) | ▲ 1 (▲ 16.7) | ▲ 407 (▲ 5.1) | — (—) | 0 (0.0) | ▲ 3 (▲ 50.0) | 0 (0.0) | ▲ 1 (▲ 9.1) | ▲ 4 (▲ 16.7) | |
| — (—) | 0 (0.0) | ▲ 2 (▲ 0.4) | 2 (2.9) | ▲ 18 (▲ 4.0) | ▲ 25 (▲ 4.8) | 2 (0.3) | ▲ 2 (▲ 2.4) | ▲ 41 (▲ 2.3) | |
| — (—) | — (—) | ▲ 806 (▲ 4.9) | 4 (1.0) | ▲ 1 (皆減) | — (—) | — (—) | ▲ 4 (▲ 3.8) | ▲ 1 (▲ 0.2) | |
| — (—) | — (—) | ▲ 380 (▲ 1.8) | 1 (皆増) | 0 (0.0) | 0 (0.0) | — (—) | — (—) | 1 (5.6) | |
| — (—) | — (—) | ▲ 10 (▲ 5.7) | — (—) | — (—) | — (—) | ▲ 8 (▲ 2.0) | 3 (4.3) | ▲ 5 (▲ 1.1) | |
| — (—) | — (—) | ▲ 40 (▲ 1.9) | — (—) | — (—) | 0 (0.0) | — (—) | 0 (0.0) | 0 (0.0) | |
| — (—) | ▲ 3 (▲ 18.8) | ▲ 362 (▲ 3.8) | ▲ 38 (▲ 2.4) | ▲ 92 (▲ 4.8) | ▲ 2 (▲ 0.3) | ▲ 14 (▲ 2.7) | ▲ 69 (▲ 8.5) | ▲ 215 (▲ 3.9) | |
| — (—) | — (—) | ▲ 42 (▲ 3.4) | — (—) | — (—) | — (—) | — (—) | ▲ 1 (皆減) | ▲ 1 (皆減) | |
| — (—) | — (—) | 399 (0.3) | — (—) | — (—) | — (—) | — (—) | ▲ 11 (皆減) | ▲ 11 (皆減) | |
| — (—) | — (—) | — (—) | — (—) | — (—) | — (—) | — (—) | — (—) | — (—) | |
| — (—) | ▲ 19 (▲ 0.0) | ▲ 23 (▲ 0.0) | — (—) | — (—) | — (—) | — (—) | — (—) | — (—) | |
| — (—) | — (—) | 397 (4.1) | ▲ 2 (▲ 13.3) | 7 (116.7) | 1 (皆増) | 2 (皆増) | 8 (88.9) | 16 (53.3) | |
| — (—) | ▲ 29 (▲ 0.0) | 3,776 (0.3) | ▲ 35 (▲ 0.0) | ▲ 355 (▲ 1.0) | ▲ 70 (▲ 0.3) | ▲ 113 (▲ 0.8) | ▲ 271 (▲ 0.5) | ▲ 844 (▲ 0.3) | |

第5表 職員数の推移

(1) 全 団 体 (表の1)

| 区 分 | 昭和49年 | | 50 | | 51 | | | 52 | | | | |
|-------------------------|-----------|-----------|-----------|-----------|-----------|-----------|-----------|-----------|-----------|-----------|---------|-------|
| | 職員数 | 職員数 | 増減数 | 増減率 | 職員数 | 増減数 | 増減率 | 職員数 | 増減数 | 増減率 | | |
| 普通 会 計 | 一般行政 | 一般管理 | 690,009 | 695,928 | 5,919 | 0.9 | 686,850 | ▲ 9,078 | ▲ 1.3 | 683,523 | ▲ 3,327 | ▲ 0.5 |
| | | 福祉関係 | 378,330 | 402,606 | 24,276 | 6.4 | 413,346 | 10,740 | 2.7 | 425,709 | 12,363 | 3.0 |
| | | 計 | 1,068,339 | 1,098,534 | 30,195 | 2.8 | 1,100,196 | 1,662 | 0.2 | 1,109,232 | 9,036 | 0.8 |
| | 教育 | 1,115,182 | 1,145,071 | 29,889 | 2.7 | 1,163,800 | 18,729 | 1.6 | 1,188,880 | 25,080 | 2.2 | |
| | 警察 | 219,566 | 225,900 | 6,334 | 2.9 | 227,996 | 2,096 | 0.9 | 230,099 | 2,103 | 0.9 | |
| | 消防 | 98,267 | 105,305 | 7,038 | 7.2 | 107,954 | 2,649 | 2.5 | 110,990 | 3,036 | 2.8 | |
| 計 | 2,501,354 | 2,574,810 | 73,456 | 2.9 | 2,599,946 | 25,136 | 1.0 | 2,639,201 | 39,255 | 1.5 | | |
| 公営 企業 等 会 計 | 病院 | 131,591 | 137,538 | 5,947 | 4.5 | 142,365 | 4,827 | 3.5 | 147,696 | 5,331 | 3.7 | |
| | 水道 | 74,518 | 76,033 | 1,515 | 2.0 | 74,822 | ▲ 1,211 | ▲ 1.6 | 74,415 | ▲ 407 | ▲ 0.5 | |
| | 下水道 | 23,132 | 24,366 | 1,234 | 5.3 | 25,178 | 812 | 3.3 | 26,393 | 1,215 | 4.8 | |
| | 交通 | 59,663 | 59,441 | ▲ 222 | ▲ 0.4 | 59,096 | ▲ 345 | ▲ 0.6 | 57,903 | ▲ 1,193 | ▲ 2.0 | |
| | その他 | 67,078 | 67,878 | 800 | 1.2 | 67,268 | ▲ 610 | ▲ 0.9 | 66,696 | ▲ 572 | ▲ 0.9 | |
| | 計 | 355,982 | 365,256 | 9,274 | 2.6 | 368,729 | 3,473 | 1.0 | 373,103 | 4,374 | 1.2 | |
| 総合計 | 2,857,336 | 2,940,066 | 82,730 | 2.9 | 2,968,675 | 28,609 | 1.0 | 3,012,304 | 43,629 | 1.5 | | |

(2) 都 道 府 県 (表の1)

| 区 分 | 昭和49年 | | 50 | | 51 | | | 52 | | | | |
|-------------------------|-----------|-----------|---------|---------|-----------|---------|---------|-----------|---------|---------|---------|-------|
| | 職員数 | 職員数 | 増減数 | 増減率 | 職員数 | 増減数 | 増減率 | 職員数 | 増減数 | 増減率 | | |
| 普通 会 計 | 一般行政 | 一般管理 | 254,069 | 253,343 | ▲ 726 | ▲ 0.3 | 249,340 | ▲ 4,003 | ▲ 1.6 | 247,052 | ▲ 2,288 | ▲ 0.9 |
| | | 福祉関係 | 93,922 | 92,951 | ▲ 971 | ▲ 1.0 | 92,853 | ▲ 98 | ▲ 0.1 | 93,546 | 693 | 0.7 |
| | | 計 | 347,991 | 346,294 | ▲ 1,697 | ▲ 0.5 | 342,193 | ▲ 4,101 | ▲ 1.2 | 340,598 | ▲ 1,595 | ▲ 0.5 |
| | 教育 | 885,075 | 910,922 | 25,847 | 2.9 | 926,794 | 15,872 | 1.7 | 946,941 | 20,147 | 2.2 | |
| | 警察 | 219,566 | 225,900 | 6,334 | 2.9 | 227,996 | 2,096 | 0.9 | 230,099 | 2,103 | 0.9 | |
| | 消防 | 16,438 | 17,446 | 1,008 | 6.1 | 17,789 | 343 | 2.0 | 17,827 | 38 | 0.2 | |
| 計 | 1,469,070 | 1,500,562 | 31,492 | 2.1 | 1,514,772 | 14,210 | 0.9 | 1,535,465 | 20,693 | 1.4 | | |
| 公営 企業 等 会 計 | 病院 | 45,539 | 47,432 | 1,893 | 4.2 | 48,607 | 1,175 | 2.5 | 50,623 | 2,016 | 4.1 | |
| | 水道 | 12,732 | 12,831 | 99 | 0.8 | 12,655 | ▲ 176 | ▲ 1.4 | 12,320 | ▲ 335 | ▲ 2.6 | |
| | 下水道 | 5,213 | 5,308 | 95 | 1.8 | 5,431 | 123 | 2.3 | 5,634 | 203 | 3.7 | |
| | 交通 | 13,601 | 13,575 | ▲ 26 | ▲ 0.2 | 13,505 | ▲ 70 | ▲ 0.5 | 12,987 | ▲ 518 | ▲ 3.8 | |
| | その他 | 12,738 | 12,632 | ▲ 106 | ▲ 0.8 | 12,684 | 52 | 0.4 | 12,010 | ▲ 674 | ▲ 5.3 | |
| | 計 | 89,823 | 91,778 | 1,955 | 2.2 | 92,882 | 1,104 | 1.2 | 93,574 | 692 | 0.7 | |
| 総合計 | 1,558,893 | 1,592,340 | 33,447 | 2.1 | 1,607,654 | 15,314 | 1.0 | 1,629,039 | 21,385 | 1.3 | | |

(3) 市 町 村 等 (表の1)

| 区 分 | 昭和49年 | | 50 | | 51 | | | 52 | | | | |
|-------------------------|-----------|-----------|---------|---------|-----------|---------|---------|-----------|---------|---------|---------|-------|
| | 職員数 | 職員数 | 増減数 | 増減率 | 職員数 | 増減数 | 増減率 | 職員数 | 増減数 | 増減率 | | |
| 普通 会 計 | 一般行政 | 一般管理 | 435,940 | 442,585 | 6,645 | 1.5 | 437,510 | ▲ 5,075 | ▲ 1.1 | 436,471 | ▲ 1,039 | ▲ 0.2 |
| | | 福祉関係 | 284,408 | 309,655 | 25,247 | 8.9 | 320,493 | 10,838 | 3.5 | 332,163 | 11,670 | 3.6 |
| | | 計 | 720,348 | 752,240 | 31,892 | 4.4 | 758,003 | 5,763 | 0.8 | 768,634 | 10,631 | 1.4 |
| | 教育 | 230,107 | 234,149 | 4,042 | 1.8 | 237,006 | 2,857 | 1.2 | 241,939 | 4,933 | 2.1 | |
| | 警察 | - | - | - | - | - | - | - | - | - | - | |
| | 消防 | 81,829 | 87,859 | 6,030 | 7.4 | 90,165 | 2,306 | 2.6 | 93,163 | 2,998 | 3.3 | |
| 計 | 1,032,284 | 1,074,248 | 41,964 | 4.1 | 1,085,174 | 10,926 | 1.0 | 1,103,736 | 18,562 | 1.7 | | |
| 公営 企業 等 会 計 | 病院 | 86,052 | 90,106 | 4,054 | 4.7 | 93,758 | 3,652 | 4.1 | 97,073 | 3,315 | 3.5 | |
| | 水道 | 61,786 | 63,202 | 1,416 | 2.3 | 62,167 | ▲ 1,035 | ▲ 1.6 | 62,095 | ▲ 72 | ▲ 0.1 | |
| | 下水道 | 17,919 | 19,058 | 1,139 | 6.4 | 19,747 | 689 | 3.6 | 20,759 | 1,012 | 5.1 | |
| | 交通 | 46,062 | 45,866 | ▲ 196 | ▲ 0.4 | 45,591 | ▲ 275 | ▲ 0.6 | 44,916 | ▲ 675 | ▲ 1.5 | |
| | その他 | 54,340 | 55,246 | 906 | 1.7 | 54,584 | ▲ 662 | ▲ 1.2 | 54,686 | 102 | 0.2 | |
| | 計 | 266,159 | 273,478 | 7,319 | 2.7 | 275,847 | 2,369 | 0.9 | 279,529 | 3,682 | 1.3 | |
| 総合計 | 1,298,443 | 1,347,726 | 49,283 | 3.8 | 1,361,021 | 13,295 | 1.0 | 1,383,265 | 22,244 | 1.6 | | |

(単位:人、%)

| 53 | | | 54 | | | 55 | | | 56 | | |
|-----------|---------|--------|-----------|---------|-------|-----------|--------|-------|-----------|--------|-------|
| 職員数 | 増減数 | 増減率 | 職員数 | 増減数 | 増減率 | 職員数 | 増減数 | 増減率 | 職員数 | 増減数 | 増減率 |
| 687,064 | 3,541 | 0.5 | 691,445 | 4,381 | 0.6 | 694,114 | 2,669 | 0.4 | 696,436 | 2,322 | 0.3 |
| 442,898 | 17,189 | 4.0 | 453,216 | 10,318 | 2.3 | 461,742 | 8,526 | 1.9 | 466,998 | 5,256 | 1.1 |
| 1,129,962 | 20,730 | 1.9 | 1,144,661 | 14,699 | 1.3 | 1,155,856 | 11,195 | 1.0 | 1,163,434 | 7,578 | 0.7 |
| 1,215,670 | 26,790 | 2.3 | 1,242,146 | 26,476 | 2.2 | 1,269,533 | 27,387 | 2.2 | 1,290,450 | 20,917 | 1.6 |
| 233,044 | 2,945 | 1.3 | 236,631 | 3,587 | 1.5 | 240,335 | 3,704 | 1.6 | 242,257 | 1,922 | 0.8 |
| 114,474 | 3,484 | 3.1 | 117,970 | 3,496 | 3.1 | 120,895 | 2,925 | 2.5 | 123,574 | 2,679 | 2.2 |
| 2,693,150 | 53,949 | 2.0 | 2,741,408 | 48,258 | 1.8 | 2,786,619 | 45,211 | 1.6 | 2,819,715 | 33,096 | 1.2 |
| 152,805 | 5,109 | 3.5 | 157,184 | 4,379 | 2.9 | 161,539 | 4,355 | 2.8 | 166,259 | 4,720 | 2.9 |
| 75,323 | 908 | 1.2 | 76,114 | 791 | 1.1 | 76,421 | 307 | 0.4 | 76,407 | ▲ 14 | ▲ 0.0 |
| 27,673 | 1,280 | 4.8 | 28,851 | 1,178 | 4.3 | 29,882 | 1,031 | 3.6 | 31,192 | 1,310 | 4.4 |
| 56,679 | ▲ 1,224 | ▲ 2.1 | 55,168 | ▲ 1,511 | ▲ 2.7 | 54,423 | ▲ 745 | ▲ 1.4 | 54,008 | ▲ 415 | ▲ 0.8 |
| 60,044 | ▲ 6,652 | ▲ 10.0 | 59,550 | ▲ 494 | ▲ 0.8 | 58,860 | ▲ 690 | ▲ 1.2 | 58,137 | ▲ 723 | ▲ 1.2 |
| 372,524 | ▲ 579 | ▲ 0.2 | 376,867 | 4,343 | 1.2 | 381,125 | 4,258 | 1.1 | 386,003 | 4,878 | 1.3 |
| 3,065,674 | 53,370 | 1.8 | 3,118,275 | 52,601 | 1.7 | 3,167,744 | 49,469 | 1.6 | 3,205,718 | 37,974 | 1.2 |

(単位:人、%)

| 53 | | | 54 | | | 55 | | | 56 | | |
|-----------|--------|-------|-----------|--------|-------|-----------|---------|-------|-----------|--------|-------|
| 職員数 | 増減数 | 増減率 | 職員数 | 増減数 | 増減率 | 職員数 | 増減数 | 増減率 | 職員数 | 増減数 | 増減率 |
| 246,839 | ▲ 213 | ▲ 0.1 | 246,655 | ▲ 184 | ▲ 0.1 | 245,512 | ▲ 1,143 | ▲ 0.5 | 244,762 | ▲ 750 | ▲ 0.3 |
| 93,425 | ▲ 121 | ▲ 0.1 | 93,099 | ▲ 326 | ▲ 0.3 | 92,461 | ▲ 638 | ▲ 0.7 | 92,574 | 113 | 0.1 |
| 340,264 | ▲ 334 | ▲ 0.1 | 339,754 | ▲ 510 | ▲ 0.1 | 337,973 | ▲ 1,781 | ▲ 0.5 | 337,336 | ▲ 637 | ▲ 0.2 |
| 968,781 | 21,840 | 2.3 | 990,135 | 21,354 | 2.2 | 1,013,250 | 23,115 | 2.3 | 1,030,389 | 17,139 | 1.7 |
| 233,044 | 2,945 | 1.3 | 236,631 | 3,587 | 1.5 | 240,335 | 3,704 | 1.6 | 242,257 | 1,922 | 0.8 |
| 18,149 | 322 | 1.8 | 18,092 | ▲ 57 | ▲ 0.3 | 17,929 | ▲ 163 | ▲ 0.9 | 17,958 | 29 | 0.2 |
| 1,560,238 | 24,773 | 1.6 | 1,584,612 | 24,374 | 1.6 | 1,609,487 | 24,875 | 1.6 | 1,627,940 | 18,453 | 1.1 |
| 52,548 | 1,925 | 3.8 | 53,757 | 1,209 | 2.3 | 54,861 | 1,104 | 2.1 | 56,064 | 1,203 | 2.2 |
| 12,332 | 12 | 0.1 | 12,369 | 37 | 0.3 | 12,408 | 39 | 0.3 | 12,420 | 12 | 0.1 |
| 5,780 | 146 | 2.6 | 5,724 | ▲ 56 | ▲ 1.0 | 5,793 | 69 | 1.2 | 5,916 | 123 | 2.1 |
| 12,502 | ▲ 485 | ▲ 3.7 | 12,153 | ▲ 349 | ▲ 2.8 | 11,783 | ▲ 370 | ▲ 3.0 | 11,474 | ▲ 309 | ▲ 2.6 |
| 11,596 | ▲ 414 | ▲ 3.4 | 11,313 | ▲ 283 | ▲ 2.4 | 11,255 | ▲ 58 | ▲ 0.5 | 11,276 | 21 | 0.2 |
| 94,758 | 1,184 | 1.3 | 95,316 | 558 | 0.6 | 96,100 | 784 | 0.8 | 97,150 | 1,050 | 1.1 |
| 1,654,996 | 25,957 | 1.6 | 1,679,928 | 24,932 | 1.5 | 1,705,587 | 25,659 | 1.5 | 1,725,090 | 19,503 | 1.1 |

(単位:人、%)

| 53 | | | 54 | | | 55 | | | 56 | | |
|-----------|---------|--------|-----------|---------|-------|-----------|--------|-------|-----------|--------|-------|
| 職員数 | 増減数 | 増減率 | 職員数 | 増減数 | 増減率 | 職員数 | 増減数 | 増減率 | 職員数 | 増減数 | 増減率 |
| 440,225 | 3,754 | 0.9 | 444,790 | 4,565 | 1.0 | 448,602 | 3,812 | 0.9 | 451,674 | 3,072 | 0.7 |
| 349,473 | 17,310 | 5.2 | 360,117 | 10,644 | 3.0 | 369,281 | 9,164 | 2.5 | 374,424 | 5,143 | 1.4 |
| 789,698 | 21,064 | 2.7 | 804,907 | 15,209 | 1.9 | 817,883 | 12,976 | 1.6 | 826,098 | 8,215 | 1.0 |
| 246,889 | 4,950 | 2.0 | 252,011 | 5,122 | 2.1 | 256,283 | 4,272 | 1.7 | 260,061 | 3,778 | 1.5 |
| - | - | - | - | - | - | - | - | - | - | - | - |
| 96,325 | 3,162 | 3.4 | 99,878 | 3,553 | 3.7 | 102,966 | 3,088 | 3.1 | 105,616 | 2,650 | 2.6 |
| 1,132,912 | 29,176 | 2.6 | 1,156,796 | 23,884 | 2.1 | 1,177,132 | 20,336 | 1.8 | 1,191,775 | 14,643 | 1.2 |
| 100,257 | 3,184 | 3.3 | 103,427 | 3,170 | 3.2 | 106,678 | 3,251 | 3.1 | 110,195 | 3,517 | 3.3 |
| 62,991 | 896 | 1.4 | 63,745 | 754 | 1.2 | 64,013 | 268 | 0.4 | 63,987 | ▲ 26 | ▲ 0.0 |
| 21,893 | 1,134 | 5.5 | 23,127 | 1,234 | 5.6 | 24,089 | 962 | 4.2 | 25,276 | 1,187 | 4.9 |
| 44,177 | ▲ 739 | ▲ 1.6 | 43,015 | ▲ 1,162 | ▲ 2.6 | 42,640 | ▲ 375 | ▲ 0.9 | 42,534 | ▲ 106 | ▲ 0.2 |
| 48,448 | ▲ 6,238 | ▲ 11.4 | 48,237 | ▲ 211 | ▲ 0.4 | 47,605 | ▲ 632 | ▲ 1.3 | 46,861 | ▲ 744 | ▲ 1.6 |
| 277,766 | ▲ 1,763 | ▲ 0.6 | 281,551 | 3,785 | 1.4 | 285,025 | 3,474 | 1.2 | 288,853 | 3,828 | 1.3 |
| 1,410,678 | 27,413 | 2.0 | 1,438,347 | 27,669 | 2.0 | 1,462,157 | 23,810 | 1.7 | 1,480,628 | 18,471 | 1.3 |

第5表 職員数の推移

(1) 全 団 体 (表の2)

| 区 分 | | | 57 | | | 58 | | | 59 | | |
|-------------------------|-----------|-----------|-----------|-----------|-----------|-----------|-----------|-----------|-----------|---------|-------|
| | | | 職員数 | 増減数 | 増減率 | 職員数 | 増減数 | 増減率 | 職員数 | 増減数 | 増減率 |
| 普通 会 計 | 一般行政 | 一般管理 | 694,177 | ▲ 2,259 | ▲ 0.3 | 690,355 | ▲ 3,822 | ▲ 0.6 | 687,283 | ▲ 3,072 | ▲ 0.4 |
| | | 福祉関係 | 468,737 | 1,739 | 0.4 | 468,546 | ▲ 191 | ▲ 0.0 | 466,277 | ▲ 2,269 | ▲ 0.5 |
| | | 計 | 1,162,914 | ▲ 520 | ▲ 0.0 | 1,158,901 | ▲ 4,013 | ▲ 0.3 | 1,153,560 | ▲ 5,341 | ▲ 0.5 |
| | 教育 | 1,303,650 | 13,200 | 1.0 | 1,309,398 | 5,748 | 0.4 | 1,310,116 | 718 | 0.1 | |
| | 警察 | 244,054 | 1,797 | 0.7 | 245,047 | 993 | 0.4 | 246,090 | 1,043 | 0.4 | |
| | 消防 | 125,683 | 2,109 | 1.7 | 127,251 | 1,568 | 1.2 | 128,401 | 1,150 | 0.9 | |
| 計 | 2,836,301 | 16,586 | 0.6 | 2,840,597 | 4,296 | 0.2 | 2,838,167 | ▲ 2,430 | ▲ 0.1 | | |
| 公営 企業 等 会 計 | 病院 | 171,329 | 5,070 | 3.0 | 175,644 | 4,315 | 2.5 | 179,629 | 3,985 | 2.3 | |
| | 水道 | 75,834 | ▲ 573 | ▲ 0.7 | 75,129 | ▲ 705 | ▲ 0.9 | 74,462 | ▲ 667 | ▲ 0.9 | |
| | 下水道 | 31,883 | 691 | 2.2 | 32,294 | 411 | 1.3 | 32,763 | 469 | 1.5 | |
| | 交通 | 53,255 | ▲ 753 | ▲ 1.4 | 52,499 | ▲ 756 | ▲ 1.4 | 51,737 | ▲ 762 | ▲ 1.5 | |
| | その他 | 56,213 | ▲ 1,924 | ▲ 3.3 | 55,487 | ▲ 726 | ▲ 1.3 | 53,982 | ▲ 1,505 | ▲ 2.7 | |
| | 計 | 388,514 | 2,511 | 0.7 | 391,053 | 2,539 | 0.7 | 392,573 | 1,520 | 0.4 | |
| 総合計 | | | 3,224,815 | 19,097 | 0.6 | 3,231,650 | 6,835 | 0.2 | 3,230,740 | ▲ 910 | ▲ 0.0 |

(2) 都 道 府 県 (表の2)

| 区 分 | | | 57 | | | 58 | | | 59 | | |
|-------------------------|-----------|-----------|-----------|-----------|-----------|-----------|-----------|-----------|-----------|---------|-------|
| | | | 職員数 | 増減数 | 増減率 | 職員数 | 増減数 | 増減率 | 職員数 | 増減数 | 増減率 |
| 普通 会 計 | 一般行政 | 一般管理 | 243,326 | ▲ 1,436 | ▲ 0.6 | 241,393 | ▲ 1,933 | ▲ 0.8 | 239,551 | ▲ 1,842 | ▲ 0.8 |
| | | 福祉関係 | 92,432 | ▲ 142 | ▲ 0.2 | 91,690 | ▲ 742 | ▲ 0.8 | 90,686 | ▲ 1,004 | ▲ 1.1 |
| | | 計 | 335,758 | ▲ 1,578 | ▲ 0.5 | 333,083 | ▲ 2,675 | ▲ 0.8 | 330,237 | ▲ 2,846 | ▲ 0.9 |
| | 教育 | 1,042,121 | 11,732 | 1.1 | 1,048,442 | 6,321 | 0.6 | 1,050,007 | 1,565 | 0.1 | |
| | 警察 | 244,054 | 1,797 | 0.7 | 245,047 | 993 | 0.4 | 246,090 | 1,043 | 0.4 | |
| | 消防 | 17,973 | 15 | 0.1 | 17,951 | ▲ 22 | ▲ 0.1 | 17,920 | ▲ 31 | ▲ 0.2 | |
| 計 | 1,639,906 | 11,966 | 0.7 | 1,644,523 | 4,617 | 0.3 | 1,644,254 | ▲ 269 | ▲ 0.0 | | |
| 公営 企業 等 会 計 | 病院 | 57,178 | 1,114 | 2.0 | 58,530 | 1,352 | 2.4 | 59,622 | 1,092 | 1.9 | |
| | 水道 | 12,317 | ▲ 103 | ▲ 0.8 | 12,162 | ▲ 155 | ▲ 1.3 | 11,960 | ▲ 202 | ▲ 1.7 | |
| | 下水道 | 6,008 | 92 | 1.6 | 5,974 | ▲ 34 | ▲ 0.6 | 5,939 | ▲ 35 | ▲ 0.6 | |
| | 交通 | 11,088 | ▲ 386 | ▲ 3.4 | 10,864 | ▲ 224 | ▲ 2.0 | 10,596 | ▲ 268 | ▲ 2.5 | |
| | その他 | 11,132 | ▲ 144 | ▲ 1.3 | 10,971 | ▲ 161 | ▲ 1.4 | 10,865 | ▲ 106 | ▲ 1.0 | |
| | 計 | 97,723 | 573 | 0.6 | 98,501 | 778 | 0.8 | 98,982 | 481 | 0.5 | |
| 総合計 | | | 1,737,629 | 12,539 | 0.7 | 1,743,024 | 5,395 | 0.3 | 1,743,236 | 212 | 0.0 |

(3) 市 町 村 等 (表の2)

| 区 分 | | | 57 | | | 58 | | | 59 | | |
|-------------------------|-----------|---------|-----------|-----------|---------|-----------|-----------|---------|-----------|---------|-------|
| | | | 職員数 | 増減数 | 増減率 | 職員数 | 増減数 | 増減率 | 職員数 | 増減数 | 増減率 |
| 普通 会 計 | 一般行政 | 一般管理 | 450,851 | ▲ 823 | ▲ 0.2 | 448,962 | ▲ 1,889 | ▲ 0.4 | 447,732 | ▲ 1,230 | ▲ 0.3 |
| | | 福祉関係 | 376,305 | 1,881 | 0.5 | 376,856 | 551 | 0.1 | 375,591 | ▲ 1,265 | ▲ 0.3 |
| | | 計 | 827,156 | 1,058 | 0.1 | 825,818 | ▲ 1,338 | ▲ 0.2 | 823,323 | ▲ 2,495 | ▲ 0.3 |
| | 教育 | 261,529 | 1,468 | 0.6 | 260,956 | ▲ 573 | ▲ 0.2 | 260,109 | ▲ 847 | ▲ 0.3 | |
| | 警察 | - | - | - | - | - | - | - | - | - | |
| | 消防 | 107,710 | 2,094 | 2.0 | 109,300 | 1,590 | 1.5 | 110,481 | 1,181 | 1.1 | |
| 計 | 1,196,395 | 4,620 | 0.4 | 1,196,074 | ▲ 321 | ▲ 0.0 | 1,193,913 | ▲ 2,161 | ▲ 0.2 | | |
| 公営 企業 等 会 計 | 病院 | 114,151 | 3,956 | 3.6 | 117,114 | 2,963 | 2.6 | 120,007 | 2,893 | 2.5 | |
| | 水道 | 63,517 | ▲ 470 | ▲ 0.7 | 62,967 | ▲ 550 | ▲ 0.9 | 62,502 | ▲ 465 | ▲ 0.7 | |
| | 下水道 | 25,875 | 599 | 2.4 | 26,320 | 445 | 1.7 | 26,824 | 504 | 1.9 | |
| | 交通 | 42,167 | ▲ 367 | ▲ 0.9 | 41,635 | ▲ 532 | ▲ 1.3 | 41,141 | ▲ 494 | ▲ 1.2 | |
| | その他 | 45,081 | ▲ 1,780 | ▲ 3.8 | 44,516 | ▲ 565 | ▲ 1.3 | 43,117 | ▲ 1,399 | ▲ 3.1 | |
| | 計 | 290,791 | 1,938 | 0.7 | 292,552 | 1,761 | 0.6 | 293,591 | 1,039 | 0.4 | |
| 総合計 | | | 1,487,186 | 6,558 | 0.4 | 1,488,626 | 1,440 | 0.1 | 1,487,504 | ▲ 1,122 | ▲ 0.1 |

(単位:人、%)

| 60 | | | 61 | | | 62 | | | 63 | | |
|-----------|----------|-------|-----------|---------|-------|-----------|---------|-------|-----------|---------|-------|
| 職員数 | 増減数 | 増減率 | 職員数 | 増減数 | 増減率 | 職員数 | 増減数 | 増減率 | 職員数 | 増減数 | 増減率 |
| 680,544 | ▲ 6,739 | ▲ 1.0 | 676,806 | ▲ 3,738 | ▲ 0.5 | 675,344 | ▲ 1,462 | ▲ 0.2 | 676,410 | 1,066 | 0.2 |
| 461,507 | ▲ 4,770 | ▲ 1.0 | 459,343 | ▲ 2,164 | ▲ 0.5 | 456,870 | ▲ 2,473 | ▲ 0.5 | 455,117 | ▲ 1,753 | ▲ 0.4 |
| 1,142,051 | ▲ 11,509 | ▲ 1.0 | 1,136,149 | ▲ 5,902 | ▲ 0.5 | 1,132,214 | ▲ 3,935 | ▲ 0.3 | 1,131,527 | ▲ 687 | ▲ 0.1 |
| 1,309,942 | ▲ 174 | ▲ 0.0 | 1,308,369 | ▲ 1,573 | ▲ 0.1 | 1,306,742 | ▲ 1,627 | ▲ 0.1 | 1,300,684 | ▲ 6,058 | ▲ 0.5 |
| 246,067 | ▲ 23 | ▲ 0.0 | 246,561 | 494 | 0.2 | 248,298 | 1,737 | 0.7 | 250,240 | 1,942 | 0.8 |
| 129,092 | 691 | 0.5 | 129,843 | 751 | 0.6 | 130,750 | 907 | 0.7 | 131,731 | 981 | 0.8 |
| 2,827,152 | ▲ 11,015 | ▲ 0.4 | 2,820,922 | ▲ 6,230 | ▲ 0.2 | 2,818,004 | ▲ 2,918 | ▲ 0.1 | 2,814,182 | ▲ 3,822 | ▲ 0.1 |
| 182,322 | 2,693 | 1.5 | 185,261 | 2,939 | 1.6 | 189,139 | 3,878 | 2.1 | 192,051 | 2,912 | 1.5 |
| 73,638 | ▲ 824 | ▲ 1.1 | 72,986 | ▲ 652 | ▲ 0.9 | 72,521 | ▲ 465 | ▲ 0.6 | 72,042 | ▲ 479 | ▲ 0.7 |
| 33,107 | 344 | 1.0 | 33,612 | 505 | 1.5 | 34,386 | 774 | 2.3 | 35,418 | 1,032 | 3.0 |
| 51,149 | ▲ 588 | ▲ 1.1 | 50,193 | ▲ 956 | ▲ 1.9 | 49,671 | ▲ 522 | ▲ 1.0 | 49,373 | ▲ 298 | ▲ 0.6 |
| 54,651 | 669 | 1.2 | 54,042 | ▲ 609 | ▲ 1.1 | 53,209 | ▲ 833 | ▲ 1.5 | 52,404 | ▲ 805 | ▲ 1.5 |
| 394,867 | 2,294 | 0.6 | 396,094 | 1,227 | 0.3 | 398,926 | 2,832 | 0.7 | 401,288 | 2,362 | 0.6 |
| 3,222,019 | ▲ 8,721 | ▲ 0.3 | 3,217,016 | ▲ 5,003 | ▲ 0.2 | 3,216,930 | ▲ 86 | ▲ 0.0 | 3,215,470 | ▲ 1,460 | ▲ 0.0 |

(単位:人、%)

| 60 | | | 61 | | | 62 | | | 63 | | |
|-----------|---------|-------|-----------|---------|-------|-----------|---------|-------|-----------|---------|-------|
| 職員数 | 増減数 | 増減率 | 職員数 | 増減数 | 増減率 | 職員数 | 増減数 | 増減率 | 職員数 | 増減数 | 増減率 |
| 237,366 | ▲ 2,185 | ▲ 0.9 | 235,181 | ▲ 2,185 | ▲ 0.9 | 234,205 | ▲ 976 | ▲ 0.4 | 233,574 | ▲ 631 | ▲ 0.3 |
| 90,035 | ▲ 651 | ▲ 0.7 | 89,880 | ▲ 155 | ▲ 0.2 | 89,417 | ▲ 463 | ▲ 0.5 | 88,865 | ▲ 552 | ▲ 0.6 |
| 327,401 | ▲ 2,836 | ▲ 0.9 | 325,061 | ▲ 2,340 | ▲ 0.7 | 323,622 | ▲ 1,439 | ▲ 0.4 | 322,439 | ▲ 1,183 | ▲ 0.4 |
| 1,054,128 | 4,121 | 0.4 | 1,054,573 | 445 | 0.0 | 1,054,422 | ▲ 151 | ▲ 0.0 | 1,050,300 | ▲ 4,122 | ▲ 0.4 |
| 246,067 | ▲ 23 | ▲ 0.0 | 246,561 | 494 | 0.2 | 248,298 | 1,737 | 0.7 | 250,240 | 1,942 | 0.8 |
| 17,914 | ▲ 6 | ▲ 0.0 | 17,949 | 35 | 0.2 | 18,049 | 100 | 0.6 | 18,025 | ▲ 24 | ▲ 0.1 |
| 1,645,510 | 1,256 | 0.1 | 1,644,144 | ▲ 1,366 | ▲ 0.1 | 1,644,391 | 247 | 0.0 | 1,641,004 | ▲ 3,387 | ▲ 0.2 |
| 60,352 | 730 | 1.2 | 61,229 | 877 | 1.5 | 62,440 | 1,211 | 2.0 | 63,242 | 802 | 1.3 |
| 11,771 | ▲ 189 | ▲ 1.6 | 11,606 | ▲ 165 | ▲ 1.4 | 11,554 | ▲ 52 | ▲ 0.4 | 11,439 | ▲ 115 | ▲ 1.0 |
| 6,085 | 146 | 2.5 | 6,111 | 26 | 0.4 | 6,280 | 169 | 2.8 | 6,398 | 118 | 1.9 |
| 10,330 | ▲ 266 | ▲ 2.5 | 10,009 | ▲ 321 | ▲ 3.1 | 9,689 | ▲ 320 | ▲ 3.2 | 9,632 | ▲ 57 | ▲ 0.6 |
| 10,585 | ▲ 280 | ▲ 2.6 | 10,501 | ▲ 84 | ▲ 0.8 | 10,433 | ▲ 68 | ▲ 0.6 | 10,260 | ▲ 173 | ▲ 1.7 |
| 99,123 | 141 | 0.1 | 99,456 | 333 | 0.3 | 100,396 | 940 | 0.9 | 100,971 | 575 | 0.6 |
| 1,744,633 | 1,397 | 0.1 | 1,743,600 | ▲ 1,033 | ▲ 0.1 | 1,744,787 | 1,187 | 0.1 | 1,741,975 | ▲ 2,812 | ▲ 0.2 |

(単位:人、%)

| 60 | | | 61 | | | 62 | | | 63 | | |
|-----------|----------|-------|-----------|---------|-------|-----------|---------|-------|-----------|---------|-------|
| 職員数 | 増減数 | 増減率 | 職員数 | 増減数 | 増減率 | 職員数 | 増減数 | 増減率 | 職員数 | 増減数 | 増減率 |
| 443,178 | ▲ 4,554 | ▲ 1.0 | 441,625 | ▲ 1,553 | ▲ 0.4 | 441,139 | ▲ 486 | ▲ 0.1 | 442,836 | 1,697 | 0.4 |
| 371,472 | ▲ 4,119 | ▲ 1.1 | 369,463 | ▲ 2,009 | ▲ 0.5 | 367,453 | ▲ 2,010 | ▲ 0.5 | 366,252 | ▲ 1,201 | ▲ 0.3 |
| 814,650 | ▲ 8,673 | ▲ 1.1 | 811,088 | ▲ 3,562 | ▲ 0.4 | 808,592 | ▲ 2,496 | ▲ 0.3 | 809,088 | 496 | 0.1 |
| 255,814 | ▲ 4,295 | ▲ 1.7 | 253,796 | ▲ 2,018 | ▲ 0.8 | 252,320 | ▲ 1,476 | ▲ 0.6 | 250,384 | ▲ 1,936 | ▲ 0.8 |
| - | - | - | - | - | - | - | - | - | - | - | - |
| 111,178 | 697 | 0.6 | 111,894 | 716 | 0.6 | 112,701 | 807 | 0.7 | 113,706 | 1,005 | 0.9 |
| 1,181,642 | ▲ 12,271 | ▲ 1.0 | 1,176,778 | ▲ 4,864 | ▲ 0.4 | 1,173,613 | ▲ 3,165 | ▲ 0.3 | 1,173,178 | ▲ 435 | ▲ 0.0 |
| 121,970 | 1,963 | 1.6 | 124,032 | 2,062 | 1.7 | 126,699 | 2,667 | 2.2 | 128,809 | 2,110 | 1.7 |
| 61,867 | ▲ 635 | ▲ 1.0 | 61,380 | ▲ 487 | ▲ 0.8 | 60,967 | ▲ 413 | ▲ 0.7 | 60,603 | ▲ 364 | ▲ 0.6 |
| 27,022 | 198 | 0.7 | 27,501 | 479 | 1.8 | 28,106 | 605 | 2.2 | 29,020 | 914 | 3.3 |
| 40,819 | ▲ 322 | ▲ 0.8 | 40,184 | ▲ 635 | ▲ 1.6 | 39,982 | ▲ 202 | ▲ 0.5 | 39,741 | ▲ 241 | ▲ 0.6 |
| 44,066 | 949 | 2.2 | 43,541 | ▲ 525 | ▲ 1.2 | 42,776 | ▲ 765 | ▲ 1.8 | 42,144 | ▲ 632 | ▲ 1.5 |
| 295,744 | 2,153 | 0.7 | 296,638 | 894 | 0.3 | 298,530 | 1,892 | 0.6 | 300,317 | 1,787 | 0.6 |
| 1,477,386 | ▲ 10,118 | ▲ 0.7 | 1,473,416 | ▲ 3,970 | ▲ 0.3 | 1,472,143 | ▲ 1,273 | ▲ 0.1 | 1,473,495 | 1,352 | 0.1 |

第5表 職員数の推移

(1) 全 団 体 (表の3)

| 区 分 | | 平成元年 | | | 2 | | | 3 | | | |
|-------------------------|-----------|-----------|-----------|-----------|-----------|-----------|-----------|-----------|-----------|-------|-----|
| | | 職員数 | 増減数 | 増減率 | 職員数 | 増減数 | 増減率 | 職員数 | 増減数 | 増減率 | |
| 普通 会 計 | 一般行政 | 一般管理 | 678,460 | 2,050 | 0.3 | 683,045 | 4,585 | 0.7 | 687,649 | 4,604 | 0.7 |
| | | 福祉関係 | 454,387 | ▲ 730 | ▲ 0.2 | 455,657 | 1,270 | 0.3 | 458,403 | 2,746 | 0.6 |
| | | 計 | 1,132,847 | 1,320 | 0.1 | 1,138,702 | 5,855 | 0.5 | 1,146,052 | 7,350 | 0.6 |
| | 教育 | 1,299,232 | ▲ 1,452 | ▲ 0.1 | 1,297,802 | ▲ 1,430 | ▲ 0.1 | 1,297,566 | ▲ 236 | ▲ 0.0 | |
| | 警察 | 250,606 | 366 | 0.1 | 250,513 | ▲ 93 | ▲ 0.0 | 252,027 | 1,514 | 0.6 | |
| | 消防 | 132,699 | 968 | 0.7 | 134,022 | 1,323 | 1.0 | 135,494 | 1,472 | 1.1 | |
| 計 | 2,815,384 | 1,202 | 0.0 | 2,821,039 | 5,655 | 0.2 | 2,831,139 | 10,100 | 0.4 | | |
| 公営 企業 等 会 計 | 病院 | 195,082 | 3,031 | 1.6 | 199,143 | 4,061 | 2.1 | 202,201 | 3,058 | 1.5 | |
| | 水道 | 71,262 | ▲ 780 | ▲ 1.1 | 70,985 | ▲ 277 | ▲ 0.4 | 70,946 | ▲ 39 | ▲ 0.1 | |
| | 下水道 | 36,475 | 1,057 | 3.0 | 37,231 | 756 | 2.1 | 38,150 | 919 | 2.5 | |
| | 交通 | 48,817 | ▲ 556 | ▲ 1.1 | 48,616 | ▲ 201 | ▲ 0.4 | 48,235 | ▲ 381 | ▲ 0.8 | |
| | その他 | 51,732 | ▲ 672 | ▲ 1.3 | 51,304 | ▲ 428 | ▲ 0.8 | 51,240 | ▲ 64 | ▲ 0.1 | |
| | 計 | 403,368 | 2,080 | 0.5 | 407,279 | 3,911 | 1.0 | 410,772 | 3,493 | 0.9 | |
| 総合計 | | 3,218,752 | 3,282 | 0.1 | 3,228,318 | 9,566 | 0.3 | 3,241,911 | 13,593 | 0.4 | |

(2) 都 道 府 県 (表の3)

| 区 分 | | 平成元年 | | | 2 | | | 3 | | | |
|-------------------------|-----------|-----------|---------|-----------|-----------|---------|-----------|-----------|---------|-------|-----|
| | | 職員数 | 増減数 | 増減率 | 職員数 | 増減数 | 増減率 | 職員数 | 増減数 | 増減率 | |
| 普通 会 計 | 一般行政 | 一般管理 | 233,073 | ▲ 501 | ▲ 0.2 | 233,423 | 350 | 0.2 | 233,998 | 575 | 0.2 |
| | | 福祉関係 | 88,348 | ▲ 517 | ▲ 0.6 | 88,379 | 31 | 0.0 | 88,406 | 27 | 0.0 |
| | | 計 | 321,421 | ▲ 1,018 | ▲ 0.3 | 321,802 | 381 | 0.1 | 322,404 | 602 | 0.2 |
| | 教育 | 1,049,836 | ▲ 464 | ▲ 0.0 | 1,049,177 | ▲ 659 | ▲ 0.1 | 1,049,496 | 319 | 0.0 | |
| | 警察 | 250,606 | 366 | 0.1 | 250,513 | ▲ 93 | ▲ 0.0 | 252,027 | 1,514 | 0.6 | |
| | 消防 | 18,003 | ▲ 22 | ▲ 0.1 | 18,092 | 89 | 0.5 | 18,120 | 28 | 0.2 | |
| 計 | 1,639,866 | ▲ 1,138 | ▲ 0.1 | 1,639,584 | ▲ 282 | ▲ 0.0 | 1,642,047 | 2,463 | 0.2 | | |
| 公営 企業 等 会 計 | 病院 | 63,862 | 620 | 1.0 | 64,916 | 1,054 | 1.7 | 65,667 | 751 | 1.2 | |
| | 水道 | 11,297 | ▲ 142 | ▲ 1.2 | 11,163 | ▲ 134 | ▲ 1.2 | 11,089 | ▲ 74 | ▲ 0.7 | |
| | 下水道 | 6,437 | 39 | 0.6 | 6,401 | ▲ 36 | ▲ 0.6 | 6,392 | ▲ 9 | ▲ 0.1 | |
| | 交通 | 9,629 | ▲ 3 | ▲ 0.0 | 9,454 | ▲ 175 | ▲ 1.8 | 9,271 | ▲ 183 | ▲ 1.9 | |
| | その他 | 10,088 | ▲ 172 | ▲ 1.7 | 9,929 | ▲ 159 | ▲ 1.6 | 9,910 | ▲ 19 | ▲ 0.2 | |
| | 計 | 101,313 | 342 | 0.3 | 101,863 | 550 | 0.5 | 102,329 | 466 | 0.5 | |
| 総合計 | | 1,741,179 | ▲ 796 | ▲ 0.0 | 1,741,447 | 268 | 0.0 | 1,744,376 | 2,929 | 0.2 | |

(3) 市 町 村 等 (表の3)

| 区 分 | | 平成元年 | | | 2 | | | 3 | | | |
|-------------------------|-----------|-----------|---------|-----------|-----------|---------|-----------|-----------|---------|-------|-----|
| | | 職員数 | 増減数 | 増減率 | 職員数 | 増減数 | 増減率 | 職員数 | 増減数 | 増減率 | |
| 普通 会 計 | 一般行政 | 一般管理 | 445,387 | 2,551 | 0.6 | 449,622 | 4,235 | 1.0 | 453,651 | 4,029 | 0.9 |
| | | 福祉関係 | 366,039 | ▲ 213 | ▲ 0.1 | 367,278 | 1,239 | 0.3 | 369,997 | 2,719 | 0.7 |
| | | 計 | 811,426 | 2,338 | 0.3 | 816,900 | 5,474 | 0.7 | 823,648 | 6,748 | 0.8 |
| | 教育 | 249,396 | ▲ 988 | ▲ 0.4 | 248,625 | ▲ 771 | ▲ 0.3 | 248,070 | ▲ 555 | ▲ 0.2 | |
| | 警察 | - | - | - | - | - | - | - | - | - | |
| | 消防 | 114,696 | 990 | 0.9 | 115,930 | 1,234 | 1.1 | 117,374 | 1,444 | 1.2 | |
| 計 | 1,175,518 | 2,340 | 0.2 | 1,181,455 | 5,937 | 0.5 | 1,189,092 | 7,637 | 0.6 | | |
| 公営 企業 等 会 計 | 病院 | 131,220 | 2,411 | 1.9 | 134,227 | 3,007 | 2.3 | 136,534 | 2,307 | 1.7 | |
| | 水道 | 59,965 | ▲ 638 | ▲ 1.1 | 59,822 | ▲ 143 | ▲ 0.2 | 59,857 | 35 | 0.1 | |
| | 下水道 | 30,038 | 1,018 | 3.5 | 30,830 | 792 | 2.6 | 31,758 | 928 | 3.0 | |
| | 交通 | 39,188 | ▲ 553 | ▲ 1.4 | 39,162 | ▲ 26 | ▲ 0.1 | 38,964 | ▲ 198 | ▲ 0.5 | |
| | その他 | 41,644 | ▲ 500 | ▲ 1.2 | 41,375 | ▲ 269 | ▲ 0.6 | 41,330 | ▲ 45 | ▲ 0.1 | |
| | 計 | 302,055 | 1,738 | 0.6 | 305,416 | 3,361 | 1.1 | 308,443 | 3,027 | 1.0 | |
| 総合計 | | 1,477,573 | 4,078 | 0.3 | 1,486,871 | 9,298 | 0.6 | 1,497,535 | 10,664 | 0.7 | |

(単位:人、%)

| 4 | | | 5 | | | 6 | | | 7 | | |
|-----------|---------|-------|-----------|---------|-------|-----------|---------|-------|-----------|---------|-------|
| 職員数 | 増減数 | 増減率 | 職員数 | 増減数 | 増減率 | 職員数 | 増減数 | 増減率 | 職員数 | 増減数 | 増減率 |
| 692,075 | 4,426 | 0.6 | 696,609 | 4,534 | 0.7 | 699,878 | 3,269 | 0.5 | 699,425 | ▲ 453 | ▲ 0.1 |
| 463,953 | 5,550 | 1.2 | 470,733 | 6,780 | 1.5 | 474,636 | 3,903 | 0.8 | 475,413 | 777 | 0.2 |
| 1,156,028 | 9,976 | 0.9 | 1,167,342 | 11,314 | 1.0 | 1,174,514 | 7,172 | 0.6 | 1,174,838 | 324 | 0.0 |
| 1,292,262 | ▲ 5,304 | ▲ 0.4 | 1,286,453 | ▲ 5,809 | ▲ 0.4 | 1,281,001 | ▲ 5,452 | ▲ 0.4 | 1,272,330 | ▲ 8,671 | ▲ 0.7 |
| 252,506 | 479 | 0.2 | 253,566 | 1,060 | 0.4 | 253,994 | 428 | 0.2 | 253,660 | ▲ 334 | ▲ 0.1 |
| 137,983 | 2,489 | 1.8 | 142,007 | 4,024 | 2.9 | 145,535 | 3,528 | 2.5 | 147,661 | 2,126 | 1.5 |
| 2,838,779 | 7,640 | 0.3 | 2,849,368 | 10,589 | 0.4 | 2,855,044 | 5,676 | 0.2 | 2,848,489 | ▲ 6,555 | ▲ 0.2 |
| 206,406 | 4,205 | 2.1 | 211,478 | 5,072 | 2.5 | 216,538 | 5,060 | 2.4 | 219,540 | 3,002 | 1.4 |
| 70,993 | 47 | 0.1 | 70,940 | ▲ 53 | ▲ 0.1 | 70,912 | ▲ 28 | ▲ 0.0 | 70,522 | ▲ 390 | ▲ 0.5 |
| 39,118 | 968 | 2.5 | 40,649 | 1,531 | 3.9 | 41,875 | 1,226 | 3.0 | 42,466 | 591 | 1.4 |
| 47,731 | ▲ 504 | ▲ 1.0 | 47,330 | ▲ 401 | ▲ 0.8 | 47,205 | ▲ 125 | ▲ 0.3 | 46,743 | ▲ 462 | ▲ 1.0 |
| 51,264 | 24 | 0.0 | 51,034 | ▲ 230 | ▲ 0.4 | 50,918 | ▲ 116 | ▲ 0.2 | 50,572 | ▲ 346 | ▲ 0.7 |
| 415,512 | 4,740 | 1.2 | 421,431 | 5,919 | 1.4 | 427,448 | 6,017 | 1.4 | 429,843 | 2,395 | 0.6 |
| 3,254,291 | 12,380 | 0.4 | 3,270,799 | 16,508 | 0.5 | 3,282,492 | 11,693 | 0.4 | 3,278,332 | ▲ 4,160 | ▲ 0.1 |

(単位:人、%)

| 4 | | | 5 | | | 6 | | | 7 | | |
|-----------|---------|-------|-----------|---------|-------|-----------|---------|-------|-----------|---------|-------|
| 職員数 | 増減数 | 増減率 | 職員数 | 増減数 | 増減率 | 職員数 | 増減数 | 増減率 | 職員数 | 増減数 | 増減率 |
| 234,389 | 391 | 0.2 | 235,040 | 651 | 0.3 | 235,396 | 356 | 0.2 | 234,995 | ▲ 401 | ▲ 0.2 |
| 89,389 | 983 | 1.1 | 89,278 | ▲ 111 | ▲ 0.1 | 88,852 | ▲ 426 | ▲ 0.5 | 88,225 | ▲ 627 | ▲ 0.7 |
| 323,778 | 1,374 | 0.4 | 324,318 | 540 | 0.2 | 324,248 | ▲ 70 | ▲ 0.0 | 323,220 | ▲ 1,028 | ▲ 0.3 |
| 1,044,152 | ▲ 5,344 | ▲ 0.5 | 1,037,893 | ▲ 6,259 | ▲ 0.6 | 1,031,899 | ▲ 5,994 | ▲ 0.6 | 1,024,560 | ▲ 7,339 | ▲ 0.7 |
| 252,506 | 479 | 0.2 | 253,566 | 1,060 | 0.4 | 253,994 | 428 | 0.2 | 253,660 | ▲ 334 | ▲ 0.1 |
| 18,261 | 141 | 0.8 | 18,329 | 68 | 0.4 | 18,325 | ▲ 4 | ▲ 0.0 | 18,336 | 11 | 0.1 |
| 1,638,697 | ▲ 3,350 | ▲ 0.2 | 1,634,106 | ▲ 4,591 | ▲ 0.3 | 1,628,466 | ▲ 5,640 | ▲ 0.3 | 1,619,776 | ▲ 8,690 | ▲ 0.5 |
| 66,754 | 1,087 | 1.7 | 68,209 | 1,455 | 2.2 | 69,406 | 1,197 | 1.8 | 69,931 | 525 | 0.8 |
| 11,073 | ▲ 16 | ▲ 0.1 | 11,026 | ▲ 47 | ▲ 0.4 | 10,992 | ▲ 34 | ▲ 0.3 | 10,913 | ▲ 79 | ▲ 0.7 |
| 6,368 | ▲ 24 | ▲ 0.4 | 6,682 | 314 | 4.9 | 6,647 | ▲ 35 | ▲ 0.5 | 6,587 | ▲ 60 | ▲ 0.9 |
| 9,313 | 42 | 0.5 | 9,323 | 10 | 0.1 | 9,259 | ▲ 64 | ▲ 0.7 | 9,278 | 19 | 0.2 |
| 9,916 | 6 | 0.1 | 9,868 | ▲ 48 | ▲ 0.5 | 9,895 | 27 | 0.3 | 9,778 | ▲ 117 | ▲ 1.2 |
| 103,424 | 1,095 | 1.1 | 105,108 | 1,684 | 1.6 | 106,199 | 1,091 | 1.0 | 106,487 | 288 | 0.3 |
| 1,742,121 | ▲ 2,255 | ▲ 0.1 | 1,739,214 | ▲ 2,907 | ▲ 0.2 | 1,734,665 | ▲ 4,549 | ▲ 0.3 | 1,726,263 | ▲ 8,402 | ▲ 0.5 |

(単位:人、%)

| 4 | | | 5 | | | 6 | | | 7 | | |
|-----------|--------|-------|-----------|--------|-------|-----------|--------|-------|-----------|---------|-------|
| 職員数 | 増減数 | 増減率 | 職員数 | 増減数 | 増減率 | 職員数 | 増減数 | 増減率 | 職員数 | 増減数 | 増減率 |
| 457,686 | 4,035 | 0.9 | 461,569 | 3,883 | 0.8 | 464,482 | 2,913 | 0.6 | 464,430 | ▲ 52 | ▲ 0.0 |
| 374,564 | 4,567 | 1.2 | 381,455 | 6,891 | 1.8 | 385,784 | 4,329 | 1.1 | 387,188 | 1,404 | 0.4 |
| 832,250 | 8,602 | 1.0 | 843,024 | 10,774 | 1.3 | 850,266 | 7,242 | 0.9 | 851,618 | 1,352 | 0.2 |
| 248,110 | 40 | 0.0 | 248,560 | 450 | 0.2 | 249,102 | 542 | 0.2 | 247,770 | ▲ 1,332 | ▲ 0.5 |
| - | - | - | - | - | - | - | - | - | - | - | - |
| 119,722 | 2,348 | 2.0 | 123,678 | 3,956 | 3.3 | 127,210 | 3,532 | 2.9 | 129,325 | 2,115 | 1.7 |
| 1,200,082 | 10,990 | 0.9 | 1,215,262 | 15,180 | 1.3 | 1,226,578 | 11,316 | 0.9 | 1,228,713 | 2,135 | 0.2 |
| 139,652 | 3,118 | 2.3 | 143,269 | 3,617 | 2.6 | 147,132 | 3,863 | 2.7 | 149,609 | 2,477 | 1.7 |
| 59,920 | 63 | 0.1 | 59,914 | ▲ 6 | ▲ 0.0 | 59,920 | 6 | 0.0 | 59,609 | ▲ 311 | ▲ 0.5 |
| 32,750 | 992 | 3.1 | 33,967 | 1,217 | 3.7 | 35,228 | 1,261 | 3.7 | 35,879 | 651 | 1.8 |
| 38,418 | ▲ 546 | ▲ 1.4 | 38,007 | ▲ 411 | ▲ 1.1 | 37,946 | ▲ 61 | ▲ 0.2 | 37,465 | ▲ 481 | ▲ 1.3 |
| 41,348 | 18 | 0.0 | 41,166 | ▲ 182 | ▲ 0.4 | 41,023 | ▲ 143 | ▲ 0.3 | 40,794 | ▲ 229 | ▲ 0.6 |
| 312,088 | 3,645 | 1.2 | 316,323 | 4,235 | 1.4 | 321,249 | 4,926 | 1.6 | 323,356 | 2,107 | 0.7 |
| 1,512,170 | 14,635 | 1.0 | 1,531,585 | 19,415 | 1.3 | 1,547,827 | 16,242 | 1.1 | 1,552,069 | 4,242 | 0.3 |

第5表 職員数の推移

(1) 全 団 体 (表の4)

| 区 分 | | | 8 | | | 9 | | | 10 | | |
|-------------------------|-----------|-----------|-----------|-----------|-----------|-----------|-----------|-----------|-----------|----------|-------|
| | | | 職員数 | 増減数 | 増減率 | 職員数 | 増減数 | 増減率 | 職員数 | 増減数 | 増減率 |
| 普通 会 計 | 一般行政 | 一般管理 | 698,062 | ▲ 1,363 | ▲ 0.2 | 695,256 | ▲ 2,806 | ▲ 0.4 | 688,494 | ▲ 6,762 | ▲ 1.0 |
| | | 福祉関係 | 476,485 | 1,072 | 0.2 | 476,438 | ▲ 47 | ▲ 0.0 | 477,474 | 1,036 | 0.2 |
| | | 計 | 1,174,547 | ▲ 291 | ▲ 0.0 | 1,171,694 | ▲ 2,853 | ▲ 0.2 | 1,165,968 | ▲ 5,726 | ▲ 0.5 |
| | 教育 | 1,263,616 | ▲ 8,714 | ▲ 0.7 | 1,252,901 | ▲ 10,715 | ▲ 0.8 | 1,239,730 | ▲ 13,171 | ▲ 1.1 | |
| | 警察 | 255,295 | 1,635 | 0.6 | 258,168 | 2,873 | 1.1 | 259,150 | 982 | 0.4 | |
| | 消防 | 149,640 | 1,979 | 1.3 | 151,207 | 1,567 | 1.0 | 152,248 | 1,041 | 0.7 | |
| 計 | 2,843,098 | ▲ 5,391 | ▲ 0.2 | 2,833,970 | ▲ 9,128 | ▲ 0.3 | 2,817,096 | ▲ 16,874 | ▲ 0.6 | | |
| 公営 企業 等 会 計 | 病院 | 221,863 | 2,323 | 1.1 | 224,908 | 3,045 | 1.4 | 227,069 | 2,161 | 1.0 | |
| | 水道 | 70,130 | ▲ 392 | ▲ 0.6 | 69,639 | ▲ 491 | ▲ 0.7 | 68,861 | ▲ 778 | ▲ 1.1 | |
| | 下水道 | 42,979 | 513 | 1.2 | 43,416 | 437 | 1.0 | 43,393 | ▲ 23 | ▲ 0.1 | |
| | 交通 | 46,362 | ▲ 381 | ▲ 0.8 | 46,068 | ▲ 294 | ▲ 0.6 | 44,891 | ▲ 1,177 | ▲ 2.6 | |
| | その他 | 50,049 | ▲ 523 | ▲ 1.0 | 49,117 | ▲ 932 | ▲ 1.9 | 48,184 | ▲ 933 | ▲ 1.9 | |
| | 計 | 431,383 | 1,540 | 0.4 | 433,148 | 1,765 | 0.4 | 432,398 | ▲ 750 | ▲ 0.2 | |
| 総合計 | | | 3,274,481 | ▲ 3,851 | ▲ 0.1 | 3,267,118 | ▲ 7,363 | ▲ 0.2 | 3,249,494 | ▲ 17,624 | ▲ 0.5 |

(2) 都 道 府 県 (表の4)

| 区 分 | | | 8 | | | 9 | | | 10 | | |
|-------------------------|-----------|-----------|-----------|-----------|-----------|-----------|-----------|----------|-----------|----------|-------|
| | | | 職員数 | 増減数 | 増減率 | 職員数 | 増減数 | 増減率 | 職員数 | 増減数 | 増減率 |
| 普通 会 計 | 一般行政 | 一般管理 | 234,544 | ▲ 451 | ▲ 0.2 | 234,222 | ▲ 322 | ▲ 0.1 | 232,915 | ▲ 1,307 | ▲ 0.6 |
| | | 福祉関係 | 87,743 | ▲ 482 | ▲ 0.5 | 86,501 | ▲ 1,242 | ▲ 1.4 | 85,671 | ▲ 830 | ▲ 1.0 |
| | | 計 | 322,287 | ▲ 933 | ▲ 0.3 | 320,723 | ▲ 1,564 | ▲ 0.5 | 318,586 | ▲ 2,137 | ▲ 0.7 |
| | 教育 | 1,017,299 | ▲ 7,261 | ▲ 0.7 | 1,009,120 | ▲ 8,179 | ▲ 0.8 | 999,945 | ▲ 9,175 | ▲ 0.9 | |
| | 警察 | 255,295 | 1,635 | 0.6 | 258,168 | 2,873 | 1.1 | 259,150 | 982 | 0.4 | |
| | 消防 | 18,416 | 80 | 0.4 | 18,422 | 6 | 0.0 | 18,426 | 4 | 0.0 | |
| 計 | 1,613,297 | ▲ 6,479 | ▲ 0.4 | 1,606,433 | ▲ 6,864 | ▲ 0.4 | 1,596,107 | ▲ 10,326 | ▲ 0.6 | | |
| 公営 企業 等 会 計 | 病院 | 70,410 | 479 | 0.7 | 71,401 | 991 | 1.4 | 71,990 | 589 | 0.8 | |
| | 水道 | 10,899 | ▲ 14 | ▲ 0.1 | 10,852 | ▲ 47 | ▲ 0.4 | 10,760 | ▲ 92 | ▲ 0.8 | |
| | 下水道 | 6,508 | ▲ 79 | ▲ 1.2 | 6,551 | 43 | 0.7 | 6,413 | ▲ 138 | ▲ 2.1 | |
| | 交通 | 9,197 | ▲ 81 | ▲ 0.9 | 9,353 | 156 | 1.7 | 9,379 | 26 | 0.3 | |
| | その他 | 9,589 | ▲ 189 | ▲ 1.9 | 9,003 | ▲ 586 | ▲ 6.1 | 8,913 | ▲ 90 | ▲ 1.0 | |
| | 計 | 106,603 | 116 | 0.1 | 107,160 | 557 | 0.5 | 107,455 | 295 | 0.3 | |
| 総合計 | | | 1,719,900 | ▲ 6,363 | ▲ 0.4 | 1,713,593 | ▲ 6,307 | ▲ 0.4 | 1,703,562 | ▲ 10,031 | ▲ 0.6 |

(3) 市 町 村 等 (表の4)

| 区 分 | | | 8 | | | 9 | | | 10 | | |
|-------------------------|-----------|---------|-----------|-----------|---------|-----------|-----------|---------|-----------|---------|-------|
| | | | 職員数 | 増減数 | 増減率 | 職員数 | 増減数 | 増減率 | 職員数 | 増減数 | 増減率 |
| 普通 会 計 | 一般行政 | 一般管理 | 463,518 | ▲ 912 | ▲ 0.2 | 461,034 | ▲ 2,484 | ▲ 0.5 | 455,579 | ▲ 5,455 | ▲ 1.2 |
| | | 福祉関係 | 388,742 | 1,554 | 0.4 | 389,937 | 1,195 | 0.3 | 391,803 | 1,866 | 0.5 |
| | | 計 | 852,260 | 642 | 0.1 | 850,971 | ▲ 1,289 | ▲ 0.2 | 847,382 | ▲ 3,589 | ▲ 0.4 |
| | 教育 | 246,317 | ▲ 1,453 | ▲ 0.6 | 243,781 | ▲ 2,536 | ▲ 1.0 | 239,785 | ▲ 3,996 | ▲ 1.6 | |
| | 警察 | - | - | - | - | - | - | - | - | - | |
| | 消防 | 131,224 | 1,899 | 1.5 | 132,785 | 1,561 | 1.2 | 133,822 | 1,037 | 0.8 | |
| 計 | 1,229,801 | 1,088 | 0.1 | 1,227,537 | ▲ 2,264 | ▲ 0.2 | 1,220,989 | ▲ 6,548 | ▲ 0.5 | | |
| 公営 企業 等 会 計 | 病院 | 151,453 | 1,844 | 1.2 | 153,507 | 2,054 | 1.4 | 155,079 | 1,572 | 1.0 | |
| | 水道 | 59,231 | ▲ 378 | ▲ 0.6 | 58,787 | ▲ 444 | ▲ 0.7 | 58,101 | ▲ 686 | ▲ 1.2 | |
| | 下水道 | 36,471 | 592 | 1.6 | 36,865 | 394 | 1.1 | 36,980 | 115 | 0.3 | |
| | 交通 | 37,165 | ▲ 300 | ▲ 0.8 | 36,715 | ▲ 450 | ▲ 1.2 | 35,512 | ▲ 1,203 | ▲ 3.3 | |
| | その他 | 40,460 | ▲ 334 | ▲ 0.8 | 40,114 | ▲ 346 | ▲ 0.9 | 39,271 | ▲ 843 | ▲ 2.1 | |
| | 計 | 324,780 | 1,424 | 0.4 | 325,988 | 1,208 | 0.4 | 324,943 | ▲ 1,045 | ▲ 0.3 | |
| 総合計 | | | 1,554,581 | 2,512 | 0.2 | 1,553,525 | ▲ 1,056 | ▲ 0.1 | 1,545,932 | ▲ 7,593 | ▲ 0.5 |

(単位:人、%)

| 11 | | | 12 | | | 13 | | | 14 | | |
|-----------|----------|-------|-----------|----------|-------|-----------|----------|-------|-----------|----------|-------|
| 職員数 | 増減数 | 増減率 | 職員数 | 増減数 | 増減率 | 職員数 | 増減数 | 増減率 | 職員数 | 増減数 | 増減率 |
| 680,172 | ▲ 8,322 | ▲ 1.2 | 671,107 | ▲ 9,065 | ▲ 1.3 | 663,316 | ▲ 7,791 | ▲ 1.2 | 657,068 | ▲ 6,248 | ▲ 0.9 |
| 481,258 | 3,784 | 0.8 | 480,426 | ▲ 832 | ▲ 0.2 | 450,271 | ▲ 30,155 | ▲ 6.3 | 442,971 | ▲ 7,300 | ▲ 1.6 |
| 1,161,430 | ▲ 4,538 | ▲ 0.4 | 1,151,533 | ▲ 9,897 | ▲ 0.9 | 1,113,587 | ▲ 37,946 | ▲ 3.3 | 1,100,039 | ▲ 13,548 | ▲ 1.2 |
| 1,226,549 | ▲ 13,181 | ▲ 1.1 | 1,210,793 | ▲ 15,756 | ▲ 1.3 | 1,194,467 | ▲ 16,326 | ▲ 1.3 | 1,181,307 | ▲ 13,160 | ▲ 1.1 |
| 259,401 | 251 | 0.1 | 259,615 | 214 | 0.1 | 258,810 | ▲ 805 | ▲ 0.3 | 262,453 | 3,643 | 1.4 |
| 152,975 | 727 | 0.5 | 153,447 | 472 | 0.3 | 153,925 | 478 | 0.3 | 154,311 | 386 | 0.3 |
| 2,800,355 | ▲ 16,741 | ▲ 0.6 | 2,775,388 | ▲ 24,967 | ▲ 0.9 | 2,720,789 | ▲ 54,599 | ▲ 2.0 | 2,698,110 | ▲ 22,679 | ▲ 0.8 |
| 229,487 | 2,418 | 1.1 | 230,484 | 997 | 0.4 | 231,874 | 1,390 | 0.6 | 232,457 | 583 | 0.3 |
| 67,958 | ▲ 903 | ▲ 1.3 | 66,800 | ▲ 1,158 | ▲ 1.7 | 65,553 | ▲ 1,247 | ▲ 1.9 | 64,092 | ▲ 1,461 | ▲ 2.2 |
| 43,097 | ▲ 296 | ▲ 0.7 | 42,585 | ▲ 512 | ▲ 1.2 | 41,842 | ▲ 743 | ▲ 1.7 | 40,974 | ▲ 868 | ▲ 2.1 |
| 43,696 | ▲ 1,195 | ▲ 2.7 | 42,342 | ▲ 1,354 | ▲ 3.1 | 40,657 | ▲ 1,685 | ▲ 4.0 | 38,093 | ▲ 2,564 | ▲ 6.3 |
| 47,565 | ▲ 619 | ▲ 1.3 | 46,698 | ▲ 867 | ▲ 1.8 | 70,817 | 24,119 | 51.6 | 70,597 | ▲ 220 | ▲ 0.3 |
| 431,803 | ▲ 595 | ▲ 0.1 | 428,909 | ▲ 2,894 | ▲ 0.7 | 450,743 | 21,834 | 5.1 | 446,213 | ▲ 4,530 | ▲ 1.0 |
| 3,232,158 | ▲ 17,336 | ▲ 0.5 | 3,204,297 | ▲ 27,861 | ▲ 0.9 | 3,171,532 | ▲ 32,765 | ▲ 1.0 | 3,144,323 | ▲ 27,209 | ▲ 0.9 |

(単位:人、%)

| 11 | | | 12 | | | 13 | | | 14 | | |
|-----------|----------|-------|-----------|----------|--------|-----------|----------|-------|-----------|----------|-------|
| 職員数 | 増減数 | 増減率 | 職員数 | 増減数 | 増減率 | 職員数 | 増減数 | 増減率 | 職員数 | 増減数 | 増減率 |
| 230,891 | ▲ 2,024 | ▲ 0.9 | 227,651 | ▲ 3,240 | ▲ 1.4 | 224,185 | ▲ 3,466 | ▲ 1.5 | 220,601 | ▲ 3,584 | ▲ 1.6 |
| 84,525 | ▲ 1,146 | ▲ 1.3 | 75,032 | ▲ 9,493 | ▲ 11.2 | 72,792 | ▲ 2,240 | ▲ 3.0 | 71,812 | ▲ 980 | ▲ 1.3 |
| 315,416 | ▲ 3,170 | ▲ 1.0 | 302,683 | ▲ 12,733 | ▲ 4.0 | 296,977 | ▲ 5,706 | ▲ 1.9 | 292,413 | ▲ 4,564 | ▲ 1.5 |
| 991,081 | ▲ 8,864 | ▲ 0.9 | 979,778 | ▲ 11,303 | ▲ 1.1 | 968,423 | ▲ 11,355 | ▲ 1.2 | 960,974 | ▲ 7,449 | ▲ 0.8 |
| 259,401 | 251 | 0.1 | 259,615 | 214 | 0.1 | 258,810 | ▲ 805 | ▲ 0.3 | 262,453 | 3,643 | 1.4 |
| 18,411 | ▲ 15 | ▲ 0.1 | 18,401 | ▲ 10 | ▲ 0.1 | 18,390 | ▲ 11 | ▲ 0.1 | 18,204 | ▲ 186 | ▲ 1.0 |
| 1,584,309 | ▲ 11,798 | ▲ 0.7 | 1,560,477 | ▲ 23,832 | ▲ 1.5 | 1,542,600 | ▲ 17,877 | ▲ 1.1 | 1,534,044 | ▲ 8,556 | ▲ 0.6 |
| 72,513 | 523 | 0.7 | 72,295 | ▲ 218 | ▲ 0.3 | 72,929 | 634 | 0.9 | 72,953 | 24 | 0.0 |
| 10,731 | ▲ 29 | ▲ 0.3 | 10,529 | ▲ 202 | ▲ 1.9 | 10,326 | ▲ 203 | ▲ 1.9 | 10,048 | ▲ 278 | ▲ 2.7 |
| 6,303 | ▲ 110 | ▲ 1.7 | 6,174 | ▲ 129 | ▲ 2.0 | 5,928 | ▲ 246 | ▲ 4.0 | 5,572 | ▲ 356 | ▲ 6.0 |
| 9,299 | ▲ 80 | ▲ 0.9 | 9,135 | ▲ 164 | ▲ 1.8 | 8,715 | ▲ 420 | ▲ 4.6 | 7,971 | ▲ 744 | ▲ 8.5 |
| 8,698 | ▲ 215 | ▲ 2.4 | 8,334 | ▲ 364 | ▲ 4.2 | 7,969 | ▲ 365 | ▲ 4.4 | 7,753 | ▲ 216 | ▲ 2.7 |
| 107,544 | 89 | 0.1 | 106,467 | ▲ 1,077 | ▲ 1.0 | 105,867 | ▲ 600 | ▲ 0.6 | 104,297 | ▲ 1,570 | ▲ 1.5 |
| 1,691,853 | ▲ 11,709 | ▲ 0.7 | 1,666,944 | ▲ 24,909 | ▲ 1.5 | 1,648,467 | ▲ 18,477 | ▲ 1.1 | 1,638,341 | ▲ 10,126 | ▲ 0.6 |

(単位:人、%)

| 11 | | | 12 | | | 13 | | | 14 | | |
|-----------|---------|-------|-----------|---------|-------|-----------|----------|-------|-----------|----------|-------|
| 職員数 | 増減数 | 増減率 | 職員数 | 増減数 | 増減率 | 職員数 | 増減数 | 増減率 | 職員数 | 増減数 | 増減率 |
| 449,281 | ▲ 6,298 | ▲ 1.4 | 443,456 | ▲ 5,825 | ▲ 1.3 | 439,131 | ▲ 4,325 | ▲ 1.0 | 436,467 | ▲ 2,664 | ▲ 0.6 |
| 396,733 | 4,930 | 1.3 | 405,394 | 8,661 | 2.2 | 377,479 | ▲ 27,915 | ▲ 6.9 | 371,159 | ▲ 6,320 | ▲ 1.7 |
| 846,014 | ▲ 1,368 | ▲ 0.2 | 848,850 | 2,836 | 0.3 | 816,610 | ▲ 32,240 | ▲ 3.8 | 807,626 | ▲ 8,984 | ▲ 1.1 |
| 235,468 | ▲ 4,317 | ▲ 1.8 | 231,015 | ▲ 4,453 | ▲ 1.9 | 226,044 | ▲ 4,971 | ▲ 2.2 | 220,333 | ▲ 5,711 | ▲ 2.5 |
| - | - | - | - | - | - | - | - | - | - | - | - |
| 134,564 | 742 | 0.6 | 135,046 | 482 | 0.4 | 135,535 | 489 | 0.4 | 136,107 | 572 | 0.4 |
| 1,216,046 | ▲ 4,943 | ▲ 0.4 | 1,214,911 | ▲ 1,135 | ▲ 0.1 | 1,178,189 | ▲ 36,722 | ▲ 3.0 | 1,164,066 | ▲ 14,123 | ▲ 1.2 |
| 156,974 | 1,895 | 1.2 | 158,189 | 1,215 | 0.8 | 158,945 | 756 | 0.5 | 159,504 | 559 | 0.4 |
| 57,227 | ▲ 874 | ▲ 1.5 | 56,271 | ▲ 956 | ▲ 1.7 | 55,227 | ▲ 1,044 | ▲ 1.9 | 54,044 | ▲ 1,183 | ▲ 2.1 |
| 36,794 | ▲ 186 | ▲ 0.5 | 36,411 | ▲ 383 | ▲ 1.0 | 35,914 | ▲ 497 | ▲ 1.4 | 35,402 | ▲ 512 | ▲ 1.4 |
| 34,397 | ▲ 1,115 | ▲ 3.1 | 33,207 | ▲ 1,190 | ▲ 3.5 | 31,942 | ▲ 1,265 | ▲ 3.8 | 30,122 | ▲ 1,820 | ▲ 5.7 |
| 38,867 | ▲ 404 | ▲ 1.0 | 38,364 | ▲ 503 | ▲ 1.3 | 62,848 | 24,484 | 63.8 | 62,844 | ▲ 4 | ▲ 0.0 |
| 324,259 | ▲ 684 | ▲ 0.2 | 322,442 | ▲ 1,817 | ▲ 0.6 | 344,876 | 22,434 | 7.0 | 341,916 | ▲ 2,960 | ▲ 0.9 |
| 1,540,305 | ▲ 5,627 | ▲ 0.4 | 1,537,353 | ▲ 2,952 | ▲ 0.2 | 1,523,065 | ▲ 14,288 | ▲ 0.9 | 1,505,982 | ▲ 17,083 | ▲ 1.1 |

第5表 職員数の推移

(1) 全 団 体 (表の5)

| 区 分 | | | 15 | | | 16 | | | 17 | | |
|-------------------------|-----------|-----------|-----------|-----------|-----------|-----------|-----------|-----------|-----------|----------|-------|
| | | | 職員数 | 増減数 | 増減率 | 職員数 | 増減数 | 増減率 | 職員数 | 増減数 | 増減率 |
| 普通 会 計 | 一般行政 | 一般管理 | 650,122 | ▲ 6,946 | ▲ 1.1 | 640,766 | ▲ 9,356 | ▲ 1.4 | 627,835 | ▲ 12,931 | ▲ 2.0 |
| | | 福祉関係 | 435,463 | ▲ 7,508 | ▲ 1.7 | 428,385 | ▲ 7,078 | ▲ 1.6 | 421,025 | ▲ 7,360 | ▲ 1.7 |
| | | 計 | 1,085,585 | ▲ 14,454 | ▲ 1.3 | 1,069,151 | ▲ 16,434 | ▲ 1.5 | 1,048,860 | ▲ 20,291 | ▲ 1.9 |
| | 教育 | 1,168,431 | ▲ 12,876 | ▲ 1.1 | 1,154,416 | ▲ 14,015 | ▲ 1.2 | 1,139,683 | ▲ 14,733 | ▲ 1.3 | |
| | 警察 | 266,729 | 4,276 | 1.6 | 270,870 | 4,141 | 1.6 | 274,271 | 3,401 | 1.3 | |
| | 消防 | 154,775 | 464 | 0.3 | 155,245 | 470 | 0.3 | 155,693 | 448 | 0.3 | |
| 計 | 2,675,520 | ▲ 22,590 | ▲ 0.8 | 2,649,682 | ▲ 25,838 | ▲ 1.0 | 2,618,507 | ▲ 31,175 | ▲ 1.2 | | |
| 公営 企業 等 会 計 | 病院 | 233,554 | 1,097 | 0.5 | 232,042 | ▲ 1,512 | ▲ 0.6 | 229,939 | ▲ 2,103 | ▲ 0.9 | |
| | 水道 | 62,368 | ▲ 1,724 | ▲ 2.7 | 60,666 | ▲ 1,702 | ▲ 2.7 | 58,846 | ▲ 1,820 | ▲ 3.0 | |
| | 下水道 | 39,848 | ▲ 1,126 | ▲ 2.7 | 38,604 | ▲ 1,244 | ▲ 3.1 | 37,070 | ▲ 1,534 | ▲ 4.0 | |
| | 交通 | 36,481 | ▲ 1,612 | ▲ 4.2 | 34,651 | ▲ 1,830 | ▲ 5.0 | 32,890 | ▲ 1,761 | ▲ 5.1 | |
| | その他 | 69,233 | ▲ 1,364 | ▲ 1.9 | 67,952 | ▲ 1,281 | ▲ 1.9 | 64,870 | ▲ 3,082 | ▲ 4.5 | |
| | 計 | 441,484 | ▲ 4,729 | ▲ 1.1 | 433,915 | ▲ 7,569 | ▲ 1.7 | 423,615 | ▲ 10,300 | ▲ 2.4 | |
| 総合計 | | | 3,117,004 | ▲ 27,319 | ▲ 0.9 | 3,083,597 | ▲ 33,407 | ▲ 1.1 | 3,042,122 | ▲ 41,475 | ▲ 1.3 |

(2) 都 道 府 県 (表の5)

| 区 分 | | | 15 | | | 16 | | | 17 | | |
|-------------------------|-----------|---------|-----------|-----------|---------|-----------|-----------|---------|-----------|----------|-------|
| | | | 職員数 | 増減数 | 増減率 | 職員数 | 増減数 | 増減率 | 職員数 | 増減数 | 増減率 |
| 普通 会 計 | 一般行政 | 一般管理 | 217,033 | ▲ 3,568 | ▲ 1.6 | 212,987 | ▲ 4,046 | ▲ 1.9 | 208,886 | ▲ 4,101 | ▲ 1.9 |
| | | 福祉関係 | 70,251 | ▲ 1,561 | ▲ 2.2 | 69,407 | ▲ 844 | ▲ 1.2 | 68,102 | ▲ 1,305 | ▲ 1.9 |
| | | 計 | 287,284 | ▲ 5,129 | ▲ 1.8 | 282,394 | ▲ 4,890 | ▲ 1.7 | 276,988 | ▲ 5,406 | ▲ 1.9 |
| | 教育 | 954,566 | ▲ 6,408 | ▲ 0.7 | 947,500 | ▲ 7,066 | ▲ 0.7 | 940,521 | ▲ 6,979 | ▲ 0.7 | |
| | 警察 | 266,729 | 4,276 | 1.6 | 270,870 | 4,141 | 1.6 | 274,271 | 3,401 | 1.3 | |
| | 消防 | 18,194 | ▲ 10 | ▲ 0.1 | 18,340 | 146 | 0.8 | 18,425 | 85 | 0.5 | |
| 計 | 1,526,773 | ▲ 7,271 | ▲ 0.5 | 1,519,104 | ▲ 7,669 | ▲ 0.5 | 1,510,205 | ▲ 8,899 | ▲ 0.6 | | |
| 公営 企業 等 会 計 | 病院 | 73,443 | 490 | 0.7 | 72,695 | ▲ 748 | ▲ 1.0 | 71,366 | ▲ 1,329 | ▲ 1.8 | |
| | 水道 | 9,687 | ▲ 361 | ▲ 3.6 | 9,414 | ▲ 273 | ▲ 2.8 | 9,170 | ▲ 244 | ▲ 2.6 | |
| | 下水道 | 5,303 | ▲ 269 | ▲ 4.8 | 5,161 | ▲ 142 | ▲ 2.7 | 5,016 | ▲ 145 | ▲ 2.8 | |
| | 交通 | 7,769 | ▲ 202 | ▲ 2.5 | 7,483 | ▲ 286 | ▲ 3.7 | 7,196 | ▲ 287 | ▲ 3.8 | |
| | その他 | 7,341 | ▲ 412 | ▲ 5.3 | 7,065 | ▲ 276 | ▲ 3.8 | 6,675 | ▲ 390 | ▲ 5.5 | |
| | 計 | 103,543 | ▲ 754 | ▲ 0.7 | 101,818 | ▲ 1,725 | ▲ 1.7 | 99,423 | ▲ 2,395 | ▲ 2.4 | |
| 総合計 | | | 1,630,316 | ▲ 8,025 | ▲ 0.5 | 1,620,922 | ▲ 9,394 | ▲ 0.6 | 1,609,628 | ▲ 11,294 | ▲ 0.7 |

(3) 市 町 村 等 (表の5)

| 区 分 | | | 15 | | | 16 | | | 17 | | |
|-------------------------|-----------|----------|-----------|-----------|----------|-----------|-----------|----------|-----------|----------|-------|
| | | | 職員数 | 増減数 | 増減率 | 職員数 | 増減数 | 増減率 | 職員数 | 増減数 | 増減率 |
| 普通 会 計 | 一般行政 | 一般管理 | 433,089 | ▲ 3,378 | ▲ 0.8 | 427,779 | ▲ 5,310 | ▲ 1.2 | 418,949 | ▲ 8,830 | ▲ 2.1 |
| | | 福祉関係 | 365,212 | ▲ 5,947 | ▲ 1.6 | 358,978 | ▲ 6,234 | ▲ 1.7 | 352,923 | ▲ 6,055 | ▲ 1.7 |
| | | 計 | 798,301 | ▲ 9,325 | ▲ 1.2 | 786,757 | ▲ 11,544 | ▲ 1.4 | 771,872 | ▲ 14,885 | ▲ 1.9 |
| | 教育 | 213,865 | ▲ 6,468 | ▲ 2.9 | 206,916 | ▲ 6,949 | ▲ 3.2 | 199,162 | ▲ 7,754 | ▲ 3.7 | |
| | 警察 | - | - | - | - | - | - | - | - | - | |
| | 消防 | 136,581 | 474 | 0.3 | 136,905 | 324 | 0.2 | 137,268 | 363 | 0.3 | |
| 計 | 1,148,747 | ▲ 15,319 | ▲ 1.3 | 1,130,578 | ▲ 18,169 | ▲ 1.6 | 1,108,302 | ▲ 22,276 | ▲ 2.0 | | |
| 公営 企業 等 会 計 | 病院 | 160,111 | 607 | 0.4 | 159,347 | ▲ 764 | ▲ 0.5 | 158,573 | ▲ 774 | ▲ 0.5 | |
| | 水道 | 52,681 | ▲ 1,363 | ▲ 2.5 | 51,252 | ▲ 1,429 | ▲ 2.7 | 49,676 | ▲ 1,576 | ▲ 3.1 | |
| | 下水道 | 34,545 | ▲ 857 | ▲ 2.4 | 33,443 | ▲ 1,102 | ▲ 3.2 | 32,054 | ▲ 1,389 | ▲ 4.2 | |
| | 交通 | 28,712 | ▲ 1,410 | ▲ 4.7 | 27,168 | ▲ 1,544 | ▲ 5.4 | 25,694 | ▲ 1,474 | ▲ 5.4 | |
| | その他 | 61,892 | ▲ 952 | ▲ 1.5 | 60,887 | ▲ 1,005 | ▲ 1.6 | 58,195 | ▲ 2,692 | ▲ 4.4 | |
| | 計 | 337,941 | ▲ 3,975 | ▲ 1.2 | 332,097 | ▲ 5,844 | ▲ 1.7 | 324,192 | ▲ 7,905 | ▲ 2.4 | |
| 総合計 | | | 1,486,688 | ▲ 19,294 | ▲ 1.3 | 1,462,675 | ▲ 24,013 | ▲ 1.6 | 1,432,494 | ▲ 30,181 | ▲ 2.1 |

(単位:人、%)

| 18 | | | 19 | | | 20 | | | 21 | | |
|-----------|----------|-------|-----------|----------|-------|-----------|----------|-------|-----------|----------|-------|
| 職員数 | 増減数 | 増減率 | 職員数 | 増減数 | 増減率 | 職員数 | 増減数 | 増減率 | 職員数 | 増減数 | 増減率 |
| 613,801 | ▲ 14,034 | ▲ 2.2 | 599,837 | ▲ 13,964 | ▲ 2.3 | 584,230 | ▲ 15,607 | ▲ 2.6 | 571,902 | ▲ 12,328 | ▲ 2.1 |
| 413,327 | ▲ 7,698 | ▲ 1.8 | 403,595 | ▲ 9,732 | ▲ 2.4 | 391,784 | ▲ 11,811 | ▲ 2.9 | 382,873 | ▲ 8,911 | ▲ 2.3 |
| 1,027,128 | ▲ 21,732 | ▲ 2.1 | 1,003,432 | ▲ 23,696 | ▲ 2.3 | 976,014 | ▲ 27,418 | ▲ 2.7 | 954,775 | ▲ 21,239 | ▲ 2.2 |
| 1,125,715 | ▲ 13,968 | ▲ 1.2 | 1,108,530 | ▲ 17,185 | ▲ 1.5 | 1,090,713 | ▲ 17,817 | ▲ 1.6 | 1,076,358 | ▲ 14,355 | ▲ 1.3 |
| 277,543 | 3,272 | 1.2 | 280,141 | 2,598 | 0.9 | 281,181 | 1,040 | 0.4 | 280,898 | ▲ 283 | ▲ 0.1 |
| 156,315 | 622 | 0.4 | 156,886 | 571 | 0.4 | 157,102 | 216 | 0.1 | 157,405 | 303 | 0.2 |
| 2,586,701 | ▲ 31,806 | ▲ 1.2 | 2,548,989 | ▲ 37,712 | ▲ 1.5 | 2,505,010 | ▲ 43,979 | ▲ 1.7 | 2,469,436 | ▲ 35,574 | ▲ 1.4 |
| 222,460 | ▲ 7,479 | ▲ 3.3 | 218,383 | ▲ 4,077 | ▲ 1.8 | 214,231 | ▲ 4,152 | ▲ 1.9 | 211,016 | ▲ 3,215 | ▲ 1.5 |
| 57,059 | ▲ 1,787 | ▲ 3.0 | 55,107 | ▲ 1,952 | ▲ 3.4 | 52,942 | ▲ 2,165 | ▲ 3.9 | 51,043 | ▲ 1,899 | ▲ 3.6 |
| 36,055 | ▲ 1,015 | ▲ 2.7 | 34,691 | ▲ 1,364 | ▲ 3.8 | 32,928 | ▲ 1,763 | ▲ 5.1 | 31,316 | ▲ 1,612 | ▲ 4.9 |
| 31,526 | ▲ 1,364 | ▲ 4.1 | 30,011 | ▲ 1,515 | ▲ 4.8 | 28,918 | ▲ 1,093 | ▲ 3.6 | 28,168 | ▲ 750 | ▲ 2.6 |
| 64,601 | ▲ 269 | ▲ 0.4 | 64,115 | ▲ 486 | ▲ 0.8 | 65,349 | 1,234 | 1.9 | 64,127 | ▲ 1,222 | ▲ 1.9 |
| 411,701 | ▲ 11,914 | ▲ 2.8 | 402,307 | ▲ 9,394 | ▲ 2.3 | 394,368 | ▲ 7,939 | ▲ 2.0 | 385,670 | ▲ 8,698 | ▲ 2.2 |
| 2,998,402 | ▲ 43,720 | ▲ 1.4 | 2,951,296 | ▲ 47,106 | ▲ 1.6 | 2,899,378 | ▲ 51,918 | ▲ 1.8 | 2,855,106 | ▲ 44,272 | ▲ 1.5 |

(単位:人、%)

| 18 | | | 19 | | | 20 | | | 21 | | |
|-----------|----------|-------|-----------|----------|-------|-----------|----------|-------|-----------|----------|-------|
| 職員数 | 増減数 | 増減率 | 職員数 | 増減数 | 増減率 | 職員数 | 増減数 | 増減率 | 職員数 | 増減数 | 増減率 |
| 204,907 | ▲ 3,979 | ▲ 1.9 | 199,592 | ▲ 5,315 | ▲ 2.6 | 193,369 | ▲ 6,223 | ▲ 3.1 | 187,503 | ▲ 5,866 | ▲ 3.0 |
| 66,952 | ▲ 1,150 | ▲ 1.7 | 65,145 | ▲ 1,807 | ▲ 2.7 | 62,756 | ▲ 2,389 | ▲ 3.7 | 61,228 | ▲ 1,528 | ▲ 2.4 |
| 271,859 | ▲ 5,129 | ▲ 1.9 | 264,737 | ▲ 7,122 | ▲ 2.6 | 256,125 | ▲ 8,612 | ▲ 3.3 | 248,731 | ▲ 7,394 | ▲ 2.9 |
| 934,834 | ▲ 5,687 | ▲ 0.6 | 925,897 | ▲ 8,937 | ▲ 1.0 | 916,779 | ▲ 9,118 | ▲ 1.0 | 909,680 | ▲ 7,099 | ▲ 0.8 |
| 277,543 | 3,272 | 1.2 | 280,141 | 2,598 | 0.9 | 281,181 | 1,040 | 0.4 | 280,898 | ▲ 283 | ▲ 0.1 |
| 18,491 | 66 | 0.4 | 18,512 | 21 | 0.1 | 18,416 | ▲ 96 | ▲ 0.5 | 18,590 | 174 | 0.9 |
| 1,502,727 | ▲ 7,478 | ▲ 0.5 | 1,489,287 | ▲ 13,440 | ▲ 0.9 | 1,472,501 | ▲ 16,786 | ▲ 1.1 | 1,457,899 | ▲ 14,602 | ▲ 1.0 |
| 66,398 | ▲ 4,968 | ▲ 7.0 | 64,202 | ▲ 2,196 | ▲ 3.3 | 62,854 | ▲ 1,348 | ▲ 2.1 | 60,523 | ▲ 2,331 | ▲ 3.7 |
| 8,916 | ▲ 254 | ▲ 2.8 | 8,624 | ▲ 292 | ▲ 3.3 | 8,214 | ▲ 410 | ▲ 4.8 | 7,847 | ▲ 367 | ▲ 4.5 |
| 4,918 | ▲ 98 | ▲ 2.0 | 4,740 | ▲ 178 | ▲ 3.6 | 4,529 | ▲ 211 | ▲ 4.5 | 4,181 | ▲ 348 | ▲ 7.7 |
| 7,016 | ▲ 180 | ▲ 2.5 | 6,830 | ▲ 186 | ▲ 2.7 | 6,754 | ▲ 76 | ▲ 1.1 | 6,607 | ▲ 147 | ▲ 2.2 |
| 6,330 | ▲ 345 | ▲ 5.2 | 6,095 | ▲ 235 | ▲ 3.7 | 5,903 | ▲ 192 | ▲ 3.2 | 5,648 | ▲ 255 | ▲ 4.3 |
| 93,578 | ▲ 5,845 | ▲ 5.9 | 90,491 | ▲ 3,087 | ▲ 3.3 | 88,254 | ▲ 2,237 | ▲ 2.5 | 84,806 | ▲ 3,448 | ▲ 3.9 |
| 1,596,305 | ▲ 13,323 | ▲ 0.8 | 1,579,778 | ▲ 16,527 | ▲ 1.0 | 1,560,755 | ▲ 19,023 | ▲ 1.2 | 1,542,705 | ▲ 18,050 | ▲ 1.2 |

(単位:人、%)

| 18 | | | 19 | | | 20 | | | 21 | | |
|-----------|----------|-------|-----------|----------|-------|-----------|----------|-------|-----------|----------|-------|
| 職員数 | 増減数 | 増減率 | 職員数 | 増減数 | 増減率 | 職員数 | 増減数 | 増減率 | 職員数 | 増減数 | 増減率 |
| 408,894 | ▲ 10,055 | ▲ 2.4 | 400,245 | ▲ 8,649 | ▲ 2.1 | 390,861 | ▲ 9,384 | ▲ 2.3 | 384,399 | ▲ 6,462 | ▲ 1.7 |
| 346,375 | ▲ 6,548 | ▲ 1.9 | 338,450 | ▲ 7,925 | ▲ 2.3 | 329,028 | ▲ 9,422 | ▲ 2.8 | 321,645 | ▲ 7,383 | ▲ 2.2 |
| 755,269 | ▲ 16,603 | ▲ 2.2 | 738,695 | ▲ 16,574 | ▲ 2.2 | 719,889 | ▲ 18,806 | ▲ 2.5 | 706,044 | ▲ 13,845 | ▲ 1.9 |
| 190,881 | ▲ 8,281 | ▲ 4.2 | 182,633 | ▲ 8,248 | ▲ 4.3 | 173,934 | ▲ 8,699 | ▲ 4.8 | 166,678 | ▲ 7,256 | ▲ 4.2 |
| - | - | - | - | - | - | - | - | - | - | - | - |
| 137,824 | 556 | 0.4 | 138,374 | 550 | 0.4 | 138,686 | 312 | 0.2 | 138,815 | 129 | 0.1 |
| 1,083,974 | ▲ 24,328 | ▲ 2.2 | 1,059,702 | ▲ 24,272 | ▲ 2.2 | 1,032,509 | ▲ 27,193 | ▲ 2.6 | 1,011,537 | ▲ 20,972 | ▲ 2.0 |
| 156,062 | ▲ 2,511 | ▲ 1.6 | 154,181 | ▲ 1,881 | ▲ 1.2 | 151,377 | ▲ 2,804 | ▲ 1.8 | 150,493 | ▲ 884 | ▲ 0.6 |
| 48,143 | ▲ 1,533 | ▲ 3.1 | 46,483 | ▲ 1,660 | ▲ 3.4 | 44,728 | ▲ 1,755 | ▲ 3.8 | 43,196 | ▲ 1,532 | ▲ 3.4 |
| 31,137 | ▲ 917 | ▲ 2.9 | 29,951 | ▲ 1,186 | ▲ 3.8 | 28,399 | ▲ 1,552 | ▲ 5.2 | 27,135 | ▲ 1,264 | ▲ 4.5 |
| 24,510 | ▲ 1,184 | ▲ 4.6 | 23,181 | ▲ 1,329 | ▲ 5.4 | 22,164 | ▲ 1,017 | ▲ 4.4 | 21,561 | ▲ 603 | ▲ 2.7 |
| 58,271 | 76 | 0.1 | 58,020 | ▲ 251 | ▲ 0.4 | 59,446 | 1,426 | 2.5 | 58,479 | ▲ 967 | ▲ 1.6 |
| 318,123 | ▲ 6,069 | ▲ 1.9 | 311,816 | ▲ 6,307 | ▲ 2.0 | 306,114 | ▲ 5,702 | ▲ 1.8 | 300,864 | ▲ 5,250 | ▲ 1.7 |
| 1,402,097 | ▲ 30,397 | ▲ 2.1 | 1,371,518 | ▲ 30,579 | ▲ 2.2 | 1,338,623 | ▲ 32,895 | ▲ 2.4 | 1,312,401 | ▲ 26,222 | ▲ 2.0 |

第5表 職員数の推移

(1) 全 団 体 (表の6)

| 区 分 | | | 22 | | | 23 | | | 24 | | |
|-------------------------|-----------|-----------|-----------|-----------|-----------|-----------|-----------|-----------|-----------|----------|-------|
| | | | 職員数 | 増減数 | 増減率 | 職員数 | 増減数 | 増減率 | 職員数 | 増減数 | 増減率 |
| 普通 会 計 | 一般行政 | 一般管理 | 559,785 | ▲ 12,117 | ▲ 2.1 | 552,569 | ▲ 7,216 | ▲ 1.3 | 546,246 | ▲ 6,323 | ▲ 1.1 |
| | | 福祉関係 | 377,166 | ▲ 5,707 | ▲ 1.5 | 373,680 | ▲ 3,486 | ▲ 0.9 | 369,623 | ▲ 4,057 | ▲ 1.1 |
| | | 計 | 936,951 | ▲ 17,824 | ▲ 1.9 | 926,249 | ▲ 10,702 | ▲ 1.1 | 915,869 | ▲ 10,380 | ▲ 1.1 |
| | 教育 | 1,064,320 | ▲ 12,038 | ▲ 1.1 | 1,055,313 | ▲ 9,007 | ▲ 0.8 | 1,047,884 | ▲ 7,429 | ▲ 0.7 | |
| | 警察 | 281,309 | 411 | 0.1 | 282,023 | 714 | 0.3 | 283,353 | 1,330 | 0.5 | |
| | 消防 | 157,754 | 349 | 0.2 | 158,062 | 308 | 0.2 | 158,460 | 398 | 0.3 | |
| 計 | 2,440,334 | ▲ 29,102 | ▲ 1.2 | 2,421,647 | ▲ 18,687 | ▲ 0.8 | 2,405,566 | ▲ 16,081 | ▲ 0.7 | | |
| 公営 企業 等 会 計 | 病院 | 204,181 | ▲ 6,835 | ▲ 3.2 | 201,711 | ▲ 2,470 | ▲ 1.2 | 201,329 | ▲ 382 | ▲ 0.2 | |
| | 水道 | 49,250 | ▲ 1,793 | ▲ 3.5 | 47,885 | ▲ 1,365 | ▲ 2.8 | 46,754 | ▲ 1,131 | ▲ 2.4 | |
| | 下水道 | 30,206 | ▲ 1,110 | ▲ 3.5 | 29,221 | ▲ 985 | ▲ 3.3 | 28,462 | ▲ 759 | ▲ 2.6 | |
| | 交通 | 27,313 | ▲ 855 | ▲ 3.0 | 26,922 | ▲ 391 | ▲ 1.4 | 26,069 | ▲ 853 | ▲ 3.2 | |
| | その他 | 62,591 | ▲ 1,536 | ▲ 2.4 | 61,468 | ▲ 1,123 | ▲ 1.8 | 60,733 | ▲ 735 | ▲ 1.2 | |
| | 計 | 373,541 | ▲ 12,129 | ▲ 3.1 | 367,342 | ▲ 6,199 | ▲ 1.7 | 363,347 | ▲ 3,995 | ▲ 1.1 | |
| 総合計 | | | 2,813,875 | ▲ 41,231 | ▲ 1.4 | 2,788,989 | ▲ 24,886 | ▲ 0.9 | 2,768,913 | ▲ 20,076 | ▲ 0.7 |

(2) 都 道 府 県 (表の6)

| 区 分 | | | 22 | | | 23 | | | 24 | | |
|-------------------------|-----------|----------|-----------|-----------|---------|-----------|-----------|---------|-----------|---------|-------|
| | | | 職員数 | 増減数 | 増減率 | 職員数 | 増減数 | 増減率 | 職員数 | 増減数 | 増減率 |
| 普通 会 計 | 一般行政 | 一般管理 | 181,450 | ▲ 6,053 | ▲ 3.2 | 177,797 | ▲ 3,653 | ▲ 2.0 | 174,915 | ▲ 2,882 | ▲ 1.6 |
| | | 福祉関係 | 60,227 | ▲ 1,001 | ▲ 1.6 | 59,671 | ▲ 556 | ▲ 0.9 | 58,502 | ▲ 1,169 | ▲ 2.0 |
| | | 計 | 241,677 | ▲ 7,054 | ▲ 2.8 | 237,468 | ▲ 4,209 | ▲ 1.7 | 233,417 | ▲ 4,051 | ▲ 1.7 |
| | 教育 | 904,418 | ▲ 5,262 | ▲ 0.6 | 900,854 | ▲ 3,564 | ▲ 0.4 | 898,234 | ▲ 2,620 | ▲ 0.3 | |
| | 警察 | 281,309 | 411 | 0.1 | 282,023 | 714 | 0.3 | 283,353 | 1,330 | 0.5 | |
| | 消防 | 18,764 | 174 | 0.9 | 18,684 | ▲ 80 | ▲ 0.4 | 18,656 | ▲ 28 | ▲ 0.1 | |
| 計 | 1,446,168 | ▲ 11,731 | ▲ 0.8 | 1,439,029 | ▲ 7,139 | ▲ 0.5 | 1,433,660 | ▲ 5,369 | ▲ 0.4 | | |
| 公営 企業 等 会 計 | 病院 | 55,264 | ▲ 5,259 | ▲ 8.7 | 53,984 | ▲ 1,280 | ▲ 2.3 | 53,844 | ▲ 140 | ▲ 0.3 | |
| | 水道 | 7,553 | ▲ 294 | ▲ 3.7 | 7,064 | ▲ 489 | ▲ 6.5 | 6,990 | ▲ 74 | ▲ 1.0 | |
| | 下水道 | 4,112 | ▲ 69 | ▲ 1.7 | 3,936 | ▲ 176 | ▲ 4.3 | 3,859 | ▲ 77 | ▲ 2.0 | |
| | 交通 | 6,568 | ▲ 39 | ▲ 0.6 | 6,581 | 13 | 0.2 | 6,598 | 17 | 0.3 | |
| | その他 | 5,439 | ▲ 209 | ▲ 3.7 | 5,250 | ▲ 189 | ▲ 3.5 | 5,228 | ▲ 22 | ▲ 0.4 | |
| | 計 | 78,936 | ▲ 5,870 | ▲ 6.9 | 76,815 | ▲ 2,121 | ▲ 2.7 | 76,519 | ▲ 296 | ▲ 0.4 | |
| 総合計 | | | 1,525,104 | ▲ 17,601 | ▲ 1.1 | 1,515,844 | ▲ 9,260 | ▲ 0.6 | 1,510,179 | ▲ 5,665 | ▲ 0.4 |

(3) 市 町 村 等 (表の6)

| 区 分 | | | 22 | | | 23 | | | 24 | | |
|-------------------------|---------|----------|-----------|----------|----------|-----------|----------|----------|-----------|----------|-------|
| | | | 職員数 | 増減数 | 増減率 | 職員数 | 増減数 | 増減率 | 職員数 | 増減数 | 増減率 |
| 普通 会 計 | 一般行政 | 一般管理 | 378,335 | ▲ 6,064 | ▲ 1.6 | 374,772 | ▲ 3,563 | ▲ 0.9 | 371,331 | ▲ 3,441 | ▲ 0.9 |
| | | 福祉関係 | 316,939 | ▲ 4,706 | ▲ 1.5 | 314,009 | ▲ 2,930 | ▲ 0.9 | 311,121 | ▲ 2,888 | ▲ 0.9 |
| | | 計 | 695,274 | ▲ 10,770 | ▲ 1.5 | 688,781 | ▲ 6,493 | ▲ 0.9 | 682,452 | ▲ 6,329 | ▲ 0.9 |
| | 教育 | 159,902 | ▲ 6,776 | ▲ 4.1 | 154,459 | ▲ 5,443 | ▲ 3.4 | 149,650 | ▲ 4,809 | ▲ 3.1 | |
| | 警察 | - | - | - | - | - | - | - | - | - | |
| | 消防 | 138,990 | 175 | 0.1 | 139,378 | 388 | 0.3 | 139,804 | 426 | 0.3 | |
| 計 | 994,166 | ▲ 17,371 | ▲ 1.7 | 982,618 | ▲ 11,548 | ▲ 1.2 | 971,906 | ▲ 10,712 | ▲ 1.1 | | |
| 公営 企業 等 会 計 | 病院 | 148,917 | ▲ 1,576 | ▲ 1.0 | 147,727 | ▲ 1,190 | ▲ 0.8 | 147,485 | ▲ 242 | ▲ 0.2 | |
| | 水道 | 41,697 | ▲ 1,499 | ▲ 3.5 | 40,821 | ▲ 876 | ▲ 2.1 | 39,764 | ▲ 1,057 | ▲ 2.6 | |
| | 下水道 | 26,094 | ▲ 1,041 | ▲ 3.8 | 25,285 | ▲ 809 | ▲ 3.1 | 24,603 | ▲ 682 | ▲ 2.7 | |
| | 交通 | 20,745 | ▲ 816 | ▲ 3.8 | 20,341 | ▲ 404 | ▲ 1.9 | 19,471 | ▲ 870 | ▲ 4.3 | |
| | その他 | 57,152 | ▲ 1,327 | ▲ 2.3 | 56,218 | ▲ 934 | ▲ 1.6 | 55,505 | ▲ 713 | ▲ 1.3 | |
| | 計 | 294,605 | ▲ 6,259 | ▲ 2.1 | 290,527 | ▲ 4,078 | ▲ 1.4 | 286,828 | ▲ 3,699 | ▲ 1.3 | |
| 総合計 | | | 1,288,771 | ▲ 23,630 | ▲ 1.8 | 1,273,145 | ▲ 15,626 | ▲ 1.2 | 1,258,734 | ▲ 14,411 | ▲ 1.1 |

※平成23年の公営企業等会計部門は、被災11団体の内訳が不明のため、小計に被災11団体の公営企業等会計部門職員数135名を足している。

(単位:人、%)

| 25 | | | 26 | | | 27 | | | 28 | | |
|-----------|----------|-------|-----------|---------|-------|-----------|---------|-------|-----------|---------|-------|
| 職員数 | 増減数 | 増減率 | 職員数 | 増減数 | 増減率 | 職員数 | 増減数 | 増減率 | 職員数 | 増減数 | 増減率 |
| 543,484 | ▲ 2,762 | ▲ 0.5 | 543,623 | 139 | 0.0 | 545,133 | 1,510 | 0.3 | 546,305 | 1,172 | 0.2 |
| 365,856 | ▲ 3,767 | ▲ 1.0 | 364,947 | ▲ 909 | ▲ 0.2 | 364,229 | ▲ 718 | ▲ 0.2 | 364,575 | 346 | 0.1 |
| 909,340 | ▲ 6,529 | ▲ 0.7 | 908,570 | ▲ 770 | ▲ 0.1 | 909,362 | 792 | 0.1 | 910,880 | 1,518 | 0.2 |
| 1,037,527 | ▲ 10,357 | ▲ 1.0 | 1,032,178 | ▲ 5,349 | ▲ 0.5 | 1,024,691 | ▲ 7,487 | ▲ 0.7 | 1,021,527 | ▲ 3,164 | ▲ 0.3 |
| 283,644 | 291 | 0.1 | 284,443 | 799 | 0.3 | 285,751 | 1,308 | 0.5 | 286,971 | 1,220 | 0.4 |
| 158,948 | 488 | 0.3 | 159,171 | 223 | 0.1 | 159,589 | 418 | 0.3 | 160,327 | 738 | 0.5 |
| 2,389,459 | ▲ 16,107 | ▲ 0.7 | 2,384,362 | ▲ 5,097 | ▲ 0.2 | 2,379,393 | ▲ 4,969 | ▲ 0.2 | 2,379,705 | 312 | 0.0 |
| 203,515 | 2,186 | 1.1 | 201,679 | ▲ 1,836 | ▲ 0.9 | 202,989 | 1,310 | 0.6 | 202,185 | ▲ 804 | ▲ 0.4 |
| 45,736 | ▲ 1,018 | ▲ 2.2 | 45,029 | ▲ 707 | ▲ 1.5 | 44,333 | ▲ 696 | ▲ 1.5 | 43,873 | ▲ 460 | ▲ 1.0 |
| 27,922 | ▲ 540 | ▲ 1.9 | 27,606 | ▲ 316 | ▲ 1.1 | 27,159 | ▲ 447 | ▲ 1.6 | 26,964 | ▲ 195 | ▲ 0.7 |
| 25,868 | ▲ 201 | ▲ 0.8 | 25,858 | ▲ 10 | ▲ 0.0 | 25,620 | ▲ 238 | ▲ 0.9 | 25,660 | 40 | 0.2 |
| 59,984 | ▲ 749 | ▲ 1.2 | 59,120 | ▲ 864 | ▲ 1.4 | 58,843 | ▲ 277 | ▲ 0.5 | 58,876 | 33 | 0.1 |
| 363,025 | ▲ 322 | ▲ 0.1 | 359,292 | ▲ 3,733 | ▲ 1.0 | 358,944 | ▲ 348 | ▲ 0.1 | 357,558 | ▲ 1,386 | ▲ 0.4 |
| 2,752,484 | ▲ 16,429 | ▲ 0.6 | 2,743,654 | ▲ 8,830 | ▲ 0.3 | 2,738,337 | ▲ 5,317 | ▲ 0.2 | 2,737,263 | ▲ 1,074 | ▲ 0.0 |

(単位:人、%)

| 25 | | | 26 | | | 27 | | | 28 | | |
|-----------|---------|-------|-----------|---------|-------|-----------|---------|-------|-----------|---------|-------|
| 職員数 | 増減数 | 増減率 | 職員数 | 増減数 | 増減率 | 職員数 | 増減数 | 増減率 | 職員数 | 増減数 | 増減率 |
| 173,762 | ▲ 1,153 | ▲ 0.7 | 173,878 | 116 | 0.1 | 173,669 | ▲ 209 | ▲ 0.1 | 173,504 | ▲ 165 | ▲ 0.1 |
| 57,723 | ▲ 779 | ▲ 1.3 | 57,472 | ▲ 251 | ▲ 0.4 | 57,195 | ▲ 277 | ▲ 0.5 | 57,214 | 19 | 0.0 |
| 231,485 | ▲ 1,932 | ▲ 0.8 | 231,350 | ▲ 135 | ▲ 0.1 | 230,864 | ▲ 486 | ▲ 0.2 | 230,718 | ▲ 146 | ▲ 0.1 |
| 892,326 | ▲ 5,908 | ▲ 0.7 | 890,031 | ▲ 2,295 | ▲ 0.3 | 887,844 | ▲ 2,187 | ▲ 0.2 | 886,586 | ▲ 1,258 | ▲ 0.1 |
| 283,644 | 291 | 0.1 | 284,443 | 799 | 0.3 | 285,751 | 1,308 | 0.5 | 286,971 | 1,220 | 0.4 |
| 18,691 | 35 | 0.2 | 18,738 | 47 | 0.3 | 18,735 | ▲ 3 | ▲ 0.0 | 18,840 | 105 | 0.6 |
| 1,426,146 | ▲ 7,514 | ▲ 0.5 | 1,424,562 | ▲ 1,584 | ▲ 0.1 | 1,423,194 | ▲ 1,368 | ▲ 0.1 | 1,423,115 | ▲ 79 | ▲ 0.0 |
| 54,141 | 297 | 0.6 | 53,692 | ▲ 449 | ▲ 0.8 | 54,759 | 1,067 | 2.0 | 55,354 | 595 | 1.1 |
| 6,895 | ▲ 95 | ▲ 1.4 | 6,882 | ▲ 13 | ▲ 0.2 | 6,830 | ▲ 52 | ▲ 0.8 | 6,883 | 53 | 0.8 |
| 3,805 | ▲ 54 | ▲ 1.4 | 3,814 | 9 | 0.2 | 3,793 | ▲ 21 | ▲ 0.6 | 3,835 | 42 | 1.1 |
| 6,604 | 6 | 0.1 | 6,626 | 22 | 0.3 | 6,622 | ▲ 4 | ▲ 0.1 | 6,720 | 98 | 1.5 |
| 5,144 | ▲ 84 | ▲ 1.6 | 4,948 | ▲ 196 | ▲ 3.8 | 4,869 | ▲ 79 | ▲ 1.6 | 4,871 | 2 | 0.0 |
| 76,589 | 70 | 0.1 | 75,962 | ▲ 627 | ▲ 0.8 | 76,873 | 911 | 1.2 | 77,663 | 790 | 1.0 |
| 1,502,735 | ▲ 7,444 | ▲ 0.5 | 1,500,524 | ▲ 2,211 | ▲ 0.1 | 1,500,067 | ▲ 457 | ▲ 0.0 | 1,500,778 | 711 | 0.0 |

(単位:人、%)

| 25 | | | 26 | | | 27 | | | 28 | | |
|-----------|---------|-------|-----------|---------|-------|-----------|---------|-------|-----------|---------|-------|
| 職員数 | 増減数 | 増減率 | 職員数 | 増減数 | 増減率 | 職員数 | 増減数 | 増減率 | 職員数 | 増減数 | 増減率 |
| 369,722 | ▲ 1,609 | ▲ 0.4 | 369,745 | 23 | 0.0 | 371,464 | 1,719 | 0.5 | 372,801 | 1,337 | 0.4 |
| 308,133 | ▲ 2,988 | ▲ 1.0 | 307,475 | ▲ 658 | ▲ 0.2 | 307,034 | ▲ 441 | ▲ 0.1 | 307,361 | 327 | 0.1 |
| 677,855 | ▲ 4,597 | ▲ 0.7 | 677,220 | ▲ 635 | ▲ 0.1 | 678,498 | 1,278 | 0.2 | 680,162 | 1,664 | 0.2 |
| 145,201 | ▲ 4,449 | ▲ 3.0 | 142,147 | ▲ 3,054 | ▲ 2.1 | 136,847 | ▲ 5,300 | ▲ 3.7 | 134,941 | ▲ 1,906 | ▲ 1.4 |
| - | - | - | - | - | - | - | - | - | - | - | - |
| 140,257 | 453 | 0.3 | 140,433 | 176 | 0.1 | 140,854 | 421 | 0.3 | 141,487 | 633 | 0.4 |
| 963,313 | ▲ 8,593 | ▲ 0.9 | 959,800 | ▲ 3,513 | ▲ 0.4 | 956,199 | ▲ 3,601 | ▲ 0.4 | 956,590 | 391 | 0.0 |
| 149,374 | 1,889 | 1.3 | 147,987 | ▲ 1,387 | ▲ 0.9 | 148,230 | 243 | 0.2 | 146,831 | ▲ 1,399 | ▲ 0.9 |
| 38,841 | ▲ 923 | ▲ 2.3 | 38,147 | ▲ 694 | ▲ 1.8 | 37,503 | ▲ 644 | ▲ 1.7 | 36,990 | ▲ 513 | ▲ 1.4 |
| 24,117 | ▲ 486 | ▲ 2.0 | 23,792 | ▲ 325 | ▲ 1.3 | 23,366 | ▲ 426 | ▲ 1.8 | 23,129 | ▲ 237 | ▲ 1.0 |
| 19,264 | ▲ 207 | ▲ 1.1 | 19,232 | ▲ 32 | ▲ 0.2 | 18,998 | ▲ 234 | ▲ 1.2 | 18,940 | ▲ 58 | ▲ 0.3 |
| 54,840 | ▲ 665 | ▲ 1.2 | 54,172 | ▲ 668 | ▲ 1.2 | 53,974 | ▲ 198 | ▲ 0.4 | 54,005 | 31 | 0.1 |
| 286,436 | ▲ 392 | ▲ 0.1 | 283,330 | ▲ 3,106 | ▲ 1.1 | 282,071 | ▲ 1,259 | ▲ 0.4 | 279,895 | ▲ 2,176 | ▲ 0.8 |
| 1,249,749 | ▲ 8,985 | ▲ 0.7 | 1,243,130 | ▲ 6,619 | ▲ 0.5 | 1,238,270 | ▲ 4,860 | ▲ 0.4 | 1,236,485 | ▲ 1,785 | ▲ 0.1 |

第5表 職員数の推移

(1) 全団体 (表の7)

| 区 分 | | | 29 | | | 30 | | | 31 | | |
|-------------------------|-----------|-----------|-----------|-----------|-----------|-----------|-----------|-----------|-----------|-------|-----|
| | | | 職員数 | 増減数 | 増減率 | 職員数 | 増減数 | 増減率 | 職員数 | 増減数 | 増減率 |
| 普通 会 計 | 一般行政 | 一般管理 | 549,010 | 2,705 | 0.5 | 551,714 | 2,704 | 0.5 | 554,104 | 2,390 | 0.4 |
| | | 福祉関係 | 366,717 | 2,142 | 0.6 | 367,383 | 666 | 0.2 | 368,660 | 1,277 | 0.3 |
| | | 計 | 915,727 | 4,847 | 0.5 | 919,097 | 3,370 | 0.4 | 922,764 | 3,667 | 0.4 |
| | 教育 | 1,019,060 | ▲ 2,467 | ▲ 0.2 | 1,012,910 | ▲ 6,150 | ▲ 0.6 | 1,014,962 | 2,052 | 0.2 | |
| | 警察 | 288,347 | 1,376 | 0.5 | 289,616 | 1,269 | 0.4 | 289,849 | 233 | 0.1 | |
| | 消防 | 160,644 | 317 | 0.2 | 161,611 | 967 | 0.6 | 162,076 | 465 | 0.3 | |
| 計 | 2,383,778 | 4,073 | 0.2 | 2,383,234 | ▲ 544 | ▲ 0.0 | 2,389,651 | 6,417 | 0.3 | | |
| 公営 企業 等 会 計 | 病院 | 204,064 | 1,879 | 0.9 | 204,758 | 694 | 0.3 | 202,966 | ▲ 1,792 | ▲ 0.9 | |
| | 水道 | 43,621 | ▲ 252 | ▲ 0.6 | 43,242 | ▲ 379 | ▲ 0.9 | 42,912 | ▲ 330 | ▲ 0.8 | |
| | 下水道 | 26,274 | ▲ 690 | ▲ 2.6 | 26,102 | ▲ 172 | ▲ 0.7 | 25,886 | ▲ 216 | ▲ 0.8 | |
| | 交通 | 25,856 | 196 | 0.8 | 20,138 | ▲ 5,718 | ▲ 22.1 | 20,055 | ▲ 83 | ▲ 0.4 | |
| | その他 | 59,003 | 127 | 0.2 | 59,386 | 383 | 0.6 | 59,183 | ▲ 203 | ▲ 0.3 | |
| | 計 | 358,818 | 1,260 | 0.4 | 353,626 | ▲ 5,192 | ▲ 1.4 | 351,002 | ▲ 2,624 | ▲ 0.7 | |
| 総合計 | | | 2,742,596 | 5,333 | 0.2 | 2,736,860 | ▲ 5,736 | ▲ 0.2 | 2,740,653 | 3,793 | 0.1 |

(2) 都道府県 (表の7)

| 区 分 | | | 29 | | | 30 | | | 31 | | |
|-------------------------|-----------|-----------|-----------|-----------|---------|-----------|-----------|---------|-----------|-------|-----|
| | | | 職員数 | 増減数 | 増減率 | 職員数 | 増減数 | 増減率 | 職員数 | 増減数 | 増減率 |
| 普通 会 計 | 一般行政 | 一般管理 | 174,143 | 639 | 0.4 | 174,949 | 806 | 0.5 | 175,764 | 815 | 0.5 |
| | | 福祉関係 | 57,380 | 166 | 0.3 | 57,185 | ▲ 195 | ▲ 0.3 | 57,555 | 370 | 0.6 |
| | | 計 | 231,523 | 805 | 0.3 | 232,134 | 611 | 0.3 | 233,319 | 1,185 | 0.5 |
| | 教育 | 770,217 | ▲ 116,369 | ▲ 13.1 | 766,213 | ▲ 4,004 | ▲ 0.5 | 769,010 | 2,797 | 0.4 | |
| | 警察 | 288,347 | 1,376 | 0.5 | 289,616 | 1,269 | 0.4 | 289,849 | 233 | 0.1 | |
| | 消防 | 18,657 | ▲ 183 | ▲ 1.0 | 18,861 | 204 | 1.1 | 18,867 | 6 | 0.0 | |
| 計 | 1,308,744 | ▲ 114,371 | ▲ 8.0 | 1,306,824 | ▲ 1,920 | ▲ 0.1 | 1,311,045 | 4,221 | 0.3 | | |
| 公営 企業 等 会 計 | 病院 | 56,178 | 824 | 1.5 | 56,367 | 189 | 0.3 | 56,588 | 221 | 0.4 | |
| | 水道 | 7,015 | 132 | 1.9 | 7,068 | 53 | 0.8 | 7,120 | 52 | 0.7 | |
| | 下水道 | 3,939 | 104 | 2.7 | 3,965 | 26 | 0.7 | 3,983 | 18 | 0.5 | |
| | 交通 | 6,898 | 178 | 2.6 | 6,897 | ▲ 1 | ▲ 0.0 | 6,911 | 14 | 0.2 | |
| | その他 | 4,929 | 58 | 1.2 | 5,384 | 455 | 9.2 | 5,340 | ▲ 44 | ▲ 0.8 | |
| | 計 | 78,959 | 1,296 | 1.7 | 79,681 | 722 | 0.9 | 79,942 | 261 | 0.3 | |
| 総合計 | | | 1,387,703 | ▲ 113,075 | ▲ 7.5 | 1,386,505 | ▲ 1,198 | ▲ 0.1 | 1,390,987 | 4,482 | 0.3 |

(3) 市町村等 (表の7)

| 区 分 | | | 29 | | | 30 | | | 31 | | |
|-------------------------|-----------|---------|-----------|-----------|---------|-----------|-----------|---------|-----------|-------|-------|
| | | | 職員数 | 増減数 | 増減率 | 職員数 | 増減数 | 増減率 | 職員数 | 増減数 | 増減率 |
| 普通 会 計 | 一般行政 | 一般管理 | 374,867 | 2,066 | 0.6 | 376,765 | 1,898 | 0.5 | 378,340 | 1,575 | 0.4 |
| | | 福祉関係 | 309,337 | 1,976 | 0.6 | 310,198 | 861 | 0.3 | 311,105 | 907 | 0.3 |
| | | 計 | 684,204 | 4,042 | 0.6 | 686,963 | 2,759 | 0.4 | 689,445 | 2,482 | 0.4 |
| | 教育 | 248,843 | 113,902 | 84.4 | 246,697 | ▲ 2,146 | ▲ 0.9 | 245,952 | ▲ 745 | ▲ 0.3 | |
| | 警察 | - | - | - | - | - | - | - | - | - | |
| | 消防 | 141,987 | 500 | 0.4 | 142,750 | 763 | 0.5 | 143,209 | 459 | 0.3 | |
| 計 | 1,075,034 | 118,444 | 12.4 | 1,076,410 | 1,376 | 0.1 | 1,078,606 | 2,196 | 0.2 | | |
| 公営 企業 等 会 計 | 病院 | 147,886 | 1,055 | 0.7 | 148,391 | 505 | 0.3 | 146,378 | ▲ 2,013 | ▲ 1.4 | |
| | 水道 | 36,606 | ▲ 384 | ▲ 1.0 | 36,174 | ▲ 432 | ▲ 1.2 | 35,792 | ▲ 382 | ▲ 1.1 | |
| | 下水道 | 22,335 | ▲ 794 | ▲ 3.4 | 22,137 | ▲ 198 | ▲ 0.9 | 21,903 | ▲ 234 | ▲ 1.1 | |
| | 交通 | 18,958 | 18 | 0.1 | 13,241 | ▲ 5,717 | ▲ 30.2 | 13,144 | ▲ 97 | ▲ 0.7 | |
| | その他 | 54,074 | 69 | 0.1 | 54,002 | ▲ 72 | ▲ 0.1 | 53,843 | ▲ 159 | ▲ 0.3 | |
| | 計 | 279,859 | ▲ 36 | ▲ 0.0 | 273,945 | ▲ 5,914 | ▲ 2.1 | 271,060 | ▲ 2,885 | ▲ 1.1 | |
| 総合計 | | | 1,354,893 | 118,408 | 9.6 | 1,350,355 | ▲ 4,538 | ▲ 0.3 | 1,349,666 | ▲ 689 | ▲ 0.1 |

(単位:人、%)

| 令和2年 | | | 3 | | | 4 | | | 5 | | |
|-----------|--------|-------|-----------|---------|-------|-----------|---------|-------|-----------|---------|-------|
| 職員数 | 増減数 | 増減率 | 職員数 | 増減数 | 増減率 | 職員数 | 増減数 | 増減率 | 職員数 | 増減数 | 増減率 |
| 556,301 | 2,197 | 0.4 | 555,434 | ▲ 867 | ▲ 0.2 | 553,953 | ▲ 1,481 | ▲ 0.3 | 558,097 | 4,144 | 0.7 |
| 371,348 | 2,688 | 0.7 | 379,087 | 7,739 | 2.1 | 383,557 | 4,470 | 1.2 | 384,186 | 629 | 0.2 |
| 927,649 | 4,885 | 0.5 | 934,521 | 6,872 | 0.7 | 937,510 | 2,989 | 0.3 | 942,283 | 4,773 | 0.5 |
| 1,028,325 | 13,363 | 1.3 | 1,064,659 | 36,334 | 3.5 | 1,064,340 | ▲ 319 | ▲ 0.0 | 1,066,063 | 1,723 | 0.2 |
| 289,917 | 68 | 0.0 | 289,141 | ▲ 776 | ▲ 0.3 | 289,074 | ▲ 67 | ▲ 0.0 | 287,904 | ▲ 1,170 | ▲ 0.4 |
| 162,778 | 702 | 0.4 | 163,098 | 320 | 0.2 | 163,612 | 514 | 0.3 | 163,802 | 190 | 0.1 |
| 2,408,669 | 19,018 | 0.8 | 2,451,419 | 42,750 | 1.8 | 2,454,536 | 3,117 | 0.1 | 2,460,052 | 5,516 | 0.2 |
| 204,961 | 1,995 | 1.0 | 201,908 | ▲ 3,053 | ▲ 1.5 | 202,798 | 890 | 0.4 | 196,077 | ▲ 6,721 | ▲ 3.3 |
| 42,698 | ▲ 214 | ▲ 0.5 | 42,293 | ▲ 405 | ▲ 0.9 | 42,161 | ▲ 132 | ▲ 0.3 | 41,742 | ▲ 419 | ▲ 1.0 |
| 26,021 | 135 | 0.5 | 25,929 | ▲ 92 | ▲ 0.4 | 25,802 | ▲ 127 | ▲ 0.5 | 25,749 | ▲ 53 | ▲ 0.2 |
| 20,815 | 760 | 3.8 | 20,927 | 112 | 0.5 | 20,841 | ▲ 86 | ▲ 0.4 | 20,710 | ▲ 131 | ▲ 0.6 |
| 58,856 | ▲ 327 | ▲ 0.6 | 58,185 | ▲ 671 | ▲ 1.1 | 57,526 | ▲ 659 | ▲ 1.1 | 57,266 | ▲ 260 | ▲ 0.5 |
| 353,351 | 2,349 | 0.7 | 349,242 | ▲ 4,109 | ▲ 1.2 | 349,128 | ▲ 114 | ▲ 0.0 | 341,544 | ▲ 7,584 | ▲ 2.2 |
| 2,762,020 | 21,367 | 0.8 | 2,800,661 | 38,641 | 1.4 | 2,803,664 | 3,003 | 0.1 | 2,801,596 | ▲ 2,068 | ▲ 0.1 |

(単位:人、%)

| 令和2年 | | | 3 | | | 4 | | | 5 | | |
|-----------|--------|-------|-----------|---------|-------|-----------|---------|-------|-----------|---------|--------|
| 職員数 | 増減数 | 増減率 | 職員数 | 増減数 | 増減率 | 職員数 | 増減数 | 増減率 | 職員数 | 増減数 | 増減率 |
| 175,952 | 188 | 0.1 | 175,835 | ▲ 117 | ▲ 0.1 | 174,294 | ▲ 1,541 | ▲ 0.9 | 174,852 | 558 | 0.3 |
| 58,350 | 795 | 1.4 | 60,539 | 2,189 | 3.8 | 62,245 | 1,706 | 2.8 | 62,958 | 713 | 1.1 |
| 234,302 | 983 | 0.4 | 236,374 | 2,072 | 0.9 | 236,539 | 165 | 0.1 | 237,810 | 1,271 | 0.5 |
| 778,901 | 9,891 | 1.3 | 808,754 | 29,853 | 3.8 | 810,437 | 1,683 | 0.2 | 811,857 | 1,420 | 0.2 |
| 289,917 | 68 | 0.0 | 289,141 | ▲ 776 | ▲ 0.3 | 289,074 | ▲ 67 | ▲ 0.0 | 287,904 | ▲ 1,170 | ▲ 0.4 |
| 18,882 | 15 | 0.1 | 18,890 | 8 | 0.0 | 19,053 | 163 | 0.9 | 19,272 | 219 | 1.1 |
| 1,322,002 | 10,957 | 0.8 | 1,353,159 | 31,157 | 2.4 | 1,355,103 | 1,944 | 0.1 | 1,356,843 | 1,740 | 0.1 |
| 57,264 | 676 | 1.2 | 55,597 | ▲ 1,667 | ▲ 2.9 | 56,410 | 813 | 1.5 | 49,724 | ▲ 6,686 | ▲ 11.9 |
| 7,093 | ▲ 27 | ▲ 0.4 | 7,054 | ▲ 39 | ▲ 0.5 | 7,048 | ▲ 6 | ▲ 0.1 | 6,984 | ▲ 64 | ▲ 0.9 |
| 4,118 | 135 | 3.4 | 4,133 | 15 | 0.4 | 4,144 | 11 | 0.3 | 4,161 | 17 | 0.4 |
| 6,957 | 46 | 0.7 | 7,053 | 96 | 1.4 | 7,031 | ▲ 22 | ▲ 0.3 | 7,013 | ▲ 18 | ▲ 0.3 |
| 5,310 | ▲ 30 | ▲ 0.6 | 5,145 | ▲ 165 | ▲ 3.1 | 5,173 | 28 | 0.5 | 5,184 | 11 | 0.2 |
| 80,742 | 800 | 1.0 | 78,982 | ▲ 1,760 | ▲ 2.2 | 79,806 | 824 | 1.0 | 73,066 | ▲ 6,740 | ▲ 8.4 |
| 1,402,744 | 11,757 | 0.8 | 1,432,141 | 29,397 | 2.1 | 1,434,909 | 2,768 | 0.2 | 1,429,909 | ▲ 5,000 | ▲ 0.3 |

(単位:人、%)

| 令和2年 | | | 3 | | | 4 | | | 5 | | |
|-----------|-------|-------|-----------|---------|-------|-----------|---------|-------|-----------|-------|-------|
| 職員数 | 増減数 | 増減率 | 職員数 | 増減数 | 増減率 | 職員数 | 増減数 | 増減率 | 職員数 | 増減数 | 増減率 |
| 380,349 | 2,009 | 0.5 | 379,599 | ▲ 750 | ▲ 0.2 | 379,659 | 60 | 0.0 | 383,245 | 3,586 | 0.9 |
| 312,998 | 1,893 | 0.6 | 318,548 | 5,550 | 1.8 | 321,312 | 2,764 | 0.9 | 321,228 | ▲ 84 | ▲ 0.0 |
| 693,347 | 3,902 | 0.6 | 698,147 | 4,800 | 0.7 | 700,971 | 2,824 | 0.4 | 704,473 | 3,502 | 0.5 |
| 249,424 | 3,472 | 1.4 | 255,905 | 6,481 | 2.6 | 253,903 | ▲ 2,002 | ▲ 0.8 | 254,206 | 303 | 0.1 |
| - | - | - | - | - | - | - | - | - | - | - | - |
| 143,896 | 687 | 0.5 | 144,208 | 312 | 0.2 | 144,559 | 351 | 0.2 | 144,530 | ▲ 29 | ▲ 0.0 |
| 1,086,667 | 8,061 | 0.7 | 1,098,260 | 11,593 | 1.1 | 1,099,433 | 1,173 | 0.1 | 1,103,209 | 3,776 | 0.3 |
| 147,697 | 1,319 | 0.9 | 146,311 | ▲ 1,386 | ▲ 0.9 | 146,388 | 77 | 0.1 | 146,353 | ▲ 35 | ▲ 0.0 |
| 35,605 | ▲ 187 | ▲ 0.5 | 35,239 | ▲ 366 | ▲ 1.0 | 35,113 | ▲ 126 | ▲ 0.4 | 34,758 | ▲ 355 | ▲ 1.0 |
| 21,903 | 0 | 0.0 | 21,796 | ▲ 107 | ▲ 0.5 | 21,658 | ▲ 138 | ▲ 0.6 | 21,588 | ▲ 70 | ▲ 0.3 |
| 13,858 | 714 | 5.4 | 13,874 | 16 | 0.1 | 13,810 | ▲ 64 | ▲ 0.5 | 13,697 | ▲ 113 | ▲ 0.8 |
| 53,546 | ▲ 297 | ▲ 0.6 | 53,040 | ▲ 506 | ▲ 0.9 | 52,353 | ▲ 687 | ▲ 1.3 | 52,082 | ▲ 271 | ▲ 0.5 |
| 272,609 | 1,549 | 0.6 | 270,260 | ▲ 2,349 | ▲ 0.9 | 269,322 | ▲ 938 | ▲ 0.3 | 268,478 | ▲ 844 | ▲ 0.3 |
| 1,359,276 | 9,610 | 0.7 | 1,368,520 | 9,244 | 0.7 | 1,368,755 | 235 | 0.0 | 1,371,687 | 2,932 | 0.2 |

参考1 過去5年間の職員数の増減

| 区 分 | | | | 全 団 体 | | | |
|---------------------------------|-----------------------|------------------|-----------|----------------|---------------|-----------|-------|
| | | | | 平成30年 職 員 数 | 令和5年 職 員 数 | 30年と5年の比較 | |
| | | | | | | 増減数 | 増減率 |
| 普 通 会 計 | 一 般 管 理 行 | 一 般 | 議 会 | 10,159 | 10,137 | ▲ 22 | ▲ 0.2 |
| | | | 総務・企画 | 217,652 | 226,782 | 9,130 | 4.2 |
| | | | 税 務 | 65,769 | 64,313 | ▲ 1,456 | ▲ 2.2 |
| | | | 労 働 | 7,050 | 7,093 | 43 | 0.6 |
| | | | 農 林 水 産 | 80,481 | 78,678 | ▲ 1,803 | ▲ 2.2 |
| | | | 商 工 | 30,802 | 32,224 | 1,422 | 4.6 |
| | | | 土 木 | 139,801 | 138,870 | ▲ 931 | ▲ 0.7 |
| | 小 計 | 551,714 | 558,097 | 6,383 | 1.2 | | |
| | 政 府 | 福 祉 関 係 | 民 生 | 231,576 | 241,898 | 10,322 | 4.5 |
| | | | 衛 生 | 135,807 | 142,288 | 6,481 | 4.8 |
| 小 計 | | | 367,383 | 384,186 | 16,803 | 4.6 | |
| 計 | | | 919,097 | 942,283 | 23,186 | 2.5 | |
| 教 育 | | | 1,012,910 | 1,066,063 | 53,153 | 5.2 | |
| 警 察 | | | 289,616 | 287,904 | ▲ 1,712 | ▲ 0.6 | |
| 消 防 | | | 161,611 | 163,802 | 2,191 | 1.4 | |
| 計 | | | 2,383,234 | 2,460,052 | 76,818 | 3.2 | |
| 公 営 企 業 等 会 計 | 病 院 | | 204,758 | 196,077 | ▲ 8,681 | ▲ 4.2 | |
| | 水 道 | | 43,242 | 41,742 | ▲ 1,500 | ▲ 3.5 | |
| | 下 水 道 | | 26,102 | 25,749 | ▲ 353 | ▲ 1.4 | |
| | 交 通 | | 20,138 | 20,710 | 572 | 2.8 | |
| | そ の 他 | | 59,386 | 57,266 | ▲ 2,120 | ▲ 3.6 | |
| | 計 | | | 353,626 | 341,544 | ▲ 12,082 | ▲ 3.4 |
| 総 合 計 | | | | 2,736,860 | 2,801,596 | 64,736 | 2.4 |

(単位：人、%)

| 都 道 府 県 | | | | 市 町 村 等 | | | |
|--------------|-------------|-----------|--------|--------------|-------------|-----------|-------|
| 平成30年 職員数 | 令和5年 職員数 | 30年と5年の比較 | | 平成30年 職員数 | 令和5年 職員数 | 30年と5年の比較 | |
| | | 増減数 | 増減率 | | | 増減数 | 増減率 |
| 1,851 | 1,842 | ▲ 9 | ▲ 0.5 | 8,308 | 8,295 | ▲ 13 | ▲ 0.2 |
| 41,456 | 43,013 | 1,557 | 3.8 | 176,196 | 183,769 | 7,573 | 4.3 |
| 15,947 | 15,840 | ▲ 107 | ▲ 0.7 | 49,822 | 48,473 | ▲ 1,349 | ▲ 2.7 |
| 5,889 | 5,935 | 46 | 0.8 | 1,161 | 1,158 | ▲ 3 | ▲ 0.3 |
| 49,960 | 48,937 | ▲ 1,023 | ▲ 2.0 | 30,521 | 29,741 | ▲ 780 | ▲ 2.6 |
| 11,533 | 11,820 | 287 | 2.5 | 19,269 | 20,404 | 1,135 | 5.9 |
| 48,313 | 47,465 | ▲ 848 | ▲ 1.8 | 91,488 | 91,405 | ▲ 83 | ▲ 0.1 |
| 174,949 | 174,852 | ▲ 97 | ▲ 0.1 | 376,765 | 383,245 | 6,480 | 1.7 |
| 24,330 | 26,860 | 2,530 | 10.4 | 207,246 | 215,038 | 7,792 | 3.8 |
| 32,855 | 36,098 | 3,243 | 9.9 | 102,952 | 106,190 | 3,238 | 3.1 |
| 57,185 | 62,958 | 5,773 | 10.1 | 310,198 | 321,228 | 11,030 | 3.6 |
| 232,134 | 237,810 | 5,676 | 2.4 | 686,963 | 704,473 | 17,510 | 2.5 |
| 766,213 | 811,857 | 45,644 | 6.0 | 246,697 | 254,206 | 7,509 | 3.0 |
| 289,616 | 287,904 | ▲ 1,712 | ▲ 0.6 | — | — | — | — |
| 18,861 | 19,272 | 411 | 2.2 | 142,750 | 144,530 | 1,780 | 1.2 |
| 1,306,824 | 1,356,843 | 50,019 | 3.8 | 1,076,410 | 1,103,209 | 26,799 | 2.5 |
| 56,367 | 49,724 | ▲ 6,643 | ▲ 11.8 | 148,391 | 146,353 | ▲ 2,038 | ▲ 1.4 |
| 7,068 | 6,984 | ▲ 84 | ▲ 1.2 | 36,174 | 34,758 | ▲ 1,416 | ▲ 3.9 |
| 3,965 | 4,161 | 196 | 4.9 | 22,137 | 21,588 | ▲ 549 | ▲ 2.5 |
| 6,897 | 7,013 | 116 | 1.7 | 13,241 | 13,697 | 456 | 3.4 |
| 5,384 | 5,184 | ▲ 200 | ▲ 3.7 | 54,002 | 52,082 | ▲ 1,920 | ▲ 3.6 |
| 79,681 | 73,066 | ▲ 6,615 | ▲ 8.3 | 273,945 | 268,478 | ▲ 5,467 | ▲ 2.0 |
| 1,386,505 | 1,429,909 | 43,404 | 3.1 | 1,350,355 | 1,371,687 | 21,332 | 1.6 |

参考3 市町村等(指定都市を除く)における都道府県別・部門別職員数一覧

(単位:人)

| | 一般行政 | | | 教育 | 警察 | 消防 | 普通会計計 | 公営企業等会計 | 合計 |
|-----|---------|---------|---------|--------|----|---------|---------|---------|-----------|
| | 一般管理 | 福祉関係 | 計 | | | | | | |
| 北海道 | 16,905 | 9,482 | 26,387 | 4,887 | 0 | 7,332 | 38,606 | 16,463 | 55,069 |
| 青森 | 5,501 | 2,300 | 7,801 | 1,318 | 0 | 2,592 | 11,711 | 6,641 | 18,352 |
| 岩手 | 5,454 | 2,995 | 8,449 | 1,518 | 0 | 2,000 | 11,967 | 2,049 | 14,016 |
| 宮城 | 5,259 | 3,571 | 8,830 | 1,814 | 0 | 1,978 | 12,622 | 5,429 | 18,051 |
| 秋田 | 4,591 | 2,292 | 6,883 | 1,295 | 0 | 2,049 | 10,227 | 2,828 | 13,055 |
| 山形 | 4,651 | 2,382 | 7,033 | 1,403 | 0 | 1,550 | 9,986 | 4,636 | 14,622 |
| 福島 | 8,042 | 4,602 | 12,644 | 2,283 | 0 | 2,486 | 17,413 | 4,384 | 21,797 |
| 茨城 | 10,093 | 6,010 | 16,103 | 2,869 | 0 | 4,480 | 23,452 | 2,693 | 26,145 |
| 栃木 | 6,629 | 3,662 | 10,291 | 1,662 | 0 | 2,502 | 14,455 | 1,575 | 16,030 |
| 群馬 | 6,557 | 3,811 | 10,368 | 2,599 | 0 | 2,552 | 15,519 | 5,154 | 20,673 |
| 埼玉 | 15,490 | 13,304 | 28,794 | 4,895 | 0 | 7,076 | 40,765 | 7,396 | 48,161 |
| 千葉 | 13,873 | 12,961 | 26,834 | 5,102 | 0 | 7,074 | 39,010 | 8,036 | 47,046 |
| 東京 | 32,136 | 43,808 | 75,944 | 9,204 | 0 | 168 | 85,316 | 8,701 | 94,017 |
| 神奈川 | 8,712 | 6,523 | 15,235 | 2,726 | 0 | 3,942 | 21,903 | 6,395 | 28,298 |
| 新潟 | 5,846 | 4,626 | 10,472 | 1,661 | 0 | 2,377 | 14,510 | 2,346 | 16,856 |
| 富山 | 3,197 | 2,794 | 5,991 | 982 | 0 | 1,304 | 8,277 | 4,349 | 12,626 |
| 石川 | 3,384 | 2,748 | 6,132 | 1,133 | 0 | 1,599 | 8,864 | 4,546 | 13,410 |
| 福井 | 3,030 | 2,181 | 5,211 | 896 | 0 | 1,222 | 7,329 | 2,033 | 9,362 |
| 山梨 | 3,332 | 2,169 | 5,501 | 824 | 0 | 1,231 | 7,556 | 2,757 | 10,313 |
| 長野 | 8,320 | 6,900 | 15,220 | 2,182 | 0 | 2,521 | 19,923 | 7,267 | 27,190 |
| 岐阜 | 6,591 | 5,127 | 11,718 | 2,100 | 0 | 2,751 | 16,569 | 5,687 | 22,256 |
| 静岡 | 6,964 | 4,891 | 11,855 | 2,495 | 0 | 2,640 | 16,990 | 8,998 | 25,988 |
| 愛知 | 13,422 | 15,612 | 29,034 | 3,194 | 0 | 5,868 | 38,096 | 15,824 | 53,920 |
| 三重 | 5,703 | 5,128 | 10,831 | 1,864 | 0 | 2,553 | 15,248 | 5,066 | 20,314 |
| 滋賀 | 4,232 | 3,882 | 8,114 | 1,925 | 0 | 1,651 | 11,690 | 3,853 | 15,543 |
| 京都 | 3,924 | 3,195 | 7,119 | 1,077 | 0 | 1,592 | 9,788 | 3,440 | 13,228 |
| 大阪 | 11,485 | 12,867 | 24,352 | 4,740 | 0 | 5,378 | 34,470 | 8,847 | 43,317 |
| 兵庫 | 10,846 | 8,989 | 19,835 | 4,728 | 0 | 4,492 | 29,055 | 10,339 | 39,394 |
| 奈良 | 4,267 | 4,203 | 8,470 | 1,883 | 0 | 1,756 | 12,109 | 2,698 | 14,807 |
| 和歌山 | 3,554 | 2,865 | 6,419 | 1,100 | 0 | 1,501 | 9,020 | 4,224 | 13,244 |
| 鳥取 | 2,269 | 1,826 | 4,095 | 483 | 0 | 749 | 5,327 | 1,649 | 6,976 |
| 島根 | 3,285 | 1,740 | 5,025 | 923 | 0 | 1,202 | 7,150 | 2,862 | 10,012 |
| 岡山 | 4,342 | 3,033 | 7,375 | 1,879 | 0 | 1,709 | 10,963 | 2,659 | 13,622 |
| 広島 | 5,725 | 3,934 | 9,659 | 1,415 | 0 | 2,239 | 13,313 | 4,131 | 17,444 |
| 山口 | 5,405 | 3,266 | 8,671 | 1,138 | 0 | 1,994 | 11,803 | 3,353 | 15,156 |
| 徳島 | 2,746 | 2,604 | 5,350 | 1,164 | 0 | 1,076 | 7,590 | 1,779 | 9,369 |
| 香川 | 2,856 | 2,899 | 5,755 | 1,334 | 0 | 1,190 | 8,279 | 3,365 | 11,644 |
| 愛媛 | 4,818 | 3,538 | 8,356 | 1,207 | 0 | 1,872 | 11,435 | 3,337 | 14,772 |
| 高知 | 3,291 | 2,815 | 6,106 | 980 | 0 | 1,196 | 8,282 | 3,247 | 11,529 |
| 福岡 | 8,303 | 4,831 | 13,134 | 2,318 | 0 | 2,838 | 18,290 | 3,161 | 21,451 |
| 佐賀 | 3,653 | 1,759 | 5,412 | 844 | 0 | 1,077 | 7,333 | 1,644 | 8,977 |
| 長崎 | 5,510 | 2,811 | 8,321 | 1,165 | 0 | 1,670 | 11,156 | 3,183 | 14,339 |
| 熊本 | 5,421 | 2,408 | 7,829 | 1,210 | 0 | 1,584 | 10,623 | 3,318 | 13,941 |
| 大分 | 4,594 | 2,552 | 7,146 | 1,216 | 0 | 1,638 | 10,000 | 2,274 | 12,274 |
| 宮崎 | 4,744 | 2,032 | 6,776 | 816 | 0 | 1,200 | 8,792 | 1,989 | 10,781 |
| 鹿児島 | 7,855 | 3,404 | 11,259 | 2,032 | 0 | 2,353 | 15,644 | 3,561 | 19,205 |
| 沖縄 | 5,088 | 3,450 | 8,538 | 1,962 | 0 | 1,675 | 12,175 | 1,497 | 13,672 |
| 計 | 321,895 | 254,782 | 576,677 | 98,445 | 0 | 115,479 | 790,601 | 221,663 | 1,012,264 |

※市(指定都市を除く)、特別区、町村、一部事務組合等の職員を都道府県別に集計したもの。

参考4 団体区別の職員数と増減状況

(単位:人、%)

| 区 分 | 昭和50年 | 昭和58年 | 昭和63年 | 平成6年 | 令和5年 | R5-S50 | | R5-H6 | |
|-----------------|-----------|-----------|-----------|-----------|-----------|-----------|--------|-----------|--------|
| | | | | | | 増減数 | 増減率 | 増減数 | 増減率 |
| 都道府県 | 1,592,340 | 1,743,024 | 1,741,975 | 1,734,665 | 1,429,909 | ▲ 162,431 | ▲ 10.2 | ▲ 304,756 | ▲ 17.6 |
| 指定都市 | 202,332 | 226,335 | 226,633 | 251,244 | 359,423 | 157,091 | 77.6 | 108,179 | 43.1 |
| 市町村等 (うち市・区) | 1,145,394 | 1,262,291 | 1,246,862 | 1,296,583 | 1,012,264 | ▲ 133,130 | ▲ 11.6 | ▲ 284,319 | ▲ 21.9 |
| | — | 795,859 | 787,498 | 805,592 | 772,868 | — | — | ▲ 32,724 | ▲ 4.1 |
| 合 計 | 2,940,066 | 3,231,650 | 3,215,470 | 3,282,492 | 2,801,596 | ▲ 138,470 | ▲ 4.7 | ▲ 480,896 | ▲ 14.7 |

参考5 部門別の職員数と増減状況

(単位:人、%)

| 区 分 | 昭和50年 | 昭和58年 | 昭和63年 | 平成6年 | 令和5年 | R5-S50 | | R5-H6 | | |
|-----------------------------|-----------|-----------|-----------|-----------|-----------|-----------|-----------|-----------|-----------|--------|
| | | | | | | 増減数 | 増減率 | 増減数 | 増減率 | |
| 普通 会 計 | 一般管理 | 695,928 | 690,355 | 676,410 | 699,878 | 558,097 | ▲ 137,831 | ▲ 19.8 | ▲ 141,781 | ▲ 20.3 |
| | 福祉関係 | 402,606 | 468,546 | 455,117 | 474,636 | 384,186 | ▲ 18,420 | ▲ 4.6 | ▲ 90,450 | ▲ 19.1 |
| | 小計 | 1,098,534 | 1,158,901 | 1,131,527 | 1,174,514 | 942,283 | ▲ 156,251 | ▲ 14.2 | ▲ 232,231 | ▲ 19.8 |
| | 教育 | 1,145,071 | 1,309,398 | 1,300,684 | 1,281,001 | 1,066,063 | ▲ 79,008 | ▲ 6.9 | ▲ 214,938 | ▲ 16.8 |
| | 警察 | 225,900 | 245,047 | 250,240 | 253,994 | 287,904 | 62,004 | 27.4 | 33,910 | 13.4 |
| 公営 企 業 等 会 計 | 消 防 | 105,305 | 127,251 | 131,731 | 145,535 | 163,802 | 58,497 | 55.6 | 18,267 | 12.6 |
| | 計 | 2,574,810 | 2,840,597 | 2,814,182 | 2,855,044 | 2,460,052 | ▲ 114,758 | ▲ 4.5 | ▲ 394,992 | ▲ 13.8 |
| | 病 院 | 137,538 | 175,644 | 192,051 | 216,538 | 196,077 | 58,539 | 42.6 | ▲ 20,461 | ▲ 9.4 |
| | 水 道 | 76,033 | 75,129 | 72,042 | 70,912 | 41,742 | ▲ 34,291 | ▲ 45.1 | ▲ 29,170 | ▲ 41.1 |
| | 下水道 | 24,366 | 32,294 | 35,418 | 41,875 | 25,749 | 1,383 | 5.7 | ▲ 16,126 | ▲ 38.5 |
| 合 計 | 交 通 | 59,441 | 52,499 | 49,373 | 47,205 | 20,710 | ▲ 38,731 | ▲ 65.2 | ▲ 26,495 | ▲ 56.1 |
| | その他 | 67,878 | 55,487 | 52,404 | 50,918 | 57,266 | ▲ 10,612 | ▲ 15.6 | 6,348 | 12.5 |
| 計 | 365,256 | 391,053 | 401,288 | 427,448 | 341,544 | ▲ 23,712 | ▲ 6.5 | ▲ 85,904 | ▲ 20.1 | |
| 合 計 | 2,940,066 | 3,231,650 | 3,215,470 | 3,282,492 | 2,801,596 | ▲ 138,470 | ▲ 4.7 | ▲ 480,896 | ▲ 14.7 | |

(注) 1 本表は、図表-10(職員数)を団体区別(参考4)、部門別(参考5)に示したものである。

2 昭和50年は定員管理調査の開始年である。

3 指定都市の数は、昭和50年は9市、昭和58年及び昭和63年は10市、平成6年は12市、令和5年は20市。

4 参考4における市町村等は、市(指定都市を除く)、特別区、町村、一部事務組合等の職員を集計したものである。

問い合わせ先

**総務省自治行政局公務員部
給与能率推進室 定員管理係**

**電話 03(5253)5111 (代表)
03(5253)5550 (直通)**

リサイクル適性 (A)

この印刷物は、印刷用の紙へ
リサイクルできます。