

【NEWS RELEASE】

2023年4月17日

SMBC日興証券株式会社
三井住友カード株式会社SMBC日興証券がSMBCグループ共通ポイント Vポイントを導入

SMBC日興証券株式会社(本社:東京都千代田区、代表取締役社長(CEO):近藤 雄一郎、以下「SMBC日興証券」)は、三井住友カード株式会社(本社:東京都江東区、代表取締役社長:大西 幸彦、以下「三井住友カード」)が運営するSMBCグループ共通ポイントであるVポイントを、2023年4月21日より導入することをお知らせします。

■Vポイントについて

Vポイントは、2020年6月1日より三井住友カードのワールドプレゼント、三井住友銀行のSMBCポイントからリニューアルしたSMBCグループ共通のポイントサービスです。貯まったVポイントは、Visa加盟店でお買い物ができるスマートフォンアプリ「Vポイント」への残高チャージやご希望の景品と交換できるほか、三井住友銀行の振込手数料の割引、他社ポイントへの移行などができます。

<Vポイントロゴ>



<Vポイントキャラクター>



現在、Visaが使えるお店は世界で約1億店舗あり、SMBCグループ各社のVポイント対象会員の約2,000万人が世界中でシームレスに使うことができるポイントです。SMBCグループ以外のサービスとの連携も進み、Vポイント経済圏は拡大しています。

また、この度の導入により、SMBC日興証券のご利用で貯まったポイントは、既にVポイントを導入しているSMBCグループ各社で貯まったポイントと一緒に「ポイントおまとめ手続き」をすることで、合算して利用いただけるようになります。

※Vポイントの詳細はこちら

→ <https://www.smbcgroup-point.jp/index/about/about.html>いっしょに、明日のこと。
Share the Future

■SMBC日興証券のVポイントサービスについて

日興ファンドラップご契約者さまの時価残高に応じて、毎月Vポイントが貯まります。また、SMBC日興証券が実施する各種キャンペーンでVポイントを貯めることができます。

【サービス概要】

対象商品	日興ファンドラップ	
対象金額	毎月月末の時価残高	
付与ポイント/月	月末時価残高×残高に応じた年間付与率÷12=付与ポイント	
	月末時価残高	年間付与率
	1億円以上	0.10%
	3,000万円以上 1億円未満	0.05%
	1,000万円以上 3,000万円未満	0.03%
	1,000万円未満	0.01%
ポイント付与スケジュール	毎月末締切 翌月15日付与 ※15日が休業日の場合は翌営業日	
初回ポイント付与	2023年6月30日までに日興ファンドラップをご契約いただき、Vポイントサービスにお申し込みいただくと2023年7月18日にポイント付与いたします	
事前お申し込み	初回のみVポイントサービスへお申し込みが必要です 月末までにお申し込みいただくと翌月よりポイントが貯まります	

今後、実施するキャンペーンについては、適宜ホームページでご案内いたしますので、詳しくはホームページをご確認ください。

→ <https://www.smbcnikko.co.jp/service/campaign/>

※付与ポイントについては以下算出式で算出を行い、1ポイント未満は切り捨てとなります。

$\frac{\text{月末時価残高} \times \text{残高に応じた年間付与率}}{12}$ (1ポイント未満は切り捨て)

※日興ファンドラップのご契約でVポイントを貯めるには、Vポイントサービスへのお申し込みが必要となります。また、過去に遡ってポイントを付与することはできません。

【Vポイントサービスのお申し込み方法】

本サービスのご利用に際しては、SMBC日興証券のオンライントレード(日興イーリートレード)からお申し込み手続きを行っていただく必要があります。

→ <https://trade.smbcnikko.co.jp/index.html>




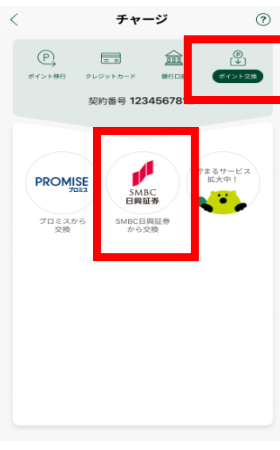





【ポイントおまとめ手続き方法】

日興イーजीトレードから三井住友カードのサイトへ遷移し、Vポイントをまとめることができます。

<p>①日興イーजीトレードへログイン 「Vポイントサービスサイトへ」押下</p>	<p>②Vポイントサイト TOP 「ポイントおまとめ手続き」押下</p>	<p>③三井住友カードを選択</p>
<p>④Vpass ログイン</p>	<p>⑤おまとめ完了画面</p>	

【スマートフォンアプリ「Vポイント」でSMBC日興証券アカウントからポイントチャージする方法】

スマートフォンアプリ「Vポイント」をダウンロードいただき、VポイントをチャージすることでVisa加盟店などにおいて利用できます。

<p>①Vポイントアプリ 「チャージ」押下</p>	<p>②SMBC日興証券 を選択</p>	<p>③「番号をコピーしてSMBC日興証券へ」押下</p>	<p>④日興イーリートレードへ ログイン⇒「Vポイントサービスサイトへ」押下</p>
			
<p>⑤ポイント交換一覧から「アプリにチャージ」押下</p>	<p>⑥交換ポイント数を入力 契約番号を貼付</p>	<p>⑦Vポイントアプリへチャージ完了</p>	
			

▼スマートフォンアプリ「Vポイント」の詳細はこちら

→ https://www.smbc-card.com/mem/for_vpoinapp/index.jsp

今後も、SMBC日興証券および三井住友カードは、お客さまにより良い商品・サービスを提供できるよう、連携して取り組んでまいります。

以上