

## 2018年度 空港運用状況

航空機発着回数をはじめ、以下の項目について開港以来最高となりました。

**= 国際線旅客数は 2006 年度以来の最高値を記録 =**

### 【航空機発着回数】

➤ 航空機発着回数

年間を通じて国際線を中心に新規乗り入れ、新規就航、増便があったことにより、前年度比 2% 増の 256,821 回と、7 年連続で開港以来の最高値を更新しました。

➤ 国際線発着回数

旅客便において、アジア線、台湾線、韓国線などの新規乗り入れ、新規就航、増便があったことから、前年度比 3% 増の 204,366 回と、4 年連続で開港以来の最高値を更新すると共に、年度として初めて 20 万回を突破しました。

### 【航空旅客数】

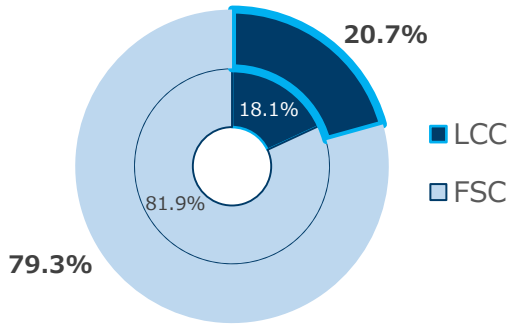
➤ 航空旅客数

国際線外国人旅客数が好調だったことなどにより、前年度比 5% 増の 43,175,992 人と、4 年連続で開港以来の最高値を更新しました。

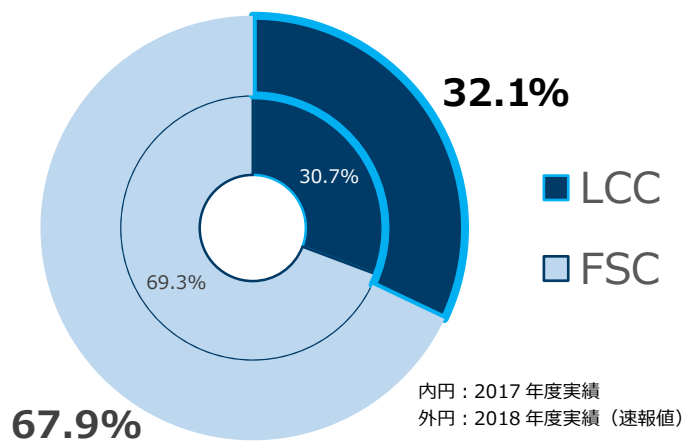
➤ 国際線旅客数

日本全体で訪日外客数が年度として過去最高の 3,163 万人を記録し、成田空港における外国人旅客数も前年度比 11% 増の 17,729,028 人と 5 年連続で開港以来の最高値を更新したほか、日本人旅客数が 3 年連続で前年を上回っていることから、国際線旅客全体では前年度比 7% 増の 35,870,691 人と、2006 年度 (34,185,230 人) 以来の最高値を更新すると共に、年度として初めて 3,500 万人を突破しました。

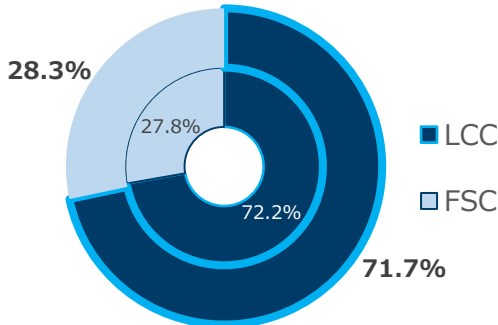
国際線旅客便発着回数に占めるLCCシェア



旅客便全体に占めるLCCシェア

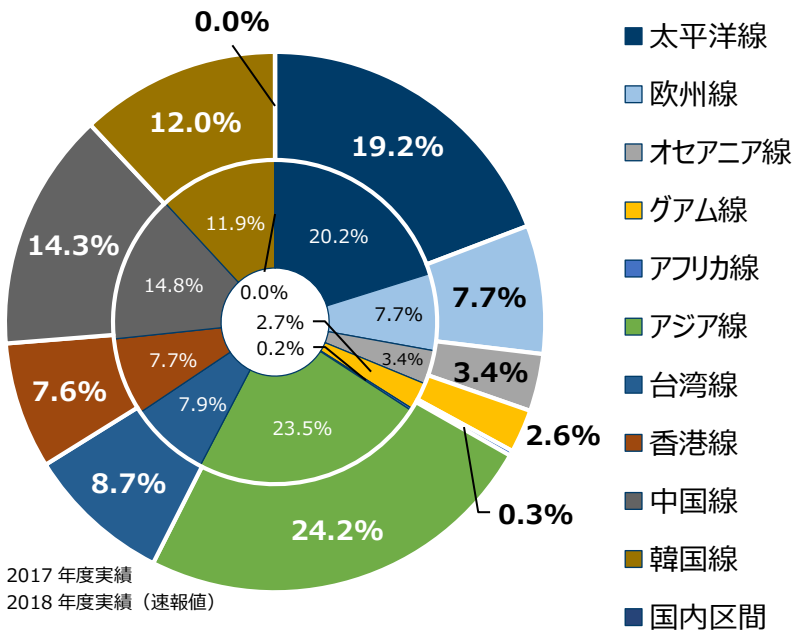


国内線旅客便発着回数に占めるLCCシェア



【2018年度に新規乗り入れたLCC】**3社** (カッコ内は就航日)  
 → ノクスコート (2018年 6月 1日)  
 → タイライオンエア (2018年 12月 7日)  
 → ベトジェット (2019年 1月 11日)

国際線旅客便路線別発着回数シェア



【2018年度に新規就航した国際線旅客便路線】  
 (カッコ内は就航日)  
 (下線はLCCの新規就航路線)  
 → イルクーツ (2018年 4月 29日)  
 → ウーン (2018年 5月 16日)  
 → モントリオール (2018年 6月 2日)  
 → ナンディ (2018年 7月 3日)  
 → 台中 (2018年 10月 28日)  
 → ユジノサハリンスク (2019年 1月 8日)  
 → バンダルスリプガワン (2019年 3月 15日)  
 → 務安 (2019年 3月 31日)  
 (2018年度中に新規就航したものの運休した路線や、季節運休からの運航を再開した路線は含まない)

【2019年3月 空港運用状況】 (以下について3月として過去最高)

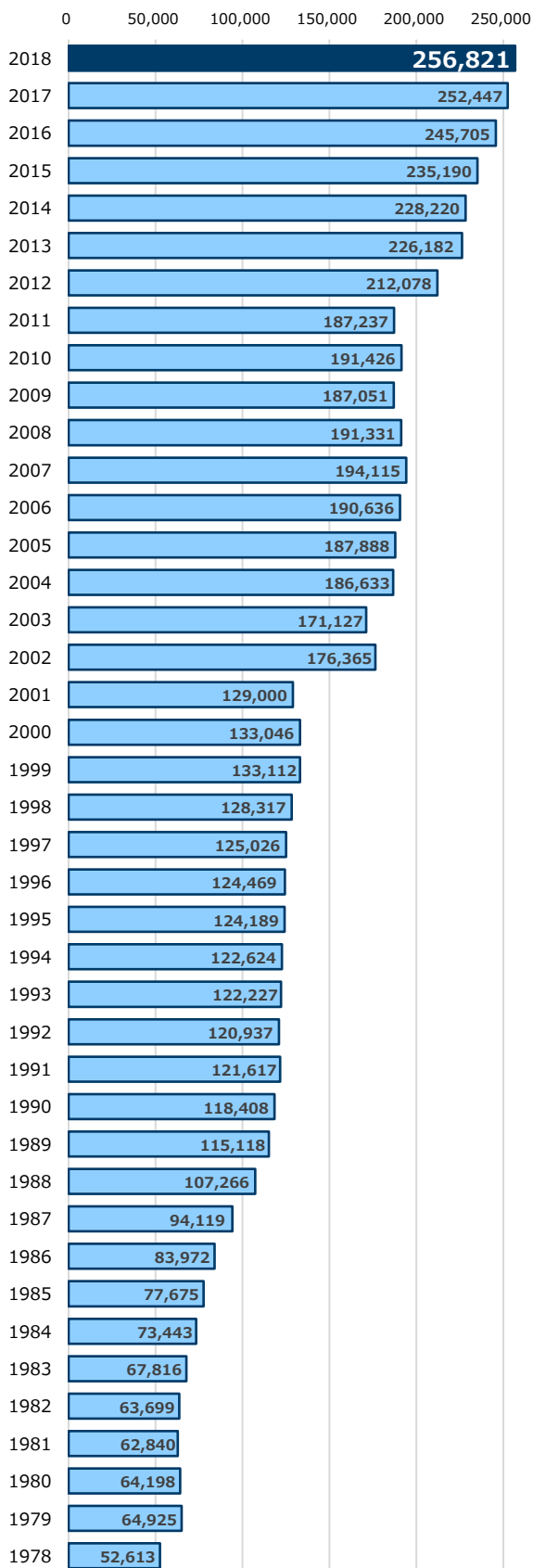
➤ 航空機発着回数	22,425回	(前年同月比)	3%増
➤ 国際線発着回数	17,765回	(	4%増)
➤ 航空旅客数	3,927,366人	(	6%増)
➤ 国際線旅客数	3,228,313人	(	6%増)
➤ 国際線外国人旅客数	1,556,981人	(	10%増)

## 航空機発着回数

7年連続で最高値を更新

&lt;前年度比+2%、256,821回&gt;

(単位：回)



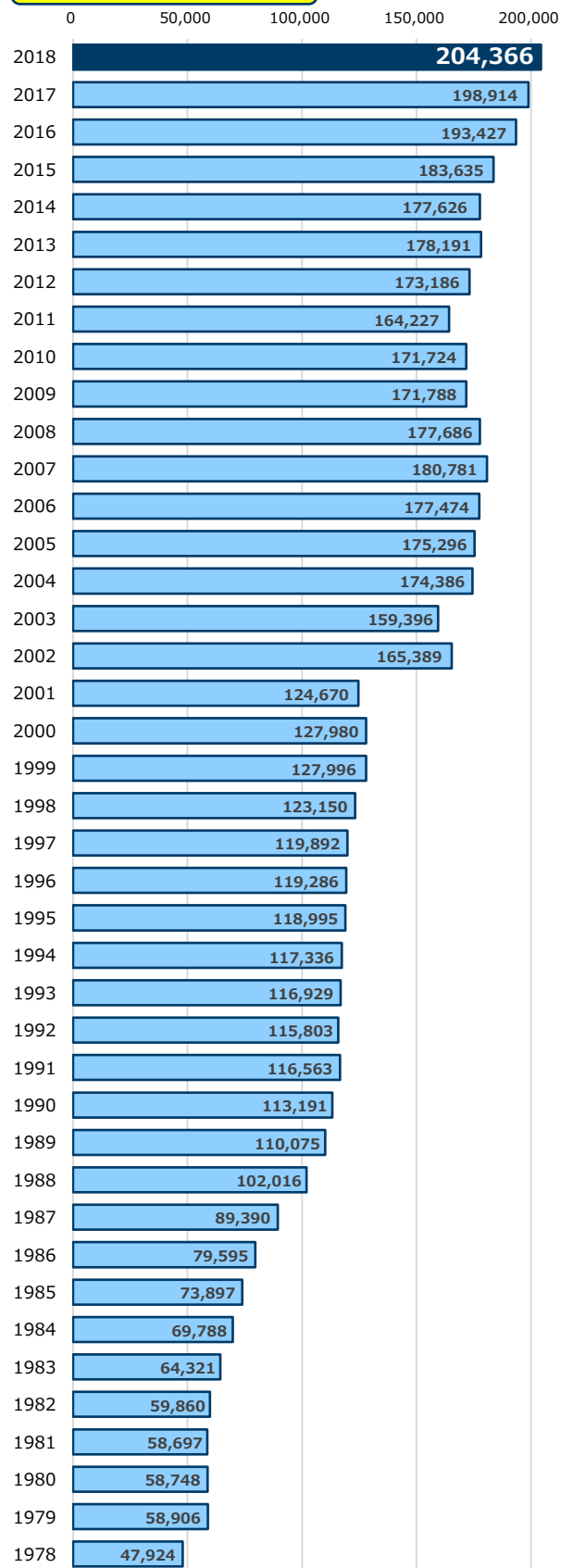
## 国際線発着回数

4年連続で最高値を更新

&lt;前年度比+3%、204,366回&gt;

年度として初めて20万回を突破！

(単位：回)

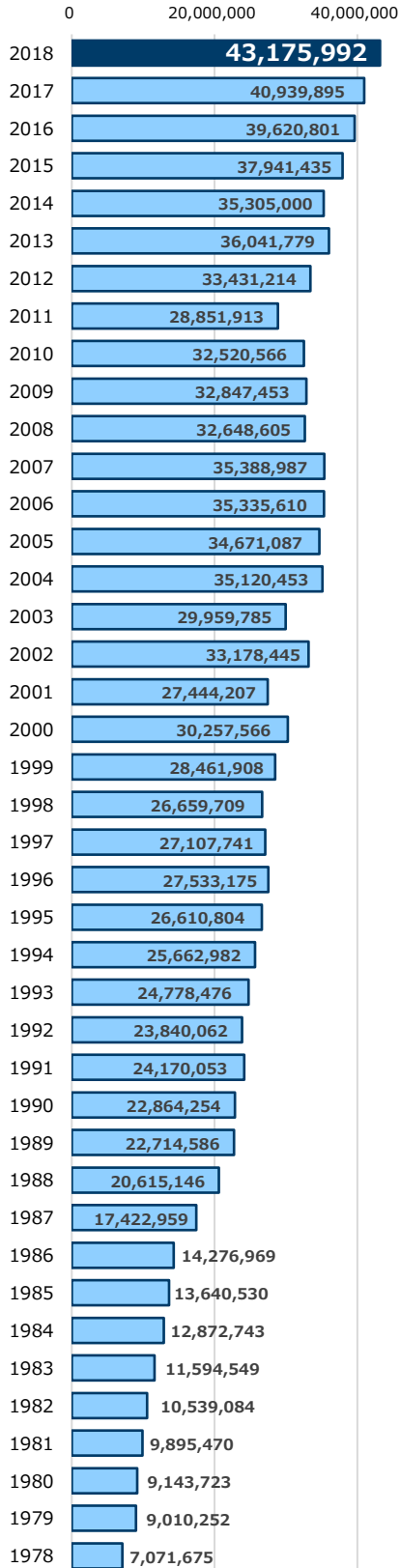


## 航空旅客数

4年連続で最高値を更新

<前年度比+5%、43,175,992人>

(単位：人)



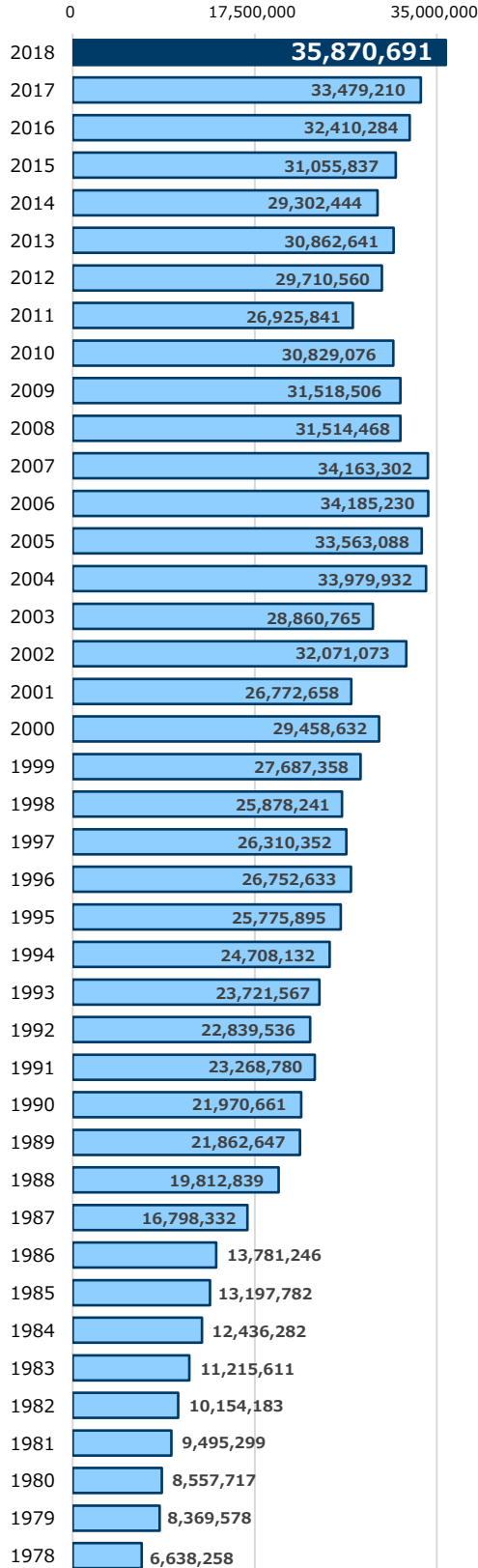
## 国際線旅客数

2006年度以来の最高値を更新

<前年度比+7%、35,870,691人>

年度として初めて3,500万人を突破!

(単位：人)

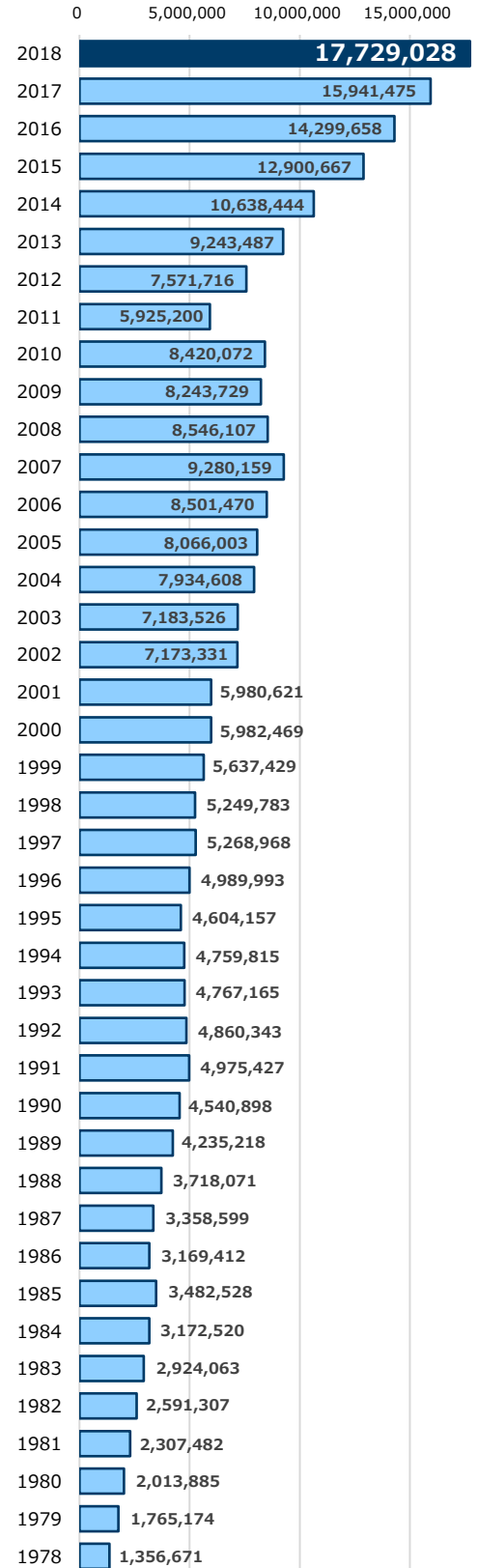


## 国際線外国人旅客数

5年連続で最高値を更新

<前年度比+11%、17,729,028人>

(単位：人)



空港運用状況（2018年度）

NAA 成田国際空港株式会社 広報部

区 分	1978.5.21- 2018.3.31 までの計	2018年										2019年			年度計	日平均	累計
		確定値										速報値					
		4月	5月	6月	7月	8月	9月	10月	11月	12月	1月	2月	3月				
航空機発着回数（回）	5,694,287	20,953	21,378	20,688	21,623	22,311	21,699	21,996	20,821	21,622	21,755	19,550	22,425	256,821	704	5,951,108	
		(102)	(101)	(101)	(99)	(101)	(103)	(103)	(101)	(101)	(103)	(102)	(103)	(102)			
国際線	5,138,134	16,722	17,043	16,606	17,286	17,603	17,349	17,476	16,540	17,069	17,207	15,700	17,765	204,366	560	5,342,500	
		(103)	(103)	(103)	(102)	(102)	(105)	(104)	(102)	(101)	(102)	(103)	(104)	(103)			
旅客便	4,295,702	14,354	14,777	14,497	15,272	15,602	15,090	15,166	14,224	14,895	15,145	13,796	15,292	178,110	488	4,473,812	
		(103)	(102)	(104)	(104)	(105)	(106)	(104)	(102)	(103)	(104)	(104)	(104)	(104)			
貨物便	760,979	2,114	2,072	1,896	1,824	1,794	1,974	1,985	2,027	1,911	1,835	1,702	2,174	23,308	64	784,287	
		(105)	(106)	(91)	(88)	(86)	(96)	(100)	(94)	(90)	(91)	(94)	(97)	(95)			
その他	81,453	254	194	213	190	207	285	325	289	263	227	202	299	2,948	8	84,401	
		(93)	(87)	(130)	(101)	(120)	(144)	(148)	(144)	(103)	(110)	(100)	(119)	(116)			
国内線	556,153	4,231	4,335	4,082	4,337	4,708	4,350	4,520	4,281	4,553	4,548	3,850	4,660	52,455	144	608,608	
		(96)	(93)	(94)	(92)	(95)	(95)	(100)	(100)	(103)	(108)	(98)	(103)	(98)			
旅客便	530,452	4,142	4,244	3,962	4,168	4,619	4,207	4,382	4,161	4,428	4,425	3,764	4,559	51,061	140	581,513	
		(96)	(93)	(93)	(90)	(95)	(95)	(100)	(100)	(103)	(108)	(98)	(103)	(98)			
貨物便	4,835	40	35	43	39	26	54	49	44	45	35	31	48	489	1	5,324	
		(69)	(76)	(77)	(76)	(49)	(64)	(69)	(63)	(62)	(88)	(103)	(91)	(71)			
その他	20,866	49	56	77	130	63	89	89	76	80	88	55	53	905	2	21,771	
		(82)	(124)	(167)	(160)	(124)	(144)	(133)	(177)	(211)	(173)	(141)	(88)	(141)			
航空旅客数（人）	1,027,991,651	3,471,866	3,414,426	3,447,039	3,693,362	4,003,567	3,701,649	3,605,392	3,439,114	3,543,079	3,577,933	3,351,199	3,927,366	43,175,992	118,290	1,071,167,643	
		(105)	(104)	(107)	(104)	(105)	(109)	(105)	(103)	(105)	(107)	(104)	(106)	(105)			
国際線	961,896,476	2,898,182	2,831,433	2,894,379	3,081,612	3,295,539	3,109,292	2,986,978	2,843,829	2,925,965	2,981,464	2,793,705	3,228,313	35,870,691	98,276	997,767,167	
		(106)	(107)	(110)	(107)	(107)	(113)	(106)	(104)	(106)	(108)	(105)	(106)	(107)			
日本人	532,416,766	945,321	1,021,710	1,045,518	1,162,039	1,541,866	1,459,635	1,190,664	1,199,365	1,148,451	1,116,636	1,124,306	1,427,494	14,383,005	39,405	546,799,771	
		(105)	(101)	(103)	(104)	(105)	(112)	(108)	(102)	(107)	(104)	(104)	(103)	(105)			
外国人	245,581,650	1,705,083	1,458,609	1,465,661	1,557,467	1,433,975	1,370,141	1,498,080	1,375,196	1,443,380	1,483,174	1,381,281	1,556,981	17,729,028	48,573	263,310,678	
		(110)	(115)	(121)	(112)	(112)	(120)	(108)	(107)	(105)	(110)	(106)	(110)	(111)			
通過客	183,898,060	247,778	351,114	383,200	362,106	319,698	279,516	298,234	269,268	334,134	381,654	288,118	243,838	3,758,658	10,298	187,656,718	
		(91)	(97)	(97)	(97)	(101)	(90)	(92)	(96)	(105)	(109)	(101)	(96)	(98)			
国内線	66,095,175	573,684	582,993	552,660	611,750	708,028	592,357	618,414	595,285	617,114	596,469	557,494	699,053	7,305,301	20,015	73,400,476	
		(99)	(93)	(94)	(92)	(95)	(92)	(101)	(99)	(103)	(106)	(98)	(105)	(98)			
国際航空貨物量（t）	61,039,430	199,164	193,968	178,607	173,635	168,510	190,981	193,691	180,806	171,508	154,363	140,441	183,923	2,129,597	5,835	63,169,027	
		(105)	(106)	(94)	(89)	(90)	(98)	(99)	(90)	(86)	(88)	(84)	(90)	(93)			
積込	28,455,975	99,522	98,608	92,752	86,231	83,355	97,870	95,113	88,796	83,859	73,635	69,853	86,215	1,055,809	2,893	29,511,784	
		(109)	(109)	(99)	(92)	(92)	(102)	(100)	(92)	(87)	(87)	(84)	(86)	(95)			
輸出	20,332,969	64,941	63,181	65,519	59,845	58,012	74,858	71,142	62,958	59,795	49,831	52,139	58,337	740,558	2,029	21,073,527	
		(115)	(118)	(115)	(110)	(109)	(122)	(119)	(105)	(95)	(92)	(91)	(85)	(106)			
仮陸揚	8,123,006	34,581	35,427	27,233	26,386	25,343	23,012	23,971	25,838	24,064	23,804	17,714	27,878	315,251	864	8,438,257	
		(99)	(97)	(75)	(68)	(68)	(67)	(69)	(71)	(71)	(78)	(69)	(86)	(76)			
取卸	32,583,455	99,642	95,360	85,855	87,404	85,155	93,111	98,578	92,010	87,649	80,728	70,588	97,708	1,073,788	2,942	33,657,243	
		(102)	(103)	(89)	(87)	(88)	(95)	(98)	(88)	(85)	(89)	(84)	(94)	(92)			
輸入	24,668,820	67,265	63,142	60,858	63,814	62,182	72,370	76,703	68,853	66,007	58,883	54,469	71,220	785,766	2,153	25,454,586	
		(104)	(106)	(98)	(98)	(100)	(109)	(112)	(96)	(93)	(93)	(90)	(97)	(100)			
仮陸揚	7,914,635	32,377	32,218	24,997	23,590	22,973	20,741	21,875	23,157	21,642	21,845	16,119	26,488	288,022	789	8,202,657	
		(99)	(97)	(72)	(66)	(66)	(65)	(69)	(69)	(68)	(81)	(68)	(88)	(76)			
給油量（kl）	171,768,619	367,012	370,989	358,157	369,068	373,805	366,949	376,584	363,856	376,015	379,277	340,822	389,134	4,431,669	12,142	176,200,289	
		(99)	(99)	(97)	(97)	(98)	(100)	(103)	(98)	(98)	(99)	(98)	(103)	(99)			

（注）1.（ ）内数値は、前年同期比。2. 航空機発着回数は、回転翼機を除く。3. 国内線旅客数は、回転翼機によるものを除く。4. 国際航空貨物量は、東京税関の資料による。5. 給油量は、単位未満を四捨五入している。

