

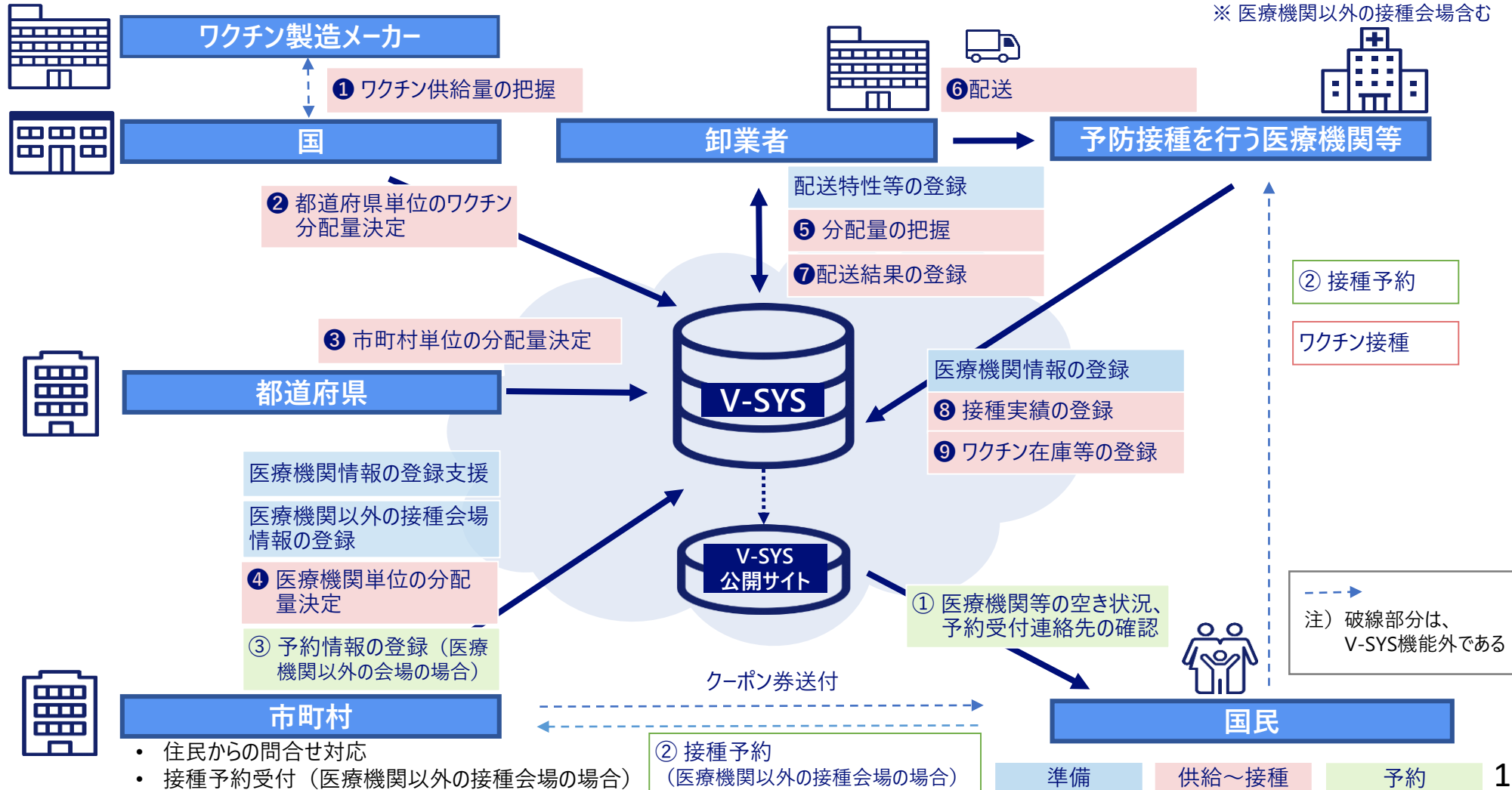
1. 新型コロナウイルスワクチンの接種体制確保について

2. V-SYSについて

3. 各ワクチンの取扱いについて

ワクチン接種円滑化システム（V-SYS）

- 国・都道府県・市町村は、ワクチン等の割当量を調整し、卸業者は、割当量に基づき各医療機関等にワクチン等を配送する。医療機関等は、接種実績やワクチン在庫量を報告する。
- 国は、クラウド上にこれらの情報伝達・共有を行うためのシステム（V-SYS）を構築する。
- 接種を行う医療機関等の情報については、国民がタイムリーに把握できるように、V-SYS登録情報に基づき公開する。



- 住民からの問合せ対応
- 接種予約受付（医療機関以外の接種会場の場合）

- ② 接種予約（医療機関以外の接種会場の場合）

3. V-SYSに関する詳細説明

1.1. V-SYSが実現できること

V-SYSとは？

A.一元的な情報管理を通じてムリ・ムダ・ムラを予備的に排除し、
予防接種の効率的、かつ着実な実行を支援するためのシステムです。



接種会場の属性・キャパシティ等の情報集約

- ✓ アナログ管理では、情報の見える化も、収集された情報の粒度感が揃いません。
- ✓ V-SYSの活用で横ぐしを刺しつつ、国内の接種会場を網羅的に把握できます。



ワクチン在庫・発注量の正確な把握

- ✓ 国内の接種会場におけるワクチンの偏在を防ぎつつ、効率的な分配を促します。
- ✓ 在庫量と発注量のバランスを全国を俯瞰した形で把握できます。



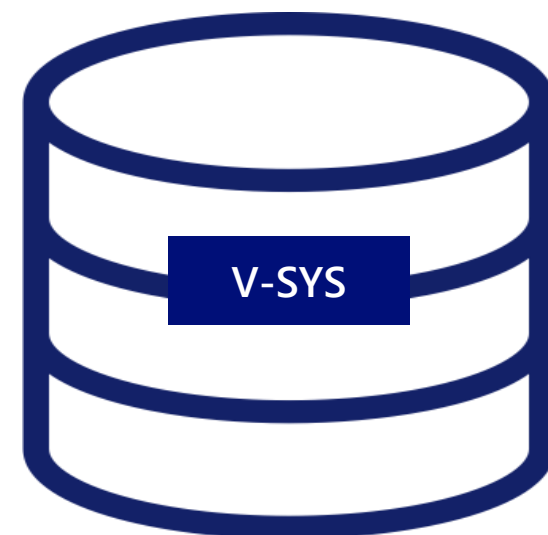
接種実績の登録・進捗率の正確な把握

- ✓ 全国で統一された接種人数登録の仕組みを導入することで迅速な接種率が把握できます。



国民への正確な情報提供

- ✓ 住民が近隣の接種会場・取扱いワクチンを閲覧できるようにすることで情報収集の手間を省くことができます。
- ✓ V-SYSを介して、予防接種に対応する医療機関を国民に周知し、医療従事者・行政の負荷の軽減を図ります。



3. V-SYSに関する詳細説明

1.2. 第1回説明会(本日)と、第2回説明会(令和3年1月下旬開催予定)の内容

- 第1回説明会は、V-SYSに関する主旨・目的・対象とする業務やシステムとしての構造等、まずは全体を認識いただくことを主眼においた、情報の伝達を意図するものとして設定
- 実際にV-SYSを使用して業務遂行いただくうえでの、具体的なV-SYSの操作に関する説明は、令和3年1月下旬に開催予定の第2回説明会において実施予定
- V-SYSは現在開発中のシステムのため、次ページ以降の画面イメージ図は現時点のものであり、実際とは異なる可能性がある

第1回説明会 (令和2年12月18日)

- V-SYSそのものの意義・目的・提供する機能などをまずは正しく知り、ご理解いただく
- 本資料やプロモーション動画をご提供

第2回説明会 (令和3年1月下旬: 予定)

- 実際にV-SYSを使用して各々がワクチン接種業務に従事する際の、実際にV-SYS操作に関するご説明と、操作に関する質疑応答
- V-SYSのマニュアル類(PDF/動画)をご提供

V-SYS
操作マニュアル
(PDF)



V-SYS
操作マニュアル
(動画)



✓ 自分たちがV-SYSを使用するうえで手許において操作内容や手順の確認をすることが可能な網羅的なマニュアル書類

✓ 自分たちがV-SYSを使用するうえで実際の操作手順そのままを確認することが可能な動画

✓ V-SYS操作の学習教材としても活用可能

3. V-SYSに関する詳細説明

割り当てられたワクチン量の確認

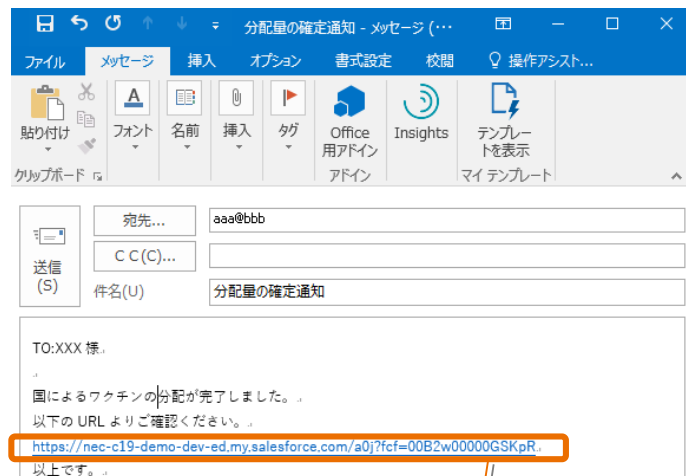
背景

- 新型コロナワクチンについては、**供給量に応じて、国→都道府県→市町村→医療機関等の順に、分配量の割り当て**を行います。
- まず、国から割り当てられた**都道府県別のワクチン量をV-SYS上で確認**します。割当量に応じ、管内の市町村への**割当量を検討**します。

作業内容

- ① 都道府県への分配量が確定しましたら、お知らせのメールが届きます。
- ② **V-SYS上でワクチン、針・シリンジの分配量をご確認**ください。
- ③ 分配量を確認後、**状況を「確認済」に変更**してください。

画面イメージ



URLをクリックして右画面に遷移

The screenshot shows the 'ワクチン分配' (Vaccine Allocation) page for 'ファイザー_クール010_東京都(完了)' (Pfizer-Cool010_Tokyo Prefecture (Completed)).

Step 1 この情報を確認 (Confirm this information)

Step 2 市町村への分配量の確認後、「確認済」をクリック (After confirming the allocation amount to the city/town/village, click 'Confirmed')

Step 3 状況が確認済に変わる (Status changes to Confirmed)

集計情報	値	集計情報	値
(国→都道府県)ワクチン分配量	1,000	(市町村への)ワクチン分配量合計	1,000
(国→都道府県)針・シリンジ分配量	1,000	(市町村への)針・シリンジ分配量合計	1,000
(国→都道府県)シリンジ分配量	1,000	(市町村への)シリンジ分配量合計	1,000

アクション	分配したワクチン・針・シリンジの情報	分配量	状況
編集 削除	ファイザー_クール010_東京都_シリンジ(0.1ml×100本)東京都あきる野市	100	
編集 削除	ファイザー_クール010_東京都_シリンジ(0.1ml×100本)東京都稲城市	100	
編集 削除	ファイザー_クール010_東京都_シリンジ(0.1ml×100本)東京都羽村市	100	

市町村に分配できるワクチンの最大量

作業結果

V-SYS上で各都道府県に割り当てられたワクチンの量や、針・シリンジの量を確認することができました。割り当てられた量は、管内の市町村への分配量の決定に活用します。

※画面イメージ図は現時点のものであり、実際とは異なる可能性があります。

3. V-SYSに関する詳細説明

市町村別のワクチン分配量を登録

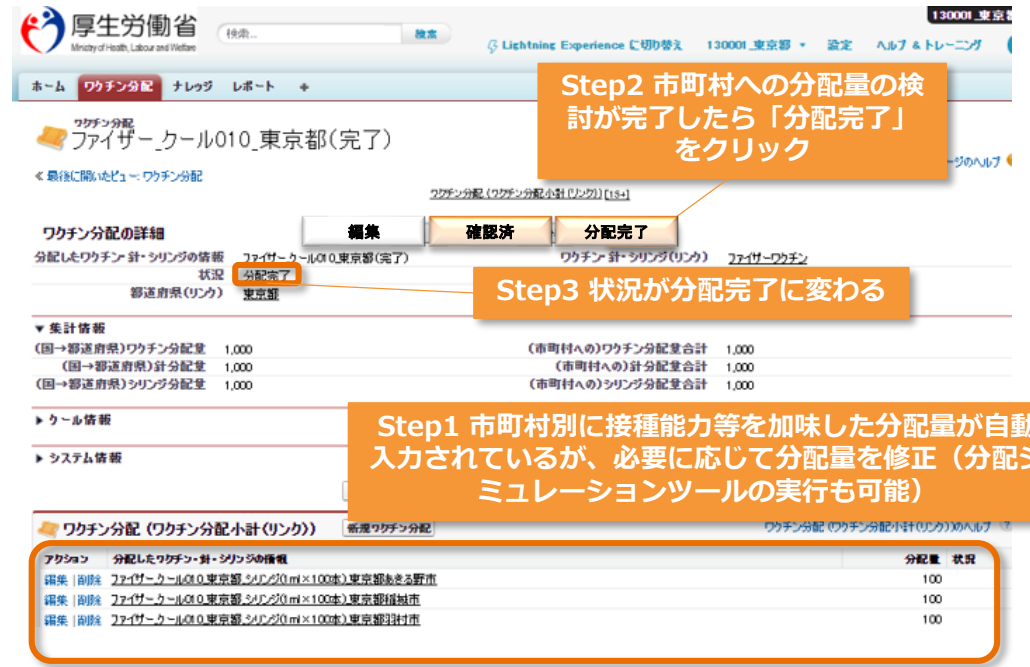
背景

- 新型コロナワクチンについては、供給量に応じて、国→都道府県→市町村→医療機関等の順に、分配量の割り当てを行います。
- 都道府県別に割り当てられたワクチン量を上限として、管内の市町村への分配量を検討します。
- 検討結果をV-SYSに登録することで、市町村への情報伝達が実現します。

作業内容

- ① 「ワクチン分配完了」画面で、管内の市町村別のワクチン、針・シリンジの分配量を決定してください。接種能力等を加味した分配量が自動入力されていますが、必要があれば修正してください。

画面イメージ



作業結果

決定した市町村毎のワクチン分配量が市町村に伝達され、医療機関等毎の分配に移ります。

3. V-SYSに関する詳細説明

市町村によるワクチン分配作業の結果を確認

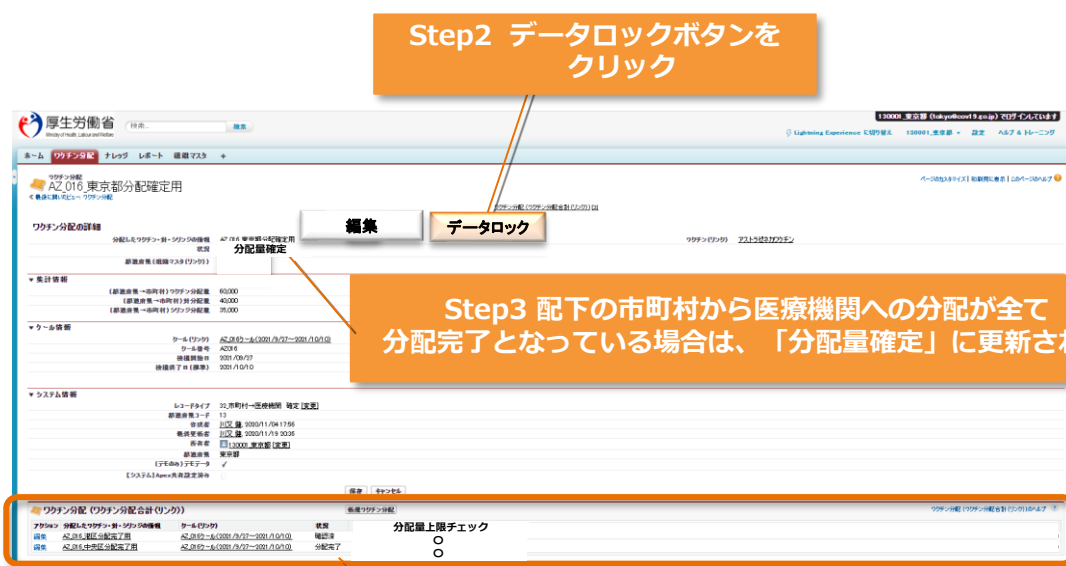
背景

- 新型コロナワクチンについては、供給量に応じて、国→都道府県→市町村→医療機関等の順に、分配量の割り当てを行います。
- 市町村別に割り当てられたワクチン量を上限として、市町村は管内の医療機関への分配量を検討します。
- 管内の市町村の検討結果がV-SYSに登録されるので、作業が完了していることをご確認ください。

作業内容

- ① 都道府県内の市町村の作業状況を確認してください。
- ② 全市町村で分配作業が完了したら、都道府県による確定処理を実施してください。

画面イメージ



Step3 配下の市町村から医療機関への分配が全て完了となっている場合は、「分配量確定」に更新される

Step1 都道府県が分配した量より、医療機関に分配した量が多ければ×、そうでなければ○で表される。

作業結果

市町村による医療機関毎の分配量が確定されました。（これ以降、分配量は変更できなくなります。）
確定された内容で卸業者が医療機関への配送を開始します。

※画面イメージ図は現時点のものであり、実際とは異なる可能性があります。

3. V-SYSに関する詳細説明

割り当てられたワクチン量の確認

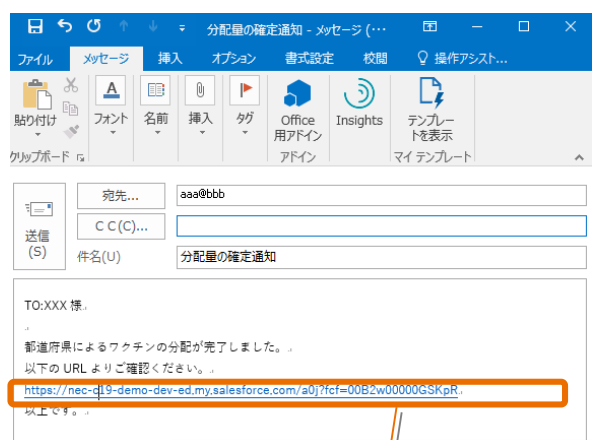
背景

- 新型コロナワクチンについては、**供給量に応じて、国→都道府県→市町村→医療機関等の順に、分配量の割り当て**を行います。
- まず、都道府県から**割り当てられた市町村別のワクチン量をV-SYS上で確認**します。割当量に応じ、管内の医療機関への**割当量を検討**します。

作業内容

- ① 市町村への分配量が確定しましたら、お知らせのメールが届きます。
- ② V-SYS上でワクチン、針・シリンジの分配量をご確認ください。
- ③ 分配量を確認後、**状況を「確認済」に変更**してください。

画面イメージ



URLをクリックして右画面に遷移

Step2 医療機関・接種会場への分配量の確認後、「確認済」をクリック

Step3 状況が確認済に変わる

Step1 この情報を確認

ワクチン分配の詳細	ワクチン(針・シリンジ)の量	針・シリンジの量
都道府県	東京都	東京都
市町村マスター(リンク)	東京都港区	東京都港区
集計情報	(都道府県→市町村)ワクチン分配量 300	(医療機関への)ワクチン分配量合計 300
	(都道府県→市町村)針・シリンジ分配量 300	(医療機関への)針・シリンジ分配量合計 300
	(都道府県→市町村)シリンジ分配量 300	(医療機関への)シリンジ分配量合計 300

アクション	分配したワクチン・針・シリンジの量	分配量	状況
編集 削除	22-ゲ-ケ-ル010.東京都 シリンジ(0.1mL×100本)東京都港区:港区高齢者施設_04	12	分配量:確定
編集 削除	22-ゲ-ケ-ル010.東京都 シリンジ(0.1mL×100本)東京都港区:港区集団接種会場_02	12	分配量:確定
編集 削除	22-ゲ-ケ-ル010.東京都 シリンジ(0.1mL×100本)東京都港区:港区保健所_04	24	分配量:確定

医療機関に分配できるワクチンの最大量

作業結果

システム画面より、割り当てられたワクチン量、針・シリンジの量をご確認頂きました。ご確認頂いた内容は、管内各医療機関等への分配量の決定に活用します。

3. V-SYSに関する詳細説明

医療機関別のワクチン分配量を登録

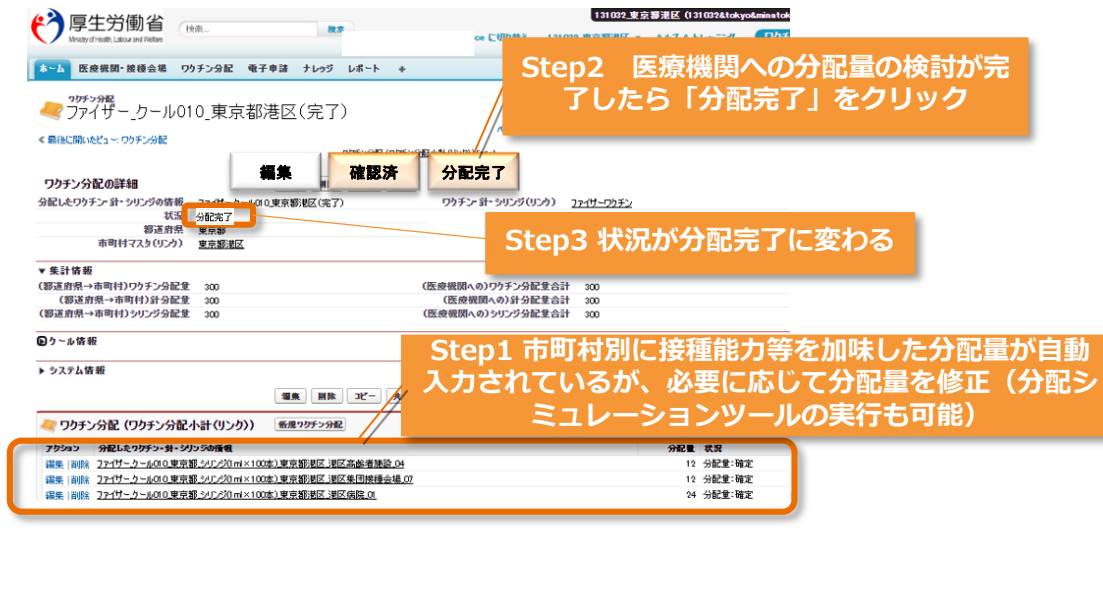
背景

- 新型コロナワクチンについては、供給量に応じて、国→都道府県→市町村→医療機関等の順に、分配量の割り当てを行います。
- 市町村別に割り当てられたワクチン量を上限として、管内の医療機関への分配量を検討します。
- 検討結果をV-SYSに登録することで、医療機関や卸への情報伝達が実現します。

作業内容

- ① 「ワクチン分配完了」画面で、各医療機関・接種会場別のワクチン、針・シリンジの分配量を決定してください。接種能力等を加味した分配量が自動入力されていますが、必要があれば修正してください。

画面イメージ



作業結果

医療機関毎のワクチン分配量が卸業者に伝達され、卸業者から医療機関への配送が開始されます。また、同様に医療機関にも分配量が伝達されるので、接種に向けた準備に移ることができます。

※画面イメージ図は現時点のものであり、実際とは異なる可能性があります。

3. V-SYSに関する詳細説明

卸業者による医療機関への配送状況の確認

背景

- 通常ワクチン流通に携わらない都道府県・市町村は、ワクチンがいつ届くのか等の配送状況を把握できません。
- 今回、V-SYSを用いることで、“どのワクチン”が“いつ”医療機関等に納入されるのかを簡便に確認できます。

作業内容

- ① 「配送状況確認」より管内の医療機関へのワクチン配送予定日入力状況、納入実績日を確認してください。

画面イメージ

配送状況の確認はココをクリック

納入予定日の確認はココをクリック

**納入予定日を過ぎたもののうち
納入実績日が未登録6件**

納入実績日	件数
納入実績日: - (6件)	6
納入実績日: 2021/09/23 (30件)	30
納入実績日: 2021/09/24 (63件)	63
納入実績日: 2021/09/25 (51件)	51
総計 (150件)	150

納入予定日が未登録3件

納入予定日	件数
納入予定日: - (3件)	3
納入予定日: 2021/09/24 (147件)	147
総計 (150件)	150

医療機関への配送状況を随時確認できる。

作業結果

配送予定日や配送日の登録状況を確認することで、何らかのトラブルによる配送遅延が生じていた場合は、その状況を把握することができます。
また、配送遅延が生じていないことを確認できれば、“ワクチンが届かないかもしれない”という漠然とした不安感が軽減されます。

※画面イメージ図は現時点のものであり、実際とは異なる可能性があります。

3. V-SYSに関する詳細説明

医療機関情報の登録・変更

背景

- ワクチン接種の協力医療機関の申請時（集合契約の委任状の提出時）に、**医療機関の代表者名、所在地等の基本情報や取り扱うワクチンの種類等を提供**頂きます。
- 提供いただいた内容は**V-SYSに予め登録**致します。

作業内容

- ① V-SYSの初回ログイン時により**詳細な医療機関情報の登録**をお願いします。
- ② 併せて、予め登録されている医療機関情報に**誤りが無い事をご確認いただき、必要に応じてご修正**ください。
- ③ 初回ログイン時以外にも、**随時登録情報を修正・更新**いただけます。

画面イメージ



追加情報の登録・修正



<予め登録されている情報>

「保健医療機関コード」、「老健施設コードor 介護病院コード」、「医療機関名」、「郵便番号」、「市町村(組織マスタ(リンク))」、「町名・番地」、「代表者名」、「契約状況」

<初回ログイン時にご登録いただく情報> 上記以外

作業結果

V-SYSの登録情報をもとに、卸業者等がワクチンや針・シリンジを医療機関に納品致します。医療機関情報の正確な登録が、卸業者等と医療機関のトラブルリスクの軽減につながります。また、国民向け公開サイトへ情報を掲載させていただくことで円滑なワクチン接種につながります。尚、一部の項目については医療機関での修正後、市町村による変更確認をもって変更完了となります。

※画面イメージ図は現時点のものであり、実際とは異なる可能性があります。

3. V-SYSに関する詳細説明

ワクチンを手入手するための情報登録

背景

- 通常、医療機関がワクチンを手入手する際は、卸業者へ必要量を発注し、購入いただくのが一般的な流れです。
- 今回、厚生労働省が確保した新型コロナウイルスワクチンを手入手するためには、まず、**医療機関よりワクチン接種が可能な量等をV-SYSにご登録**いただきます。**その情報を踏まえて、市町村が医療機関へのワクチン分配量を割り当てる流れ**となります。

作業内容

- ① 医療機関がワクチンを手入手するために、**自医療機関にて接種が可能な量（上限値）や希望量をV-SYSにご登録**ください。
- ② 併せて、**接種実績もご登録**ください。

画面イメージ

厚生労働省

131032 東京都港区00000001

港区病院

予約の受付状況の変更

ワクチン希望量等の報告 & 接種実績等の報告

お知らせ

2021年09月24日 接種実績の入力期間が開始しました。

2021年09月24日 AZ_001クール (2021/3/1~2021/3/14)のお知らせワクチン分配量が決定しました。

2021年09月23日 AZ_001クール (2021/3/1~2021/3/14)のワクチン配送予定日のお知らせ。

2021年09月20日 お知らせ区分が統計発表です。

2021年09月20日 6クールが2021年09月27日から開始予定です。

実績等を報告

港区病院_01

この情報を入力

ワクチン希望量等の報告 & 接種実績等の報告

接種可能量/希望量等

接種可能量(上限量) 回接種分

納品希望量 回接種分

保管管理 ドライアイスor冷凍庫

シリンジの必要量 本分

針の必要量 本分

接種実績

接種者総数 〇人

内高齢者 〇人

内基礎疾患保有者 〇人

それ以外 〇人

ワクチンの廃棄数

廃棄本数 〇本

入力後、ココをクリック

作業結果

ワクチン供給量が不足している状況では、登録頂いた内容を踏まえることで、市町村が適切にワクチンの割当量を検討できるようになります。

ワクチンが十分に供給できる状況では、登録された希望量を卸業者等に伝達し納品につなげます。

また、登録された接種実績については、ワクチン接種の進捗状況の把握に活用します。

3. V-SYSに関する詳細説明

割り当てられたワクチン量の確認

背景

- 医療機関よりご登録いただいたワクチン接種が可能な量等の情報を踏まえて、市町村が医療機関へのワクチン分配量を割り当てます。(針・シリンジについても適当量を割り当てます。)
- ワクチンが十分に供給できる状況でなければ、希望頂いた量と割り当てられた量は異なりますので、**V-SYSから医療機関への割り当て量を確認**頂きます。

作業内容

- ① 医療機関への分配量が確定しましたら、お知らせのメールが届きます。
- ② **V-SYSより自医療機関へ分配されたワクチンの量をご確認**ください。
- ③ 針・シリンジの分配量もご確認頂けます。

画面イメージ



The screenshot shows the '41 所属医療機関へのワクチン分配' page. A table displays allocation details. A row is highlighted with an orange box, and a callout box with the text 'この情報を確認' (Check this information) points to it.

分配名	分配量	ワクチン種類	納入予定日	納入実績日	配送番号
ファイザー社製 東京版 シリンジ (mL×100本) 東京版	100	200	2021/09/24	2021/09/24	
ファイザー社製 東京版 ファイザーワクチン (150μg/2mL)	2	200	2021/09/24	2021/09/24	
ファイザー社製 東京版 針 (100本) 東京版 港区 港区南	2	200	2021/09/24	2021/09/24	

作業結果

ワクチンの割当量を確認できたなら、ワクチン接種の実施に向けた院内の医療スタッフのシフト調整等を開始することが可能になります。

また、次頁の「ワクチンの配送予定日の確認」結果と合わせることで、予約を行うことが可能になります。

3. V-SYSに関する詳細説明

割り当てられたワクチンの配送予定日の確認

背景

- 厚生労働省が確保した**新型コロナウイルスワクチン**は、**都道府県が契約する卸業者より各医療機関へ配送**いたします。
- その際、**卸業者はV-SYSに配送予定日を入力**しますので、**医療機関は配送予定日をシステム上で確認**頂けます。
- なお、**ワクチン・針・シリンジは別日に納入**される場合がありますので、**予めご承知**置きください。

作業内容

- ① 卸業者がワクチンの配送予定日を入力すると、**V-SYSより医療機関へお知らせのメールが届きます。**
- ② **自医療機関への納入予定日をご確認**ください。
- ③ **針・シリンジの納入予定日も同様にご確認**頂けます。

画面イメージ

厚生労働省
41 所属医療機関へのワクチン分配

ワクチン	分配名	分配量	ワクチン納期	納入予定日	納入実績日	配送番号
ファイザー	ファイザー ワクチン (mL×100本) 東京都...	10	200	2021/09/24	2021/09/24	
ファイザー	ファイザー ワクチン (mL×100本) 東京都...	2	200	2021/09/24	2021/09/24	
ファイザー	ファイザー ワクチン (mL×100本) 東京都...	2	200	2021/09/24	2021/09/24	

厚生労働省
41 所属医療機関へのワクチン分配

ワクチン	分配名	分配量	ワクチン納期	納入予定日	納入実績日	配送番号
ファイザー	ファイザー ワクチン (mL×100本) 東京都...	10	200	2021/09/24	2021/09/24	
ファイザー	ファイザー ワクチン (mL×100本) 東京都...	2	200	2021/09/24	2021/09/24	
ファイザー	ファイザー ワクチン (mL×100本) 東京都...	2	200	2021/09/24	2021/09/24	

(例) 9/25以降、200回接種分の予約の受付が可能。

作業結果

ワクチンの配送予定日を確認できたら、ワクチン接種の実施に向けたより具体的な院内の医療スタッフのシフト調整等を行うことが可能になります。
また、前頁の「割り当てられたワクチン量の確認」結果と合わせることで、予約を行うことが可能になります。

3. V-SYSに関する詳細説明

ワクチン接種の予約受付状況の登録・変更

背景

- 今回のワクチン接種では、希望する方が円滑に接種を行えるようにするため、**国民向け公開サイトを用意し、全国の協力医療機関の情報と接種予約の受付状況を掲載**致します。
- ワクチン接種を希望する方はV-SYSの公開サイト上で、**医療機関リストや接種可能なワクチンの種類を確認**できます。

作業内容

- ① 自医療機関でのワクチン接種の予約受付を開始する際に、**V-SYSで予約可能とご登録**ください。
- ② また、**予約受付状況に変更があった際、同様にV-SYS上で変更**してください。
予約受付状況は、「○ 予約可能 / △ 残り少数 / × 予約受付不可 / ● 予約不要」で登録頂きます。

画面イメージ



Step 1 予約状況に合わせて○、△、×、●のいずれかをクリック

Step 2 更新をクリック

国民向け公開サイトの予約受付状況が更新

作業結果

公開サイト上の医療機関の予約受付状況が更新されました。

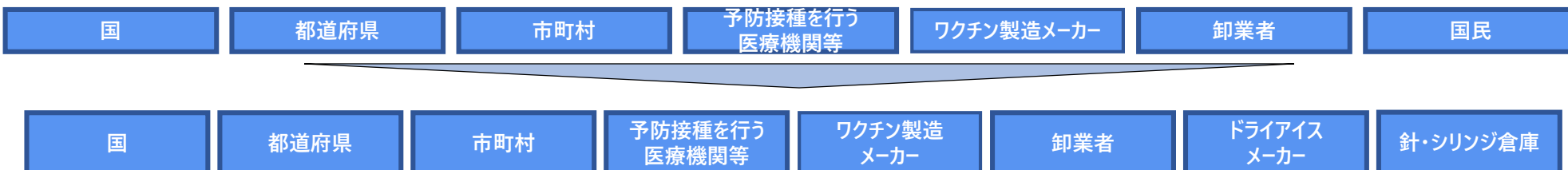
ワクチン接種を希望する方は、医療機関の予約空き状況を踏まえて予約の連絡を行えるため、医療機関での予約問合せ業務の負担を軽減することができます。

3. V-SYSに関する詳細説明

3. V-SYSに関する関係するステークホルダー

- V-SYSに関するステークホルダーは、国/都道府県/市町村/予防接種を行う医療機関等/ワクチンを製造する製薬メーカー/卸業者/国民 と多岐にわたる
- V-SYSを円滑に運営するためにとりわけ重要な業務を担う、国/都道府県/市町村/医療機関/製薬メーカー/卸業者/ドライアイスメーカー/針・シリンジ倉庫 の関係者に向け、それぞれの業務用のV-SYS利用マニュアルを作成する

V-SYS利用に関するステークホルダー



V-SYS利用者マニュアルを作成する対象のステークホルダー



※ 優先接種に関してもマニュアル(PDF/動画)を作成予定

3. V-SYSに関する詳細説明

5.2. V-SYS利用者マニュアルの目次

■ V-SYS利用者マニュアルの目次は以下の構成により作成をおこないます。

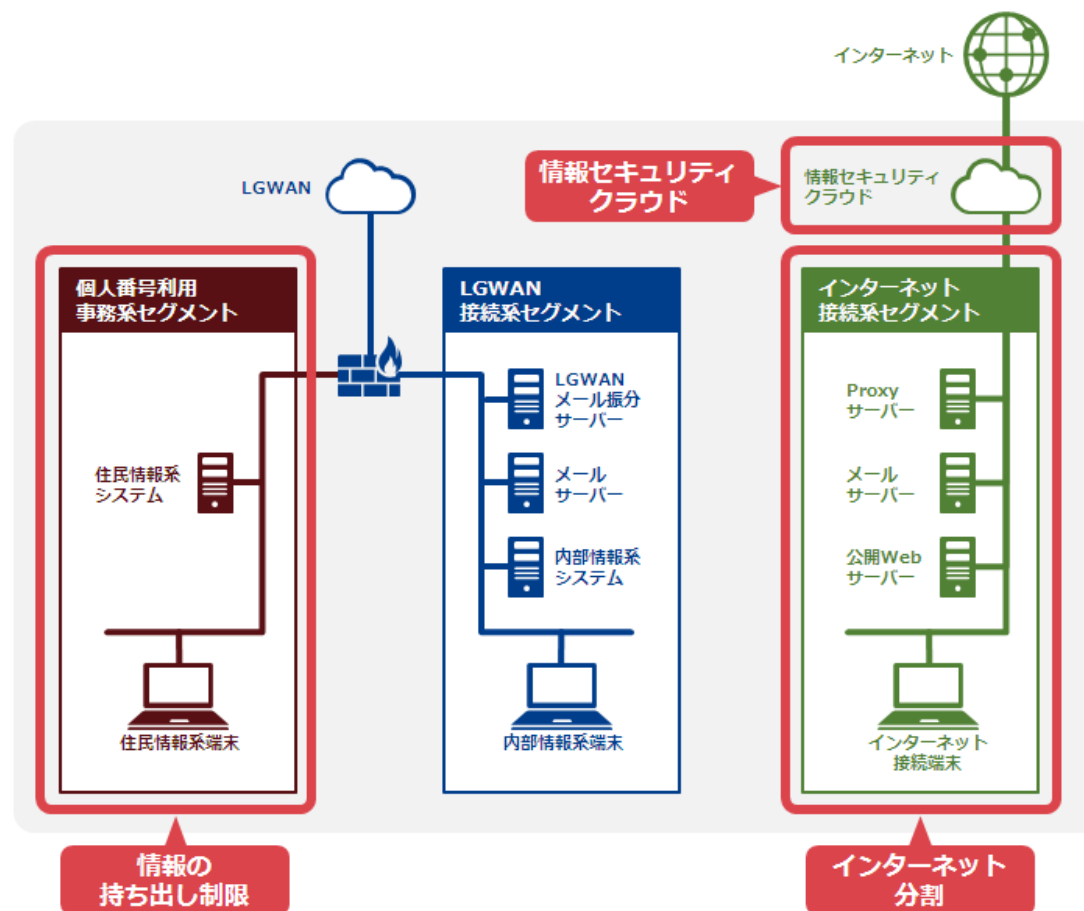
国	都道府県	市町村	医療機関	製薬メーカー	卸業者	ドライアイスメーカー	針・シリンジ倉庫業者	医療従事者等への先行接種
1.ログイン、ログアウトする	1.ログイン、ログアウトする	1.ログイン、ログアウトする	1.ログイン、ログアウトする	1.ログイン、ログアウトする	1.ログイン、ログアウトする	1.ログイン、ログアウトする	1.ログイン、ログアウトする	1.ログイン、ログアウトする
2.ワクチン供給ルールを作成・編集する	2.ワクチン分配量を登録・確定する	2.協力医療機関情報を確認・確定する	2.医療機関・医師情報を登録・更新する	2.ワクチン（種類・物流）マスタを作成・編集する	2.基本情報を登録する	2.ドライアイスの配送要否を確認する	2.針・シリンジ（種類・物流）マスタを作成・編集する	2.【都道府県】医療機関情報を更新する
3.ワクチン分配量を登録・確定する	3.進捗状況を確認する	3.医療機関以外の接種会場情報を登録・修正する	3.割り当てられたワクチン量・納入予定日を確認する	3.ワクチンの供給量を登録する	3.入荷情報・在庫情報を登録する	3.FAQ・お知らせ・マニュアル・操作手順を確認する	3.針・シリンジの供給量を登録する	3.【医療機関】医療機関の詳細情報を登録する
4.DashBoardで情報を確認する	4.FAQ・お知らせ・マニュアル・操作手順を確認する	4.接種会場単位へのワクチン分配量を登録する	4.接種予約受付状況を登録・更新する	4.地域卸業者（物流倉庫）へのワクチン分配量を確認する	4.医療機関・医療機関以外の接種会場への納入予定日を登録する	-	4.地域卸業者（物流倉庫）へのワクチン分配量を確認する	4.【市町村】医療機関情報を確認・確定する
5.ワクチン・針・シリンジマスタを編集する	-	5.進捗状況を確認する	5.接種実績を報告する	5.医療機関・医療機関以外の接種会場への納入予定日・納入実績を登録する	5.医療機関・医療機関以外の接種会場への納入実績を登録する	-	5.FAQ・お知らせ・マニュアル・操作手順を確認する	5.【国】都道府県単位へのワクチン分配量を登録する
6.物流実績を追跡する	-	6.住民からの申請に対応する	6.FAQ・お知らせ・マニュアル・操作手順を確認する	6.FAQ・お知らせ・マニュアル・操作手順を確認する	6.FAQ・お知らせ・マニュアル・操作手順を確認する	-	-	6.【都道府県】市町村単位へのワクチン分配量を登録する
7. V-SYSユーザー向けのナレッジを作成・編集・削除する	-	7.医療機関以外の接種会場を運営する	-	-	-	-	-	7.【国】市町村単位へのワクチン分配量を確定する
8. 予防接種案内サイトに国民向けのお知らせ・よくあるご質問を登録・修正する	-	8.FAQ・お知らせ・マニュアル・操作手順を確認する	-	-	-	-	-	8.【都道府県】医療機関単位へのワクチン分配量を登録・確定する
-	-	-	-	-	-	-	-	9.【医療機関】優先接種予約枠の設定・優先接種予約情報の登録をする
-	-	-	-	-	-	-	-	10.【卸業者】納入予定日を登録する
-	-	-	-	-	-	-	-	11.【医療機関】納入予定日を確認する
-	-	-	-	-	-	-	-	12.【医療機関】費用請求が可能な予診票を印刷する
-	-	-	-	-	-	-	-	13.【医療機関】接種実績を報告する
システム稼働環境								
こんなときには	こんなときには	こんなときには	こんなときには	こんなときには	こんなときには	こんなときには	こんなときには	こんなときには
ご相談窓口								

3. V-SYSに関する詳細説明

5. V-SYSの使用環境

1. 接続前提

- ・「自治体情報システム強靱性向上モデル」において定義されるネットワークの三層構造 (個人番号利用事務系セグメント/LGWAN接続系セグメント/インターネット接続系セグメント)のうち「インターネット接続系セグメント」に接続する前提です。(出展：<https://jpn.nec.com/kokyo/toughness/index.html>)



個人情報の安全な取扱いへのご協力要請

- ワクチン接種円滑化システムにおける個人情報の安全な取扱いへのご協力をお願いいたします。

■ 個人情報とは

生存する個人に関する情報であって、次の各号のいずれかに該当するものをいう。

1. 当該情報に含まれる**氏名、生年月日その他の記述等**（文書、図画若しくは電磁的記録に記載され、若しくは記録され、又は音声、動作その他の方法を用いて表された一切の事項（個人識別符号を除く。）をいう。）により**特定の個人を識別することができるもの**（他の情報と照合することができ、それにより特定の個人を識別することができることとなるものを含む。）

→V-SYSでの例：接種予約者や関係者の氏名、生年月日、電話番号、クーポン番号、メールアドレス、所属組織名等

2. **個人識別符号**が含まれるもの

→例：指紋、パスポート番号、健康保険証番号、マイナンバー等


※「行政機関の保有する個人情報の保護に関する法律」より

■ 個人情報の安全な取扱いのために

留意事項



V-SYSのアカウントは
1人1IDの利用をお願いします
※IDの他者への貸与、共同利用禁止



部外者による盗み見、盗難が発生しないように、
**予約者情報、担当者情報等の印刷物は
確実な管理・保護・廃棄**をお願いします



一定時間経過後にロックがかかる
スクリーンセ이버等の設定をお願いします



**USBメモリ、外付けHDD、DVD等の外部記憶媒体に
個人情報等は保存しないよう**お願いします

周知事項



部外者による不正な操作を追跡するために、操作ログを取得しています