

2007年4月18日

## 中央線高架化工事に伴う列車の運休等について

中央線三鷹～立川間（約13km）では、東京都の都市計画事業として連続立体交差事業を進めています。今回、三鷹～国分寺間（東区間、約6km）で、仮線下りから高架線下りへの切換工事を、6月30日（土）16時30分頃から7月1日（日）6時20分頃にかけて行います。

この切換工事に伴い、三鷹～立川間の列車が大幅に運休となります。特急列車は、立川駅または八王子駅での始発、終着となり高尾駅で臨時停車します。また、成田エクスプレス号は、新宿～高尾間が区間運休となります。三鷹～国分寺間でバス代行輸送を行うとともに、他の輸送機関への振替乗車を実施しますが、大変な混雑や相当な時間がかかることが予想されますので、工事時間帯をさけてのご利用をお願いします。

お客さまには大変ご迷惑をおかけしますが、ご理解とご協力をお願いします。

### 1. 切換工事の概要（別紙1）

- 中央線三鷹～国分寺間で、仮線下りから高架線下りへの切換工事を行います。主な工事箇所は、三鷹駅付近、武蔵小金井駅付近および国分寺駅付近です。

《工事時間帯》

- 三鷹駅付近 6月30日（土）22時30分頃～7月1日（日）6時20分頃
- 武蔵小金井駅付近 6月30日（土）16時30分頃～7月1日（日）6時20分頃  
※7月1日（日）6時20分以降、7月2日（月）早朝まで一部の工事を継続して行います。
- 国分寺駅付近 6月30日（土）22時30分頃～7月1日（日）6時20分頃
- 準備段階から工程管理やリスク管理を行い、当日は八王子支社長を本部長とする総合対策本部を設置し、万全の体制で臨みます。

### 2. 工事時間帯の運転計画について（別紙2）

#### （1）中央線の運転計画

##### ①快速電車

【16時30分頃～22時30分頃】

- 東京～三鷹、武蔵小金井間で折返し運転を行いますが、三鷹～武蔵小金井間では、列車本数が大幅に少なくなります。
- 武蔵小金井、立川～高尾間で折返し運転を行いますが、武蔵小金井～立川間では列車本数が大幅に少なくなります。

### 【22時30分頃から終電】

- ・武蔵小金井～国分寺間は運転を取りやめます。
- ・東京～三鷹間で折り返し運転を行います。
- ・国分寺、立川～高尾間で折返し運転を行います。
- ・三鷹～武蔵小金井間は、折返し運転を行います。列車の本数は大幅に少なくなります。

### 【初電～6時20分頃】

- ・三鷹～国分寺間は運転を取りやめます。
- ・東京～三鷹間で折り返し運転を行います。
- ・国分寺、立川～高尾間で折返し運転を行います。

## ②特急列車（別紙3）

### 【6月30日(土)】

- ・工事時間帯の「あずさ、スーパーあずさ、かいじ号」は、立川駅または八王子駅での始発、終着となり、高尾駅で臨時停車します。
- ・「成田エクスプレス46号」は新宿～高尾間が、区間運休となります。

### 【7月1日(日)】

- ・「成田エクスプレス3号」は高尾～新宿間が、区間運休となります。

## ③その他の列車

### 【6月30日(土)】

- ・「ホリデー快速おくたま1～6号」、「あきがわ1～6号」は、運休となります。

## (2) バス代行輸送計画（別紙4）

三鷹～国分寺間は、以下の時間帯でバス代行輸送を行います。

- ・6月30日（土） 22時頃～1時15分頃
- ・7月1日（日） 4時頃～6時20分頃

※所要時間は、道路事情やバスの乗換時間等により大幅にかかることがあります。

## (3) 他の輸送機関への振替乗車について（別紙5、6）

京王電鉄、西武鉄道、小田急電鉄、東武鉄道、多摩都市モノレール、東京メトロ、都営地下鉄および路線バスへの振替乗車を行います。

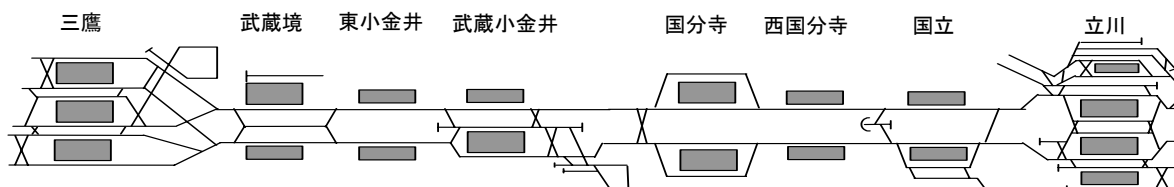
※Suicaカード、PASMOのご利用について

振替乗車やバス代行輸送のご利用は、三鷹～国分寺間発着または通過となる乗車券類をお持ちの場合の取扱いです。利用区間の特定できない Suica カード、PASMO ではご利用になれません。

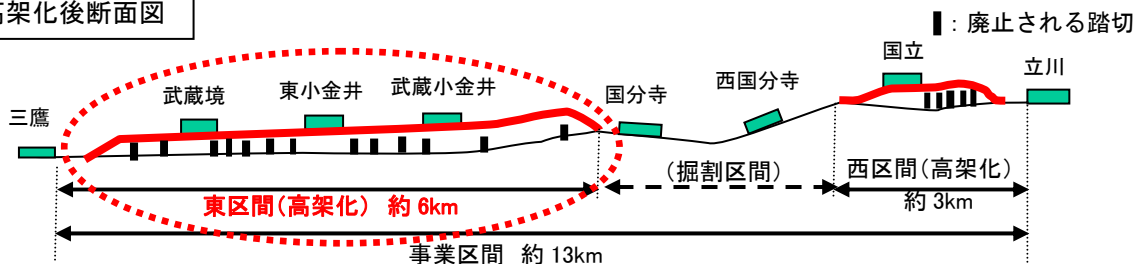
## 中央線三鷹・立川間連続立体交差化（第6回切換）

### 1. 全体工事概要

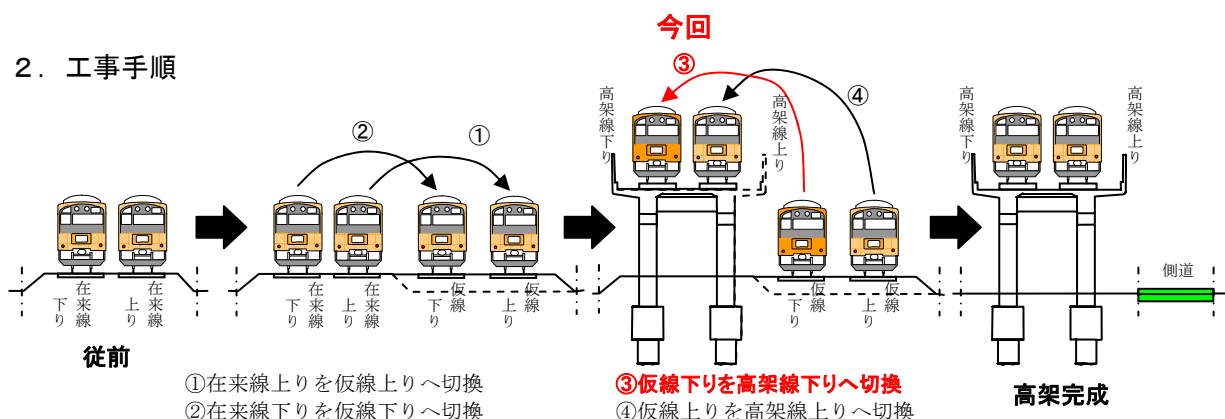
従前平面図



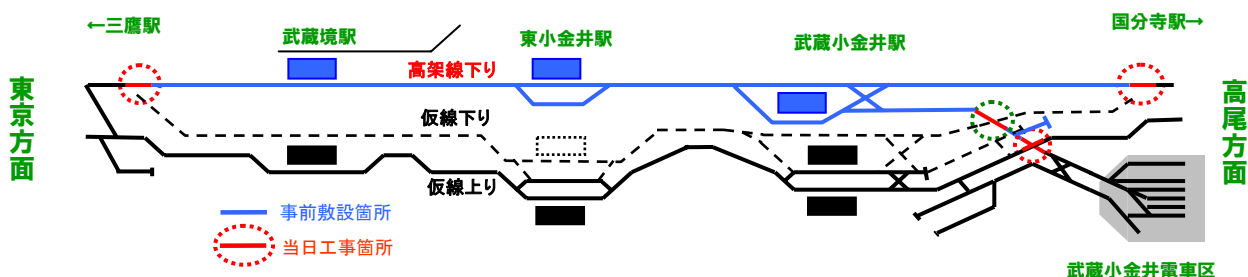
高架化後断面図



### 2. 工事手順



### 3. 今回の切換工事



#### 【工事時間帯】

- 三鷹駅付近 : 22時30分頃から6時20分頃まで
- 武蔵小金井駅付近 : 16時30分頃から6時20分頃まで
- ※ 部は、7月2日(月)早朝まで工事を行います。
- 国分寺駅付近 : 22時30分頃から6時20分頃まで

# 工事時間帯の中央線快速電車の運転計画

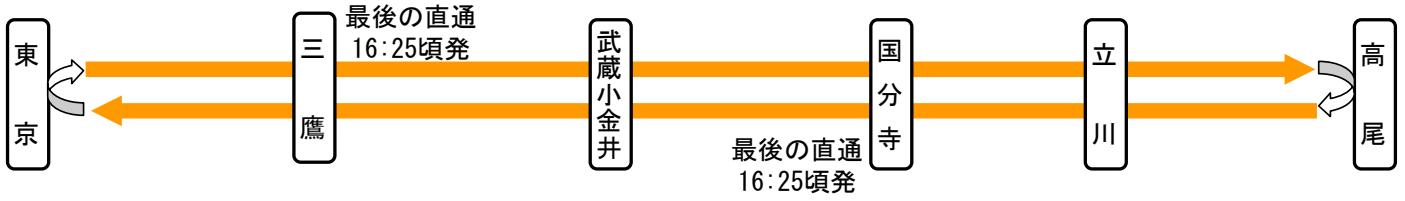
【別紙 2】

お客さまには大変ご迷惑をおかけしますが、工事時間帯をさけてのご利用をお願いします。  
 なお、工事時間帯に三鷹～立川間を通過されるお客さまは、他の輸送機関への振替乗車をお願いします。

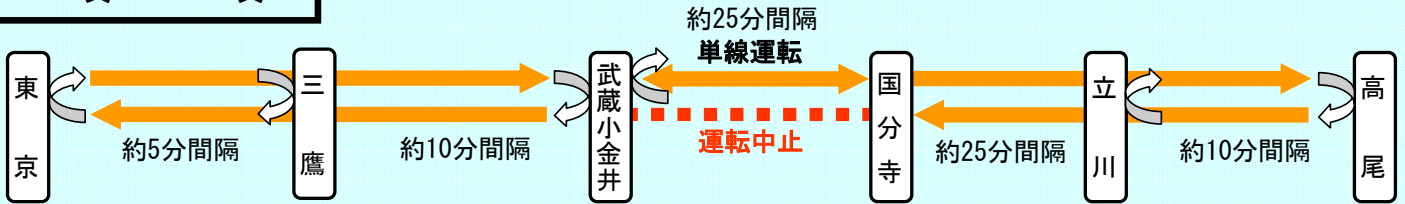
6月30日(土)のホリデー快速おくたま1～6号、あきがわ1～6号は運休

※中央・総武線(各駅停車)はほぼ通常どおりの運転

## 6/30 初電～16:30頃

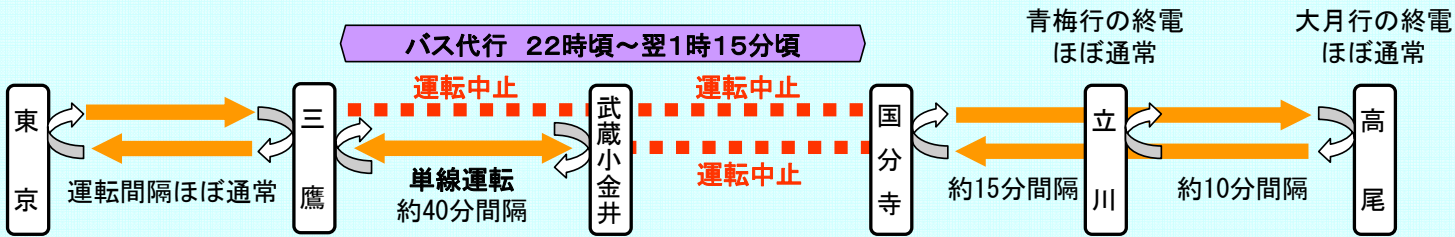


## 6/30 16:30頃～22:30頃



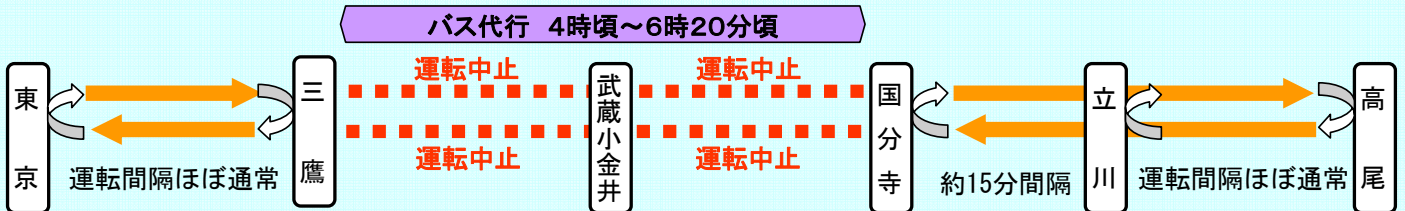
## 6/30 22:30頃～終電

終電はほぼ通常どおりのため、単線運転及びバス代行の所要時間を考慮して、お早めのご利用をお願いします。

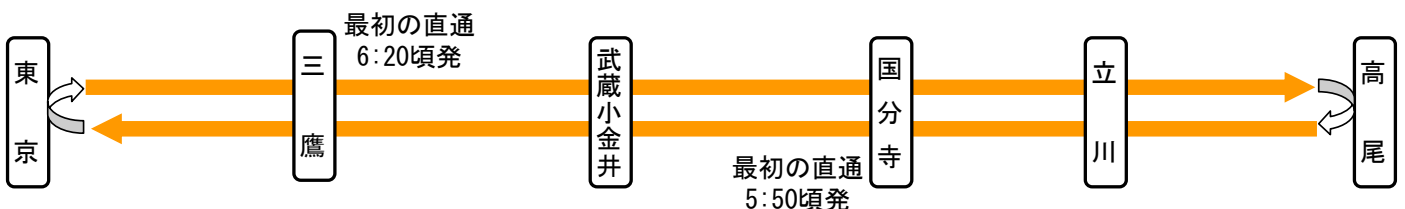


## 7/1 初電～6:20頃

初電はほぼ通常どおりのため、バス代行の所要時間を考慮してのご利用をお願いします。



## 7/1 6:20頃～終電



【影響人員】 16時30分頃から6時20分頃まで 約193,000人 (下り: 約124,000人 上り: 約69,000人)

# 工事時間帯の中央線特急列車の運転計画

## 1. 6月30日(土)に立川駅または八王子駅始発終着となる「スーパーあずさ」「あずさ」「かいじ」

【下り】立川駅及び八王子駅の発車時刻は通常より早くなります。

		かいじ 113号	スーパー あずさ 27号	かいじ 115号	あずさ 29号	かいじ 117号	スーパー あずさ 31号	かいじ 119号	スーパー あずさ 33号	あずさ 35号	かいじ 121号	かいじ 123号
立川	発			17:57		18:52		19:55			22:22	23:23
八王子	発	17:00	17:29	18:07	18:33	19:03	19:31	20:04	20:23	21:30	22:31	23:32
高尾	発	17:07	17:35	18:13	18:39	19:09	19:38	20:10	20:31	21:37	22:37	23:38
上野原	発										22:52	
大月	着 発	17:33 17:33		18:38 18:39	19:04 19:05	19:34 19:35		20:36 20:36	20:59 21:00	22:02 22:03	23:05 23:06	0:04 0:05
塩山	発	17:55		19:00		19:56		20:58		22:25	23:28	0:26
山梨市	発	18:00		19:05		20:01		21:03		22:30	23:32	0:31
石和温泉	発	18:05		19:10		20:06		21:08		22:34	23:37	0:36
甲府	着 発	18:10 =	18:27 18:29	19:14 =	19:38 19:39	20:10 20:12	20:30 20:31	21:12 21:13	21:29 21:31	22:39 22:40	23:42 =	0:40 =
竜王	発					20:16 =		21:18 =				
韭崎	発			19:49					22:50			
長坂	発			20:02								
小淵沢	着 発		18:52 18:53		20:09 20:09		20:54 20:55		21:54 21:55	23:07 23:08		
終着駅	着		松本 19:37		松本 20:57		松本 21:38		松本 22:38	松本 23:55		

【上り】立川駅及び八王子駅の到着時刻は通常より遅くなります。

		スーパー あずさ 22号	かいじ 114号	あずさ 24号	かいじ 116号	あずさ 26号	スーパー あずさ 28号	かいじ 118号	スーパー あずさ 30号	あずさ 32号	かいじ 120号	スーパー あずさ 34号	かいじ 122号	かいじ 124号	スーパー あずさ 36号
始発駅名	発	松本 13:57		南小谷 13:20		松本 15:20	南小谷 14:36		松本 16:59	松本 17:18		松本 18:35			松本 20:02
小淵沢	着 発	14:38 14:39		15:34 15:35		16:05 16:06			17:40 17:41	18:05 18:05		19:17 19:18			20:43 20:43
韭崎	発			15:53		16:24				18:23					21:00
甲府	着 発	15:02 15:04	15:25	16:01 16:02	16:10	16:32 16:33	17:06 17:07	17:27	18:04 18:05	18:32 18:33	18:56	19:41 19:42	20:02	20:30	21:07 21:08
石和温泉	発		15:31		16:15			17:32			19:01		20:08	20:36	21:14
山梨市	発		15:35		16:20			17:37			19:06		20:12	20:40	
塩山	発		15:40		16:25			17:42			19:11		20:17	20:45	
勝沼ぶ郷	発		15:44		16:28			17:45							
大月	着 発		16:01 16:01		16:45 16:46			18:02 18:03		19:04 19:04	19:32 19:33		20:36 20:37	21:04 21:04	21:38 21:39
高尾	着	15:57	16:26	16:57	17:10	17:28	17:57	18:27	18:57	19:30	19:59	20:35	21:01	21:31	22:01
八王子	着	16:10 =	16:31	17:04 =	17:16 =	17:33	18:03 =	18:33	19:04 =	19:37 =	20:04	20:41 =	21:08 =	21:37	22:07 =
立川	着		16:41 =			17:42 =		18:42 =			20:13 =			21:49 =	

※下りは新宿16:00発のあずさ25号まで、上りは新宿16:06着のかいじ112号まで、通常どおりの運転となります。

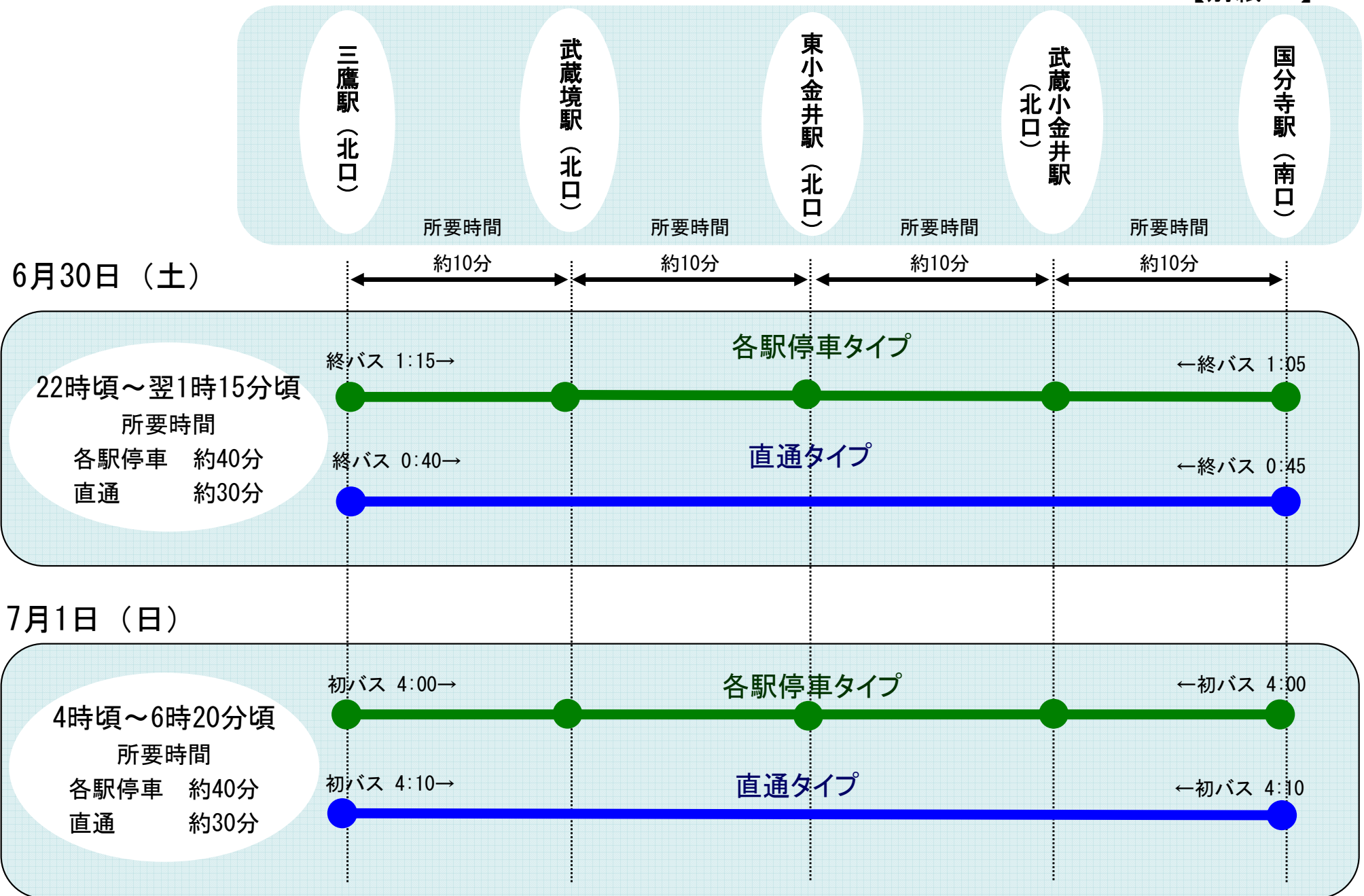
## 2. 「成田エクスプレス」

6月30日(土)高尾22:55着の「成田エクスプレス46号」は、新宿～高尾間が運休になり新宿22:09着となります。

7月1日(日)高尾5:50発の「成田エクスプレス3号」は、高尾～新宿間が運休になり新宿6:33発となります。

# バス代行輸送

【別紙 4】

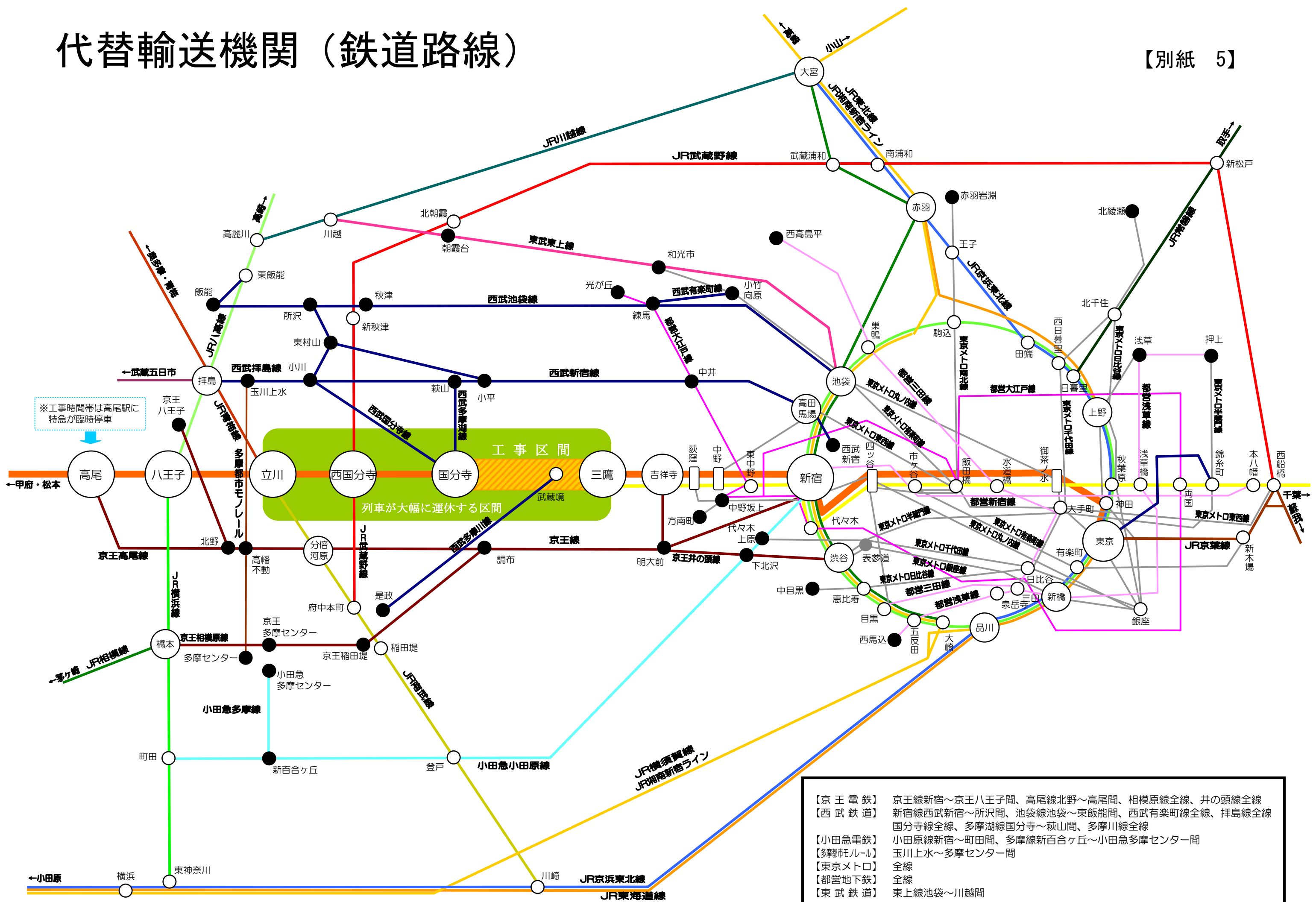


※所要時間は道路事情、バスの乗換時間等によりさらに時間を要する事があります。

※6月30日(土)夜間は、三鷹～武蔵小金井間約40分間隔で列車も運転しますので、なるべく列車のご利用をお願いします。

※バスの運転間隔は、夜間2～3分おき、早朝4分おきを予定しております。

# 代替輸送機関（鉄道路線）



※工事時間帯は高尾駅に特急が臨時停車

**工事区間**  
 列車が大幅に運休する区間

- 【京王電鉄】 京王線新宿～京王八王子間、高尾線北野～高尾間、相模原線全線、井の頭線全線
- 【西武鉄道】 新宿線西武新宿～所沢間、池袋線池袋～東飯能間、西武有楽町線全線、拝島線全線、国分寺線全線、多摩湖線国分寺～萩山間、多摩川線全線
- 【小田急電鉄】 小田原線新宿～町田間、多摩線新百合ヶ丘～小田急多摩センター間
- 【多摩モノレール】 玉川上水～多摩センター間
- 【東京メトロ】 全線
- 【都営地下鉄】 全線
- 【東武鉄道】 東上線池袋～川越間



# 代替輸送機関（路線バス）

【別紙 6】

西武新宿線

