


統計たかはぎ

令和4年版

高萩市



高萩市市民憲章

昭和49年11月1日制定


わたくしたちは、阿武隈の山なみを仰ぎ、太平洋の海ばらを望む自然に恵まれ、歴史と伝統に輝く高萩の市民です。わたくしたちは、高萩市民であることに誇りをもち、先人のあゆみをうけつぎ若い力を伸ばしながら、住みよい、希望にみちたまちをつくるために、この憲章を定めます。

1. 自然をたいせつにし、美しいまちをつくりましょう。
1. きまりを守り、明るいまちをつくりましょう。
1. 礼儀を正しくし、うるおいのあるまちをつくりましょう。
1. 元気で働き、豊かなまちをつくりましょう。
1. 思いやりのある、あたたかいまちをつくりましょう。

市章:昭和30年2月19日制定

高萩市の市章は「高」を簡明に図案化し、上部の両翼は飛躍を意味し、中央の尖剣は向上を表し、市の円満協力性と発展性を強く表徴した。この図案は一般から広く募集し制定した。

市の木／まつ



「松」は、常緑樹で古来よりめでたい木といわれ、市内の海岸や山地などにその姿を見ることができます。高萩市の旧町名にも松原、松岡など「松」にちなんだ名前があります。

市の花／はぎ



秋の七草の筆頭にあげられている「はぎ」は、優美な花と強い生命力を持っており、市の名称の一部にもなっています。この花のようにまちの力強い発展を願っています。

市の鳥／きじ



「きじ」は、古来より愛情の深い鳥として知られ、市内にも数多く生息しています。この鳥のようにあたたかい気持ちに包まれたまちづくりを願っています。

昭和49年3月29日制定

はじめに

令和4年版「統計たかはぎ」をここに刊行いたします。

この統計書は、高萩市の人口、産業、福祉、教育、文化などの各分野にわたる基本的な資料を収録し、市勢の現況とその発展の推移を示すものです。

本書が、市勢の理解とともに各般の基本資料として、広くご利用いただければ幸いです。

編集に当たっては、内容の充実に努めましたが、皆様のご指導、ご指摘をいただき、より一層の充実に努めてまいりたいと存じます。

本書の編集に当たり、貴重な資料の提供をいただきました各関係機関のご厚意に深く感謝いたしますとともに、なお一層のご協力とご指導をお願い申し上げます。

令和6年3月

高萩市長 大部 勝 規

凡 例

1. 本書は、原則として、令和4年の調査結果が得られた資料のほか、できるだけ最新の資料を収録した。
2. 本書は、各官庁、会社及び庁内各課より収集した資料に基づき編集した。
3. 本書の数値は、単位未満を四捨五入しているため、総数と内訳の和が一致しない場合がある。
4. 表中の符号は、次による。

「－」…………… 該当数字なし・皆無

「0」…………… 単位未満

「…」…………… 不 詳

「△」…………… マイナス

「X」…………… 公表できないもの

「年(暦年)」…………… 1月1日～12月31日

「年度(会計年度)」…………… 4月1日～翌年3月31日

目次一覧

数字で見る市民の生活	1	43. 農地転用の状況	51
◎沿革・自然		44. 農業産出額及び生産農業所得	52
1. 沿革	2	45. 林野面積	53
2. 地勢・風土等	2	46. 現況森林面積	53
3. あゆみ	3	47. 保有山林面積規模別経営体数	54
4. 市の位置	22	48. 組織形態別林業経営体数	54
5. 市役所の位置	22	49. 保有山林の状況	54
6. 高萩市の範囲	22	◎事業所	
7. 町・大字界図	23	50. 産業(大分類)別民営事業所数及び従業者数	55
8. 町・大字の面積	23	◎工業	
9. 地目別面積の推移	24	51. 工業の推移(全事業所)	56
10. 年別気象	25	52. 産業中分類別事業所数等	57
11. 令和4年月別気象	25	53. 県内各市の工業の状況	58
12. 天気日数	26	◎商業	
13. 各種警報	26	54. 県内各市の事業所数、従業者数及び商品販売額	60
◎人口		◎社会・福祉	
14. 人口と世帯の推移	27	55. 保育所	61
15. 地域別世帯数及び人口	28	56. 認定こども園	61
16. 町・大字ごとの年齢別人口	29	57. 保育所等児童理由別入所状況	61
17. 大字町丁別人口及び世帯	32	58. 乳児院	62
18. 男女、年齢(5歳階級)別人口	33	59. 児童養護施設	62
19. 男女、年齢(各歳)別人口	34	60. 重症心身障害児施設	62
20. 家族類型別一般世帯数	35	61. 障害者支援施設	62
21. 年齢・男女別高齢単身世帯数	36	62. 生活保護	63
22. 夫の年齢・妻の年齢別高齢夫婦世帯数	36	63. 高齢者施設	64
23. 一般世帯の人員別世帯数及び世帯人員	37	64. 総合福祉センター利用状況	64
24. 施設等の世帯の人員別世帯数及び世帯人員	37	65. 地域包括・在宅介護支援センター	64
25. 外国人人口及び世帯数	38	66. 県民交通災害共済	65
26. 人口集中地区人口	39	67. 国民年金被保険者数等	65
27. 昼間人口の推移	40	68. 国民年金受給状況	66
28. 昼間人口(就業・通学者)の流動状況	40	69. 医療福祉費支給状況	67
29. 人口動態	41	70. 老人医療費支給状況	67
30. 人口動態率	42	71. 国民健康保険	68
31. 婚姻・離婚・死産	42	72. 介護保険被保険者数	69
32. 産業別就業者数(15歳以上)	43	73. 要介護(要支援)申請件数・認定件数	69
33. 産業別(大分類)15歳以上男女別就業者数	44	74. 居宅介護サービス利用状況	70
34. 労働力状態による男女別人口(15歳以上)	45	75. 地域密着型介護サービス利用状況	70
◎農林業		76. 施設介護サービス利用状況	71
35. 農家人口・専兼別農家数・主副業別農家数	46		
36. 旧町村別専兼別・主副別農家数	47		
37. 農家数・経営耕地面積	48		
38. 地域別経営耕地面積	48		
39. 経営耕地面積規模別農家数	49		
40. 主な農作物収穫面積	49		
41. 果樹収穫農家数	50		
42. 主な家畜飼養数	50		

◎保健・衛生

77. 医療施設・従事者数	72
78. 保健事業等実施状況	73
79. じん芥収集処理状況	74
80. し尿処理状況	74
81. 下水道事業計画	75
82. 下水道事業実績	75
83. 下水道の供用開始地域別水洗化戸数	75
84. 斎場(火葬)使用状況	76

◎土木・建設

85. 市道の状況	77
86. 橋梁の状況	77
87. 家屋の状況	78
88. 住宅の所有別一般世帯数及び人員 (1世帯当たり人員、室数等)	79
89. 住宅の建て方・所有別住宅に住む一般世帯数 及び人員	80
90. 市営住宅の管理戸数	80

◎教育・文化

91. 幼稚園	81
92. 小学校	81
93. 中学校	81
94. 高等学校	82
95. 中学生の卒業後の状況	83
96. 高等学校卒業後の状況	83
97. 穂積家住宅の利用状況	84
98. 歴史民俗資料館の利用状況	84
99. 松岡小学校郷土資料室 就将館の利用状況	84
100. 中央公民館の利用状況	85
101. 松岡地区公民館の利用状況	85
102. リーベロたかはぎの利用状況	86
103. 文化会館の利用状況	86
104. 図書館の利用状況	87
105. 図書館の分類別蔵書冊数	87
106. 市民体育館の利用状況	88
107. 高浜スポーツ広場の利用状況	88
108. 市民球場の利用状況	89
109. サンスポーツランド高萩の利用状況	89
110. 石滝サッカー場の利用状況	89

◎市民所得

111. 産業別市内純生産	90
112. 市民所得の分配	90
113. 1人当り指標値	90

◎運輸・通信・水道

114. JR高萩駅の乗車人員等	91
115. 加入電話・公衆電話数	91
116. 郵便施設数	92
117. 国内郵便物引受配達数	92
118. 車種別登録自動車台数	93
119. 上水道	94

◎治安

120. 消防吏員・団員数及び消防機械	95
121. 火災発生状況	95
122. 救急車出動状況	96
123. 犯罪発生状況	96
124. 交通事故発生状況	96

◎選挙

125. 選挙人名簿登録者数の推移	97
126. 投票区別登録者数	97
127. 選挙別投票状況	98

◎行政








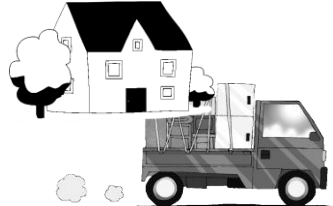










128. 市職員数	99
129. 歴代市長	99
130. 歴代助役及び副市長	99
131. 歴代収入役	100
132. 歴代教育長	100
133. 歴代市議会議長	101
134. 市議会議員名簿	102
135. 市議会開催及び議案件数	102
136. 各種行政委員	103
137. 農業委員会委員名簿	103
138. 農地利用最適化推薦委員名簿	103

◎財政

139. 一般会計年度別決算状況(歳入)	104
139. 一般会計年度別決算状況(歳出)	104
140. 特別会計年度別決算状況	105
141. 市税収入の年度別決算状況	106
142. 一般会計性質別経費の状況	107

高萩市行政機構図

数字で見る市民の生活

<p>人口密度</p> 	<p>家族</p> 	<p>出生</p> 	<p>死亡</p> 
<p>1km²当たり 139.0人 (R4. 4. 1)</p>	<p>1世帯当たり 2.3人 (R4. 4. 1)</p>	<p>1日 0.3人 (R4. 1. 1~R4. 12. 31)</p>	<p>1日 1.2人 (R4. 1. 1~R4. 12. 31)</p>
<p>結婚</p> 	<p>離婚</p> 	<p>転入</p> 	<p>転出</p> 
<p>1日 0.2件 (R4. 1. 1~R4. 12. 31)</p>	<p>1日 0.1件 (R4. 1. 1~R4. 12. 31)</p>	<p>1日 2.1人 (R4. 1. 1~R4. 12. 31)</p>	<p>1日 2.7人 (R4. 1. 1~R4. 12. 31)</p>
<p>医師</p> 	<p>歯科医師</p> 	<p>小学校教員 中学校教員</p> 	
<p>市民657人に1人 (R2. 4. 1)</p>	<p>市民1,726人に1人 (R2. 4. 1)</p>	<p>小学生13.0人に1人 (R4. 5. 1)</p>	<p>中学生8.9人に1人 (R4. 5. 1)</p>
<p>火災</p> 	<p>交通事故(人身事故)</p> 	<p>救急出動</p> 	<p>図書貸出数</p> 
<p>30日に1件 (R4. 1. 1~R4. 12. 31)</p>	<p>1日に0.1件 (R4. 1. 1~R4. 12. 31)</p>	<p>1日に4.2回 (R4. 1. 1~R4. 12. 31)</p>	<p>1日に217冊 (R4. 1. 1~R4. 12. 31)</p>
<p>水道供給量</p> 	<p>下水道使用</p> 	<p>市民1人当たりの市税</p> 	<p>市民1人当たり に使われたお金</p> 
<p>1日に1人339.7ℓ (R5. 3. 31)</p>	<p>市民100人につき92人 (R5. 3. 31)</p>	<p>149,094円(3年度決算) (R5. 3. 31)</p>	<p>500,027円(4年度決算) (R5. 3. 31)</p>

沿革・自然

1. 沿革

明治

- 22.04.01 秋山村、安良川村、島名村、高萩村、伊師村の内字滝坪をもって、多賀郡松原町を設置。
赤浜村、高戸村、下手綱村、上手綱村をもって、多賀郡松岡村を設置。
中戸川村、大能村、上君田村、下君田村、横川村、若栗新田をもって、多賀郡高岡村を設置。
友部村、伊師村(字滝坪を除く。)、伊師本郷村をもって、多賀郡楡形村を設置。
黒坂村、高原村、山部村、福平村をもって、多賀郡黒前村を設置。

昭和

- 3.04.17 多賀郡松岡村を松岡町とする。
- 12.10.01 多賀郡松原町を高萩町とする。
- 29.11.23 多賀郡高萩町、松岡町、高岡村、黒前村及び楡形村の一部を合併し、高萩市を設置。(市制施行)
- 32. 7.01 北茨城市の一部(望海地区)を高萩市へ編入。
- 63. 6.01 北茨城市の一部(中郷町日棚地区の一部)を高萩市へ編入。

2. 地勢・風土等

高萩市は、茨城県の北東部に位置し、東は太平洋に面し、西は阿武隈山系南端の多賀山地が連なっている。北部は福島県東白川郡塙町、茨城県北茨城市、南部は日立市、西部は常陸太田市に接しており、首都東京から150km圏、県庁所在地の水戸市の北約45km、工都日立市の中心地から北約17kmの地点にある。面積は193.55km²、東西17.6km、南北20kmで、県土の約3.2%を占めている。また、市域の約85%が山林原野等で、耕地面積は、1,040ha(田713ha、畑327ha)である。気候は、東日本型気候に属し、太平洋に面しているため、県内の内陸部に比べると冬は温暖で夏は涼しくなっている。なお、山間部は、海拔300～500mという地形条件により、海岸部より年平均気温が約2度低い内陸性気候を示している。

3. あゆみ

西暦・年号	月 日	主なできごと	その他のできごと	
1954 昭和29年	11.23	高萩町、松岡町、高岡村の2町1村と黒前村及び楡形村の一部が合併して「高萩市」が誕生	3.24	高萩パルプ(株)高萩工場設立
	12.25	第1回市長選挙…小峰威夫氏が当選	5.25	大北川林道(現在の主要地方道北茨城大子線)全面開通
1955 昭和30年	4.	高萩(後の高浜町)に初めての市営住宅が完成	5.	高萩市遺族会が結成
	5.3～5	高萩市制祝賀式典を挙行		
	9.4	第9回茨城県民体育祭地方大会として第1回市民体育大会を開催		
	9.10	「高萩市生活改善」第1号を発行(後の「市報たかはぎ」)		
	11.12	第1回市議会議員一般選挙…定数30人、投票率87.10%		
12.26	高潮により高戸海岸防波堤が破壊される			
1956 昭和31年	8.5	第11号から「高萩市生活改善」を「市報たかはぎ」に名称を変更	2.	国鉄バス、高萩―上君田間開通
	10.1	高萩復興土地区画整理事業が完成	3.1	日立電鉄高萩営業所、駅前に新築移転
	10.	高萩復興土地区画整理により町界と町名を改正	9.	高萩市社会福祉協議会発足
	12.18	高萩市工場誘致条例を制定		
	12.	高萩市及び十王町防疫組合を設立		
1957 昭和32年	3.	高萩市及び十王町防疫組合伝染病隔離病舎が完成		
	3.	高萩市役所松岡支所と高岡支所を廃止		
	4.1	高萩中学校へ横川中学校を統合し、スクールバス通学を開始		
	4.22	第一幼稚園が開設		
	5.	中央児童公園が完成		
	7.1	北茨城市の一部(望海地区)高萩市へ編入		
	8.	新花貫橋が完成		
1958 昭和33年	3.	東小学校第1期工事が完成	5.	高萩市老人クラブが結成
	4.	東小学校新設に伴い、学区の一部を変更。若栗・大能・中戸川小学校を廃止し、東小学校の教場とする		
	4.	高萩海岸高潮対策護岸工事に着工	6.	国鉄バス、高萩―関口―石打場間開通
	6.	高萩市新市建設計画を策定		
	8.	市役所新庁舎が完成	11.	国鉄バス、常陸横川―北大金田間、枅形(ますがた)―高萩中学校前間開通
	9.	第1回市民大運動会を開催		
	10.10	市役所新庁舎の竣工式を挙行		
12.20	第2回市長選挙…安村篤が無投票当選			
1959 昭和34年	3.	東小学校第2期工事が完成	2.5	向洋炭鉱、宇部興産から独立
	4.	大能・中戸川教場を廃止し、東小学校へのスクールバス通学を開始	2.11	国鉄バス、島名―下高倉間開通
	4.	高萩市の国民健康保険事業が発足	4.	高萩保健所開設
	11.10	第2回市議会議員一般選挙…投票率92.91%	12.15	国鉄バス、川尻―石滝―高萩農協前間開通
	12.1	高萩駅東土地区画整理事業が完成		
1960 昭和35年	1.	高萩駅東土地区画整理により町界と町名を改正	2.3	高萩市文化協会設立
	3.	東小学校全校舎が完成	5.	多賀郡畜産組合が黒牛250頭を導入
	4.1	秋山小学校校舎増改築工事が完成	9.	高萩市商工会設立
	4.	秋山中学校が新設開校。花貫中学校と若栗中学校を廃止し、秋山中学校が教場となる		
	11.	第1回文化祭を開催		
	12.	高萩陸橋が完成		
1961 昭和36年	4.	国民年金制度が始まる		
	6.	高萩市有線放送を開始		
	11.13	産炭地域振興臨時措置法が公布。高萩市も産炭地域の指定を受ける		
1962 昭和37年	2.	宮後溜池改修工事が完成	3.1	東本町郵便局開局
	3.31	第一幼稚園園舎が完成		
	4.	秋山中学校全校舎が完成。花貫教場を廃止し、秋山中学校へのスクールバス通学を開始	10.1	常磐線、勝田―高萩間電車運転開始
	6.21	君田診療所が開設		
	12.20	第3回市長選挙…安村篤氏が再選 投票率81.38%		
1963 昭和38年	1.26	(財)高萩市住宅公社を設立	4.1	県立高萩工業高等学校開設
	3.	「交通安全都市宣言」を宣言	6.1	常磐線、高萩―平間電車運転開始
	11.13	第3回市議会議員一般選挙…投票率91.40%	11.20	KDDが大宇石滝に茨城宇宙通信実験所開設
		*この年、高萩市史編纂(へんさん)研究会が発足	11.23	KDDが日米間TV中継に成功 「ケネディ米大統領暗殺の悲報」

西暦・年号	月 日	主なできごと	その他のできごと	
1964 昭和39年	3. 4. 4. 5.30 9.11 9. 10. 11. 11.	高萩海岸高潮対策護岸工事が完成 中央跨線人道橋が完成 松岡小学校全校舎が完成 初めての高萩市「市勢要覧」を発刊 磯道跨線人道橋が完成 高萩海岸開発護岸工事が完成 土岳・花貫溪谷が県立自然公園に指定される 市制施行10周年記念式典を挙行政 高萩駅前に「希望の鐘」を設置	7.31	高萩電報電話局局舎完成。自動電話 開通
1965 昭和40年	3. 4.1 4.1 4. 6.8 10. 10.12	高萩市及び十王町防疫組合が高萩市及び十王町衛生組合に名称を 変更 高萩市消防本部(署)庁舎が完成し、高萩市消防本部(署)が発足 *消防署員…21人 東小学校若栗教場と秋山中学校若栗教場を廃止し、それぞれ松岡小 学校と松岡中学校に統合 高萩市史の編纂を開始 高萩市消防本部(署)の業務を開始 新磯馴(そなれ)橋が完成 高萩市及び十王町衛生組合が、し尿塵芥処理場建設に着工	12.1	高萩パルプ(株)が日本加工製紙(株)に 社名変更
1966 昭和41年	4. 9.13 12.2	高萩・北茨城と畜場組合を設立 花貫衛生センター(し尿塵芥処理場)が完成 第4回市長選挙…安村篤氏が三選 投票率86.23%	2.1 7. 7.	高萩農協と松岡農協が合併し高萩市 農業協同組合発足 高萩郵便局局舎完成。8月1日から 業務開始 高萩開発(株)が高萩ビーチガーデンを 開設
1967 昭和42年	3.18 4. 10.27 11.10 12.17	高萩家畜市場で最後の馬市を開催。以後は牛市となる 市役所第2庁舎が完成 第4回市議会議員一般選挙 *定数30人から24人となる。投票率91.75% 米国ブルースター町と衛星通信により姉妹都市締結記念通話を行う 高萩市リーダーズ高校生会を結成	2.3 3. 4.25 10.	高萩炭砒(株)、高萩鉞閉山宣言 …8月閉山 高萩税務署、日立市へ移転し、 日立税務署となる 高萩ライオンズクラブ結成 常磐線全線電化
1968 昭和43年	3. 4. 4. 6. 6. 8. 8.25 12.	高萩中学校の屋内運動場が完成 秋山保育所を開設 高萩市青少年センターを設置 高萩・北茨城と畜場組合の食肉センターが完成 高萩霊園第1期工事が完成 上水道工事に着工 第1回高萩市ママさんバレーボール大会を開催 市議会で松久保工業団地造成を決定	3.1 3. 4. 10.7 10.24	向洋炭鉞閉山を宣言 …5月閉山 大心苑創業 花貫ダム建設事業の用地買収と付替 道路工事に着工 第1回高萩肥育肉牛共進会開催 高岡地区農村集団自動電話開通
1969 昭和44年	3. 3. 4.1 9.1 11.5 11.	高萩小学校校舎の改築第1期工事が完成 東本町第1歩道橋が完成 高萩市交通指導員を配置 高萩市消防署で救急業務を開始 市営野球場建設の起工式を挙行政 「高萩市史(上・下巻)」を発行		
1970 昭和45年	4. 7. 10.10 11.7 11.8 11.9 11.26	松岡小学校内に松岡幼稚園を開設 赤浜古墳を発掘 第1回市民歩く会を開催 高萩駅ホームに高萩牛「黒毛和牛剥製」を展示 第1回市民号を運行 *浪江町へ 松久保工業団地建設の起工式を挙行政 第5回市長選挙…鈴木藤太氏が当選 投票率80.67%	3.22 8.	大字下君田地区大火災 花貫ダム堤体工事に着工
1971 昭和46年	3.25 4. 4.8	文化財保護条例を制定 東幼稚園を開設 第1回高萩まつりを開催		

西暦・年号	月 日	主なできごと	その他のできごと	
1971 昭和46年	7.1 7. 7.19 7.22 8.20 9. 10.27 11.23 11.	市の組織機構大幅に改革される…部制採用 市民相談室を設置 初めての学校プールが高萩中学校に完成 市政モニター制度を導入 松久保工業団地進出企業と「環境保全等に関する協定書」調印 中央公民館が完成 第5回市議会議員一般選挙…投票率89.52% 第1回市民表彰式を開催 東幼稚園園舎が完成	8.11 9.23	花貫ダム定礎式 大字下君田地区の「ささら」復活
1972 昭和47年	2.21 4. 4.8 4. 4.27 7. 7. 9. 10.14 12. 12.	秋山中学校体育館が完成 高萩市総合振興計画を策定 高浜運動広場内に蒸気機関車96(キューロク)を設置 花貫衛生センター北部処理場(後の北部衛生センター)が大字赤浜に完成 明るく住みよいまちづくり市民運動推進協議会を設立 松久保工業団地の造成工事が完了 市営野球場が完成 高松宮賜杯第16回全日本軟式野球大会を開催 第1回「みんなの消費生活展」を開催 第14回関東肉牛共進会が高萩市で開催 高萩第一浄水場が完成	5.	望海炭鉱閉山 高萩パルプ(株)が日本加工製紙(株)に
1973 昭和48年	2. 4.1 4.20 6.15 9.15 10. 10.15 12.	松岡中学校体育館が完成 上水道事業で一部給水を開始 秋山幼稚園を開設 老人いこいの家「ことぶき荘」が完成 第1回高萩市長杯争奪軟式野球大会を開催 松岡小学校の体育館が完成 「下君田のささら」を市の文化財(無形民俗文化)に、大字下君田の「大塚神社のスギとモミ」を市の文化財(天然記念物)に指定 都市計画用途地域が決定	3. 11.12	花貫ダム完成 花貫ダム竣工記念式典開催
1974 昭和49年	2. 3.29 3.31 5. 6. 8. 10.10 10.21 11.20 11.20 11.20 11.23 12.1	海浜休養地が完成 市の木「まつ」、市の花「はぎ」、市の鳥「さじ」を制定 大字下君田の「大塚神社のスギとモミ」が県の文化財(天然記念物)に指定 「高萩市民の歌」と「高萩市民ばやし」を作成 工業用水の給水を開始 高萩駅前広場を整備し、バス発着所が完成 第1回市民音楽祭を開催 第29回国民体育大会が茨城県で開催され、高萩市は一般準硬式野球競技の会場となる 市制施行20周年記念式典を開催 市民憲章を制定 市役所玄関前にブロンズ像「愛の讃歌」が完成 「はばたく高萩」(小学生社会科副読本)を発行 第6回市長選挙…鈴木藤太氏が再選 投票率85.17%	5.	高萩市農業協同組合本館完成
1975 昭和50年	3. 3.28 3.31 3. 4. 5. 3～5 5. 9.9 10.7 10.31 11.9	手綱工業団地が完成 峰越連絡林道杉野谷地柳沢線(高萩線)が開通 (財)高萩市土地開発公社を設立 高浜町に初の3階建ての花貫市営住宅が完成 高萩小学校の校舎改築第2期工事が完成 第1回高萩国際セミナー(後の高萩国際交流の集い)を開催 第1回「楽しく遊ぼうみんなの広場」を開催 赤浜田園都市センターが完成 高萩中学校の校舎改築第1期工事が完成 市民体育館が完成 第6回市議会議員一般選挙…投票率91.04%	4.	県立松丘高等学校開設

西暦・年号	月 日	主なできごと	その他のできごと			
1976 昭和51年	2.15	第1回高萩市民マラソン大会を開催	4.1	日本ボーイスカウト高萩第1団が結成		
	3.11	高萩市民間交通指導員を委嘱				
	4.29	「高萩の植物」を発刊				
	5.24	第27回全国植樹祭お手まき行事を開催				
	7.	高萩小学校の校舎改築第3期工事が完成				
	9.24	大字安良川の神宮司土地区画整理事業に着工				
	10.	花貫衛生センターし尿処理施設改築工事が完成し、翌年1月から稼動				
1977 昭和52年	3.	大字石滝地区において初めての市営住宅(第1期棟)が完成	6.5	日本ボーイスカウト高萩第1団発団式開催		
	5.10	「鈴木玄淳の墓」と「長久保赤水の墓」を市の文化財(史跡)に指定				
	8.4	高萩中学校の校舎改築第2期工事が完成				
	11.8	「北宿並木一本松」と「琵琶墓古墳」、「赤浜一号墳」を市の文化財(史跡)に指定	11.29	高萩献血連合会が発足		
1978 昭和53年	1.	日曜診療を開始	4.	高萩土木事務所、大字下手網へ移転		
	3.17～18	第1回中央公民館まつりを開催				
	3.	東小学校の体育館が完成				
	4.	救急医療体制が始まる				
	7.	福祉バス「はまなす号」の運行を開始				
	9.6	君田小学校と君田中学校の敷地造成工事が完成			5.26	常磐自動車道市内路線発表
	10.	高萩市文化協会設立25周年記念として、万葉の歌碑を建立			10.2	高萩パルプ(株)が日本加工製紙(株)に
	11.24	大字安良川の神宮司土地区画整理事業が完成			11.20	高萩駅、特急停車駅になる
	11.26	第7回市長選挙…鈴木藤太氏が無投票三選		島名郵便局開局		
1979 昭和54年	2.1	高萩市及び十王町衛生組合を高萩市・十王町事務組合に名称を変更				
	3.	第一幼稚園と高萩保育所の園舎、君田中学校校舎、高萩小学校の体育館が完成				
	3.30	勤労青少年ホームが完成				
	4.1	多賀地方農業共済事務組合を設立				
	4.1	高萩市・十王町事務組合が消防に関する事務を追加し、高萩市・十王町事務組合消防本部を発足				
	4.	高浜運動広場テニスコートが完成				
	4.	地籍調査が始まる				
	5.	秋山小学校の屋内運動場が完成				
	11.11	第7回市議会議員一般選挙…投票率88.85%				
	11.22	市制施行25周年記念式典を開催				
	11.24～25	第1回産業祭を開催				
1980 昭和55年	3.	文化会館が完成	8.25	常磐自動車道高萩インター位置発表		
	3.	高萩市・十王町事務組合消防本部の十王分署庁舎が完成				
	4.1	上君田小学校と下君田小学校が統合し、君田小学校として開校				
	4.14	学校給食センター業務を開始				
	5.1	高浜運動広場の夜間照明が完成				
	5.25	第1回高萩市民ゴルフ大会を開催				
	5.26	高萩市健康まつり推進協議会を発足				
	6.8	山王児童公園内に山王相撲場が完成				
	8.	下水道工事に着工				
	9.	市営高浜住宅の建替工事に着工				
	10.1	「高萩の昔話と伝説」を発刊				
11.13	穂積家の母屋などを市の有形文化財に指定					
	11.	万葉の道が完成				
1981 昭和56年	3.	秋山幼稚園の園舎が完成	3.26	高萩警察署、大字高戸の新庁舎で業務開始		
	3.	高萩小学校の全校舎改築工事(第5期)が完成	4.16	KDD茨城衛星通信所に大型アンテナ完成		
	5.	大字赤浜に北部衛生センター塵芥処理施設が完成し、9月から稼動				
	6.24	「花貫暖帯・温帯混合自然林」を市の文化財(天然記念物)に指定	10.6	高萩市身体障害者福祉作業所開所式開催		
	8.	市役所の第3庁舎が完成				
	10.24～25	第4回公民館まつり兼中央公民館創立10周年記念行事を開催				

西暦・年号	月 日	主なできごと	その他のできごと			
1982 昭和57年	3.	小島住宅団地の分譲を開始	4.	身体障害者福祉施設「愛正園」開設		
	3.	三笠宮崇仁親王殿下が講演のため御来市				
	4.	市民センターが完成				
	4.	日立・高萩・十王広域下水道組合を設立				
	8.	秋山小学校の新校舎が完成				
11.28	第8回市長選挙…大高省三氏が当選 投票率87.79%	10.	丹生神社の「棒ささら」復活			
10.19		10.26	米平公共育成牧場が一部完成			
10.26			常磐自動車道建設設計覚書調印			
1983 昭和58年	3.	峠の道が完成	4.	ミニ・シルバー人材センター発足		
	8.	茨城観光100選花貫ダム第2位入選し記念碑を建立				
	11.3	大字下君田「松岩寺(しょうがんじ)の山桜」を市の文化財(天然記念物)に指定				
	11.6	第8回市議会議員一般選挙…投票率88.24%				
12.1	図書館と歴史民俗資料館が開設					
1984 昭和59年	3.29	町西側土地区画整理事業に着工	2.28	高萩市と北茨城市、十王町の市外局番が統一		
	4.	高萩・北茨城広域工業用水道企業団が設立	3.	常磐自動車道高萩地区工事着工		
	8.20	高萩市・十王町事務組合消防本部新庁舎が完成し、9月10日から業務開始				
	11.22	市制施行30周年記念式典を開催				
1985 昭和60年	4.	高萩市・十王町事務組合に火葬場と斎場の設置管理に関する事務を追加	2.1	高萩線線県道昇格		
	6.23	科学万博つくば'85「高萩市の日」に参加	3.17	高萩パルプ(株)が日本加工製紙(株)に		
	7.	松岡中学校の校舎改築工事が完成	～9.16			
	9.18	日立・高萩・十王広域下水道組合の伊師浄化センター管理棟が完成	3.27	大字下手綱に高萩市商工会館完成		
	10.17	大字島名の界前沢(さかいぜんざわ)地区団体営ほ場整備事業に着工	6.16	第1回滝坂フェスティバル開催		
1986 昭和61年	3.2	第9回市長選挙…鈴木藤太氏が四選 投票率84.73%	4.1	県内初の温泉治療の高萩温泉病院(後のやすらぎの丘温泉病院)完成		
	3.16	関口地区の団体営ほ場整備事業に着工				
	4.24	小山ダム建設に伴う補償基準覚書に調印				
	7.11～20	「ハンガリー・フェスティバル・イン・高萩」を開催				
	7.31	君田小・中学校に共同プールが完成			4.3	高萩協同病院新病棟完成
	8.4～5	台風10号により被害を受ける *降雨量:大能地区404mm、花貫ダム441mm *床上浸水…25棟、床下浸水…60棟			10.1	高萩国際交流の集い実行委員会が国際交流基金「地域交流振興賞」を受賞
	10.	「高萩市新総合計画」を策定				
1987 昭和62年	2.2	花貫川流域地区県営ほ場整備事業に着工	3.18	水戸地方務局高萩出張所、新庁舎で業務開始		
	3.5	大高寺(本町)の「九品曼荼羅図(くほんまんだらず)」と「胎蔵界(たいぞうかい)曼荼羅図」を市の文化財(絵画)に指定	3.31	老人福祉施設「松籟荘(しょうらいそう)」完成		
	4.1	高萩十王斎場が完成し、業務を開始				
	6.4	高戸海岸コースタル・コミュニティ・ゾーン(C.C.Z)整備計画が建設大臣から認定される	4.8	北茨城市に県立北茨城養護学校開設		
	6.13	大字島名の界前沢地区団体営ほ場整備事業が完成	8.8	高萩家畜市場最後の牛市を開催		
	6.28	第1回高萩市体育協会スポーツ振興大会を開催				
	10.17	C.C.Z整備計画建設大臣認定記念式典を開催				
	11.8	第9回市議会議員一般選挙 *定数24人から20人となる。投票率87.00%	10.3	多賀畜産農業協同組合が、高萩市農業協同組合に合併		
	1988 昭和63年	1.13	高萩観光10選決まる	3.12	高萩大心苑陶芸工房が、(社)県建築士事務所協会主催の第1回茨城建築文化賞の事務所・店舗部門で最優秀賞を受賞	
2.28		常磐自動車道開通記念歩く会を開催				
3.2		松岡幼稚園の新園舎が開設				
3.6		杉内、川側地区団体営ほ場整備事業が完成				
3.18		「青色申告宣言都市」及び「納期内納税完納推進都市」を宣言	3.24			常磐自動車道全線開通、高萩インターチェンジ開設
4.1		市役所にOA機器を導入				
5.7		「高萩の動物」の編集に着手				
6.1		北茨城市の一部編入により、市域面積は193.80km ²	5.14			高萩大心苑陶芸工房が、(社)県建築士事務所協会主催の第1回茨城建築文化賞の事務所・店舗部門で最優秀賞を受賞
6.3		中国甘肅(かんしゃく)省蘭州(らんしゅう)市長と政府経済技術交流団が来日	7.1			高萩駅前通りにパーキングチケット制駐車場導入
6.22		松岡幼稚園が、茨城県の「まちづくりグリーンリボン賞」を受賞				
7.17		有明海岸に高萩海水浴場が約20年ぶりに開設				
8.25	第1回高萩市少年水泳大会を開催					

西暦・年号	月 日	主なできごと	その他のできごと	
	9.20 10. 1 10. 11.28	「核兵器廃絶・平和都市」を宣言 国土地理院の調査により、市域面積は193.70km ² 中国黄河流域緑化のための葛(くず)の種子採取を開始 大字上手網の後谷下地区団体営ほ場整備事業が完成	10.	小山ダム付替県道と工事用道路建設に 着工
1989 平成元年	1.25 1. 4.1 4.26 4.27 8.8～10 9.21 11.2 11.22 11.22	穂積家住宅(付穂積家屋敷絵図)が県の文化財(建造物)に指定 「高萩市健康づくりのための地区組織」育成事業を開始 横川小学校を廃止し、君田小学校へ統合 日立・高萩・十王広域下水道組合伊師浄化センターで通水式 山形県新庄市と友好都市の盟約を調印 アドベンチャー・トラベル666が、友好都市新庄市を訪問 多賀区域農業用道路若栗－横川間の開通式 高萩・北茨城広域工業用水道事業の第1期工事が完成し、通水を 開始 市制施行35周年記念式典を挙げる。鈴木一司(いちじ)氏に第1号名誉市民 の称号を贈る 「写真集…高萩ふるさとのあゆみ」を発刊	5.18 9.25 10.29	(社)高萩市シルバー人材センター設立 市民代表団が中国甘粛省蘭州市を 訪問 皇太子殿下、茨城県地方事情御視察で 御来市
1990 平成2年	2.4 4.1 4.10 5.11 6. 9. 10.16 10.29 11.27 11. 12.19 12.26	第10回市長選挙…大久保清氏当選 投票率83.07% 山間地域における乗合バス路線の廃止により代替バスの運行を 開始 松岡地区公民館を開設 保健センターを開設 高浜市営住宅全棟(15号棟)が完成 英語指導助手(AET)を迎える 花貫ふるさと自然公園の竣工式を開催 広域農道完工式を開催 茨城県水際線シンポジウムを開催 高萩中学校にパソコン教室を設置 松岡地区公民館の竣工式を挙げる 新花貫橋の開通式を挙げる	2.15 4.1～4 11.25	高萩郵便局が駅前に移転し、新庁舎 落成式開催 高萩パルプ(株)が日本加工製紙(株)に (グアムに中学生6人派遣) 高萩市国際交流協会設立
1991 平成3年	3. 3. 3.21 4.23 4.24 5.13 5.23 9.18 10.18 10.19～20 10.27 11.23 12.1 12.1 12.	高萩市新総合計画「第二次基本計画」を策定 高萩中学校の柔剣道場が完成 本町ファミリースポーツ公園が完成 第3セクター高萩マリーナ(株)を設立 心身障害者福祉センターを開設 関口浄水場が通水を開始 生涯学習推進委員会が発足 鈴木一司氏に名誉市民章を贈る 大字上手網の杉岡地区団体営ほ場整備事業に着工 第14回中央公民館まつり兼中央公民館創立20周年記念行事を開催 第10回市議会議員一般選挙…投票率83.19% 花貫溪谷の汐見坂につり橋が完成 電腦リゾートフォーラムを開催 第1回松岡地区公民館まつりを開催 駅西口のポケットパークにブロンズ像“はばたき”が完成		
1992 平成4年	1. 3.31 4.1 4.1 4.1 4. 4.15 4. 5.24 6.1 7. 7. 8.	「高萩の動物」を発刊 大字上手網の後谷下地区団体営ほ場整備事業が完成 市立幼稚園の2年保育を開始 松岡地区環境整備事業に着工 日立・高萩・十王広域下水道組合第2期事業に着工 松岡中学校にパソコン教室を設置 はばたき公園とハーモニーパークが完成 サンスポーツランド高萩が完成 星を見る会を開催 国土地理院の調査により、市域面積は193.65km ² 春日町第3駐車場を開設 大字高戸の小浜海岸に駐車場を開設 秋山中学校校舎改築第1期工事(普通教室)が完成		

西暦・年号	月 日	主なできごと	その他のできごと	
	9.3	茨城きらめき・リゾート構想が国から承認を受け、高萩地区は重点整備地区となる	12.12	希望の塔を空き缶のクリスマスツリーで飾る
	9.	君田中学校にパソコン教室を設置		
	10.16	大字上手綱の上ヶ穂町地区団体営ほ場整備事業に着工	12.20	大字上君田の唐檜をクリスマスツリーで飾る
	10.22	下君田地区団体営ほ場整備事業に着工		
	12.1	水道料金を改定(13年目)		
1993 平成5年	1.12	「丹生神社の棒ささら」を市の文化財(無形民俗文化)に指定		
	3.8	「高橋家の門・塀」を市の文化財(史跡)に指定		
	3.25	緊急通報システムを導入	3.27	高速バス、高萩ー東京間運行開始
	3.25	花貫川流域地区県営ほ場整備事業が完成		
	3.27	大字上手綱の杉岡地区団体営ほ場整備事業が完成	4.1	県道高萩大子線が国道461号に昇格
	3.27～30	グリーンフェア'93いばらきに参加 *高萩市の日:5月22日		
	5.	「生涯学習推進計画」を策定	6.2～7	第1回米国ハワイ州カメハメハ学園交流事業開催(高校生14人来市)
	6.3	松岡小学校の白壁の塀が完成(松岡地区環境整備事業)		
	11.2	赤浜地区工業団地(第1工区)造成工事に着工	10.4	水稻被害状況調査のため、県知事と関東農政局長が大字上君田を視察
	11.5	茨城県総合防災訓練を君田小・中学校を会場に開催		
	11.13	大字上・下手綱地区に大雨被害 *降雨量:大能地区268mm、花貫ダム302mm *床上浸水…23棟、床下浸水…30棟	12.	「希望の鐘」光のページェント開催 高萩パルプ(株)が日本加工製紙(株)に
1994 平成6年	2.6	第11回市長選挙…大久保清氏再選 投票率75.79%		
	2.	高戸マリーナの海上施設工事に着工		
	3.	「高萩市老人保健福祉計画」を策定	3.29	第5回中学生海外派遣事業開催(派遣先をグアムから米国ハワイ州に)
	4.1	市役所機構改革	～4.3	
	4.1	産炭地域振興臨時措置法の地域指定解除		
	4.	日立・高萩・十王広域下水道組合第3期事業に着工		
	4.	小学校1年生入学祝い品贈呈事業(ランドセル)を開始		
	4.	4種類から5種類を増やしてごみの分別収集を開始		
	4.	花貫衛生センターを花貫クリーンセンターに名称を変更		
	4.25	大字上手綱の上ヶ穂町地区団体営ほ場整備事業が完成		
	4.27	下君田地区団体営ほ場整備事業が完成		
	6.13	花貫クリーンセンター竣工式を開催		
	7.28	松岡小学校前の大手橋が完成(松岡地区環境整備事業)		
	7.	花貫市営住宅建替工事(1号棟)が完成	7.30	高萩郷土史研究会設立
	8.	秋山中学校校舎改築第2期工事(特別教室…パソコン教室も設置)が完成	7.31	初代の高萩小町誕生
			8.1	多賀地区の5つのJAが合併し「JA茨城ひたち」が発足
	9.29	台風26号(オーキッド)により被害を受ける *降雨量:大能地区222mm、花貫ダム260mm *床上浸水…55棟、床下浸水…234棟		
	10.13	不法投棄監視員制度を設置 *19地区に33人の不法投棄監視員が誕生		
	10.22～23	第1回生涯学習市民フェスティバルを開催	10.28	国道461号の中戸川バイパスの花貫第一トンネル(326m)貫通
	11.11	松岡地区団体営ほ場整備事業に着工		
	11.22	市制施行40周年記念式典を開催		
	12.1	高萩市民文化誌「ゆずりは」創刊号を発刊		
1995 平成7年	2.10	高萩市・十王町事務組合消防本部高萩消防署に屈折はしご付消防自動車を配置	2.	大字上君田地区に初の公衆電話が設置
	4.1	君田診療所が移転新築	3.31	高萩保健所が日立保健所へ統廃合
	4.1	グリーンタウンてつな住宅団地造成工事に着工		
	4.17	赤浜地区工業団地造成工事(第2工区)に着工	4.16	NHK衛星放送公開番組「BS歌謡塾 あなたが一番」を収録
	6.22	市民課に市民サービスコーナーを開設		
	9.6	*毎週水曜日午後7時まで		
	9.	花貫市営住宅2・3号棟が完成	4.	花貫直売所開設
	10.4	まちづくりシンポジウム'95高萩を開催。松岡地区環境整備事業が茨城県グリーンリボン賞'95を受賞	6.	高萩市老人クラブが高萩市高齢者クラブ連合会に名称変更
	10.17～22	「長久保赤水の実物資料展」を開催	9.9～10	松岡地区ほ場で枝豆を現地直売
	10.26	第1回金婚祝賀会を開催		
	10.29	第11回市議会議員一般選挙…投票率79.23%		

西暦・年号	月 日	主なできごと	その他のできごと
	11.1	「災害時における相互応援協定」を日立市、高萩市、北茨城市、十王町の4市町で締結	11.7 茨城県系統豚(けいとうとん)供給センター開設
	11.1～30	「教科書で見る教育のあゆみ展」を開催	11.15 国道461号の中戸川バイパスの花貫第二トンネル(180m)貫通
	11.	「市報たかはぎ保存版」第1集を発刊 *昭和30年から昭和49年まで(177号まで)	12.3 市民憲章推進協議会による電子山の清掃開始
	12.17	高萩市体育協会創立40周年記念式典を開催	
1996 平成8年	1.17	津波災害を想定した防災行政無線の訓練を実施	1.1 高浜町の濱(はま)会で神輿渡御(みこしとぎょ)開催
	3.	高萩市新総合計画「第三次基本計画」を策定	3.6 高萩小学校で「被爆柿の木2世」の植樹式開催
	3.	「生涯学習の先人―長久保赤水」を発刊	3. 県立高萩高等学校定時制課程廃止
	4.	高萩市が文部省より平成8・9・10年度の「エイズ教育推進事業」の指定を受ける	6.2 小山ダム仮排水路トンネルを一般公開
	4.11	大字下手綱にアプローチ広場完成(松岡地区環境整備事業)	6.11 小山ダム仮排水路トンネルに通水
	7.10	日本の渚・百選に高戸海岸が選定される	6.23 高萩市日中友好協会が設立
	7.27	「災害時における新庄市、高萩市及び角館町相互応援協定」を締結	7.20 島名走ろう会が新庄―高萩間友好駅伝を開催
	8.1～29	「戦争に関する資料展」を開催	8.11 高萩パルプ(株)が日本加工製紙(株)に「楽市・楽座」開催
	8.24～25	友好都市の新庄まつりに親子で参加	10. 4Hクラブがイモ掘り大会開催
	8.	東小学校の校舎改築第1期工事(普通教室棟)が完成	10.26 96グリーンふるさとアウトドアフェア開催
	8.	高萩市HOPE(地域住宅)計画を策定	～27
	9.26	第4回茨城県エイズ予防県民シンポジウムを文化会館で開催	12.19 「交通事故防止キャンペーン1万人署名運動(13,769人)」の署名簿を県知事に提出
	9.	リハビリ教室送迎車(すこやか号)を購入	
	9.30	高萩・北茨城と畜場組合の食肉センターを廃止	
	10.17～20	「高萩在住の陶芸家3人展」を開催	
	10.	赤浜地区工業団地(第1工区)の分譲を開始 *地域振興整備公団分の5区画	
	11.13～17	「萩谷秋琴・廣原長七郎展」を開催	
	11.29	国道6号から新磯馴橋間に緑のみちが完成	
	12.7	模擬子ども議会(小学生)を開催	
	12.	花貫市営住宅4・5号棟が完成	
1997 平成9年	1.25	高萩いきいき住まいづくりシンポジウムを開催	
	1.27	高萩市母子保健連絡協議会が発足	2.24 国道461号中戸川バイパス(4.1km)開通
	2.28	名誉市民鈴木一司氏百賀の祝いを開催	3.24 名誉市民鈴木一司氏逝去
	3.18	石滝増圧ポンプ場が完成	3. ほっと工房MIND(マインド)開設
	3.25	高萩市廃棄物減量等推進審議会が発足	
	3.27	大字下手綱の関根橋と駐車場が完成(松岡地区環境整備事業)	4.26 高萩ライオンズクラブ結成30周年記念式典開催
	3.31	高萩・北茨城と畜場組合を解散	5.10 高萩市建築組合事務所落成式開催
	3.31	「高萩ふるさと散歩」と「ふるさとポストカード」を発行	
	3.	高浜運動広場テニスコートに夜間照明を設置	
	3.	「高萩市母子保健計画」を策定	
	4.1	児童クラブ(放課後児童対策事業)を開始	
	5.15	名誉市民鈴木一司氏追悼式を開催	
	5.28	赤浜地区工業団地工事(第2工区)が完成 *2区画	
	6.1	日立・高萩・十王広域下水道組合の下水道使用料を改定	
	7.26	社会を明るくする運動のためのパレード	
	8.11	模擬子ども議会(中学生)を開催	8.31 小山ダム工事現場見学会
	8.23～24	「第1回高萩市統計グラフ作品展」を開催	9.3 鹿島アントラーズFCの「クリニック高萩校」開校
	9.30	グリーンタウンてつな住宅団地の第2工区造成工事が完成 *148区画	10.19 県立高萩高等学校創立70周年記念式典開催
	10.1～31	「松岡七賢人展」を開催	11. 佐川備崖(せんがいがい)氏「日展」特選を受賞
	10.8	全国へき地教育研究大会茨城大会を君田小・中学校で開催	
	11.1～27	「工匠の道具展」を開催	
	11.	「たかはぎ道・坂」の愛称12か所が誕生	
1998 平成10年	1.20	エイズ教育授業研究会を高萩小・松岡中学校で開催	1. 高萩小学校が「子ども防犯連絡所」設置
	2.1	第12回市長選挙…大久保清氏三選 投票率62.23%	1.22 高萩地区交通安全母の会連合会結成30周年記念式典開催
	2.8～12	エイズ教育啓発図画ポスター展を開催	
	2.25	松岡地区では場整備の記念碑除幕式を開催	

西暦・年号	月 日	主なできごと	その他のできごと
	3.	「ソメイヨシノやワサビの名づけ親－松村任三」を発行	1.26 大字島名地区で国の天然記念物 マガンを確認
	3.	第6分団(秋山中地区)と第13分団(大字上手綱下組地区)の消防詰所、 島名東集会所が完成	2.22 高萩・北茨城・十王ライオンズクラブが 覚せい剤等薬物乱用防止フォーラム 開催
	3.27	グリーンタウンてつな住宅団地の84区画分譲を開始	
	3.30	「道路の損傷などの情報提供に関する覚書」を高萩市と高萩・若栗郵便局 で締結	
	4.1	市が「一般特定行政庁」になる	3.14 「住まいづくりトレーニング講座」成果 発表と審査会開催
	4.	山崎猛氏のブロンズ像5点を森林公園に設置	4.20 小山ダム付替林道に桜を植樹
	4.	救急救命士と高規格救急車を導入	7.5 (社)高萩青年会議所創立30周年の 記念式典開催
	5.11	「常磐三市災害相互応援協定」を高萩市と北茨城市、いわき市が 調印	7.15～16 君田小学校で茨城県自然博物館の 移動博物館を開館
	5.20～6.24	エイズ啓発ポスター展を開催	8.1 びばじよいふる創刊20周年特別記念 講演会開催
	6.29	市役所の電話の一部をダイヤルインに変更	9.19 重症心身障害児施設「水方苑(すいほう えん)」完成
	8.21～23	アドベンチャー・トラベル888が角館町を訪問	9.26 小山ダムまつり開催
	8.21	女性のための健診日を新設	9.27 東小学校竣工式と創立40周年記念 献びの集い開催
	8.23	君田中学校創立50周年記念式典を開催	9.27 高萩市体育協会ソフトテニス部創部 50周年記念の集い開催
	8.24	夕照(せきしょう)ふれあいの道が完成	10.10 「高萩の歴史散歩」発行
	9.17	東小学校の校舎改築第2期工事(特別教室棟)が完成	10.17～18 第7回全国知的障害者スポーツ大会 ゆうあいピック茨城大会開催
	10.1～25	「松村任三展」を開催	10.22 (社)高萩市シルバー人材センター 創立10周年記念大会開催
	10.	大字下手綱のお屋敷通り完成(松岡地区環境整備事業完了)	10.31 秋山小学校PTA結成50周年記念式典 と講演会開催
	11.1～26	「火の見からみた消防のあゆみ展」を開催	11. 下山田昌右(しょうう)氏「日展」特選を 受賞
	11.12	エイズ教育研究発表会を秋山小・中学校と文化会館で開催	11.4 道・坂フォトコンテスト開催
			11.29 (社)高萩青年会議所創立30周年記念 講演会開催
			12.5 さようなら“希望の鐘”光のページェント '98開催
1999 平成11年	1.25	「松岩寺の山桜」が県の文化財(天然記念物)に指定	2.24 高萩地区セーフティ・マイ・タウン・ チーム誕生
	1.	松村任三博士の常設展示コーナーを新設	2.24 伊能ウォーク隊が通過
	2.10	(仮称)高萩市総合福祉センター建設起工式を挙行	3.8 高萩青少年センター設置30周年記念 式典開催
	2.	大字下手綱に県営住宅が完成	4.14 高萩写友会発足10周年記念写真展 ～18 「出会－春夏秋冬」開催
	3.18	地域振興券交付と使用開始(～9月17日まで)	4. 消費生活団体「ふれっしゅ・たかはぎ」 発足
	3.31	秋山保育所が高萩保育所に統廃合	5.1 電線埋設事業完成記念イベント 「フリーマーケット」開催
	3.	「エコ・ショップ制度」を発足	6.20 全国一斉オリエンテーリング茨城県 大会開催
	3.	高浜排水路整備工事が完了	7.18 (社)高萩青年会議所が「ビーチバレー inたかはぎ」を開催
	3.	駅前通り商店街の景観改造事業が完了	8.1 高萩市体育協会ソフトボール部創部 20周年記念の集い開催
	4.1	消防緊急通信指令施設が開通	8.14 高萩Music Factory Projectが高萩ロック フェスティバル'99を開催
	4.	合併浄化槽設置事業を開始	
	4.	在宅介護支援センター「高萩」を開設(老人保健施設「ノア」に委託)	
	6.	東小学校の施設の一部開放が始まる	
	6.	市内全域に「子どもを守る110番の家」を設置	
	8.8	友好都市新庄市との盟約10周年記念親善少年野球大会を市営野球場 で開催	
	9.6	「希望の鐘」を撤去	
	10.1	介護保険の要介護認定の申請受付を開始	
	10.14	「市制施行45周年記念市民の集い」を開催	

西暦・年号	月 日	主なできごと	その他のできごと
	10.18	花貫川第一発電所第三水路橋(通称「めがね橋」)が国の登録文化財に登録	10.9 「大心苑の小さな美術館」がオープン
	10.19	市内各小学校にコンピューターを設置	10.13 老人福祉法人松原福祉会「ケアハウスたかはぎ」の竣工式開催
	10.20～11.28	「婚礼の民俗展」を開催	10.23 知的障害者更生施設「リパティ若栗」の竣工式開催
	10.31	第12回市議会議員一般選挙…投票率71.97%	12.4 「光のページェントinたかはぎ」を開催
	11.5	GFC(グッド・フレンド・コミュニティ)コンサートin穂積家「フルーツとハーブのタペ」を開催	～1.15
	11.12	大字高戸のサツキの古木群を市の天然記念物に指定	12.17 高萩地区チャイルドシート・リサイクル運動推進協議会でチャイルドシートの無料貸出開始
2000 平成12年	1.14	花貫ダム下の公園の愛称が一般公募で「花貫さくら公園」に決定	2.16 同仁会子どもホーム完成
	3.26	市制45周年記念事業としてNHK公開番組「欽ちゃんとみんなでしゃべって笑って」が文化会館で公開録画	3.1 多賀医師会訪問看護ステーション開設
	4.1	介護保険制度が始まる	
	4.13	たかはぎグリーンミュージアムがオープン	
	5.	県指定文化財「穂積家住宅」保存整備工事を開始	
	7.16	北組コミュニティセンターの竣工式を挙げる	9.13 高萩市手をつなぐ育成会が「夢ふうせん」をオープン
	8.1	高萩市総合福祉センター「萩っこ・はまなす」がオープン	10.13 松岡小学校に下山田富保氏の寄付で「長久保赤水記念図書コーナー」を設置
	8.10	神宮司集会所が開設	
	8.1	高萩市公式ホームページを開設	
	10.1	市役所の電話がダイヤルインになる	
	10.28	町西側土地区画整理実施区域の町界・町名・番地の変更	
	10.28～11.29	「中山家の資料展」を開催	11. 佐川侑崖(せんがい)氏「日展」特選(2回目)を受賞
2001 平成13年	3.	第3次高萩市総合計画基本構想を策定	2.15 高萩ライオンズクラブが総合福祉センターにブロンズ像を寄贈
	4.1	市役所の一部の課の配置替えと教育委員会事務局が移転	4.1 家電リサイクル法が施行
	4.1	高萩市情報公開制度が始まる	4.1 茨城県租税債権管理機構が発足
	4.	土岳周辺と花貫さくら公園整備事業に着工	
	4.	森林公園グリーンミュージアム内に山崎猛さんの作品(ブロンズ像の石膏原型10点)を常設展示	
	4.25	「清流の郷 花貫物産センター」がオープン	
	4.27	小山ダムの定礎式を挙げる	
	5.7	松岡地区公民館でIT講習会が始まる(以後、中央公民館と勤労青少年ホームで開催)	5. 秋山下おはやし保存会が宝くじ助成事業で太鼓を購入
	7.6	大能地区で起きた花貫川へのダンプカー転落事故で、市内の9千世帯が27時間から最大40時間の断水	7.7～14 たかはぎページェントクラブが初めて「七夕ページェント」を開く
	10.1	総合福祉センターで住民票などの取り扱いを行う「市民コーナー」を開設	
	11.3	花貫さくら公園整備事業が完成。記念の芋煮会を開く	
	11.11	国産牛肉風評払拭のため常磐自動車道中郷サービスエリアで常陸牛炭焼きステーキの無料試食会を開催	
	11.25	土岳周辺整備が完了。新しい坂ノ上登山道の開通式	
	12.1	中央公民館が創立30周年記念式典を挙げる	
2002 平成14年	2.3	第13回市長選挙…岩倉幹良氏当選 投票率55.82%	
	3.	清流の郷花貫物産センターに農林畜産物加工施設、トイレ完成	
	4.	東小学校が第44回創意工夫育成功労学校表彰で文部科学大臣賞を受賞	
	5.30	市に日本加工製紙問題対策本部が設置される	5.29 日本加工製紙(株)が自己破産
	6.15	イタリアで活躍している市出身のソプラノ歌手国井美香さんが、文化会館でリサイタルを開く	
	7.1	高萩市個人情報保護制度が始まる	
	8.5	住民基本台帳ネットワークシステムがスタート	
	8.11	全国高校総体で、高萩市と北茨城市を会場に自転車競技(ロードレース)が行われる	
	10.1	ごみ処理の有料化が始まる	9.1 行政情報誌「くらしのガイドブック」発行
	10.18～12.26	市内27か所の公民館・集会所等で「市政懇談会」が開催され、延べ431人の市民が出席する	

西暦・年号	月 日	主なできごと	その他のできごと	
	11.10 11.29 12.1	10月に完成した秋山菖蒲霊園(250区画)の使用者募集 土岳山頂広場に避難棟が建設される 福祉のまちづくり研究会が開催され、映画監督の山田洋次さんの講演会が行われる		
2003 平成15年	2.25 3.19 3. 4.8 4.21～5.16 5.11 8.18 8.25 9.1 9.9 10.1 11.1 11.30 12.1	市営花貫住宅集会所が完成 4か年に渡る「穂積家住宅」の修復工事が終了し、竣工式が行われる 第4分団(島名地区)の消防詰所が完成 総合福祉センターの浴場入場者が10万人達成 市内15か所の公民館・集会所等で「市政懇談会」が開催され、延べ155人の市民が出席する 馬頭観音の修復保存工事が終了し、修復碑除幕式 高萩市と茨城県厚生農業協同組合連合会が高萩協同病院の移転改築に関する協定書を締結 住民基本台帳ネットワークシステム第2次サービスが開始 市の管理する施設(建物)内を全面禁煙 携帯電話対応版高萩市ホームページ開設 再生資源の出し方の一部が細分化、家庭系パソコンのリサイクル開始 埼玉県飯能市と友好都市の盟約調印 元高萩市長の鈴木藤太さんの追悼式を挙行 図書館が開館20周年	3.1 4.16 5. 6.8 6.16 7.5 7.20 9. 10.10	「高萩市勢要覧」発行 高萩ライオンズクラブ、高萩ロータリークラブ、高萩青年会議所の3団体による市町村合併についての講演会が開催される 高萩飲食店組合がタカハギ飲食店マップ作成 高萩青年会議所が創立35周年記念式典 「高萩小唄」記念碑竣工除幕式 穂積家住宅で津軽三味線コンサート 「赤浜音楽祭」が開催される 消費生活団体のふれっしゅ・たかはぎとはまなす生活学級の共催によるマイバッグ推奨・推進会議が開催される 松籟荘増築工事完了
2004 平成16年	2.1 2.23 3.8 3.22 3.24 3.31 3.31 4.5 8.14 7.9 7.31 9.5～8 9. 10.27 11.1 11.9 11.9 12.6 12.27	ごみ処理対策準備室を設置 オストメイト対応型トイレを市役所本庁舎1階に設置 馬場崎橋の改修工事が終了 市PTA連絡協議会と社会福祉協議会が新入学児に防犯ブザーを配布 「高萩市教育特区」認定へ 君田診療所が休診 汐見滝吊り橋の改修工事が終了 高萩地区交通安全協会による民間交通パトロール隊が発足 アテネオリンピック女子バスケットに矢代直美さんが出場 旧加工製紙高萩工場跡地の製紙機器の搬出が始まる 落合橋改築事業が終了 NHK大河ドラマ「義経」のロケが赤浜海岸で行われる 市内全小学生に携帯型防犯ブザーを配布 新潟中越地震被災地へ高萩市・十王町事務組合消防本部から6人の「緊急消防援助隊」が派遣される ごみ処理業務が高萩市・十王町事務組合から市に移行 市制施行50周年記念式典を実施 「大規模災害時における相互応援協定に関する協定書」を埼玉県飯能市と高萩市で締結 コンピューターによる戸籍事務処理が開始される 美しい日本の歩きたくなるみち500選に「たつごの里コース」が選定される	2.26 5.11 7.6 8.24 10.1 10.30 11.1	向洋台団地及び高浜防犯パトロール隊発足 読売巨人軍から松岡小学校に野球道具が寄贈される 道路里親制度により、高萩駅前通り商店会が「駅前れんが通り」の里親に認定される 高萩ウォーキングクラブが発足 県域デジタルテレビ放送開始 小山ダムで試験湛水開始 日立市と十王町が合併
2005 平成17年	3.15 4.1 4.2 5.9 5.9 7.26 11. 11.29 12.10 12.18	高規格救急自動車を配備 28年ぶりに市の組織機構を改正(2部4課2係減) 広域通信制高等学校「ウィザス高等学校」が赤浜地区に開校 秋山交差点改良工事完了 地域子ども安全ボランティア発足 小山ダム完成竣工式 長久保赤水資料370点が市有形文化財(歴史資料)に指定される 国土交通省により土岳が「関東富士見百景」に選定される 第22回県民駅伝競走大会で高萩市チームが大会新記録で優勝 高萩市体育協会の創立50周年記念式典が行われる	4.3 6.28 12.15	市民課窓口業務を毎日曜日開設 バチカン宮殿でローマ法王を前に市出身ソプラノ歌手国井美香さん独唱 翠ヶ岡集会所完成
2006 平成18年	2.5 2.27～3.2 3.27	第14回市長選挙・草間吉夫氏当選 投票率64.33% NHK茨城県域デジタルテレビで高萩市特集放送 市ホームページリニューアル	3.24 4.3	国道461号いぶき橋開通 県北医療センター高萩協同病院開院

西暦・年号	月 日	主なできごと	その他のできごと
	4.1	21世紀高萩ビジョン「こころの里シティ構想策定」	4.7 高萩清松高校第1回入学式
	7.2	子育て教室「お父さんとあそぼう」つどいの広場にて開始	4.7 石滝団地自警団発足
	8.4	市内工業団地に10年ぶりに企業進出(以後中郷団地、赤浜地区工業団地に4社進出)	6.28 ソプラノ歌手國井美香さん2年連続でパチカン市国ローマ法王の前で独唱
	8.19	ソプラノ歌手國井美香さん4年ぶりに文化会館でリサイタルを開く	
	8.31	「高萩ブランド創出委員会」発足	8.11 県北生涯学習センターオープン
	8.31	高萩市建設協議会と災害応急復旧工事に関する協定書調印	8.17 國井美香さん「県知事褒賞」受賞
	10.5	市報たかほぎへの有料広告掲載開始	9.24 國井美香さんMotoGPで国家独唱
	10.5	花貫団地「第18回住宅月間功労者・住宅局長表彰」受賞	
	11.1	携帯電話情報配信サービス「メルたか」開始	
	11.15	第20回県中学駅伝大会秋山中学校女子チームが大会新で優勝	
	11.25	松村任三博士生誕150周年記念ウォークの開催	
	12.1	植物学者「松村任三」関係資料が市有形文化財(歴史資料)に指定される	
	12.3	関東中学駅伝大会 秋山中学校女子チーム第2位	
	12.16	全国中学駅伝大会 秋山中学校女子チーム7位入賞	
2007 平成19年	1.22	秋山菖蒲園2期工事完了に伴う使用者募集開始	
	1.24	市報たかほぎ平成18年度県広報コンクール写真の部で特選	
	2.5	市消防団第4分団に新消防ポンプ車配置	
	3.27	高萩市都市計画マスタープラン策定	
	2.20	春日町児童公園の改修工事完了	
	3.1	市道206号線が開通	
	3.15	磯道跨線橋の補修工事が完了	3.16 KDDI茨城衛星通信センター閉所式が
	3.25	小山ダム完成記念マラソン大会が開催される。	4.14 高萩ライオンズクラブ結成40周年
	3.29	穂積家住宅前蔵の修繕工事完了	記念式典が開催される
	7.2	総合窓口ワンストップサービス開始	4.19 障害者就労の「はっぴいべる」
	7.5	文化会館・市宮野球場ネーミングライツパートナー募集開始	オープン
	7.7	佐川侑崖先生第39回日展審査員就任祝賀会	
	7.28	小山ダムのダム湖の名称が「こやま湖」に決定	
	8.1	高萩駅東地区路線バス運行開始	8.1 高萩駅前交番開所
	8.4	キャンパー対策会議による海岸巡回パトロール開始	
	8.14	小林寒林石碑が市有形文化財(史跡)に指定される。	
	8.22	リーベロたかほぎオープン	8.20 旧高萩協同病院解体工事始まる
	8.22	本町春日町集会所が完成	8.25 特別養護老人ホーム高萩聖孝園竣工
	10.28	市議会議員一般選挙・・・投票率68.37%	
	11.4	観光絵葉書「高萩物語」発売開始	
	11.9	常陸宮正仁親王殿下同妃殿下が来高	
	11.15	県中学駅伝大会秋山中学校女子チームが優勝	
	11.17	丹生ささら保存会が県文化芸術活動表彰	
	12.8	第24回県民駅伝競走大会で高萩市チームが優勝	
	12.15	全国中学駅伝大会 秋山中学校女子チーム8位入賞	
2008 平成20年	2.27	(株)マイカル高萩シティと「災害時における支援協力に関する協定」を締結	
	3.1	高萩市耐震改修促進計画を策定	3.1 小山ダムに休憩施設完成
	4.1	市民サービスコーナー(日曜窓口)の開庁時間延長	3.1 高萩駅でSuicaが使用可能
	4.1	消防業務が市単独に	3.31 高萩工業高等学校が閉校
	4.1	高萩市・日立市事務組合の事務所が本町1-100-1に移転	3.31 松丘高等学校が閉校
	4.5	「高萩さくらまつり」をKDDI跡地に会場を移し開催	3.31 高萩高等学校家政科が閉科
	6.1	ブックスタート事業開始	4.26 ラグビー吉田大樹氏が日本代表に
	7.1	「高萩こころの里支援金(ふるさと納税)」開始	5.31 友好都市の山形県新庄市から紫陽花
	6.17	市大型バスをインターネットオークションを利用し1005万円で売却	受領
	7.30	レジ袋の無償配布取り止めの協定を締結	
	8.1	「高萩こころの里支援金」寄附第1号	
	8.27	(株)ベシアと「災害時における支援協力に関する協定」を締結	
	10.1	市内のスーパー5店舗でレジ袋の無料配布取り止め開始	10.4 出張なんでも鑑定団!の公開録画
	10.	高萩市行財政健全化計画を策定	10.22 國井美香氏が水戸芸術館で
	10.1	市民サービスコーナーに税務課業務を追加	コンサート
	10.4	東小学校創立50周年式典	

西暦・年号	月 日	主なできごと	その他のできごと	
	11.1	第23回国民文化祭いばらき2008開幕(～11.9)		
	11.1	窓口用封筒に有料広告を掲載		
	11.	松岡小学校でキッズサポーター制度開始		
	11.21	橋本昌知事と県民との対話集会 知事と語ろう「明日の茨城」を リーベロたかはぎで開催		
	11.25	高萩市高校生会が「ご近所の底力準大賞」を受賞		
	12.25	消防第1分団に新消防車を配置		
2009 平成21年	1.8	高萩ブランドイメージキャラクターの名称が「はぎまる」に決定		
	1.11	AED(自動体外式除細動器)の無料貸出を開始		
	2.1	観光絵はがき「高萩便り」発売	2.18～	オリジナルフレーム切手『2009さくら 紀行関東50選「茨城編」』で松岩寺の ヤマザクラが使われる
	2.27	インターネットオークション第2弾 公用車5台を83万4,500円で売却	4.30	
	3.26	(株)サンユースターと「災害時における支援協力に関する協定を 締結		
	4.1	市の組織機構変更(課名変更、グループ制の導入)	3.24	都市計画道路(石滝赤浜線)が一部 開通
	4.1	高萩ブランド推奨品に12点を認定		
	4.1	島名城跡の発掘調査開始	3.27	高萩さくらの会がソメイヨシノを秋山の 国道461号沿いに植樹
	4.8	松岡城跡の発掘調査開始		
	4.15	高萩市青少年センター発足40周年記念式典を開催		
	5.13	市立幼稚園4園で延長保育を開始	4.22	国道6号のS字カーブ事故防止対策が 完了
	6.1	市役所でのパスポート申請・受領受付開始		
	6.10	ブログ「もらワンちゃんの『環境レポート』」開設		
	6.19	総務省から「地域力創造アドバイザー派遣事業」の認定を受ける		
	6.29	茨城衛星通信センター跡地に茨城大学宇宙科学教育研究センター 宇宙電波館を開設		
	7.1	第1回緑のカーテンコンテストの参加募集開始		
	7.6	高萩駅中央こ線人道橋の改修工事が完了		
	9.9	消防第12分団に消防ポンプ車を配置	9.1	花貫物産センター組合員が エコファーマー認証を取得
	9.18	NHKラジオ番組「ふるさと自慢うた自慢」の公開録音		
	9.20	第1回高萩市防災訓練を実施		
	10.3	秋山中学校が創立50周年		
	10.6	第1回生涯現役フェスティバル記念講演会を開催		
	10.23～	2010年NHK大河ドラマ「龍馬伝」ロケが赤浜海岸で行われる		
	10.25	第1回たかはぎ小山ダムマラソン大会開催		
	10.26	(社)日本損害保険協会から高規格救急自動車寄贈		
	11.1	里山づくりシンポジウムを開催		
	11.1	はぎまるストラップが完成		
	11.1	「マンガで見る高萩三英傑」を発刊		
	11.2	高萩市消費生活センターを開設		
	11.7	市制施行55周年記念式典を開催		
	11.7	全国初の徳川御三家附家老サミットを開催		
	11.11	市立幼稚園スイミングクラブ活用事業開始	11.23	旧茨城衛星通信センターの衛星通信用 技術が「IEEEマイルストーン」に認定
	11.27	東北福祉大学と防災・減災等における相互支援に関する協定を 締結		
	12.11	常磐大学と子育て支援に関する協定を締結		
2010 平成22年	1.5～10.2	NHK大河ドラマ「龍馬伝」ロケが赤浜海岸で行われる		
	1.20～	映画「桜田門外の変」ロケが穂積家住宅で行われる		
	1.26	茨城大学と地域連携協力に関する協定を締結		
	2.7	第15回市長選挙・草間吉夫氏当選 投票率61.71%	2.18	コマッコウクジラが高戸小浜に漂着
	2.13	市消防団第19分団に新しい消防ポンプ自動車を配置	2.24	県北ジオパーク推進協議会が発足
	2.25	高萩市観光協会に県内初のグリーン電力証書授与	3.2	「はぎまるクッキー」「爺杉万年筆」 が高萩ブランド推奨品に認定 される
	3.	緊急時連絡カード配布開始		
	3.10	赤浜古墳出土遺物を市の文化財に指定		
	3.31	観光絵はがき「高萩三英傑」発売		
	4.1	ごみ処理の民間委託開始	3.25	都市計画道路(石滝赤浜線)が開通
	4.1	第一幼稚園で3歳児保育開始		
	4.18	北宿並木一本松を伐採		
	5.12	はぎまるポストカード発売		

西暦・年号	月 日	主なできごと	その他のできごと	
	6.18	JR高萩駅前に無料駐輪場を開設		
	6.21	市ホームページに借金時計を掲載		
	6.24	高萩市衛星通信記念公園の愛称が「さくら宇宙公園」に決定		
	6.29	住宅会社の破産手続開始		
	7.21	はぎまる特別住民票販売開始	9.29	さくら宇宙公園門標碑が高萩ロータリークラブから寄贈される
	8.10	はぎまるブログ開設		
	8.22	高萩市初の女性消防団結成。団結式を行う。		
	9.1	もらワンちゃん特別住民票販売開始		
	9.8	市消防団第14分団に新しい消防ポンプ自動車を配置	10.2	第2回徳川御三家附家老サミットが犬山市で開催される
	9.17	県内で初めて自治体シンクタンク「げんたか研究所」開設		
	11.26	県内で初めて大学(東北福祉大学)と連携して防災訓練を実施	10.14	「花貫ゆず味噌」が高萩ブランド推奨品に認定される
	12.15	利根コカ・コーラボトリング(株)と災害時の救援物資の提供に関する協定を締結		
2011 平成23年	1.14	「松岡藩藩校就将館」完成記念講演会を開催		
	1.15	松岡小学校新校舎竣工式		
	2.21	「はぎまる」入りご当地キャラナンバープレートの交付を開始	1.25	ウィザス高校県高校サッカー新人大会で初優勝
	2.21	ダイドードリンコ(株)と災害時協定を締結		
	3.5	高萩中学校体育館竣工式		
	3.11	東北地方太平洋沖地震発生 震度6強を記録		
	3.18	「もらワンちゃん」を商標登録		
	3.28	総合福祉センターとリーベロたかはぎを市役所仮庁舎に		
	5.1	市税等のコンビニ納付開始	4.7	常磐線運行再開 駅構内エレベータ稼働開始
	5.13	「はぎまる」を商標登録		
	5.22	里山交流館が開館		
	6.2	茨城県石油業協同組合高萩支部と災害応援協力に関する協定締結	6.3	高浜グラウンドに臨時アメダス設置
	6.5	はぎまる復興グッズ販売開始	6.6	ウィザス高校 関東高校サッカー大会で優勝
	6.8	臨時災害放送局「たかはぎ災害エフエム」開局		
	6.14	茨城ひたち農業協同組合と災害時における支援協定を締結		
	6.28	全世帯に災害用携帯ラジオを配布		
	7.1	市民球場の愛称が「はぎまる球場」に決定		
	8.1	市公式ツイッター開始		
	8.9	「高萩発 実践 行財政改革—2公社清算の軌跡—」を発刊		
	9.7	台風12号被害の田辺市、新宮市に支援物資と職員派遣	9.6	茨城県北ジオパークが日本ジオパークに認定
	9.13	同仁東保育園と魚武 大規模災害時における支援協力協定締結		
	10.1	全国初となる生涯現役自治体サミットを開催	10.7	穂積家住宅で古民家スイーツ&カフェ 「高萩茶房」オープン(12/4まで)
	10.1	飯能市から応援職員3名を受け入れ		
	10.6	国交省関東整備局と災害時の情報交換に関する協定締結	10.15	「やすんでっ亭」オープン
	10.9	旧高萩工業高校を会場に県北地区消防ポンプ操法競技大会開催		
	10.30	高萩市議会議員一般選挙 投票率65.25%	11.12	プレミアム付き商品券発売
	12.6	筑波大学と震災復興に向けた連携及び協力に関する協定を締結		
	12.7	東日本大震災における高萩市の記録「絆」を発行		
2012 平成24年	1.26	茨城キリスト教大学と地域連携協定を締結		
	2.13	JA茨城ひたちと放射能測定装置の貸与に関する覚書を締結		
	3.7	JR水戸支社と地震等大規模災害に関する覚書を締結		
	3.11	津波を想定した大規模避難訓練を実施(市民等1,200名参加)	3.11	東日本大震災から1年
	3.19	生涯現役都市宣言決議案が可決		
	3.28	いばらきコープ生活協同組合及び生活協同組合パルシステム茨城と要援護者の見守り協定を締結		
	3.30	高萩市リサイクルセンター竣工。4/1より運用開始		
	4.1	水道料金等取扱業務を民間業者に委託開始		
	4.1	常陽メンテナンス(株)と災害時水道特別支援に関する協定を締結		
	5.2	かもめガス(株)と災害時における施設・設備等の借用に関する協定締結	5.22	菊池寛実記念高萩炭鉱資料館オープン
	6.4	7自治体と原子力災害応援協定を締結		
	6.22	たかはぎ災害エフエムが放送文化基金特別賞を受賞		
	6.23	戸沢政盛公座像を受贈。就将館に展示。		
	6.26	交通死亡事故連続ゼロ500日達成		
	7.3	県内最大級のタンクを備えた給水車を配備		

西暦・年号	月 日	主なできごと	その他のできごと	
	7.7	7自治体と災害時情報代行発信協定を締結		
	7.17	防災行政無線の運用開始		
	7.23	NHK夏季巡回ラジオ体操を高萩中学校で開催		
	8.26	元プロ野球選手を招きドリームベースボールをはぎまる球場で開催		
	9.7	市議会本会議のネット中継を開始		
	9.10	市消防が「防災功労者 内閣総理大臣表彰」を受賞		
	9.14	原子力災害対策重点区域が拡大 市街地の大部分が対象区域に		
	9.27	横光克彦環境副大臣(当時)が突然の来訪 指定廃棄物の最終処分場候補地として高萩市が提示される		
	10.1	生涯現役白書を発行		
	10.15	リーベロたかはぎ敷地内に仮設庁舎完成。市役所業務を開始		
	10.17	日本歯科大学と「歯と口腔の健康に関する連携協定」を締結 指定廃棄物最終処分場問題で市報たかはぎ臨時号を発行		
	10.20	穂積家住宅活用事業 高萩「萩の茶屋」オープン(～12/2)		
	11.3	高萩駅前に長久保赤水像建立	11.5	指定廃棄物問題で市民同盟設立
	11.21	第36回市民表彰・褒賞受賞式 9人が授賞		
	11.25	文化会館で県北震災復興シンポジウム開催	12.10	松村任三生家が全焼
	11.27	岐阜県関市及び福井県越前市と「都市連携及び災害時相互応援協定」を締結		
2013 平成25年	12.28	鈴木珠美、Eri(藤枝秀達)が元気たかはぎ大使に就任		
	1.6	常陸国風土記「高萩編」発行		
	1.25	花貫川第一発電所第三号水路橋(めがね橋)が土木学会 選奨土木遺産に選出される		
	1.30	旧高萩工業高等学校跡地を茨城県から取得		
	2.1	㈱HAXコーポレーションが赤浜地区工業団地に進出	2.3	コントラルト歌手國井美香さんによる 凱旋リサイタル
	2.4	はぎまる観光絵本「ココロがぶるる」完成		
	2.7	(株)伊藤園と「災害時における救援物資の提供に関する協定」締結		
	2.14	「近世大名初代松岡城主戸沢政盛公物語」を発行		
	2.25	環境省が「指定廃棄物の最終処分場候補地選定に係る経緯の検証及び 今後の方針」を発表 28日に環境副大臣来訪	2.28	市社会福祉協議会がさくら市社協と 災害時相互支援協定締結
	3.10	オリンピックデー・フェスタin高萩を開催 津波を想定した防災訓練 市民約800人参加		
	3.27	高萩市消防団第三分団(安良川)の新詰所が完成		
	3.29	茨城海上保安部と「災害時における放送要請に関する覚書」を締結		
	3.31	防災行政無線応答システムの運用開始 「高萩歴代領主」を発行		
	4.1	生涯現役実践者個人表彰制度を創設 コミュニティFM「たかはぎFM」開局 高萩市水道21年ぶりに料金を改定 「はぎまるワッフル」が高萩ブランドに		
	4.8	高萩市、筑波銀行、JTB関東及び市観光協会の4者で 「高萩市の地域振興に関する協定」を締結		
	4.13～15	高萩市議会 市域に向く「議会報告会」を初めて開催		
	4.28	さくら宇宙公園で第1回クロスカントリー大会開催		
	5.3～4	常陸国風土記勅選1300年記念事業開催		
	5.11	「常陸国風土記全訳注」の著書 秋本吉徳教授を招き講演会		
	5.18	文化会館でNHK公開番組「公開すこやか長寿」を収録		
	5.24	セツカートン(株)と「災害時における物資の供給に関する協定」を締結		
	6.19	LINE@の公式アカウントを取得。24日から運用を開始		
	6.24	大人の風しん予防接種費用の一部助成を開始		
	7.1	地域資源を題材とした「萩っ子かるた」完成		
	7.9	長久保赤水関係資料279点が市有形文化財に追加指定		
	8.23	県トラック協会県北支部、大塚製薬と「災害時支援協定」を締結		
	9.2	竜子山の一部の土地を萩谷氏が寄贈		
	9.2	JR高萩駅待合室に「はぎまるクッション」を設置		
	9.4	明秀学園高萩キャンパス「明高館」が使用開始		
	9.23	震災後3年ぶりの下君田「ささら舞」奉納		

西暦・年号	月 日	主なできごと	その他のできごと	
	10.5～12.1	高萩「萩の茶屋」期間限定オープン		
	10.7	北宿並木一本松四阿が完成		
	10.16	はぎまる観光絵本「ココロがぶるる」の紙芝居が完成 贈呈式		
	10.18	アマチュア無線奉仕団県北地区分団と「災害時情報通信協定」を締結		
	10.25	「るるぶ高萩」を発行		
	10.26	「第1回戸沢サミット」を開催 雫石町、新庄市、仙北市、小美玉市、高萩市の5自治体で「災害相互 応援協定」を締結		
	11.1	JR高萩駅の発車メロディー「あしたの風とひとつになって」の放送開始		
	11.5	エコキャラクター「もらワンちゃん」の着ぐるみ完成	11.25	市民同盟が環境省に「指定廃棄物 最終処分場建設に関する要望書」 を提出
	11.9	高萩市消防団発足119周年記念式典開催		
	11.30	松岡中学校の建築体験学習スタッキングハウス木造倉庫完成		
2014 平成26年	1.6	高萩歴代領主+マンガで見る高萩四英傑を発行		
	1.12	秋山地区で鳥追いまつり復活		
	1.22	中山公甲冑復元記念講演会開催		
	1.25	市制施行60周年記念「國井美香リサイタル～愛と希望」を開催		
	1.27	高萩市長に小田木真代氏 無投票で初当選(任期3/2～)		
	2.5	いばらきコープ生活協同組合が映画「天心」チケットを市に寄贈		
	3.25	県高圧ガス保安協会日立地方支部高萩部会と「災害時支援協力に 関する協定」を締結	3.8	ボランティア団体が陸前高田市へ 桜の苗木を植樹
	3.25	津波監視カメラが完成(高萩高等学校、高萩中学校屋上に設置)		
	3.26	高萩歯科医師会と「災害時の歯科医療救護に関する協定」締結		
	4.1	高萩市公式ホームページリニューアル		
	4.1	大字石滝に初の人工芝サッカー場(石滝サッカー場)使用開始		
	6.1	たかはぎ 健康・子育て安心ダイヤル運用開始		
	9.28	初めてのハッピーサポート事業「バーベキュー&市内観光ツアー」開催		
	9.30	東小学校に津波避難階段完成(10月31日に市営住宅、11月29日に 高中也完成)		
	10.4	3年目になる高萩『萩の茶屋』オープン(～11月30日)		
	10.15	東部大建工業と「災害時における物資の提供に関する協定」締結		
	10.15	永谷園、生化学工業、東部大建工業と「災害時『緊急避難者』の受入れ に関する協定」締結		
	10.24・25	日韓中ウエイトリフティング競技大会		
	11.1	花貫溪谷紅葉まつり(～11月30日)		
	11.8	第39回高萩市民音楽祭開催		
	11.10	高萩市萩っ子議会		
	11.15・16	第35回高萩市産業祭		
	11.16	第一学院高等学校サッカー部が県大会で初優勝 全国大会(平成27年1月2日初戦)に出場		
	11.23	市制施行60周年記念式典		
	11.23	産経新聞厚生文化事業団理事長の平田篤州氏を高萩大使に委嘱		
	11.30	総合防災訓練を実施		
2015 平成27年	1.29	高萩薬剤師会と『災害時の医療救護活動に関する協定』締結		
	1.29	(株)アクティオ茨城支店と『災害時における物資供給に関する協定』 締結		
	2.11	「高萩市公共施設マネジメントシンポジウム」開催		
	2.24	「高萩市まち・ひと・しごと創生本部」設置	3.29	國井美香記念スプリングコンサート
	6.3	明秀学園と「災害時における『緊急避難者』の受入れ等に関する協定」 締結		
	6.11	食文化研究家でフードアナリストの藤原浩さんを「高萩ブランディング アドバイザー」に委嘱		
	7.5	プレミアム付商品券発売(プレミアム率2割に拡大)		
	7.21	第74回国民体育大会へ向け準備委員会を設立		
	8.2	石破茂地方創生担当大臣が市内視察		
	8.30	高萩市総合防災訓練実施(メイン会場:松岡小学校)	8.6	小・中学生が広島平和学習派遣事業
	9.1	秋山小学校の新北側校舎が竣工		
	9.11	「関東・東北豪雨」被災地(常総市)支援活動職員派遣(～10月14日)		

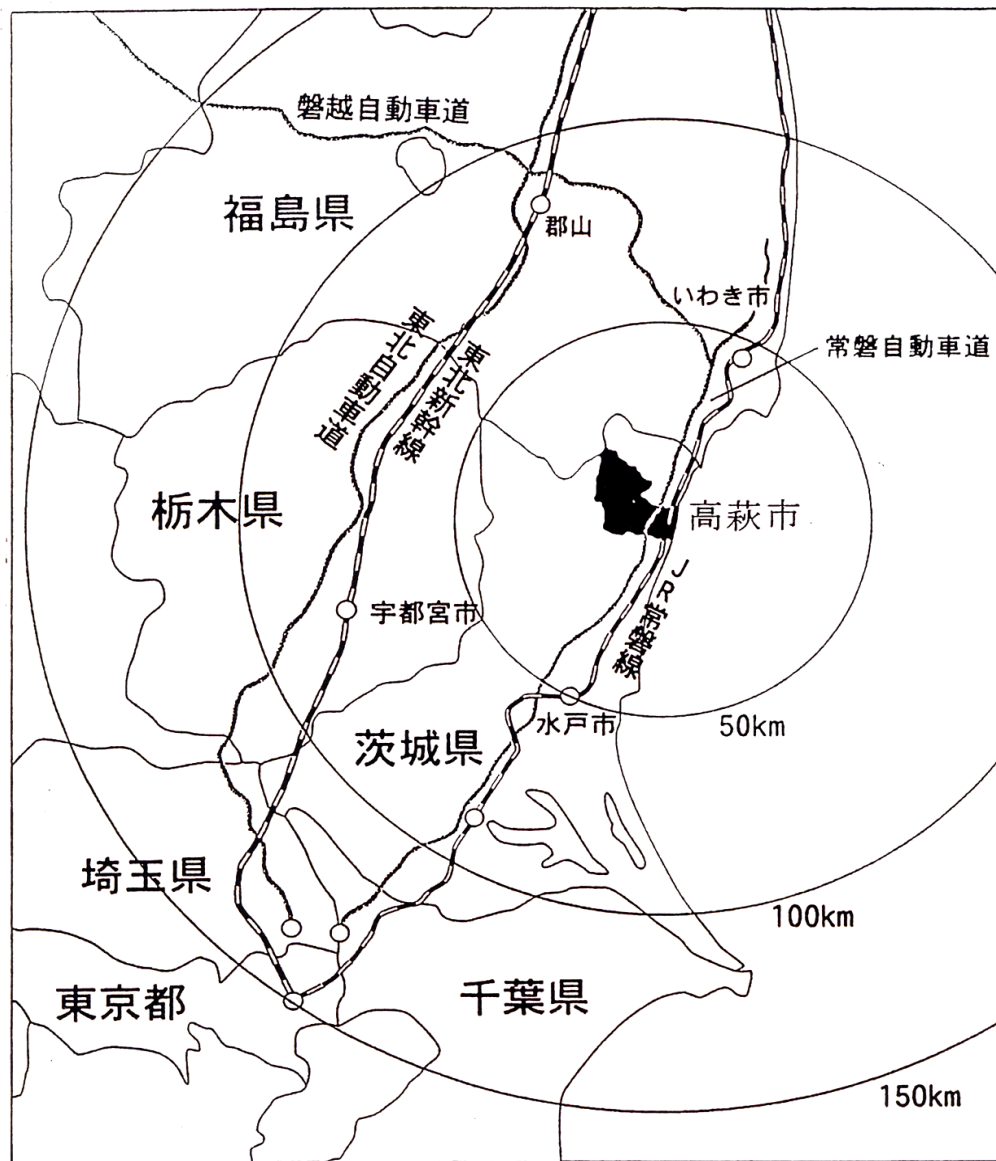
西暦・年号	月 日	主なできごと	その他のできごと	
	9.25	常陽銀行と「要援護者の見守り活動等に関する協定」締結		
	9.30	新庁舎建設の基本実施計画が完成		
	10.1	2015国勢調査		
	10.5	社会保障・税番号制度開始		
	10.10	4年目になる高萩『萩の茶屋』オープン(～11月29日)	10.11	國井美香ディナーショー開催
	10.25	高萩市議会議員一般選挙 投票率:61.4%		
	10.27	高萩市創生総合戦略を策定		
	10.31	花貫溪谷紅葉まつり(～11月29日)		
		第40回高萩市民音楽祭開催		
	11.11	高萩市萩っ子議会	11.15	高校サッカー選手権茨城県大会 明秀学園日立高等学校が優勝し、全国 初出場
	11.14	第36回高萩市産業祭		
	11.24	県薬剤師会検査センターと「災害時等の公衆衛生及び環境保全に係る 検査に関する協定」締結		
2016 平成28年	1.5	賀詞交歓会で初お披露目「高萩真心一魂」		
	1.24	NHK「明日へつなげるライブ」が公開収録(放送2.11)		
	2.4	新庁舎建設工事の安全祈願祭	1.	「高萩こころの里支援金」リニューアル
	3.	第5次高萩市総合計画基本構想を策定		
	3.26・27	全国選抜卓球大会で高中卓球部が全国ベスト16	4.9	さくら宇宙ロックフェス開催
	3.28	県道高萩瑞線バイパスが一部開通(高萩インター線～下手綱たつご 通り)	4.14	大和リース(株)がハイブリットカー5台等を 寄贈
	6.4	市の環境美化活動推奨実施日として市内一斉清掃活動		
	7.10	参議院議員通常選挙(18歳選挙開始)		
	7.30	高萩スカウトフィールドで第19回茨城県キャンポリーを開催(～8.2)		
	8.1	地域おこし協力隊(3人)を初めて委嘱		
	8.27	茨城県・高萩市総合防災訓練実施	9.4	君田小・中学校が最後の合同運動会
	9.17	茨城県北芸術祭(～11.20)	9.17	ほおずきアイス販売開始
	11.1	いばらきデザインセレクション2016で花貫フルーツほおずきが知事選定	10.	DeNA横浜ベイスターズからドラフト5位 指名で明秀学園日立高等学校の細川 成也さんがプロ野球界へ
	11.12・13	第37回高萩市産業祭		
	11.23	第41回高萩市民音楽祭開催		
2017 平成29年	1.21	萩っ子議会		
	2.1	穂積家住宅で「高萩真心一魂」販売開始記念イベント		
	3.19	君田小・中学校閉校記念式典	4.3	NHK朝の連続テレビドラマ小説 「ひよっこ」放送開始
	3.31	君田小・中学校閉校		
	5.27	市民球場リニューアルオープンイベント		
	6.1	高萩市観光案内所「メモリア」オープン		
	8.4	日本ジャンボレット高萩2017(～8.9)	8.7	秋篠宮同妃両殿下高萩スカウトフィール ドご視察
	9.10	新庁舎竣工式		
	9.19	新庁舎開庁式		
	9.23	穂積家住宅レストラン「高萩茶寮」オープン(～12.3)	9.30	NHK「ひよっこ」ファン感謝祭開催
	10.15	ライスフェスティバル2017開催	10.18	國井美香さん子ども文化芸術大学で 合唱指導
	10.28	長久保赤水生誕300年記念式典		
	11.10	県中学駅伝大会で松岡中学校が男女ともに優勝し、全国大会へ (12.17全国大会で松岡中男子6位入賞・女子16位)	11.4	テレビ東京の情報バラエティ番組 「出沒！アド街ック天国」で紹介される
	11.11	新議場にて萩っ子議会		
	11.18・19	新庁舎周辺にて第38回高萩市産業祭	12.31～	全国高等学校サッカー選手権大会で 明秀学園日立高等学校が初のベスト8 入り
	12.9	市民球場リニューアル記念事業(野球教室・トークショー)		
2018 平成30年	1.15	物件紹介バンク登録物件媒介に関する協定を(公社)茨城県宅地建物 取引業協会と締結	1.3	全国高等学校サッカー選手権大会で 明秀学園日立高等学校が初のベスト8 入り
	2.4	高萩市長選挙で大部勝規氏が初当選(3.2初登庁)		
	3.15	高萩市訪問型家庭教育支援チームが文部科学大臣表彰	3.19	明秀学園日立高等学校野球部が選抜 初出場で甲子園へ
	3.26	屈折はしご付き消防ポンプ自動車運用開始		
	4.25	「原子力災害時における高萩市民の県内広域避難に関する協定」を 北茨城市と締結		
	7.13	高萩市役所新庁舎で初めての避難訓練実施	6.2・3	高萩清松高校ウエイトリフティング部が 関東大会で準優勝
	7.21	穂積家住宅カフェ「高萩茶寮」開店(～9.2)		
	7.28・29	台風の影響で高萩まつりが中止に	7.2	東京日比谷で長久保赤水展(～8.4)

西暦・年号	月 日	主なできごと	その他のできごと	
	8.1	山間地デマンド型乗合タクシーの試験運行開始		
	8.17～19	第73回国民体育大会関東ブロック大会が高萩市文化会館で開催(ウエイトリフティング)		
	8.24	「高萩市の地域振興に関する協定」を㈱茨城航空技術研究所・イガラシ綜業と締結		
	8.27	「災害時における『緊急避難者の受入れ等』及び『無人航空機を活用した支援活動等』に関する協定」を㈱茨城航空技術研究所と締結		
	9.30	高萩大使の鈴木珠美さんを講師に親子ベトナム料理教室開催		
	10.7	穂積家住宅レストラン「高萩茶寮」開店(～12.2)		
	11.3	国体競技別リハーサル大会開催(軟式野球)		
	11.13	「雇用対策協定」を高萩市・北茨城市・両市商工会・茨城労働局の5者で締結		
	11.21～25	国体競技別リハーサル大会開催(ウエイトリフティング)		
	12.9	高萩市・北茨城市選挙区となって初めての茨城県議会議員一般選挙	12.1	ドローンスクール「高萩ユーフールド」開校
2019 令和元年	3.14	「旧高萩市立君田小・中学校施設を中心とした地域の活性化に関する協定」を茨城航空技術研究所・茨城大学と締結	3.1	「高萩市市勢要覧2019」発行
	3.18	「災害時における支援協力に関する協定」を茨城県行政書士会と締結		
	4.6	本庁舎竣工記念桜命名式		
	4.29	大和の森 口笛コンサート開催	5.1	元号が「令和」になる
	6.25	長久保赤水顕彰会から関係資料229点が市に寄贈		
	7.13	Hagi Villageオープン		
	7.20	穂積家住宅カフェ「高萩茶寮」開店(～9.1)		
	7.21・22	国際地図学会議ポストコングレスツアー開催		
	9.21	穂積家住宅レストラン「高萩茶寮」開店(～12.1)		
	9・28	茨城国体リハーサル大会開催(ウエイトリフティング)		
	9.29	健康フェスタ開催		
	10.2～6	天皇陛下御即位記念第74回国民体育大会いきいき茨城ゆめ国体2019開催(ウエイトリフティング)		
	10.13	台風の影響で総合防災訓練が中止に		
	10.26	ドローンサッカーオープントーナメント大会2019		
	11.10	高萩市議会議員一般選挙 投票率58.51%		
	11.23	市制施行65周年記念事業 羽田美智子さんを講師に「女性活躍推進講演会」開催		
2020 令和2年	2.28	タウン誌月刊「びびじよいふる」が創刊全冊を市図書館に寄贈		
	4	新型コロナウイルス感染症の影響で高萩桜まつりが中止に		
	4.3	「災害時における水道特別支援に関する協定」を大崎データテック株式会社と締結		
	4.17	「災害時における消防活動の協力に関する細目協定」を茨城県建設業協会高萩支部と締結		
	5.19	市制施行65周年を記念して掲載した広告が「第27回茨城新聞広告賞」において優秀地域賞を受賞	5.1～8.17	新型コロナウイルス感染症による経済的影響への緊急経済対策の一施策として、日本に住民基本台帳がある世帯主に一人10万円「特別定額給付金」を支給
	5.25～10.29	医療従事者への感謝を込めて市庁舎をブルーライトアップ		
	5.29	「包括連携に関する協定」を大塚製菓株式会社と締結		
	7	新型コロナウイルス感染症の影響で海水浴場が中止に		
	7	新型コロナウイルス感染症の影響で高萩まつりが中止に		
	7.24	茨城県高等学校夏季ウエイトリフティング競技選手権大会開催		
	7.30	秋山小学校が「令和2年安全功労者内閣総理大臣表彰」を受賞		
	8.6	「茨城アストロプラネッツの連携協力に関する協定」を株式会社茨城県民球団と締結		
	8.15	新型コロナウイルス感染症の影響で戦没者追悼式が中止に		
	9.30	長久保赤水関係資料(693点)が国の重要文化財に指定		
	10	新型コロナウイルス感染症の影響で産業祭が中止に		
	10.16	「災害時における停電復旧の連携に関する基本協定」を東京電力パワーグリッド株式会社茨城総支社と締結		
	10.30～11.10	児童虐待防止のため市庁舎をオレンジライトアップ		
	10.19	「包括連携に関する協定」を明治安田生命保険相互会社と締結		
	11	新型コロナウイルス感染症の影響で花貫溪谷紅葉まつりが中止に		

西暦・年号	月 日	主なできごと	その他のできごと	
	11 11.11 11.12～25 11.26～1.31	新型コロナウイルス感染症の影響で産業祭が中止に 長久保赤水「改正日本輿地路程全図」デザインマンホール蓋設置 女性に対する暴力根絶のため市庁舎をパープルライトアップ SDGs推進のため市庁舎をレインボーライトアップ		
2021 令和3年	2.22 3.23 4.23 4.25 5.22 6.14・15 7.1 7.17 9.1 10.3 10.4 10.21 10.30 11.12・13・19・20 11.20 12.25・26	「赤浜地区工業団地の土地譲渡契約」を㈱永谷園と締結 「ダイナミックルーテイング実証実験に係る協定」を茨城交通㈱及び ㈱みちのりホールディングスと締結 市立図書館が読書活動優秀実践図書館として文部科学大臣表彰を受賞 長久保赤水のマンホールカード完成 長久保赤水プロモーション映像 「その先を往け！ 日本地図の先駆者 長久保赤水」上映 東京2020オリンピック・パラリンピック 聖火リレートーチツアー 「My Ride のるる」実証実験開始 穂積家住宅夏季「高萩茶寮」開店（～8.6） 緊急事態措置による小中学校リモート対応（～9.30） たかはぎアウトドアシンポジウム開催 「市民の健康増進などに関する協定」を第一生命保険株式会社と締結 「高萩友部線に関する協定」をダイナム茨城高萩店・県高萩工事事務所と 締結 穂積家住宅秋季「高萩茶寮」開店（～12.19） 高萩茶寮「極」/庭園ライトアップ開催 「災害協定」を公益財団法人ボーイスカウト連盟と締結 全国中学生ウエイトリフティング選手権大会開催 ※昨年に続き、海水浴場・高萩まつり・戦没者追悼式・紅葉まつり・ 産業祭が 中止に	8.15 ～19 8.2 ～9.19	高萩市に県独自の緊急事態宣言発令 県全域に国の緊急事態措置
2022 令和4年	1.4 2.7 2.28 3.3 3.4～4.30 3.15 3.19 3.28 4.28 5.23 7.16～ 7.17・18 9.28 10.1 11.3～6 12.15	「My Ride のるる」運行エリアを拡大 高萩市長選挙で大部勝規氏が再当選（任期3.2～） 行政業務のオンライン申請自動化開始 高北清掃センター火入れ式 国際平和への祈りを込めて市庁舎をウクライナ国旗カラーライトアップ 高萩保育所修了式 たかはぎ認定こども園竣工式 「車中泊体験の実証実験に関する協定」を日産自動車(株)と締結 高萩市×日産キャラバン 車中泊実証実験開始 防災アプリ配信開始 高萩海水浴場を2年ぶりに開設（～8.14） 全国中学生ウエイトリフティング選手権大会開催 水戸ホーリーホックタウン加入決定 「My Ride のるる」本格運行開始 TAKAHAGI STAR NIGHT/スカイランタン打上げ(11.5) 「包括連携協定」を損害保険ジャパン(株)と締結	3.23 4.1 8.1	明秀学園日立高等学校野球部が第94 回選抜高校野球大会に出場 成人年齢が18歳に引き下げ 明秀学園日立高等学校野球部が第104 回夏の甲子園に出場

資料:秘書広報課

4. 市の位置



5. 市役所の位置

所在地 高萩市本町1丁目100番地の1 東経 140° 42' 33" 北緯 36° 42' 49"
 海拔 7.2m

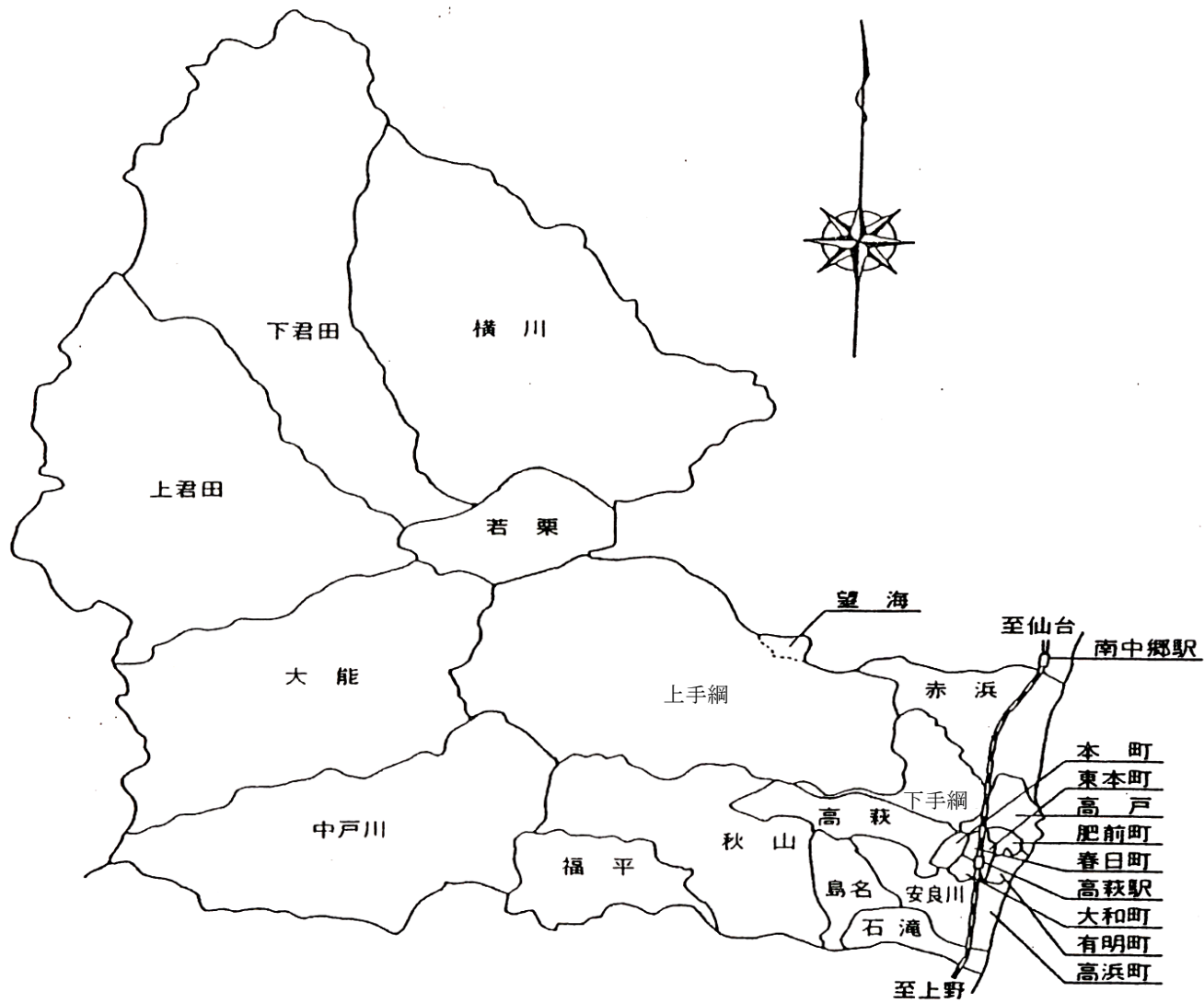
電話番号 0293(23)1111

最寄り駅 JR常磐線高萩駅

6. 高萩市の範囲

区分	地名	隣接地名	東 経	北 緯
極 東	大字 赤 浜 東 端	北 茨 城 市	140° 43' 59"	36° 44' 56"
極 西	大字 上 君 田 西 端	常 陸 太 田 市	140° 32' 11"	36° 46' 22"
極 南	大字 石 滝 南 端	日 立 市	140° 42' 59"	36° 41' 34"
極 北	大字 下 君 田 北 端	福 島 県 埴 町	140° 35' 19"	36° 52' 30"

7. 町・大字界図



8. 町・大字の面積

高萩市 19,355 ha

令和5年3月31日現在(単位:ha)

町・大字	面積	町・大字	面積	町・大字	面積	町・大字	面積
春日町	11	高浜町	44	下手綱	297	若栗	564
本町	36	高萩	277	上手綱	2,352	横川	3,138
大和町	12	安良川	249	赤浜	474	大能	2,312
東本町	19	島名	225	石滝	120	上君田	2,677
有明町	28	秋山	979	福平	470	下君田	2,920
肥前町	15	高戸	125	中戸川	2,021		

注) 望海は上手綱に含む。

資料:都市建設課

注) 令和4年1月1日 国土地理院の調査により市域面積が、193.55km²となる。

注) 高萩市面積と町・大字別合計面積の差異は、測量誤差による。

9. 地目別面積の推移

各年10月1日現在(単位:ha)

区 分	総 数	田	畑	宅 地	池 沼	山 林	原 野	牧 場	雑種地	そ の 他
平成 6	19,365	720	330	656	0	9,336	217	369	296	7,441
7	19,365	715	327	687	0	9,278	200	370	338	7,450
8	19,365	722	326	713	0	9,275	198	370	320	7,441
9	19,365	722	325	728	0	9,274	196	370	325	7,425
10	19,365	716	324	742	0	9,049	196	370	320	7,648
11	19,365	759	347	782	0	9,208	202	370	374	7,323
12	19,365	749	346	787	0	9,276	201	362	374	7,270
13	19,366	747	345	790	0	9,322	200	362	374	7,226
14	19,365	747	343	791	0	9,476	202	362	381	7,063
15	19,365	747	343	800	0	9,614	201	357	251	7,052
16	19,365	747	341	807	0	9,657	200	357	249	7,007
17	19,365	742	340	813	0	9,689	195	357	255	6,974
18	19,365	731	337	816	75	9,672	190	357	256	6,931
19	19,365	731	334	817	75	9,737	210	357	254	6,850
20	19,365	730	333	818	75	9,798	210	357	253	6,791
21	19,365	728	332	819	75	9,812	216	357	248	6,778
22	19,365	727	332	817	75	9,808	216	357	258	6,775
23	19,365	727	332	817	75	9,815	213	357	253	6,776
24	19,365	726	334	818	76	9,845	215	357	232	6,762
25	19,365	725	334	819	76	9,844	215	357	233	6,762
26	19,358	724	332	822	76	9,869	215	339	223	6,758
27	19,358	724	331	820	76	9,871	215	339	226	6,756
28	19,358	723	330	818	76	9,861	216	339	238	6,757
29	19,358	723	329	819	76	9,832	215	333	242	6,789
30	19,358	715	329	788	76	9,824	216	333	280	6,797
令和 元	19,358	713	327	790	76	9,835	216	333	282	6,786
2	19,358	710	324	786	77	10,028	221	334	287	6,591
3	19,356	706	321	787	77	10,027	220	334	294	6,590
4	19,355	704	318	787	77	10,030	221	334	298	6,586

注) 昭和63年10月1日 国土地理院の調査により市域面積が、193.70km²となる。

資料: 税務課

平成4年6月1日 国土地理院の調査により市域面積が、193.65km²となる。

平成26年10月1日 国土地理院の調査により市域面積が、193.58km²となる。

令和3年10月1日 国土地理院の調査により市域面積が、193.56km²となる。

令和4年10月1日 国土地理院の調査により市域面積が、193.55km²となる。

10. 年別気象

区分 年	気温(°C)			湿度(%)	降雨量(mm)		風	
	平均	最高	最低	平均	総降雨量	月最多 降雨量	平均風向	平均風速 (m/sec)
平成 14	13.6	35.6	△5.6	76.1	1,238.5	194.0	北北西	1.9
15	12.4	33.3	△5.5	79.2	1,425.5	207.0	北北西	1.9
16	13.6	34.6	△4.6	70.8	1,511.0	503.0	北北西	2.1
17	12.8	36.8	△5.6	78.9	1,118.0	297.0	南南東	2.0
18	13.7	30.9	△5.6	84.2	2,019.5	334.0	北北西	1.9
19	13.7	33.9	△3.1	77.4	1,655.5	435.0	北北西	1.9
20	13.0	30.9	△3.1	78.5	1,341.0	264.5	北北西	1.9
21	14.6	34.4	△4.3	77.0	1,545.5	303.0	北北西	1.9
22	13.3	35.1	△5.3	78.1	1,823.0	382.0	北北西	2.0
23	12.8	33.4	△6.0	77.2	1,485.0	215.5	北北西	2.0
24	13.0	32.8	△6.4	78.0	1,302.0	271.0	北北西	2.1
25	12.7	33.1	△6.8	79.0	1,356.0	341.0	北北西	2.1
26	11.5	33.1	△8.5	78.1	1,870.0	289.5	北北西	2.1
27	12.1	32.5	△7.4	80.8	1,457.5	302.0	北北西	2.0
28	14.5	35.9	△3.7	81.7	1,385.0	272.0	北北西	2.4
29	13.8	32.6	△4.4	80.8	1,186.5	312.0	北北西	2.4
30	14.8	34.4	△6.0	82.3	1,275.0	220.0	北北西	2.5
令和 元	14.6	32.9	△3.5	82.2	1,492.0	434.0	北北西	2.4
2	14.5	34.7	△5.5	76.0	1,787.0	252.0	北北西	2.4
3	14.8	37.3	△5.5	72.5	1,891.5	371.0	北北西	2.6
4	14.4	35.6	△5.0	75.1	1,226.5	258.5	北北西	2.5

資料:高萩市消防本部

11. 令和4年月別気象

区分 月	気温(°C)			平均湿度 (%)	降雨量 (mm)	風	
	平均	最高	最低			平均風向	平均風速 (m/sec)
1	3.7	14.9	△ 4.3	52.1	19.5	北北西	2.5
2	3.5	15.3	△ 5.0	55.6	86.5	北北西	2.6
3	7.3	21.0	△ 2.9	70.6	238.0	北北西	2.5
4	12.8	23.5	0.7	75.9	220.5	北北西	2.9
5	16.6	31.9	7.1	79.4	104.0	南	2.4
6	20.3	35.0	11.9	84.1	132.0	南	2.4
7	24.3	34.7	20.2	90.9	167.5	北北東	2.1
8	24.8	35.6	17.3	87.5	371.0	北東	2.4
9	22.6	31.5	15.3	88.2	200.5	北北西	2.7
10	16.6	29.3	6.4	76.9	140.5	北北西	2.8
11	13.6	23.2	4.7	74.2	84.0	北北西	2.5
12	6.4	16.0	△ 0.9	65.9	127.5	北北西	2.4

資料:高萩市消防本部

12. 天気日数

(単位:日)

年	区分	晴	晴曇	晴曇雨	晴曇晴	曇	曇晴	曇雨	晴一時雨	曇晴曇	曇雨曇	雨	雨曇	雨雪	雨のち晴	雪曇	その他	計
		平成	26	104	56	6	21	11	27	18	-	45	18	5	17	-	8	-
	27	127	26	2	3	48	50	31	-	18	13	17	17	-	8	-	5	365
	28	114	49	7	7	48	40	14	-	22	13	13	11	-	9	-	19	366
	29	109	44	11	18	42	41	24	-	19	14	10	17	-	11	-	5	365
	30	109	49	13	12	27	50	22	-	24	11	6	18	-	1	6	17	365
令和	元	96	56	6	9	39	48	23	-	19	27	8	16	-	1	2	15	365
	2	90	40	5	10	41	51	25	-	28	26	11	19	-	2	-	18	366
	3	90	87	51	1	27	15	37	-	15	11	7	2	-	5	-	17	365
	4	119	102	3	2	75	14	11	-	2	2	12	9	-	3	1	10	365

資料:高萩市消防本部

13. 各種警報

(単位:回)

年	区分	大雨	洪水	暴風	波浪	大雪	暴風雪	計
		平成	26	9	7	2	7	1
	27	4	2	1	4	-	-	11
	28	5	3	2	6	-	-	16
	29	7	1	1	8	1	-	18
	30	3	-	3	4	1	-	11
令和	元	4	2	3	6	-	-	15
	2	2	1	1	3	-	-	7
	3	1	-	2	3	-	-	6
	4	1	-	-	3	-	-	4
令和4年の内訳	1月	-	-	-	-	-	-	-
	2	-	-	-	-	-	-	-
	3	-	-	-	-	-	-	-
	4	-	-	-	1	-	-	1
	5	-	-	-	-	-	-	-
	6	-	-	-	1	-	-	1
	7	-	-	-	-	-	-	-
	8	-	-	-	-	-	-	-
	9	1	-	-	1	-	-	2
	10	-	-	-	-	-	-	-
	11	-	-	-	-	-	-	-
	12	-	-	-	-	-	-	-

資料:高萩市消防本部

人 口

14. 人口と世帯の推移

各年10月1日現在(単位:世帯、人)

区 分	世帯数	人 口			1世帯当たり 人 員	人口密度 (人/km ²)	備 考	
		総 数	男	女				
昭和	29	6,497	31,785	15,606	16,179	4.9	164.0	市制施行
	35	7,071	32,816	16,225	16,591	4.6	169.3	国勢調査
	40	7,626	32,497	16,062	16,435	4.3	167.7	〃
	45	7,601	29,548	14,439	15,109	3.9	152.5	〃
	50	8,526	30,982	15,144	15,838	3.6	159.9	〃
	55	9,455	32,436	15,932	16,504	3.4	167.4	〃
	56	9,608	32,793	16,088	16,705	3.4	169.2	
	57	9,765	33,092	16,240	16,852	3.4	170.8	
	58	9,924	33,379	16,369	17,010	3.4	172.2	
	59	10,039	33,618	16,465	17,153	3.4	173.5	
	60	10,105	33,968	16,686	17,282	3.4	175.3	国勢調査
	61	10,281	34,322	16,901	17,421	3.3	177.1	
	62	10,478	34,780	17,138	17,642	3.3	179.5	
平成	63	10,658	35,095	17,300	17,795	3.3	181.1	
	元	10,827	35,372	17,427	17,945	3.3	182.6	
	2	10,822	35,320	17,383	17,937	3.3	182.3	国勢調査
	3	10,961	35,320	17,408	17,912	3.2	182.3	
	4	11,103	35,431	17,483	17,948	3.2	182.9	
	5	11,178	35,369	17,462	17,907	3.2	182.6	
	6	11,329	35,416	17,492	17,924	3.1	182.9	
	7	11,435	35,604	17,557	18,047	3.1	183.9	国勢調査
	8	11,531	35,492	17,510	17,982	3.1	183.3	
	9	11,644	35,289	17,398	17,891	3.0	182.2	
	10	11,765	35,120	17,305	17,815	3.0	181.4	
	11	11,897	34,946	17,226	17,720	2.9	180.5	
	12	11,820	34,602	17,046	17,556	2.9	178.7	国勢調査
	13	11,991	34,495	16,992	17,503	2.9	178.1	
	14	12,086	34,254	16,895	17,359	2.8	176.9	
	15	12,094	33,983	16,753	17,230	2.8	175.5	
	16	12,066	33,579	16,526	17,053	2.8	173.4	
	17	11,721	32,932	16,113	16,819	2.8	170.1	国勢調査
18	11,740	32,438	15,856	16,582	2.8	167.5		
19	11,808	32,022	15,643	16,379	2.7	165.4		
20	11,878	31,746	15,483	16,263	2.7	164.0		
21	11,867	31,274	15,261	16,013	2.6	161.5		
22	11,661	31,017	15,161	15,856	2.7	160.2	国勢調査	
23	11,676	30,592	14,942	15,650	2.6	158.0		
24	11,648	30,226	14,810	15,416	2.6	156.1		
25	11,675	29,815	14,589	15,226	2.6	154.0		
26	11,708	29,481	14,418	15,063	2.5	152.3		
27	11,751	29,638	14,598	15,040	2.5	153.1	国勢調査	
28	11,696	29,207	14,393	14,814	2.5	150.9		
29	11,637	28,745	14,189	14,556	2.5	148.5		
30	11,603	28,283	13,962	14,321	2.4	146.1		
令和	元	11,603	27,863	13,798	14,065	2.4	143.9	
	2	11,608	27,699	13,804	13,895	2.4	143.1	国勢調査
	3	11,583	27,247	13,577	13,670	2.4	140.8	
	4	11,545	26,698	13,301	13,397	2.3	137.9	

資料: 国勢調査、茨城県常住人口調査

15. 地域別世帯数及び人口

旧町村 町・大字名	平成17年			平成22年			平成27年			令和2年			平成27年と令和2年 の人口対比 (%)				
	世帯数	人		世帯数	人		世帯数	人		世帯数	人						
		総数	男		女	総数		男	女		総数	男		女			
高萩市	11,721	32,932	16,113	16,819	11,661	31,017	15,161	15,856	11,751	29,638	14,598	15,040	11,608	27,699	13,804	13,895	93.5
旧高萩町	8,450	23,070	11,246	11,824	8,245	21,258	10,418	10,840	8,267	20,201	9,992	10,209	8,104	18,802	9,414	9,388	93.1
本町	606	1,399	700	699	607	1,324	695	629	573	1,228	611	617	536	1,083	548	535	88.2
春日町	152	368	166	202	153	331	150	181	144	284	131	153	172	290	143	147	102.1
大和町	268	669	312	357	271	623	302	321	257	560	288	272	244	507	268	239	90.5
東本町	322	744	370	374	331	714	358	356	370	733	388	345	331	612	323	289	83.5
高浜町	989	2,662	1,294	1,368	934	2,388	1,126	1,262	939	2,209	1,040	1,169	903	1,926	920	1,006	87.2
有明町	553	1,504	740	764	515	1,353	662	691	513	1,248	612	636	537	1,210	610	600	97.0
肥前町	214	619	309	310	202	566	286	280	223	517	267	250	207	479	241	238	92.6
高萩	987	2,665	1,283	1,382	917	2,374	1,151	1,223	911	2,254	1,106	1,148	892	2,159	1,063	1,096	95.8
安良川	1,497	3,982	1,901	2,081	1,464	3,667	1,760	1,907	1,479	3,534	1,732	1,802	1,461	3,424	1,701	1,723	96.9
石滝	368	1,038	521	517	368	958	488	470	359	986	562	424	344	927	542	385	94.0
島名	1,765	5,234	2,596	2,638	1,779	4,938	2,448	2,490	1,829	4,829	2,381	2,448	1,829	4,535	2,254	2,281	93.9
秋山	729	2,186	1,054	1,132	704	2,022	992	1,030	670	1,819	874	945	648	1,650	801	849	90.7
旧松岡町	2,943	8,978	4,420	4,558	3,111	8,995	4,357	4,638	3,210	8,783	4,288	4,495	3,277	8,370	4,129	4,241	95.3
上手綱	1,139	3,598	1,762	1,836	1,269	3,870	1,862	2,008	1,367	3,925	1,932	1,993	1,401	3,721	1,867	1,854	94.8
下手綱	1,106	3,369	1,645	1,724	1,114	3,156	1,514	1,642	1,125	3,050	1,434	1,616	1,141	2,973	1,398	1,575	97.5
高戸	483	1,339	673	666	500	1,313	644	669	498	1,220	617	603	522	1,166	598	568	95.6
赤浜	215	672	340	332	228	656	337	319	220	588	305	283	213	510	266	244	86.7
旧高岡村	318	857	432	425	297	742	374	368	267	633	307	326	221	514	254	260	81.2
若栗	21	95	53	42	19	85	48	37	15	74	40	34	14	66	39	27	89.2
上君田	89	241	115	126	84	208	101	107	74	170	81	89	65	143	71	72	84.1
下君田	55	162	86	76	52	146	72	74	48	118	58	60	41	94	43	51	79.7
中戸川	62	159	82	77	54	138	76	62	54	125	62	63	45	109	55	54	87.2
大能	41	97	43	54	39	75	35	40	35	75	34	41	28	53	23	30	70.7
横川	50	103	53	50	49	90	42	48	41	71	32	39	28	49	23	26	69.0
旧黒前村の一部	10	27	15	12	8	22	12	10	7	21	11	10	6	13	7	6	61.9
福平	10	27	15	12	8	22	12	10	7	21	11	10	6	13	7	6	61.9

注) 望海は上手綱を含む。

資料: 国勢調査

16. 町・大字ごとの年齢別人口

令和2年10月1日現在

地域名	分類 項目	総数	0～4	5～9	10～14	15～19	20～24	25～29	30～34	35～39	40～44	45～49	50～54	55～59	60～64	65～69	70～74	75～79	80～84	85～89	90～94	95～99	100 以上	年齢 不詳
高萩市	総数	27,699	730	926	1,030	1,383	939	1,052	1,186	1,415	1,592	1,881	1,670	1,725	1,962	2,568	2,484	1,965	1,372	892	448	148	23	308
	男	13,804	387	458	526	815	506	592	624	738	837	994	857	846	939	1,245	1,222	963	622	321	122	31	4	155
	女	13,895	343	468	504	568	433	460	562	677	755	887	813	879	1,023	1,323	1,262	1,002	750	571	326	117	19	153
	総数	1,083	39	34	31	42	42	40	48	48	76	67	77	74	73	76	80	95	48	31	17	3	1	42
本町	男	548	23	16	11	24	20	23	26	43	34	42	42	36	42	41	45	20	22	11	7	2	-	18
	女	535	16	18	20	18	22	17	22	33	33	35	32	37	34	39	50	28	25	20	10	1	1	24
	総数	271	9	9	13	13	7	4	6	16	16	16	19	15	18	23	25	12	16	16	6	1	1	3
	男	128	6	6	4	7	4	3	2	9	8	8	10	8	9	12	13	10	4	5	4	2	1	1
本町2丁目	女	143	3	3	9	6	3	1	4	7	8	9	7	9	11	10	15	8	11	12	4	-	1	2
	総数	163	11	4	4	5	5	12	13	9	13	9	13	9	11	12	16	6	7	4	-	-	-	5
	男	94	9	2	2	4	2	2	7	8	4	8	7	7	7	8	9	1	4	3	-	-	-	1
	女	69	2	2	2	1	3	3	5	5	5	5	2	4	6	6	4	7	5	3	1	-	-	4
本町3丁目	総数	238	7	7	4	6	6	9	10	14	16	19	20	10	15	23	26	16	15	1	5	1	-	8
	男	119	3	1	-	5	2	7	4	8	7	11	12	6	9	9	13	6	9	1	2	-	-	4
	女	119	4	6	4	1	4	2	6	6	9	8	8	4	6	14	13	10	6	-	3	1	-	4
	総数	411	12	14	10	18	24	22	20	33	26	26	30	34	26	26	22	28	14	9	10	6	1	-
本町4丁目	男	207	5	7	5	8	12	11	13	18	15	13	15	14	15	11	13	9	4	3	3	1	-	12
	女	204	7	7	5	10	12	11	7	15	11	13	15	20	11	11	15	5	5	7	3	-	-	14
	総数	507	11	12	26	22	8	23	20	23	31	34	35	44	38	41	44	35	26	24	4	2	-	4
	男	268	6	7	15	14	2	12	14	15	14	14	22	18	22	17	28	20	15	8	8	2	1	-
大和町	女	239	5	5	11	8	6	11	6	8	17	12	17	22	16	24	16	15	18	16	2	1	-	3
	総数	116	5	3	4	4	2	8	6	9	12	5	5	11	8	9	8	4	7	5	-	-	-	1
	男	57	3	2	2	1	1	3	4	5	6	3	2	8	3	4	5	2	1	2	1	2	-	-
	女	59	2	1	2	3	1	5	2	4	6	2	3	3	5	5	3	3	6	3	-	-	-	1
大和町2丁目	総数	176	5	3	10	8	2	6	8	9	4	15	20	13	13	13	16	18	10	7	3	-	-	-
	男	95	3	-	5	7	1	3	5	6	1	9	11	7	8	2	8	11	3	3	2	-	-	-
	女	81	2	3	5	1	1	3	3	3	3	6	9	6	5	4	8	7	7	4	1	-	-	-
	総数	67	-	2	4	1	4	2	1	2	2	2	3	5	11	5	6	6	4	5	1	-	-	1
大和町3丁目	男	30	-	2	1	1	-	2	1	2	1	2	2	2	2	2	2	4	3	1	-	-	-	1
	女	37	-	-	3	-	4	-	1	-	1	-	2	3	5	3	2	3	3	3	5	1	-	1
	総数	148	1	4	8	9	-	7	5	3	13	12	7	15	6	21	14	7	5	7	-	2	-	2
	男	86	-	3	7	5	-	4	5	2	6	8	4	4	5	5	9	11	4	3	3	1	-	1
春日町	女	62	1	1	1	4	-	3	1	7	4	7	4	3	10	1	12	3	3	2	4	1	-	1
	総数	290	9	2	5	9	6	17	11	11	11	13	13	19	22	30	24	21	16	13	5	1	-	32
	男	143	6	-	3	4	3	10	6	3	8	8	8	7	12	13	12	11	5	4	2	-	-	18
	女	147	3	2	2	5	3	7	5	8	3	5	5	12	10	17	12	10	11	9	3	1	-	14
春日町1丁目	総数	15	-	-	-	-	-	-	-	-	-	-	4	-	-	3	2	1	3	1	-	-	-	1
	男	5	-	-	-	-	-	-	-	-	-	-	2	-	-	-	2	-	1	-	-	-	-	-
	女	10	-	-	-	-	-	-	-	-	-	-	-	-	-	-	-	-	1	2	1	-	-	1
	総数	226	7	2	5	7	5	15	10	9	10	13	9	12	19	20	20	16	9	3	3	1	-	31
春日町2丁目	男	116	6	-	3	2	2	9	5	2	7	8	6	4	10	10	9	10	4	1	-	-	-	18
	女	110	1	2	2	5	3	6	5	7	3	5	3	8	9	10	11	6	5	2	3	1	-	13
	総数	49	2	-	-	2	1	2	1	2	1	1	-	-	7	3	7	2	4	4	9	2	-	-
	男	22	-	-	-	2	1	1	1	1	1	1	-	-	3	2	3	1	1	1	2	2	-	-
春日町3丁目	女	27	2	-	-	-	-	1	-	1	-	-	-	4	1	4	1	3	4	6	-	-	-	-

資料：国勢調査

令和2年10月1日現在

地域名	分類項目	総数	0～4	5～9	10～14	15～19	20～24	25～29	30～34	35～39	40～44	45～49	50～54	55～59	60～64	65～69	70～74	75～79	80～84	85～89	90～94	95～99	100以上	年齢不詳
高浜町	総数	1,926	59	53	73	96	102	85	95	98	102	136	119	130	122	144	145	128	110	60	32	8	3	26
	男	920	32	24	40	47	57	53	44	58	43	73	60	53	55	63	73	57	45	19	9	-	-	15
	女	1,006	27	29	33	49	45	32	51	40	59	63	59	77	67	81	72	71	65	41	23	8	3	11
	総数	104	6	3	1	-	5	5	-	4	4	4	9	4	7	10	6	18	6	4	5	1	-	3
高浜町1丁目	男	57	3	1	1	-	3	-	2	3	3	4	3	2	2	6	3	10	4	-	4	-	-	3
	女	47	3	2	-	2	-	2	2	1	1	5	1	2	5	4	3	8	2	4	1	1	-	-
	総数	462	16	11	20	29	17	18	24	23	21	37	25	37	36	33	27	39	25	16	6	1	-	1
	男女	233	7	5	11	15	12	13	10	13	9	22	15	16	17	18	14	15	12	6	3	-	-	-
高浜町3丁目	男	229	9	6	9	14	5	5	14	10	12	15	10	21	19	15	13	24	13	10	3	1	-	1
	女	1,360	37	39	52	67	80	67	67	71	77	90	90	89	79	101	112	71	79	40	21	6	-	22
	総数	630	22	18	28	32	42	40	32	42	31	47	42	35	36	39	56	32	29	13	2	-	-	12
	男女	730	15	21	24	35	38	27	35	29	46	43	48	54	43	62	56	39	50	27	19	6	3	10
有明町	総数	1,210	29	47	50	50	41	55	51	72	60	74	78	84	87	99	103	79	60	41	25	5	-	20
	男	610	16	17	29	24	21	30	30	38	33	39	42	49	40	55	52	44	26	9	6	-	-	10
	女	600	13	30	21	26	20	25	21	34	27	35	36	35	47	44	51	35	34	32	19	5	-	10
	総数	420	15	27	24	19	13	18	19	19	35	23	21	21	24	21	37	35	17	16	9	7	3	-
有明町1丁目	男	202	6	9	13	6	8	8	8	16	13	18	11	15	9	21	17	10	6	3	2	-	-	3
	女	218	9	18	11	13	5	10	11	19	10	13	10	9	12	16	18	7	10	6	5	3	-	3
	総数	392	11	9	10	10	18	28	21	24	18	23	26	30	31	31	24	22	19	20	9	1	-	7
	男女	208	8	4	5	6	8	18	15	15	10	11	16	17	12	22	13	12	8	4	-	-	-	4
有明町3丁目	男	184	3	5	5	4	10	10	6	9	8	12	10	13	19	9	11	10	11	16	9	1	-	3
	女	398	3	11	16	21	10	9	11	13	19	20	31	30	35	31	44	40	25	12	9	1	-	7
	総数	200	2	4	11	12	5	4	7	7	10	10	15	17	19	12	22	22	12	2	4	-	-	3
	男女	198	1	7	5	9	5	5	4	6	6	9	10	16	13	16	19	22	13	10	5	1	-	4
肥前町	総数	479	33	24	26	21	24	26	17	28	33	27	28	26	25	34	29	28	18	18	6	-	-	8
	男	241	13	13	13	12	10	15	11	11	18	14	19	18	13	15	15	12	3	8	2	-	-	6
	女	238	20	11	13	9	14	11	11	6	17	15	13	9	8	12	19	14	15	10	4	-	-	2
	総数	292	29	17	14	11	15	19	12	15	15	16	10	14	15	18	21	14	19	9	12	5	-	7
肥前町1丁目	男	148	11	9	8	8	8	12	7	6	7	5	8	9	11	10	8	7	2	4	2	-	-	6
	女	144	18	8	6	3	7	7	5	9	9	5	6	6	7	11	6	12	7	8	3	-	-	1
	総数	187	4	7	12	10	9	7	5	13	17	17	14	11	7	13	15	9	9	6	1	-	-	1
	男女	93	2	4	5	4	2	3	4	4	5	11	9	11	9	2	5	7	5	1	4	-	-	-
肥前町2丁目	男	94	2	3	7	6	7	4	1	8	6	8	3	2	5	8	8	4	8	2	1	-	-	1
	女	612	10	11	17	26	23	39	29	22	37	54	41	27	50	43	48	37	47	14	4	4	1	28
	総数	323	7	5	10	12	14	22	17	15	21	31	29	12	25	21	23	15	18	7	2	2	1	15
	男女	289	3	6	7	14	9	17	12	7	16	23	12	15	25	22	25	22	29	7	2	3	-	13
東本町	総数	169	6	4	3	3	4	11	8	6	8	8	15	9	14	15	18	12	14	4	2	3	-	4
	男	90	6	1	2	2	1	5	6	4	3	3	11	7	3	6	9	7	4	2	2	-	-	3
	女	79	-	3	1	1	3	6	2	2	5	4	4	2	3	8	9	5	10	2	-	3	-	1
	総数	129	-	3	2	6	4	2	5	4	5	9	10	5	12	13	15	10	16	3	-	-	-	5
東本町1丁目	男	61	-	1	1	2	2	1	2	4	2	4	6	2	5	8	6	4	7	1	-	-	-	3
	女	68	-	2	1	4	2	1	3	5	4	3	5	4	3	7	5	6	9	2	-	-	-	2
	総数	108	-	1	1	6	6	11	7	9	4	3	6	4	3	6	6	7	5	1	-	1	-	14
	男女	62	-	-	1	5	4	8	4	3	7	6	6	2	-	4	-	1	2	1	-	1	-	7
東本町2丁目	男	46	-	1	-	1	2	3	3	3	1	6	3	2	3	2	-	6	3	-	-	-	-	7
	女	206	4	3	11	9	15	9	15	6	16	18	13	12	21	9	15	8	12	6	2	-	-	5
	総数	110	1	3	6	3	7	8	5	4	9	10	10	5	14	3	8	3	5	3	-	-	-	2
	男女	96	3	-	5	8	2	7	4	2	7	8	3	7	7	6	7	5	7	3	2	-	-	3

資料：国勢調査

令和2年10月1日現在

地域名	分類項目	総数	年齢																	100以上	年齢不詳		
			0～4	5～9	10～14	15～19	20～24	25～29	30～34	35～39	40～44	45～49	50～54	55～59	60～64	65～69	70～74	75～79	80～84			85～89	90～94
大字高萩	総数	2,159	58	68	66	98	51	65	94	112	111	148	119	121	164	195	200	207	129	79	32	11	30
	男	1,063	32	42	35	51	25	28	38	69	58	69	57	66	80	99	94	102	69	28	5	1	15
大字安良川	女	1,096	26	26	31	47	26	37	56	43	53	79	62	55	84	96	106	105	60	51	27	10	15
	総数	3,424	114	135	113	144	126	139	177	180	193	232	216	243	223	297	291	241	161	103	54	13	29
大字石滝	男	1,701	57	62	56	84	62	81	97	100	103	116	110	121	100	152	143	116	81	33	12	2	13
	女	1,723	57	73	57	60	64	58	80	80	90	116	106	122	123	145	148	125	80	70	42	11	16
大字島名	総数	927	12	17	24	180	21	18	27	30	25	60	70	42	45	88	76	96	73	19	2	2	2
	男	542	5	6	11	171	15	13	15	12	12	32	39	19	20	47	28	48	34	12	2	-	1
大字高名	女	385	7	11	13	9	6	5	12	18	13	28	31	23	25	41	48	48	39	7	-	-	1
	総数	4,535	116	129	150	196	143	159	195	208	292	320	271	270	319	507	485	370	210	114	49	15	17
大字秋山	男	2,254	65	69	71	112	75	87	110	102	157	168	131	124	141	243	237	193	98	41	18	3	9
	女	2,281	51	60	79	84	68	72	85	106	135	152	140	146	178	264	248	177	112	73	31	12	8
大字高戸	総数	1,650	34	50	47	77	49	51	66	77	71	98	94	105	144	172	170	132	83	68	46	14	2
	男	801	15	27	21	53	25	24	36	40	38	49	43	52	68	80	90	57	38	26	16	2	1
大字赤浜	女	849	19	23	26	24	24	27	30	37	33	49	51	53	76	92	80	75	45	42	30	12	1
	総数	1,166	32	58	53	45	69	76	61	69	59	87	78	80	79	70	84	61	45	29	11	3	16
大字下手綱	男	598	16	30	27	21	44	50	31	32	30	47	36	41	42	34	36	34	20	13	3	1	10
	女	1,398	33	48	61	73	46	62	62	68	98	93	91	73	101	143	137	87	59	33	9	5	16
大字上手綱	総数	1,575	33	58	66	76	43	41	67	77	90	89	72	94	126	175	134	94	65	82	53	24	14
	男	3,721	100	158	198	197	110	123	141	224	277	273	203	226	255	339	307	211	145	106	58	35	11
大字横川	女	1,867	57	82	106	101	66	66	71	106	155	156	99	112	126	168	148	110	64	41	13	10	2
	総数	1,854	43	76	92	96	44	57	70	118	122	117	104	114	129	171	159	101	81	65	45	25	9
大字下君田	男	49	-	-	-	1	2	1	1	2	1	4	4	4	4	5	4	1	4	8	6	1	-
	女	23	-	-	-	1	1	1	1	2	2	1	1	3	3	3	2	2	1	2	2	2	1
大字上君田	総数	94	-	1	3	1	1	2	1	2	2	3	3	6	8	15	9	11	13	8	5	-	-
	男	43	-	1	2	-	1	-	1	1	1	1	1	3	5	6	8	4	3	5	1	-	-
大字若栗	女	51	-	-	1	1	-	2	1	1	2	2	2	3	3	9	1	7	10	3	4	-	-
	総数	143	-	1	4	6	3	5	1	2	2	6	4	10	16	22	16	14	16	12	8	1	-
大字大能	男	71	-	1	2	2	3	4	1	1	3	1	6	10	11	7	8	6	5	1	1	1	-
	女	72	-	-	-	4	-	1	1	1	3	3	4	6	6	11	9	6	10	7	7	-	-
大字中戸川	総数	66	1	1	1	2	2	2	2	13	9	6	3	4	4	5	4	6	2	1	1	-	-
	男	39	-	1	1	2	1	2	1	8	3	5	2	2	4	2	2	2	1	1	1	-	-
大字福平	女	27	1	-	-	-	1	-	1	5	6	1	1	1	1	3	2	4	1	3	2	-	-
	総数	53	-	-	-	2	-	1	-	-	-	4	3	2	5	7	12	6	4	4	3	-	-
大字福平	男	23	-	-	-	-	-	-	-	-	-	3	2	1	3	3	7	1	1	1	1	-	-
	女	30	-	-	-	2	-	1	-	1	1	1	2	4	5	5	5	3	3	3	2	-	-
大字福平	総数	109	1	6	5	3	3	3	2	7	3	8	5	6	10	6	9	8	10	8	6	3	-
	男	55	1	2	2	1	3	-	3	2	5	3	4	4	5	4	4	3	6	2	4	1	-
大字福平	女	54	-	4	3	2	2	4	1	3	2	2	2	2	5	2	5	5	4	6	2	2	-
	総数	13	-	-	1	1	-	-	-	2	-	1	3	1	3	-	1	1	1	1	2	-	-
大字福平	男	7	-	1	1	-	-	-	-	1	-	1	-	2	-	-	-	-	1	1	1	-	-
	女	6	-	-	-	-	-	-	-	1	-	1	-	1	1	1	-	1	1	-	1	-	-

注)望海は上手綱に含む。

資料:国勢調査

17. 大字町丁別人口と世帯

各年4月1日現在

区 分	令和4年				令和5年			
	世帯数	人 口 (人)			世帯数	人 口 (人)		
		総 数	男	女		総 数	男	女
本 町1丁目	114	259	119	140	113	253	116	137
2丁目	103	169	96	73	103	163	93	70
3丁目	122	237	125	112	134	255	133	122
4丁目	212	408	208	200	204	388	202	186
大和町1丁目	58	117	55	62	59	118	55	63
2丁目	77	154	84	70	72	144	77	67
3丁目	34	67	31	36	33	65	31	34
4丁目	68	142	81	61	65	132	78	54
春日町1丁目	8	13	5	8	8	12	4	8
2丁目	137	214	109	105	135	207	106	101
3丁目	22	45	20	25	22	44	20	24
東本町1丁目	80	149	79	70	76	144	77	67
2丁目	71	125	59	66	68	117	55	62
3丁目	67	106	56	50	70	110	57	53
4丁目	97	195	102	93	100	196	103	93
肥前町1丁目	112	265	145	120	110	265	147	118
2丁目	95	196	101	95	98	196	104	92
有明町1丁目	192	420	210	210	187	407	208	199
2丁目	169	381	199	182	163	369	192	177
3丁目	177	380	183	197	175	366	173	193
高浜町1丁目	46	94	51	43	48	91	53	38
2丁目	209	450	227	223	202	429	210	219
3丁目	626	1,301	602	699	620	1,264	576	688
高 萩 市	11,571	26,912	13,415	13,497	11,514	26,442	13,180	13,262
本 町	551	1,073	548	525	554	1,059	544	515
大和町	237	480	251	229	229	459	241	218
春日町	167	272	134	138	165	263	130	133
東本町	315	575	296	279	314	567	292	275
肥前町	207	461	246	215	208	461	251	210
有明町	538	1,181	592	589	525	1,142	573	569
高浜町	881	1,845	880	965	870	1,784	839	945
高 萩	877	2,079	1,028	1,051	862	2,039	1,021	1,018
安良川	1,461	3,362	1,646	1,716	1,448	3,316	1,621	1,695
石 滝	338	884	521	363	340	872	513	359
島 名	1,825	4,429	2,206	2,223	1,825	4,387	2,179	2,208
秋 山	632	1,588	780	808	620	1,551	769	782
上手綱	1,398	3,629	1,812	1,817	1,406	3,569	1,775	1,794
望 海	6	18	10	8	6	18	10	8
下手綱	1,163	2,904	1,376	1,528	1,159	2,866	1,348	1,518
高 戸	526	1,141	588	553	547	1,132	583	549
赤 浜	225	495	254	241	221	481	250	231
若 栗	14	62	37	25	14	61	37	24
上君田	66	140	71	69	60	130	69	61
下君田	41	88	38	50	39	83	34	49
中戸川	42	95	49	46	42	93	49	44
大 能	28	51	23	28	28	51	23	28
横 川	27	47	23	24	25	43	21	22
福 平	6	13	6	7	7	15	8	7

資料:茨城県常住人口調査

18. 男女、年齢(5歳階級)別人口

各年10月1日現在(単位:人、%)

年齢	平成17年						平成22年						平成27年						令和2年			平成27年と 令和2年の 人口対比					
	総数		男		女		構成比		男		女		構成比		男		女		構成比		男		女		構成比		
	数	%	数	%	数	%	%	数	%	数	%	%	数	%	数	%	数	%	%	数	%		数	%	%	数	%
総数	32,932	100.0	16,113	100.0	16,819	100.0	31,017	100.0	15,161	15,856	100.0	29,638	100.0	14,598	15,040	100.0	27,699	100.0	13,804	13,895	100.0	27,699	100.0	13,804	13,895	100.0	93.5
0～4歳	1,346	4.1	699	4.1	647	3.4	1,042	3.4	529	513	3.4	963	3.2	460	503	3.2	730	2.6	387	343	2.6	730	2.6	387	343	2.6	75.8
5～9	1,449	4.4	759	4.4	690	4.3	1,331	4.3	693	638	4.3	1,033	3.5	529	504	3.5	926	3.4	458	468	3.4	926	3.4	458	468	3.4	89.6
10～14	1,624	4.9	842	4.9	782	4.6	1,437	4.6	746	691	4.6	1,333	4.5	691	642	4.5	1,030	3.7	526	504	3.7	1,030	3.7	526	504	3.7	77.3
小計	4,419	13.4	2,300	13.4	2,119	12.3	3,810	12.3	1,968	1,842	12.3	3,329	11.2	1,680	1,649	11.2	2,686	9.7	1,371	1,315	9.7	2,686	9.7	1,371	1,315	9.7	80.7
15～19	1,830	5.6	922	5.6	908	4.6	1,415	4.6	724	691	4.6	1,412	4.8	801	611	4.8	1,383	5.0	815	568	5.0	1,383	5.0	815	568	5.0	97.9
20～24	1,688	5.1	819	5.1	869	4.3	1,331	4.3	649	682	4.3	1,095	3.7	549	546	3.7	939	3.4	506	433	3.4	939	3.4	506	433	3.4	85.8
25～29	1,795	5.4	925	5.4	870	5.2	1,604	5.2	814	790	5.2	1,431	4.8	728	703	4.8	1,052	3.8	592	460	3.8	1,052	3.8	592	460	3.8	73.5
30～34	1,963	6.0	1,024	6.0	939	5.4	1,683	5.4	894	789	5.4	1,492	5.0	781	711	5.0	1,186	4.3	624	562	4.3	1,186	4.3	624	562	4.3	79.5
35～39	1,830	5.6	928	5.6	902	5.6	1,963	6.3	1,024	939	6.3	1,623	5.5	853	770	5.5	1,415	5.1	738	677	5.1	1,415	5.1	738	677	5.1	87.2
40～44	1,853	5.6	917	5.6	936	5.8	1,781	5.8	923	858	5.8	1,943	6.5	1,019	924	6.5	1,592	5.8	837	755	5.8	1,592	5.8	837	755	5.8	81.9
45～49	2,173	6.6	1,071	6.6	1,102	6.6	1,812	6.6	896	916	6.6	1,738	5.9	889	849	5.9	1,881	6.8	994	887	6.8	1,881	6.8	994	887	6.8	108.2
50～54	2,862	8.7	1,411	8.7	1,451	8.5	2,081	8.7	1,008	1,073	8.7	1,751	5.9	860	891	5.9	1,670	6.0	857	813	6.0	1,670	6.0	857	813	6.0	95.4
55～59	2,804	8.5	1,443	8.5	1,361	8.5	2,731	8.8	1,328	1,403	8.8	2,043	6.9	992	1,051	6.9	1,725	6.2	846	879	6.2	1,725	6.2	846	879	6.2	84.4
60～64	2,471	7.5	1,275	7.5	1,196	7.5	2,733	8.8	1,389	1,344	8.8	2,669	9.0	1,310	1,359	9.0	1,962	7.1	939	1,023	7.1	1,962	7.1	939	1,023	7.1	73.5
小計	21,269	64.6	10,735	64.6	10,534	61.7	19,134	61.7	9,649	9,485	61.7	17,197	58.0	8,782	8,415	58.0	14,805	53.5	7,748	7,057	53.5	14,805	53.5	7,748	7,057	53.5	86.1
65～69	1,975	6.0	1,024	6.0	951	7.4	2,299	7.4	1,173	1,126	7.4	2,626	8.9	1,316	1,310	8.9	2,568	9.3	1,245	1,323	9.3	2,568	9.3	1,245	1,323	9.3	97.8
70～74	1,705	5.2	788	5.2	917	5.9	1,820	5.9	917	903	5.9	2,157	7.3	1,094	1,063	7.3	2,484	9.0	1,222	1,262	9.0	2,484	9.0	1,222	1,262	9.0	115.2
75～79	1,463	4.4	597	4.4	866	4.4	1,490	4.8	663	827	4.8	1,639	5.5	789	850	5.5	1,965	7.1	963	1,002	7.1	1,965	7.1	963	1,002	7.1	119.9
80～84	1,137	3.5	383	3.5	754	3.5	1,190	3.8	452	738	3.8	1,237	4.2	509	728	4.2	1,372	4.9	622	750	4.9	1,372	4.9	622	750	4.9	110.9
85以上	928	2.8	266	2.8	662	2.8	1,265	4.1	330	935	4.1	1,402	4.7	391	1,011	4.7	1,511	5.4	478	1,033	5.4	1,511	5.4	478	1,033	5.4	107.8
小計	7,208	21.9	3,058	21.9	4,150	26.0	8,064	26.0	3,535	4,529	26.0	9,061	30.6	4,099	4,962	30.6	9,900	35.7	4,530	5,370	35.7	9,900	35.7	4,530	5,370	35.7	109.3
年齢不詳	36	0.1	20	0.1	16	0.0	9	0.0	9	0	0.0	51	0.2	37	14	0.2	308	1.1	155	153	1.1	308	1.1	155	153	1.1	603.9

資料:国勢調査、茨城県常住人口調査

19. 男女、年齢(各歳)別人口

令和5年4月1日現在

区分 年齢	総数	男	女	区分 年齢	総数	男	女
総数	26,134	13,025	13,109	35～39	1,273	673	600
0～14	2,445	1,239	1,206	35	254	129	125
15～64	13,785	7,242	6,543	36	253	132	121
65以上	9,904	4,544	5,360	37	234	119	115
				38	248	139	109
0～14(%)	9.4	9.5	9.2	39	284	154	130
15～64(%)	52.7	55.6	49.9	40～44	1,499	764	735
65以上(%)	37.9	34.9	40.9	40	305	140	165
				41	276	148	128
0～4	618	306	312	42	297	149	148
0	113	58	55	43	310	158	152
1	113	53	60	44	311	169	142
2	136	68	68	45～49	1,737	915	822
3	117	51	66	45	325	160	165
4	139	76	63	46	316	180	136
5～9	840	432	408	47	324	171	153
5	145	84	61	48	389	204	185
6	172	87	85	49	383	200	183
7	163	87	76	50～54	1,792	937	855
8	174	88	86	50	383	205	178
9	186	86	100	51	378	198	180
10～14	987	501	486	52	333	171	162
10	183	96	87	53	366	189	177
11	191	98	93	54	332	174	158
12	195	95	100	55～59	1,670	825	845
13	193	97	96	55	355	183	172
14	225	115	110	56	325	159	166
15～19	1,191	694	497	57	331	158	173
15	211	113	98	58	353	171	182
16	182	98	84	59	306	154	152
17	236	126	110	60～64	1,801	861	940
18	304	181	123	60	344	164	180
19	258	176	82	61	352	167	185
20～24	922	517	405	62	366	185	181
20	279	167	112	63	365	176	189
21	184	93	91	64	374	169	205
22	145	70	75	65～69	2,184	1,053	1,131
23	154	94	60	65	369	182	187
24	160	93	67	66	409	195	214
25～29	887	499	388	67	453	213	240
25	162	94	68	68	437	213	224
26	187	106	81	69	516	250	266
27	172	93	79	70～74	2,658	1,312	1,346
28	199	118	81	75～79	1,941	913	1,028
29	167	88	79	80～84	1,561	748	813
30～34	1,013	557	456	85～89	931	348	583
30	191	107	84	90～94	463	138	325
31	206	115	91	95～99	141	28	113
32	206	116	90	100以上	25	4	21
33	197	105	92				
34	213	114	99	年齢不詳	308	155	153

*総数には、年齢不詳は含めず。

資料:茨城県常住人口調査

20. 家族類型別一般世帯数

各年10月1日現在(単位:世帯)

区 分	平成7年	12年	17年	22年	27年	令和2年
総 数	11,386	11,718	11,666	11,639	11,718	11,566
親族世帯	9,459	9,458	9,259	8,786	8,535	7,949
核家族世帯	7,495	7,623	7,594	7,309	7,308	6,957
夫婦のみ	2,037	2,372	2,585	2,645	2,839	2,850
夫婦と子供	4,508	4,223	3,828	3,429	3,202	2,913
男親と子供	175	178	209	193	215	214
女親と子供	775	850	972	1,042	1,052	980
核家族以外の世帯	1,964	1,835	1,665	1,477	1,227	992
夫婦と両親	68	66	59	65	48	36
夫婦とひとり親	206	226	231	240	207	176
夫婦・子供と両親	468	372	304	235	153	99
夫婦・子供とひとり親	730	665	535	424	299	225
夫婦と他の親族	30	29	35	34	38	30
夫婦・子供と他の親族	102	127	125	132	139	115
夫婦・親と他の親族	25	24	27	28	18	18
夫婦・子供・親と他の親族	129	110	112	81	69	40
兄弟姉妹のみ	55	65	66	75	106	113
他に分類されない世帯	151	151	171	163	150	140
非親族世帯	26	36	24	73	74	87
単独世帯	1,901	2,224	2,383	2,780	3,109	3,530
母子世帯(再掲)	155	187	206	216	220	187
父子世帯(再掲)	40	31	35	28	26	19

※総数には、世帯類型不詳は含めず。

資料:国勢調査

21. 年齢・男女別高齢単身者世帯数

令和2年10月1日現在(単位:世帯)

高齢単身者の男女	総数	歳				
		65～69	70～74	75～79	80～84	85以上
65歳以上の高齢単身者世帯	1,664	402	372	321	271	298
男	649	211	177	117	74	70
女	1015	191	195	204	197	228

資料:国勢調査

22. 夫の年齢・妻の年齢別高齢夫婦世帯数

令和2年10月1日現在(単位:世帯)

夫の年齢 (5歳階級)	妻の年齢(5歳階級)							
	総数	歳 60未満	60～64	65～69	70～74	75～79	80～84	85以上
総数	2,850	657	394	587	561	372	196	83
夫が60歳未満	518	496	17	4	-	1	-	-
60～64歳	275	106	144	21	1	3	-	-
65～69歳	507	45	177	249	29	5	2	-
70～74	593	9	52	261	247	23	1	-
75～79	485	-	4	50	251	161	17	2
80～84	300	1	-	2	31	158	100	8
85歳以上	172	-	-	-	2	21	76	73

資料:国勢調査

23. 一般世帯の人員別世帯数及び世帯人員

各年10月1日現在(単位:世帯,人)

年	総数	10人以上										1世帯当たり人員	(再掲) 間借り・下宿などの単身世帯	(再掲) 会社などの単身世帯	
		1人	2人	3人	4人	5人	6人	7人	8人	9人	10人以上				
平成 7	11,386	1,901	2,730	2,382	2,452	1,146	517	184	57	16	1	35,046	3.08	29	181
12	11,718	2,224	3,162	2,496	2,243	991	387	166	33	11	5	33,861	2.89	31	112
17	11,666	2,383	3,490	2,484	2,011	803	333	120	31	8	3	32,063	2.75	34	86
22	11,639	2,780	3,616	2,432	1,755	686	250	90	24	5	1	30,135	2.59	54	52
27	11,721	3,109	3,914	2,334	1,502	573	205	62	17	5	-	28,657	2.44	66	94
令和 2	11,576	3,530	3,909	2,162	1,321	449	142	48	13	2	-	26,673	2.30	13	140

資料:国勢調査

24. 施設等の世帯の人員別世帯数及び世帯人員

令和2年10月1日現在

施設等の世帯の種類	世帯数										世帯人員		
	総数	世帯人員が					総数	世帯人員が					
		1~4人	5~29人	30~49人	50人以上	1~4人		5~29人	30~49人	50人以上			
総数	32	1,026	2	258	256	510			
寮・寄宿舎の学生・生徒	4	184	2	21	-	161			
病院・療養所の入院者	5	199	-	68	43	88			
社会施設の入所者	23	643	-	169	213	261			
自衛隊営舎内居住者	-	-	-	-	-	-	-	-	-	-			
矯正施設の入所者	-	-	-	-	-	-	-	-	-	-			
その他	-	-	-	-	-	-	-	-	-	-			

資料:国勢調査

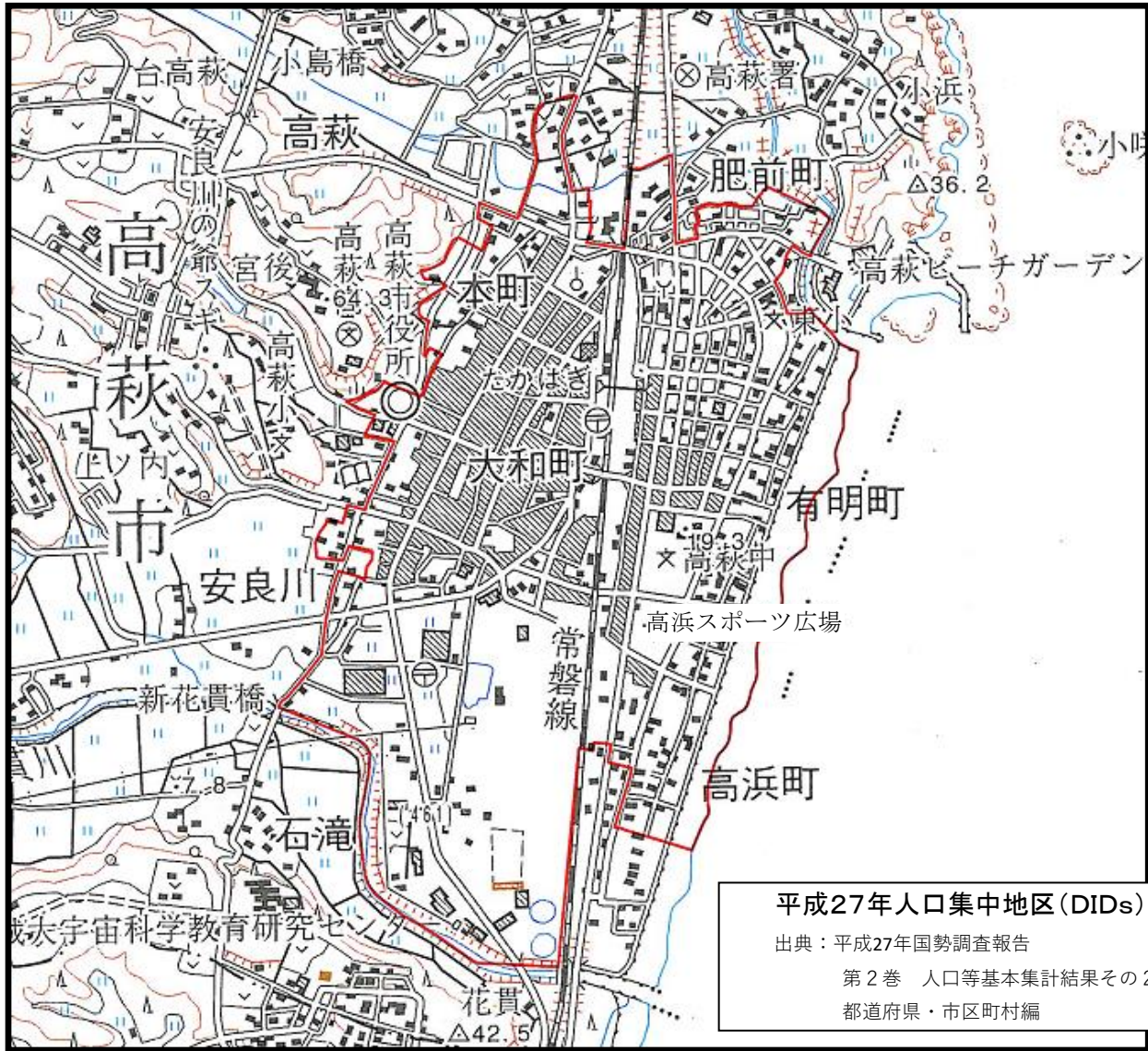
25. 外国人人口と世帯数

各年12月31日現在(単位:人、世帯)

区 分		計	男	女	世帯数
平成	17	159	69	90	118
	18	167	79	88	127
	19	163	84	79	132
	20	173	105	68	145
	21	153	90	63	127
	22	161	98	63	135
	23	150	84	66	117
	24	169	101	68	133
	25	182	105	77	147
	26	152	76	76	120
	27	148	79	69	117
	28	142	72	70	110
	29	155	87	68	123
	30	158	93	65	128
令和	元	213	130	83	179
	2	229	135	94	191
	3	221	127	94	187
	4	222	124	98	185
令和 4 年 の 内 訳	ブラジル	10	4	6	6
	ミャンマー	3	0	3	3
	カンボジア	14	1	13	14
	中国	25	11	14	19
	台湾	5	5	0	5
	インド	1	1	0	1
	インドネシア	18	16	2	17
	朝鮮	9	4	5	8
	韓国	17	12	5	10
	モンゴル	3	0	3	3
	ネパール	28	14	14	13
	フィリピン	19	7	12	16
	シンガポール	2	1	1	2
	タイ	2	1	1	2
	チュニジア	1	0	1	1
	米国	7	4	3	7
ベトナム	58	43	15	58	

資料:市民課

26. 人口集中地区人口



年	総人口	総面積	人口集中地区			総人口に占める 集中地区 人口割合	総面積に占める 集中地区 面積割合
			人口	面積	人口密度		
	人	km ²	人	km ²	人/km ²	%	%
昭和 50	30,982	193.79	14,335	2.60	5,513	46.3	1.3
55	32,436	193.79	13,636	2.70	5,050	42.0	1.4
60	33,968	193.79	13,156	2.60	5,060	38.7	1.3
平成 2	35,320	193.70	12,344	2.60	4,748	34.9	1.3
7	35,604	193.65	16,909	3.74	4,521	47.5	1.9
12	34,602	193.65	15,751	3.78	4,167	45.5	2.0
17	32,932	193.65	9,298	2.71	3,431	28.2	1.4
22	31,017	193.65	8,441	2.70	3,126	27.2	1.4
27	29,638	193.58	8,010	2.74	2,923	27.0	1.4
令和 2	27,699	193.58	7,321	2.76	2,653	26.4	1.4

資料: 国勢調査

27. 昼間人口の推移

各年10月1日現在(単位:人)

区分	国勢調査人口	昼間人口 (A)+(B)	増減	昼間人口の内訳								
				常驻地と同じ(高萩市内)		他市町村から入		他市町村へ出				
				就業者	通学・その他	計(A)	就業者	通学者	計(B)	就業者	通学者	計
平成 7	35,594	33,273	△ 2,321	10,532	16,954	27,486	4,662	1,125	5,787	6,927	1,181	8,108
12	34,599	32,733	△ 1,866	9,636	16,895	26,531	5,264	938	6,202	6,923	1,145	8,068
17	32,896	30,082	△ 2,814	8,084	16,643	24,727	4,659	696	5,355	7,255	914	8,169
22	31,008	28,683	△ 2,325	7,083	16,233	23,316	4,827	540	5,367	7,000	818	7,818
27	29,638	27,610	△ 2,028	6,726	15,480	22,206	4,927	477	5,404	6,530	928	7,458
令和 2	27,699	25,802	△ 1,897	5,996	14,633	20,629	4,790	383	5,173	6,195	875	7,070

注)国勢調査人口は、「年齢不詳」を除く。その他は、「労働力状態不詳」を含む。

資料:国勢調査

28. 昼間人口(就業・通学者)の流動状況

平成22年10月1日現在(単位:人)

区分	他市町村から高萩市へ			高萩市から他市町村へ		
	総数	就業者	通学者	総数	就業者	通学者
総数	5,367	4,827	540	7,818	7,000	818
(県内)	4,999	4,477	522	7,417	6,679	738
水戸市	102	101	1	430	259	171
日立市	2,173	1,848	325	4,785	4,312	473
常陸太田市	77	76	1	53	53	-
北茨城市	2,446	2,258	188	1,738	1,688	50
ひたちなか市	62	60	2	218	189	29
東海村	40	36	4	90	90	-
その他	99	98	1	103	88	15
15歳以下(※2)	20	-	20	52	-	52
(県外)	368	350	18	252	193	59
福島県	306	297	9	164	130	34
千葉県	11	10	1	17	11	6
東京都	19	18	1	40	30	10
その他	32	25	7	31	22	9
15歳以下(※2)	-	-	-	-	-	-

資料:国勢調査

(※1)の総数には、他市区町村に就業・通学で、従業地・通学地「不詳」を含む。

(※2)は総数に含まない。

29. 人口動態

(単位:人)

区分 年	自然動態(A)			社会動態(B)			純増加 (A)+(B)	
	出生	死亡	増減	転入	転出	増減		
平成 元	394	267	127	1,436	1,213	223	350	
2	330	252	78	1,239	1,341	△ 102	△ 24	
3	344	261	83	1,227	1,264	△ 37	46	
4	318	263	55	1,337	1,262	75	130	
5	318	262	56	1,158	1,282	△ 124	△ 68	
6	288	250	38	1,451	1,417	34	72	
7	286	248	38	1,382	1,421	△ 39	△ 1	
8	273	241	32	1,231	1,392	△ 161	△ 129	
9	265	289	△ 24	1,158	1,323	△ 165	△ 189	
10	283	305	△ 22	1,242	1,435	△ 193	△ 215	
11	270	296	△ 26	1,239	1,372	△ 133	△ 159	
12	250	329	△ 79	1,187	1,340	△ 153	△ 232	
13	291	312	△ 21	1,302	1,293	9	△ 12	
14	271	313	△ 42	1,036	1,359	△ 323	△ 365	
15	258	320	△ 62	1,110	1,275	△ 165	△ 227	
16	275	354	△ 79	1,082	1,438	△ 356	△ 435	
17	243	352	△ 109	1,029	1,271	△ 242	△ 351	
18	213	327	△ 114	993	1,361	△ 368	△ 482	
19	209	335	△ 126	959	1,186	△ 227	△ 353	
20	211	318	△ 107	967	1,238	△ 271	△ 378	
21	220	353	△ 133	870	1,218	△ 348	△ 481	
22	188	367	△ 179	943	1,043	△ 100	△ 279	
23	196	334	△ 138	897	1,157	△ 260	△ 398	
24	191	399	△ 208	968	1,109	△ 141	△ 349	
25	192	360	△ 168	969	1,196	△ 227	△ 395	
26	198	398	△ 200	850	1,044	△ 194	△ 394	
27	184	398	△ 214	907	1,114	△ 207	△ 421	
28	187	360	△ 173	830	1,008	△ 178	△ 351	
29	166	353	△ 187	775	1,006	△ 231	△ 418	
30	162	398	△ 236	791	1,019	△ 228	△ 464	
令和 元	128	377	△ 249	732	938	△ 206	△ 455	
2	150	412	△ 262	726	911	△ 185	△ 447	
3	118	385	△ 267	689	871	△ 182	△ 449	
4	117	432	△ 315	763	996	△ 233	△ 548	
令和 4年 の内 訳	1月	6	46	△ 40	49	71	△ 22	△ 62
	2	10	40	△ 30	50	77	△ 27	△ 57
	3	10	35	△ 25	112	212	△ 100	△ 125
	4	8	29	△ 21	70	114	△ 44	△ 65
	5	8	33	△ 25	68	61	7	△ 18
	6	9	26	△ 17	55	60	△ 5	△ 22
	7	8	32	△ 24	58	66	△ 8	△ 32
	8	13	35	△ 22	54	65	△ 11	△ 33
	9	10	41	△ 31	50	63	△ 13	△ 44
	10	11	37	△ 26	62	56	6	△ 20
	11	13	41	△ 28	63	62	1	△ 27
	12	11	37	△ 26	72	89	△ 17	△ 43

資料:茨城県常住人口調査

30. 人口動態率

各年1月1日現在

区分 年	出生率 (‰)	死亡率 (‰)	自然増減率 (%)	転入率 (%)	転出率 (%)	社会増減率 (%)	人口増加率 (%)
平成 12	7.16	9.42	△ 0.23	3.40	3.84	△ 0.44	△ 0.66
13	8.42	9.03	△ 0.06	3.77	3.74	0.03	△ 0.03
14	7.85	9.06	△ 0.12	3.00	3.94	△ 0.94	△ 1.06
15	7.55	9.37	△ 0.18	3.25	3.73	△ 0.48	△ 0.66
16	8.10	10.43	△ 0.23	3.19	4.24	△ 1.05	△ 1.28
17	7.30	10.50	△ 0.33	3.07	3.79	△ 0.72	△ 1.05
18	6.58	10.10	△ 0.35	3.07	4.20	△ 1.14	△ 1.49
19	6.45	10.34	△ 0.39	2.96	3.66	△ 0.70	△ 1.09
20	6.59	9.93	△ 0.33	3.02	3.87	△ 0.85	△ 1.18
21	6.95	11.15	△ 0.42	2.75	3.84	△ 1.10	△ 1.52
22	6.03	11.77	△ 0.57	3.03	3.35	△ 0.32	△ 0.90
23	6.34	10.80	△ 0.45	2.90	3.74	△ 0.84	△ 1.29
24	6.26	13.07	△ 0.68	3.17	3.63	△ 0.46	△ 1.14
25	6.36	11.93	△ 0.56	3.21	3.96	△ 0.75	△ 1.31
26	6.65	13.36	△ 0.67	2.85	3.51	△ 0.65	△ 1.32
27	6.26	13.54	△ 0.73	3.09	3.79	△ 0.70	△ 1.43
28	6.35	12.22	△ 0.59	2.82	3.42	△ 0.60	△ 1.19
29	5.70	12.12	△ 0.64	2.66	3.45	△ 0.79	△ 1.44
30	5.64	13.87	△ 0.82	2.76	3.55	△ 0.79	△ 1.62
令和 元	4.53	13.35	△ 0.88	2.59	3.32	△ 0.73	△ 1.61
2	5.40	14.83	△ 0.94	2.61	3.28	△ 0.67	△ 1.61
3	4.27	13.95	△ 0.97	2.50	3.16	△ 0.66	△ 1.63
4	4.31	15.91	△ 1.16	2.81	3.67	△ 0.86	△ 2.02

31. 婚姻・離婚・死産

(単位:件、胎)

区分 年	婚姻	離婚	死産
平成 12	178	60	10
13	189	64	6
14	172	72	10
15	168	67	3
16	163	80	9
17	124	55	4
18	123	59	5
19	141	67	5
20	139	60	3
21	114	67	6
22	133	58	3
23	119	47	2
24	143	46	3
25	151	44	4
26	111	52	4
27	98	50	7
28	91	47	1
29	103	33	6
30	88	36	6
令和元	82	53	4
2	72	39	3
3	70	38	2
4	76	33	3

注) 婚姻、離婚:市で受理したもの。
死産:保健所に報告されている数。

資料:市民課

32.産業別就業者数(15歳以上)

各年10月1日現在(単位:人)

区 分	平成12年	平成17年	区 分	平成22年	平成27年	令和2年
総 数	16,559	15,192	総 数	14,159	13,552	12,309
(第1次産業)	917	609	(第1次産業)	583	487	360
農 業	801	609	農 業、林 業	582	486	357
林 業	116		漁 業	1	1	3
漁 業	-					
(第2次産業)	7,131	5,950	(第2次産業)	5,496	5,278	4,741
鉱 業	11		鉱業、採石業、 砂利採取業	5	1	5
建 設 業	1,535	1,302	建 設 業	1,032	1,115	1,037
製 造 業	5,585	4,648	製 造 業	4,459	4,162	3,699
(第3次産業)	8,494	8,423	(第3次産業)	7,894	7,593	7,145
電気・ガス・熱 供給・水道業	58	84	電気・ガス・熱 供給・水道業	58	48	49
運 輸・通 信 業	828	749	情 報 通 信 業	206	169	168
情 報 通 信 業		2,137	運 輸 業、郵 便 業	608	566	506
運 輸 業		133	卸 売 業、小 売 業	1,982	1,774	1,658
卸 売・小 売 業、 飲 食 店	3,007	147	金 融 業、保 険 業	178	155	136
卸 売・小 売 業		357	不 動 産 業、 物 品 賃 貸 業	118	110	107
金 融・保 険 業	255	840	学 術 研 究、 専 門・技 術 サ ー ビ ス 業	323	335	293
不 動 産 業	107	749	宿 泊 業、 飲 食 サ ー ビ ス 業	680	601	548
飲 食 店、宿 泊 業		462	生 活 関 連 サ ー ビ ス 業、 娯 楽 業	632	583	481
医 療、福 祉		1,176	教 育、学 術 支 援 業	472	459	477
教 育、学 習 支 援 業		168	医 療、福 祉	1,484	1,573	1,582
サ ー ビ ス 業	3,792	798	複 合 サ ー ビ ス 事 業	113	120	104
公 務	447	455	サ ー ビ ス 業 (他に分類されないもの)	625	691	660
(分類不能)	17	210	公 務	415	409	376
			(分類不能)	186	194	63

注)平成19年11月に日本標準産業分類が改訂された。

資料：国勢調査

33.産業別(大分類)15歳以上男女別就業者数

各年10月1日現在(単位:人、%)

区 分	平成27年				令和2年			
	総数	男	女	構成比	総数	男	女	構成比
総 数	13,552	7,840	5,712	100.0	12,309	7,030	5,279	100.0
(第1次産業)	487	298	189	3.6	360	230	130	2.9
農 業 , 林 業	486	297	189	3.6	357	227	130	2.9
漁 業	1	1	0	0.0	3	3	0	0.0
(第2次産業)	5,278	3,981	1,297	38.9	4,741	3,556	1,185	38.5
鉱業,採石業, 砂利採取業	1	1	0	0.0	5	3	2	0.0
建 設 業	1,115	951	164	8.2	1,037	881	156	8.4
製 造 業	4,162	3,029	1,133	30.7	3,699	2,672	1,027	30.1
(第3次産業)	7,593	3,447	4,146	56.0	7,145	3,207	3,938	58.1
電 気・ガ ス・ 熱供給・水道業	48	36	12	0.4	49	37	12	0.4
情 報 通 信 業	169	139	30	1.2	168	127	41	1.4
運 輸 業 , 郵 便 業	566	472	94	4.2	506	429	77	4.1
卸 売 業 , 小 売 業	1,774	722	1,052	13.1	1,658	683	975	13.5
金 融・保 険 業	155	51	104	1.1	136	38	98	1.1
不 動 産 業 , 物 品 賃 貸 業	110	63	47	0.8	107	58	49	0.9
学 術 研 究 , 専 門・ 技 術 サ ー ビ ス 業	335	236	99	2.5	293	205	88	2.4
宿 泊 業 , 飲 食 サ ー ビ ス 業	601	180	421	4.4	548	157	391	4.4
生 活 関 連 サ ー ビ ス 業 , 娯 楽 業	583	232	351	4.3	481	177	304	3.9
教 育 , 学 術 支 援 業	459	181	278	3.4	477	197	280	3.9
医 療 , 福 祉	1,573	347	1,226	11.6	1,582	343	1,239	12.8
複 合 サ ー ビ ス 事 業	120	62	58	0.9	104	56	48	0.8
サ ー ビ ス 業 (他 に 分 類 さ れ な い も の)	691	439	252	5.1	660	449	211	5.4
公 務	409	287	122	3.0	376	251	125	3.1
(分 類 不 能)	194	114	80	1.4	63	37	26	0.5

資料:国勢調査

34. 労働力状態による男女別人口(15歳以上)

各年10月1日現在(単位:人)

区分	労働力人口										非労働力人口			
	総数 (15歳以上の人口)	総数	就業者				休業者	完全失業者	完全失業率 (%)	総数	家事	通学	その他	
			総数	主に仕事	家事のほか仕事	通学のかたわら仕事								
総数	平成17年	28,477	16,516	15,339	12,840	2,141	132	226	1,177	7	11,738	4,904	1,576	5,258
	22年	27,198	15,472	14,159	12,026	1,849	99	185	1,313	8	11,546	4,866	1,280	5,400
	27年	26,258	14,361	13,552	11,470	1,789	100	193	809	6	11,508	4,039	1,306	6,163
	令和2年	24,705	13,023	12,309	10,486	1,418	124	281	714	5	10,778	3,517	1,200	6,061
男	平成17年	13,793	9,912	9,098	8,781	140	46	131	814	8	3,732	312	811	2,609
	22年	13,184	9,238	8,325	8,074	90	41	120	913	10	3,855	422	649	2,784
	27年	12,881	8,400	7,840	7,558	130	41	111	560	7	4,255	403	736	3,116
	令和2年	12,278	7,484	7,030	6,703	139	36	152	454	6	4,284	427	720	3,137
女	平成17年	14,684	6,604	6,241	4,059	2,001	86	95	363	5	8,006	4,592	765	2,649
	22年	14,014	6,234	5,834	3,952	1,759	58	65	400	6	7,691	4,444	631	2,616
	27年	13,377	5,961	5,712	3,912	1,659	59	82	249	4	7,253	3,636	570	3,047
	令和2年	12,427	5,539	5,279	3,783	1,279	88	129	260	5	6,494	3,090	480	2,924

注) 総数(15歳以上の人口)は、「労働力状態不詳」を含む。完全失業率=完全失業者÷労働力人口

資料: 国勢調査

農林業

35. 農家人口・専兼別農家数・主副業別農家数

[専兼別農家数]

各年2月1日現在

区 分	総人口 (人)	農家人口 (人)	農 家 数 (戸)			
			総 数	専業農家	第1種 兼業農家	第2種 兼業農家
昭和46	29,575	7,103	1,460	152	496	812
47	29,612	6,916	1,431	120	499	812
48	29,997	6,687	1,415	135	391	889
49	30,245	6,668	1,407	110	339	958
50	30,446	6,537	1,398	106	297	995
51	31,155	6,354	1,383	115	315	953
53	31,665	6,102	1,341	128	263	950
56	32,562	5,875	1,330	126	286	918
58	33,333	5,602	1,304	121	239	944
61	34,068	5,371	1,257	154	134	969
63	34,899	5,154	1,210	164	185	861
平成 3	35,311	4,794	1,149	166	112	871
5	35,431	4,449	1,105	176	68	861
7	35,497	4,272	1,052	164	127	761
12	34,897	3,815	* 667	* 131	* 61	* 475
17	34,159	* 2,175	* 559	* 153	* 64	* 342
22	34,159	* 1,656	* 465	* 142	* 32	* 291
27	29,391	* 1,121	* 347	* 135	* 22	* 190
令和 2	27,749	* 757	* 266	…	…	…

※ * 販売農家のみ

資料: 茨城県農業基本調査、農林業センサス

[主副業別農家数]

各年2月1日現在

区 分	農 家 数 (戸)				
	総 数	主業	準主業	副業的	自給的
平成 7	1052	138	179	735	—
12	946	* 80	* 165	* 422	279
17	867	* 73	* 96	* 390	308
22	782	* 58	* 84	* 323	317
27	637	* 44	* 61	* 242	290
令和 2	544	* 35	* 32	* 199	278

※ * 販売農家のみ

資料: 茨城県農業基本調査、農林業センサス

36. 旧町村別専兼別・主副別農家数

各年2月1日現在

区 分	年度	総数 戸数	専兼別農家数			主副別農家数		
			専業	第1種 兼業	第2種 兼業	主業	準主業	副業的
総 数	平成17年	559	153	64	342	73	96	390
	22年	465	142	32	291	58	84	323
	27年	347	135	22	190	44	61	242
	令和 2年	266	…	…	…	35	32	199
旧高萩町	平成17年	199	49	27	123	29	36	134
	22年	168	52	10	106	25	31	112
	27年	132	49	9	74	23	28	81
	令和 2年	111	…	…	…	21	17	73
旧松岡町	平成17年	199	48	18	133	23	41	135
	22年	164	37	17	110	23	27	114
	27年	117	47	6	64	11	14	92
	令和 2年	89	…	…	…	9	7	73
旧高岡村	平成17年	155	53	19	83	21	19	115
	22年	129	51	4	74	10	26	93
	27年	93	36	7	50	9	19	65
	令和 2年	61	…	…	…	5	8	48
旧黒前村の 一部	平成17年	6	3	-	3	-	-	6
	22年	4	2	1	1	-	-	4
	27年	5	3	-	2	1	-	4
	令和 2年	5	…	…	…	-	-	5

資料:農林業センサス

37. 農家数・経営耕地面積

各年2月1日現在

区 分	農家数(戸)	経 営 耕 地 (a)				一戸当たりの 経営耕地(a)
		総 数	田	畑	樹園地	
昭和46	1,460	103,394	73,214	29,300	880	71
47	1,431	100,181	70,731	28,355	1,095	70
48	1,415	96,692	68,958	26,610	1,124	68
49	1,407	96,695	68,222	26,965	1,508	69
50	1,398	94,342	66,678	25,485	2,179	67
51	1,383	91,650	64,946	25,179	1,525	66
53	1,341	90,111	64,555	23,853	1,703	67
56	1,330	101,399	64,240	34,869	2,290	76
58	1,304	92,066	63,194	26,329	2,543	71
61	1,257	85,744	61,582	20,575	3,587	68
63	1,210	85,720	60,284	22,989	2,447	71
平成 3	1,149	82,844	58,323	22,512	2,009	72
5	1,105	78,700	58,329	19,373	998	71
8	1,051	73,829	54,512	18,690	627	70
10	1,015	73,744	54,153	18,977	614	73
12	946	66,128	47,873	17,634	621	70
17	867	* 52,176	* 38,989	* 12,936	* 251	60
22	460	* 47,613	* 33,535	* 13,828	* 250	104
27	* 346	* 39,808	* 31,340	* 8,349	* 119	115
令和 2	280	48,095	38,733	9,206	156	172

※ *は販売農家による数値

資料: 茨城県農業基本調査、農林業センサス

38. 地域別経営耕地面積

各年2月1日現在

区 分	年度	農家数(戸)	経 営 耕 地 (a)				一戸当たりの 経営耕地(a)
			総 数	田	畑	樹園地	
総 数	平成17年	558	52,176	38,989	12,936	251	94
	22年	464	48,684	37,430	10,999	255	105
	27年	346	39,738	31,262	8,357	119	115
	令和 2年	280	48,095	38,733	9,206	156	172
旧高萩町	平成17年	199	22,513	18,507	3,958	48	113
	22年	168	23,143	18,830	4,232	81	138
	27年	131	21,411	17,532	3,849	30	163
	令和 2年	122	29,379	24,921	4,373	85	241
旧松岡町	平成17年	199	16,101	12,181	3,760	160	81
	22年	164	14,842	10,761	3,963	118	91
	27年	117	10,365	7,703	2,633	29	89
	令和 2年	90	10,608	8,315	2,254	39	118
旧高岡村	平成17年	154	13,179	7,978	5,158	43	86
	22年	128	10,376	7,567	2,753	56	81
	27年	93	7,702	5,810	1,832	60	83
	令和 2年	63	7,848	5,280	2,536	32	125
旧黒前村の一部	平成17年	6	383	323	60	-	64
	22年	4	323	272	51	-	81
	27年	5	330	295	35	-	66
	令和 2年	5	260	217	43	-	52

※ すべて販売農家による数値である。

資料: 農林業センサス

39. 経営耕地面積規模別販売農家数

令和2年2月1日現在(単位:戸)

面積	旧町村					計
	旧高萩町	旧松岡町	旧高岡村	旧黒前村		
総数	122	90	63	5	280	
0～30a未満	—	2	—	—	2	
30a～50a未満	16	28	19	3	66	
50a～100a未満	58	33	29	2	122	
100a～150a未満	16	12	5	—	33	
150a～200a未満	6	7	5	—	18	
200a～300a未満	7	3	1	—	11	
300a～500a未満	5	3	2	—	10	
500a～1000a未満	7	1	—	—	8	
1000a～2000a未満	4	1	2	—	7	
2000a以上	2	—	—	—	2	
経営耕地なし	1	—	—	—	1	

資料:農林業センサス

40. 主な農産物収穫面積

各年2月1日現在(単位:戸)

区分 作物名	平成7年	平成12年	平成17年	平成22年	平成27年	令和2年
	収穫農家数	収穫農家数	収穫農家数	収穫農家数	収穫農家数	収穫農家数
水稲	761	508	402	361	293	228
陸稲	28	4	2	—	—	—
小麦	15	1	2	—	3	—
大麦・裸麦	2	3	—	—	1	2
ビール麦	2	—	—	—	—	—
ばれいしょ	570	87	143	122	10	30
かんしょ	127	36	61	60	10	10
その他の雑穀	37	15	14	14	11	1
大豆	280	41	45	32	8	15
その他の豆類	265	33	35	43	7	8
たばこ	2	—	—	—	—	—
茶	9	—	1	1	—	—
その他の工芸作物	65	13	12	9	4	5
トマト	205	38	84	53	33	18
きゅうり	570	66	159	92	47	22
なす	616	76	174	130	57	28
結球はくさい	513	74	138	149	70	35
キャベツ	368	64	128	87	44	28
ほうれんそう	393	51	103	49	25	17
ねぎ	504	86	160	147	60	42
たまねぎ	254	52	106	82	45	26
だいこん	626	86	182	163	68	40
にんじん	281	46	86	79	34	16
さといも	432	57	105	62	35	14
レタス	45	11	20	18	15	4
ピーマン	106	17	40	34	12	9
すいか	171	25	57	15	14	7
いちご	28	4	3	1	1	1
その他の野菜	232	62	120	446	74	16
花き類、花木	12	12	30	—	14	18
種苗・苗木類	1	4	6	—	—	—
飼料用作物	120	34	28	—	4	—
その他の作物	2	3	2	—	—	6

※平成12、17、22年は販売農家による数値。

資料:農業センサス、農林業センサス

41. 果樹収穫農家数

各年2月1日現在(単位:戸)

区分 作物名	平成7年	平成12年	平成17年	平成22年	平成27年	令和 2年
	収穫農家数	収穫農家数	収穫農家数	収穫農家数	収穫農家数	収穫農家数
りんご	1	1	1	-	-	-
ぶどう	1	-	-	-	-	-
日本なし	1	-	-	-	-	-
もも	1	-	-	-	-	-
その他のかんきつ類	1	-	-	-	-	-
かき	9	-	1	2	2	1
くり	16	1	1	3	1	1
うめ	30	5	3	1	4	2
その他の果実	4	-	3	5	2	3

※平成12、17、22、27、令和2年は販売農家による数値である。

資料:1995年農業センサス、農林業センサス

42. 主な家畜飼養数

各年2月1日現在(単位:戸、頭)

区分 作物名	平成17年		平成22年		平成27年		令和 2年	
	飼養農家数	頭数	飼養農家数	頭数	飼養農家数	頭数	飼養農家数	頭数
乳用牛	9	597	7	409	5	341	3	292
肉用牛	55	1,329	35	842	23	624	21	X
豚	1	X	-	-	1	X	-	-

※販売農家による数値である。

資料:農林業センサス

43. 農地転用の状況

(単位:㎡)

用途別 年	総数		住宅用地		工場用地		その他の建設用地		公共用地		その他	
	件数	面積	件数	面積	件数	面積	件数	面積	件数	面積	件数	面積
平成 15	37	23,803	23	11,220	-	-	4	5,692	1	232	9	6,659
16	42	27,606	23	13,162	1	817	9	9,161	-	-	9	4,466
17	49	35,145	20	6,145	1	1,407	10	12,891	-	-	18	14,702
18	29	37,485	18	8,221	1	987	3	23,862	-	-	7	4,415
19	31	11,410	23	7,809	1	760	-	-	-	-	7	2,841
20	32	18,116	16	9,998	1	549	4	3,088	-	-	11	4,481
21	23	28,216	9	3,833	1	1,339	1	9,213	-	-	12	13,831
22	46	269,792	16	7,494	-	-	8	1,500	-	-	22	260,798
23	36	28,394	13	4,073	-	-	6	1,794	-	-	17	22,527
24	45	41,188	14	4,850	-	-	4	1,747	-	-	27	34,591
25	47	100,485	25	7,149	-	-	7	6,065	-	-	15	87,276
26	30	24,338	16	5,499	-	-	3	1,757	-	-	11	17,082
27	33	24,498	19	6,631	-	-	1	986	-	-	13	16,881
28	35	14,573	24	10,560	-	-	-	-	-	-	11	4,013
29	26	10,423	16	4,513	-	-	-	-	-	-	10	5,910
30	40	17,024	32	11,094	-	-	-	-	-	-	8	5,930
令和 元	32	13,456	23	6,124	-	-	-	-	-	-	10	6,051
2	49	39,554	11	3,851	3	860	-	-	-	-	35	34,843
3	77	76,351	23	6,942	-	-	2	1,256	-	-	52	68,153
4	49	30,197	22	7,145	-	-	1	567	-	-	26	22,485

資料:農業委員会

44. 農業産出額及び生産農業所得

(単位: 千円)

区分	種										畜産						加工農産物		
	耕					種					畜		産						
年	計	米	麦類	雑穀	豆類	いも類	野菜	果実	花き	工業農作物	その他作物	計	肉用牛	乳用牛	生乳	豚	鶏	その他畜産物	
平成26	130	60	34	-	0	1	0	22	0	3	0	1	69	42	26	25	x	1	x
27	136	62	33	-	0	1	0	24	0	3	0	1	74	45	28	26	x	1	x
28	149	66	34	-	0	1	0	27	0	3	0	1	83	53	29	27	x	1	x
29	149	68	38	-	0	1	0	24	0	3	0	1	81	50	30	28	x	1	x
30	150	64	38	-	0	1	0	21	0	3	0	1	86	54	31	29	x	1	x
令和元	131	60	35	-	0	0	1	18	0	x	0	x	71	36	34	32	-	0	-
2	125	59	31	-	0	0	1	20	0	x	0	x	66	32	33	32	-	0	-
3	120	50	24	-	0	0	1	17	0	x	0	x	70	36	34	32	-	0	-

資料: 生産農業所得統計

注) 都道府県別農業産出額を農林業センサス及び作物統計を用いて按分した農業産出額(推計)である。

45. 林野面積

各年2月1日現在(単位:ha)

区分 年	総土地 面積	林 野 面 積			林野率 (%)
		計	現況 森林 面積	森林以外 の草生地 (野草地)	
平成17	19,365	15,228	15,148	80	79
22	19,365	15,619	15,563	56	81
27	19,358	15,450	15,394	56	80
令和 2	19,358	15,012	15,012	-	78

資料:世界農林業センサス
農林業センサス

46. 現況森林面積

各年2月1日現在(単位:ha)

区分 年	合 計	国 有			民 有		
		計	林野庁 林野庁	林野庁 以外の 官 庁	計	公 有	私 有
平成17	15,148	6,431	6,431	-	8,717	208	8,509
22	15,563	6,570	6,570	-	8,993	189	8,804
27	15,394	6,418	6,418	-	8,976	154	8,822
令和 2	15,012	6,403	6,403	-	8,609	195	8,414

資料:世界農林業センサス
農林業センサス

47. 保有山林面積規模別経営体数

各年2月1日現在(単位:経営体)

年	区分	規模別経営体数											
		計	保有山林なし	3ha未満	3~5	5~10	10~20	20~30	30~50	50~100	100~500	500~1,000	1,000ha以上
平成17年		125	-	-	29	30	37	7	9	10	2	-	1
22年		68	1	2	17	13	14	5	6	9	1	-	-
27年		47	2	-	10	11	10	2	5	6	1	-	-
令和2年		18	2	-	-	3	2	4	2	4	1	-	-

資料:農林業センサス

48. 組織形態別林業経営体数

各年2月1日現在(単位:経営体)

年	区分	計	法人化している						地方公共団体・財産区	法人化していない	個人経営体	
			小計	農業組合法人	会社	各種団体						その他の法人
						農協	森林組合	その他				
平成17年		129	8	-	5	-	1	2	-	-	121	-
22年		68	10	-	4	-	1	5	-	-	58	57
27年		47	5	-	3	-	1	1	-	-	42	40
令和2年		18	4	-	2	-	1	1	-	-	14	13

資料:農林業センサス

49. 保有山林の状況

各年2月1日現在(単位:経営体、ha)

年	区分	保有山林				借入山林		保有山林	
		保有山林		貸付山林		経営体数	面積	経営体数	面積
				経営体数	面積				
平成17年		123	3,570	2	18	3	26	125	3,578
22年		65	1,290	1	16	2	25	67	1,299
27年		43	906	-	-	2	70	45	976
令和2年		15	58	-	-	1	2	16	60

資料:農林業センサス

事業所

50. 産業(大分類)別民営事業所数及び従業者数

各年7月1日現在(単位:所、人)

区	分	平成28年		令和3年		区	分	平成28年		令和3年	
		事業所数	従業者数	事業所数	従業者数			事業所数	従業者数	事業所数	従業者数
A~R	全業	1,146	10,635	1,037	10,613			1,037	10,613		
A~B	農林漁業	8	87	12	137	K	不動産・物品賃貸業	65	148	51	96
C	鉱業・採石業 利採取業	0	0	1	2	L	学術研究、専門・技術サービス業	33	302	36	331
D	建設業	106	486	105	550	M	宿泊・飲食サービス業	152	693	122	581
E	製造業	91	3,169	77	3,015	N	生活関連サービス・娯楽業	147	581	141	497
F	電気・ガス・熱供給・水道業	0	0	1	1	O	教育、学習支援業	37	131	40	136
G	情報通信業	2	21	2	14	P	医療、福祉	90	1,832	92	2,270
H	運輸・郵便業	28	310	25	282	Q	複合サービス事業	7	91	9	100
I	卸売・小売業	313	2,199	261	2,033	R	サービス業 (他に分類されないもの)	51	414	50	434
J	金融・保険業	16	171	12	134						

資料:平成28年経済センサス-活動調査
令和3年経済センサス-活動調査

工 業

51. 工業の推移(全事業所)

各年12月31日現在

区 分	事業 所数 (所)	従業者数 (人)	現金給与 総 額 (万円)	原 材 料 使用額等 (万円)	製 造 品 出荷額等 (万円)	出荷額等の 対前年比 (%)
平成10	125	4,047	1,794,813	6,747,373	15,262,059	100.7
11	123	3,954	1,571,171	6,473,506	14,288,960	93.6
12	116	3,770	1,594,557	6,503,296	12,363,119	86.5
13	81	3,721	1,642,268	6,008,545	12,439,036	100.6
14	76	3,209	1,261,091	4,238,318	9,861,966	79.3
15	77	3,254	1,248,014	4,207,095	9,583,339	97.2
16	78	3,283	1,290,536	4,529,173	9,781,869	102.1
17	79	3,391	1,345,424	5,053,525	10,559,192	107.9
18	75	3,435	1,345,229	5,675,994	11,312,795	107.1
19	76	3,665	1,454,709	6,314,880	13,002,087	114.9
20	77	3,645	1,561,680	6,694,145	13,072,076	100.5
21	71	3,272	1,289,098	4,635,154	10,439,435	79.9
22	68	3,483	1,346,869	5,800,222	12,330,487	118.1
23	62	3,064	1,243,244	5,937,906	11,249,003	91.2
24	64	3,236	1,280,429	5,065,059	10,857,995	96.5
25	61	3,171	1,268,574	5,438,341	10,931,238	100.7
26	59	3,179	1,327,108	6,086,719	11,505,980	105.3
29	54	3,349	1,446,606	6,147,657	11,939,553	103.8
30	50	3,276	1,437,127	6,409,130	12,428,381	104.1
令和 元	47	3,251	1,441,136	6,753,571	12,825,519	103.2
2	45	3,147	1,433,576	6,453,527	12,240,921	95.4

注)平成23年工業統計調査は、平成24年経済センサス-活動調査として実施。

資料:工業統計調査

注)平成29年工業統計調査より、6月1日に基準日に変更となった。

52. 産業中分類別事業所数等

令和2年6月1日現在

産業中分類	区分		事業所数				従業員数(人)		現金給与総額 (万円)	原材料使用額等 (万円)	製造品出荷額等 (万円)	付加価値額 (従業員29人以下は 租付加価値額) (万円)	
			総 数	従業員規模別									総 数
				4～29	30～299	300～							
総数	45	23	21	1	3,147	1,433,576	6,453,527	12,240,921	5,003,930				
食料	3	2	1	-	137	43,557	288,071	839,021	493,880				
飲料・たばこ・飼料	-	-	-	-	-	-	-	-	-				
繊維	-	-	-	-	-	-	-	-	-				
木材・木製品	4	3	1	-	157	73,580	305,633	712,741	333,371				
家具・装備品	-	-	-	-	-	-	-	-	-				
パルプ・紙・紙加工品	-	-	-	-	-	-	-	-	-				
印刷・同関連業	1	1	-	-	5	X	X	X	X				
化学	4	-	4	-	713	312,238	1,314,243	3,667,502	1,874,189				
石油・石炭製品	-	-	-	-	-	-	-	-	-				
プラスチック製品	-	-	-	-	-	-	-	-	-				
ゴム製品	1	1	-	-	28	X	X	X	X				
なめし革・同製品・毛皮	-	-	-	-	-	-	-	-	-				
窯業・土石製品	5	2	3	-	358	167,701	588,069	1,149,030	464,667				
鉄鋼	3	1	2	-	310	147,392	392,418	671,580	220,217				
非金属	-	-	-	-	-	-	-	-	-				
金属	6	4	2	-	404	191,589	2,069,491	2,309,834	378,267				
はん用機械	3	2	-	1	334	181,083	648,529	1,294,973	571,145				
生産用機械	1	1	-	-	15	X	X	X	X				
業務用機械	1	1	-	-	11	X	X	X	X				
電子部品・デバイス	1	-	1	-	62	X	X	X	X				
電気機械	4	3	1	-	237	124,215	232,356	507,084	251,930				
情報通信機械	-	-	-	-	-	-	-	-	-				
輸送用機械	7	1	6	-	370	140,930	393,606	662,736	230,452				
その他の製造業	1	1	-	-	6	X	X	X	X				

資料:2020年工業統計調査

注)調査対象は従業員4人以上の事業所である。

53. 県内各市の工業の状況

令和2年6月1日現在

区 分	事業所数 (所)	従業者数 (人)	現金給与 総 額 (万円)	原 材 料 使用額等 (万円)	製 造 品 出荷額等 (万円)	1事業所 当たり製造品 出荷額等 (万円)
茨 城 県	4,927	272,191	132,592,548	764,796,848	1,258,123,592	255,353
水 戸 市	198	5,925	2,420,252	8,448,941	14,115,434	71,290
日 立 市	339	22,541	13,154,751	71,332,394	104,204,356	307,387
土 浦 市	139	13,601	7,597,752	43,481,010	62,502,272	449,657
古 河 市	349	17,918	8,631,245	49,785,816	119,781,547	343,214
石 岡 市	126	5,241	2,391,455	15,603,435	25,262,103	200,493
結 城 市	156	7,060	3,420,595	13,769,959	23,377,673	9,258,925
龍ヶ崎 市	102	7,055	3,105,862	15,627,633	31,297,380	306,837
下 妻 市	141	5,934	2,294,335	11,986,706	19,236,735	136,431
常 総 市	234	12,669	5,069,707	27,366,936	46,001,389	196,587
常 陸 太 田 市	98	2,053	699,594	2,304,421	3,934,272	40,146
高 萩 市	45	3,147	1,433,576	6,453,527	12,240,921	272,020
北 茨 城 市	124	7,361	3,486,321	16,827,982	26,612,835	214,620
笠 間 市	150	6,289	2,600,339	9,712,053	17,152,291	114,349
取 手 市	47	7,695	5,024,077	15,271,384	29,621,253	630,239
牛 久 市	55	4,300	2,147,730	9,124,774	14,307,580	260,138
つくば 市	174	10,421	4,909,060	21,020,647	34,620,608	198,969
ひたちなか 市	196	23,269	14,450,633	64,933,270	104,920,340	535,308
鹿 嶋 市	62	6,209	3,773,034	57,266,686	68,127,787	1,098,835
潮 来 市	52	1,867	727,874	3,905,344	5,917,887	113,806
守 谷 市	60	3,786	1,752,503	10,959,365	27,365,617	456,094
常 陸 大 宮 市	99	4,706	1,828,488	6,316,701	12,306,185	124,305
那 珂 市	67	2,291	909,687	3,278,391	5,554,377	82,901
筑 西 市	281	13,312	5,820,746	28,911,384	45,983,933	163,644
坂 東 市	189	7,515	3,226,292	20,529,367	37,379,187	197,773
稲 敷 市	131	4,225	1,812,092	10,144,231	16,203,203	123,689
かすみがうら 市	68	4,817	2,459,025	12,885,100	22,511,343	331,049
桜 川 市	146	3,974	1,491,225	6,190,579	9,694,081	66,398
神 栖 市	180	13,757	7,675,617	104,981,716	153,223,957	851,244
行 方 市	83	2,908	978,195	3,397,314	6,197,526	74,669
鉾 田 市	62	1,530	492,083	2,893,761	5,685,518	91,702
つくばみらい 市	82	4,321	2,231,686	20,628,504	34,397,372	419,480
小 美 玉 市	117	6,814	2,622,481	12,776,368	21,653,793	185,075
茨 城 町	59	2,358	836,034	4,184,642	6,060,041	102,713

令和2年6月1日現在

区 分	事業所数 (所)	従業者数 (人)	現金給与 総 額 (万円)	原 材 料 使用額等 (万円)	製 造 品 出荷額等 (万円)	1事業所 当たり製造品 出荷額等 (万円)
大 洗 町	40	1,121	287,983	1,855,189	2,504,574	62,614
城 里 町	30	896	328,212	1,690,276	2,762,124	92,071
東 海 村	38	2,164	1,398,434	1,044,286	1,620,337	42,640
大 子 町	41	917	308,316	574,033	1,656,416	40,400
美 浦 村	25	1,558	809,772	3,052,023	5,196,179	207,847
阿 見 町	78	7,086	3,248,205	17,261,303	34,053,891	436,588
河 内 町	41	898	298,732	883,387	1,522,896	37,144
八 千 代 町	69	2,345	1,023,772	5,594,829	9,895,035	143,406
五 霞 町	54	5,101	2,089,075	14,776,694	21,741,396	402,618
境 町	87	2,938	1,221,946	5,546,342	9,190,864	105,642
利 根 町	13	298	103,755	218,145	529,084	40,699

注) 調査対象は従業者4人以上の事業所である。

資料: 2020年工業統計調査

商 業

54. 県内各市の事業所数、従業者数及び商品販売額の推移

		平成26年7月1日現在			令和3年6月1日現在		
区 分 市 名	平成26年			令和3年			
	事業所数	従業者数 (人)	年間商品 販売額 (百万円)	事業所数	従業者数 (人)	年間商品 販売額 (百万円)	
茨 城 県	23,572	171,419	6,248,788	22,812	186,191	6,489,387	
水 戸 市	2,652	24,320	1,424,753	2,717	25,745	1,568,693	
日 立 市	1,328	9,184	318,704	1,256	10,400	317,602	
土 浦 市	1,369	10,900	466,083	1,257	11,595	508,729	
古 河 市	1,182	7,958	210,669	1,184	8,972	244,513	
石 岡 市	624	4,086	105,323	589	4,398	156,917	
結 城 市	487	3,092	76,896	436	3,368	91,963	
龍ヶ崎 市	506	4,396	94,420	489	4,637	108,681	
下 妻 市	482	3,231	104,282	447	3,335	110,803	
常 総 市	598	3,764	121,745	499	3,518	116,189	
常 陸 太 田 市	374	2,152	42,039	350	2,443	43,098	
高 萩 市	259	1,637	29,189	237	1,785	29,022	
北 茨 城 市	324	1,886	37,557	323	2,552	45,795	
笠 間 市	701	3,964	84,989	650	4,203	101,216	
取 手 市	617	4,445	116,479	595	5,364	130,221	
牛 久 市	448	4,242	105,412	498	4,515	105,817	
つくば 市	1,652	14,030	730,312	1,794	17,010	590,694	
ひたちなか 市	1,154	9,348	296,205	1,136	10,531	307,221	
鹿 嶋 市	457	3,611	114,572	487	4,252	120,690	
潮 来 市	292	1,896	42,262	252	1,952	49,665	
守 谷 市	382	3,921	98,156	377	3,652	102,785	
常 陸 大 宮 市	424	2,415	65,476	373	2,592	51,541	
那 珂 市	374	2,572	66,568	384	2,871	77,168	
筑 西 市	983	6,323	196,584	907	6,373	187,591	
坂 東 市	477	2,701	76,891	461	2,991	76,618	
稲 敷 市	422	2,653	55,744	362	2,439	53,627	
かすみがうら 市	269	2,201	74,667	254	2,149	66,340	
桜 川 市	467	2,313	54,334	394	2,153	41,631	
神 栖 市	711	5,679	222,988	706	6,373	244,648	
行 方 市	354	2,038	50,373	320	1,830	41,267	
鉾 田 市	371	2,328	69,571	382	2,606	65,221	
つくばみらい 市	237	1,993	68,264	251	2,057	73,232	
小 美 玉 市	333	2,685	104,614	357	3,084	116,162	
町 村 計	2262	13455	522,668	2,088	14,446	544,031	

資料：商業統計調査、令和3年経済センサス-活動調査

社会・福祉

55. 保育所

令和5年4月1日現在

名称	所在地	設立年月日	公私立別	定員(人)	入所児童数(市内在住者)(人)			職員数(人)					
					総数	男	女	総数	施設長	保育士	保健師又は看護師	調理員又は用務員	その他
聖徳保育園	大字安良川271-9	昭和43.4.1	私	60	51	24	27	19	1	11	-	2	5
あおぞら保育園	大字安良川1251-1	昭和56.4.1	私	60	64	36	28	26	1	18	1	3	3

資料:子育て支援課

56. 認定こども園

令和5年4月1日現在

名称	所在地	設立年月日	公私立別	定員(人)	入所児童数(市内在住者)(人)			職員数(人)					
					総数	男	女	総数	施設長	保育教諭	保健師又は看護師	調理員又は用務員	その他
たかはぎ認定こども園	本町4丁目5	令和4.4.1	公	100	89	49	40	33	1	20	1	5	6
同仁東保育園	高浜町2丁目35	昭和43.4.1	私	135	117	62	55	37	1	28	2	3	3
松ヶ丘認定こども園	大字下手綱825-3	平成27.4.1	私	215	173	89	84	35	1	19	2	4	9

資料:子育て支援課

57. 保育所等児童理由別入所状況

令和5年4月1日現在(単位:人)

	家庭外労働	家庭内労働	母親の出産など	病気又は負傷	病人の看護など	その他		計
						教育認定	教育認定	
市内園へ通園者	395	-	5	12	1	16	65	494
他市通園者含む	415	-	6	12	1	16	92	542

資料:子育て支援課

58. 乳児院

令和5年4月1日現在

名称	所在地	設立年月日	定員(人)	乳児数(人)		職員数(人)					
				総数	男	女	総数	施設長	保育士等	看護師	栄養士等
同仁会乳児院	肥前町1丁目80	昭和42. 4. 1	20	14	9	5	35	1	26	3	5

資料:子育て支援課

59. 児童養護施設

令和5年4月1日現在

名称	所在地	設立年月日	定員(人)	児童数(人)		職員数(人)					
				総数	男	女	総数	施設長	保育士等	栄養士等	その他
臨海学園	肥前町1丁目80	昭和27. 6. 24	30	28	21	7	31	1	24	5	1
同仁会子どもホーム	大字秋山712-1	平成13. 4. 1	25	22	14	8	22	1	18	2	1

資料:子育て支援課

60. 重症心身障害児施設

令和5年4月1日現在

名称	所在地	設立年月日	入所定員(人)	入所人員(人)	建物面積(m ²)
水方苑	大字下手綱1951-15	平成10. 10. 1	60	45	2,715.51

資料:社会福祉課

61. 障害者支援施設

令和5年4月1日現在

名称	所在地	設立年月日	入所定員(人)	入所人員(人)	建物面積(m ²)
愛正園	大字下手綱1951-20	昭和57. 4. 1	60	60	2,947.66
リハビリ若栗	大字若栗125-1	平成11. 11. 1	40	40	1,522.80

資料:社会福祉課

62. 生活保護

年度	区分	被保護		扶助別延人員 (人)										年間扶助額 (千円)	保護率 (%)
		世帯 (月平均)	人員 (月平均)	総数	生活	住宅	教育	医療	介護	出産	生業	葬祭			
													世帯 (月平均)		
平成	17	2,516 (210)	3,720 (310)	10,126	3,220	2,653	311	3,493	408	1	38	2	511,203	9.4	
	18	2,561 (213)	3,626 (302)	9,767	3,093	2,604	295	3,356	386	1	23	9	502,755	9.3	
	19	2,508 (209)	3,398 (283)	8,889	2,943	2,402	238	2,828	395	1	74	8	475,089	8.8	
	20	2,549 (212)	3,297 (275)	8,382	2,798	2,247	169	2,623	432	-	100	13	460,392	8.7	
	21	2,747 (229)	3,575 (298)	9,329	3,131	2,513	202	2,937	412	-	121	13	523,997	9.5	
	22	2,759 (230)	3,507 (292)	9,313	3,156	2,567	154	2,976	392	1	63	4	491,145	9.4	
	23	2,678 (223)	3,422 (285)	9,169	2,979	2,578	144	3,041	371	1	50	5	500,417	9.3	
	24	2,572 (214)	3,307 (276)	8,954	2,825	2,597	135	2,954	378	-	65	-	477,206	9.1	
	25	2,576 (215)	3,345 (279)	9,273	2,888	2,703	147	3,048	428	-	59	-	455,011	9.3	
	26	2,754 (230)	3,503 (292)	9,717	3,005	2,820	144	3,228	449	-	71	-	488,827	9.9	
	27	2,848 (237)	3,618 (302)	10,159	3,136	2,895	193	3,378	520	-	26	11	522,853	10.4	
	28	2,980 (248)	3,918 (327)	11,003	3,401	3,116	241	3,579	603	-	58	5	572,924	11.2	
	29	3,167 (264)	4,189 (349)	11,542	3,571	3,301	209	3,693	680	-	77	11	656,771	12.2	
	30	3,122 (260)	4,006 (334)	11,245	3,425	3,205	187	3,591	753	-	79	5	567,293	11.8	
令和	元	2,873 (239)	3,570 (298)	10,053	3,018	2,852	134	3,236	730	-	77	6	507,511	10.7	
	2	2,651 (221)	3,212 (268)	9,072	2,673	2,584	61	2,938	746	-	63	7	481,198	9.7	
	3	2,528 (211)	3,082 (257)	8,616	2,521	2,459	38	2,823	695	-	74	6	443,074	9.5	
	4	2,476 (206)	2,958 (247)	8,273	2,431	2,333	16	2,736	682	-	70	5	434,240	9.2	

資料：社会福祉課

63. 高齢者施設

令和5年4月1日現在

名 称	所 在 地	設立年月日	入所定員(人)	建物面積(m ²)
軽費老人ホーム ケアハウス たかはぎ	大字安良川269-70	平成11. 11. 1	50	2,871.63

資料: 高齢福祉課

64. 総合福祉センター利用状況

年度	区分	浴 場 (人)	多目的ホール (回)	研 修 室 (回)	会議室1 (回)	会議室2 (回)	会議室3 (回)
平成	25	9,585	114	154	171	195	164
	26	15,653	238	248	294	244	197
	27	15,729	246	294	358	273	220
	28	13,205	265	264	315	255	229
	29	13,196	219	219	302	186	166
	30	12,676	222	197	325	178	201
令和	元	10,484	196	181	261	138	130
	2	1,841	70	126	104	214	182
	3	-	62	108	251	145	121
	4	-	163	183	261	197	206

※R3・4の 会議室1については、認定調査員の利用

資料: 高齢福祉課

65. 地域包括・在宅介護支援センター

令和5年4月1日現在

区 分	名 称	委 託 先
地域包括支援センター	高萩市地域包括支援センター	-
在宅介護支援センター	高萩市在宅介護支援センター「ひたちの森高萩」	医療法人 永慈会
	高萩市在宅介護支援センター「聖孝園高萩東口」	社会福祉法人 愛孝会
	高萩市在宅介護支援センター「JA常陸」	常陸農業協同組合

資料: 高齢福祉課

66. 県民交通災害共済

0.0	共 済 掛 金					見 舞 金		会費に対する 見舞金給付率 (%)
	加 入 者 数 (人)			加入率 (%)	会費額 (千円)	給付件数	給付額 (千円)	
	総 数	一 般	中学生以下					
平成23	700	642	58	2.3	605	4	1,380	228.1
24	628	590	38	2.0	548	4	680	124.1
25	562	533	29	1.9	494	6	430	87.0
26	494	471	23	1.7	435	3	560	128.7
27	583	560	23	2.0	516	8	610	118.2
28	670	633	37	2.3	563	3	250	44.4
29	590	562	28	2.0	518	3	290	56.0
30	538	506	32	1.9	470	2	170	36.2
令和 元	448	424	24	1.6	393	5	400	101.8
2	449	425	24	1.6	394	1	60	15.2
3	479	462	17	1.7	422	8	690	163.5
4	467	452	15	1.7	412	2	60	14.6

資料:総務課

67. 国民年金被保険者数等

区分 年度	資格取得者(人)			納付率 (%)
	第1号 被保険者	任意加入	第3号 被保険者	
平成 23	4,433	44	2,403	57.6
24	4,419	46	2,264	58.3
25	4,098	44	2,166	60.1
26	3,875	44	2,095	63.8
27	3,559	51	2,014	64.5
28	3,181	47	1,930	66.5
29	2,920	32	1,871	69.2
30	2,760	28	1,774	71.1
令和 元	2,682	26	1,666	71.8
2	2,630	26	1,557	74.6
3	2,560	25	1,454	76.9
4	2,467	26	1,319	78.5

資料:市民課(日立年金事務所)

68. 国民年金受給状況

(単位:人、千円)

区分	年度	平成30		令和元		令和2		令和3		令和4	
		受給者数	年金額	受給者数	年金額	受給者数	年金額	受給者数	年金額	受給者数	年金額
老齢給付	老齢基礎年金	9,207	6,207,036	9,317	6,311,525	9,525	6,468,773	9,582	6,508,565	9,599	6,512,461
		119	58,314	99	48,346	78	38,237	60	29,155	42	20,236
		3	1,209	3	1,210	1	404	1	404	1	402
		97	19,727	84	17,615	64	14,003	52	11,608	44	9,890
障害給付	障害基礎年金	209	178,658	200	170,665	212	180,365	209	176,773	217	182,219
		309	275,376	305	271,563	322	288,126	314	279,964	315	279,404
	4	3,897	3	2,925	3	2,931	3	2,928	3	2,917	
遺族給付	遺族基礎年金	61	45,237	51	38,100	52	39,483	44	35,559	54	42,248
		7	3,040	6	2,485	8	3,308	7	2,896	7	2,884
計		10,016	6,792,494	10,068	6,864,434	10,265	7,035,630	10,272	7,047,852	10,282	7,052,661

資料:市民課(日立年金事務所)

69. 医療福祉費支給状況

(単位:人、件、千円)

区分 年度	妊産婦		乳児		幼児(3歳未満)		幼児(3歳以上)		児童(7歳以上)		小児		母子家庭の母子		父子家庭の父子		重度心身障害者		65歳以上の重度心身障害者					
	受給者数	支給額	受給者数	支給額	受給者数	支給額	受給者数	支給額	受給者数	支給額	受給者数	支給額	受給者数	支給額	受給者数	支給額	受給者数	支給額	受給者数	支給額				
平成16	136	1,460	10,360	8,434	487	7,130	9,335	-	-	-	-	-	764	6,808	19,654	3,807	286	5,456	88,541	342	7,242	48,936		
17	134	2,604	13,489	8,234	464	6,101	8,766	937	3,781	7,619	-	-	741	6,027	22,747	1,327	278	4,892	85,742	360	6,601	47,836		
18	113	1,100	6,597	3,086	460	7,782	8,855	855	13,169	21,374	-	-	682	6,262	16,864	77	383	6,220	68,806	369	8,725	46,801		
19	125	1,189	6,328	2,828	420	7,378	9,916	841	1,168	21,059	-	-	699	6,490	16,084	84	538	6,549	69,259	381	9,444	48,779		
20	131	1,327	7,922	2,955	378	6,389	6,684	784	11,870	13,850	-	-	728	6,874	17,930	89	575	6,566	70,220	374	8,989	45,179		
21	73	853	6,085	191	2,624	4,536	372	5,392	707	9,992	9,875	-	-	765	7,586	19,396	88	525	6,792	68,919	373	8,827	45,991	
22	21	258	5,113	175	2,526	6,431	393	6,368	8,092	23,161	627	3,069	4,896	716	6,854	17,980	91	586	6,995	63,241	367	8,776	45,404	
23	134	776	6,667	169	2,346	5,471	375	5,782	6,576	12,142	568	6,597	9,928	668	6,164	15,327	80	491	6,750	61,240	356	8,526	41,402	
24	143	1,000	9,958	152	2,248	3,852	306	4,995	5,465	11,339	435	5,414	8,332	689	6,880	18,316	71	508	6,572	59,830	371	8,787	43,389	
25	138	1,087	8,226	23	562	866	42	921	979	1,604	50	902	1,580	688	6,863	21,083	83	474	6,283	54,376	366	9,202	47,510	
26	139	1,307	7,322	-	-	-	-	-	-	-	-	-	-	629	6,706	20,491	72	517	6,503	49,248	367	10,236	47,741	
27	151	1,575	10,185	-	-	-	-	-	-	-	-	-	-	570	6,073	17,177	68	446	6,624	53,488	364	10,461	46,717	
28	133	1,608	7,145	-	-	-	-	-	-	-	-	-	-	589	6,735	20,415	71	434	6,445	47,325	365	10,643	45,194	
29	144	1,661	7,713	-	-	-	-	-	-	-	-	-	-	600	7,189	19,257	64	356	6,330	46,218	384	11,166	52,311	
30	126	1,645	7,996	-	-	-	-	-	-	-	-	-	-	595	7,396	21,336	56	367	5,781	39,202	393	11,783	55,639	
令和元	108	1,328	7,109	-	-	-	-	-	-	-	-	-	-	580	7,100	20,818	42	280	5,617	36,989	377	11,443	49,783	
2	113	1,355	7,636	-	-	-	-	-	-	-	-	-	-	542	5,796	16,898	36	280	5,495	41,660	376	10,754	47,510	
3	88	1,108	5,436	-	-	-	-	-	-	-	-	-	-	522	5,592	17,352	32	268	5,517	41,395	363	10,547	45,454	
4	87	1,148	8,248	-	-	-	-	-	-	-	-	-	-	492	5,424	16,417	24	231	5,385	40,644	361	10,457	43,396	
令和元																								
2																								
3																								
4																								

注) 年度は、3月診療分から翌年2月診療分まで。
平成21年7月から妊産婦特有の対象疾病に限定。また、平成22年10月診療分から児童(7歳以上、9歳年度末まで)も支給対象とした。
そのため、平成22年度については、10月診療分から2月診療分までの実績。
平成24年10月から乳児、幼児(3歳未満)、幼児(3歳以上)、児童(7歳以上)を、小児に統合。
平成26年10月から小児を中学3年生まで拡大した。

資料:市民課

70. 老人医療費支給状況

(単位:人、件、千円)

区分 年度	受給者数	支給額	1人当たり	区分 年度	受給者数	支給額	1人当たり
平成10	4,264	74,244	739	平成20	3,823	2,648,898	693
11	4,357	79,903	786	21	3,902	3,089,735	792
12	4,490	90,611	740	22	3,965	3,209,013	809
13	4,651	97,626	726	23	4,013	3,184,188	793
14	4,720	100,816	698	24	4,059	3,335,538	822
15	4,565	99,124	704	25	4,133	3,627,946	878
16	4,301	97,716	726	26	4,195	3,844,802	917
17	4,105	93,534	722	27	4,285	3,904,675	911
18	3,898	105,011	700	28	4,448	3,878,351	872
19	3,871	104,466	739	29	4,622	4,038,270	874
20	3,720	10,022	70	30	4,726	3,975,188	841
令和元				令和元			
2				2	4,855	4,164,633	858
3				3	4,890	4,021,735	822
4				4	4,865	4,042,679	831
					4,996	4,079,921	817

注) 受給者数は平成20年3月末現在の人数 資料:保険医療課
件数・支給費は3月診療分・月遅請求分及び過誤調整分
注) 平成20年4月診療分から後期高齢者医療制度へ移行
平成20年度の受給者数等は4月から2月の11月の平均

資料:保険医療課

71. 国民健康保険

(単位:人、件、千円)

区分 年度	被保険者数 (年平均)	保険税収入 (過年度分を 含む。)	保 険 支 出												合 計	
			療養給付		療養費		高額療養費		出産育児一時金		葬祭費		件数	費用額	件数	費用額
			件数	費用額	件数	費用額	件数	費用額	件数	費用額	件数	費用額				
平成 17	12,451	879,636	182,387	4,822,913	2,542	35,307	5,915	187,779	36	10,800	251	12,550	191,131	5,069,349		
18	12,180	895,666	201,404	4,641,918	2,754	34,067	5,316	176,328	31	10,050	252	11,950	209,757	4,874,313		
19	11,939	887,021	206,361	4,861,752	3,193	38,096	5,745	186,739	28	9,800	240	12,000	215,567	5,108,387		
20	8,610	714,148	120,076	2,267,532	2,503	23,850	2,950	173,929	41	14,710	74	3,700	125,644	2,483,721		
21	8,686	685,020	119,481	2,450,367	2,854	28,057	3,196	215,146	41	16,270	62	3,100	125,634	2,712,940		
22	8,555	594,498	117,825	2,526,448	2,666	27,766	3,325	222,217	26	10,890	55	2,750	123,897	2,790,071		
23	8,440	575,945	118,990	2,460,836	7,093	22,809	3,064	180,285	22	9,210	51	2,550	129,220	2,675,690		
24	8,431	623,286	122,912	2,663,356	3,964	23,857	3,529	211,852	30	12,480	61	3,050	130,496	2,914,595		
25	8,449	704,770	124,700	2,713,721	2,516	22,695	4,124	245,651	24	9,582	46	2,300	131,410	2,993,949		
26	8,214	658,404	129,369	2,783,161	2,272	23,167	4,235	261,596	23	9,618	50	2,500	135,949	3,080,042		
27	7,951	620,390	129,387	2,786,290	2,114	20,490	4,288	272,280	31	12,650	64	3,200	135,884	3,094,910		
28	7,494	588,110	122,540	2,559,289	2,136	20,500	4,445	257,445	18	7,432	56	2,800	129,195	2,847,466		
29	7,055	563,369	117,822	2,428,638	2,066	17,017	4,058	217,930	15	6,293	37	1,850	123,998	2,671,728		
30	6,735	548,935	115,379	2,440,370	1,959	17,213	4,208	249,268	14	5,864	64	3,200	121,624	2,715,915		
令和 元	6,491	536,733	112,670	2,275,855	1,800	15,880	4,314	224,513	19	7,953	45	2,250	118,848	2,526,451		
2	6,327	519,467	103,399	2,160,019	1,705	14,378	4,169	214,935	23	9,644	48	2,400	109,344	2,401,376		
3	6,201	476,253	106,712	2,536,616	1,642	15,077	4,571	274,365	17	6,739	38	1,900	112,980	2,834,697		
4	5,976	432,726	104,626	2,465,048	1,750	14,582	4,837	277,104	9	3,749	52	2,600	111,274	2,763,083		

資料:市民課

72. 介護保険被保険者数

区分 年	被保険者(人)			各年3月31日現在	
	第1号被保険者の いる世帯	被保険者(人)		75歳以上	75歳以上
		計	65歳以上75歳未満		
平成 26	6,258	8,902	4,746	4,156	
27	6,431	9,127	4,825	4,302	
28	6,558	9,378	4,891	4,487	
29	6,692	9,590	4,986	4,604	
30	6,821	9,777	5,044	4,733	
31	6,866	9,875	5,044	4,831	
令和 2	6,912	9,954	5,170	4,784	
3	6,949	9,995	5,141	4,854	
4	6,937	9,941	4,904	5,037	

資料：高齢福祉課

73. 要介護(要支援)申請件数・認定件数

区分 年度	申請(件)		認定(件)					計						
	新規	更新	総数 (非該当含む)	要支援			要介護							
				経過的 要支援	非該当	要支援1	要支援2		要支援3	要介護1	要介護2	要介護3	要介護4	要介護5
平成 26	465	1,375	1,884	-	5	120	245	370	409	361	270	278	196	1,514
27	450	1,341	1,858	-	4	74	222	300	347	390	339	277	205	1,558
28	467	1,466	1,886	-	6	99	217	322	312	405	353	253	241	1,564
29	390	1,232	1,788	-	4	85	210	299	351	434	301	248	155	1,489
30	447	779	1,214	-	5	91	161	257	269	234	168	150	136	957
令和 元	448	993	1,613	-	6	108	203	317	334	333	242	221	166	1,296
2	454	760	1,699	-	11	139	199	349	393	316	249	243	149	1,350
3	436	1,241	1,631	-	6	141	221	368	357	296	235	237	138	1,263
4	480	869	1,592	-	6	151	195	352	356	283	224	245	132	1,240

資料：高齢福祉課

74. 居宅介護サービス利用状況

(単位:件/月平均)

区分 年度	居宅介護 サービス 計画	訪問介護	訪問 入浴介護	訪問看護	訪問 リハビリ	通所介護	通所 リハビリ	福祉用具 貸与	居宅療養 管理指導	短期入所 生活 サービス	特定施設 入所者 生活介護	高額介護 サービス (合算・年間 含む)	福祉用具 購入	住宅改修
平成 26	732	302	14	49	16	311	157	348	77	103	7	349	10	6
27	754	298	16	49	28	341	141	395	83	107	7	369	9	8
28	771	260	12	56	35	334	139	449	95	96	7	394	10	7
29	782	224	12	64	32	333	149	504	98	98	9	409	9	8
30	791	212	14	72	27	320	148	510	93	92	9	422	8	7
令和 元	812	217	16	91	31	334	136	537	109	101	9	421	8	7
2	815	211	17	107	33	350	120	538	127	95	8	419	10	5
3	818	213	17	115	37	360	109	553	126	93	7	483	9	5
4	813	205	13	117	42	349	112	532	122	93	7	421	8	5

資料:高齢福祉課

75. 地域密着型介護サービス利用状況

(単位:件/月平均)

区分 年度	認知症通所介護	小規模多機能型介護	認知症対応型 共同生活介護	通所介護	介護老人福祉施設 入所者生活介護	定期巡回・随時対応 型訪問介護看護
平成 26	-	44	59	-	23	-
27	-	51	61	-	29	-
28	-	52	59	61	29	-
29	-	53	58	71	29	-
30	-	51	56	77	29	1
令和 元	-	49	59	92	29	1
2	-	41	59	87	29	1
3	-	41	52	78	29	1
4	-	39	55	71	29	3

資料:高齢福祉課

76. 施設介護サービス利用状況

(単位:件/月平均)

区分 年度	計	介護老人福祉施設	介護老人保健施設	介護療養型医療施設	介護医療院
平成 26	301	158	136	7	-
27	296	157	135	4	-
28	304	153	144	7	-
29	301	153	142	6	-
30	310	160	144	6	-
令和 元	302	153	143	6	-
2	292	155	132	2	3
3	291	151	136	1	3
4	281	142	135	1	3

資料:高齢福祉課

保健・衛生

77. 医療施設・従事者数

区分 年	医療施設数(か所)										病床数(床)										医師 (人)	歯科 医師 (人)	薬剤 師 (人)				
	病院					診療所					病院					診療所											
	精神		結核		一般	精神		結核		一般	精神		結核		一般	精神		結核		一般							
	総数	1	2	3	4	総数	1	2	3	4	総数	1	2	3	4	総数	1	2	3	4							
平成 15	4	1	-	3	15	14	533	150	-	104	279	110	-	-	-	-	-	-	-	-	-	-	-	-	-	-	-
16	4	1	-	3	15	14	533	150	-	104	279	110	-	-	33	19	88	-	-	-	-	-	-	-	-	-	-
17	4	1	-	3	16	15	595	150	-	104	341	91	-	-	-	-	-	-	-	-	-	-	-	-	-	-	-
18	4	1	-	3	17	15	595	150	-	104	341	75	-	-	38	20	93	-	-	-	-	-	-	-	-	-	-
19	4	1	-	3	18	15	592	150	-	104	338	75	-	-	-	-	-	-	-	-	-	-	-	-	-	-	-
20	4	1	-	3	18	15	592	150	-	104	338	58	-	-	39	21	101	-	-	-	-	-	-	-	-	-	-
21	4	1	-	3	19	15	592	150	-	104	338	58	-	-	-	-	-	-	-	-	-	-	-	-	-	-	-
22	4	1	-	3	19	15	592	150	-	104	338	41	-	-	42	21	101	-	-	-	-	-	-	-	-	-	-
23	4	1	-	3	20	15	612	150	-	104	358	41	-	-	-	-	-	-	-	-	-	-	-	-	-	-	-
24	4	1	-	3	19	15	612	150	-	104	358	41	-	-	48	18	98	-	-	-	-	-	-	-	-	-	-
25	4	1	-	3	19	15	612	150	-	104	358	41	-	-	-	-	-	-	-	-	-	-	-	-	-	-	-
26	4	1	-	3	19	15	612	150	-	104	358	22	-	-	41	18	89	-	-	-	-	-	-	-	-	-	-
27	4	1	-	3	18	15	612	150	-	104	358	3	-	-	-	-	-	-	-	-	-	-	-	-	-	-	-
28	4	1	-	3	18	15	612	150	-	104	358	3	-	-	44	16	104	-	-	-	-	-	-	-	-	-	-
29	4	1	-	3	19	15	612	150	-	104	358	3	-	-	-	-	-	-	-	-	-	-	-	-	-	-	-
30	4	1	-	3	18	14	591	150	-	104	337	3	-	-	42	17	91	-	-	-	-	-	-	-	-	-	-
31	4	1	-	3	18	14	591	150	-	104	337	3	-	-	-	-	-	-	-	-	-	-	-	-	-	-	-
令和 2	4	1	-	3	18	14	591	150	-	104	337	3	-	-	42	16	95	-	-	-	-	-	-	-	-	-	-
3	4	1	-	3	19	13	591	150	-	104	337	3	-	-	-	-	-	-	-	-	-	-	-	-	-	-	-
4	4	1	-	3	20	13	591	150	-	104	337	3	-	-	-	-	-	-	-	-	-	-	-	-	-	-	-
5	4	1	-	3	19	13	591	150	-	104	337	3	-	-	-	-	-	-	-	-	-	-	-	-	-	-	-

注)平成16年及び平成17年の医療施設数、病床数は平成18年4月1日現在の数値である。

医師・歯科医師・薬剤師の人数は隔年調査(各年12月31日現在)に基づく。

資料:日立保健所

78. 保健事業等実施状況

区分	平成30年度			令和元年度			令和2年度			令和3年度			令和4年度		
	該当者数	実施者数	実施率	該当者数	実施者数	実施率	該当者数	実施者数	実施率	該当者数	実施者数	実施率	該当者数	実施者数	実施率
ロ タ ウ イ ル ス	501	488	97.4	435	418	96.0	390	235	60.3	333	234	70.3	339	238	70.2
B 型 肝 炎	648	665	102.6	599	545	90.9	536	578	107.8	466	492	105.6	452	474	104.9
ヒ 小 児 用 肺 炎 球 菌	648	661	102.0	599	557	92.9	536	565	105.4	466	494	106.0	452	477	105.5
四 種 混 合	-	689	-	-	590	-	-	563	-	-	531	-	-	460	-
二 種 混 合	205	176	85.9	192	181	94.2	236	213	90.3	196	156	79.6	195	160	82.1
B C 麻 し ん ・ 風 し ん 混 合	167	162	97.0	145	146	100.6	130	129	99.2	111	132	118.9	113	113	100.0
水 痘	294	348	118.4	328	297	90.5	292	279	95.5	266	274	103.0	226	219	96.9
日 本 脳 炎	-	926	-	-	924	-	-	764	-	-	425	-	-	827	-
子 宮 頸 がん	-	3	-	-	1	-	-	1	-	-	35	-	-	101	-
インフルエンザ (65歳以上)	9,726	4,514	46.4	9,868	4,396	44.5	9,971	5,835	58.5	9,977	4,752	47.6	9,904	4,774	48.2
インフルエンザ (18歳以下)	3,896	2,211	56.8	3,897	2,731	70.0	3,584	3,053	85.2	3,434	2,231	65.0	3,265	1,801	55.2
高齢者肺炎球菌	-	248	-	-	139	-	-	187	-	-	62	-	-	90	-
お た ふ く か ぜ	-	-	-	-	-	-	-	225	-	-	206	-	-	185	-
1 歳 6 か 月 児 健 診	160	153	95.6	164	151	92.0	149	141	94.6	129	124	96.1	137	139	101.5
2 歳 児 歯 科 健 診	182	164	90.1	159	117	73.5	183	170	92.9	134	114	85.1	123	122	99.2
3 歳 児 健 診	187	177	94.6	158	147	93.0	153	148	96.7	149	139	93.3	106	113	106.6
39 歳 以 下 等 健 康 診 査	309	64	20.7	289	58	20.1	328	46	14.0	244	51	20.9	222	40	18.0
特 定 健 康 診 査	4,933	1,980	40.1	4,830	1,953	40.4	4,827	1,501	31.1	4,684	1,571	33.5	4,441	1,734	39.0
後 期 高 齢 者 健 康 診 査	4,100	877	21.4	4,178	966	23.1	4,246	728	17.1	4,344	778	17.9	4,411	795	18.0
結核検診(胸部レントゲン)	9,726	2,261	23.2	9,868	2,296	23.3	8,849	1,847	20.9	9,622	1,813	18.8	9,622	1,861	19.3
胃 が ん 検 診	10,529	543	5.2	10,529	484	4.6	10,529	447	4.2	10,102	486	4.8	10,102	480	4.8
肺 が ん 検 診	10,529	2,725	25.9	10,529	2,751	26.1	10,529	2,113	20.1	10,102	2,092	20.7	10,102	1,945	19.3
大 腸 が ん 検 診	10,529	1,617	15.4	10,529	1,546	14.7	10,529	1,509	14.3	10,102	1,465	14.5	10,102	1,426	14.1
乳 が ん 検 診	6,925	549	7.9	6,925	518	7.5	6,925	548	7.9	7,205	562	7.8	7,205	591	8.2
子 宮 頸 が ん 検 診	7,329	635	8.7	7,329	599	8.2	7,329	468	6.4	8,064	513	6.4	8,046	546	6.8

注) 実施率が1人2回以上行っているものである。該当者数は延人員、実施者数は実人員である。
注) 39歳以下等健康診査 該当者数:39歳以下の前年度受診者、生活保護受給者(40歳以上) ※目的外データから算出 / 実施者数:39歳以下の受診者、生活保護受給者(40歳以上) 資料:健康づくり課

注) 特定健康診査 該当者数:40歳以上74歳以下の国保加入者 / 実施者数:40歳以上74歳以下の国保加入者
注) 後期高齢者健康診査 該当者数:75歳以上の後期高齢者(65歳以上で一定の障害があると認定された者を含む) / 実施者数:75歳以上の後期高齢者(65歳以上で一定の障害があると認定された者を含む) 資料:健康づくり課

注) 肺がん検診 該当者数:40歳以上(国勢調査から別紙該当者をマイナス) / 実施者数:胸部レントゲンと胸部CTの合計数
注) 結核検診(胸部レントゲン) 該当者数:65歳以上 - 要介護4.5を引いた数 / 実施者数:胸部レントゲン受診者

79. じん芥収集処理状況

区分 年度	収集戸数 (戸)	稼働台数 (台)	稼働日数 (日)	搬入量 (t)	1日平均 搬入量 (t)	処理量		
						焼却 (t)	埋立 (t)	資源化 (t)
平成 18	11,867	20,105	310	10,615	34	(5,934)	2,322	2,879
19	11,897	18,924	310	10,429	34	(5,957)	2,361	2,737
20	11,727	18,728	310	10,050	32	5,780	1,735	2,574
21	11,634	18,181	311	9,549	31	(5,651)	1,637	2,423
22	11,644	9,299	311	9,518	31	6,863	1,036	2,240
23	12,669	18,546	311	10,088	32	7,175	1,087	2,589
24	11,658	20,307	309	9,812	32	7,084	1,697	2,556
25	11,757	20,989	310	9,893	32	7,194	1,046	2,564
26	11,809	20,962	310	9,614	31	7,113	1,076	2,155
27	11,768	21,724	312	9,615	31	7,120	1,119	2,112
28	11,775	21,233	311	9,369	30	7,025	1,064	2,058
29	11,738	21,482	310	9,282	30	7,040	1,060	1,984
30	11,704	21,591	310	9,122	29	6,935	1,088	1,910
令和 元	11,794	21,476	311	8,992	29	7,033	1,011	1,805
2	11,725	23,859	311	9,330	30	7,057	1,031	2,012
3	11,873	23,122	311	8,973	29	6,908	980	1,834
4	11,752	22,732	311	8,833	28	6,603	979	1,775

注) 日立市十王町を含む。()は焼却委託量を示す。

資料: 環境市民協働課

80. し尿処理状況

区分 年度	延稼働日数 (日)	投入台数 (台)			投入量 (m ³)			1日平均
		し尿	浄化汚泥	合計	し尿	浄化汚泥	合計	
平成 18	1,011	2,335	2,834	5,169	4,202	5,102	9,304	26
19	995	2,067	2,780	4,847	3,720	5,005	8,725	24
20	970	1,688	2,820	4,508	3,038	5,076	8,114	22
21	943	1,554	2,818	4,372	2,797	5,072	7,869	22
22	945	1,330	2,914	4,244	2,395	5,245	7,640	21
23	903	1,178	2,663	3,841	2,120	4,793	6,913	19
24	686	982	2,092	3,074	1,767	3,765	5,532	15
25	687	929	2,037	2,966	1,672	3,667	5,339	15
26	681	863	2,071	2,934	1,554	3,727	5,281	14
27	687	893	1,885	2,778	1,607	3,393	5,000	14
28	689	906	1,718	2,624	1,631	3,093	4,724	13
29	695	662	1,976	2,638	1,191	3,557	4,748	13
30	551	607	1,843	2,450	1,092	3,318	4,410	12
令和 元	556	630	1,782	2,412	1,135	3,207	4,342	12
2	514	611	1,749	2,360	1,100	3,148	4,248	12
3	533	596	1,745	2,341	1,072	3,142	4,214	12
4	513	565	1,163	1,728	1,099	2,960	4,059	11

注) 日立市十王町を含む。

平成24年度以降は、高萩市のみの数値である。

資料: 環境市民協働課

81. 下水道事業計画

令和5年3月31日現在(単位:ha、人)

全体計画		事業認可		備 考
面積	人口	面積	人口	
1,149.5	25,800	1,093.0	24,739	全体計画工期 昭和57年度～令和7年度

資料:日立・高萩広域下水道組合

82. 下水道事業実績

令和5年3月31日現在(単位:ha、人、%)

行政区域		供用開始区域			普及率 (B)／(A)	水洗化率 (C)／(B)
面積	人口(A)	面積	人口(B)	うち水洗化人口(C)		
19,365	26,667	1,093.0	24,400	21,789	91.5	89.3

資料:日立・高萩広域下水道組合

83. 下水道の供用開始地域別水洗化戸数

令和5年3月31日現在(単位:戸、%)

区 分		総戸数(A)	水洗化戸数(B)	未水洗化戸数	(B)／(A)
総 数		13,066	12,373	693	94.7
本 町	1 丁 目	193	193	0	100.0
	2 丁 目	163	162	1	99.4
	3 丁 目	244	237	7	97.1
	4 丁 目	176	175	1	99.4
春 日 町	1 丁 目	54	44	10	81.5
	2 丁 目	218	218	0	100.0
	3 丁 目	55	50	5	90.9
大 和 町	1 丁 目	107	100	7	93.5
	2 丁 目	167	152	15	91.0
	3 丁 目	109	94	15	86.2
	4 丁 目	87	84	3	96.6
東 本 町	1 丁 目	173	166	7	96.0
	2 丁 目	163	160	3	98.2
	3 丁 目	139	128	11	92.1
	4 丁 目	131	131	0	100.0
高 浜 町	1 丁 目	118	110	8	93.2
	2 丁 目	282	276	6	97.9
	3 丁 目	1,175	1,167	8	99.3
有 明 町	1 丁 目	288	274	14	95.1
	2 丁 目	262	256	6	97.7
	3 丁 目	285	280	5	98.2
肥 前 町	1 丁 目	217	202	15	93.1
	2 丁 目	116	114	2	98.3
大 字 高 萩		1,147	1,130	17	98.5
大 字 安 良 川		1,299	1,299	0	100.0
大 字 高 戸		656	614	42	93.6
大 字 島 名		1,281	1,281	0	100.0
大 字 石 滝		454	398	56	87.7
大 字 秋 山		705	627	78	88.9
大 字 上 手 綱		1,607	1,256	351	78.2
大 字 下 手 綱		994	994	0	100.0
大 字 赤 浜		1	1	0	100.0

資料:日立・高萩広域下水道組合

84. 斎場(火葬)使用状況

(単位:人)

区分 年度	総 数	市 内		市 外	
		大 人	小 人	大 人	小 人
平成11	427	299	10	114	4
12	477	347	7	120	3
13	472	344	1	126	1
14	490	342	11	132	5
15	545	374	7	162	2
16	495	353	11	127	4
17	485	362	4	118	1
18	462	361	5	93	3
19	450	334	-	113	3
20	431	336	5	90	-
21	448	353	3	90	2
22	440	365	3	69	3
23	414	361	3	50	0
24	460	392	5	62	1
25	434	387	4	42	1
26	470	413	3	53	1
27	421	374	8	38	1
28	400	360	1	39	-
29	440	389	5	44	2
30	446	387	7	51	1
令和 元	430	377	4	49	-
2	453	407	4	42	-
3	456	412	3	40	1
4	507	451	4	52	-

注) 斎場のみの使用は含まず。

資料: 環境市民協働課

土木・建設

85. 市道の状況

各年4月1日現在(単位:m)

区分 年	実延長	内 訳		改良率 (%)	種類別内訳			路面別内訳		舗装率 (%)
		改良済延長	未改良延長		道路延長	橋梁延長	トンネル延長	砂利道	舗装道	
平成21	491,606	232,757	258,849	47.35	488,249	2,970	387	212,418	279,188	56.79
22	491,542	233,101	258,441	47.42	488,182	2,973	387	212,283	279,259	56.81
23	492,095	234,292	257,803	47.61	488,735	2,973	387	212,156	279,939	56.89
24	492,592	234,790	257,802	47.66	489,227	2,978	387	212,156	280,436	56.93
25	494,019	235,711	258,308	47.71	490,656	2,976	387	211,399	282,620	57.21
26	494,014	236,543	257,471	47.88	490,652	2,975	387	210,566	283,448	57.38
27	494,203	236,743	257,460	47.90	490,863	2,953	387	210,436	283,767	57.42
28	494,203	236,790	257,413	47.91	490,863	2,953	387	210,436	283,767	57.42
29	494,319	237,289	257,030	48.00	490,979	2,953	387	210,152	284,167	57.49
30	494,316	237,290	257,026	48.00	490,980	2,949	387	209,784	284,532	57.56
31	494,352	236,850	257,502	47.91	491,016	2,949	387	209,767	284,585	57.57
令和2	495,651	237,803	257,848	47.98	492,315	2,949	387	209,759	285,892	57.68
3	495,642	237,748	257,894	47.97	492,306	2,949	387	209,616	286,026	57.71
4	495,608	237,713	257,895	47.96	492,272	2,949	387	209,021	286,587	57.83
5	431,437	233,261	198,176	54.07	428,141	2,909	387	145,401	286,036	66.30

資料:都市建設課

86. 橋梁の状況

各年4月1日現在(単位:個、m)

区分 年	総 数		永 久 橋		非 永 久 橋	
	個 数	延 長	個 数	延 長	個 数	延 長
平成21	230	2,970	202	2,739	28	231
22	231	2,973	203	2,742	28	231
23	231	2,973	203	2,742	28	231
24	232	2,978	204	2,747	28	231
25	232	2,976	204	2,745	28	231
26	232	2,975	207	2,761	25	214
27	231	2,953	207	2,760	24	193
28	231	2,953	207	2,760	24	193
29	231	2,953	207	2,760	24	193
30	230	2,949	207	2,760	23	189
31	230	2,949	207	2,760	23	189
令和2	230	2,949	207	2,760	23	189
3	230	2,949	207	2,760	23	189
4	230	2,949	207	2,760	23	189
5	224	2,909	201	2,720	23	189

資料:都市建設課

87. 家屋の状況

各年1月1日現在(単位:棟、㎡)

区分 年	総 数		木 造		非 木 造	
	棟 数	床 面 積	棟 数	床 面 積	棟 数	床 面 積
平成 9	16,033	2,013,815	12,646	1,111,356	3,387	902,459
10	16,150	2,042,381	12,717	1,129,613	3,433	912,768
11	16,179	2,065,351	12,731	1,138,397	3,448	926,954
12	16,235	2,121,760	12,745	1,148,072	3,490	973,688
13	16,249	2,145,305	12,713	1,153,209	3,536	992,096
14	16,280	2,175,819	12,736	1,163,232	3,544	1,012,587
15	16,294	2,186,485	12,734	1,169,545	3,560	1,016,940
16	16,297	2,184,701	12,740	1,176,781	3,557	1,007,920
17	16,327	2,167,803	12,780	1,187,144	3,547	980,659
18	15,990	2,066,306	12,585	1,179,622	3,405	886,684
19	16,026	2,080,970	12,618	1,188,375	3,408	892,595
20	16,065	2,111,090	12,651	1,196,077	3,414	915,013
21	16,023	2,107,262	12,633	1,199,332	3,390	907,930
22	15,996	2,114,994	12,604	1,202,692	3,392	912,302
23	15,973	2,128,845	12,597	1,206,901	3,376	921,944
24	15,658	2,102,007	12,300	1,184,268	3,358	917,739
25	15,587	2,099,390	12,267	1,187,672	3,320	911,718
26	15,601	2,136,446	12,269	1,195,073	3,332	941,373
27	15,758	2,151,711	12,372	1,207,720	3,386	943,991
28	15,817	2,158,194	12,397	1,212,902	3,420	945,292
29	15,864	2,165,166	12,432	1,219,534	3,432	945,632
30	15,885	2,175,666	12,451	1,226,053	3,434	949,613
31	15,877	2,181,663	12,440	1,228,988	3,437	952,675
令和 2	15,918	2,189,317	12,463	1,233,719	3,455	955,598
3	15,926	2,190,374	12,468	1,236,882	3,458	953,492
4	15,871	2,189,909	12,420	1,236,738	3,451	953,171
5	15,835	2,191,082	12,404	1,238,458	3,431	952,624

資料: 税務課

88. 住宅の所有別一般世帯数と人員(1世帯当り人員、室数等)

各年10月1日現在

住居の種類		世帯数 (戸)	世帯 人員 (人)	1世帯 当たり 人員 (人)	1世帯 当たり 延面積 (㎡)	1人 当たり 延面積 (㎡)	
主世帯	平成17年	11,559	31,921	2.76	102.9	37.3	
	22年	11,576	30,070	2.60	-	-	
	27年	11,586	28,454	2.46	-	-	
	令和2年	11,532	26,595	2.31	-	-	
	平成17年	11,437	31,593	2.76	103.5	37.5	
	22年	11,477	29,852	2.60	-	-	
	27年	11,465	28,209	2.46	-	-	
	令和2年	11,299	26,158	2.32	-	-	
	持ち家	平成17年	8,383	24,479	2.92	121.9	41.7
		22年	8,423	23,252	2.76	-	-
		27年	8,369	21,959	2.62	-	-
		令和2年	8,324	20,828	2.50	-	-
	公営等 借家	平成17年	871	2,429	2.79	62.3	22.3
		22年	766	1,992	2.60	-	-
		27年	731	1,737	2.38	-	-
		令和2年	590	1,206	2.04	-	-
	民営 借家	平成17年	1,965	4,238	2.16	47.7	22.1
		22年	2,051	4,210	2.05	-	-
		27年	2,147	4,144	1.93	-	-
		令和2年	2,141	3,776	1.76	-	-
	給与 住宅	平成17年	218	447	2.05	61	29.8
		22年	237	398	1.68	-	-
		27年	218	369	1.69	-	-
		令和2年	244	348	1.43	-	-
	間借り	平成17年	122	328	2.69	54.9	20.4
		22年	99	218	2.20	-	-
		27年	121	245	2.02	-	-
		令和2年	233	437	1.88	-	-
住宅以外に住む 一般世帯	平成17年	107	142	1.33	-	-	
	22年	63	65	1.03	-	-	
	27年	135	203	1.50	-	-	
	令和2年	44	78	1.77	-	-	

資料:国勢調査

89. 住宅の建て方・所有別住宅に住む一般世帯数と人員

		令和2年10月1日現在(単位:戸、人)								
所有関係別	建て方別	総数	一戸建	長屋建	共同住宅			その他		
					総数	1～2階建	3～5階建		6階建以上	
住宅に住む一般世帯	主世帯	世帯数	11,532	8,680	71	2,772	1,545	1,125	102	9
		世帯人員	26,595	21,650	143	4,776	2,449	2,142	185	26
		世帯数	11,299	8,516	70	2,705	1,526	1,079	100	8
		世帯人員	26,158	21,282	142	4,709	2,430	2,096	183	25
		世帯数	8,324	8,262	2	53	15	9	29	7
		世帯人員	20,828	20,709	4	91	23	18	50	24
	持ち家	世帯数	590	3	6	581	8	530	43	-
		世帯人員	1,206	6	10	1,190	13	1,096	81	-
	公営等借家	世帯数	2,141	223	58	1,859	1,365	468	26	1
		世帯人員	3,776	506	120	3,149	2,221	878	50	1
間借り	世帯数	244	28	4	212	138	72	2	-	
	世帯人員	348	61	8	279	173	104	2	-	
	世帯数	233	164	1	67	19	46	2	1	
	世帯人員	437	368	1	67	19	46	2	1	

資料:国勢調査

90. 市営住宅の管理戸数

		令和5年3月31日現在(単位:戸)							
構造	団地名	総数	高浜	高浜第二	花貫	石滝	萩ヶ丘	坂東塚	手綱
木造		0	-	-	-	-	-	-	-
簡易耐火平家		10	-	-	-	10	-	-	-
簡易耐火2階		15	-	-	-	8	7	-	-
中層(3～5階)耐火		603	314	52	119	76	-	-	42

注)簡易耐火とは、ブロック造り等で耐火性をもつ住宅。

中層耐火とは、鉄筋コンクリート造りで耐火性をもつ住宅。

資料:都市建設課

教育・文化

91. 幼稚園

名称	所在地	公私立別	令和4年5月1日現在						令和5年5月1日現在									
			学級数	園児数(人)		教員数(人)		1学級当りの園児数(人)	学級数	園児数(人)		教員数(人)		1学級当りの園児数(人)				
				総数	男	女	総数			男	女	総数	男		女			
松岡幼稚園	大字下手綱34	公	2(1)	9	2	7	4	1	3	5								
秋山幼稚園	大字島名2230	公	3(2)	32	14	18	6	1	5	11	3(2)	25	12	13	5	1	4	8

注)学級数()は、うち数で5歳未満児学級。教員数は、校長、園長、教諭、教諭、養護教諭、栄養教諭、講師(常勤・非常勤)の合計数。
資料:教育委員会、学校基本調査

92. 小学校

名称	所在地	公私立別	令和4年5月1日現在						令和5年5月1日現在									
			学級数	児童数(人)		教員数(人)		1学級当りの児童数(人)	学級数	児童数(人)		教員数(人)		1学級当りの児童数(人)				
				総数	男	女	総数			男	女	総数	男		女			
高萩小学校	大字安良川1048	公	15	318	146	172	25	7	18	21	14	300	140	160	23	3	20	21
秋山小学校	大字島名2161-1	公	15	315	170	145	22	5	17	21	16	316	176	140	25	10	15	20
松岡小学校	大字下手綱43	公	16	313	154	159	24	8	16	20	16	302	147	155	24	9	15	19
東小学校	有明町1丁目141	公	8	169	82	87	15	4	11	21	9	172	81	91	18	5	13	19

注)教員数は、校長、園長、教諭、教諭、養護教諭、栄養教諭、講師(常勤・非常勤)の合計数。
資料:教育委員会、学校基本調査

93. 中学校

名称	所在地	公私立別	令和4年5月1日現在						令和5年5月1日現在									
			学級数	生徒数(人)		教員数(人)		1学級当りの生徒数(人)	学級数	生徒数(人)		教員数(人)		1学級当りの生徒数(人)				
				総数	男	女	総数			男	女	総数	男		女			
高萩中学校	高浜町1丁目77	公	10	264	134	130	27	15	12	26	9	258	131	127	26	13	13	29
秋山中学校	大字高萩273	公	8	149	66	83	20	11	9	19	8	149	72	77	21	9	12	19
松岡中学校	大字下手綱4	公	8	180	99	81	20	11	9	23	8	176	93	83	21	10	11	22

注)教員数は、校長、園長、教諭、教諭、養護教諭、栄養教諭、講師(常勤・非常勤)の合計数。
資料:教育委員会、学校基本調査

94. 高等学校

各年5月1日現在

区分	年	生徒 総数 (人)	生徒数(人)										教員数(人)	教員1人当り生徒数(人)
			全日制		通信制		定時制		計		計			
			男	女	男	女	男	女	男	女	男	女		
県立 高萩高等学校 (平成30年より全日制 から定時制へ)	平成 29	248	129	119	-	-	-	-	-	-	-	-	34	7.3
	30	220	77	68	-	-	75	40	35	32	6.9			
	令和 元	206	36	21	-	-	149	87	62	35	5.9			
	2	196	-	-	-	-	196	116	80	43	4.6			
	3	205	-	-	-	-	205	133	72	50	4.1			
4	202	-	-	-	-	202	124	78	52	3.9				
5	181	-	-	-	-	181	116	65	37	4.9				
県立 高萩清松高等学校	平成 29	570	272	298	-	-	-	-	-	-	-	57	10.0	
	30	594	289	305	-	-	-	-	-	-	-	58	10.2	
	令和 元	579	292	287	-	-	-	-	-	-	-	58	10.0	
	2	538	260	278	-	-	-	-	-	-	-	56	9.6	
	3	468	226	242	-	-	-	-	-	-	-	56	8.4	
4	405	204	201	-	-	-	-	-	-	-	51	7.9		
5	375	187	188	-	-	-	-	-	-	-	47	7.98		
私立 第一学院高等学校 高萩校 (旧ウイザス高等学校)	平成 29	2,522	-	-	2,522	1,284	1,238	-	-	-	-	14	180.1	
	30	2,805	-	-	2,805	1,408	1,397	-	-	-	-	15	187.0	
	令和 元	3,056	-	-	3,056	1,583	1,473	-	-	-	-	15	203.7	
	2	3,145	-	-	3,145	1,580	1,565	-	-	-	-	16	196.6	
	3	4,485	-	-	4,485	2,182	2,303	-	-	-	-	19	236.1	
4	4,986	-	-	4,986	2,345	2,641	-	-	-	-	16	311.6		
5	5,355	-	-	5,355	2,493	2,862	-	-	-	-	16	334.7		

資料:各高等学校

95. 中学生の卒業後の状況

区分	平成30年						令和元年			令和2年			令和3年			令和4年			令和5年		
	計	男	女	計	男	女	計	男	女	計	男	女	計	男	女	計	男	女	計	男	女
卒業者総数	284	152	132	212	120	92	237	118	119	217	120	97	182	95	87	200	100	100	200	100	100
高校進学者	282	150	132	210	118	92	237	118	119	217	120	97	182	95	87	198	98	100	198	98	100
就職者	1	1	-	-	-	-	-	-	-	-	-	-	-	-	-	-	-	-	-	-	-
就職進学者(再掲)	-	-	-	-	-	-	-	-	-	-	-	-	-	-	-	-	-	-	-	-	-
上記以外の者	1	1	-	2	2	-	-	-	-	-	-	-	-	-	-	2	2	-	2	2	-
死亡・不詳の者	-	-	-	-	-	-	-	-	-	-	-	-	-	-	-	-	-	-	-	-	-

資料: 学校基本調査

96. 高等学校卒業後の状況

区分	県立高萩高等学校						県立高萩清松高校						私立第一学院高等学校高萩校(旧ウイザス高等学校)											
	29	30	元	2	3	4	29	30	元	2	3	4	29	30	元	2	3	4	29	30	元	2	3	4
卒業者総数	93	76	57	50	66	54	170	193	187	179	174	150	1,258	1,298	1,606	1,823	2,051	2,250	1,258	1,298	1,606	1,823	2,051	2,250
進学者	11	12	6	9	8	10	25	24	20	20	19	25	366	290	377	441	541	587	366	290	377	441	541	587
大学	7	7	5	8	7	10	15	18	16	9	16	19	335	257	341	392	501	543	335	257	341	392	501	543
短大	4	5	1	1	1	-	10	6	4	11	3	6	31	33	36	49	40	44	31	33	36	49	40	44
就職者	56	38	36	25	29	32	87	109	132	102	102	84	242	239	290	341	356	296	242	239	290	341	356	296
就職進学者	-	-	-	-	-	-	-	-	-	-	-	-	11	9	11	17	11	10	11	9	11	17	11	10
各種学校等入学者	22	26	14	12	22	10	47	51	33	49	48	39	31	434	623	717	748	867	31	434	623	717	748	867
上記以外の者	4	-	1	4	7	2	11	9	2	8	5	2	316	326	305	305	379	489	316	326	305	305	379	489
死亡・不詳の者	-	-	-	-	-	-	-	-	-	-	-	-	-	-	-	-	-	-	-	-	-	-	-	-
自家、自営(再掲)	-	-	-	-	-	-	-	-	-	-	-	-	-	-	-	-	-	-	-	-	-	-	-	-
進学率(%)	11.8	15.8	10.5	18.0	12.1	18.5	14.7	12.4	10.7	11.2	10.9	16.7	34.3	22.3	23.5	24.2	26.4	26.1	34.3	22.3	23.5	24.2	26.4	26.1

(単位:人)

資料: 各高等学校

注) 進学率 = $\frac{\text{進学者数}}{\text{卒業者総数}} \times 100$

97. 穂積家住宅の利用状況

区分 年	利用人員(人)
平成 24	11,050
平成 25	22,609
26	17,168
27	16,008
28	11,046
29	9,435
30	6,587
令和 元	4,446
2	2,594
3	2,575
4	705

資料:教育委員会

98. 歴史民俗資料館の利用状況

区分 年	利用人員(人)
平成 24	2,182
平成 25	2,731
26	3,094
27	2,515
28	2,955
29	4,311
30	3,123
令和 元	3,010
2	2,906
3	1,152
4	1,426

資料:教育委員会

99. 松岡小学校郷土資料室
就将館の利用状況

区分 年	利用人員(人)
平成 25	1,362
26	1,448
27	1,037
28	1,183
29	1,203
30	970
令和 元	875
2	488
3	275
4	553

資料:教育委員会

100. 中央公民館の利用状況

区 分		計	青 年 団 体	女 性 団 体	高 齢 者 団 体	体 育 文 化 団 体	PTA	子 供 会	学 校	官 公 庁	公 民 館 事 業	そ の 他
平成 25	回 数	1,838	-	21	0	133	17	0	8	86	1,289	284
	人 員 (人)	43,991	-	335	0	1,774	423	0	482	15,896	21,195	3,886
26	回 数	1,926	-	19	0	87	16	0	4	85	1,379	336
	人 員 (人)	45,947	-	271	0	1,495	347	0	250	15,560	23,137	4,887
27	回 数	2,031	-	17	0	123	11	0	19	79	1,392	390
	人 員 (人)	41,524	-	256	0	1,820	247	0	613	8,862	24,480	5,246
28	回 数	2,023	-	18	0	105	12	0	32	97	1,358	401
	人 員 (人)	40,222	-	229	0	1,315	200	0	1,229	7,291	23,094	6,864
29	回 数	2,091	-	14	-	105	9	-	19	102	1,423	419
	人 員 (人)	41,993	-	164	-	1,425	106	-	839	9,075	23,694	6,690
30	回 数	1,797	-	12	-	124	4	-	28	124	1,116	389
	人 員 (人)	31,620	-	138	-	2,252	180	-	1,407	5,647	16,053	5,943
令和 元	回 数	1,682	-	11	-	101	5	-	14	108	1,013	430
	人 員 (人)	34,882	-	124	-	1,322	274	-	579	13,174	13,307	6,102
2	回 数	1,319	-	10	-	79	-	-	20	43	816	351
	人 員 (人)	15,296	-	105	-	936	-	-	510	1,704	8,401	3,640
3	回 数	1,359	-	10	-	89	1	-	26	45	787	401
	人 員 (人)	14,745	-	101	-	1,126	35	-	647	1,688	7,528	3,620
4	回 数	1,468	-	14	-	108	7	-	32	65	921	321
	人 員 (人)	16,855	-	133	-	1,595	308	-	909	3,053	8,043	2,814

資料:教育委員会

101. 松岡地区公民館の利用状況

区 分		計	青 年 団 体	女 性 団 体	高 齢 者 団 体	体 育 文 化 団 体	PTA	子 供 会	学 校	官 公 庁	公 民 館 事 業	そ の 他
平成 25	回 数	755	-	24	10	8	8	15	11	44	486	149
	人 員 (人)	11,001	-	362	194	169	117	296	391	1,121	6,088	2,263
26	回 数	702	-	7	3	2	2	11	3	57	470	147
	人 員 (人)	9,942	-	96	69	40	27	173	83	1,227	6,019	2,208
27	回 数	747	-	1	-	-	1	13	14	51	493	174
	人 員 (人)	10,609	-	20	-	-	10	192	507	1,792	5,986	2,102
28	回 数	770	0	0	0	0	1	10	21	50	528	160
	人 員 (人)	11,005	0	0	0	0	13	139	609	1,733	6,540	1,971
29	回 数	751	-	-	-	6	1	8	11	47	535	143
	人 員 (人)	10,793	-	-	-	93	7	77	323	2,142	6,571	1,580
30	回 数	782	-	2	-	-	2	12	33	51	514	168
	人 員 (人)	11,596	-	21	-	-	48	119	584	2,484	6,395	1,945
令和 元	回 数	761	-	-	-	-	1	9	30	55	514	152
	人 員 (人)	10,748	-	-	-	-	10	127	547	2,048	6,300	1,716
2	回 数	456	-	-	-	32	-	2	9	6	320	87
	人 員 (人)	4,565	-	-	-	426	-	13	155	68	3,185	718
3	回 数	469	-	-	-	61	-	1	-	7	375	25
	人 員 (人)	5,502	-	-	-	699	-	6	-	943	3,629	225
4	回 数	622	-	-	-	73	2	4	-	18	507	18
	人 員 (人)	7,123	-	-	-	871	10	18	-	1,220	4,832	172

資料:教育委員会

102.リーベロたかはぎの利用状況

区 分		計	多目的 ホール	ギャラリー
平成 25	団体数	1,111	1,012	99
	人員(人)	13,531	10,455	3,076
26	団体数	1,557	1,173	384
	人員(人)	16,410	9,462	6,948
27	団体数	1,528	1,221	307
	人員(人)	16,908	10,360	6,548
28	団体数	1,716	1,400	316
	人員(人)	17,208	10,703	6,505
29	団体数	1,772	1,376	396
	人員(人)	18,220	10,570	7,650
30	団体数	1,799	1,411	388
	人員(人)	18,230	11,809	6,421
令和 元	団体数	1,932	1,508	424
	人員(人)	19,152	11,874	7,278
2	団体数	1,395	1,122	273
	人員(人)	11,668	8,215	3,453
3	団体数	1,346	987	359
	人員(人)	12,982	9,345	3,637
4	団体数	1,613	1,112	501
	人員(人)	14,536	7,023	7,513

資料:教育委員会

103. 文化会館の利用状況

区 分		計	ホール	会議室兼展示室
平成 25	回 数	443	182	261
	人員(人)	28,175	21,092	7,083
26	回 数	436	229	207
	人員(人)	29,092	22,806	6,286
27	回 数	373	211	162
	人員(人)	37,654	32,392	5,262
28	回 数	417	209	208
	人員(人)	24,806	20,085	4,721
29	回 数	400	213	187
	人員(人)	21,649	19,330	2,319
30	回 数	385	218	167
	人員(人)	24,655	22,060	2,595
令和 元	回 数	420	227	193
	人員(人)	24,272	20,890	3,382
2	回 数	198	81	117
	人員(人)	5,757	3,190	2,567
3	回 数	239	102	137
	人員(人)	5,181	2,770	2,411
4	回 数	403	154	249
	人員(人)	13,087	8,876	4,211

資料:教育委員会

104. 図書館の利用状況

区分 分類	登録者数 (人)	図書貸出者数 (人)	図書貸出冊数 (冊)
平成 25	16,625	27,858	115,449
26	16,611	27,012	112,640
27	17,617	27,924	116,113
28	18,025	26,897	109,511
29	18,526	26,803	108,163
30	18,904	26,306	107,035
令和 元	19,309	23,474	102,465
2	19,496	12,943	59,127
3	19,801	15,888	72,442
4	20,071	18,011	79,295

※令和元年から年度集計

資料:教育委員会

105. 図書館の分類別蔵書冊数

令和4年3月31日現在

区分 分類	合計 (冊)	一般書 (冊)	児童書 (冊)	構成比 (%)
参考図書	3,119	3,104	15	2.7
総記	3,809	3,458	351	3.3
哲学	2,468	2,208	260	2.2
歴史	6,809	5,381	1,428	5.9
社会科学	8,701	7,438	1,263	7.6
自然科学	5,936	3,528	2,408	5.2
技術・工学	5,596	4,617	979	4.9
産業	2,092	1,656	436	1.8
芸術	7,298	6,153	1,145	6.4
言語	1,239	869	370	1.1
文学	45,161	33,898	11,263	39.4
	3,098	3,063	35	2.7
紙芝居	484	0	484	0.4
	2,276	2,227	49	2.0
絵本	10,469	6	10,463	9.1
郷土資料	5,913	5,896	17	5.2
分類なし	69	66	3	0.1
合計	114,537	83,568	30,969	100.0

資料:教育委員会

106. 市民体育館の利用状況

区 分		計	バレー ボール	バスケット ボール	卓 球	バドミントン	柔道・剣道 その他の 武道	その他
平成 25	回 数	1,884	113	18	315	318	10	1,110
	人員(人)	62,717	1,297	128	4,473	3,418	60	53,341
26	回 数	2,085	128	115	348	298	193	1,003
	人員(人)	57,180	2,867	7,520	5,837	3,228	6,940	30,788
27	回 数	2,415	146	65	416	336	266	1,186
	人員(人)	55,035	2,322	2,806	8,951	4,308	6,378	30,270
28	回 数	2,858	108	155	428	296	306	1,565
	人員(人)	55,679	2,463	4,696	7,691	3,198	8,226	29,405
29	回 数	2,905	96	161	405	283	350	1,610
	人員(人)	56,279	2,374	3,440	7,643	3,128	9,204	30,490
30	回 数	2,801	88	106	390	250	532	1,435
	人員(人)	58,410	1,841	1,820	6,358	2,243	9,277	36,871
令和 元	回 数	2,879	86	92	384	252	515	1,550
	人員(人)	38,686	1,767	3,352	7,083	2,951	11,520	12,013
2	回 数	1,613	68	72	260	189	238	786
	人員(人)	18,951	1,368	2,468	4,262	2,131	5,871	2,851
3	回 数	2,053	66	91	454	268	297	877
	人員(人)	26,592	978	2,019	7,972	2,850	7,257	5,516
4	回 数	2,429	69	71	524	274	358	1,133
	人員(人)	51,182	1,088	1,206	9,355	2,730	9,919	26,884

注) スポ少・中学・高校の団体が使用した場合は、その他の区分になります。

資料: 教育委員会

107. 高浜スポーツ広場の利用状況

区 分		計	グラウンド	テニス コート	計	体育室	多目的 ホール	研修室1	研修室2	研修室3	和室	調理室
平成 25	団体数	—	—	—	—	—	—	—	—	—	—	—
	人員(人)	—	—	—	4,470	3,506	—	—	616	—	—	348
26	団体数	3,395	336	3,059	—	—	—	—	—	—	—	—
	人員(人)	42,349	19,030	23,319	1,331	1,061	—	—	137	—	—	133
27	団体数	3,537	352	3,185	—	—	—	—	—	—	—	—
	人員(人)	39,877	13,304	26,573	—	—	—	—	—	—	—	—
28	団体数	3,237	344	2,893	—	—	—	—	—	—	—	—
	人員(人)	40,722	16,359	24,363	—	—	—	—	—	—	—	—
29	団体数	3,380	338	3,042	—	—	—	—	—	—	—	—
	人員(人)	37,018	12,867	24,151	16,857	6,470	3,394	1,503	1,797	1,584	1,651	458
30	団体数	3,429	355	3,074	—	—	—	—	—	—	—	—
	人員(人)	37,129	14,106	23,023	17,682	6,746	2,306	2,035	2,018	2,014	2,105	458
令和 元	団体数	3,274	354	2,920	—	—	—	—	—	—	—	—
	人員(人)	38,302	14,632	23,670	15,738	6,383	1,228	1,989	1,684	2,432	1,874	148
2	団体数	2,596	372	2,224	—	—	—	—	—	—	—	—
	人員(人)	29,651	11,923	17,728	9,799	5,150	1,240	1,496	975	711	152	75
3	団体数	2,594	454	2,140	—	—	—	—	—	—	—	—
	人員(人)	31,755	13,090	18,665	13,633	6,584	1,109	1,823	1,340	1,013	1,697	67
4	団体数	3,156	473	2,683	—	—	—	—	—	—	—	—
	人員(人)	32,608	12,962	19,646	17,898	8,298	1,177	1,875	1,899	2,104	2,258	104

資料: 教育委員会

108. 市民球場の利用状況

年	区分	利用団体	利用人員(人)
平成	25	92	12,668
	26	119	12,282
	27	127	9,271
	28	51	6,393
	29	19	3,530
	30	92	8,858
令和	元	94	8,321
	2	55	4,107
	3	62	4,443
	4	73	5,133

資料:教育委員会

109. サンスポーツランド高萩の利用状況

年	区分	利用団体	利用人員(人)
平成	25	369	10,855
	26	407	13,067
	27	266	13,568
	28	247	13,505
	29	209	12,409
	30	175	9,974
令和	元	169	8,587
	2	140	6,058
	3	172	8,087
	4	339	9,087

資料:教育委員会

110. 石滝サッカー場の利用状況

年	区分	利用団体	利用人員(人)
平成	27	462	40,470
	28	461	41,745
	29	460	43,325
	30	522	42,435
令和	元	521	46,695
	2	417	35,940
	3	414	31,840
	4	561	36,000

※平成26年3月より開放。

資料:教育委員会

市民所得

111. 産業別市内純生産

区 分	令和2年度		令和元年度		対前年度増加率 (%)
	(百万円)	構成比(%)	(百万円)	構成比(%)	
市内純生産	114,701	99.5	119,839	99.5	△ 4.3
第1次産業	964	0.8	1,004	0.8	△ 4.0
農業	751	0.7	800	0.7	△ 6.2
林業	213	0.2	204	0.2	4.6
水産業	0	0.0	0	0.0	-
第2次産業	56,002	48.6	58,694	48.7	△ 4.6
鉱業	90	0.1	80	0.1	12.5
製造業	51,581	44.8	53,930	44.8	△ 4.4
建設業	4,332	3.8	4,685	3.9	△ 7.5
第3次産業	57,734	50.1	60,140	50.0	△ 4.0
電気・ガス・水道業	3,165	2.7	3,123	2.6	1.4
卸売・小売業	5,974	5.2	6,573	5.5	△ 9.1
運輸・郵便業	2,843	2.5	3,303	2.7	△ 13.9
宿泊・飲食サービス業	1,176	1.0	1,848	1.5	△ 36.4
情報通信業	99	0.1	108	0.1	△ 8.2
金融・保険業	3,080	2.7	3,173	2.6	△ 2.9
不動産業	12,159	10.6	12,093	10.0	0.5
専門・科学技術、 業務支援サービス業	3,735	3.2	3,658	3.0	2.1
公務	6,971	6.0	7,017	5.8	△ 0.7
教育	2,874	2.5	2,997	2.5	△ 4.1
保険衛生・社会事業	11,138	9.7	11,177	9.3	△ 0.4
その他サービス	4,519	3.9	5,072	4.2	△ 10.9

※100万円以下の数値も積み上げているため、合計が合わないことがあります。

資料：令和2年度市町村民経済計算

112. 市民所得の分配

区 分	令和2年度		令和元年度		対前年度増加率 (%)
	(百万円)	構成比(%)	(百万円)	構成比(%)	
市民所得	72,221	100.0	77,515	100.0	△ 6.8
雇用者報酬	50,559	70.0	51,397	66.3	△ 1.6
財産所得	4,022	5.6	4,303	5.6	△ 6.5
一般政府	△ 11	△ 0.0	56	0.1	△ 119.1
家 計	3,967	5.5	4,181	5.4	△ 5.1
対家計民間 非営利団体	66	0.1	66	0.1	△ 0.4
企業所得	17,640	24.4	21,815	28.1	△ 19.1

※100万円以下の数値も積み上げているため、合計が合わないことがあります。

資料：令和2年度市町村民経済計算

113. 1人当たり指標値

区 分	令和2年度 (千円)	対県格差 (県=100)	令和元年度 (千円)	対県格差 (県=100)	対前年度増加率 (%)
就業者1人当たりの 市内総生産	9,358	98.4	9,559	98.9	△ 2.1
1人当たりの 市民所得	2,607	84.2	2,782	84.3	△ 6.3

資料：令和2年度市町村民経済計算

※最新の資料を用いて推計しているため、遡及推計分の計算等は昨年公表したものと異なる。

運輸・通信・水道

114. JR高萩駅の乗車人員等

年度	区分	乗車人員 総数 (人)	1日平均 乗車人員(人)
平成	19	1,318,015	3,611
	20	1,266,550	3,470
	21	1,219,100	3,340
	22	1,161,795	3,183
	23	1,118,360	3,064
	24	1,147,925	3,145
	25	1,137,705	3,117
	26	1,104,855	3,027
	27	1,092,080	2,992
	28	1,074,195	2,943
	29	1,038,790	2,846
	30	1,012,875	2,775
令和	元	964,695	2,643
	2	795,335	2,179
	3	752,995	2,063
	4	749,345	2,053

資料:JR東日本旅客鉄道(株)

115. 加入電話・公衆電話数

各年3月31日現在

区分	総数	加入電話		公衆電話		
		事務用	住宅用			
平成	27	7,381	7,291	1,539	5,752	90
		(486)	(460)	(423)	(37)	(26)
	28	6,836	6,758	1,381	5,377	78
		(401)	(385)	(359)	(26)	(16)
	29	6,439	6,376	1,262	5,114	63
		(362)	(346)	(322)	(24)	(16)
	30	6,070	6,000	1,160	4,840	70
		(328)	(312)	(290)	(22)	(16)
	31	5,642	5,570	1,084	4,486	72
		(296)	(283)	(264)	(19)	(13)
令和	2	5,287	5,215	986	4,229	72
		(254)	(242)	(225)	(17)	(12)
	3	4,714	4,642	875	3,767	72
		(205)	(195)	(184)	(11)	(10)
	4	4,276	4,218	769	3,449	58
		168	162	151	11	6

注) ()内は、ISDN回線再掲。

資料:NTT東日本(株)茨城支店

116. 郵便施設数

各年3月31日現在

区分 年	郵便局					切手類 販売所	ポスト
	総数	普通局	特定局		簡易局		
			集配	無集配			
平成20	7	1	1	4	1	49	46
21	7	1	1	4	1	47	46
22	7	1	1	4	1	46	46
23	7	1	1	4	1	53	45
24	7	1	1	4	1	57	45
25	7	1	1	4	1	53	45
26	7	1	1	4	1	51	48
27	7	1	1	4	1	50	47
28	7	1	1	4	1	42	47
29	7	1	1	4	1	37	47
30	7	1	1	4	1	38	48
31	7	1	1	4	1	32	46
令和2	7	1	1	4	1	30	45
3	7	1	1	4	1	29	44
4	7	1	1	4	1	24	43
5	7	1	1	4	1	20	43

資料: 日本郵便(株) 高萩郵便局

117. 国内郵便物引受配達数

区分 年度	普通郵便				小包郵便	
	普通		書留・速達		小包郵便	
	引受	配達	引受	配達	引受	配達
平成20	1,434,820	3,859,025	5,480	93,093	9,897	43,537
21	1,345,677	3,806,262	6,675	76,376	10,318	43,208
22	1,322,750	3,706,187	14,315	76,593	10,741	57,644
23	1,344,495	3,540,424	9,304	91,443	11,779	64,373
24	1,366,180	3,633,552	11,105	89,889	18,538	63,078
25	1,415,155	3,610,616	8,408	89,139	33,003	69,771
26	1,398,283	3,608,018	7,674	89,528	31,890	82,683
27	1,304,142	3,601,996	20,398	111,527	32,462	90,081
28	1,183,718	3,426,064	17,038	100,128	32,188	89,210
29	1,123,045	3,347,009	10,289	122,980	30,963	104,252
30	…	3,428,438	…	61,245	…	84,341
31	…	3,709,381	…	63,029	…	96,316
令和2	…	3,469,846	…	100,994	…	97,198
3	…	3,355,224	…	63,768	…	95,521
4	…	3,074,673	…	81,904	29,917	79,557

資料: 日本郵便(株) 高萩郵便局

小包郵便の引受及び配達は、書留、速達を含む。

118. 車種別登録自動車台数

各年3月31日現在

業 態	区 分	総 数		貨 物 用		乗 合 用		乗 用		特 種 (殊) 用 途 用		小 型 二 輪 車	軽 自 動 車	原 動 機 付 自 転 車
		普通車	被けん引車	普通車	小型車	普通車	小型車	普通車	小型車	普通用途車	大型特殊車			
平成26	計	13,890	493	866	2	25	20	5,252	6,889	287	56	327	10,339	1,154
	自家用 営業用	13,601	330	853	1	8	18	5,252	6,855	228	56			
27	計	13,713	498	856	2	8	16	5,275	6,714	289	55	353	10,570	1,108
	自家用 営業用	13,447	334	844	1	8	16	5,275	6,680	234	55			
28	計	13,595	493	845	2	7	16	5,324	6,562	291	55	371	10,661	1,062
	自家用 営業用	13,328	327	834	1	7	16	5,323	6,529	236	55			
29	計	13,633	516	832	5	7	16	5,424	6,485	292	56	377	10,595	1,007
	自家用 営業用	13,364	353	820	2	7	16	5,420	6,456	234	56			
30	計	13,587	513	834	4	6	17	5,461	6,401	294	57	395	10,417	969
	自家用 営業用	13,317	351	821	2	6	16	5,457	6,372	235	57			
31	計	13,577	526	826	5	9	20	5,532	6,254	348	57	407	10,342	898
	自家用 営業用	13,307	366	813	4	7	17	5,523	6,231	289	57			
令和2	計	13,376	524	821	5	9	18	5,540	6,072	332	55	416	10,249	834
	自家用 営業用	13,111	361	810	4	7	15	5,529	6,051	279	55			
3	計	13,160	531	834	5	9	19	5,548	5,881	277	56	404	10,248	865
	自家用 営業用	12,894	368	820	4	7	16	5,536	5,861	226	56			
4	計	12,970	526	816	6	9	18	5,550	5,713	275	57	403	10,027	851
	自家用 営業用	12,709	365	804	4	7	15	5,536	5,697	224	57			
5	計	13,214	532	813	27	9	18	5,508	5,552	269	56	415	9,964	868
	自家用 営業用	12,955	370	801	25	7	16	5,493	5,537	220	56			

注) 総数は、小型二輪車・軽自動車・原動機付自転車を除く。

資料: 関東運輸局茨城運輸支局・市税務課

119. 上水道

各年3月31日現在

区分 年度	給水区域内の 人口 (人)	給水人口 (人)	給水戸数 (戸)	普及率 (%)	年間給水量 ※(千m ³)	年間収水量 ※(千m ³)	※水道料金	
							年間収入(千円)	1m ³ 当たり平均料金(円)
平成 22	31,000	29,893	11,793	96.4	3,434	3,307	528,862	160
23	30,570	29,439	11,921	96.3	3,320	3,124	488,587	156
24	30,234	29,184	12,002	96.5	3,229	3,196	510,714	160
25	29,836	28,796	11,992	96.5	3,300	3,215	612,498	191
26	29,577	28,641	12,077	96.8	3,283	3,177	613,841	193
27	29,137	28,064	12,020	96.3	3,274	3,164	613,029	194
28	28,839	27,897	12,010	96.7	3,204	3,137	608,325	194
29	28,391	27,533	12,012	97.0	3,228	3,096	600,113	194
30	27,961	27,252	12,053	97.5	3,230	3,055	591,705	194
31	27,547	26,844	12,085	97.4	3,311	3,011	582,473	193
2	27,121	26,406	12,082	97.4	3,187	3,036	582,643	192
3	26,612	26,034	12,131	97.8	3,218	3,011	580,109	193
4	26,162	25,754	12,168	98.4	3,193	2,953	572,569	194

資料:水道課

治安

120. 消防吏員・団員数及び消防機械

各年4月1日現在

区分 年	消防 吏員数 (人)	分団数	団員数 (人)	消防本部の消防関係自動車 (台)						消防吏員1人当たり		
				水槽付ポンプ 自動車	消防ポンプ 自動車	屈折梯子付 消防自動車	救助 工作車	救急車	指令 広報車	予 防 査察車	世帯数	人口(人)
平成24	60	21	330	3	-	1	1	3	2	1	35.3	92.0
25	61	21	322	3	-	1	1	3	2	1	36.3	93.6
26	60	21	317	3	-	1	1	3	2	1	27.1	93.2
27	59	22	318	3	-	1	1	3	2	1	27.1	92.0
28	61	22	307	3	-	1	1	3	2	1	36.8	92.0
29	61	22	316	3	-	1	1	3	2	1	36.9	91.7
30	61	22	316	3	-	1	1	3	2	1	36.8	90.2
令和元	60	22	310	3	-	1	1	3	2	1	41	90.2
2	61	22	307	3	-	1	1	3	2	1	37.9	89.9
3	62	22	304	3	-	1	1	3	2	1	38.3	89.3
4	61	22	298	3	-	1	1	3	1	1	32.2	75.0

資料:高萩市消防本部

121. 火災発生状況

区分 年	種別火災件数			焼失面積		損害見積額 (千円)	焼損棟数	死者 (人)	負傷者 (人)	り 災	
	総数	建物	林野	建物(m ²)	林野(a)					世帯数	人員
平成24	17	6	3	318	47	10,791	7	1	0	7	13
25	16	5	1	157	30	17,995	7	0	0	8	19
26	15	9	1	1,216	8	243,437	12	2	0	7	7
27	7	3	0	181	0	6,059	4	1	2	1	1
28	13	4	1	556	15	89,227	13	1	0	10	21
29	6	2	1	0.4	0.1	93	2	0	1	2	8
30	5	3	0	289.3	0	15,408	5	0	3	5	7
令和元	12	7	2	331.7	5	10,745	7	0	1	2	2
2	6	3	0	264.0	0	4,076	3	0	0	2	2
3	9	5	2	585	134	65,662	23	1	10	18	39
4	12	9	0	2,041	0	78,610	18	2	8	17	20

資料:高萩市消防本部

122. 救急車出動状況

区分 年	総数	火災	自然災害	水難	交通	労働災害	運動競技	一般負傷	加害	自損行為	急病	その他
平成26	1,459	3	0	1	129	14	8	179	3	12	985	125
27	1,381	2	0	4	96	11	8	185	2	11	925	137
28	1,341	1	0	3	99	9	2	160	5	16	874	172
29	1,386	1	0	0	78	7	3	183	6	7	967	134
30	1,471	3	1	0	71	13	8	181	7	19	1,034	134
令和元	1,442	1	0	0	70	6	6	175	5	19	950	210
2	1,337	0	0	0	72	11	1	168	6	11	862	206
3	1,315	4	0	0	58	17	6	167	6	8	879	170
4	1,532	5	0	3	79	13	4	170	3	17	1,060	178

資料:高萩市消防本部

123. 犯罪発生状況

(単位:件)

区分 年	発生総数	凶悪犯	窃盗犯	粗暴犯	知能犯	風俗犯	その他
平成26	200	4	140	19	2	1	34
27	199	1	159	6	3	-	30
28	203	-	156	13	7	-	27
29	180	1	127	19	4	2	27
30	230	-	166	16	7	-	41
令和元	123	-	86	9	1	-	27
2	114	1	87	12	7	-	7
3	137	-	102	15	4	0	16
4	169	2	109	18	12	2	26

資料:高萩警察署

124. 交通事故発生状況

区分 年	人身事故			物損事故 (件)
	件数(件)	死者(人)	負傷者(人)	
平成26	96	0	133	523
27	101	3	124	463
28	92	-	114	482
29	58	2	68	581
30	46	1	58	478
令和元	49	1	68	491
2	32	0	37	424
3	36	0	51	414
4	36	2	47	483

資料:高萩警察署

125. 選挙人名簿登録者数の推移

各年9月1日基準日(単位:人)

※平成28年の公職選挙法改正により、1日が休日の場合は、1日又は同日の直後の地方公共団体の休日以外の日に登録

区分	登録日	総数	男	女
平成 13	9月2日	27,717	13,654	14,063
14	9月2日	27,811	13,704	14,107
15	9月2日	27,719	13,662	14,057
16	9月2日	27,649	13,588	14,061
17	9月2日	27,409	13,408	14,001
18	9月2日	27,303	13,388	13,915
19	9月2日	27,139	13,290	13,849
20	9月2日	26,940	13,178	13,762
21	9月2日	26,694	13,053	13,641
22	9月2日	26,517	12,943	13,574
23	9月2日	26,365	12,914	13,451
24	9月2日	26,118	12,830	13,288
25	9月2日	25,839	12,671	13,168
26	9月2日	25,515	12,520	12,995
27	9月2日	25,307	12,393	12,914
28	9月2日	25,511	12,529	12,982
29	9月1日	25,263	12,450	12,813
30	9月3日	24,919	12,259	12,660
令和 元	9月2日	24,608	12,124	12,484
2	9月1日	24,327	12,029	12,298
3	9月1日	24,020	11,878	12,142
4	9月1日	23,646	11,707	11,939

資料:選挙管理委員会

126. 投票区別登録者数

令和4年9月1日登録(単位:人)

投票区名	総数	男	女	投票区名	総数	男	女
総数	23,646	11,707	11,939	上手綱第1	585	299	286
				上手綱第2	1,035	529	506
高萩第1	3,727	1,859	1,868	上手綱第3	603	310	293
高萩第2	1,869	925	944	下手綱	2,204	1,051	1,153
高萩第3	1,038	522	516	高戸第1	419	199	220
高萩第4	1,360	686	674	赤浜	474	246	228
高萩第5	1,181	548	633	若栗	66	38	28
駒木原	1,659	811	848	横川	57	27	30
石滝	696	350	346	下君田	82	36	46
島名	2,230	1,125	1,105	上君田	150	71	79
秋山	2,554	1,248	1,306	大能	64	29	35
秋山下	429	218	211	中戸川	102	55	47
北方	473	237	236	和野	589	288	301

※令和3年に安良川投票区を廃止し、高萩第1と統合した。

資料:選挙管理委員会

127. 選挙別投票状況

選挙名	投票日	選挙当日の有権者数 (人)	投票者数 (人)	投票率 (%)
農業委員会委員一般選挙	H15. 4. 6		-	無投票
茨城海区漁業調整委員会委員補欠選挙	15. 4. 21		-	無投票
参議院茨城県選挙区選出議員補欠選挙	15. 4. 27	27,646	5,090	18.41
衆議院議員総選挙	15. 11. 9	27,667	(選)19,970 (比)19,959	(選)72.18 (比)72.11
最高裁判所裁判官国民審査	15. 11. 9	27,667	19,830	71.67
高萩市議会議員一般選挙	15. 11. 9	27,459	19,927	72.57
茨城海区漁業調整委員会委員補欠選挙	16. 4. 22		-	無投票
参議院議員通常選挙	16. 7. 11	27,658	(選)14,115 (比)14,118	(選)51.03 (比)51.03
茨城海区漁業調整委員会委員一般選挙	16. 8. 5		-	無投票
衆議院議員総選挙	17. 9. 11	27,341	(選)18,381 (比)18,379	(選)67.23 (比)67.20
最高裁判所裁判官国民審査	17. 9. 11	27,341	18,107	66.23
茨城県知事選挙	17. 9. 11	27,177	18,359	67.55
高萩市長選挙	18. 2. 5	27,145	17,462	64.33
高萩市議会議員補欠選挙	18. 2. 5	27,145	17,454	64.30
農業委員会委員一般選挙	18. 4. 23		-	無投票
茨城海区漁業調整委員会委員補欠選挙	18. 11. 5		-	無投票
茨城県議会議員一般選挙	18. 12. 10	26,917	14,223	52.84
参議院議員通常選挙	19. 7. 29	27,088	(選)14,996 (比)14,996	(選)55.36 (比)55.36
高萩市議会議員一般選挙	19. 10. 28	26,801	18,325	68.37
茨城海区漁業調整委員会委員一般選挙	20. 7. 31		-	無投票
農業委員会委員一般選挙	21. 4. 26		-	無投票
衆議院議員総選挙	21. 8. 30	26,603	(選)18,189 (比)18,183	(選)68.37 (比)68.35
最高裁判所裁判官国民審査	21. 8. 30	26,589	17,867	67.20
茨城県知事選挙	21. 8. 30	26,404	18,178	68.85
高萩市長選挙	22. 2. 7	26,356	16,264	61.71
参議院議員通常選挙	22. 7. 11	26,461	(選)14,837 (比)14,836	(選)56.07 (比)56.07
茨城県議会議員一般選挙	22. 12. 12		-	無投票
高萩市議会議員一般選挙	23. 10. 30	26,054	16,999	65.25
農業委員会委員一般選挙	24. 4. 22		-	無投票
茨城海区漁業調整委員会委員補欠選挙及び一般選挙	24. 7. 19		-	無投票
衆議院議員総選挙	24. 12. 16	25,941	(選)15,299 (比)15,298	(選)58.98 (比)58.97
最高裁判所裁判官国民審査	24. 12. 16	25,926	14,992	57.83
参議院議員通常選挙	25. 7. 21	25,873	(選)12,864 (比)12,863	(選)49.72 (比)49.72
茨城県知事選挙	25. 9. 8	25,602	8,293	32.39
高萩市長選挙	26. 2. 2		-	無投票
茨城県議会議員高萩市選挙区補欠選挙	26. 3. 16		-	無投票
衆議院議員総選挙	26. 12. 14	25,463	(選)13,038 (比)13,037	(選)51.20 (比)51.20
最高裁判所裁判官国民審査	26. 12. 14	25,450	12,797	50.28
茨城県議会議員一般選挙	26. 12. 14		-	無投票
農業委員会委員一般選挙	27. 4. 19		-	無投票
高萩市議会議員一般選挙	27. 10. 25	25,024	15,365	61.40
参議院議員通常選挙	28. 7. 10	25,557	(選)12,860 (比)12,858	(選)50.32 (比)50.31
茨城海区漁業調整委員会委員一般選挙	28. 8. 3		-	無投票
茨城県知事選挙	29. 8. 27	25,058	11,441	45.66
茨城海区漁業調整委員会委員補欠選挙	29. 9. 21		-	無投票
衆議院議員総選挙	29. 10. 22	25,193	(選)13,006 (比)13,007	(選)51.63 (比)51.63
最高裁判所裁判官国民審査	29. 10. 22	25,180	12,994	51.60
高萩市長選挙	30. 2. 4	24,929	14,097	56.55
茨城県議会議員一般選挙	30. 12. 9	24,669	12,395	50.25
参議院議員通常選挙	R 1. 7. 21	24,636	(選)11,511 (比)11,509	(選)46.71 (比)46.71
高萩市議会議員一般選挙	1. 11. 10	24,358	14,251	58.51
茨城県知事選挙	3. 9. 5	23,830	9,970	41.84
衆議院議員総選挙	3. 10. 31	23,932	(選)13,138 (比)13,137	(選)54.90 (比)54.89
最高裁判所裁判官国民審査	3. 10. 31	23,920	13,125	54.87
高萩市長選挙	4. 7. 10		-	無投票
参議院議員通常選挙	4. 7. 10	23,738	(選)11,443 (比)11,443	(選)48.21 (比)48.21
茨城県議会議員一般選挙	4. 12. 11	23,354	9115	39.03

注) (選)は、選挙区、(比)は、比例代表。
注) 有権者数、投票者数は、国内+在外。

資料: 選挙管理委員会

行政

128. 市職員数

令和5年4月1日現在(単位:人)

区 分	全職員数			一般行政職		技能労務職		消防職	
	総数	男	女	男	女	男	女	男	女
総 数	323	207	116	138	112	7	4	62	-
市長事務部局職員	207	114	93	110	92	4	1	-	-
議会事務局及びその他の 委員会事務局職員	8	6	2	6	2	-	-	-	-
教育委員会事務局及び学 校 職 員	35	16	19	13	16	3	3	-	-
公 営 企 業 職 員	11	9	2	9	2	-	-	-	-
消 防 本 部	62	62	-	-	-	-	-	62	-

注)再任用職員を含む。()は、うち派遣職員。

資料:総務課

129. 歴代市長

代	氏 名	就任年月日	退任年月日
初代	小峰 威夫	昭和 29 . 11 . 23	昭和 33 . 12 . 24
2	安村 篤	昭和 33 . 12 . 25	昭和 45 . 12 . 24
3	鈴木 藤太	昭和 45 . 12 . 25	昭和 57 . 12 . 24
4	大高 省三	昭和 57 . 12 . 25	昭和 61 . 01 . 30
5	鈴木 藤太	昭和 61 . 03 . 02	平成 02 . 03 . 01
6	大久保 清	平成 02 . 03 . 02	平成 14 . 03 . 01
7	岩倉 幹良	平成 14 . 03 . 02	平成 18 . 03 . 01
8	草間 吉夫	平成 18 . 03 . 02	平成 26 . 03 . 01
9	小田木 真代	平成 26 . 03 . 02	平成 30 . 03 . 01
10	大部 勝規	平成 30 . 03 . 02	在 任 中

資料:総務課

130. 歴代助役及び副市長

助 役			
代	氏 名	就任年月日	退任年月日
初代	綿引 倉蔵	昭和 30 . 01 . 18	昭和 33 . 12 . 24
2	岩本 啓治	昭和 34 . 02 . 18	昭和 46 . 01 . 18
3	下山田 一郎	昭和 46 . 03 . 12	昭和 58 . 01 . 11
4	安村 實	昭和 58 . 05 . 07	昭和 61 . 03 . 29
5	熊坂 吉恵	昭和 61 . 09 . 09	平成 02 . 06 . 30
6	矢代 正史	平成 02 . 09 . 26	平成 06 . 09 . 25
7	大越 隆	平成 09 . 06 . 24	平成 15 . 03 . 28
8	大部 弘	平成 16 . 03 . 26	平成 18 . 02 . 28
9	後藤 四朗	平成 18 . 04 . 01	平成 19 . 03 . 31

令和4年4月1日現在

副 市 長			
代	氏 名	就任年月日	退任年月日
初代	後藤 四朗	平成 19 . 04 . 01	平成 20 . 03 . 31
2	近藤 慶一	平成 20 . 04 . 01	平成 22 . 03 . 31
3	國松 永稔	平成 22 . 04 . 01	平成 24 . 03 . 31
4	小島 隆史	平成 24 . 04 . 01	平成 27 . 03 . 31
5	泉 幸一	平成 27 . 04 . 01	平成 29 . 08 . 31
6	鈴木 真人	平成 30 . 10 . 22	在 任 中

資料:総務課

131. 歴代収入役

代	氏名	就任年月日	退任年月日
初代	吉久保喜夫	昭和29.11.23	昭和31.01.31
2	村田正巳	昭和31.05.11	昭和51.05.10
3	岩本義文	昭和51.05.11	昭和58.08.31
4	佐川誠太郎	昭和58.09.08	平成03.09.07
5	金澤和夫	平成03.09.10	平成07.09.09
6	沼田 榮	平成07.09.10	平成11.09.09
7	梅原友壽	平成11.09.16	平成15.09.15
8	下山田保雄	平成16.03.26	平成18.06.30

資料:総務課

132. 歴代教育長

令和5年4月1日現在

代	氏名	就任年月日	退任年月日
初代	沼田 敏治	昭和29.11.23	昭和31.09.30
2	今川 重道	昭和31.10.01	昭和33.04.30
3	下山田尚方	昭和33.05.09	昭和46.09.30
4	長久保 厚	昭和46.10.01	昭和50.09.30
5	清原 嵩	昭和50.10.01	昭和51.12.30
6	鈴木 一慧	昭和52.04.04	昭和61.09.30
7	石井 満	昭和62.10.01	平成07.09.30
8	田村 好稔	平成07.10.01	平成11.09.30
9	細金 貞實	平成11.10.01	平成15.09.30
10	菅波 洋平	平成16.04.02	平成27.03.31
11	小沼 公道	平成27.04.01	平成30.03.31
12	大内 富夫	平成30.04.01	在任中

資料:教育委員会

133. 歴代市議会議員

令和5年4月1日現在

代	氏名	就任年月日	退任年月日
初代	舟生一郎	昭和29.11.23	昭和30.11.22
2	吉田秀吉	昭和30.12.05	昭和32.12.04
3	檜村之男	昭和32.12.04	昭和33.09.27
4	吉田秀吉	昭和33.09.27	昭和34.11.22
5	鈴木藤雄	昭和34.11.28	昭和35.12.05
6	小松正治	昭和35.12.05	昭和36.12.05
7	矢代光史	昭和36.12.05	昭和37.12.01
8	鈴木藤雄	昭和37.12.01	昭和38.11.22
9	吉田秀吉	昭和38.12.02	昭和40.12.06
10	川松光彦	昭和40.12.06	昭和41.12.21
11	豊田武門	昭和41.12.21	昭和42.11.22
12	吉田秀吉	昭和42.11.28	昭和46.11.22
13	大和田知之	昭和46.11.29	昭和48.12.17
14	阿部正寿	昭和48.12.17	昭和49.12.17
15	棚谷立夫	昭和49.12.17	昭和50.11.22
16	大部薫	昭和50.11.29	昭和51.12.15
17	鈴木好之	昭和51.12.15	昭和52.12.13
18	吉田秀吉	昭和52.12.13	昭和54.11.22
19	佐川安應	昭和54.11.30	昭和55.12.22
20	鈴木一二	昭和55.12.22	昭和58.11.22
21	吉田秀吉	昭和58.11.30	昭和60.12.24
22	佐川安應	昭和60.12.24	昭和62.11.22
23	根本栄	昭和62.11.30	平成02.03.12
24	鈴木茂	平成02.03.12	平成03.03.12
25	飯田邦昭	平成03.03.12	平成03.11.22
26	篠原新一郎	平成03.11.28	平成07.11.22
27	舟生佳紀	平成07.11.30	平成10.03.17
28	鈴木本成	平成10.03.17	平成11.11.22
29	篠原新一郎	平成11.11.30	平成13.03.08
30	矢代洋三	平成13.03.08	平成15.11.22
31	渡辺賢太郎	平成15.11.28	平成17.11.25
32	根本栄	平成17.11.25	平成19.11.22
33	篠原新一郎	平成19.11.29	平成22.03.18
34	鈴木英樹	平成22.03.18	平成23.11.22
35	吉川道隆	平成23.11.30	平成26.03.24
36	吉川道隆	平成26.03.24	平成27.11.22
37	田所和雄	平成27.11.30	平成30.05.02
38	寺岡七郎	平成30.05.02	令和元.11.22
39	大森要二	令和元.11.29	令和03.12.03
40	今川敏宏	令和03.12.03	在任中

資料:議会事務局

134. 市議会議員名簿

令和5年4月1日現在

議席番号	氏名	所属党派名
1	坪和久男	無所属
2	渡辺悦夫	無所属
3	岩倉幹良	無所属
4	我妻康伸	無所属
6	八木陽子	無所属
8	大森要二	無所属
9	田所和雄	無所属
10	菊地正芳	公明党
11	吉川道隆	無所属
12	今川敏宏	公明党
13	平正三	日本共産党
14	寺岡七郎	無所属

資料:議会事務局

135. 市議会開催及び議案件数

年	招集回数		会期 日数	議案 件数	市長提出議案件数				議員提出議案件数		請願 陳情
	定例会	臨時会			条例	予算	決算	その他	条例	その他	
平成 17	4	3	69	106	26	29	8	28	3	12	11
18	4	1	69	103	33	34	8	23	1	4	10
19	4	2	59	107	25	27	9	33	4	9	5
20	4	1	125	123	41	24	9	30	9	10	10
21	4	6	136	104	24	32	8	25	3	12	10
22	4	6	68	96	25	26	8	30	1	6	7
23	4	3	64	153	25	27	9	81	3	8	5
24	4	5	73	128	32	32	7	43	3	11	9
25	4	0	69	98	33	20	7	33	1	4	4
26	4	1	79	115	27	34	7	38	3	6	8
27	4	3	71	99	29	21	7	32	3	7	9
28	4	0	62	81	21	24	7	25	-	4	9
29	4	1	78	88	24	21	7	29	1	6	6
30	4	2	83	104	16	31	7	43	1	6	4
令和 元	4	3	74	88	29	27	7	21	2	2	3
2	4	2	69	106	21	35	7	38	-	5	2
3	4	1	68	101	18	24	7	46	1	5	2
4	4	1	67	93	24	26	8	31	1	3	3

資料:議会事務局

136. 各種行政委員

令和5年4月1日現在

所属委員会	氏名	就任年月日
公平委員会	小島英比古	平成 25 . 03 . 28
	中田幸雄	平成 26 . 05 . 23
	大高利夫	平成 27 . 03 . 06
選挙管理委員会	大部享克	平成 23 . 12 . 18
	川上徹	令和 04 . 08 . 23
	柴田浩之	平成 27 . 12 . 18
教育委員会	菊池泰子	平成 27 . 12 . 18
	小林正治	令和 04 . 10 . 01
	増子惠美	平成 28 . 10 . 01
監査委員	佐川睦子	平成 30 . 10 . 01
	山崎貴志	令和 03 . 04 . 01
	市毛優	令和 03 . 04 . 01
固定資産評価審査委員会	寺岡七郎	令和 01 . 12 . 25
	大高司郎	令和 03 . 06 . 19
	大武時男	令和 02 . 03 . 15
	田中勝	平成 30 . 03 . 09

資料:総務課

137. 農業委員会委員名簿

令和5年4月1日現在

議席番号	氏名	就任年月日
1	坂本喜久男	令和 03 . 04 . 30
2	矢代博一	令和 03 . 04 . 30
3	大澤吉雄	平成 30 . 04 . 30
4	斎藤豊人	令和 03 . 04 . 30
5	宇野忠昭	平成 30 . 04 . 30
6	田中和彦	平成 30 . 04 . 30
7	鈴木優	令和 03 . 04 . 30
8	松本隆	令和 03 . 04 . 30
9	大部吉仁	令和 03 . 04 . 30
10	黒澤正昭	令和 03 . 04 . 30
11	作山吉平	平成 30 . 04 . 30

資料:農業委員会

138. 農地利用最適化推進委員名簿

令和5年4月1日現在

担当区域	氏名	就任年月日
高萩地区	鈴木康司	平成 30 . 05 . 18
	小堀美代子	令和 03 . 05 . 12
	岩間信雄	令和 03 . 05 . 12
	大部幸男	令和 03 . 05 . 12
松岡地区	渡邊洋一	令和 03 . 05 . 12
	芳賀和之	平成 30 . 05 . 18
	郷土光一	平成 30 . 05 . 18
高岡地区	小野市郎	令和 03 . 05 . 12
	宇野市郎	令和 03 . 05 . 12
	佐川邦夫	平成 30 . 05 . 18

資料:農業委員会

財 政

139. 一般会計年度別決算状況

(歳入)

(単位:千円、%)

科目(款)	令和2		令和3		令和4	
	決算額	構成比	決算額	構成比	決算額	構成比
合 計	16,880,457	100.0	15,139,881	100.0	14,277,390	100.0
市 税	3,905,826	23.1	3,839,636	25.4	4,012,415	28.1
地 方 譲 与 税	163,508	1.0	165,237	1.1	173,685	1.2
利 子 割 交 付 金	2,515	0.0	1,972	0.0	1,098	0.0
配 当 割 交 付 金	12,047	0.1	18,763	0.1	15,925	0.1
株 式 等 譲 渡 所 得 割 交 付 金	16,749	0.1	22,321	0.2	12,584	0.1
法 人 事 業 税 交 付 金	27,317	0.2	46,478	0.3	62,553	0.4
地 方 消 費 税 交 付 金	622,578	3.7	671,145	4.4	677,426	4.8
ゴ ル フ 場 利 用 税 交 付 金	4,490	0.0	5,631	0.0	5,275	0.0
環 境 性 能 割 交 付 金	10,113	0.0	12,305	0.1	13,547	0.1
地 方 特 例 交 付 金	26,737	0.1	81,854	0.6	23,950	0.2
地 方 交 付 税	2,864,589	17.0	3,260,615	21.5	3,115,495	21.8
交 通 安 全 対 策 特 別 交 付 金	2,879	0.0	2,710	0.0	2,344	0.0
分 担 金 及 び 負 担 金	47,098	0.3	65,334	0.4	68,472	0.5
使 用 料 及 び 手 数 料	278,386	1.6	272,091	1.8	270,882	1.9
国 庫 支 出 金	5,114,108	30.3	3,130,172	20.7	2,585,677	18.1
県 支 出 金	771,899	4.6	775,684	5.1	825,443	5.8
財 産 収 入	27,833	0.2	30,691	0.2	150,545	1.1
寄 附 金	28,034	0.2	34,733	0.2	30,349	0.2
繰 入 金	527,653	3.1	348,906	2.3	187,950	1.3
繰 越 金	487,059	2.9	493,854	3.3	934,147	6.5
諸 収 入	872,439	5.2	342,649	2.3	344,328	2.4
市 債	1,066,600	6.3	1,517,100	10.0	763,300	5.4
合計額の前年度比	3,798,909	29.0	△ 1,740,576	△ 10.3	△ 862,491	△ 5.7

(歳出)

(単位:千円、%)

科目(款)	年度	令和2		令和3		令和4	
		決算額	構成比	決算額	構成比	決算額	構成比
合計		16,386,603	100.0	14,205,735	100.0	13,456,726	100.0
議会費		156,760	1.0	156,297	1.1	147,335	1.1
総務費		2,154,146	13.1	1,732,107	12.2	1,703,422	12.6
民生費		4,235,031	25.8	4,202,718	29.6	4,193,813	31.2
衛生費		1,024,345	6.2	1,277,066	9.0	1,288,115	9.6
農林水産業費		338,506	2.1	326,565	2.3	360,178	2.7
商工費		153,738	0.9	154,297	1.1	188,175	1.4
土木費		1,107,166	6.8	1,236,751	8.7	1,607,299	11.9
消防費		4,015,147	24.5	1,578,962	11.1	1,184,151	8.8
教育費		1,483,300	9.1	2,113,940	14.9	1,345,476	10.0
災害復旧費		148,614	0.9	3,397	0.0	695	0.0
公債費		1,569,850	9.6	1,423,635	10.0	1,438,067	10.7
予備費		-	-	-	-	-	-
合計額の前年度比		3,792,114	30.1	△ 2,180,868	△ 13.3	△ 749,009	△ 5.3

資料:企画財政課

140. 特別会計年度別決算状況

(単位:千円)

会計別	年度	令和2		令和3		令和4	
		歳入	歳出	歳入	歳出	歳入	歳出
合 計		6,042,863	5,808,303	6,357,250	6,169,934	6,192,647	6,032,316
国民健康保険事業		2,670,512	2,642,291	2,987,012	2,942,679	2,905,703	2,875,513
後期高齢者医療事業		411,076	410,672	412,016	411,364	429,571	428,765
介護保険事業		2,925,296	2,724,052	2,933,000	2,800,232	2,819,218	2,692,522
介護サービス事業		7,732	5,936	8,406	6,658	9,182	7,443
秋山菖蒲霊園事業		3,893	2,655	4,933	2,921	6,502	5,868
高萩霊園事業		24,354	22,697	11,883	6,080	22,471	22,205

資料:企画財政課

141. 市税収入の年度別決算状況

(単位:千円)

税目	年度	令和3		令和4	
		令和2	令和3	令和2	令和3
総 額		3,905,826	3,839,636	4,012,415	4,012,415
市 民 税		1,483,801	1,480,088	1,529,706	1,529,706
固 定 資 産 税		1,838,599	1,771,657	1,871,097	1,871,097
軽 自 動 車 税		93,289	94,406	96,564	96,564
市 た ば こ 税		202,387	216,269	232,226	232,226
都 市 計 画 税		287,750	277,216	282,822	282,822

資料:企画財政課

142. 一般会計性質別経費の状況

(単位:千円、%)

年度 区分	令和2		令和3		令和4	
	決算額	構成比	決算額	構成比	決算額	構成比
歳出合計	16,386,603	115.5	14,205,735	105.9	13,456,726	100.0
<義務的経費>						
人件費	6,713,089	47.4	7,029,120	52.4	6,563,540	48.8
(うち職員給)	2,635,923	18.6	2,591,903	19.4	2,563,741	19.1
扶助費	1,602,697	11.3	1,544,051	11.5	1,527,439	11.4
公債費	2,507,316	17.7	3,013,582	22.4	2,561,732	19.0
	1,569,850	11.1	1,423,635	10.6	1,438,067	10.7
<投資的経費>						
普通建設事業費	1,146,472	8.1	1,733,790	12.9	1,355,545	10.1
補助事業費	989,690	7.0	1,729,575	12.9	1,354,072	10.1
単独事業費	376,228	2.6	931,752	6.9	810,721	6.0
国県事業負担金	587,362	4.1	771,573	5.7	535,401	4.0
災害復旧事業費	26,100	0.1	26,250	0.2	7,950	0.1
	156,782	1.1	4,215	0.0	1,473	0.0
<その他の経費>						
物件費	8,527,042	60.0	5,442,825	40.6	5,537,641	41.1
維持補修費	2,119,979	14.9	2,065,696	15.4	2,108,229	15.6
補助費等	141,220	1.0	131,405	1.0	128,896	0.9
繰出金	4,260,764	30.0	1,184,625	8.8	1,369,586	10.2
積立金	1,183,553	8.3	1,185,523	8.9	1,193,931	8.9
投資及び出資金、貸付金	666,251	4.7	736,071	5.5	603,605	4.5
	155,275	1.1	139,505	1.0	133,394	1.0

資料:企画財政課