

松本市の統計

令和4年版

令和4年9月

松 本 市

松本市の統計

松本市市民憲章

昭和 52 年 10 月 24 日議決

松本市は、北アルプスの山なみと城の風姿に象徴される美しいまちです。

私たちは、このふるさとに誇りをもち、幸せで豊かなまちづくりをめざして、つぎの三つの願いを貫きます。

- 1 松本市民は、おたがいの連帯感をつよめ、自由と自治を尊重しましょう。
- 2 松本市民は、人間性をつちかう教育を重んじ、文化をたいせつにしましょう。
- 3 松本市民は、自然を愛し、まちの緑とすんだ川を守りましょう。

松本市の木・松本市の花

昭和 49 年 9 月 26 日制定

1 市の木 あかまつ

内陸性で雨量の少ない松本地方でよく育ち、祝賀のシンボルとして使われ、松本市章にも図案化されています。山地だけでなく、平地にまであかまつ林がみられるのは、松本平の特色です。

2 市の花 れんげつつじ（おにつつじ）

美ヶ原、鉢伏山などに大群落がみられ、高原性野生つつじの代表として花の形がれんげに似ていることからその名がつけられました。通称おにつつじともいわれています。

姉妹都市・友好都市

- | | | | |
|---|---------------------|--------------|------------|
| 1 | アメリカ合衆国ユタ州ソルトレークシティ | 昭和 33 年 11 月 | 姉妹都市提携 |
| 2 | 神奈川県藤沢市 | 昭和 36 年 07 月 | 姉妹都市提携 |
| 3 | 兵庫県姫路市 | 昭和 41 年 11 月 | 姉妹都市提携 |
| 4 | 岐阜県高山市 | 昭和 46 年 11 月 | 姉妹都市提携 |
| 5 | ネパール連邦民主共和国カトマンズ市 | 平成 元年 11 月 | 姉妹都市提携 |
| 6 | 中華人民共和国河北省廊坊市 | 平成 7 年 03 月 | 友好都市提携 |
| 7 | スイス連邦ベルン州グリンデルワルト村 | 昭和 47 年 04 月 | 旧安曇村と姉妹村提携 |
| | | 平成 17 年 05 月 | 交流継続に合意 |

はじめに

本書は、松本市の人口、産業、経済、社会及び教育文化など各分野にわたる基本的な統計資料を総合的かつ体系的に収録し、市政の現況とその推移発展の姿を明らかにしようとするものです。

市民の皆さまをはじめとする各方面の方々に、本市を知っていただくための参考資料として広くご利用いただければ幸いです。

編集にあたっては内容等充分吟味しておりますが、今後も利用される皆さまのご指導とご理解を得ながら改善や充実をしてまいりたいと思います。

編集にあたりまして、貴重な資料の提供を賜りました方々をはじめ、日頃統計調査にご協力いただいている関係各位に対して心から感謝いたしますとともに、今後ともご協力をお願いいたします。

令和4年9月

松本市長 臥雲 義尚

利用者のために

- 1 本書は原則として、松本市分の全般的な基本的統計資料を掲載しています。特記のないものは、松本市分の数値です。
- 2 本書は原則として、令和元～3年度（次）の資料を収録しました。
- 3 資料は、おもに市内各官庁、団体、会社及び町内各部課から収録したもので、資料の出所は各表の脚注に掲げ、刊行物によるものはその書名を付記してあります。
- 4 調査の時点、時期については、特に注記しないかぎり次の通りです。
 - 「年」「年次」…………… 暦年（1月～12月）
 - 「年度」…………… 会計年度（4月～翌年3月）
 - 「年・月・日」…………… 調査年月日
- 5 数字の単位未満は四捨五入してありますので、総数欄の数値と内訳の計とは必ずしも一致しません。また、すでに公表されている数値と相違するものは、編集の際に訂正したものです。
- 6 統計表中の符号の意義は、次のとおりです。
 - 「 - 」…………… 皆無又は当該数字のないもの
 - 「 … 」…………… 資料なし又は不詳・不明
 - 「 0.0 」…………… 単位未満
 - 「 △ 」…………… 負数
 - 「 X 」…………… 統計法（平成19年法律第53号）第3条第4項に基づく秘密に属する事項
 - 「 ⇔ 」…………… 資料出所
- 7 統計表中、特に説明を要するものについては脚注を付しました。
- 8 本書に収録した統計資料について、さらに詳細な数値が必要な場合又は疑義のある場合は各資料出所機関又は松本市総合戦略局DX推進本部統計データ担当（電話 0263-48-7020）に照会してください。

総目次

A	自	然	1									
B	人	口	9									
C	教	育	・	文	化	43						
D	社	会	福	祉	93							
E	保	健	医	療	105							
F	労	働	・	勤	労	者	福	祉	121			
G	衛	生	・	公	害	・	環	境	131			
H	市	民	生	活	139							
I	事	業	所	149								
J	農	林	水	産	業	157						
K	商	工	・	観	光	171						
L	建	設	179									
M	金	融	199									
N	運	輸	・	通	信	203						
O	電	気	・	ガ	ス	・	上	下	水	道	211	
P	消	防	・	防	災	・	治	安	・	司	法	217
Q	議	会	229									
R	選	挙	233									
S	財	政	・	税	241							
T	行	政	249									
U	付	表	261									

細 目 次

A 自 然

表

松本市の位置	2
3年の気温と降水量の変化	2
地目別土地面積	3

【地 勢】

0101 松本市の位置及び面積	4
0102 市域の変遷	4
0103 地区別面積	6
0104 地目別土地面積	6

【気 象】

0105 気象実況	7
0106 降・積雪量	7
0107 地震回数	8

B 人 口

表

松本市の年齢別人口	10
年齢3区分別人口構成比の推移	11
出生率の推移	12
人口・世帯数及び 1世帯当たり世帯人員の推移	13
産業3区分別就業者数の推移	14

【人 口】

0201 人口・世帯の推移	15
0202 地区別面積・人口及び世帯数	16
0203 町会別人口及び世帯数	17
0204 年齢別人口	24
0205 松本地域広域市町村圏の人口	25
0206 戸籍人口及び住民基本台帳人口	26
0207 外国人住民数	26
0208 人口動態	26
0209 都道府県・月別転入転出者数	27

【国勢調査】

0210 年齢別人口・世帯数の推移	29
0211 県内市郡別人口・人口増減・ 面積及び人口密度	30
0212 人口集中地区	31
0213 世帯人員別一般世帯数及び 一般世帯人員	31

0214 世帯の家族類型別 一般世帯数・一般世帯人員	32
-------------------------------	----

0215 産業、従業上の地位別 15歳以上就業者数	33
------------------------------	----

0216 労働力状態、男女別 15歳以上人口	34
---------------------------	----

0217 産業、年齢、男女別 15歳以上就業者数	35
-----------------------------	----

0218 松本地域広域市町村圏の 15歳以上就業者数	37
-------------------------------	----

0219 配偶関係、年齢、男女別 15歳以上人口	37
-----------------------------	----

0220 国籍、男女別外国人数	38
-----------------	----

0221 住居の種類・住宅の所有の関係別 一般世帯数、一般世帯人員	38
--------------------------------------	----

0222 常住地又は従業地・通学地による年齢、 男女別人口及び15歳以上就業者数	39
---	----

0223 常住地による従業・通学市区町村別 15歳以上就業者数及び 15歳以上通学者数	41
---	----

0224 従業地・通学地による常住市区町村別 15歳以上就業者数及び 15歳以上通学者数	42
--	----

C 教育・文化

表

進学率と就職率の推移 (市内高等学校卒業生)	44
3年度進路別卒業生の割合 (市内高等学校卒業生)	44

【教 育】

0301 学校総覧	45
-----------	----

【小学校】

0302 小学校の概況	46
0303 編制方式別学級数 [小学校]	48
0304 学年別児童数	48
0305 学級編制方式別児童数	48
0306 教職員数 (本務者) [小学校]	49
0307 小学校施設の概況	49

【中学校】

0308 中学校の概況	50
0309 編制方式別学級数 [中学校]	51
0310 学級編制方式別生徒数 [中学校]	51
0311 教職員数 (本務者) [中学校]	51
0312 進路別卒業生数 [中学校]	52

0313	高等学校等への 入学志願者数及び進学者数	52
0314	中学校施設の概況	53
【中等教育学校】		
0315	中等教育学校の概況	53
【高等学校】		
0316	全日制の概況	54
0317	定時制の概況	55
0318	通信制の概況	55
0319	進路別卒業者数〔高等学校〕	56
0320	大学・短大等への 入学志願者数及び進学者数	56
0321	都道府県別大学等進学者数	57
0322	市郡別県内就職者数〔高等学校〕	57
0323	都道府県別就職者数〔高等学校〕	58
0324	産業別就職者数〔高等学校〕	58
0325	産業別県内就職者数〔高等学校〕	59
【短期大学】		
0326	松本大学松商短期大学部の概況	59
0327	松本短期大学の概況	59
【大 学】		
0328	信州大学の概況	60
0329	松本大学の概況	61
0330	松本看護大学の概況	61
【幼稚園】		
0331	幼稚園の概況	61
0332	園児数	62
0333	国公立幼稚園の概況	62
【幼保連携型認定こども園】		
0334	幼保連携型認定こども園の概況	63
【特別支援学校】		
0335	特別支援学校の概況	63
【専修学校】		
0336	専修学校の概況	64
【各種学校】		
0337	各種学校の概況	64
【その他学校教育関係】		
0338	児童・生徒の体位	65
0339	児童・生徒の疾病異常の状況	65
0340	学校給食実施状況	66
0341	要保護及び準要保護児童生徒 援助費支給内訳	66
【文 化】		
0342	松本城観覧状況	67

0343	市立博物館観覧状況	67
0344	市立図書館利用状況	71
0345	浅間温泉文化センター利用状況	73
0346	駅前会館利用状況	73
0347	中央公民館利用状況	73
0348	地区公民館利用状況	74
0349	あがたの森文化会館利用状況	74
0350	奈川文化センター夢の森利用状況	74
0351	梓川アカデミア館観覧状況	75
0352	教育文化センター利用状況	75
0353	松本市美術館観覧状況	76
0354	青少年ホーム利用状況	76
0355	音楽文化ホール利用状況	77
0356	波田文化センターホール利用状況	77
0357	キッセイ文化ホール (長野県松本文化会館) 利用状況	78
0358	市民芸術館利用状況	78
0359	「セイジ・オザワ 松本フェスティバル」 の状況	78
0360	文化事業活動状況	79
0361	社会教育関係補助金交付状況	79
0362	街頭補導実施状況	79
0363	松本平広域公園 (信州スカイパーク) 内施設の状況	80
0364	市営体育施設の状況	81
0365	市営社会教育施設の状況	83
0366	指定文化財等	85

D 社会福祉

【生活保護】

0401	生活保護費	94
0402	生活保護人員	94
0403	生活保護世帯数	94
0404	医療扶助実施状況	95

【児童福祉】

0405	保育園等の概況	95
0406	年齢別・階層区分別保育園児童数	95
0407	保育所運営費の状況	96
0408	児童福祉法による要措置児童数	96
0409	児童相談所相談受付状況	96

【母子福祉】

0410	母子・父子・寡婦福祉資金貸付 及び利子補給状況	97
------	----------------------------	----

【高齢者福祉】	
0411 高齢者福祉の状況	97
0412 要介護・要支援認定者数	97
0413 松風園の概況	98
【心身障害者福祉】	
0414 身体障害者福祉の状況	98
0415 知的障害者（児）の状況	98
【年金・手当等】	
0416 拠出年金適用（加入）状況	99
0417 年金保険料免除状況	99
0418 資格適用異動受付状況	99
0419 手当給付状況	100
0420 募金の状況	100
【福祉施設】	
0421 民生関係施設の状況	101
0422 総合社会福祉センター等利用状況	102
【人権啓発】	
0423 人権啓発事業実績	103

E 保健医療

表

国民健康保険一人当たり医療費の推移	106
老人保健・後期高齢者医療制度 一人当たり医療費の推移	106
【保健施設】	
0501 医療施設の状況	107
0502 医療従事者数	107
0503 休日・夜間における 救急医療体制の状況	108
【市営医療施設】	
0504 市立病院の状況	109
0505 診療所の状況	110
【死亡者】	
0506 特定死因別の死亡者数・ 死亡率（人口10万対）	111
0507 年齢（10歳階級）別死亡者数	111
【保健活動】	
0508 保健師業務実施状況	112
0509 保健事業実施状況	113
0510 予防接種実施状況	114
0511 結核予防実施状況	114
【医療給付】	
0512 後期高齢者医療制度給付状況	115

0513 後期高齢者医療制度医療費の状況	115
0514 福祉医療給付状況	116
【国民健康保険】	
0515 国民健康保険加入状況	116
0516 国民健康保険給付状況	117
0517 療養給付（診療費）の状況	117
0518 特定健康診査等の状況	118
【その他】	
0519 献血状況	118
0520 感染症発生状況	119
0521 エイズ・性感染症相談・ 検査の状況	119

F 労働・勤労者福祉

表

労働災害発生件数の推移	122
【賃金・労働時間等】	
0601 産業大分類別賃金指数 （現金給与総額）	123
0602 産業大分類別実質賃金指数 （現金給与総額）	123
0603 産業大分類別常用労働者1人平均 月間現金給与額（現金給与総額）	123
0604 産業大分類別常用労働者1人平均 月間労働時間（総実労働時間）	124
0605 産業大分類別常用労働者数	124
【職業紹介】	
0606 職業紹介状況	124
0607 産業別求人・充足状況	125
0608 新規高等学校卒業業者職業紹介状況	125
0609 雇用保険・失業給付支給状況	126
【労働災害】	
0610 業種別・事故の型別 労働災害発生状況	126
【勤労者福祉】	
0611 勤労者福祉センター利用状況	127
0612 女性センター利用状況	128
0613 トライあい・松本利用状況	128
0614 多文化共生プラザ利用状況	128
0615 ファミリー・サポート・センター 活動状況	128
0616 松本市勤労者共済会の状況	129
0617 勤労者資金融資状況	129
0618 勤労者住宅建設資金融資利子 補給状況	129

0619	中小企業退職金共済掛金 補助金交付状況	129
0620	特定退職金共済掛金補助金 交付状況	129

G 衛生・公害・環境

表

	ごみ・資源物収集量とし尿収集量の推移	132
	公害苦情件数の推移	132

【衛生】

0701	ごみ等処理の状況	133
0702	し尿処理の状況	134
0703	葬祭センター使用状況	134
0704	犬の登録・狂犬病予防注射及び 迷い犬等捕獲の状況	134

【公害】

0705	公害苦情件数	134
0706	道路交通環境調査 測定状況（騒音）	135
0707	道路交通環境調査 測定状況（振動）	135
0708	河川水質調査状況	136

【環境】

0709	住宅用太陽光発電システム 設置補助金交付状況	138
0710	住宅用定置型蓄電システム 設置補助金交付状況	138
0711	住宅用温暖化対策設備 設置補助金交付状況	138

H 市民生活

表

	消費者物価指数の推移（長野市）	140
--	-----------------	-----

【消費者物価】

0801	都市別消費者物価指数	141
0802	中分類消費者物価指数（長野市）	142
0803	10大費目別・月別 消費者物価指数（長野市）	143

【酒類】

0804	酒類の消費状況	144
------	---------	-----

【テレビ】

0805	テレビ受信契約件数	144
------	-----------	-----

【市民所得推計】

0806	産業別市内総生産	145
------	----------	-----

0807	市民分配所得	146
0808	市民所得関連指標	147

【市民活動】

0809	特定非営利活動法人 （NPO法人）数	147
0810	市民活動サポートセンター 利用状況	147

【その他】

0811	計量器定期検査状況	147
0812	放置自転車整理状況	148
0813	結婚推進の状況	148
0814	出産祝金交付状況（安曇地区）	148
0815	若者等定住促進補助金等交付状況 （奈川地区）	148

I 事業所

表

	事業所数と従業者数の推移	150
	産業別事業所数と従業者数の割合	150

【事業所】

0901	事業所の概要	151
0902	産業中分類別事業所数	152
0903	従業者規模別、 事業所数及び従業者数（民営）	154
0904	経営組織別、 事業所数及び従業者数	154
0905	従業上の地位別従業者数	155
0906	産業大分類別、開設時期別、 事業所数及び従業者数 （民営事業所）	155

J 農林水産業

【農業一般】

1001	農家戸数	158
1002	土地利用計画 （農用地区域面積の状況）	158
1003	経営耕地の状況	158
1004	農家の状況	159
1005	農産物販売金額規模別農家数	159
1006	農業経営組織別農家数	159
1007	家畜の飼養状況	160
1008	畜産振興事業実績	160
1009	地区別農地転用の状況	160
1010	農地移動の状況	161

1011	農用地利用権設定状況	161
1012	農作物等災害発生状況	162
1013	経営所得安定対策実績	162
1014	品種別水稲作付割合	163
1015	水稲共同育苗施設稼働実績	163
1016	米麦等生産向上実績	163
1017	四賀有機センター利用状況	164

【農業共済事業】

1018	農業共済事業の概況	164
------	-----------	-----

【一般耕地事業】

1019	幅員別農道の状況	166
1020	農業用排水路の状況	166
1021	耕地事業実績	166
1022	農業集落排水事業実績	167

【クラインガルテン】

1023	クラインガルテン施設の状況	168
------	---------------	-----

【林業】

1024	国有林・民有林別森林面積	168
1025	林道等事業実績	169
1026	造林事業実績	169

【災害復旧】

1027	災害復旧事業の実績	169
------	-----------	-----

K 商工・観光

表

商業の推移	172
-------	-----

【商業】

1101	商業の概要	173
1102	産業中分類別事業所数、従業者数、年間商品販売額及び売場面積	173

【工業】

1103	工業の概況	174
1104	産業中分類別事業所数、従業者数及び製造品出荷額等	174

【観光】

1105	観光地利用者数	175
1106	浅間温泉会館（ホットプラザ浅間）利用実績	175
1107	美ヶ原温泉テニスコート利用実績	175
1108	美ヶ原温泉駐車場利用実績	175
1109	三城いこいの広場利用実績	175
1110	梓水苑、梓川地域休養施設（松香寮）利用状況	176

1111	乗鞍高原湯けむり館利用状況	176
1112	いがやレクリエーションランド利用状況	176
1113	奈川ウッディ・もっく利用状況	176
1114	奈川高ソメキャンプ場利用状況	176
1115	野麦峠オートキャンプ場利用状況	176
1116	野麦峠スキー場利用状況	176
1117	上高地アルペンホテル利用状況	177
1118	徳沢ロッジ利用状況	177
1119	上高地食堂利用状況	177
1120	焼岳小屋利用状況	177
1121	美鈴湖もりの国利用状況	177
1122	ながわ山彩館利用状況	177

L 建設

表

都市計画 用途地域別面積の割合	180
-----------------	-----

【土木】

1201	土木工事の状況	181
1202	申請取扱状況	181
1203	施設管理取扱状況	181
1204	都市計画用途地域別面積	181
1205	都市計画道路実施状況	182
1206	街路事業費の状況	183
1207	市道の概要	183
1208	市道等用地買収の状況（寄付を含む）	184
1209	道路補修実績	184
1210	道路管理実績	185
1211	私道舗装整備実績	185
1212	橋梁の状況	185
1213	橋梁工事実績	186
1214	道路橋梁費の状況	186
1215	一般河川の状況	187
1216	河川改良費の状況	188
1217	河川・水路の改修実績	188
1218	準用河川改修実績	188
1219	公園の状況	188
1220	公園事業費の状況	189
1221	公園等利用状況	189
1222	交通安全施設等整備の実績	190
1223	歩行空間あんしん事業の実績	191
1224	交通安全施設等整備事業費の状況	191

1225	災害復旧事業の実績	191
------	-----------	-----

【建 築】

1226	公営住宅の概要	192
1227	建築確認申請の状況	194
1228	長期優良住宅建築等 計画認定の状況	194
1229	開発許可等の状況	195
1230	家屋の概要	195
1231	住宅の種類、専用住宅の所有の 関係、建て方、高齢者等のための 設備状況別住宅数	197
1232	居住世帯の有無別住宅数	197
1233	住宅の種類・構造、 建築の時期別住宅数	198

M 金 融

【金 融】

1301	普通銀行預金貸付金状況	200
1302	金融機関（除普通銀行）別 預金貸付金残高状況	200
1303	手形交換状況	200
1304	中小企業融資の状況	201

N 運輸・通信

表

県営松本空港	利用者数の推移	204
--------	---------	-----

【陸 輸】

1401	J R 松本駅乗客の状況	205
1402	私鉄松本市内各駅乗降客の状況	205
1403	私営バス運輸状況	205
1404	市営バス等運輸状況	206
1405	J R 南松本駅貨物取扱状況	207
1406	長野自動車道松本インターチェンジ 料金所通過車両の状況	208

【空 輸】

1407	県営松本空港利用状況	208
------	------------	-----

【自動車登録】

1408	車両登録台数	209
1409	軽自動車登録台数	209

O 電気・ガス・上下水道

表

市内都市ガス需要量構成比	212
公共下水道普及率の推移	212

【上水道】

1501	上水道の概要	213
1502	導送配水管管種別延長	213

【下水道】

1503	公共下水道の概要	214
1504	公共下水道排水設備工事申請件数・ 融資あつせん状況	214
1505	受益者負担金の状況	215

【ガ ス】

1506	ガス需要量の推移	215
------	----------	-----

P 消防・防災・治安・司法

表

火災発生件数と損害額の推移	218
犯罪発生件数と検挙件数の推移	219
交通事故発生件数の推移	219

【消防・防災】

1601	消防現勢力	220
1602	火災発生状況	220
1603	火災種別と原因状況	221
1604	防火対象物の状況	221
1605	救急活動状況	222
1606	ドクターカー活動状況	222
1607	自主防災組織の結成状況	222

【警 察】

1608	犯罪発生件数及び検挙件数	223
1609	交通事故発生件数及び死傷者数	223
1610	原因別人身事故発生数	224

【司 法】

1611	民事事件の推移	225
1612	刑事事件の推移	226
1613	家事事件の推移	226
1614	少年保護事件の推移	226
1615	少年保護事件非行別 新受事件の推移	227

【その他】

1616	少年刑務所収容状況	228
------	-----------	-----

Q 議 会

表

市議会招集状況	230
---------	-----

【議 会】

1701 市議会開会状況	231
1702 委員会開催状況	231
1703 議案審議件数	232
1704 党派別議員数	232
1705 行政視察来松数	232

R 選 挙

表

選挙当日有権者数・投票者数・ 投票率の推移	234
--------------------------	-----

【選 挙】

1801 選挙人名簿登録人員	235
1802 在外選挙人名簿登録人員	235
1803 選挙投票状況	236
1804 平成30年8月5日執行 長野県知事選挙得票数	236
1805 平成31年4月7日執行 長野県議会議員一般選挙得票数	236
1806 平成31年4月21日執行 松本市議会議員一般選挙得票数	237
1807 令和元年7月21日執行 参議院議員通常選挙得票数	238
1808 令和2年3月15日執行 松本市長選挙得票数	238
1809 令和3年4月25日執行 参議院長野県選出議員補欠選挙 得票数	239
1810 令和3年10月31日執行 衆議院議員総選挙得票数	239
1811 令和3年10月31日執行 長野県議会議員補欠選挙得票数	240

S 財政・税

表

令和4年度一般会計予算の構成割合	242
------------------	-----

【財 政】

1901 予算及び決算の状況	243
1902 一般会計歳入歳出予算及び決算	244
1903 令和4年度一般会計 科目別歳入歳出予算	245
1904 市債の状況	246

【 税 】

1905 市税の調定額及び収入状況	247
1906 県税の調定額及び収入状況	248
1907 国税の徴収額及び収納状況	248

T 行 政

表

市有地種別面積の構成割合	250
--------------	-----

【行 政】

2001 儀式・行事・国際交流	251
2002 市有財産の状況	252
2003 市有地種別面積	252
2004 市有土地及び建物の処分状況	252
2005 市有土地及び建物の貸付状況	253
2006 工事請負契約の状況	253
2007 物品購入契約の状況	253
2008 委託契約の状況	254
2009 広報活動の状況	254
2010 市民相談・広聴活動の状況	254
2011 情報公開制度実施概要	255
2012 松本市文書館の利用状況	255
2013 戸籍・住民基本台帳等関係 取扱状況	255
2014 令達等制定改廃の状況	256
2015 市組織の状況	257
2016 市職員数	260

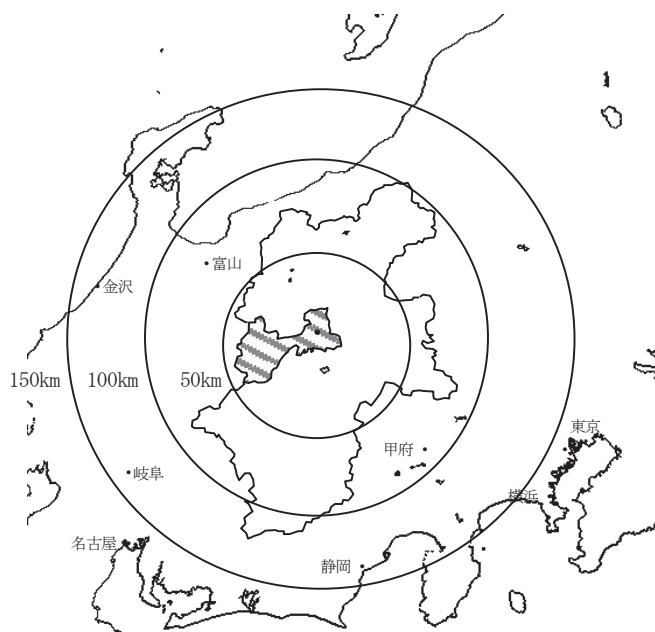
U 付 表

2101 歴代市長	262
2102 歴代副市長	262
2103 歴代助役	263
2104 歴代収入役	263
2105 歴代市議会議長	264
2106 歴代市議会副議長	265
2107 市関係施設及び機関	266

自

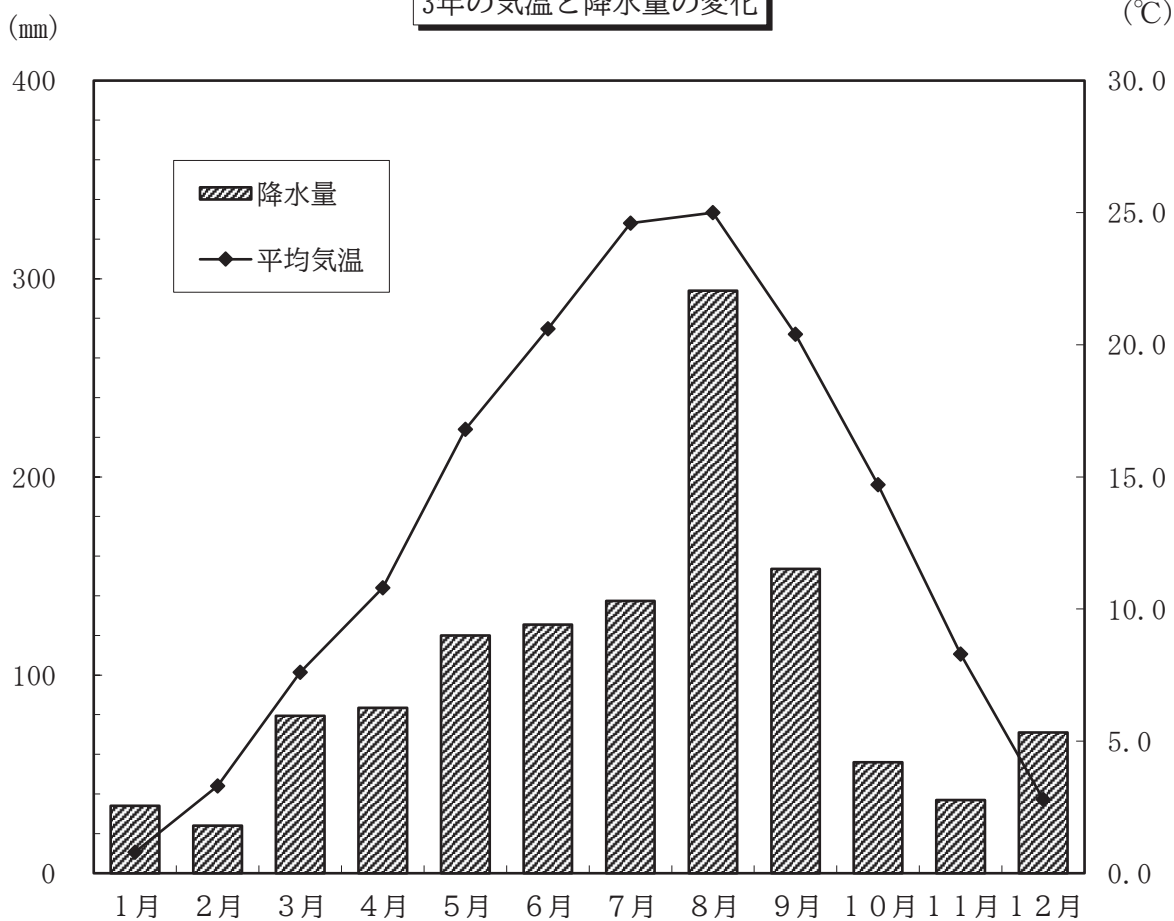
然

松本市の位置



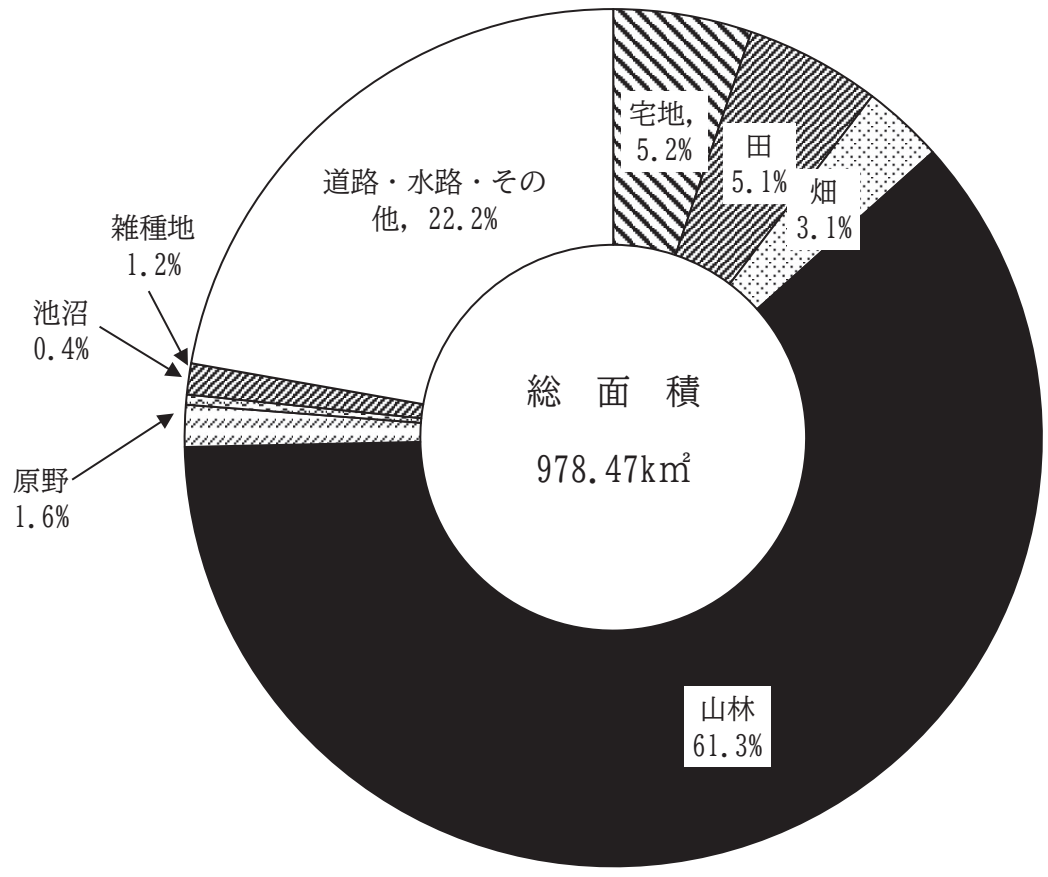
■ 面積	978.47 km ²
■ 広さ	東西 52.2 km 南北 41.3 km
■ 標高	592.21m
■ 北緯	36° 14' 17"
■ 東経	137° 58' 19"
(基準 松本市役所)	

3年の気温と降水量の変化



地目別土地面積

(令和4年1月1現在)



【地 勢】

0101 松本市の位置及び面積

区 分		内 容
位 置	東 経	137° 58' 19"
	北 緯	36° 14' 17"
面 積		978.47 km ²
広 さ	東 西	52.2 km
	南 北	41.3 km
標 高		592.21 m

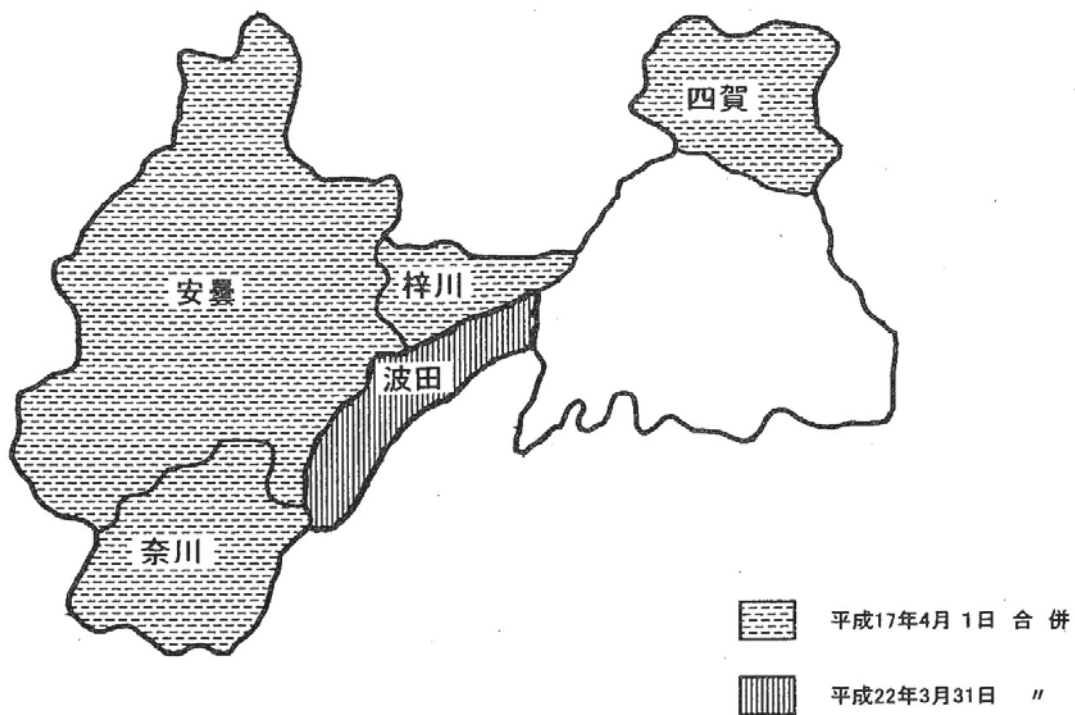
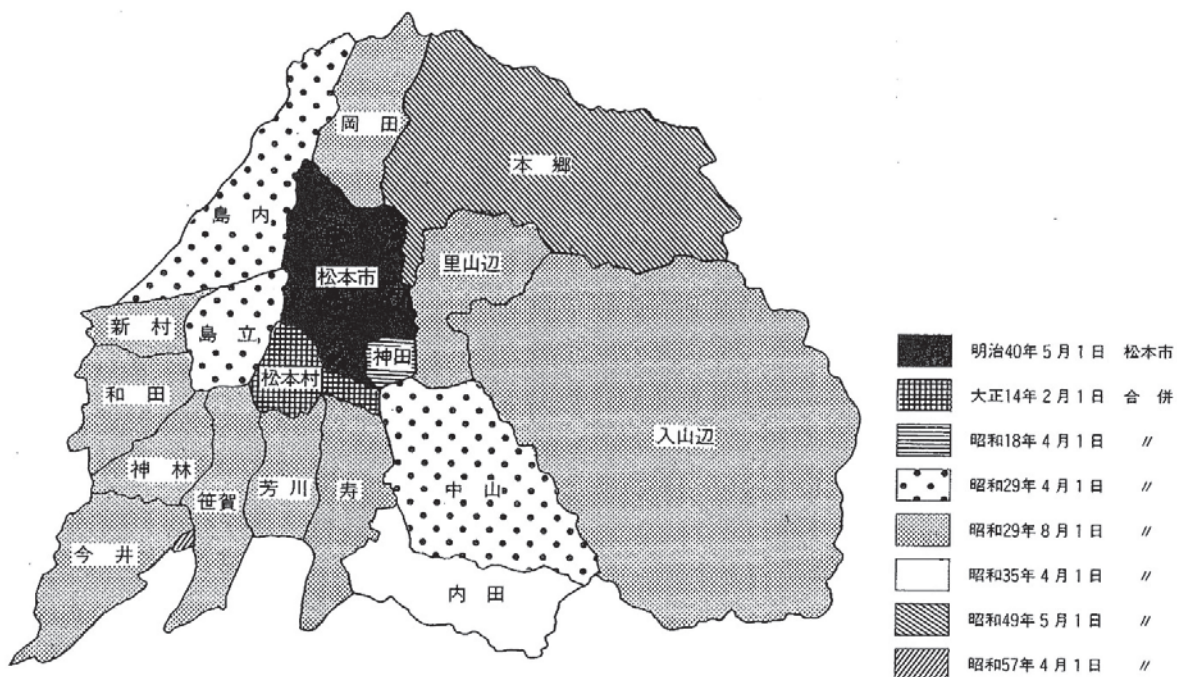
⇒ 総合戦略室
注 基準地「松本市役所定礎」

0102 市域の変遷

合併前面積	合併状況				合併後面積
	合併年月日	編入町村名	面積	人口	
12.17 km ²	大正 14 年 2 月 1 日	松 本 村	6.63 km ²	3,839 人	18.80 km ²
18.80	昭和 18 年 4 月 1 日	中 山 村 神 田 地 区	1.07	-	19.87
19.87	昭和 29 年 4 月 1 日	島内村・中山村・島立村	41.84	13,564	61.71
61.71	昭和 29 年 8 月 1 日	新 村 他 9 カ 村	153.14	39,037	214.85
214.85	昭和 35 年 4 月 1 日	塩 尻 市 片 丘 区 内 田	11.29	1,531	226.14
226.14	昭和 36 年 4 月 1 日	塩 尻 市 片 丘 区 崖 の 湯 地 区	0.06	36	226.20
226.20	昭和 49 年 5 月 1 日	本 郷 村	38.10	12,801	264.30
264.30	昭和 57 年 4 月 1 日	塩 尻 市 の 一 部	0.30	160	264.60
264.60	平成 元年 11 月 10 日	国 土 地 理 院 の 公 告	1.26	-	265.86
265.86	平成 5 年 10 月 1 日	地 形 図 修 正 に よ る 変 更	0.01	-	265.87
265.87	平成 17 年 4 月 1 日	四 賀 村 ・ 安 曇 村 ・ 奈 川 村 ・ 梓 川 村	653.48	20,544	919.35
919.35	平成 22 年 3 月 31 日	波 田 町	59.42	15,355	978.77
978.77	平成 26 年 10 月 1 日	国 土 地 理 院 の 公 告	△ 0.3	-	978.47

⇒ 総合戦略室
注 (1) 「他9カ村」とは和田村、神林村、笹賀村、寿村、芳川村、岡田村、入山辺村、里山辺村、今井村です。
(2) 「人口」は必ずしも合併年月日当日のものではありません。
(3) 平成 26 年 10 月 1 日の国土地理院の公告は、電子国土基本図の全国整備の結果に基づく数値です。

0102 市域の変遷



0103 地区別面積

(単位 km²)

地区名	面積	地区名	面積
松本市総数	978.47		
旧松本市	19.95	入山辺	76.64
島内	14.23	里山辺	11.78
中山	21.48	今井	11.13
島立	6.32	内田	11.40
新村	4.59	本郷	38.27
和田	7.77	四賀	90.22
神林	6.38	安曇	403.03
笹賀	9.47	奈川	117.61
芳川	6.48	梓川	42.39
寿	9.47	波田	59.40
岡田	10.46		

⇒ 総合戦略室

注 国土地理院の公告に伴う面積変更により、旧地区別面積の比率を元に再計算したものです。

0104 地目別土地面積

各年1月1日現在 (単位 km²)

年次	総数	宅地	田	畑	山林	原野	池沼	雑種地	道路・水路・その他
元	978.47	50.81	50.41	30.93	598.73	15.69	3.73	11.37	216.80
2	978.47	50.97	50.11	30.33	598.37	15.43	3.74	11.42	218.10
3	978.47	51.12	49.87	30.06	599.42	15.41	3.73	11.45	217.41

⇒ 資産税課「概要調書」

【気 象】

0105 気象実況

年次 月次	気温			降水量		風速			平均 湿度	日照 時間	平均 海面 気圧
	平均	最高 (極)	最低 (極)	総量	最大 日量	平均	最大	最大 瞬間			
	℃	℃	℃	mm	mm	m/sec	m/sec	m/sec	%	h	hpa
元	12.8	32.0	-5.7	1,023.5	134.0	2.5	12.7	24.3	67	2,169.6	1,014.5
2	13.1	38.1	-9.8	1,066.5	61.0	2.5	11.5	21.8	67	2,115.8	1,014.3
3	13.0	35.7	-8.6	1,215.5	135.5	2.6	12.0	21.9	66	2,225.7	1,014.7
3年1月	0.8	12.6	-8.6	34.0	14.0	2.6	10.9	19.1	64	155.8	1,018.5
2	3.3	19.9	-7.2	24.0	21.0	3.2	10.1	18.7	53	207.8	1,016.5
3	7.6	24.4	-3.0	79.5	24.0	2.9	10.8	18.2	62	193.4	1,018.4
4	10.8	25.4	-2.5	83.5	56.5	3.2	9.9	16.7	54	235.5	1,017.8
5	16.8	29.1	2.1	120.0	50.0	3.3	10.7	19.2	59	180.2	1,009.0
6	20.6	31.0	10.0	125.5	24.5	2.3	7.9	13.8	68	166.5	1,008.9
7	24.6	35.6	18.5	137.5	32.5	2.1	7.4	13.9	74	195.8	1,009.3
8	25.0	35.7	18.2	294.0	135.5	2.5	12.0	21.9	73	161.0	1,009.1
9	20.4	30.0	13.7	153.5	48.5	1.9	8.1	13.9	75	149.8	1,013.8
10	14.7	29.6	1.1	56.0	19.0	2.1	8.9	16.6	73	205.3	1,019.2
11	8.3	18.8	-4.3	37.0	24.0	2.7	9.0	15.8	66	206.6	1,017.6
12	2.8	14.5	-7.6	71.0	25.0	2.5	9.7	15.9	68	168.0	1,018.0

⇒ 気象庁 気象統計情報

注 観測地点は、松本(北緯 36 度 14.8 分、東経 137 度 58.2 分、標高 610 m)となります。

0106 降・積雪量

(単位 cm)

区分	2年					3年					4年				
	降雪				最深 積量	降雪				最深 積雪	降雪				最深 積量
	月計	上旬	中旬	下旬		月計	上旬	中旬	下旬		月計	上旬	中旬	下旬	
12月	2	-	-	2	2	3	-	2	1	2	5	-	3	2	3
1月	10	1	-	9	8	6	1	-	5	5	4	-	4	-	3
2月	-	-	-	-	-	-	-	-	-	-	38	16	22	-	16
3月	15	-	-	15	15	1	-	1	-	1	6	-	2	4	4
4月	-	-	-	-	-	-	-	-	-	-	-	-	-	-	-

⇒ 気象庁 気象統計情報

注 (1) 観測地点は、松本(北緯 36 度 14.8 分、東経 137 度 58.2 分、標高 610 m)となります。

(2) 各年 12 月は、前年分となります。

0107 地震回数

(単位 回)

年次 月次	総数	有感地震								
		1	2	3	4	5弱	5強	6弱	6強	7
元	4	3	1	-	-	-	-	-	-	-
2	17	13	4	-	-	-	-	-	-	-
3	8	6	2	-	-	-	-	-	-	-
2年1月	-	-	-	-	-	-	-	-	-	-
2	1	-	1	-	-	-	-	-	-	-
3	2	2	-	-	-	-	-	-	-	-
4	-	-	-	-	-	-	-	-	-	-
5	-	-	-	-	-	-	-	-	-	-
6	-	-	-	-	-	-	-	-	-	-
7	-	-	-	-	-	-	-	-	-	-
8	-	-	-	-	-	-	-	-	-	-
9	3	2	1	-	-	-	-	-	-	-
10	1	1	-	-	-	-	-	-	-	-
11	-	-	-	-	-	-	-	-	-	-
12	1	1	-	-	-	-	-	-	-	-

⇒ 気象庁 気象統計情報

注 震度観測点は、松本市沢村の松本特別地域気象観測所となります。

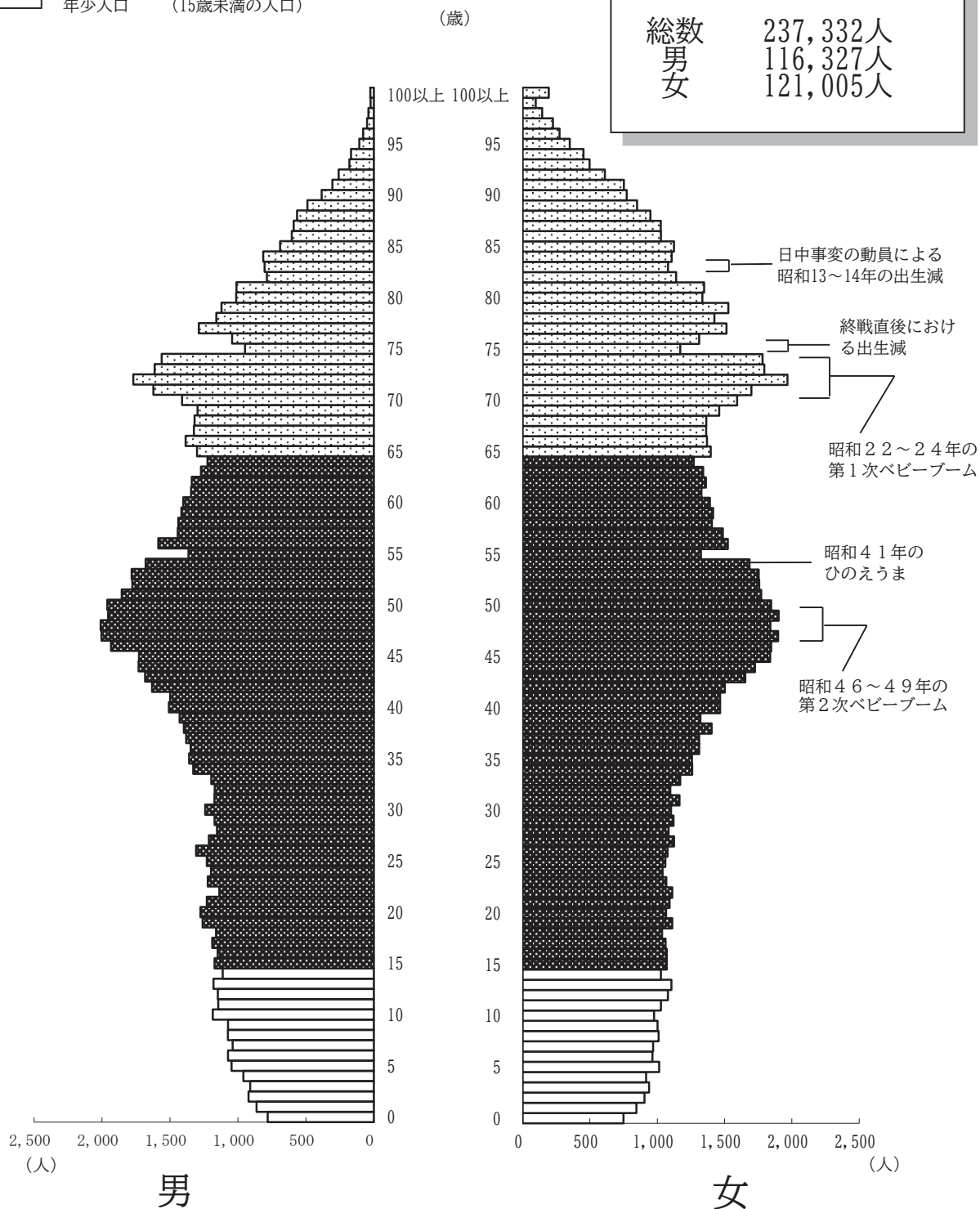
人

口

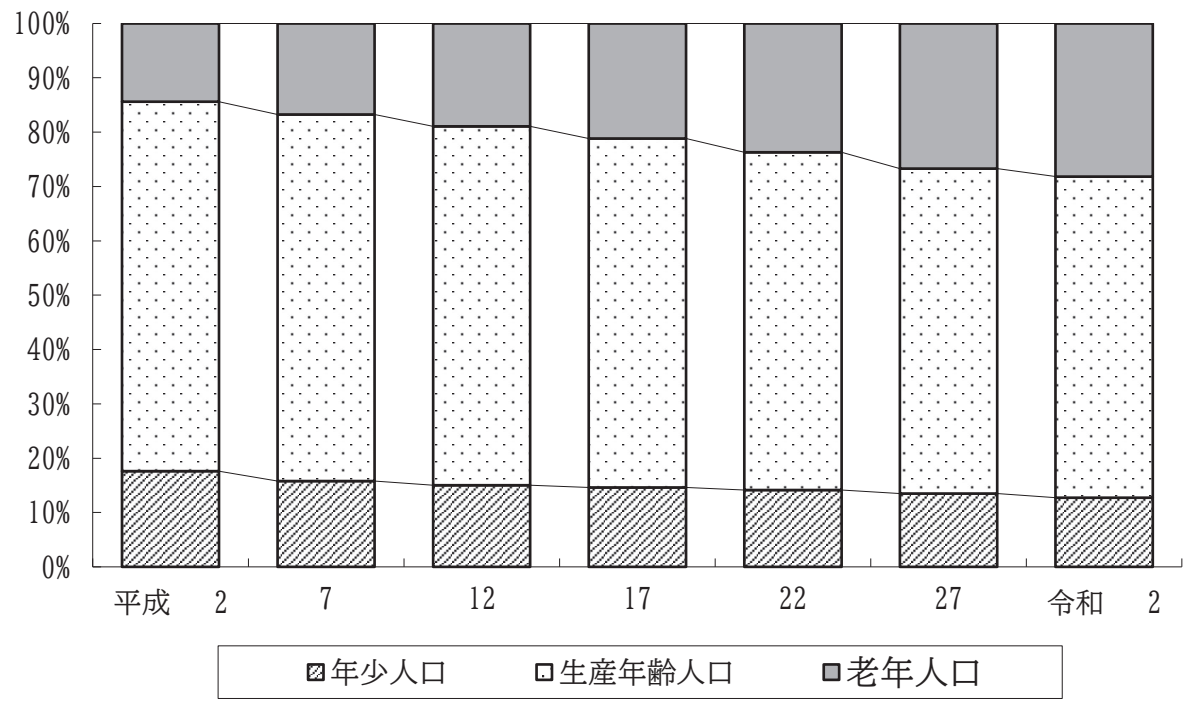
- 老年人口 (65歳以上の人口)
- 生産年齢人口 (15~64歳の人口)
- 年少人口 (15歳未満の人口)

松本市の年齢別人口
(令和3年10月1日現在 登録人口)

総数 237,332人
男 116,327人
女 121,005人



年齢3区分別人口構成比の推移

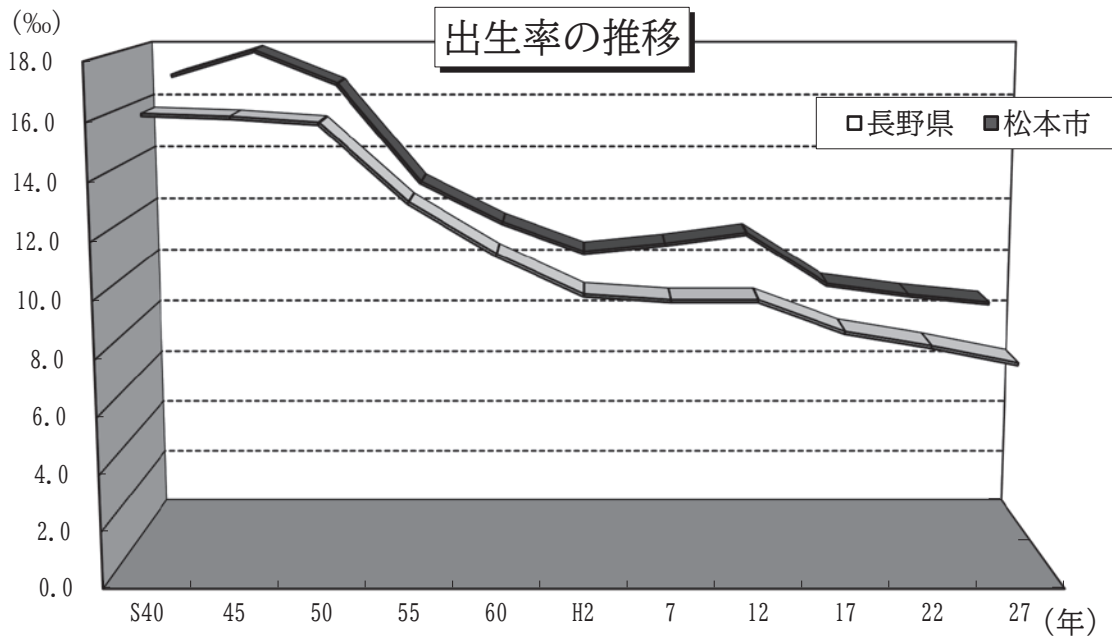


年齢3区分別人口構成比の推移

各年 10月1日現在

年次	年少人口 (0歳～14歳)	生産年齢人口 (15歳～64歳)	老年人口 (65歳以上)
	%	%	%
平成 2	17.6	68.0	14.4
7	15.8	67.4	16.8
12	15.0	66.0	19.0
17	14.6	64.2	21.1
22	14.1	62.2	23.7
27	13.5	59.8	26.7
令和 2	12.7	59.1	28.2
3	12.5	59.0	28.5

⇒ 「国勢調査報告」・「毎月人口異動調査」
注 数値は現在の松本市域に組み替えたときの数値です。



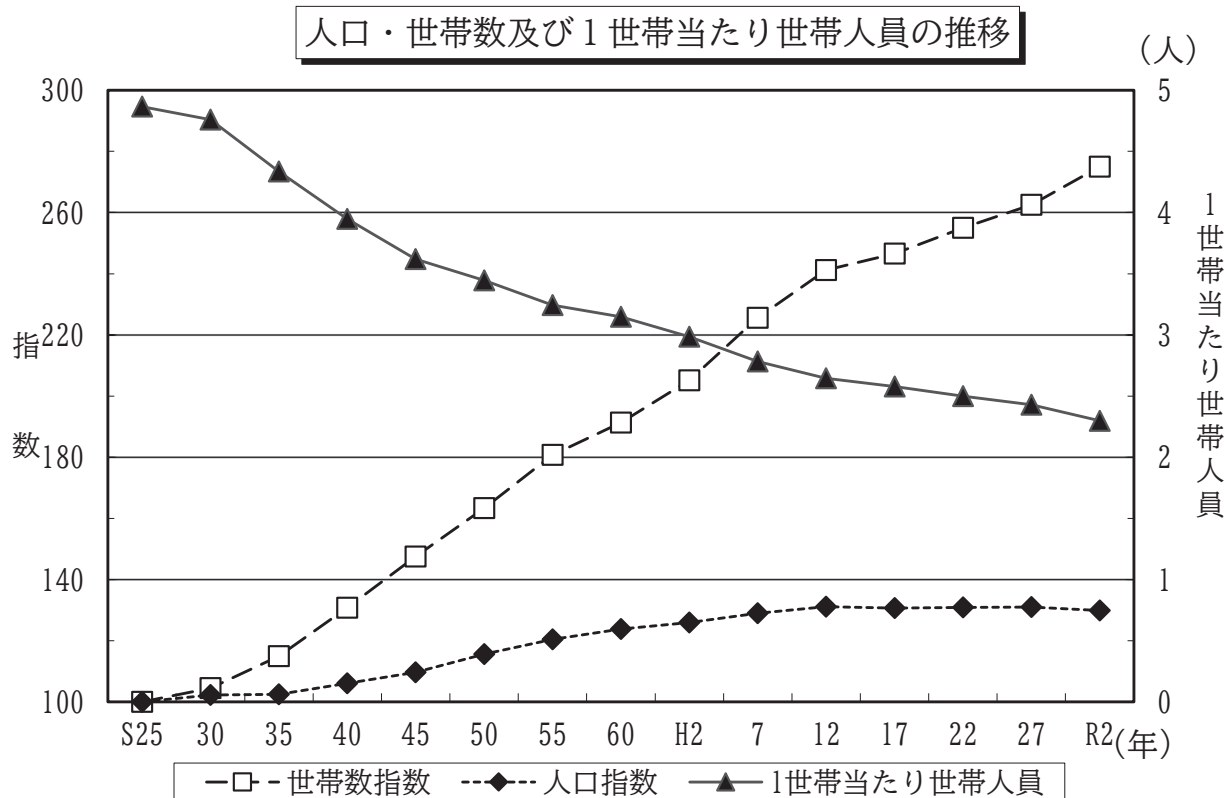
出生率の推移

年次	松本市		長野県		年次	松本市		長野県	
	実数	率	実数	率		実数	率	実数	率
	人	‰	人	‰		人	‰	人	‰
昭和 50	3,101	16.7	31,712	15.8	13	2,279	10.9	20,889	9.6
55	2,511	13.1	27,187	13.1	14	2,182	10.4	20,324	9.3
56	2,528	13.1	25,345	12.1	15	2,060	9.8	19,735	9.1
57	2,301	11.9	25,059	12.0	16	2,010	9.6	19,323	8.9
58	2,469	12.7	25,202	12.0	17	2,130	9.3	18,517	8.6
59	2,345	12.0	24,961	11.8	18	2,149	9.5	18,775	8.7
60	2,280	11.6	24,176	11.3	19	2,121	9.3	18,618	8.7
61	2,271	11.4	24,025	11.2	20	2,161	9.5	18,129	8.5
62	2,262	11.4	22,912	10.7	21	2,074	9.2	17,310	8.1
63	2,210	11.1	22,589	10.5	22	2,154	8.9	17,233	8.1
平成 元	2,104	10.5	21,898	10.2	23	2,175	8.9	16,917	8.0
2	2,101	10.5	21,384	10.0	24	2,112	8.7	16,661	7.9
3	2,166	10.7	21,285	9.9	25	2,142	8.8	16,326	7.8
4	2,207	10.9	21,548	10.0	26	2,000	8.3	15,848	7.6
5	2,138	10.5	20,624	9.5	27	2,100	8.6	15,639	7.5
6	2,305	11.3	22,012	10.2	28	2,056	8.5	15,171	7.3
7	2,215	10.8	21,187	9.7	29	1,858	7.5	14,525	7.0
8	2,236	10.8	21,286	9.8	30	1,776	7.7	14,184	6.9
9	2,270	11.0	21,133	9.7	令和 元	1,815	7.4	13,553	6.6
10	2,323	11.2	21,436	9.8					
11	2,192	10.5	20,765	9.5					
12	2,342	11.2	21,194	9.7					

⇒ 「人口動態統計」

注 (1) 「‰」とは人口1,000人に対する比です。

(2) 比率計算に用いられた人口は各年10月1日現在の国勢調査または推計による人口です。



人口・世帯数及び1世帯当たり世帯人員の推移

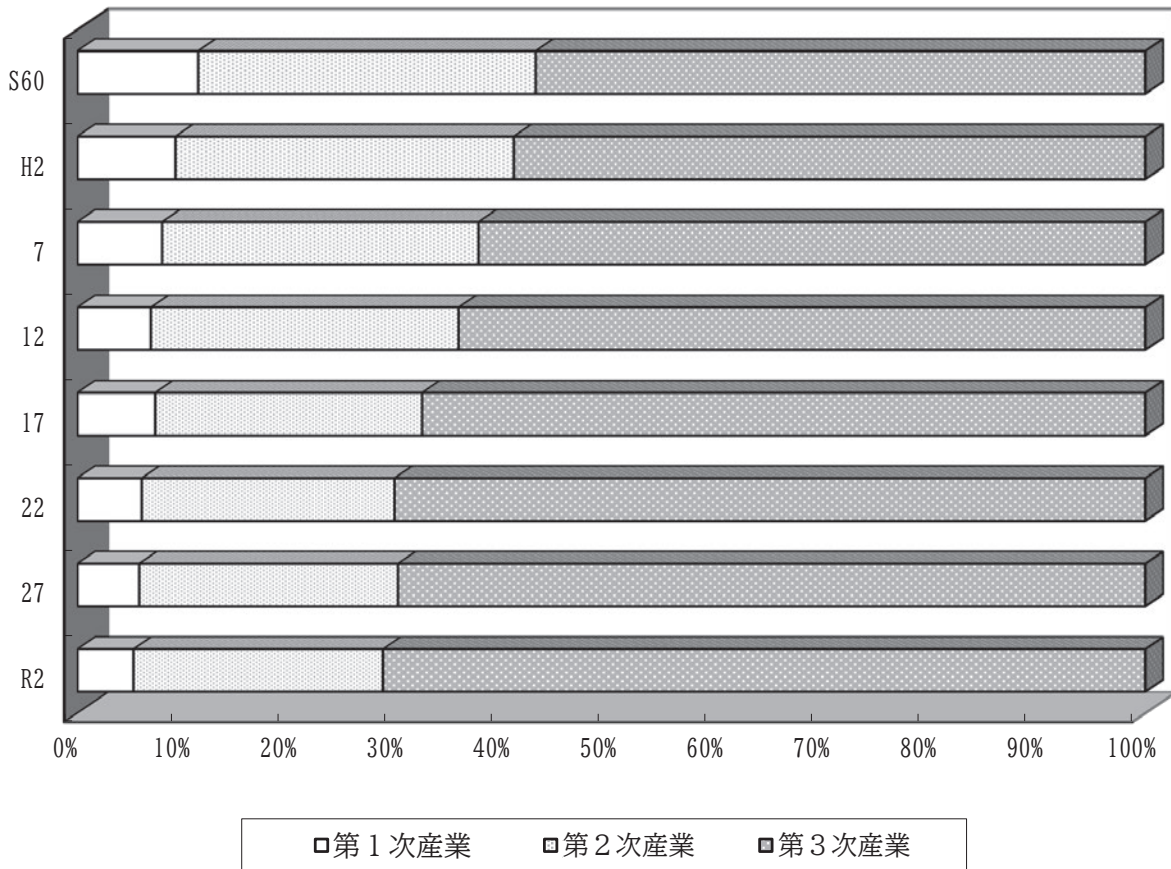
各年 10月1日現在

年次	世帯数		人口		1世帯当たり世帯人員
	世帯	指数	人	指数	
昭和 25	38,160	100.0	185,664	100.0	4.87
30	39,864	104.5	189,783	102.2	4.76
35	43,869	115.0	190,179	102.4	4.34
40	49,894	130.7	196,940	106.1	3.95
45	56,275	147.5	203,684	109.7	3.62
50	62,316	163.3	214,735	115.7	3.45
55	68,980	180.8	223,637	120.5	3.24
60	73,022	191.4	229,917	123.8	3.15
平成 2	78,290	205.2	233,756	125.9	2.99
7	86,058	225.5	239,539	129.0	2.78
12	92,047	241.2	243,465	131.1	2.65
17	94,082	246.5	242,541	130.6	2.58
22	97,303	255.0	243,037	130.9	2.50
27	100,173	262.5	243,293	131.0	2.43
令和 2	104,934	275.0	241,145	129.9	2.30

⇒ 「国勢調査報告」

注 (1) 現在の市域に組み替えたときの人口・世帯数です。
 (2) 指数は、昭和25年を100としたときの数値です。

産業3区分別就業者数の推移



産業3区分別就業者数の推移

各年10月1日現在

年次	15歳以上人口総数	※就業者数	第1次産業		第2次産業		第3次産業	
			人	%	人	%	人	%
昭和 60	182,992	119,636	13,525	11.3	37,774	31.6	68,283	57.1
平成 2	192,602	124,213	11,405	9.2	39,292	31.6	73,412	59.1
7	201,686	130,383	10,342	7.9	38,578	29.6	81,337	62.4
12	206,718	130,191	8,940	6.9	37,393	28.7	83,534	64.2
17	207,002	124,832	9,086	7.3	31,126	24.9	84,419	67.6
22	207,934	122,051	7,191	5.9	28,177	23.1	83,763	68.6
27	207,268	121,552	6,794	5.6	28,388	23.4	82,036	67.5
令和 2	205,775	118,889	6,061	5.1	26,923	22.6	82,328	69.2

⇒ 「国勢調査報告」

注 (1) ※就業者数には「分類不能の産業」を含みます。
 (2) 数値は、現在の市域に組み替えたときの数値です。

【人 口】

0201 人口・世帯の推移

各年10月1日現在

年次	面積 km ²	世帯数 世帯	人口				一世帯 当たり 人口	人口密度 (1km ²) 当たり	現市域から見た		備考
			総数 人	男 人	女 人	男女比 (女=100) 人			人口 人	人口 増加率 %	
大正 9	12.17	10,256	49,999	24,456	25,543	95.7	4.88	4,108.4	134,337	0.0	第1回国勢調査
14	18.80	12,973	63,427	31,379	32,048	97.9	4.89	3,373.8	145,423	8.3	第2回国勢調査
昭和 5	18.80	14,485	72,141	35,129	37,012	94.9	4.98	3,837.3	155,152	6.7	第3回国勢調査
10	18.80	14,851	73,353	36,030	37,323	96.5	4.94	3,901.8	156,752	1.0	第4回国勢調査
15	18.80	15,174	72,795	34,490	38,305	90.0	4.80	3,872.1	155,477	△0.8	第5回国勢調査
22	19.87	18,655	84,258	39,879	44,379	89.9	4.52	4,240.5	184,334	18.6	第6回国勢調査
25	19.87	19,336	86,005	41,329	44,676	92.5	4.45	4,328.4	185,664	0.7	第7回国勢調査
30	214.85	30,925	145,228	71,047	74,181	95.8	4.70	676.0	189,783	2.2	第8回国勢調査
35	226.14	34,800	148,710	71,631	77,079	92.9	4.27	657.6	190,179	0.2	第9回国勢調査
40	226.20	39,789	154,131	73,840	80,291	92.0	3.87	681.4	196,940	3.6	第10回国勢調査
45	226.20	45,421	162,931	78,710	84,221	93.5	3.59	720.3	203,684	3.4	第11回国勢調査
50	264.30	55,007	185,595	89,886	95,709	93.9	3.37	702.2	214,735	5.4	第12回国勢調査
55	264.30	60,594	192,085	93,731	98,354	95.3	3.17	726.8	223,496	4.1	第13回国勢調査
60	264.60	64,192	197,340	96,803	100,537	96.3	3.07	745.8	229,917	1.3	第14回国勢調査
平成 2	265.86	69,060	200,715	98,851	101,864	97.0	2.91	755.0	233,756	1.7	第15回国勢調査
3	265.86	70,457	202,011	99,642	102,369	97.3	2.87	759.8	235,244	0.6	
4	265.86	71,460	202,998	100,141	102,857	97.4	2.84	763.6	236,473	0.5	
5	265.86	72,510	203,707	100,498	103,209	97.4	2.81	766.2	237,397	0.4	
6	265.86	73,962	204,879	101,352	103,527	97.9	2.77	770.6	238,803	0.6	
7	265.87	75,899	205,523	101,764	103,759	98.1	2.71	773.0	239,539	0.3	第16回国勢調査
8	265.87	77,003	206,335	102,285	104,050	98.3	2.68	776.1	240,508	0.4	
9	265.87	78,086	206,801	102,508	104,293	98.3	2.65	777.8	241,117	0.3	
10	265.87	79,246	207,741	102,947	104,794	98.2	2.62	781.4	242,281	0.5	
11	265.87	80,379	208,377	103,212	105,165	98.1	2.59	783.8	243,010	0.3	
12	265.87	81,196	208,970	103,534	105,436	98.2	2.57	786.0	243,465	0.2	第17回国勢調査
13	265.87	82,384	209,816	104,058	105,758	98.4	2.55	789.2	244,560	0.4	
14	265.87	82,690	209,649	103,838	105,811	98.1	2.54	788.5	244,603	0.0	
15	265.87	83,223	209,147	103,417	105,730	97.8	2.51	786.7	244,194	△0.2	
16	265.87	83,603	208,599	103,151	105,448	97.8	2.50	784.6	243,743	△0.2	
17	919.35	89,266	227,627	112,083	115,544	97.0	2.55	247.6	242,541	△0.5	第18回国勢調査
18	919.35	90,017	227,580	112,056	115,524	97.0	2.53	247.5	242,548	0.0	
19	919.35	90,590	227,394	111,891	115,503	96.9	2.51	247.3	242,365	△0.1	
20	919.35	91,183	227,188	111,839	115,349	97.0	2.49	247.1	242,078	△0.1	
21	919.35	91,541	226,546	111,457	115,089	96.8	2.47	246.4	241,478	△0.2	
22	978.77	97,303	243,037	119,271	123,766	96.4	2.50	248.3	243,037	0.6	第19回国勢調査
23	978.77	98,346	243,439	119,473	123,966	96.4	2.48	248.7	243,439	0.2	
24	978.77	99,695	243,310	119,481	123,829	96.5	2.44	248.6	243,310	△0.1	
25	978.77	99,842	242,870	119,144	123,726	96.3	2.43	248.1	242,870	△0.2	
26	978.47	100,121	242,086	118,640	123,446	96.1	2.42	247.4	242,086	△0.3	
27	978.47	100,173	243,293	119,479	123,814	96.5	2.43	248.6	243,293	0.5	第20回国勢調査
28	978.47	100,867	242,848	119,306	123,542	96.6	2.41	248.2	242,848	△0.2	
29	978.47	101,619	242,065	118,903	123,162	96.5	2.38	247.4	242,065	△0.3	
30	978.47	102,404	241,132	118,463	122,669	96.6	2.35	246.4	241,132	△0.4	
令和 元	978.47	103,007	240,276	117,999	122,277	96.5	2.33	245.6	240,276	△0.4	
2	978.47	104,934	241,145	118,271	122,874	96.3	2.30	246.5	241,145	0.4	第21回国勢調査
3	978.47	105,619	240,226	117,874	122,352	96.3	2.27	245.5	240,226	△0.4	

⇒ DX 推進本部「毎月人口異動調査結果報告」「国勢調査報告」

注 (1) 昭和55年以降の人口は国勢調査年を除き、自然増減及び社会増減から割り出される推計人口です。

(2) 「現市域からみた人口」とは現在の市域に組み替えたときの数値です。

0202 地区別面積・人口及び世帯数

令和3年10月1日現在

地区	面積	世帯数	人口			人口総数 構成比
			総数	男	女	
	km ²	世帯	人	人	人	%
総数	978.47	107,396	237,332	116,327	121,005	100.0
本庁管内	19.95	38,982	79,368	38,945	40,423	33.4
島内地区	14.23	5,358	12,494	6,089	6,405	5.3
中山地区	21.48	1,362	3,211	1,547	1,664	1.3
島立地区	6.32	2,880	6,724	3,305	3,419	2.8
新村地区	4.59	1,319	3,187	1,538	1,649	1.3
和田地区	7.77	1,515	4,221	2,058	2,163	1.8
神林地区	6.38	2,003	4,832	2,371	2,461	2.0
笹賀地区	9.47	4,565	10,639	5,355	5,284	4.5
芳川地区	6.48	8,093	17,462	8,779	8,683	7.4
寿地区	} 9.47	6,070	13,965	6,832	7,133	5.9
寿台地区		1,359	2,781	1,296	1,485	1.2
松原地区		1,236	2,984	1,490	1,494	1.2
岡田地区	10.46	3,195	7,209	3,528	3,681	3.0
入山辺地区	76.64	847	1,866	912	954	0.8
里山辺地区	11.78	5,391	11,850	5,746	6,104	5.0
今井地区	11.13	1,570	3,790	1,829	1,961	1.6
内田地区	11.40	985	2,322	1,162	1,160	1.0
本郷地区	38.27	6,762	14,254	6,878	7,376	6.0
四賀地区	90.22	1,908	4,196	2,024	2,172	1.8
安曇地区	403.03	688	1,364	684	680	0.6
奈川地区	117.61	310	626	297	329	0.3
梓川地区	42.39	4,741	12,498	6,165	6,333	5.3
波田地区	59.40	6,257	15,489	7,497	7,992	6.5

⇨ DX 推進本部「松本市人口統計」

注 (1) 住民基本台帳人口です。

(2) 住民基本台帳法の一部改正施行(H24.7.9)に伴い、新たに外国人住民が住民基本台帳法の適用対象に加わりました。

0203 町会別人口及び世帯数

令和3年10月1日現在

町会名	世帯数	男	女	合計	町会名	世帯数	男	女	合計
	世帯	人	人	人		世帯	人	人	人
合計	107,396	116,327	121,005	237,332	第3地区	1,981	1,926	2,070	3,996
第1地区	838	734	790	1,524	県町南	191	181	192	373
伊勢町1丁目	13	9	10	19	県町北	152	140	153	293
伊勢町2丁目	31	28	22	50	埋橋	138	147	145	292
伊勢町3丁目	12	10	12	22	金山町	73	78	68	146
国府町	19	18	21	39	幸町	192	182	188	370
新伊勢町	48	35	45	80	西埋橋	121	107	132	239
神明町	42	28	44	72	日ノ出町	70	62	57	119
中町1丁目	61	48	61	109	東源池	147	121	131	252
中町2丁目	25	21	35	56	東長沢町	73	58	80	138
中町3丁目	42	43	49	92	四ツ谷町	187	176	190	366
中条中	167	159	180	339	四ツ谷東	471	494	540	1,034
西五町	60	60	54	114	若松町	166	180	194	374
西長沢町	25	19	13	32	東部地区	1,673	1,530	1,663	3,193
博労町	95	87	56	143	餌差町	62	55	56	111
分銅町	33	30	19	49	片端町	83	67	85	152
本町1丁目	27	18	29	47	鍛冶町	24	23	27	50
本町2丁目	19	22	19	41	桜町	159	159	175	334
本町3丁目	39	27	43	70	清水東	485	502	539	1,041
本町4丁目	21	10	12	22	清水中	191	162	161	323
本町5丁目	59	62	66	128	清水西	113	118	115	233
第2地区	1,388	1,187	1,302	2,489	下横田町	210	159	198	357
飯田町1丁目	31	22	28	50	出居番町	32	24	28	52
飯田町2丁目	66	44	59	103	東町1丁目	66	43	60	103
梅ヶ枝町	48	44	53	97	東町2丁目	74	61	61	122
北源地	85	75	84	159	東町3丁目	48	41	38	79
小池町	229	219	239	458	南上横田町	79	64	80	144
栄町	165	134	158	292	葎町	47	52	40	92
天神南小池町	30	23	27	50	中央地区	1,165	1,061	1,215	2,276
常盤町	37	30	29	59	上土町	81	70	69	139
長沢町	53	52	57	109	今町1丁目	288	292	318	610
中条東第1	32	27	34	61	今町2丁目	59	54	61	115
中条東第2	67	66	58	124	大柳町	41	33	42	75
中条東第3	19	18	15	33	北土井尻町	40	28	48	76
中条東第4	30	33	32	65	小柳町	132	140	147	287
錦町	97	80	78	158	松栄町	12	12	8	20
南源地	123	99	115	214	大名町	16	15	16	31
宮村町1丁目	85	81	88	169	鷹匠町	104	104	114	218
宮村町2丁目	72	53	71	124	土井尻町	29	19	28	47
向島	119	87	77	164	二ノ丸町	18	16	21	37

⇨ DX 推進本部「松本市人口統計」

注 (1) 住民基本台帳人口です。

(2) 住民基本台帳法の一部改正施行（H24.7.9）に伴い、新たに外国人住民が住民基本台帳法の適用対象に加われました。

令和3年10月1日現在

町会名	世帯数	男	女	合計	町会名	世帯数	男	女	合計
	世帯	人	人	人		世帯	人	人	人
西堀町	117	82	106	188	北上横田町	95	94	106	200
丸ノ内	37	36	43	79	女鳥羽町	148	132	141	273
緑町	66	54	65	119	元町南	178	176	190	366
南土井尻町	11	8	12	20	元町中	195	200	200	400
六九町	114	98	117	215	元町北	232	200	252	452
					元町上	366	296	352	648
城北地区	3,741	3,737	4,112	7,849	白坂地区	3,016	2,982	3,073	6,055
蟻ヶ崎東	460	482	540	1,022	蟻ヶ崎西	719	709	727	1,436
蟻ヶ崎北	591	550	611	1,161	折井町	285	280	306	586
蟻ヶ崎深志ヶ丘	165	113	179	292	駒町	30	29	32	61
蟻ヶ崎台	376	396	444	840	白坂南	79	71	70	141
徒士町	92	102	120	222	白坂中	154	157	128	285
北馬場	46	42	48	90	白坂宮本	268	239	259	498
沢村	509	517	588	1,105	城西町	242	233	266	499
新田町	148	128	149	277	巴町	44	32	33	65
白金町	837	860	923	1,783	放光寺	392	435	455	890
田町	161	164	151	315	宮渚東	480	490	476	966
堂町	83	96	96	192	宮渚日向	86	86	82	168
同心口張	81	85	75	160	宮渚新橋	71	78	72	150
西町	116	130	125	255	宮渚本村	68	61	68	129
旗町	76	72	63	135	宮崎町	98	82	99	181
安原地区	2,290	2,242	2,357	4,599	田川地区	1,944	1,863	1,990	3,853
旭町	146	135	124	259	中条西	79	70	83	153
新町	110	99	110	209	渚町	326	288	306	594
天白町	37	37	38	75	渚本郷	449	454	451	905
中原	730	738	711	1,449	渚内城	72	66	65	131
中ノ丁	42	34	44	78	渚宮本	132	120	142	262
萩町	52	54	51	105	渚本村	404	430	459	889
東ノ丁	43	42	50	92	渚上	241	244	251	495
袋町	99	129	116	245	巾上町	67	38	69	107
元原	818	785	889	1,674	巾上中	34	25	33	58
安原町	129	108	146	254	巾上南	88	87	82	169
両下町	84	81	78	159	巾上西	52	41	49	90
					巾上東	0	0	0	0
城東地区	1,934	1,747	1,859	3,606	庄内地区	7,157	7,373	7,350	14,723
曙町	132	105	114	219	出川町第1	380	396	380	776
和泉町1丁目	121	118	111	229	逢初町	285	299	291	590
和泉町2丁目	57	56	55	111	出川町	475	478	489	967
岡の宮	245	204	176	380	神田	761	804	801	1,605
岡の宮西	35	39	31	70	三才	495	499	514	1,013
岡の宮文園町	130	127	131	258					

令和3年10月1日現在

町会名	世帯数	男	女	合計	町会名	世帯数	男	女	合計
	世帯	人	人	人		世帯	人	人	人
庄内町	331	334	357	691	島内高松	345	386	418	804
新家町	130	119	126	245	島内北中	121	149	148	297
筑摩	701	692	735	1,427	島内南中	225	235	257	492
筑摩東	788	795	654	1,449	島内青島	995	1,180	1,173	2,353
豊田町	362	386	362	748	島内新橋	550	612	602	1,214
中林	316	309	324	633	島内東方	522	628	700	1,328
並柳	1,629	1,825	1,833	3,658	島内町	299	371	378	749
並柳団地	349	281	340	621	島内北方	171	209	209	418
南新町1丁目	97	84	78	162	島内上平瀬	25	30	28	58
南新町2丁目	58	72	66	138	島内平瀬川西	129	153	165	318
鎌田地区	9,195	9,991	9,738	19,729	島内平瀬川東	42	47	48	95
石芝町	766	831	869	1,700	島内下田	16	18	17	35
石芝東	233	234	231	465	島内山田	39	39	43	82
井川城上区	432	481	474	955	島内犬飼新田	23	23	26	49
井川城中区	1,102	1,239	1,222	2,461	島内松島	507	563	567	1,130
井川城下区	300	292	338	630	島内島高松	687	719	771	1,490
鎌田	445	445	487	932	島内中田	89	47	106	153
笹部	980	1,140	1,175	2,315	島内ウツタウ小宮	142	182	192	374
五月町	209	211	238	449	島内小宮西	166	170	231	401
昭和町	73	66	73	139	中山地区	1,362	1,547	1,664	3,211
征矢野	1,165	1,280	1,168	2,448	中山和泉	401	453	472	925
高宮	1,502	1,621	1,231	2,852	中山埴原北	243	306	338	644
月見町	289	300	327	627	中山埴原西	109	134	125	259
中条町	44	40	35	75	中山埴原東	91	95	125	220
中条南	100	89	105	194	中山埴原南	100	92	111	203
南原町	793	838	839	1,677	中山棚峯	418	467	493	960
弥生町	131	133	171	304	島立地区	2,880	3,305	3,419	6,724
両島	631	751	755	1,506	島立荒井	409	436	458	894
松南地区	2,660	2,572	2,904	5,476	島立堀米	871	935	904	1,839
双葉町	538	539	553	1,092	島立大庭	271	296	312	608
双葉南	133	94	157	251	島立小柴	169	201	210	411
双葉西	137	124	181	305	島立町区	132	169	169	338
南松本1丁目	245	217	248	465	島立永田	47	59	69	128
南松本2丁目	213	166	223	389	島立中村	52	61	74	135
宮田中	518	603	611	1,214	島立三の宮	196	229	265	494
宮田東	174	206	200	406	島立北栗	442	552	570	1,122
宮田西	251	261	263	524	島立南栗	291	367	388	755
芳野町	451	362	468	830	新村地区	1,319	1,538	1,649	3,187
島内地区	5,358	6,089	6,405	12,494	新村上新東	113	143	145	288
島内小宮	265	328	326	654	新村上新西	80	87	86	173

令和3年10月1日現在

町会名	世帯数	男	女	合計	町会名	世帯数	男	女	合計
	世帯	人	人	人		世帯	人	人	人
新村根石	24	24	23	47	笹賀中二子	155	174	183	357
新村安塚	78	101	96	197	笹賀下二子	1,259	1,430	1,338	2,768
新村山王	70	79	78	157	笹賀二美町1丁目	161	129	150	279
新村南新中	91	115	117	232	笹賀二美町2丁目	490	524	571	1,095
新村南新東	65	82	103	185	笹賀菅野	199	248	235	483
新村東新	103	124	127	251	空港東	387	543	502	1,045
新村北新中	94	114	117	231					
新村北新南	95	95	102	197	芳川地区	8,093	8,779	8,683	17,462
新村北新西	128	153	163	316	芳川村井町	2,374	2,630	2,640	5,270
新村北新東	101	120	136	256	芳川小屋	1,180	1,304	1,251	2,555
新村下新南	137	147	181	328	芳川野溝	1,327	1,438	1,418	2,856
新村下新北	140	154	175	329	芳川平田	1,257	1,308	1,256	2,564
					芳川美芳町	231	263	293	556
和田地区	1,515	2,058	2,163	4,221	芳川長丘町	194	204	193	397
和田蘇我	156	207	234	441	芳川北原町	821	929	908	1,837
和田衣外	91	127	138	265	芳川木工	709	703	724	1,427
和田殿	166	225	250	475					
和田南和田	124	165	174	339	寿地区	6,070	6,832	7,133	13,965
和田太子堂	165	217	223	440	寿寿田町	443	441	529	970
和田中	130	165	164	329	寿赤木	291	319	237	556
和田和田町	187	204	244	448	寿小池	760	919	923	1,842
和田下和田	80	98	98	196	寿百瀬	1,240	1,407	1,528	2,935
和田境	74	102	100	202	寿白川	701	818	866	1,684
和田西原	342	548	538	1,086	寿白姫	217	275	266	541
					寿上瀬黒	308	344	357	701
神林地区	2,003	2,371	2,461	4,832	寿下瀬黒	449	445	492	937
神林川西	134	157	164	321	寿竹淵	1,110	1,230	1,213	2,443
神林川東	209	265	289	554	寿豊町	206	181	241	422
神林寺家	287	335	338	673	寿竹原町	100	82	123	205
神林南荒井	625	728	762	1,490	寿田川	245	371	358	729
神林町神	335	372	407	779					
神林下神	269	341	331	672	寿台地区	1,359	1,296	1,485	2,781
神林梶海渡	144	173	170	343	寿台1丁目	65	37	47	84
					寿台3丁目	314	269	367	636
笹賀地区	4,565	5,355	5,284	10,639	寿台4丁目	100	129	138	267
笹賀今	193	242	248	490	寿台5丁目	150	137	136	273
笹賀上小俣	82	103	112	215	寿台東	269	286	303	589
笹賀巾下	63	84	86	170	寿台2丁目	181	191	213	404
笹賀東耕地	173	206	178	384	寿台8丁目	112	64	102	166
笹賀下小俣	123	161	164	325	寿台9丁目	168	183	179	362
笹賀神戸新田	248	306	321	627					
笹賀神戸	612	684	708	1,392	岡田地区	3,195	3,528	3,681	7,209
笹賀上二子	420	521	488	1,009	岡田伊深	93	117	146	263

令和3年10月1日現在

町会名	世帯数	男	女	合計	町会名	世帯数	男	女	合計
	世帯	人	人	人		世帯	人	人	人
岡田岡田町	500	562	592	1,154	今井中村	75	94	94	188
岡田東区	1,013	1,153	1,221	2,374	今井中沢	84	93	105	198
岡田塩倉	94	76	102	178	今井下新田	64	84	97	181
岡田神沢	145	168	177	345	今井境新田	59	73	78	151
岡田松岡	1,278	1,359	1,350	2,709	今井東耕地	83	127	114	241
岡田山浦	72	93	93	186	今井南耕地	100	125	133	258
入山辺地区	847	912	954	1,866	今井西耕地	122	164	155	319
入山辺橋倉	43	61	62	123	今井北耕地	133	175	188	363
入山辺南方	76	87	90	177	今井野口	55	67	70	137
入山辺西桐原	124	135	156	291	今井古池	52	63	71	134
入山辺東桐原	181	151	156	307	今井北今井	131	83	90	173
入山辺舟付	26	36	43	79	今井西原	42	52	51	103
入山辺北入中部	97	106	123	229	今井公園西	339	346	422	768
千手・駒越	27	27	30	57	内田地区	985	1,162	1,160	2,322
三反田・奈良尾	50	62	56	118	内田第1	77	90	105	195
入山辺上手町	48	53	58	111	内田第2	104	126	127	253
原・厩所	59	69	70	139	内田第3	138	141	129	270
大仏・一の海	34	41	33	74	内田第4	51	62	71	133
大和合・牛立	56	62	56	118	内田第5	109	139	136	275
入山辺三城	26	22	21	43	内田第6	80	105	95	200
里山辺地区	5,391	5,746	6,104	11,850	内田第7	173	210	213	423
里山辺下金井	538	610	591	1,201	内田第8	81	94	90	184
里山辺新井	784	858	962	1,820	内田第9	172	195	194	389
里山辺湯の原	516	529	553	1,082	本郷地区	6,762	6,878	7,376	14,254
里山辺藤井	343	342	367	709	三才山	143	173	173	346
里山辺上金井	135	145	181	326	稲倉	146	152	172	324
里山辺薄町	168	212	223	435	洞	96	118	123	241
里山辺兎川寺	117	127	145	272	原	387	445	471	916
里山辺荒町	561	557	565	1,122	水汲	416	405	447	852
里山辺西荒町	276	269	274	543	南浅間	358	356	350	706
里山辺北小松	716	787	836	1,623	大村北	252	236	260	496
里山辺西小松	319	366	376	742	大村中	421	389	438	827
里山辺南小松	79	63	67	130	大村南	209	215	210	425
里山辺林	266	295	320	615	惣社3丁目	377	426	470	896
里山辺美里町	173	169	195	364	惣社2丁目	590	607	687	1,294
里山辺若里町	122	112	123	235	惣社1丁目	263	296	308	604
里山辺小松町	278	305	326	631	横田第1	338	374	402	776
今井地区	1,570	1,829	1,961	3,790	横田第2	460	479	467	946
今井上新田	161	198	204	402	横田第3	73	85	73	158
今井堂村	70	85	89	174	横田第5	133	130	163	293
					横田第6	224	258	249	507

令和3年10月1日現在

町会名	世帯数	男	女	合計	町会名	世帯数	男	女	合計
	世帯	人	人	人		世帯	人	人	人
横田第7	261	241	284	525	新町	124	133	155	288
浅間温泉第1	160	156	145	301	西宮	61	61	69	130
浅間温泉第2	191	174	165	339	落水	27	29	32	61
浅間温泉第3	161	142	169	311	東北山	-	-	-	-
浅間温泉第4	88	94	104	198	中北山	-	-	-	-
浅間温泉第5	279	250	287	537	西北山	3	2	3	5
浅間温泉第6	279	291	273	564	井刈	136	149	160	309
浅間温泉第7	196	154	205	359	執田光	29	26	36	62
浅間温泉第8	261	232	281	513	安曇地区	688	684	680	1,364
松原地区	1,236	1,490	1,494	2,984	大野田	104	111	112	223
松原第1	192	240	237	477	島々	106	97	115	212
松原第2	192	232	211	443	橋場	17	17	21	38
松原第3	198	220	223	443	稲核	87	90	93	183
松原第4	208	243	250	493	沢渡	35	29	26	55
松原第5	139	160	163	323	上高地	21	13	8	21
松原第6	115	144	159	303	大野川区	318	327	305	632
松原第7	192	251	251	502	奈川地区	310	297	329	626
四賀地区	1,908	2,024	2,172	4,196	川浦	9	10	9	19
反町	171	168	171	339	保平	15	11	18	29
刈谷原町	152	121	159	280	神谷	23	20	25	45
七嵐	91	91	103	194	寄合渡	53	62	70	132
赤怒田	107	122	134	256	曾倉	12	12	16	28
殿野入	81	104	97	201	大平	6	7	6	13
金山町	9	5	7	12	追平	11	8	7	15
保福寺町	87	93	97	190	金原	21	20	16	36
小岩井	44	38	51	89	黒川渡	57	45	62	107
両瀬	73	87	79	166	屋形原	11	12	13	25
金井	39	38	46	84	駒ヶ原	-	-	-	-
原山	63	77	70	147	古宿	44	46	42	88
横川	49	52	57	109	田ノ萱	21	22	19	41
会吉	15	9	12	21	入山	7	7	8	15
矢久	44	39	46	85	奈川高原	20	15	18	33
召田	25	30	26	56	梓川地区	4,741	6,165	6,333	12,498
長越	17	17	19	36	八景山	43	46	55	101
藤池	63	66	72	138	花見	103	133	110	243
穴沢	38	49	43	92	丸田	208	258	263	521
取出	98	109	108	217	上立田	326	379	395	774
板場	90	117	118	235	下立田	226	326	313	639
宮本	54	60	60	120	杏	80	115	120	235
岩井堂	33	31	40	71	こまち	63	102	100	202
本町	85	101	102	203					

令和3年10月1日現在

町会名	世帯数	男	女	合計	町会名	世帯数	男	女	合計
	世帯	人	人	人		世帯	人	人	人
角影台	70	83	99	182	波田21区	31	44	36	80
上角	163	193	188	381	波田22区	721	819	858	1,677
下角	293	449	449	898	波田23区	113	128	131	259
小室	194	268	267	535	波田24区	141	118	149	267
北々条	52	73	64	137	波田25区	139	150	203	353
南北条	59	73	69	142	波田26区	213	254	263	517
大久保	97	117	138	255	波田27区	260	416	418	834
北大妻第1	300	380	391	771					
北大妻第2	109	160	181	341					
北大妻第3	153	183	186	369					
北大妻第4	69	80	92	172					
上大妻	153	217	236	453					
南大妻第1	187	269	276	545					
南大妻第2	165	210	204	414					
横沢第1	268	371	372	743					
横沢第2	301	379	373	752					
横沢第3	125	157	179	336					
氷室第1	230	303	313	616					
氷室第2	389	438	485	923					
岩岡	199	244	255	499					
上野	116	159	160	319					
波田地	6,257	7,497	7,992	15,489					
波田1区	468	525	567	1,092					
波田2区	210	266	269	535					
波田3区	310	349	413	762					
波田4区	337	409	438	847					
波田5区	189	241	243	484					
波田6区	264	317	337	654					
波田7区	168	216	226	442					
波田8区	135	179	186	365					
波田9区	292	369	409	778					
波田10区	523	607	630	1,237					
波田11区	117	144	142	286					
波田12区	145	177	196	373					
波田13区	153	193	227	420					
波田14区	52	64	74	138					
波田15区	367	480	500	980					
波田16区	86	86	123	209					
波田17区	68	75	79	154					
波田18区	61	64	78	142					
波田19区	237	329	323	652					
波田20区	457	478	474	952					

B
人口

0204 年齢別人口

令和3年10月1日現在(単位 人)

年齢	総数	男	女	年齢	総数	男	女	年齢	総数	男	女
総計	237,332	116,327	121,005								
0	1,530	781	749	40	2,974	1,508	1,466	80	2,348	1,013	1,335
1	1,708	863	845	41	2,965	1,499	1,466	81	2,359	1,011	1,348
2	1,827	922	905	42	3,133	1,632	1,501	82	1,927	787	1,140
3	1,849	910	939	43	3,336	1,683	1,653	83	1,884	804	1,080
4	1,877	960	917	44	3,456	1,731	1,725	84	1,921	814	1,107
5	2,061	1,047	1,014	45	3,566	1,728	1,838	85	1,814	690	1,124
6	2,037	1,073	964	46	3,780	1,934	1,846	86	1,631	604	1,027
7	2,008	1,039	969	47	3,901	2,004	1,897	87	1,616	590	1,026
8	2,084	1,074	1,010	48	3,851	2,010	1,841	88	1,514	565	949
9	2,075	1,073	1,002	49	3,857	1,955	1,902	89	1,339	489	850
10	2,161	1,185	976	50	3,807	1,961	1,846	90	1,157	384	773
11	2,172	1,145	1,027	51	3,627	1,855	1,772	91	1,057	305	752
12	2,227	1,148	1,079	52	3,534	1,777	1,757	92	870	259	611
13	2,285	1,180	1,105	53	3,536	1,782	1,754	93	677	180	497
14	2,139	1,112	1,027	54	3,363	1,679	1,684	94	620	168	452
15	2,243	1,172	1,071	55	2,688	1,364	1,324	95	457	107	350
16	2,220	1,149	1,071	56	3,110	1,586	1,524	96	353	79	274
17	2,251	1,189	1,062	57	2,930	1,443	1,487	97	275	50	225
18	2,196	1,161	1,035	58	2,844	1,439	1,405	98	185	40	145
19	2,372	1,260	1,112	59	2,830	1,416	1,414	99	121	24	97
20	2,342	1,276	1,066	60	2,792	1,402	1,390	100	86	11	75
21	2,320	1,229	1,091	61	2,673	1,345	1,328	101	67	2	65
22	2,249	1,137	1,112	62	2,702	1,340	1,362	102	32	8	24
23	2,290	1,222	1,068	63	2,613	1,272	1,341	103	19	4	15
24	2,237	1,198	1,039	64	2,494	1,224	1,270	104	7	-	7
25	2,288	1,229	1,059	65	2,698	1,301	1,397	105	5	-	5
26	2,385	1,308	1,077	66	2,754	1,385	1,369	106	3	1	2
27	2,339	1,214	1,125	67	2,687	1,324	1,363	107	1	-	1
28	2,238	1,154	1,084	68	2,683	1,319	1,364				
29	2,292	1,172	1,120	69	2,757	1,297	1,460				
30	2,344	1,241	1,103	70	3,004	1,411	1,593				
31	2,338	1,173	1,165	71	3,321	1,622	1,699				
32	2,267	1,171	1,096	72	3,737	1,770	1,967				
33	2,367	1,196	1,171	73	3,408	1,613	1,795				
34	2,588	1,329	1,259	74	3,343	1,561	1,782				
35	2,617	1,359	1,258	75	2,119	948	1,171				
36	2,659	1,348	1,311	76	2,354	1,043	1,311				
37	2,693	1,381	1,312	77	2,802	1,288	1,514				
38	2,802	1,398	1,404	78	2,583	1,159	1,424				
39	2,749	1,429	1,320	79	2,649	1,121	1,528				

⇒ DX 推進本部「松本市人口統計」

注 (1) 住民基本台帳人口です。

(2) 住民基本台帳法の一部改正施行(H24.7.9)に伴い、新たに外国人住民が住民基本台帳法の適用対象に加わりました。

0205 松本地域広域市町村圏の人口

各年10月1日現在

市町村名	面積		人口		
	昭和50年	令和3年	昭和50年	令和3年	昭和50年対比
	km ²	km ²	人	人	%
広域市町村圏総数	1,749.64	1,868.73	360,747	421,627	116.9
松本市	-	978.47	214,735	240,226	111.9
旧松本市	265.87	-	185,722	-	-
旧四賀村	90.25	-	6,751	-	-
旧奈川村	117.65	-	1,489	-	-
旧安曇村	※ 401.5	-	2,583	-	-
旧梓川村	42.40	-	8,762	-	-
旧波田町	59.42	-	9,428	-	-
塩尻市	-	※ 289.98	52,164	66,874	128.2
旧塩尻市	※ 172.31	-	47,294	-	-
旧檜川村	-	-	4,870	-	-
安曇野市	-	331.78	69,656	93,774	134.6
旧豊科町	39.11	-	22,040	-	-
旧穂高町	145.42	-	20,423	-	-
旧三郷村	40.21	-	11,006	-	-
旧堀金村	64.96	-	6,011	-	-
旧明科町	42.12	-	10,176	-	-
麻績村	34.38	34.38	4,159	2,495	60.0
生坂村	38.97	39.05	3,362	1,633	48.6
山形村	24.94	24.98	5,037	8,336	165.5
朝日村	70.63	70.62	4,111	4,195	102.0
筑北村	-	99.47	7,523	4,094	54.4
旧本城村	32.32	-	2,807	-	-
旧坂北村	29.77	-	2,662	-	-
旧坂井村	37.41	-	2,054	-	-

⇒ 長野県総合政策課「毎月人口異動調査結果」

注 (1) 広域市町村圏指定は、昭和46年7月です。

(2) 面積は国土地理院発表(令和2年10月1日現在)によります。(ただし、※印は市町村発表の数値)

(3) 人口は令和2年10月1日現在の市町村の行政区域に組み替えたときの数値です。

0206 戸籍人口及び住民基本台帳人口

各年4月1日現在

年次	戸籍		住民基本台帳			
	本籍数	本籍人口	世帯数	基本台帳人口	男	女
	戸	人	世帯	人	人	人
2	96,750	231,321	105,936	237,840	116,486	121,354
3	96,560	230,347	107,069	237,484	116,341	121,143
4	96,290	229,320	107,518	236,345	115,778	120,567

⇒ 市民課

注 外国人住民が含まれています。

0207 外国人住民数

各年4月1日現在

年次	総数	韓国及び朝鮮	ブラジル	中国	その他
	人	人	人	人	人
2	4,073	963	363	981	1,766
3	3,991	925	351	961	1,754
4	3,837	889	331	897	1,720

⇒ 市民課

0208 人口動態

年次 月次	年間 増加数 (a)+(b)+(c)	自然動態			社会動態						その他 (c)	推計人口 12月31日 現在	
		出生	死亡	増減 (a)	転入	県内		県外	転出	県内			県外
元	△ 896	1,815	2,667	△ 852	9,762	4,391	5,371	9,683	4,051	5,632	79	△ 123	240,178
2	△ 764	1,620	2,615	△ 995	9,557	4,224	5,333	9,188	3,898	5,290	369	△ 138	239,414
3	△ 1002	1,588	2,684	△ 1096	9,174	4,083	5,091	9,006	3,876	5,130	168	△ 74	239,862
R3 1月	△ 228	120	282	△ 162	474	205	269	526	213	313	△ 52	△ 14	
2	△ 71	124	228	△ 104	583	291	292	547	243	304	36	△ 3	
3	△ 187	133	219	△ 86	2,462	1,137	1,325	2,544	1,083	1,461	△ 82	△ 19	
4	133	122	218	△ 96	1,352	513	839	1,117	443	674	235	△ 6	
5	△ 90	123	217	△ 94	537	241	296	531	218	313	6	△ 2	
6	△ 32	135	218	△ 83	572	265	307	516	209	307	56	△ 5	
7	△ 12	150	161	△ 11	550	229	321	552	233	319	△ 2	1	
8	△ 89	154	220	△ 66	523	227	296	542	262	280	△ 19	△ 4	
9	△ 62	131	210	△ 79	567	253	314	550	252	298	17	0	
10	△ 75	111	213	△ 102	565	245	320	530	231	299	35	△ 8	
11	△ 66	155	252	△ 97	536	262	274	502	264	238	34	△ 3	
12	△ 223	130	246	△ 116	453	215	238	549	225	324	△ 96	△ 11	

⇒ DX 推進本部「住民マスター統計」「松本市人口統計」
長野県情報政策課「毎月人口異動調査結果報告」

0209 都道府県・月別転入転出者数

(1) 転入

(単位 人)

都道府県名	総数	1月	2月	3月	4月	5月	6月	7月	8月	9月	10月	11月	12月
総数	9,155	474	580	2,457	1,350	535	570	548	523	566	564	536	452
北海道	110	1	4	41	31	3	6	-	4	8	5	4	3
東北	20	-	1	3	5	2	-	2	1	2	1	1	2
青森	29	-	-	5	8	1	-	2	2	2	3	-	6
岩手	62	3	-	23	14	6	3	1	2	7	1	2	-
宮城	19	2	1	8	4	1	-	-	1	-	-	2	-
秋田	22	3	-	4	4	1	-	-	3	4	-	2	1
山形	44	3	4	13	9	4	1	2	1	1	1	4	1
福島	128	9	16	18	30	5	12	7	5	9	2	11	4
関東	69	2	1	23	16	5	4	8	1	3	-	5	1
茨城	197	3	4	64	18	6	14	15	7	15	24	15	12
栃木	414	9	14	123	84	24	18	38	23	18	23	25	15
群馬	253	14	31	57	48	15	15	10	12	10	25	8	8
馬場	956	55	83	201	164	62	42	67	64	71	58	46	43
埼玉	462	49	18	95	63	20	34	36	42	28	22	25	30
神奈川	182	3	8	49	48	12	4	8	12	11	14	8	5
北陸	64	2	3	31	5	9	1	1	1	1	7	2	1
新潟	84	2	2	29	16	3	7	-	5	8	2	4	6
富山	38	2	2	22	4	1	-	1	-	4	1	-	1
石川	163	4	9	50	24	19	10	16	1	7	8	3	12
福井	4,082	205	291	1,137	513	241	265	229	227	253	244	262	215
山梨	103	5	6	31	22	6	9	6	5	2	4	6	1
長野	205	3	4	57	33	8	25	15	9	13	15	8	15
東海	406	19	19	102	61	24	39	24	25	25	37	19	12
愛知	65	3	8	16	2	6	10	5	3	3	3	6	-
近畿	33	1	2	9	4	1	1	3	1	1	4	5	1
三重	65	3	3	19	6	2	4	3	3	7	5	6	4
京都	161	5	6	54	27	10	4	9	9	6	7	10	14
大阪	94	3	7	25	16	5	5	9	4	7	2	4	7
兵庫	25	2	4	10	3	-	-	-	2	1	-	2	1
奈良	3	-	-	2	1	-	-	-	-	-	-	-	-
和歌山	4	-	-	3	-	-	-	-	-	-	1	-	-
中国	13	-	-	6	1	-	4	1	-	1	-	-	-
鳥取	40	1	3	7	8	2	4	-	3	1	3	5	3
島根	45	9	-	13	8	3	1	5	2	1	1	1	1
岡山	21	-	2	2	2	4	1	3	2	3	-	-	2
山口	17	3	1	6	-	-	-	-	1	1	-	2	3
四国	8	-	-	3	2	-	-	-	-	-	-	2	1
徳島	21	1	-	7	5	1	1	-	-	-	5	-	1
香川	5	-	1	3	-	-	-	-	-	-	-	1	-
愛媛	74	3	4	21	12	2	1	6	4	6	5	5	5
高知	3	1	-	-	-	1	1	-	-	-	-	-	-
九州	7	-	-	1	-	1	4	-	1	-	-	-	-
福岡	25	2	-	6	2	1	-	-	6	3	2	-	3
佐賀	25	-	-	11	3	1	-	1	-	6	1	2	-
長崎	16	-	-	3	4	-	-	1	1	3	2	2	-
熊本	23	5	1	4	3	2	3	-	1	-	3	1	-
大分	20	4	-	2	3	2	1	-	-	-	3	4	1
宮崎	228	30	17	37	14	13	16	14	27	13	20	16	11
鹿児島	2	-	-	1	-	-	-	-	-	1	-	-	-
沖縄													
外国													
前住所無し													

⇨ DX 推進本部「松本市人口統計」

注 令和3年の数値です。

(2) 転出

(単位 人)

都道府県名	総数	1月	2月	3月	4月	5月	6月	7月	8月	9月	10月	11月	12月
総数	9,004	526	547	2,544	1,115	531	516	552	542	550	530	502	549
北海道	150	6	10	29	16	6	5	23	14	15	8	12	6
東北	19	-	-	9	1	-	4	3	1	-	-	1	-
青森	25	2	-	5	2	3	1	5	-	5	2	-	-
岩手	75	4	5	26	6	10	2	1	7	2	1	10	1
宮城	10	-	-	5	1	-	-	-	3	1	-	-	-
秋田	21	5	1	7	3	1	2	-	-	-	-	1	1
山形	35	1	1	9	6	-	1	5	-	3	1	7	1
福島	82	1	3	26	15	7	5	7	3	4	5	1	5
関東	68	7	8	13	10	7	6	6	1	2	1	-	7
茨城	240	20	7	40	27	18	24	20	21	17	11	19	16
栃木	415	32	33	123	61	17	30	25	19	14	20	9	32
群馬	232	11	20	78	26	20	3	15	7	14	11	17	10
埼玉	1,050	67	79	334	135	64	60	62	45	47	63	40	54
東京	476	31	18	155	57	33	27	30	23	27	26	27	22
神奈川	199	9	12	54	47	9	11	13	2	15	7	5	15
北陸	70	1	2	16	9	3	6	4	7	12	4	5	1
新潟	88	5	4	30	13	4	6	3	3	10	4	1	5
富山	22	3	4	3	4	-	2	1	-	2	2	-	1
石川	161	8	9	37	32	11	15	15	6	8	5	4	11
福井	3,875	213	243	1,083	442	218	209	233	262	252	231	264	225
中部	79	7	8	25	10	11	3	2	4	2	4	3	-
山梨	144	6	11	39	20	7	8	9	6	6	5	4	23
長野	384	22	18	128	48	27	25	20	21	22	21	17	15
岐阜	35	1	1	9	6	5	3	-	5	-	-	2	3
静岡	31	-	2	2	10	2	-	3	6	2	1	3	-
愛知	98	3	3	29	17	6	2	3	12	4	9	5	5
三重	183	10	7	64	24	13	11	9	10	9	13	5	8
近畿	88	6	3	29	9	4	7	7	7	4	11	-	1
滋賀	30	-	2	2	8	-	1	-	-	4	-	8	5
京都	12	3	1	1	2	1	-	1	-	2	1	-	-
大阪	13	4	4	-	1	-	-	1	3	-	-	-	-
兵庫	3	-	-	1	-	-	-	-	-	1	1	-	-
奈良	28	1	2	11	1	-	-	1	2	1	6	1	2
和歌山	43	1	-	18	4	2	2	4	5	3	2	-	2
中国	13	-	3	5	4	-	-	-	-	1	-	-	-
鳥取	9	3	-	3	1	1	1	-	-	-	-	-	-
島根	13	1	2	5	-	1	-	-	-	3	-	-	1
岡山	17	5	-	4	-	1	-	-	2	-	1	-	4
広島	11	-	-	6	1	-	-	-	-	-	-	3	1
山口	66	6	1	28	2	8	4	-	2	2	2	7	4
四国	2	-	-	1	-	-	-	-	-	-	-	-	1
徳島	19	-	1	5	2	-	2	1	1	3	1	2	1
香川	15	-	-	7	3	-	-	-	-	1	3	-	1
愛媛	23	-	2	9	1	-	-	1	-	2	5	-	3
高知	8	-	-	2	1	2	-	1	-	-	2	-	-
九州	15	4	2	-	1	1	3	-	-	1	1	-	2
福岡	24	-	1	3	6	2	-	5	1	1	2	-	3
佐賀	284	17	14	26	20	6	24	13	31	26	37	19	51
長崎	1	-	-	-	-	-	1	-	-	-	-	-	-
熊本													
大分													
宮崎													
鹿児島													
沖縄													
前住所無し													

【国勢調査】

0210 年齢別人口・世帯数の推移

各年10月1日現在

区分	平成7年	平成12年	平成17年	平成22年	平成27年	令和2年
世帯数	86,058	92,047	94,082	97,303	100,173	104,934
総人口	239,539	243,465	242,541	243,037	243,293	241,145
0～4歳	12,368	12,612	11,910	11,105	10,162	9,026
5～9歳	12,360	11,944	11,990	11,434	10,855	10,143
10～14歳	13,120	12,055	11,605	11,630	11,277	10,938
15～19歳	15,782	13,534	12,309	12,405	12,604	12,092
20～24歳	18,311	15,478	13,055	11,837	11,348	11,087
25～29歳	17,537	19,738	16,242	13,367	11,732	11,158
30～34歳	16,153	18,190	19,541	16,234	13,291	11,796
35～39歳	14,688	15,928	17,424	19,246	16,108	13,493
40～44歳	15,775	14,481	15,403	17,009	19,051	16,191
45～49歳	18,681	15,402	13,999	14,986	16,792	18,973
50～54歳	16,058	18,256	14,900	13,711	14,684	16,745
55～59歳	14,241	15,699	17,595	14,566	13,473	14,477
60～64歳	14,327	13,895	15,262	17,221	14,176	13,116
65～69歳	13,466	13,618	13,262	14,794	16,703	13,840
70～74歳	10,492	12,506	12,772	12,702	14,067	16,010
75～79歳	7,213	9,250	11,130	11,769	11,729	12,893
80～84歳	5,277	5,724	7,671	9,397	10,102	10,282
85～89歳	2,666	3,441	4,101	5,669	7,089	7,866
90～94歳	866	1,291	1,824	2,255	3,314	4,268
95～99歳	144	266	458	669	866	1,282
100歳以上	9	21	54	97	139	206
不詳	5	136	34	934	3,731	5,263
(再掲)						
年少人口 (0～14歳)	37,848	36,611	35,505	34,169	32,294	30,107
生産年齢人口 (15～64歳)	161,553	160,601	155,730	150,582	143,259	139,128
老年人口 (65歳以上)	40,133	46,117	51,272	57,352	64,009	66,647
年齢別割合 (%)						
年少人口 (0～14歳)	15.8	15.0	14.6	14.1	13.5	12.8
生産年齢人口 (15～64歳)	67.4	66.0	64.2	62.2	59.8	59.0
老年人口 (65歳以上)	16.8	19.0	21.1	23.7	26.7	28.3
年少人口指数	23.4	22.8	22.8	22.7	22.5	21.6
老年人口指数	24.8	28.7	32.9	38.1	44.7	47.9
従属人口指数	48.3	51.5	55.7	60.8	67.2	69.5
老年化指数	106.0	126.0	144.4	167.8	198.2	221.4

⇒ 総務省統計局「国勢調査報告」

注 (1) 数値は現在の松本市域に組み替えたときの数値です。

$$(2) \text{ 年少人口指数} = \frac{\text{年少人口}}{\text{生産年齢人口}} \times 100$$

$$(3) \text{ 老年人口指数} = \frac{\text{老年人口}}{\text{生産年齢人口}} \times 100$$

$$(4) \text{ 従属人口指数} = \frac{\text{年少人口} + \text{老年人口}}{\text{生産年齢人口}} \times 100$$

$$(5) \text{ 老年化指数} = \frac{\text{老年人口}}{\text{年少人口}} \times 100$$

0211 県内市郡別人口・人口増減・面積及び人口密度

令和2年10月1日現在

区分	人口		人口増減		面積	人口密度 (1km ² 当たり)
	令和2年	平成27年	実数	率		
	人	人	人	%	km ²	人
長野県	2,048,011	2,098,804	△50,793	△2.42	※ 13,561.56	151.0
市計	1,644,462	1,675,324	△30,862	△1.84	※ 6,724.04	244.6
郡計	403,549	423,480	△19,931	△4.71	※ 6,837.52	59.0
松本市	241,145	243,293	△2,148	△0.88	978.47	246.5
長野市	372,760	377,598	△4,838	△1.28	834.81	446.5
上田市	154,055	156,827	△2,772	△1.77	552.04	279.1
岡谷市	47,790	50,128	△2,338	△4.66	※ 85.10	561.6
飯田市	98,164	101,581	△3,417	△3.36	658.66	149.0
諏訪市	48,729	50,140	△1,411	△2.81	※ 109.17	446.4
須坂市	49,559	50,725	△1,166	△2.30	149.67	331.1
小諸市	40,991	42,512	△1,521	△3.58	98.55	415.9
伊那市	66,125	68,271	△2,146	△3.14	667.93	99.0
駒ヶ根市	32,202	32,759	△557	△1.70	※ 165.86	194.2
中野市	42,338	43,909	△1,571	△3.58	112.18	377.4
大町市	26,029	28,041	△2,012	△7.18	565.15	46.1
飯山市	19,539	21,438	△1,899	△8.86	※ 202.43	96.5
茅野市	56,400	55,912	488	0.87	※ 266.59	211.6
塩尻市	67,241	67,135	106	0.16	※ 289.98	231.9
佐久市	98,199	99,368	△1,169	△1.18	423.51	231.9
千曲市	58,852	60,298	△1,446	△2.40	119.79	491.3
東御市	30,122	30,107	15	0.05	112.37	268.1
安曇野市	94,222	95,282	△1,060	△1.11	331.78	284.0
南佐久郡	23,871	25,693	△1,822	△7.09	767.43	31.1
北佐久郡	41,355	41,443	△88	△0.21	281.69	146.8
小県郡	9,721	10,509	△788	△7.50	240.96	40.3
諏訪郡	40,919	42,295	△1,376	△3.25	※ 254.89	160.5
上伊那郡	81,565	83,275	△1,710	△2.05	※ 514.61	158.5
下伊那郡	57,182	60,619	△3,437	△5.67	1,270.23	45.0
木曾郡	25,476	28,399	△2,923	△10.29	1,546.15	16.5
東筑摩郡	21,060	22,218	△1,158	△5.21	268.51	78.4
北安曇郡	30,203	31,707	△1,504	△4.74	※ 544.50	55.5
埴科郡	14,004	14,871	△867	△5.83	53.64	261.1
上高井郡	17,277	17,735	△458	△2.58	117.68	146.8
下高井郡	19,006	20,566	△1,560	△7.59	423.18	44.9
上水内郡	20,250	22,197	△1,947	△8.77	※ 282.41	71.7
下水内郡	1,660	1,953	△293	△15.00	※ 271.66	6.1

⇨ 総務省統計局「国勢調査報告」

注 (1) ※印の面積は一部境界未定のため、総務省統計局において推定した数値です。

0212 人口集中地区

各年10月1日現在

年次	人口		一般世帯数		面積		人口密度	
	人口集中地区	市全域	人口集中地区	市全域	人口集中地区	市全域	人口集中地区	市全域
	人	人	世帯	世帯	km ²	km ²	人/km ²	人/km ²
22	145,146	243,037	63,452	97,137	31.22	978.77	4,649.1	248.3
27	146,481	243,293	65,589	99,963	31.35	978.47	4,672.4	248.6
2	149,054	241,145	70,273	104,707	32.57	978.47	4,576.4	246.5

⇒ 総務省統計局「国勢調査報告」

注 「人口集中地区」とは人口密度が4,000人/km²以上の国勢調査地区が隣接する地

0213 世帯人員別一般世帯数及び一般世帯人員

令和2年10月1日現在

区分	一般世帯数							
	総数	1人	2人	3人	4人	5人	6人	7人以上
	世帯	世帯	世帯	世帯	世帯	世帯	世帯	世帯
総数	104,707	39,707	28,580	17,258	12,477	4,492	1,499	694
人口集中地区	70,273	31,048	18,173	10,432	7,339	2,406	622	253

区分	一般世帯人員	1世帯当たり人員	(再掲) 間借り、下宿 などの単身者	(再掲) 会社などの 独身寮の単身者
	人	人	世帯	世帯
総数	235,083	2.25	763	806
人口集中地区	145,659	2.07	524	513

⇒ 総務省統計局「国勢調査報告」

0214 世帯の家族類型別一般世帯数・一般世帯人員

令和2年10月1日現在

区分	※総数	親族のみの世帯						非親族を含む世帯	単独世帯		
		核家族世帯				夫婦のみ の世帯	夫婦と 子供から 成る世帯			男親と 子供から 成る世帯	女親と 子供から 成る世帯
		総数	総数	夫婦のみ の世帯	夫婦と 子供から 成る世帯						
一般世帯数	104,707	64,000	54,831	20,460	25,258	1,279	7,834	963	39,707		
一般世帯人員	235,083	192,931	153,265	40,920	91,249	2,888	18,208	2,351	39,707		
(再掲)											
6歳未満世帯員のいる一般世帯	8,467	8,432	7,193	-	6,819	20	354	35	-		
世帯数	34,100	33,938	26,970	-	25,907	51	1,012	162	-		
世帯人員	10,989	10,948	9,324	-	8,891	23	410	41	-		
6歳未満世帯員人員											
(再掲)											
18歳未満世帯員のいる一般世帯	21,724	21,576	17,816	-	15,604	180	2,032	81	67		
世帯数	86,067	85,636	65,771	-	59,780	469	5,522	364	67		
世帯人員	36,536	36,344	30,081	-	26,740	254	3,087	125	67		
18歳未満世帯員人員											
(再掲)											
65歳以上世帯員のいる一般世帯	36,241	25,064	20,478	11,854	5,553	803	2,268	165	11,012		
世帯数	79,530	68,026	48,040	23,708	17,711	1,760	4,861	492	11,012		
世帯人員	62,458	51,078	37,866	22,330	10,323	900	4,313	368	11,012		
65歳以上世帯員人員											
(再掲)											
75歳以上世帯員のいる一般世帯	19,129	12,659	10,377	6,095	2,539	521	1,222	65	6,405		
世帯数	40,594	34,007	23,911	12,190	7,993	1,132	2,596	182	6,405		
世帯人員	33,089	26,526	18,510	10,603	4,501	578	2,828	158	6,405		
75歳以上世帯員人員											
(再掲)											
85歳以上世帯員のいる一般世帯	6,064	3,480	2,691	1,523	527	206	435	24	2,560		
世帯数	11,975	9,353	6,036	3,046	1,636	442	912	62	2,560		
世帯人員	10,904	8,283	4,584	2,319	815	237	1,213	61	2,560		
85歳以上世帯員人員											

区分	親族のみの世帯										
	核家族以外の世帯										他に分類 されない 世帯
	総数	夫婦と 両親から 成る世帯	夫婦と ひとり親 から成る 世帯	夫婦、 子供と 両親から 成る世帯	夫婦、 子供と ひとり親 から成る 世帯	夫婦と他の 親族(親、子 供を含まな い)から成 る世帯	夫婦、子供と 他の親族 (親を含まな い)から 成る世帯	夫婦、親と 他の親族 (子供を含ま ない)から 成る世帯	夫婦、 子供、親 と他の親 族から成 る世帯	兄弟姉妹 のみから 成る世帯	
一般世帯数	9,169	432	1,505	1,551	2,323	199	849	176	502	490	1,142
一般世帯人員	39,666	1,728	4,515	9,046	10,723	653	3,945	878	3,318	1,018	3,842
(再掲)											
6歳未満世帯員のいる一般世帯	1,239	-	-	380	283	17	177	22	260	-	100
世帯数	6,968	-	-	2,268	1,408	79	891	157	1,761	-	404
世帯人員	1,624	-	-	516	372	23	206	34	362	-	111
6歳未満世帯員人員											
(再掲)											
18歳未満世帯員のいる一般世帯	3,760	-	-	1,123	1,117	39	566	32	441	4	438
世帯数	19,865	-	-	6,719	5,473	159	2,705	217	2,957	9	1,626
世帯人員	6,263	-	-	2,032	1,887	53	813	59	810	5	604
18歳未満世帯員人員											
(再掲)											
65歳以上世帯員のいる一般世帯	4,586	318	695	1,012	640	154	643	98	242	218	566
世帯数	19,986	1,272	2,085	5,899	2,862	502	2,951	526	1,625	450	1,814
世帯人員	13,212	864	2,383	2,893	2,693	360	1,401	291	775	426	1,126
65歳以上世帯員人員											
(再掲)											
75歳以上世帯員のいる一般世帯	2,282	236	191	611	250	88	342	58	70	91	345
世帯数	10,096	944	573	3,500	1,151	293	1,534	343	472	189	1,097
世帯人員	8,016	648	1,454	1,717	1,818	188	680	178	404	168	761
75歳以上世帯員人員											
(再掲)											
85歳以上世帯員のいる一般世帯	789	118	100	169	84	30	91	29	16	20	132
世帯数	3,317	472	300	916	377	101	401	190	107	42	411
世帯人員	3,699	301	1,072	446	957	58	166	104	231	40	324
85歳以上世帯員人員											

⇒ 総務省統計局「国勢調査報告」

注 ※「総数」には、世帯の家族類型「不詳」を含む

0215 産業、従業上の地位別 15 歳以上就業者数

(1) 総数

令和 2 年 10 月 1 日現在 (単位 人)

区 分	総数	雇用者	役員	雇人の ある業主	雇人の ない業主	家族 従業者
総 数	118,889	93,825	6,685	2,481	9,072	4,508
農 業	5,901	1,152	123	411	2,184	2,008
林 業	152	118	15	1	13	4
漁 業	8	5	1	-	1	1
鉱業, 採石業, 砂利採取業	30	25	3	-	1	-
建 設 業	7,919	4,836	1,288	267	1,185	264
製 造 業	18,974	17,181	887	86	395	130
電気, ガス, 熱供給, 水道業	551	528	15	0	3	2
情 報 通 信 業	2,282	1,914	183	12	159	11
運 輸 業, 郵 便 業	5,456	5,030	166	21	174	16
卸 売 業, 小 売 業	19,495	16,401	1,468	288	778	440
金 融 業, 保 険 業	2,638	2,452	114	13	48	3
不 動 産 業, 物 品 賃 貸 業	2,346	1,305	469	53	378	137
学術研究, 専門・技術サービス業	3,188	1,945	329	167	596	139
宿泊業, 飲食サービス業	7,861	5,988	403	389	526	503
生活関連サービス業, 娯楽業	4,080	2,678	228	233	667	237
教育, 学習支援業	6,074	5,483	67	83	389	25
医 療, 福 祉	17,201	15,873	416	328	235	240
複 合 サ ー ビ ス 事 業	1,231	1,160	29	11	3	6
サービス業(他に分類されないもの)	6,177	4,773	441	78	705	86
公務(他に分類されるものを除く)	3,748	3,748	-	-	-	-
分 類 不 能 の 産 業	3,577	1,230	40	40	632	256
(再 掲)						
第 1 次 産 業	6,061	1,275	139	412	2,198	2,013
第 2 次 産 業	26,923	22,042	2,178	353	1,581	394
第 3 次 産 業	82,328	69,278	4,328	1,676	4,661	1,845

⇒ 総務省統計局「国勢調査報告」

注 (1)「総数」には従業上の地位「不詳」を含みます。

(2)「雇人のない業主」には「家庭内職者」を含みます。

(3)「第1次、第2次及び第3次産業」の数値には「分類不能の産業」は含みません。

0216 労働力状態、男女別15歳以上人口

(1) 総数及び労働力人口

令和2年10月1日現在(単位 人)

区 分	※総数 (労働力状態)	労働力人口						
		総 数	就業者				完全 失業者	
			総 数	主に仕事	家事の ほか仕事	通学の かたわら仕事		休業者
総 数	205,775	122,895	118,889	99,163	14,999	2,049	2,678	4,006
15～64歳	139,128	102,820	99,338	85,878	9,556	2,044	1,860	3,482
65歳以上	66,647	20,075	19,551	13,285	5,443	5	818	524
65～74歳	29,850	14,352	13,914	9,913	3,541	3	457	438
75歳以上	36,797	5,723	5,637	3,372	1,902	2	361	86
85歳以上	13,622	884	879	475	317	1	86	5
男	100,053	67,470	64,967	60,840	1,777	1,074	1,276	2,503
15～64歳	71,247	55,897	53,816	51,536	530	1,073	677	2,081
65歳以上	28,806	11,573	11,151	9,304	1,247	1	599	422
65～74歳	14,289	8,237	7,883	6,836	719	1	327	354
75歳以上	14,517	3,336	3,268	2,468	528	-	272	68
85歳以上	4,450	520	518	351	105	-	62	2
女	105,722	55,425	53,922	38,323	13,222	975	1,402	1,503
15～64歳	67,881	46,923	45,522	34,342	9,026	971	1,183	1,401
65歳以上	37,841	8,502	8,400	3,981	4,196	4	219	102
65～74歳	15,561	6,115	6,031	3,077	2,822	2	130	84
75歳以上	22,280	2,387	2,369	904	1,374	2	89	18
85歳以上	9,172	364	361	124	212	1	24	3

(2) 非労働力人口

区 分	非労働力人口			
	総 数	家 事	通 学	その他
総 数	68,200	25,504	11,534	31,162
15～64歳	25,143	10,436	11,514	3,193
65歳以上	43,057	15,068	20	27,969
65～74歳	14,260	6,983	5	7,272
75歳以上	28,797	8,085	15	20,697
85歳以上	11,973	2,061	5	9,907
男	24,672	3,379	6,266	15,027
15～64歳	8,986	746	6,260	1,980
65歳以上	15,686	2,633	6	13,047
65～74歳	5,422	1,106	2	4,314
75歳以上	10,264	1,527	4	8,733
85歳以上	3,644	381	0	3,263
女	43,528	22,125	5,268	16,135
15～64歳	16,157	9,690	5,254	1,213
65歳以上	27,371	12,435	14	14,922
65～74歳	8,838	5,877	3	2,958
75歳以上	18,533	6,558	11	11,964
85歳以上	8,329	1,680	5	6,644

⇒ 総務省統計局「国勢調査報告」

注 ※「総数」には労働力状態「不詳」を含みます。

0217 産業、年齢、男女別 15 歳以上就業者数

(1) 第 1 次、第 2 次産業

令和 2 年 10 月 1 日現在 (単位 人)

区 分	総 数	第 1 次 産 業				第 2 次 産 業			
		総 数	農 業	林 業	漁 業	総 数	鉱業, 採石業, 砂利採取業	建設業	製造業
総 数	118,889	6,061	5,901	152	8	26,923	30	7,919	18,974
15～19 歳	1,628	16	16	-	-	215	-	65	150
20～24 歳	6,882	68	64	4	-	1,291	2	315	974
25～29 歳	8,486	123	117	5	1	1,930	1	462	1,467
30～34 歳	8,814	158	147	11	-	2,063	-	466	1,597
35～39 歳	10,303	211	193	16	2	2,575	2	663	1,910
40～44 歳	12,923	288	269	19	-	3,421	1	938	2,482
45～49 歳	15,462	335	315	20	-	4,266	3	1,188	3,075
50～54 歳	13,613	305	292	13	-	3,603	6	957	2,640
55～59 歳	11,682	331	309	22	-	2,758	7	747	2,004
60～64 歳	9,545	556	545	8	3	1,923	3	701	1,219
65～69 歳	7,453	898	879	18	1	1,309	2	642	665
70～74 歳	6,461	1,127	1,116	10	1	988	2	507	479
75～79 歳	3,208	817	811	6	-	376	1	189	186
80～84 歳	1,550	497	497	-	-	146	-	61	85
85 歳以上	879	331	331	-	-	59	-	18	41
平均年齢	48.6	64.7	65.0	...	53.5	47.2	53.5	49.9	46.1
男	64,967	3,495	3,369	121	5	19,788	25	6,505	13,258
15～19 歳	873	3	3	-	-	160	-	59	101
20～24 歳	3,547	50	48	2	-	880	1	255	624
25～29 歳	4,606	84	79	4	1	1,440	1	380	1,059
30～34 歳	4,964	105	95	10	-	1,552	-	374	1,178
35～39 歳	5,759	116	104	10	2	1,927	2	543	1,382
40～44 歳	6,915	165	150	15	-	2,499	1	761	1,737
45～49 歳	8,420	189	176	13	-	3,115	3	957	2,155
50～54 歳	7,277	161	149	12	-	2,627	4	789	1,834
55～59 歳	6,266	160	141	19	-	2,044	6	619	1,419
60～64 歳	5,189	298	291	5	2	1,459	2	595	862
65～69 歳	4,195	522	505	17	-	962	2	543	417
70～74 歳	3,688	689	681	8	-	699	2	411	286
75～79 歳	1,833	459	453	6	-	272	1	154	117
80～84 歳	917	292	292	-	-	111	-	51	60
85 歳以上	518	202	202	-	-	41	-	14	27
女	53,922	2,566	2,532	31	3	7,135	5	1,414	5,716
15～19 歳	755	13	13	-	-	55	-	6	49
20～24 歳	3,335	18	16	2	-	411	1	60	350
25～29 歳	3,880	39	38	1	-	490	-	82	408
30～34 歳	3,850	53	52	1	-	511	-	92	419
35～39 歳	4,544	95	89	6	-	648	-	120	528
40～44 歳	6,008	123	119	4	-	922	-	177	745
45～49 歳	7,042	146	139	7	-	1,151	-	231	920
50～54 歳	6,336	144	143	1	-	976	2	168	806
55～59 歳	5,416	171	168	3	-	714	1	128	585
60～64 歳	4,356	258	254	3	1	464	1	106	357
65～69 歳	3,258	376	374	1	1	347	-	99	248
70～74 歳	2,773	438	435	2	1	289	-	96	193
75～79 歳	1,375	358	358	-	-	104	-	35	69
80～84 歳	633	205	205	-	-	35	-	10	25
85 歳以上	361	129	129	-	-	18	-	4	14

⇒ 総務省統計局「国勢調査報告」

0218 松本地域広域市町村圏の15歳以上就業者数

令和2年10月1日現在

市町村名	※総数	第1次産業		第2次産業		第3次産業	
		人	%	人	%	人	%
総数	213,494	14,463	6.8	54,804	25.7	138,970	65.1
松本市	118,889	6,061	5.1	26,923	22.6	82,328	69.2
塩尻市	35,363	2,593	7.3	11,869	33.6	20,736	58.6
安曇野市	48,058	3,839	8.0	13,095	27.2	29,782	62.0
麻績村	1,269	223	17.6	259	20.4	784	61.8
生坂村	885	166	18.8	247	27.9	453	51.2
山形村	4,529	791	17.5	1,249	27.6	2,428	53.6
朝日村	2,451	492	20.1	636	25.9	1,267	51.7
筑北村	2,050	298	14.5	526	25.7	1,192	58.1

⇒ 総務省統計局「国勢調査報告」

注 (1) 広域市町村圏指定は、昭和46年7月です。

注 (2) ※「総数」には「分類不能の産業」を含みます。

0219 配偶関係、年齢、男女別15歳以上人口

令和2年10月1日(単位 人)

年齢 (5歳階級)	総数	男					女				
		※総数	未婚	有配偶	死別	離別	※総数	未婚	有配偶	死別	離別
総数	205,775	100,053	32,631	58,878	3,136	4,735	105,722	23,570	58,858	14,699	7,759
15~19歳	12,092	6,557	6,537	15	1	1	5,535	5,510	20	2	-
20~24	11,087	5,854	5,527	239	-	28	5,233	4,782	361	7	58
25~29	11,158	5,884	4,324	1,460	-	59	5,274	3,208	1,912	2	128
30~34	11,796	6,000	2,807	2,997	3	156	5,796	1,889	3,631	8	256
35~39	13,493	6,850	2,244	4,322	9	243	6,643	1,421	4,760	11	434
40~44	16,191	8,086	2,306	5,337	16	402	8,105	1,395	5,930	32	726
45~49	18,973	9,775	2,592	6,497	33	603	9,198	1,397	6,642	102	1,022
50~54	16,745	8,519	2,088	5,686	52	647	8,226	1,132	5,865	147	1,038
55~59	14,477	7,259	1,450	5,075	80	615	7,218	745	5,304	246	887
60~64	13,116	6,463	1,031	4,787	119	494	6,653	490	4,953	426	749
65~69	13,840	6,713	808	5,125	231	500	7,127	415	5,205	762	693
70~74	16,010	7,576	539	6,087	367	510	8,434	354	5,733	1,518	766
75~79	12,893	5,752	226	4,706	461	285	7,141	256	4,197	2,109	473
80~84	10,282	4,315	106	3,469	582	110	5,967	205	2,626	2,738	270
85歳以上	13,622	4,450	46	3,076	1,182	82	9,172	371	1,719	6,589	259

⇒ 総務省統計局「国勢調査報告」

注 ※「総数」には「不詳」を含みます。

0220 国籍、男女別外国人数

令和2年10月1日(単位 人)

区分	総数	朝鮮 韓国	中国	フィリ ピピン	タイ	インド ネシア	ベトナム	インド	ネパ ール	イギ リス	アメリ カ	ブラ ジル	ペル ー	その他
総数	3,425	784	898	444	146	59	290	6	52	25	61	316	13	331
男	1,452	352	357	69	25	41	149	4	31	24	43	163	7	187
女	1,973	432	541	375	121	18	141	2	21	1	18	153	6	144

⇒ 総務省統計局「国勢調査報告」

0221 住居の種類・住宅の所有の関係別一般世帯数、一般世帯人員

令和2年10月1日現在

住居の種類・住宅の所有の関係 (6区分)	世帯数	世帯人員	1世帯当たり人員
一 般 世 帯	104,707	235,083	2.25
住 宅 に 住 む 一 般 世 帯	103,457	233,433	2.26
主 世 帯	102,554	231,759	2.26
持 ち 家	60,183	162,173	2.69
公営・都市再生機構・公社の借家	3,844	7,688	2.00
民 営 の 借 家	34,647	55,384	1.60
給 与 住 宅	3,880	6,514	1.68
間 借 り	903	1,674	1.85
住宅以外に住む一般世帯	1,250	1,650	1.32

⇒ 総務省統計局「国勢調査報告」

0222 常住地又は従業地・通学地による年齢、男女別人口及び15歳以上就業者数

(1) 常住地による人口

令和2年10月1日(単位 人)

男女、年齢 (5歳階級)	常住地による人口(夜間人口)					
	※総数	従業も通学も していない	自宅で従業	自宅外の自市区町 村で従業・通学	県内他市区町村 で従業・通学	他県で 従業・通学
総数	241,145	73,052	13,988	105,803	21,795	1,396
15歳未満	30,107	12,380	-	16,011	69	2
15～19歳	12,092	450	31	8,658	1,480	226
20～24	11,087	928	224	7,045	1,115	394
25～29	11,158	1,210	395	6,444	1,574	61
30～34	11,796	1,740	459	6,511	1,699	53
35～39	13,493	1,887	631	7,404	2,061	52
40～44	16,191	1,858	897	8,969	2,718	95
45～49	18,973	2,015	1,047	10,829	3,139	140
50～54	16,745	1,967	1,062	9,411	2,734	141
55～59	14,477	2,028	1,127	7,903	2,317	92
60～64	13,116	3,028	1,305	6,453	1,468	70
65～69	13,840	5,875	1,705	4,646	779	39
70～74	16,010	8,818	2,052	3,606	473	20
75～79	12,893	8,924	1,513	1,318	127	8
80～84	10,282	7,971	928	430	33	1
85歳以上	13,622	11,973	612	165	9	2
男	118,271	27,172	7,675	54,819	14,181	984
15歳未満	15,507	6,263	-	8,341	34	2
15～19歳	6,557	266	16	4,723	752	113
20～24	5,854	487	132	3,644	591	222
25～29	5,884	398	233	3,369	969	36
30～34	6,000	338	243	3,515	1,112	37
35～39	6,850	355	321	3,920	1,394	36
40～44	8,086	401	474	4,390	1,837	86
45～49	9,775	515	604	5,398	2,131	124
50～54	8,519	551	574	4,574	1,839	133
55～59	7,259	544	608	3,875	1,562	81
60～64	6,463	952	707	3,322	965	59
65～69	6,713	2,239	943	2,526	547	29
70～74	7,576	3,535	1,151	2,029	329	15
75～79	5,752	3,614	801	815	84	8
80～84	4,315	3,068	518	277	26	1
85歳以上	4,450	3,646	350	101	9	2
女	122,874	45,880	6,313	50,984	7,614	412
15歳未満	14,600	6,117	-	7,670	35	-
15～19歳	5,535	184	15	3,935	728	113
20～24	5,233	441	92	3,401	524	172
25～29	5,274	812	162	3,075	605	25
30～34	5,796	1,402	216	2,996	587	16
35～39	6,643	1,532	310	3,484	667	16
40～44	8,105	1,457	423	4,579	881	9
45～49	9,198	1,500	443	5,431	1,008	16
50～54	8,226	1,416	488	4,837	895	8
55～59	7,218	1,484	519	4,028	755	11
60～64	6,653	2,076	598	3,131	503	11
65～69	7,127	3,636	762	2,120	232	10
70～74	8,434	5,283	901	1,577	144	5
75～79	7,141	5,310	712	503	43	-
80～84	5,967	4,903	410	153	7	-
85歳以上	9,172	8,327	262	64	-	-

(2) 常住地による就業者数、従業地・通学地による人口及び従業地による就業者数

令和2年10月1日(単位 人)

男女、年齢 (5歳階級)	常住地による就業者数					従業地・通学地による人口(昼間人口)			従業地による就業者数		
	総数	自宅で 従業	自宅外の自 区町村で従業	県内他市区 町村で従業	他県で 従業	※総数	県内他市区 町村に常住	他県に 常住	総数	県内他市区 町村に常住	他県に 常住
総数	118,889	13,988	80,672	21,549	865	255,115	37,161	1,268	128,798	30,138	873
15歳未満	-	-	-	-	-	30,434	398	4	-	-	-
15～19歳	1,628	31	1,361	206	21	15,495	5,109	228	1,882	433	21
20～24	6,882	224	5,441	1,060	89	12,560	2,982	227	7,820	1,915	61
25～29	8,486	395	6,294	1,640	47	11,917	2,394	55	9,217	2,302	42
30～34	8,814	459	6,479	1,770	51	12,601	2,557	57	9,606	2,484	53
35～39	10,303	631	7,390	2,140	52	14,255	2,875	63	11,057	2,802	62
40～44	12,923	897	8,967	2,865	94	17,118	3,740	92	13,852	3,646	92
45～49	15,462	1,047	10,820	3,344	139	20,361	4,667	153	16,849	4,510	153
50～54	13,613	1,062	9,408	2,925	140	17,833	3,963	140	14,702	3,822	140
55～59	11,682	1,127	7,903	2,447	92	15,414	3,346	112	12,619	3,234	112
60～64	9,545	1,305	6,452	1,578	70	14,110	2,532	59	10,537	2,471	59
65～69	7,453	1,705	4,645	847	39	14,529	1,507	38	8,141	1,468	38
70～74	6,461	2,052	3,606	520	20	16,327	810	31	6,778	779	31
75～79	3,208	1,513	1,315	154	8	12,981	223	6	3,296	217	6
80～84	1,550	928	428	39	1	10,292	44	1	1,560	43	1
85歳以上	879	612	163	14	2	13,625	14	2	882	12	2
男	64,967	7,675	41,465	14,369	688	125,559	22,453	1010	70,113	18,513	733
15歳未満	-	-	-	-	-	15,694	223	4	-	-	-
15～19歳	873	16	736	104	10	8,325	2,633	163	991	211	11
20～24	3,547	132	2,753	576	43	6,534	1,493	143	3,963	945	37
25～29	4,606	233	3,268	1,009	28	6,127	1,248	37	4,823	1,184	27
30～34	4,964	243	3,498	1,162	36	6,372	1,521	39	5,326	1,473	35
35～39	5,759	321	3,914	1,445	36	7,133	1,713	51	6,037	1,657	50
40～44	6,915	474	4,389	1,950	85	8,487	2,324	80	7,318	2,243	80
45～49	8,420	604	5,395	2,300	123	10,482	2,962	142	9,126	2,818	142
50～54	7,277	574	4,572	2,002	132	9,045	2,498	130	7,805	2,368	130
55～59	6,266	608	3,875	1,669	81	7,813	2,197	108	6,820	2,089	108
60～64	5,189	707	3,321	1,051	59	7,234	1,795	47	5,958	1,746	47
65～69	4,195	943	2,525	596	29	7,203	1,066	33	4,684	1,032	33
70～74	3,688	1,151	2,029	358	15	7,799	567	24	3,911	543	24
75～79	1,833	801	813	103	8	5,826	166	6	1,907	160	6
80～84	917	518	276	32	1	4,323	35	1	925	34	1
85歳以上	518	350	101	12	2	4,451	12	2	519	10	2
女	53,922	6,313	39,207	7,180	177	129,556	14,708	258	58,685	11,625	140
15歳未満	-	-	-	-	-	14,740	175	-	-	-	-
15～19歳	755	15	625	102	11	7,170	2,476	65	891	222	10
20～24	3,335	92	2,688	484	46	6,026	1,489	84	3,857	970	24
25～29	3,880	162	3,026	631	19	5,790	1,146	18	4,394	1,118	15
30～34	3,850	216	2,981	608	15	6,229	1,036	18	4,280	1,011	18
35～39	4,544	310	3,476	695	16	7,122	1,162	12	5,020	1,145	12
40～44	6,008	423	4,578	915	9	8,631	1,416	12	6,534	1,403	12
45～49	7,042	443	5,425	1,044	16	9,879	1,705	11	7,723	1,692	11
50～54	6,336	488	4,836	923	8	8,788	1,465	10	6,897	1,454	10
55～59	5,416	519	4,028	778	11	7,601	1,149	4	5,799	1,145	4
60～64	4,356	598	3,131	527	11	6,876	737	12	4,579	725	12
65～69	3,258	762	2,120	251	10	7,326	441	5	3,457	436	5
70～74	2,773	901	1,577	162	5	8,528	243	7	2,867	236	7
75～79	1,375	712	502	51	-	7,155	57	-	1,389	57	-
80～84	633	410	152	7	-	5,969	9	-	635	9	-
85歳以上	361	262	62	2	-	9,174	2	-	363	2	-

⇒ 総務省統計局「国勢調査報告」

令和2年10月1日(単位 人)

注 ※労働力状態「不詳」を含みます。

0223 常住地による従業・通学市区町村別 15 歳以上就業者数及び 15 歳以上通学者数

令和 2 年 10 月 1 日 (単位 人)

常住地による 従業・通学市区町村	総数	15 歳以上 就業者	15 歳以上 通学者	常住地による 従業・通学市区町村	総数	15 歳以上 就業者	15 歳以上 通学者
当地に常住する就業者・通学者	128,245	117,577	10,668	南箕輪村	37	35	2
自市町村で従業・通学	103,780	94,660	9,120	宮田村	11	11	-
自宅	13,988	13,988	-	松川町	6	6	-
自宅外	89,792	80,672	9,120	高森町	3	3	-
他市区町村で従業・通学	23,626	21,549	2,077	上松町	11	10	1
県内	21,726	20,237	1,489	木祖村	13	13	-
長野市	1,063	897	166	大桑村	3	3	-
上田市	313	295	18	木曾町	108	95	13
岡谷市	574	553	21	麻績村	41	41	-
飯田市	86	82	4	生坂村	45	45	-
諏訪市	685	619	66	山形村	1,094	1,093	1
須坂市	33	29	4	朝日村	358	354	4
小諸市	20	17	3	筑北村	75	69	6
伊那市	233	227	6	池田町	217	191	26
駒ヶ根市	48	45	3	松川村	95	95	-
中野市	17	15	2	白馬村	20	20	-
大町市	345	333	12	小谷村	7	7	-
飯山市	4	4	-	その他の市町村	48	47	1
茅野市	243	190	53	他 県	1,394	865	529
塩尻市	8,089	7,369	720	群馬県	48	36	12
佐久市	53	44	9	埼玉県	86	51	35
千曲市	44	42	2	東京都	578	320	258
東御市	28	27	1	神奈川県	76	42	34
安曇野市	7,043	6,722	321	新潟県	54	32	22
長和町	10	10	-	山梨県	130	97	33
下諏訪町	177	176	1	岐阜県	40	32	8
富士見町	188	184	4	静岡県	38	33	5
原村	13	13	-	愛知県	156	98	58
辰野町	141	122	19	その他の都道府県	188	124	64
箕輪町	84	84	-	従業・通学 市区町村 「不詳・外国」	506	447	59
				従業地・通学地 「不詳」	2,739	2,680	59

⇒ 総務省統計局「国勢調査報告」

0224 従業地・通学地による常住市区町村別 15 歳以上就業者数及び 15 歳以上通学者数

令和 2 年 10 月 1 日 (単位 人)

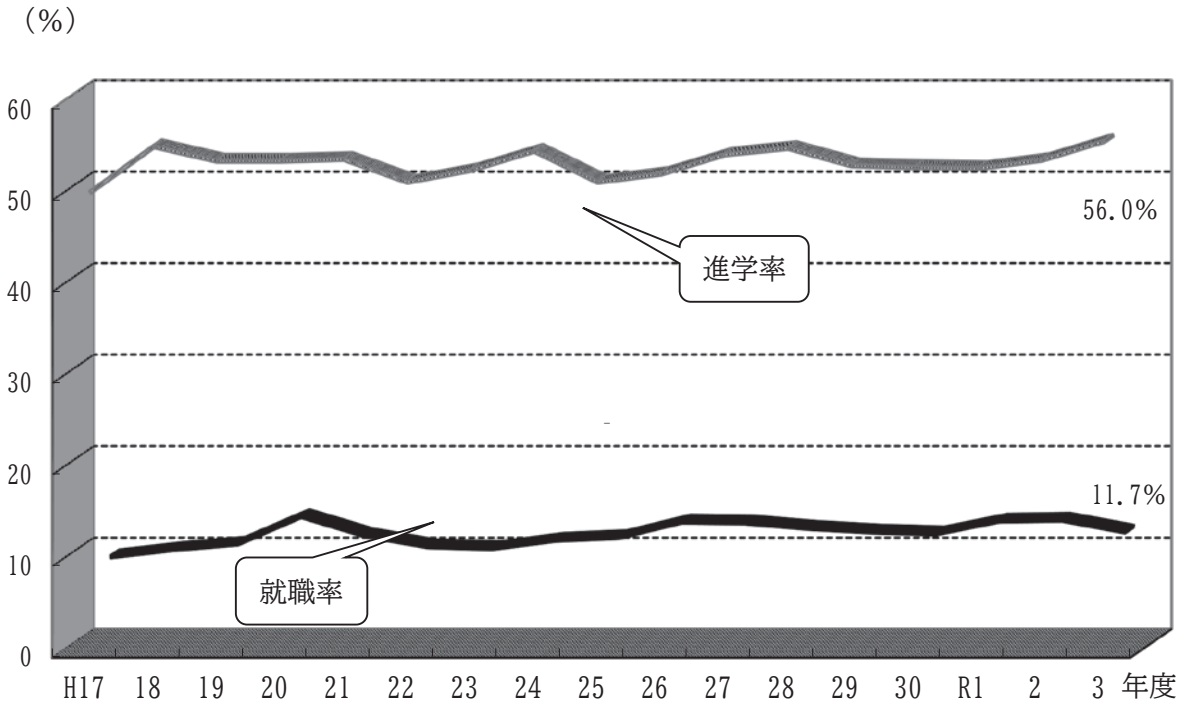
従業地・通学地による 常住市区町村	総数	15 歳以上 就業者	15 歳以上 通学者	従業地・通学地による 常住市区町村	総数	15 歳以上 従業者	15 歳以上 通学者
当地で従業・通学する者	144,066	128,798	15,268	喬木村	4	3	1
				豊丘村	9	7	2
自市町村に常住	103,780	94,660	9,120	上松町	25	10	15
自 宅	13,988	13,988	-	木祖村	93	76	17
自 宅 外	89,792	80,672	9,120	大桑村	18	6	12
				木曾町	115	76	39
他市区町村に常住	36,763	31,011	5,752	麻績村	183	159	24
				生坂村	136	115	21
県 内	35,499	30,138	5,361	山形村	2,015	1,812	203
				朝日村	793	729	64
長野市	1,311	1,040	271	筑北村	381	328	53
上田市	324	251	73	池田町	692	567	125
岡谷市	990	714	276	松川村	705	559	146
飯田市	123	89	34	白馬村	59	27	32
諏訪市	651	463	188	小谷村	9	6	3
須坂市	105	80	25	坂城町	33	27	6
小諸市	33	21	12	小布施町	20	15	5
伊那市	340	233	107	その他の市町村	97	61	36
駒ヶ根市	104	62	42	他 県	1,264	873	391
中野市	59	35	24	茨城県	14	10	4
大町市	778	554	224	栃木県	18	15	3
飯山市	14	10	4	群馬県	82	62	20
茅野市	538	351	187	埼玉県	148	113	35
塩尻市	9,686	8,635	1,051	千葉県	44	35	9
佐久市	93	72	21	東京都	136	111	25
千曲市	200	143	57	神奈川県	76	61	15
東御市	52	37	15	新潟県	102	72	30
安曇野市	13,338	11,749	1,589	富山県	50	27	23
				山梨県	158	105	53
軽井沢町	13	9	4	岐阜県	63	38	25
立科町	12	11	1	静岡県	56	29	27
青木村	12	11	1	愛知県	160	95	65
長和町	9	7	2	三重県	9	2	7
下諏訪町	348	254	94	京都府	11	5	6
富士見町	112	70	42	大阪府	29	21	8
原 村	62	36	26	兵庫県	18	10	8
辰野町	370	296	74	その他の都道府県	90	62	28
箕輪町	217	163	54				
飯島町	30	26	4	従業・通学市区町村 「不詳・外国」で当地に 常住している者	506	447	59
南箕輪村	107	82	25				
中川村	3	1	2	従業地・通学地 「不詳・外国」で当地に 常住している者	3,017	2,680	337
宮田村	31	21	10				
松川町	20	14	6				
高森町	23	14	9				
阿南町	4	1	3				

⇒ 総務省統計局「国勢調査報告」

教育·文化

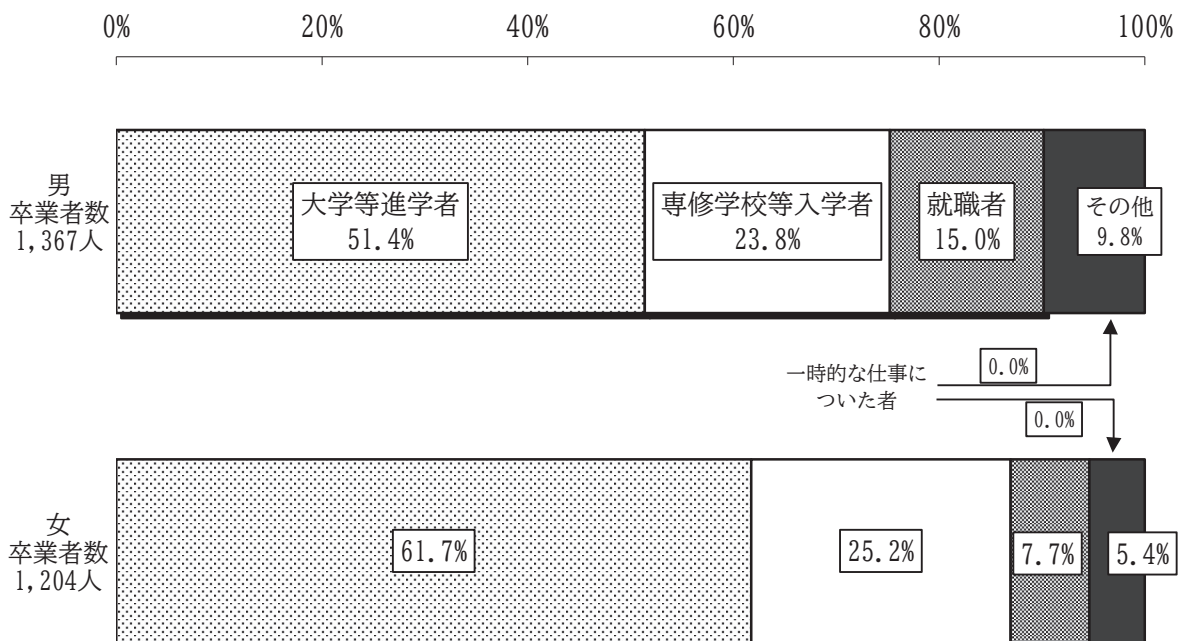
進学率と就職率の推移

(市内高等学校卒業生)



3年度進路別卒業生の割合

(市内高等学校卒業生)



【教育】

0301 学校総覧

令和3年5月1日現在

学校		学校数			学級数	幼児・児童・生徒・学生数			本務教員・教官・教育・保育職員数		
		総数	本校	分校		総数	男	女	総数	男	女
		校	校	校	学級	人	人	人	人	人	人
小学校	総数	32	30	2	545	12,641	6,595	6,046	769	298	471
	市立	30	28	2	518	11,953	6,249	5,704	724	271	453
	国立	1	1	-	12	437	222	215	18	13	5
	私立	1	1	-	15	251	124	127	27	14	13
中学校	総数	25	22	3	271	6,499	3,351	3,148	535	309	226
	市立	22	19	3	251	5,874	3,042	2,832	493	280	213
	国立	1	1	-	12	467	230	237	23	18	5
	私立	2	2	-	8	158	79	79	19	11	8
	組合立	1	1	-	20	459	35	22	13
中等教育学校	私立	1	1	-	12	505	39	32	7
高等学校 全日制	総数	10	10	-	...	7,333	3,871	3,462	468	341	127
	県立	6	6	-	...	4,448	2,382	2,066	290	213	77
	私立	4	4	-	...	2,885	1,489	1,396	178	128	50
定時制	県立	1	1	-	...	365	226	139	47	33	14
通信制	県立	1	1	-	...	799	464	335	21	15	6
	私立	2	2	-	...	856	454	402	19	9	10
短期大学	私立	2	2	-	...	801	200	601	42
大学	総数	3	3	-	...	6,883	4,133	2,750	683
	国立	1	1	-	...	4,955	3,045	1,910	585
	私立	2	2	-	...	1,928	1,088	840	98
幼稚園	総数	15	15	-	84	1,748	881	867	168	12	156
	市立	3	3	-	9	162	90	72	15	2	13
	国立	1	1	-	4	92	53	39	10	1	9
	私立	11	11	-	71	1,494	738	756	143	9	134
幼保連携型 認定こども園	私立	5	5	-	22	736	394	342	116	3	113
特別支援学校	県立	4	4	-	128	433	323	105	218
専修学校	私立	11	11	-	...	1,324	596	728	99	43	56
各種学校	私立	5	5	-	...	469	280	189	44	26	18

↳ 長野県総合政策課「学校基本調査結果」、長野県教育委員会「教育要覧」
注 「組合立」とは松本市・山形村・朝日村中学校組合立のことであり、数値は中学校
総数には含みません。

【小学校】

0302 小学校の概況

(1) 学級数、本務教員数及び職員数

各年度5月1日現在

年度学校名	学級数				本務教員数			職員数
	総数	単式	複式	81条	総数	男	女	
	学級	学級	学級	学級	人	人	人	人
元	521	408	9	104	725	288	437	183
2	524	406	6	112	730	280	450	166
3	518	390	8	120	724	271	453	44
開智	22	19	-	3	28	12	16	2
源池	14	10	-	4	22	6	16	1
筑摩	15	12	-	3	20	8	12	2
旭町	19	12	-	7	28	9	19	1
田川	16	11	-	5	22	9	13	1
鎌田	34	28	-	6	46	14	32	3
清島	24	18	-	6	31	13	18	1
島内	29	25	-	4	39	13	26	1
中山	8	6	-	2	13	3	10	1
島立	16	12	-	4	23	7	16	1
芝沢	18	13	-	5	24	8	16	1
菅野	23	18	-	5	31	12	19	2
芳川	31	24	-	7	41	13	28	3
寿	28	22	-	6	35	15	20	1
岡田	16	12	-	4	26	11	15	2
あさひ	2	-	-	2	3	1	2	-
山辺	23	18	-	5	31	10	21	2
美ヶ原	-	-	-	-	-	-	-	-
今井	8	6	-	2	12	5	7	1
開明	27	20	-	7	38	16	22	2
明善	19	13	-	6	24	12	12	1
本郷	16	12	-	4	22	11	11	1
二子	14	10	-	4	20	6	14	1
並柳	15	12	-	3	23	9	14	1
四賀	8	6	-	2	13	5	8	1
安曇	3	-	3	-	7	4	3	2
大野	3	-	3	-	6	3	3	2
奈川	3	1	2	-	7	4	3	1
梓川	31	24	-	7	45	15	30	3
波田	33	26	-	7	44	17	27	3
信大附属松本	12	12	-	-	18	13	5	3
(学)才教学園	15	15	-	-	27	14	13	2

(2) 児童数

各年度5月1日現在

年度学校名	児童数							
	総数	1学年	2学年	3学年	4学年	5学年	6学年	
元	12,355	1,959	2,059	1,960	2,087	2,158	2,132	
2	12,137	1,909	1,957	2,062	1,963	2,088	2,158	
3	11,953	1,950	1,926	1,953	2,058	1,970	2,096	
開源筑旭田鎌	智池摩町川田	593	97	96	95	99	94	112
		250	34	45	49	42	35	45
		356	65	60	49	57	58	67
		382	61	60	56	70	61	74
		275	45	37	47	50	45	51
		910	143	153	136	156	152	170
清島中島芝菅	水内山立沢野	582	109	91	102	106	86	88
		781	132	124	134	154	120	117
		101	17	16	12	18	16	22
		320	51	47	55	54	60	53
		421	68	62	70	68	82	71
		591	94	98	92	101	108	98
芳岡山美	川田あさひヶ原	756	116	154	112	129	124	121
		693	120	107	109	115	127	115
		370	68	65	60	69	41	67
		11	-	-	-	-	5	6
		591	100	112	97	88	95	99
		-	-	-	-	-	-	-
今開明本二並	井明善郷子柳	143	25	19	24	16	31	28
		617	102	99	90	119	93	114
		418	63	70	67	74	77	67
		346	63	54	67	59	45	58
		236	34	33	44	43	43	39
		337	49	46	68	56	58	60
四安大奈梓波	賀曇川川田	131	27	18	21	25	20	20
		20	5	2	1	4	6	2
		23	3	5	5	1	3	6
		14	2	-	5	1	3	3
		823	122	112	148	141	136	164
		862	135	141	138	143	146	159
信大附属松本		437	76	74	72	71	74	70
(学)才教学園		251	40	41	35	44	40	51

⇨ 学校教育課「教育要覧」

注 (1) 「あさひ」とは岡田小学校あさひ分校、「美ヶ原」とは山辺小学校美ヶ原分校のことです。

(2) 信大附属松本は国立です。(学)才教学園は私立です。

(3) 年度数値には信大附属松本・(学)才教学園は含みません。

(4) 3年度「職員数」には会計年度任用職員のパートタイム職員は含みません。
(3年度学校基本調査：会計年度任用職員のパートタイム職員は調査対象外)

0303 編制方式別学級数 [小学校]

各年度5月1日現在(単位 学級)

年度	総数	単式学級						
		小計	1学年	2学年	3学年	4学年	5学年	6学年
元	547	434	68	72	71	74	74	75
2	550	432	69	68	72	71	75	77
3	545	416	66	67	67	71	70	75

年度	複式学級					
	小計	2個学年	3個学年	4個学年	5個学年	6個学年
元	9	9	-	-	-	-
2	6	6	-	-	-	-
3	9	9	-	-	-	-

年度	特別支援学級							
	小計	知的障害	肢体不自由	病弱身体虚弱	弱視	難聴	言語障害	情緒障害
元	104	40	-	1	-	1	-	62
2	112	41	-	1	-	1	-	69
3	120	42	-	1	-	1	-	76

⇒ 長野県総合政策課「学校基本調査結果」

0304 学年別児童数

各年度5月1日現在(単位 人)

年度	総数	男	女	1学級当たり 児童数	1学年		2学年	
					男	女	男	女
					3学年		4学年	
男	女	男	女	男	女	男	女	
元	13,028	6,793	6,235	24	1,079	982	1,148	1,029
2	12,806	6,664	6,142	23	1,034	989	1,077	986
3	12,641	6,595	6,046	23	1,064	1,002	1,050	991

⇒ 長野県総合政策課「学校基本調査結果」

0305 学級編制方式別児童数

各年度5月1日現在(単位 人)

年度	学級編制方式別児童数			
	総数	単式	複式	特別支援学級
元	13,028	12,355	61	612
2	12,806	12,081	38	687
3	12,641	11,855	57	729

⇒ 長野県総合政策課「学校基本調査結果」

0306 教職員数（本務者）〔小学校〕

各年度5月1日現在（単位 人）

年度	教員数																				
	総数	男	女	校長		副校長		教頭		主幹教諭		教諭		養護教諭		養護助教諭		栄養教諭		講師	
				男	女	男	女	男	女	男	女	男	女	男	女	男	女	男	女	男	女
元	767	312	455	23	4	2	-	22	9	1	-	235	329	-	28	-	9	-	9	29	67
2	768	304	464	25	2	2	-	21	11	1	-	223	323	-	27	-	11	-	9	32	81
3	769	298	471	23	4	1	-	22	11	1	-	223	320	-	28	-	11	-	8	28	89

年度	職員数														
	総数	男	女	負担法による者						その他の者					
				事務職員		学校栄養職員		「教員数」以外の教員		事務職員		その他			
男				女	男	女	男	女	男	女	男	女			
元	184	48	136	11	21	-	4	3	6	-	22	34	83		
2	102	40	62	10	22	-	2	-	-	-	18	30	20		
3	50	22	28	10	21	1	2	-	-	1	4	10	1		

⇒ 長野県総合政策課「学校基本調査結果」

0307 小学校施設の概況

各年度5月1日現在

年度	学校名	創立年月日	保有教室数			校舎				屋内運動場 保有面積 m ²	校地 保有面積 m ²	(借用地) m ²
			総数	普通	特別	総面積 m ²	木造 m ²	鉄筋コンクリート m ²	その他 m ²			
元			858	529	329	146,804	166	141,576	5,062	28,248	684,170	
2			859	529	330	146,760	166	141,585	5,009	28,222	684,170	
3			858	527	331	147,022	166	141,819	5,037	28,228	682,767	
市立												
開	智	明治6年5月	36	22	14	5,890	-	5,858	32	1,050	22,935	
源	池	明治37年5月	27	14	13	4,355	-	4,355	-	1,010	18,519	
筑	摩	大正7年5月	30	15	15	5,644	-	5,634	10	1,010	25,298	
旭	町	大正12年6月	31	19	12	6,428	-	6,428	-	1,017	16,879	
田	川	大正14年4月	30	16	14	6,324	-	6,324	-	1,028	14,830	
鎌	田	昭和8年4月	50	34	16	6,936	-	6,686	250	1,060	17,377	
清	水	昭和3年4月	38	24	14	5,950	-	5,888	62	1,009	16,500	
島	内	明治19年4月	43	29	14	7,061	-	6,802	259	1,066	24,595	
中	山	明治22年4月	18	8	10	3,442	-	3,442	-	1,010	18,782	
島	立	明治19年4月	26	16	10	4,413	-	4,397	16	1,050	24,877	
芝	沢	昭和46年4月	28	18	10	4,430	53	4,299	78	1,058	32,912	
菅	野	昭和43年4月	39	23	16	6,398	-	6,139	259	975	30,888	
芳	川	明治42年4月	46	31	15	7,934	-	7,542	392	1,032	32,479	
寿		明治33年4月	45	28	17	7,144	-	6,592	552	1,155	25,303	
岡	田	明治22年4月	24	16	8	3,839	-	3,839	-	1,010	20,448	
あ	さ	平成23年3月	5	3	2	-	-	-	-	-	-	
山	辺	昭和46年4月	35	23	12	6,493	-	6,234	259	980	31,263	
美	ヶ	昭和24年4月	(2)	(1)	(1)	(201)	-	-	(201)	(98)	(2,949)	
今	井	明治22年12月	17	8	9	3,399	-	3,174	225	1,010	30,277	
開	明	昭和45年4月	45	27	18	6,935	-	6,918	17	1,008	27,833	
明	善	昭和49年4月	32	19	13	6,725	-	5,741	984	1,096	34,590	
本	郷	明治45年4月	28	16	12	4,792	40	4,725	27	1,050	20,806	
二	子	昭和54年4月	24	14	10	4,729	-	4,673	56	1,064	26,022	
並	柳	昭和58年4月	28	15	13	5,079	-	4,744	335	1,010	25,008	
四	賀	平成25年4月	17	8	9	3,018	-	3,009	9	1,038	19,237	
安	曇	昭和42年4月	12	6	6	2,039	73	1,948	18	463	12,488	
大	野	昭和22年4月	10	6	4	2,125	-	2,125	-	258	13,703	
奈	川	昭和30年4月	8	6	2	1,594	-	1,536	58	442	18,794	
梓	川	昭和48年4月	42	31	11	7,298	-	6,396	902	1,413	39,239	
波	田	明治19年4月	44	32	12	6,608	-	6,371	237	1,856	40,885	

⇒ 学校教育課「教育要覧」

注 (1)「創立年月」とは制度上、組織上成立した時を示します。

(2)「あさひ」とは岡田小学校あさひ分校、「美ヶ原」とは山辺小学校美ヶ原分校のことで

(3) () 内は借用地で年度数値に含みません。

【中学校】

0308 中学校の概況

各年度5月1日現在

年度 学校名	学級数				生徒数				本務教員数			職員数
	総数	単式	複式	81条	総数	1学年	2学年	3学年	総数	男	女	
	学級	学級	学級	学級	人	人	人	人	人	人	人	人
元	243	191	3	49	5,831	1,934	1,971	1,926	458	279	179	102
2	246	192	3	51	5,890	1,980	1,932	1,978	466	272	194	76
3	251	192	2	57	5,874	1,960	1,972	1,942	475	264	211	25
市立												
清 水	17	12	-	5	365	118	124	123	29	13	16	1
鎌 田	18	14	-	4	462	135	166	161	32	21	11	1
丸ノ内	11	8	-	3	226	82	88	56	21	10	11	1
旭 町	14	10	-	4	330	105	115	110	25	13	12	1
桐	1	1	-	-	4	-	-	4	1	1	-	-
松 島	15	12	-	3	355	128	118	109	28	18	10	2
高 綱	14	12	-	2	354	121	118	115	24	11	13	1
菅 野	19	14	-	5	470	171	136	163	34	18	16	2
筑 摩 野	26	21	-	5	711	235	248	228	46	25	21	3
山 辺	12	10	-	2	340	108	126	106	24	14	10	2
開 成	15	11	-	4	368	141	116	111	31	14	17	2
女 鳥 羽	14	11	-	3	326	95	111	120	25	13	12	2
あさひ	2	-	-	2	10	7	1	2	7	4	3	-
明 善	10	8	-	2	222	82	82	58	20	13	7	2
信 明	13	10	-	3	328	113	102	113	24	15	9	1
会 田	5	3	-	2	61	16	20	25	11	5	6	2
安 曇	3	3	-	-	16	6	6	4	10	5	5	-
大 野 川	2	1	1	-	6	3	1	2	6	2	4	-
奈 川	2	1	1	-	8	4	3	1	5	3	2	-
梓 川	19	15	-	4	468	150	149	169	35	19	16	1
波 田	17	13	-	4	437	139	139	159	31	21	10	1
松 原	2	2	-	-	7	1	3	3	6	6	-	-
信大附属松本	12	12	-	-	467	154	156	157	23	18	5	2
(学)才教学園	6	6	-	-	103	31	40	32	13	7	6	3
(学)松本国際	2	2	-	-	55	55	-	-	6	4	2	4
組合立鉢盛	20	14	-	6	459	161	130	168	35	22	13	2

⇨ 学校教育課「教育要覧」

注 (1)「桐」とは旭町中学校桐分校、「あさひ」とは女鳥羽中学校あさひ分校、「松原」とは波田中学校松原分校のことです。

(2) 信大附属松本は国立です。(学)才教学園、(学)松本国際は私立です。

(3)「組合立」とは松本市・山形村・朝日村中学校組合立のことです。

(4) 年度数値には信大附属松本・(学)才教学園・(学)松本国際・組合立鉢盛は含みません。

(5) 3年度「職員数」には会計年度任用職員のパートタイム職員は含みません。

(3年度学校基本調査：会計年度任用職員のパートタイム職員は調査対象外)

0309 編制方式別学級数 [中学校]

各年度 5 月 1 日現在

年度	総数	単式学級				複式学級			特別支援学級							
		小計	1学年	2学年	3学年	小計	2個学年	3個学年	小計	知的障害	肢体不自由	病弱身体虚弱	弱視	難聴	言語障害	情緒障害
元	262	210	69	68	73	3	3	-	49	21	-	1	-	1	-	26
2	264	210	70	69	71	3	3	-	51	22	-	1	-	1	-	27
3	271	211	69	70	72	3	3	-	57	22	1	1	-	1	-	32

⇒ 長野県総合政策課「学校基本調査結果」
注 組合立鉢盛中学校分は含みません。

0310 学級編制方式別生徒数 [中学校]

各年度 5 月 1 日現在 (単位 人)

年度	学級編制方式別生徒数			
	総数	単式	複式	特別支援学級
元	6,436	6,185	10	241
2	6,476	6,192	10	274
3	6,499	6,182	15	302

⇒ 長野県総合政策課「学校基本調査結果」
注 組合立鉢盛中学校分は含みません。

0311 教職員数 (本務者) [中学校]

各年度 5 月 1 日現在 (単位 人)

年度	教員数																		
	総数			校長		副校長		教頭		主幹教諭		教諭		養護教諭		養護助教諭		栄養教諭	
	男	女	男	女	男	女	男	女	男	女	男	女	男	女	男	女	男	女	
元	518	325	193	18	-	1	-	19	3	2	-	252	135	-	17	-	3	33	35
2	524	314	210	17	1	1	-	19	3	2	-	244	150	-	18	-	4	31	34
3	535	309	226	15	3	1	-	18	4	1	-	246	166	-	16	-	4	28	33

年度	職員数													
	総数	男	女	負担法による者				その他の者						
				事務職員		学校栄養職員		「教員数」以外の教員		事務職員		その他		
男				女	男	女	男	女	男	女	男	女		
元	108	35	73	3	14	-	-	6	9	3	13	23	37	
2	52	28	24	4	13	-	-	1	1	3	8	20	2	
3	35	17	18	4	14	-	-	-	-	3	3	10	1	

⇒ 長野県総合政策課「学校基本調査結果」
注 組合立鉢盛中学校分は含みません。

0312 進路別卒業生数 [中学校]

各年度 5 月 1 日現在 (単位 人)

年度	卒業生数			A 高等学校等進学者 (就職進学者を含む。)			B 専修学校等入学者 (就職して入学した者を含む)			就職者 (左記A及びBを除く)		
	総数	男	女	総数	男	女	総数	男	女	総数	男	女
元	2,141	1,113	1,028	2,123	1,106	1,017	-	-	-	1	1	-
2	2,136	1,113	1,023	2,110	1,095	1,015	1	-	1	-	-	-
3	2,175	1,151	1,024	2,149	1,132	1,017	1	-	1	1	1	-

年度	上記以外の者			死亡・不詳			上記A進学者のうち他県への進学者			C 上記A及びBのうち就職している者					
	総数	男	女	総数	男	女	総数	男	女	上記Aのうち			上記Bのうち		
	総数	男	女	総数	男	女	総数	男	女	総数	男	女	総数	男	女
元	17	6	11	-	-	-	49	23	26	-	-	-	-	-	-
2	25	18	7	-	-	-	56	21	35	-	-	-	-	-	-
3	24	18	6	-	-	-	58	27	31	-	-	-	-	-	-

⇒ 長野県総合政策課「学校基本調査結果」

注 (1) 組合立鉢盛中学校分は含みません。

(2) 「B 専修学校等入学者」には「専修学校(専門課程)進学者」「専修学校(一般課程)等入学者」および「公共職業能力開発施設等入学者」を含みます。

$$(3) \text{ 進学率} = \frac{A}{\text{卒業生数}} \quad \text{就職率} = \frac{\text{就職者} + C}{\text{卒業生数}}$$

0313 高等学校等への入学志願者数及び進学者数

各年度 5 月 1 日現在 (単位 人)

年度	入学志願者																		
	総数	男	女	高等学校(本科)						中等教育学校 後期課程本科			高等専門学校			特別支援学校 高等部(本科)			
				総数	男	女	全日制		定時制		計	男	女	総数	男	女	総数	男	女
							男	女	男	女									
元	2,075	1,086	989	2,038	1,060	978	1,027	937	33	41	-	-	-	18	15	3	19	11	8
2	2,061	1,080	981	2,027	1,059	968	1,010	938	49	30	-	-	-	18	13	5	16	8	8
3	2,079	1,099	980	2,036	1,066	970	1,021	949	45	21	-	-	-	22	19	3	21	14	7

年度	進学者																				
	総数	男	女	高等学校(本科)						中等教育学校 後期課程本科			高等専門学校			特別支援学校 高等部(本科)					
				総数	男	女	全日制		定時制		通信制		計	男	女	総数	男	女	総数	男	女
							男	女	男	女	男	女									
元	2,123	1,106	1,017	2,086	1,080	1,006	1,026	937	32	39	22	30	-	-	-	18	15	3	19	11	8
2	2,110	1,095	1,015	2,076	1,074	1,002	1,006	935	49	30	19	37	-	-	-	18	13	5	16	8	8
3	2,149	1,132	1,017	2,106	1,099	1,007	1,020	948	43	21	36	38	-	-	-	22	19	3	21	14	7

⇒ 長野県総合政策課「学校基本調査結果」

注 組合立鉢盛中学校分は含みません。

0314 中学校施設の概況

各年度5月1日現在

年度 学校名	創立年月日	保有教室数			校舎				屋内運 動場保 有面積	校地	
		総数	普通	特別	総面積	木造	鉄筋 コンクリート	その他		保有面積	(借用地)
		教室	教室	教室	m ²	m ²	m ²	m ²	m ²	m ²	m ²
元		516	247	269	97,553	1,410	94,465	1,678	21,070	524,634	
2		526	248	278	97,492	1,410	94,438	1,644	21,070	524,634	
3		530	253	277	97,823	1,396	94,775	1,652	21,106	524,485	
市立											
清	水	昭和22年4月	33	17	16	6,076	1,153	4,923	-	1,220	25,993
鎌	田	昭和22年4月	41	18	23	7,218	-	7,218	-	1,073	24,681
丸	ノ内	昭和23年4月	25	11	14	5,390	-	5,127	263	1,209	24,321
旭	町	昭和23年4月	29	14	15	5,679	-	5,679	-	1,300	43,213
	桐	昭和30年4月	(3)	(1)	(2)	(352)	-	(352)	-	(590)	(6,833)
松	島	昭和33年4月	31	15	16	5,464	-	5,413	51	1,220	25,030 (2,378)
高	綱	昭和28年4月	27	14	13	4,915	-	4,647	268	1,010	29,350
菅	野	昭和24年4月	33	19	14	6,036	-	5,872	164	1,660	33,295
筑	摩野	昭和25年4月	45	26	19	7,395	-	7,395	-	1,498	38,823 (4,971)
山	辺	昭和30年4月	26	12	14	4,616	-	4,512	104	1,010	25,164
開	成	昭和36年9月	31	15	16	6,023	-	5,779	244	1,220	42,295
女	鳥羽	昭和26年4月	28	14	14	5,358	-	5,290	68	1,010	20,602
	あさひ	平成23年3月	5	2	3	-	-	-	-	-	-
明	善	昭和54年4月	25	10	15	5,121	-	4,884	237	1,010	29,677
信	明	昭和60年4月	28	13	15	5,450	-	5,366	84	1,010	27,443
会	田	昭和30年4月	14	5	9	4,459	-	4,459	-	1,296	51,200
安	曇	昭和42年4月	7	3	4	1,142	-	1,142	-	383	4,791
大	野川	昭和23年4月	10	3	7	3,004	-	2,976	28	998	17,380
奈	川	昭和22年4月	12	3	9	1,292	-	1,282	10	388	7,380 (370)
梓	川	昭和28年4月	33	19	14	6,292	243	6,049	-	1,219	28,079
波	田	昭和22年4月	31	17	14	6,893	-	6,762	131	1,372	25,768
松	原	平成12年4月	15	3	12	-	-	-	-	-	-
組合立											
鉢	盛	昭和40年4月	38	20	18	6,909	-	6,786	123	1,686	48,873

⇒ 学校教育課「教育要覧」

注 (1)「創立年月」とは制度上、組織上成立した時を示します。

(2)「桐」とは旭町中学校桐分校、「あさひ」とは女鳥羽中学校あさひ分校、「松原」とは波田中学校松原分校のことです。

(3)「組合立」とは松本市・山形村・朝日村中学校組合立のことです。

(4) () 内は借用地で年度数値に含みません。

(5) 年度数値には旭町中学校桐分校・波田中学校松原分校・組合立鉢盛中学校は含みません。

【中等教育学校】

0315 中等教育学校の概況

各年度5月1日現在

年度 学校名	学級数				生徒数							本務教員数			職員 数
	総数	単式	複式	81条	総数	1学年	2学年	3学年	4学年	5学年	6学年	総数	男	女	
	学級	学級	学級	学級	人	人	人	人	人	人	人	人	人	人	人
元	13	13	-	-	489	88	86	77	80	79	79	38	32	6	5
2	12	12	-	-	501	88	88	86	79	81	79	36	30	6	6
3	12	12	-	-	505	87	87	87	87	76	81	39	32	7	5
私立															
松本秀峰	12	12	-	-	505	87	87	87	87	76	81	39	32	7	5

⇒ 学校教育課「教育要覧」

【高等学校】

0316 全日制の概況

各年度5月1日現在（単位 人）

年度 学校名	学科名	生徒数				本務教員数	職員数
		総数	学年別内訳				
			1 学年	2 学年	3 学年		
3 年		7,333	2,523	2,390	2,420	468	104
男女	総数	3,871	1,295	1,261	1,315	341	...
		3,462	1,228	1,129	1,105	127	...
県立							
松本工業	工業	560	201	175	184	44	17
男女		538	194	164	180	38	...
		22	7	11	4	6	...
松本県ヶ丘	計	967	327	319	321	59	11
男女		452	143	153	156	42	...
		515	184	166	165	17	...
男女	普通	350	109	119	122
		374	137	119	118
男女	英語	16	...	8	8
		51	...	20	31
男女	探求	86	34	26	26
		90	47	27	16
松本美須ヶ丘	普通	826	286	276	264	52	9
男女		401	148	129	124	35	...
		425	138	147	140	17	...
松本深志	普通	925	328	280	317	59	7
男女		480	160	146	174	44	...
		445	168	134	143	15	...
松本蟻ヶ崎	普通	837	282	280	275	48	9
男女		326	106	106	114	35	...
		511	176	174	161	13	...
梓川	普通	333	120	105	108	28	7
男女		185	68	59	58	19	...
		148	52	46	50	9	...
私立							
松商学園	計	1,316	430	442	444	73	15
男女		632	195	214	223	52	...
		684	235	228	221	21	...
男女	普通	543	161	191	191
		508	167	165	176
男女	商業	89	34	23	32
		176	68	63	45
松本国際	計	593	209	202	182	40	15
男女		306	104	106	96	29	...
		287	105	96	86	11	...
男女	普通	274	97	94	83
		180	74	60	46
男女	環境福祉	8	5	2	1
		34	5	14	15
男女	マンガ・アニメ	6	2	3	1
		61	26	19	16
男女	Webクリエイター	18	...	7	11
		12	...	3	9
松本第一	計	654	222	215	217	37	8
男女		363	110	129	124	29	...
		291	112	86	93	8	...
男女	普通	288	94	101	93
		169	64	47	58
男女	食物	75	16	28	31
		122	48	39	35
エクセラ	計	322	118	96	108	28	6
男女		188	67	55	66	18	...
		134	51	41	42	10	...
男女	普通	168	61	47	60
		83	29	22	32
男女	美術	9	2	3	4
		29	12	10	7
男女	福祉	11	4	5	2
		22	10	9	3

⇨ 学校教育課「教育要覧」

0317 定時制の概況

各年度5月1日現在(単位 人)

年度 学校名	学科名	生徒数					本務教員 数	職員数
		総数	学年別内訳					
			1学年	2学年	3学年	4学年		
3年		365	100	134	54	77	47	10
男	総数	226	66	87	32	41	33	…
女		139	34	47	22	36	14	…
県立								
松本筑摩		365	100	134	54	77	47	10
男	普通	226	66	87	32	41	33	…
女		139	34	47	22	36	14	…

⇒ 学校教育課「教育要覧」

0318 通信制の概況

各年度5月1日現在(単位 人)

年度 学校名	総数	生徒数						本務 教員数	職員数
		年齢別内訳							
		15歳	16歳	17歳	18歳	19歳	20歳以上		
3年	1,655	184	269	352	129	92	629	40	4
男	918	98	136	160	73	48	403	24	-
女	737	86	133	192	56	44	226	16	4
県立									
松本筑摩	799	12	32	61	62	50	582	21	-
男	464	3	9	22	33	27	370	15	-
女	335	9	23	39	29	23	212	6	-
私立									
信濃むつみ	428	79	110	130	46	33	30	16	2
男	227	42	60	55	30	18	22	8	-
女	201	37	50	75	16	15	8	8	2
松本国際	428	93	127	161	21	9	17	3	2
男	227	53	67	83	10	3	11	1	-
女	201	40	60	78	11	6	6	2	2

⇒ 学校教育課「教育要覧」

0319 進路別卒業生数 [高等学校]

各年度5月1日現在 (単位 人)

年度	卒業生数			A 大学等進学者 (就職して進学した者を含む)			B 専修学校等入学者 (就職して入学・進学した者を含む)			就職者 (左記 A 及び B を除く)			一時的な仕事についた者		
	総数	男	女	総数	男	女	総数	男	女	総数	男	女	総数	男	女
元	2,519	1,345	1,174	1,335	641	694	719	406	313	325	220	105	2	-	2
2	2,571	1,367	1,204	1,386	664	722	680	379	301	334	228	106	-	-	-
3	2,518	1,384	1,134	1,411	711	700	616	330	286	294	207	87	-	-	-

年度	上記以外の者			死亡・不詳			C 左記 A 及び B のうち就職している者								
	総数	男	女	総数	男	女	左記 A のうち			左記 B のうち					
	総数	男	女	総数	男	女	総数	男	女	総数	男	女	総数	男	女
元	138	78	60	-	-	-	-	-	-	-	-	-	-	-	-
2	171	96	75	-	-	-	-	-	-	-	-	-	-	-	-
3	197	136	61	-	-	-	-	-	-	-	-	-	-	-	-

⇒ 長野県総合政策課「学校基本調査結果」

注 (1) 全日制課程と定時制課程の合計の数値です。

(2) 「B 専修学校等入学者」には「専修学校(専門課程)進学者」「専修学校(一般課程)等入学者」および「公共職業能力開発施設等入学者」を含みます。

$$(3) \text{ 大学等進学率} = \frac{A}{\text{卒業生数}}$$

$$(4) \text{ 就職率} = \frac{\text{就職者} + C}{\text{卒業生数}}$$

0320 大学・短大等への入学志願者数及び進学者数

各年度5月1日現在 (単位 人)

年度	入学志願者								
	総数	男	女	大学 (学部)			短期大学 (本科)		
				総数	男	女	総数	男	女
元	1,730	917	813	1,549	884	665	181	33	148
2	1,760	903	857	1,600	884	716	160	19	141
3	1,617	832	785	1,501	811	690	116	21	95

年度	大学等進学者																	
	総数	男	女	大学 (学部)			短期大学 (本科)			大学・短期大学の 通信教育部・別科			高等学校専攻科 特別支援学校 高等部専攻科					
				総数	男	女	総数	男	女	総数	男	女	総数	男	女			
元	1,335	641	694	1,154	608	546	181	33	148	-	-	-	-	-	-	-	-	-
2	1,386	664	722	1,235	647	588	151	17	134	-	-	-	-	-	-	-	-	-
3	1,411	711	700	1,294	690	604	116	21	95	1	-	1	-	-	-	-	-	-

⇒ 長野県総合政策課「学校基本調査結果」

注 全日制課程と定時制課程の合計の数値です。

0321 都道府県別大学等進学者数

各年度5月1日現在(単位 人)

年度	進学者			県内 進学者	県外 進学者	北 海 道	青 森	岩 手	宮 城	秋 田	山 形	福 島	茨 城	栃 木	群 馬	埼 玉	千 葉	東 京	神 奈 川	新 潟	富 山
	総数	男	女	総数	総数																
元	1,385	667	718	411	974	11	2	1	6	4	5	0	10	7	17	52	53	390	62	26	18
2	1,447	687	760	388	1,059	11	2	2	5	3	7	3	8	7	24	57	48	416	64	32	12
3	1,468	734	734	403	1,065	8	1	2	5	1	4	2	11	8	32	43	43	435	59	27	17

年度	進学者																														
	石 川	福 井	山 梨	岐 阜	静 岡	愛 知	三 重	滋 賀	京 都	大 阪	兵 庫	奈 良	和 歌 山	鳥 取	島 根	岡 山	広 島	山 口	徳 島	香 川	愛 媛	高 知	福 岡	佐 賀	長 崎	熊 本	大 分	宮 崎	鹿 児 島	沖 縄	そ の 他
元	26	8	53	11	16	81	2	1	45	20	14	10	1	2	-	2	2	1	1	1	0	7	2	1	-	1	1	-	1	-	-
2	38	4	57	28	11	108	5	1	44	32	6	7	-	1	1	3	2	-	-	1	0	1	3	-	-	-	2	1	-	2	-
3	48	6	56	19	11	97	9	1	53	31	12	7	-	-	-	3	1	-	-	1	4	3	-	-	-	2	-	2	-	-	

⇒ 長野県総合政策課「学校基本調査結果」
注 全日制課程と定時制課程の合計の数値です。

0322 市郡別県内就職者数〔高等学校〕

各年度5月1日現在(単位 人)

年度	就職者			県内 就職者	市 総数	郡 総数	市														
	総数	男	女	総数			長 野 市	松 本 市	上 田 市	岡 谷 市	飯 田 市	諏 訪 市	須 坂 市	小 諸 市	伊 那 市	駒 ヶ 根 市	中 野 市				
元	325	220	105	263	246	17	15	147	3	3	2	15	1	-	3	-	-				
2	334	228	106	276	264	12	18	180	1	5	-	19	1	-	2	-	-				
3	294	207	87	244	228	16	13	144	1	2	-	9	1	-	2	1	-				

年度	市								郡													
	大 町 市	飯 山 市	茅 野 市	塩 尻 市	佐 久 市	千 曲 市	東 御 市	安 曇 野 市	南 佐 久 郡	北 佐 久 郡	小 県 郡	諏 訪 郡	上 伊 那 郡	下 伊 那 郡	木 曾 郡	東 筑 摩 郡	北 安 曇 郡	埴 科 郡	上 高 井 郡	下 高 井 郡	上 水 内 郡	下 水 内 郡
元	4	1	3	15	2	1	-	31	-	4	-	2	6	-	2	1	1	1	-	-	-	-
2	4	-	1	10	-	-	-	23	-	1	-	1	5	1	-	2	1	1	-	-	-	-
3	4	-	6	20	-	-	-	25	-	2	-	1	5	2	-	2	3	1	-	-	-	-

⇒ 長野県総合政策課「学校基本調査結果」
注 (1) 全日制課程と定時制課程の合計の数値です。
(2) 就職者には進学者及び専修学校等入学者のうち、就職している者を含みます。

0323 都道府県別就職者数 [高等学校]

各年度5月1日現在 (単位 人)

年度	進学者			県内 進学者 総数	北 海 道	青 森	岩 手	宮 城	秋 田	山 形	福 島	茨 城	栃 木	群 馬	埼 玉	千 葉	東 京	神 奈 川	新 潟	富 山	石 川	福 井	山 梨
	総数	男	女																				
元	325	220	105	62	-	-	-	-	-	-	-	-	-	1	2	-	25	6	-	-	1	-	2
2	334	228	106	58	-	-	-	-	-	-	-	-	-	2	3	-	24	6	-	-	-	-	8
3	294	207	87	50	-	-	-	-	-	-	-	-	-	-	7	2	19	3	1	-	1	-	-

年度	岐 阜	静 岡	愛 知	三 重	滋 賀	京 都	大 阪	兵 庫	奈 良	和 歌 山	鳥 取	島 根	岡 山	広 島	山 口	徳 島	香 川	愛 媛	高 知	福 岡	佐 賀	長 崎	熊 本	大 分	宮 崎	鹿 児 島	沖 縄	そ の 他	
																													計
元	1	3	14	-	-	1	2	1	1	1	-	-	-	-	1	-	-	-	-	-	-	-	-	-	-	-	-	-	-
2	1	1	8	-	-	1	3	-	-	-	-	-	-	-	-	-	-	-	-	-	-	-	-	-	-	-	-	-	1
3	1	-	12	1	-	1	2	-	-	-	-	-	-	-	-	-	-	-	-	-	-	-	-	-	-	-	-	-	-

⇒ 長野県総合政策課「学校基本調査結果」
 注 (1) 全日制課程と定時制課程の合計の数値です。
 (2) 就職者には進学者及び専修学校等入学者のうち、就職している者を含みます。

0324 産業別就職者数 [高等学校]

各年度5月1日現在 (単位 人)

年度	就職者 総数			農 業、 林 業		漁 業		砂 利 採 取 業、 鉱 石 採 取 業		建 設 業		製 造 業		熱 電 気 ・ ガ ス ・ 水 道 業		情 報 通 信 業		運 輸 業、 郵 便 業		卸 売 業、 小 売 業		金 融 業 ・ 保 険 業	
	計	男	女	男	女	男	女	男	女	男	女	男	女	男	女	男	女	男	女	男	女	男	女
元	325	220	105	3	-	-	-	-	-	10	-	113	35	14	-	2	-	11	3	12	12	-	1
2	334	228	106	-	1	-	-	-	-	13	4	115	33	10	-	3	-	16	8	18	17	-	-
3	294	207	87	1	-	-	-	-	-	27	-	77	27	9	-	2	3	13	3	21	6	-	1

年度	物 品 賃 貸 業、 不 動 産 業		専 門 ・ 技 術 サ ー ビ ス 業		飲 料 サ ー ビ ス 業、 宿 泊 業		娯 楽 業、 生 活 関 連 サ ー ビ ス 業		学 習 支 援 業、 教 育		医 療、 福 祉		複 合 サ ー ビ ス 事 業		サ ー ビ ス 業 (他 に 分 類 さ れ な い も の)		公 務 員 (他 に 分 類 さ れ る も の を 除 く)		そ の 他	
	男	女	男	女	男	女	男	女	男	女	男	女	男	女	男	女	男	女	男	女
元	-	1	-	1	16	18	3	9	-	-	11	13	2	3	9	3	12	5	2	1
2	-	-	-	-	21	12	1	4	1	1	5	18	-	1	7	3	17	4	1	-
3	1	-	2	1	11	21	2	6	1	1	8	9	-	1	14	2	15	6	3	-

⇒ 長野県総合政策課「学校基本調査結果」
 注 (1) 全日制課程と定時制課程の合計の数値です。
 (2) 就職者には進学者及び専修学校等入学者のうち、就職している者を含みます。

0325 産業別県内就職者数〔高等学校〕

各年度5月1日現在（単位 人）

年度	就職者総数		農業、林業		漁業		砂利採取業、 鉱業、採石業		建設業		製造業		電気・ガス・ 熱供給・水道業		情報通信業		運輸業、郵便業		卸売業、小売業		金融業・保険業	
	計	男	女	男	女	男	女	男	女	男	女	男	女	男	女	男	女	男	女	男	女	男
元	263	173	90	3	-	-	-	-	10	-	92	34	9	-	-	-	7	3	10	9	-	1
2	276	181	95	-	1	-	-	-	11	4	99	30	7	-	2	-	7	8	17	16	-	-
3	244	164	80	1	-	-	-	-	21	-	69	27	2	-	1	3	7	3	19	6	-	1

年度	不動産業、 物品賃貸業		学術研究、 専門技術サービス業		宿泊業、 飲料サービス業		生活関連サービス業、 娯楽業		教育、 学習支援業		医療、 福祉		複合サービス事業		（他に分類され ないもの） サービス業		（他に分類され るものを除く） 公務		その他	
	男	女	男	女	男	女	男	女	男	女	男	女	男	女	男	女	男	女	男	女
元	-	-	-	1	10	11	1	9	-	-	11	10	2	3	9	3	9	5	-	1
2	-	-	-	-	13	8	-	3	-	1	5	18	-	1	7	3	12	2	1	-
3	1	-	-	1	7	17	2	6	-	-	8	9	-	1	11	1	12	5	3	-

⇒ 長野県総合政策課「学校基本調査結果」

注 (1) 全日制課程と定時制課程の合計の数値です。

(2) 就職者には進学者及び専修学校等入学者のうち、就職している者を含みます。

【短期大学】

0326 松本大学松商短期大学の概況

各年度5月1日現在（単位 人）

年度	学生数							教員数 (専任)	教員一人 当たり 学生数	職員数
	総数	男	女	第1年次		第2年次				
				男	女	男	女			
2	407	109	298	54	150	55	148	14	29.1	20
3	418	113	305	61	154	52	151	13	32.2	18
4	450	143	307	81	150	62	157	14	32.1	18

⇒ 文部科学省「学校基本調査」

注 職員数には専任職員、嘱託専任職員、パート職員を含む

0327 松本短期大学の概況

各年度5月1日現在（単位 人）

年度	学生数									教員数 (専任)	教員一人 当たり 学生数	職員数
	総数	男	女	第1年次		第2年次		第3年次				
				男	女	男	女	男	女			
2	459	89	370	35	156	39	143	15	71	39	11.8	16
3	383	87	296	39	94	32	149	16	53	29	13.2	14
4	316	68	248	25	104	36	93	7	51	27	11.7	14

⇒ (学) 松本学園 松本短期大学

【大学】

0328 信州大学の概況

各年度5月1日現在（単位 人）

(1) 学生数

年度 学部等名	学 生 数															
	総数	男	女	第1年次		第2年次		第3年次		第4年次		第5年次		第6年次		
				男	女	男	女	男	女	男	女	男	女	男	女	
2 (全学部)	8,864	5,867	2,997	1,378	712	1,367	717	1,501	704	1,446	785	89	45	86	34	
(松本市分)	4,978	3,070	1,908	1,378	712	504	379	473	340	540	398	89	45	86	34	
3 (全学部)	8,863	5,877	2,986	1,306	717	1,323	694	1,354	705	1,693	776	82	37	119	57	
(松本市分)	4,955	3,045	1,910	1,306	717	461	348	455	360	622	391	82	37	119	57	
4 (全学部)	8,804	5,782	3,022	1,340	754	1,339	722	1,523	724	1,400	747	81	33	99	42	
(松本市分)	4,915	3,008	1,907	1,340	754	515	336	464	358	509	384	81	33	99	42	
令和4年度各学生数	人文学部	704	323	381	90	97	71	82	79	84	83	118				
	経済学部	2	2	-	-	-	-	-	-	-	2	-				
	経法学部	790	537	253	119	69	138	59	129	60	151	65				
	理学部	868	685	183	176	54	185	36	166	44	158	49				
	医学部	1,339	621	718	115	162	121	159	90	170	115	152	81	33	99	42
	教育学部(長野市)	1,005	465	540	122	131	112	133	100	140	131	136				
	工学部(長野市)	2,136	1,854	282	429	63	414	81	577	74	434	64				
	農学部(南箕輪村)	725	366	359	82	91	81	95	99	76	104	97				
繊維学部(上田市)	1,235	929	306	207	87	217	77	283	76	222	66					

⇒ 信州大学広報室「学校基本調査」

注 (1) 信州大学の部局等のうち教育学部の附属学校を除いた数値です。

(2) 「松本市分」というのは松本市内に設置されている部局等の数値ですが、第1年次の学生については全学部「松本市分」に入ります。ただし、大学院学生を含みません。

(3) 学生は上記以外に令和4年度において大学院生等男1,544人、女450人（夜間含む）が在籍しています。

(4) 令和3年度（昨年度）発行版の令和3年度の（松本市分）の「総数」・「男」・「女」・「第1年次の男・女」の数値に誤りがあり、修正しています。

(2) 教員・職員数

年度	教員数	職員数	松本市分 年度	教員数	職員数
2	1,027	1,521	2	590	1,353
3	1,139	1,512	3	585	1,351
4	1,146	1,528	4	598	1,367

(内訳)

国立大学法人信州大学	10	-	アドミッションセンター	1	-
事務局	-	200	高等教育研究センター	2	-
附属図書館	-	12	e-Learningセンター	1	-
総合健康安全センター	3	15	学生相談センター	2	-
総合情報センター	4	4	キャリア教育・サポートセンター	2	-
グローバル化推進センター	6	-	教職支援センター	5	-
基盤研究支援センター	8	4	先 鋭 領 域 融 合 研 究 群		
学術研究・産学官連携推進機構			先 鋭 材 料 研 究 所	28	-
リサーチアドミニストレーション室	18	-	バイオメディカル研究	39	-
共創クラスター共創研究所	4	-	社会基盤研究所	9	-
			国際ファイバー工学研究拠点	12	-
			群山岳科学研究拠点	5	-
			航空宇宙システム研究拠点	4	-
全学教育機構	35	-	理 学 部	59	13
人文学部	39	9	医 学 部	195	39
経済学部			附 属 病 院	190	1,060
経法学部	36	11			
教育学部(長野市)	190	39	農学部(南箕輪村)	55	33
工学部(長野市)	104	49	繊維学部(上田市)	70	40
大学院	10	-			

⇒ 信州大学広報室「学校基本調査」

(1) 職員数は教員を除いた事務・技術技能・医療系職員の数値です。

(2) 教員数及び職員数は、概要の数字であり、外国人教師を含み、休職者及び非常勤の職員は含みません。

0329 松本大学の概況

各年度5月1日現在(単位 人)

年度 学部等名	学生数											教員数 (専任)	教員一人 当たり 学生数	職員数
	総数	男	女	第1年次		第2年次		第3年次		第4年次				
				男	女	男	女	男	女	男	女			
2	1,775	1,036	739	271	200	286	205	235	185	244	149	85	20.9	74
3	1,849	1,073	776	281	193	271	199	271	197	250	187	83	22.3	72
4	1,899	1,121	778	294	201	284	193	263	190	280	194	88	21.6	74
総合経営学部	829	580	249	164	62	137	62	127	63	152	62	27	30.7	74
人間健康学部	736	350	386	91	113	89	95	85	95	85	83	41	18.0	
教育学部	318	182	136	32	22	56	33	51	32	43	49	20	15.9	
大学院健康科学研究科	12	5	7	3	4	2	3	-	-	-	-	12	1.0	
大学院総合経営研究科	4	4	-	4	-	-	-	-	-	-	-	11	0.4	

⇒ 文部科学省「学校基本調査」

注 (1) 大学院総合経営研究科は2022年4月開学

(2) 大学院の教員は学部教員の内数

(3) 職員数には専任職員、嘱託専任職員、パート職員を含む

0330 松本看護大学の概況

各年度5月1日現在(単位 人)

年度	学生数								教員数 (専任)	教員一人 当たり 学生数	職員数	
	総数	男	女	第1年次		第2年次		第3年次				
				男	女	男	女	男				女
3	79	15	64	15	64	-	-	-	-	15	5.3	12
4	154	23	131	9	67	14	64	-	-	19	8.1	14

⇒ (学) 松本学園 松本看護大学

【幼稚園】

0331 幼稚園の概況

各年度5月1日現在(単位 人)

年度	園数						学級数					
	総数	国立	市立	私立			総数	国立	市立	私立		
				小計	学校法人	宗教法人						
元	15	1	3	11	11	-	87	4	12	71		
2	15	1	3	11	11	-	84	4	10	70		
3	15	1	3	11	11	-	84	4	9	71		

年度	本務教員数									職員数								
	総数	男	女	国立		市立		私立		総数	男	女	国立		市立		私立	
				男	女	男	女	男	女				男	女	男	女		
元	155	13	142	5	4	1	15	7	123	43	8	35	1	1	-	9	7	25
2	158	13	145	4	7	2	13	7	125	40	10	30	-	1	-	9	10	20
3	168	12	156	1	9	2	13	9	134	33	7	26	1	1	-	9	6	16

⇒ 長野県総合政策課「学校基本調査結果」

0332 園児数

各年度5月1日現在(単位 人)

年度	園児数									本年度入園者数		
	総数	男	女	国立		市立		私立				
				男	女	男	女	男	女	総数	男	女
元	1,818	923	895	44	48	111	83	768	764	644	331	313
2	1,808	926	882	51	38	107	77	768	767	606	307	299
3	1,748	881	867	53	39	90	72	738	756	531	263	268

年度	園児数															修了者数					
	3歳					4歳					5歳										
	国立		市立		私立	国立		市立		私立	国立		市立		私立	総数	男	女			
	男	女	男	女	男	女	男	女	男	女	男	女	男	女	男				女		
元	17	13	42	23	262	254	15	17	40	27	260	264	12	18	29	33	246	246	616	341	275
2	18	9	24	29	250	258	17	12	40	21	262	249	16	17	43	27	256	260	582	284	298
3	15	17	23	17	239	246	20	10	26	30	244	259	18	12	41	25	255	251	631	323	308

⇒ 長野県総合政策課「学校基本調査結果」

0333 国公立幼稚園の概況

各年度5月1日現在

年度 園名	学級 数	園児数														本務教員数			職員 数	
		総数	男	女	3歳		4歳				5歳						総数	男		女
					3歳入園		4歳入園		3歳入園		4歳入園		5歳入園							
					男	女	男	女	男	女	男	女	男	女	男	女				
元	16	286	155	131	59	36	54	40	2	3	33	43	5	2	3	6	26	8	18	11
2	16	273	159	114	42	38	52	32	5	1	52	37	4	5	4	1	26	6	20	10
3	14	247	129	118	44	45	38	35	1	2	40	31	6	3	-	2	27	5	22	11
市立総数	10	152	76	76	29	29	22	18	-	2	22	25	3	1	-	1	15	2	13	9
市立																				
松本	4	53	30	23	11	11	9	7	-	1	7	4	3	-	-	-	5	2	3	3
本郷	3	48	20	28	9	10	7	5	-	1	4	10	-	1	-	1	5	-	5	3
本郷南	3	51	26	25	9	8	6	6	-	-	11	11	-	-	-	-	5	-	5	3
国立																				
信大付属	4	95	53	42	15	16	16	17	1	-	18	6	3	2	-	1	12	3	9	2

⇒ 保育課「教育要覧-学校統計」

【幼保連携型認定こども園】

0334 幼保連携型認定こども園の概況

各年度5月1日現在

年度	園数				学級数	園児数						
	総数	私立				総数			0歳		1歳	
		学校法人	社会福祉法人	宗教法人		計	男	女	男	女	男	女
元	5	2	3	-	23	747	390	357	8	14	36	33
2	5	2	3	-	23	752	408	344	12	9	34	37
3	5	2	3	-	22	736	394	342	13	6	36	33

年度	園児数								本務教育・保育職員数			その他職員数		
	2歳		3歳		4歳		5歳		総数	男	女	総数	男	女
	男	女	男	女	男	女	男	女						
元	51	40	105	80	103	90	87	100	116	3	113	38	7	31
2	49	40	101	90	111	80	101	88	112	3	109	34	7	27
3	45	46	98	88	94	89	108	80	116	3	113	38	8	30

⇒ 長野県総合政策課「学校基本調査結果」

【特別支援学校】

0335 特別支援学校の概況

各年度5月1日現在

年度 学校名	学級数								在学者数											
	総数	幼稚部	小学部		中学部		高等部		総数	幼稚部				小学部						
			単式	複式	単式	複式	単式	複式		小計	3歳	4歳	5歳	小計	1学年	2学年	3学年	4学年	5学年	6学年
元	129	2	42	8	33	2	37	5	413	6	1	3	2	136	16	19	25	29	21	26
2	131	2	50	4	32	-	36	7	429	7	3	-	4	143	30	17	18	27	29	22
3	128	2	45	6	27	2	43	3	433	4	2	2	-	149	26	28	17	18	28	32
立																				
松本盲	14	1	2	1	1	1	8	-	22	1	-	1	-	5	-	2	-	1	1	1
松本ろう	14	1	5	1	3	-	3	1	27	3	2	1	-	11	3	1	1	-	3	3
松本養護	58	-	24	2	14	-	17	1	237	-	-	-	-	76	13	15	7	8	15	18
寿台養護	42	-	14	2	9	1	15	1	147	-	-	-	-	57	10	10	9	9	9	10

年度 学校名	在学者数								本務教員数			職員数						
	小学部				高等部				専攻	別科	総数	男	女	総数	負担法			その他の者
	小計	1学年	2学年	3学年	小計	1学年	2学年	3学年							事務	指導員 寄宿舍	栄養	
元	106	26	39	41	165	57	58	44	6	-	324	103	221	69	17	39	3	10
2	101	37	26	38	178	61	57	56	4	-	331	110	221	67	17	37	3	10
3	97	32	38	27	183	61	61	57	4	-	323	105	218	66	16	36	3	11
立																		
松本盲	4	1	1	2	12	2	4	2	4	-	37	14	23	16	4	8	1	3
松本ろう	4	1	2	1	9	1	5	3	-	-	43	11	32	19	4	12	1	2
松本養護	58	20	23	15	103	37	31	35	-	-	148	48	100	25	4	16	1	4
寿台養護	31	10	12	9	59	21	21	17	-	-	95	32	63	6	4	-	-	2

⇒ 学校教育課「教育要覧」

【専修学校】

0336 専修学校の概況

各年度5月1日現在

年度	学校数			生徒数												
	総数	国立	私立	総数	男	女	総数				高等課程		専門課程		一般課程	
							国立		私立		男	女	男	女	男	女
							男	女	男	女						
元	11	-	11	1,346	602	744	-	-	602	744	-	-	602	744	-	-
2	11	-	11	1,277	574	703	-	-	574	703	-	-	574	703	-	-
3	11	-	11	1,324	596	728	-	-	596	728	-	-	596	728	-	-

年度	本務教員数							職員数						
	総数	男	女	国立		私立		総数	男	女	国立		私立	
				男	女	男	女				男	女	男	女
				人	人	人	人				人	人	人	人
元	103	44	59	-	-	44	59	24	8	16	-	-	8	16
2	105	47	58	-	-	47	58	22	8	14	-	-	8	14
3	99	43	56	-	-	43	56	24	7	17	-	-	7	17

⇒ 長野県総合政策課「学校基本調査結果」

【各種学校】

0337 各種学校の概況

各年度5月1日現在

年度	学校数	生徒数			本務教員数			職員数
	私立	総数	男	女	総数	男	女	
元	5	601	406	195	45	30	15	13
2	5	503	317	186	44	29	15	14
3	5	469	280	189	44	26	18	10

⇒ 長野県総合政策課「学校基本調査結果」

【その他学校教育関係】

0338 児童・生徒の体位

各年度5月1日現在

区分	元年度		2年度		3年度			
	身長	体重	身長	体重	身長	体重		
	cm	kg	cm	kg	cm	kg		
小学校	1学年	男	116.2	21.1	117.5	21.8	108.8	21.2
		女	115.0	20.6	116.3	21.0	107.6	21.0
	2学年	男	122.1	23.8	118.5	24.2	115.8	24.0
		女	121.3	23.4	122.1	23.8	109.9	23.5
	3学年	男	127.7	26.7	128.6	27.5	118.1	27.0
		女	126.8	26.1	128.8	27.5	119.6	26.4
	4学年	男	133.0	30.1	134.1	31.3	123.7	30.7
		女	133.0	29.8	134.5	31.3	125.1	30.3
	5学年	男	138.5	33.7	139.8	37.9	130.1	34.2
		女	139.3	33.4	141.2	34.8	128.4	34.3
	6学年	男	144.7	38.1	146.0	39.8	134.6	38.8
		女	146.1	38.2	147.1	39.7	135.4	39.4
中学校	1学年	男	152.2	43.4	153.2	44.2	161.0	46.3
		女	151.1	42.8	151.7	43.4	149.1	42.8
	2学年	男	159.1	48.2	159.8	49.5	158.5	49.4
		女	154.4	47.0	154.3	47.3	149.2	45.4
	3学年	男	165.3	53.4	165.7	55.0	161.5	53.1
		女	155.8	49.3	156.5	51.4	152.0	48.5

⇒ 学校教育課「学校保健調査」

0339 児童・生徒の疾病異常の状況

各年度5月1日現在 (単位 人)

年度	児童・生徒数	検査人員	視力	聴力	眼			耳鼻いん頭			の脊 柱胸郭四肢 の状態異常	わ脊 ん柱 症側	胸郭 他脊 柱常	異心 臓疾 患・	ぜ ん 息	栄養		
			裸眼視力 1.0 未満	難聴 の者	の結 膜 炎	疾 異 常	その 他眼	中 耳 炎	疾 異 常	その 他耳						扁 桃 肥 大	心 頭 疾 患 ・ 異常	その 他の 鼻
児童	元	12,355	12,319	3,944	66	9	57	23	294	3	472	51	28	11	276	1,002	840	4
	2	12,137	12,082	3,751	41	-	-	-	-	-	-	-	24	23	244	906	787	3
	3	11,953	11,889	3,744	49	-	-	-	-	-	-	-	38	12	260	870	155	3
	男		6,215	1,769	23	-	-	-	-	-	-	-	11	8	148	519	97	2
	女		5,674	1,975	26	-	-	-	-	-	-	-	27	4	112	351	58	1
生徒	元	5,831	5,760	2,665	28	45	24	-	44	-	210	114	45	20	96	267	454	11
	2	5,890	5,758	2,554	26	-	-	-	-	-	-	-	33	12	96	267	499	-
	3	5,874	5,740	2,589	16	-	-	-	-	-	-	-	38	14	85	268	133	27
	男		2,967	1,290	9	-	-	-	-	-	-	-	11	9	47	162	87	13
	女		2,773	1,299	7	-	-	-	-	-	-	-	27	5	38	106	46	14

年度	歯						検査			腎 臓 疾 患	糖 尿 疾 患	貧 血 性	疾 核 患 性			
	乳歯		永久歯		乳永久歯		た う 歯 の ま つ た く な い 者	口 腔 異 常 者	そ の 他 の 歯 疾					第二次		
	処 置 完 了 者	未 処 置 者	処 置 完 了 者	未 処 置 者	処 置 完 了 者	未 処 置 者							蛋 白 陽 性 者	潜 血 陽 性 者	糖 陽 性 者	
児童	元	2,696	1,811	840	836	2,917	2,255	7,003	1,379	23	47	1	46	5	1	-
	2	2,408	1,410	892	700	2,692	1,899	7,322	976	-	-	-	34	6	-	3
	3	2,238	1,486	729	704	2,428	1,888	7,442	952	-	-	-	36	8	3	-
	男	1,235	817	368	359	1,325	1,013	3,802	507	-	-	-	21	2	1	-
	女	1,003	669	361	345	1,103	875	3,640	445	-	-	-	15	6	2	-
生徒	元	157	89	1,133	676	1,204	763	3,590	557	46	26	-	15	2	9	-
	2	138	52	1,146	705	1,212	737	3,622	340	-	-	-	18	3	15	-
	3	157	64	1,091	569	1,174	605	3,805	446	-	-	-	29	3	28	-
	男	93	42	531	298	578	323	1,993	270	-	-	-	14	2	8	-
	女	64	22	560	271	596	282	1,812	176	-	-	-	15	1	20	-

⇒ 学校教育課「学校保健調査」

注 (1) 令和3年度は新型コロナウイルス感染症の影響で検査・集計できなかった項目があります。

0340 学校給食実施状況

(1) 給食センター

各年度5月1日現在

年度	小学校					中学校					年間給食日数	調理員数 (正規・会計年度)
	学校給食校	給食人員			給食費日額	学校給食校	給食人員			給食費日額		
		総数	児童	教職員			総数	生徒	教職員			
元	校	人	人	人	月	校	人	人	人	円	日	人
2	25	13,208	12,281	927	280	16	6,323	5,779	544	330	190~201	104
3	25	12,998	12,065	933	280	16	6,395	5,841	554	330	190~202	112
3	25	12,838	11,885	953	280	16	6,393	5,823	570	330	190~203	120

(2) 自校給食

各年度5月1日現在

年度	小学校					中学校					年間給食日数	調理員数 (正規・会計年度)
	学校給食校	給食人員			給食費日額	学校給食校	給食人員			給食費日額		
		総数	児童	教職員			総数	生徒	教職員			
元	校	人	人	人	月	校	人	人	人	円	日	人
2	3	105	61	44	305~313	3	56	31	25	330~334	198~200	4
3	3	101	59	42	305~313	3	52	25	27	330~335	196~200	4
3	3	101	57	44	305~313	3	58	30	28	330~341	196~201	4

⇒ 学校給食課

0341 要保護及び準要保護児童生徒援助費支給内訳

各年度5月1日現在

費用内訳	小学校					
	元年度		2年度		3年度	
	人数	金額	人数	金額	人数	金額
学用品費、通学用品費、校外活動費	人	円	人	円	人	円
体育実技用具費	-	-	-	-	-	-
新入学児童生徒学用品費	1,463	21,265,736	1,446	21,141,553	1,350	20,028,108
小学校入学予定者	17	860,200	17	860,200	21	1,072,260
小1年	176	7,145,600	173	8,753,800	152	7,691,200
小6年	270	15,498,000	276	15,842,400	240	14,400,000
修学旅行費	268	7,605,396	275	5,032,274	235	6,312,586
校外活動費(宿泊なし)	229	781,281	164	354,323	233	544,327
〃(宿泊あり)	260	1,276,094	-	-	28	41,523
通学費	-	-	-	-	-	-
学校給食費	1,445	71,076,606	1,416	67,276,708	1,328	68,538,325
医療費	-	-	-	-	-	-
費用内訳	中学校					
	元年度		2年度		3年度	
	人数	金額	人数	金額	人数	金額
学用品費、通学用品費、校外活動費	人	円	人	円	人	円
体育実技用具費	-	-	-	-	-	-
新入学児童生徒学用品費	915	23,510,318	927	23,921,018	849	22,213,517
中1年	32	1,516,800	40	2,296,000	16	918,400
修学旅行費	300	15,075,522	188	2,355,856	247	7,276,003
校外活動費(宿泊なし)	233	2,744,158	1	13,550	11	191,026
〃(宿泊あり)	141	2,512,488	59	317,970	94	1,386,077
通学費	-	-	-	-	-	-
学校給食費	890	50,939,783	898	48,962,967	816	48,286,071
医療費	-	-	-	-	-	-

⇒ 学校教育課

【文化】

0342 松本城観覧状況

年度	公開日数	観覧料総額	観覧者合計	有料観覧者			無料観覧者
				総数	個人	団体	
	日	千円	人	人	人	人	人
元	363	283,596	893,832	717,645	592,741	124,904	176,187
2	318	137,755	338,566	293,760	266,625	27,135	44,806
3	352	215,049	403,909	343,872	300,458	43,414	60,037

⇒ 松本城管理課

0343 市立博物館観覧状況

(1) 松本市立博物館観覧状況

年度	公開日数	観覧料総額	観覧券販売枚数			入館者	無料観覧者 (入館者のうち ※小中学生以上)
			総数	個人	団体		
	日	千円	枚	枚	枚	人	人
元	334	119,370	652,485	538,624	113,861	160,472	11,977
2	298	36,089	243,554	218,967	24,587	75,480	14,316
3	-	-	-	-	-	-	-

⇒ 博物館

注 観覧券販売枚数は松本城・市立博物館共通観覧券等の販売実績を記載しています。

注 令和2年3月4日～3月24日、3月26日～5月31日新型コロナウイルス感染拡大防止のため臨時休館

注 令和3年4月1日～ 移転新築に伴い休館

(2) 国宝旧開智学校校舎（分館）観覧状況

年度	公開日数	観覧料総額	観覧者合計	有料観覧者			無料観覧者 (小中学生以上)
				総数	個人	団体	
	日	千円	人	人	人	人	人
元	314	37,769	136,289	121,566	101,443	20,123	14,723
2	280	18,612	67,720	52,849	43,373	9,476	14,871
3	59	3,650	12,429	10,416	8,672	1,744	2,013

⇒ 博物館

注 令和2年3月4日～3月24日、3月26日～5月31日新型コロナウイルス感染拡大防止のため臨時休館

注 令和3年6月1日～ 耐震工事に伴い休館

(3) 松本民芸館（分館）観覧状況

年度	公開日数	観覧料総額	観覧者合計	有料観覧者			無料観覧者
				総数	個人	団体	
	日	千円	人	人	人	人	人
元	288	2,619	12,236	9,139	7,911	1,228	3,097
2	255	1,541	6,296	5,137	4,676	461	1,159
3	299	2,044	8,207	6,748	6,313	435	1,459

⇒ 博物館

注 令和2年3月4日～3月24日、3月26日～5月31日新型コロナウイルス感染拡大防止のため臨時休館

(4) 旧山辺学校校舎（分館）観覧状況

年度	公開日数	観覧料総額	観覧者合計	有料観覧者			無料観覧者
				総数	個人	団体	
	日	千円	人	人	人	人	人
元	220	201	5,306	1,035	924	111	4,271
2	223	115	1,376	603	503	100	773
3	254	114	4,815	578	550	28	4,237

⇒ 博物館

注 平成27年4月～31年4月耐震工事・展示内容改修のため休館

注 令和2年3月4日～3月24日、3月26日～5月15日新型コロナウイルス感染拡大防止のため臨時休館

(5) 松本市立考古博物館（分館）観覧状況

年度	公開日数	観覧料総額	観覧者合計	有料観覧者			無料観覧者
				総数	個人	団体	
	日	千円	人	人	人	人	人
元	241	219	4,115	1,115	1,043	72	3,000
2	223	147	2,648	750	701	49	1,898
3	254	211	4,328	1,061	1,042	19	3,267

⇒ 博物館

注 12月～2月は平日休館

注 令和2年3月4日～3月24日、3月26日～5月15日新型コロナウイルス感染拡大防止のため臨時休館

(6) 松本市はかり資料館（分館）観覧状況

年度	公開日数	観覧料総額	観覧者合計	有料観覧者			無料観覧者
				総数	個人	団体	
	日	千円	人	人	人	人	人
元	288	866	9,681	4,489	3,863	626	5,192
2	255	363	3,210	1,877	1,644	233	1,333
3	300	487	4,781	2,494	2,255	239	2,287

⇒ 博物館

注 令和2年3月4日～3月24日、3月26日～5月31日新型コロナウイルス感染拡大防止のため臨時休館

(7) 旧制高等学校記念館（分館）観覧状況

年度	公開日数	観覧料総額	観覧者合計	有料観覧者			無料観覧者
				総数	個人	団体	
	日	千円	人	人	人	人	人
元	286	699	13,721	2,518	1,903	615	11,203
2	266	402	4,092	1,360	1,189	171	2,732
3	305	474	6,788	1,618	1,371	247	5,170

⇒ 博物館

注 令和2年3月4日～3月24日、3月26日～5月15日新型コロナウイルス感染拡大防止のため臨時休館

(8) 窪田空穂記念館（分館）観覧状況

年度	公開日数	観覧料総額	観覧者合計	有料観覧者			無料観覧者
				総数	個人	団体	
	日	千円	人	人	人	人	人
元	240	81	2,728	297	210	87	2,431
2	223	42	1,426	140	131	9	1,286
3	262	50	1,391	163	158	5	1,228

⇒ 博物館

注 12月～2月は平日休館

注 令和2年3月4日～3月24日、3月26日～5月15日新型コロナウイルス感染拡大防止のため臨時休館

(9) 重要文化財馬場家住宅（分館）観覧状況

年度	公開日数	観覧料総額	観覧者合計	有料観覧者			無料観覧者
				総数	個人	団体	
	日	千円	人	人	人	人	人
元	286	348	4,011	1,217	1,019	198	2,794
2	268	251	2,875	812	806	6	2,063
3	299	310	4,034	1,003	991	12	3,031

⇒ 博物館

注 令和2年3月4日～3月24日、3月26日～5月15日新型コロナウイルス感染拡大防止のため臨時休館

(10) 松本市歴史の里（分館）観覧状況

年度	公開日数	観覧料総額	観覧者合計	有料観覧者			無料観覧者
				総数	個人	団体	
	日	千円	人	人	人	人	人
元	286	1,719	10,683	4,819	2,574	2,245	5,864
2	268	639	6,037	1,600	1,434	166	4,437
3	299	849	7,643	2,161	1,792	369	5,482

⇒ 博物館

注 令和2年3月4日～3月24日、3月26日～5月15日新型コロナウイルス感染拡大防止のため臨時休館

(11) 松本市時計博物館（分館）観覧状況

年度	公開日数	観覧料総額	観覧者合計	有料観覧者			無料観覧者 (小中学生以上)
				総数	個人	団体	
	日	千円	人	人	人	人	人
元	288	5,210	25,069	18,097	16,357	1,740	6,972
2	254	2,343	10,314	8,050	7,524	526	2,264
3	300	3,428	14,635	11,941	11,237	704	2,694

⇒ 博物館

注 令和2年3月4日～3月24日、3月26日～5月31日新型コロナウイルス感染拡大防止のため臨時休館

(12) 松本市山と自然博物館（分館）利用状況

年度	公開日数	観覧料総額	観覧者合計	有料観覧者			無料観覧者 (大人)	無料 観覧者
				総数	個人	団体		
	日	千円	人	人	人	人	人	人
元	286	444	28,285	1,485	1,418	67	530	26,270
2	270	767	22,945	2,491	2,447	44	513	19,941
3	301	542	37,038	1,751	1,747	4	725	34,562

⇒ 博物館

注 令和2年3月4日～3月24日、3月26日～5月15日新型コロナウイルス感染拡大防止のため臨時休館
展望台及び2階無料展示エリアはさらに6月2日まで観覧休止

(13) 松本市高橋家住宅（分館）利用状況

年度	公開日数	観覧料総額	観覧者合計	有料観覧者			無料観覧者
				総数	個人	団体	
	日	千円	人	人	人	人	人
元	107	-	2,670	-	-	-	2,670
2	88	-	1,370	-	-	-	1,370
3	102	-	2,257	-	-	-	2,257

⇒ 博物館

注 令和2年3月4日～3月24日、3月26日～5月15日新型コロナウイルス感染拡大防止のため臨時休館

(14) 松本市四賀化石館（分館）観覧状況

年度	公開日数	観覧料総額	観覧者合計	有料観覧者			無料観覧者
				総数	個人	団体	
	日	千円	人	人	人	人	人
元	241	760	7,942	3,531	2,271	1,260	4,411
2	223	802	6,791	3,347	2,581	766	3,444
3	253	1,022	9,092	4,175	3,345	830	4,917

⇒ 博物館

注 12月～2月は平日休館

注 令和2年3月4日～3月24日、3月26日～5月15日新型コロナウイルス感染拡大防止のため臨時休館

(15) 松本市安曇資料館（分館）観覧状況

年度	公開日数	観覧料総額	観覧者合計	有料観覧者			無料観覧者 (小中学生以上)
				総数	個人	団体	
	日	千円	人	人	人	人	人
元	103	-	988	-	-	-	988
2	87	-	432	-	-	-	432
3	91	-	517	-	-	-	517

⇒ 博物館

注 12月～4月は休館、5月～11月は平日休館

注 令和2年5月1日～5月15日新型コロナウイルス感染拡大防止のため臨時休館

0344 市立図書館利用状況

※ 登録者数について、令和2年度に、データの削除基準を見直しました。
 これまで、利用者カードの有効期限が切れてから10年以上未更新の登録者データを削除して
 いましたが、今後は、有効期限が切れてから2年以上未更新の登録者データを削除します。

(1) 中央図書館

年度	開館日数	蔵書数	登録者数	貸出冊数	調査相談	予約冊数
	日	冊	人	冊	件	冊
元	266	662,949	50,794	493,516	3,703	38,691
2	258	679,480	23,262	498,985	3,304	54,912
3	288	691,771	22,119	576,062	3,761	52,296

(2) 南部図書館（分館）

年度	開館日数	蔵書数	登録者数	貸出冊数	調査相談	予約冊数
	日	冊	人	冊	件	冊
元	249	75,688	18,410	238,772	620	35,486
2	251	75,184	9,342	217,410	346	42,963
3	279	75,601	8,813	251,715	471	46,239

(3) あがたの森図書館（分館）

年度	開館日数	蔵書数	登録者数	貸出冊数	調査相談	予約冊数
	日	冊	人	冊	件	冊
元	255	28,070	6,826	83,528	1,690	17,912
2	248	27,938	3,421	82,543	1,424	23,103
3	276	27,450	3,228	89,935	1,443	22,934

(4) 鎌田図書館（分館）

年度	開館日数	蔵書数	登録者数	貸出冊数	調査相談	予約冊数
	日	冊	人	冊	件	冊
元	257	33,477	4,826	74,826	627	12,089
2	248	33,798	2,298	70,329	488	15,913
3	281	33,343	2,169	77,815	355	15,723

(5) 寿台図書館（分館）

年度	開館日数	蔵書数	登録者数	貸出冊数	調査相談	予約冊数
	日	冊	人	冊	件	冊
元	257	27,845	5,226	74,139	886	14,625
2	248	28,790	2,454	66,780	651	18,007
3	281	29,773	2,270	70,958	758	17,278

(6) 本郷図書館（分館）

年度	開館日数	蔵書数	登録者数	貸出冊数	調査相談	予約冊数
	日	冊	人	冊	件	冊
元	257	34,894	4,030	81,957	597	12,199
2	248	35,781	2,189	82,825	512	16,555
3	281	36,538	2,082	93,818	721	15,107

(7) 中山文庫（分館）

年度	開館日数	蔵書数	登録者数	貸出冊数	調査相談	予約冊数
	日	冊	人	冊	件	冊
元	255	163,760	1,680	44,677	434	6,342
2	248	166,507	860	43,473	552	6,891
3	281	168,412	844	48,770	500	7,259

(8) 島内図書館（分館）

年度	開館日数	蔵書数	登録者数	貸出冊数	調査相談	予約冊数
	日	冊	人	冊	件	冊
元	256	41,947	4,305	66,081	469	10,278
2	248	41,148	2,167	60,575	525	14,209
3	280	40,425	2,072	70,347	694	16,325

(9) 空港図書館（分館）

年度	開館日数	蔵書数	登録者数	貸出冊数	調査相談	予約冊数
	日	冊	人	冊	件	冊
元	256	48,242	7,745	88,268	941	12,437
2	248	47,691	3,745	88,958	980	16,338
3	280	47,073	3,509	101,422	911	16,565

(10) 梓川図書館（分館）

年度	開館日数	蔵書数	登録者数	貸出冊数	調査相談	予約冊数
	日	冊	人	冊	件	冊
元	256	52,548	3,377	89,268	262	9,929
2	248	53,988	2,380	78,976	221	14,330
3	280	55,231	2,233	85,114	171	14,938

(11) 波田図書館（分館）

年度	開館日数	蔵書数	登録者数	貸出冊数	調査相談	予約冊数
	日	冊	人	冊	件	冊
元	257	99,992	11,448	103,415	634	11,608
2	248	101,164	4,046	89,393	463	14,313
3	281	101,982	3,798	97,775	419	12,921

(12) 合 計

年度	開館日数	蔵書数	登録者数	貸出冊数	調査相談	予約冊数
	日	冊	人	冊	件	冊
元	-	1,269,412	118,667	1,438,447	10,863	181,596
2	-	1,291,469	56,164	1,380,247	9,466	237,534
3	-	1,307,599	53,137	1,563,731	10,204	237,585

(13) 団体貸出等

団体名	元年度		2年度		3年度	
	団体数	利用冊数	団体数	利用冊数	団体数	利用冊数
	団体	冊	団体	冊	団体	冊
読書会	2	470	1	398	1	391
高齢者施設	7	1,233	5	1,597	5	1,513
児童施設	28	8,745	25	9,167	23	9,528
学校	8	1,897	4	499	7	1,053
地区公民館	12	9,400	12	8,791	13	10,035
市施設等	2	2,141	3	1,405	4	2,767
障害者等家庭配本	(62人)	4,618	(64人)	4,461	(61人)	4,714
計	59	28,504	50	26,318	53	30,001

(14) 臨時閉館等

年度	館名	期間	理由
元	全館	3/4～3/31、25日は開館	新型コロナウイルス感染症の影響
2	全館	4/1～5/15	新型コロナウイルス感染症の影響
3	あがたの森図書館	3/25～3/31	あがたの森文化会館耐震補強工事に伴う移転のため

0345 浅間温泉文化センター利用状況

年度	会議室等利用件数		使用料（含設備使用料）	
	総数	内減免件数	総額	内減免金額
	件	件	円	円
元	625	193	14,126,820	2,526,890
2	314	72	5,108,390	649,290
3	369	113	7,011,490	1,201,210

⇒ 行政管理課

0346 駅前会館利用状況

年度	会議室等利用件数		使用料（含設備使用料）	
	総数	内減免件数	総額	内減免金額
	件	件	円	円
元	840	25	5,847,930	132,910
2	521	16	3,826,830	75,620
3	680	22	4,570,340	119,610

⇒ 行政管理課

0347 中央公民館利用状況

(1) 活動状況

年度	学級・講座・講演会・展示会等													
	健康福祉 スポーツ		環境問題		子ども・ 青少年教育		人権平和 男女共同参画		地域づくり まちづくり		趣味・教養		地域文化	
	事業	人	事業	人	事業	人	事業	人	事業	人	事業	人	事業	人
元	3	240	-	-	1	220	9	4,882	4	526	-	-	2	160
2	2	180	-	-	-	-	7	2,908	2	78	-	-	1	79
3	2	54	-	-	-	-	7	1,456	3	196	-	-	3	5,220

年度	芸術文化活動			各種集会・研修会等								参加 合計		
	芸術 文化祭	お城 盆踊り	公民館活 動発表	課題別集会 まちづくり集会	公民館 研究集会	町内公民館 関係	団体育成 関係	回	人	回	人		回	人
	人	人	人	回	人	回	人	回	人	回	人	回	人	人
元	28,119	820	1,502	97	9,384	1	413	44	748	-	-	-	-	47,014
2	6,480	-	-	80	1,598	1	108	25	268	-	-	-	-	11,699
3	5,094	200	200	78	1,932	1	300	27	208	-	-	-	-	14,860

⇒ ※ お城盆踊り：YouTube 視聴回数。公民館研究集会：令和2年度の108は、YouTube 当日視聴者数

(2) 利用者別利用状況

年度	総数		公民館		Mウイング	
	利用件数	利用人数	利用件数	利用人数	利用件数	利用人数
	件	人	件	人	件	人
元	5,795	84,980	5,190	77,183	605	7,797
2	3,153	35,993	2,721	33,486	432	2,507
3	3,628	77,003	3,274	71,272	354	5,731

⇒ 中央公民館

0348 地区公民館利用状況

(1) 利用件数

年度	利用総件数	公民館活動以外の利用件数（貸館分）			公民館活動の利用件数
		総数	有料	無料	
	件	件	件	件	件
元	52,368	45,768	704	45,064	6,600
2	35,702	31,504	373	31,131	4,198
3	41,450	36,378	394	35,984	5,072

(2) 利用人数

年度	利用総人数	公民館活動利用人数										公民館活動以外の利用人数（貸館分）	
		公民館活動利用総数	学級・講座						諸集会・会議等				
			成人	女性	高齢者	家庭教育	青少年	その他	体育	文化	その他		
	人	人	人	人	人	人	人	人	人	人	人	人	人
元	585,184	133,111	15,655	2,862	3,362	3,598	11,495	5,274	17,795	34,963	38,107	452,073	
2	335,897	60,572	10,645	1,908	2,095	1,561	5,871	2,663	5,598	14,615	15,616	275,325	
3	379,568	70,473	11,235	1,534	1,898	1,643	5,344	4,136	8,178	16,688	19,817	309,095	

⇒ 中央公民館

注 利用件数及び利用者数は、中央公民館を除いた 35 公民館分の数値です。

0349 あがたの森文化会館利用状況

年度	利用件数			使用料	
	総件数	利用者数	減免件数	総金額	減免金額
	件	人	件	円	円
元	3,105	64,520	2,600	6,546,330	3,686,060
2	2,366	24,867	1,936	3,835,500	1,958,860
3	3,093	26,951	2,626	5,927,090	3,639,500

⇒ あがたの森文化会館

0350 奈川文化センター夢の森利用状況

年度	公開日数	利用料総額	利用者合計	有料利用者			無料利用者
				総数	個人	団体	
	日	千円	人	人	人	人	人
元	327	6	5,193	8	-	8	5,185
2	327	1	3,653	1	-	1	3,652
3	338	3	5,093	8	-	8	5,085

⇒ 奈川文化センター夢の森

0351 梓川アカデミア館観覧状況

(1) 観覧者数

年度	公開日数	観覧料 総額	観覧者 合計	有料観覧者			無料 観覧者
				総数	個人	団体	
	日	千円	人	人	人	人	人
元	287	112	1,506	465	465	-	1,041
2	260	125	992	489	489	-	503
3	299	143	2,657	480	480	-	2,177

(2) 施設利用数

(単位 人)

年度	利用者数合計	第1ギャラリー	その他施設利用
元	16,008	14,508	1,500
2	5,876	5,874	2
3	9,523	9,523	-

(3) 観覧料・使用料

(単位 円)

年度	収入合計	観覧料収入	使用料収入
元	984,300	112,300	872,000
2	768,180	124,500	643,680
3	870,916	142,900	728,016

⇒ 美術館

0352 教育文化センター利用状況

(1) 会議室等

年度	利用件数		使用料	
	総数(収入対象)	減免件数	総収入	減免金額
	件	件	円	円
元	109	146	1,480,290	632,120
2	110	127	1,281,520	823,870
3	129	245	1,346,420	726,500

⇒ 注 件数は松本市教育会の利用数も含まれます。

(2) プラネタリウム

年度	投映日数 (有料)	観覧料総額	有料観覧者	無料観覧者	
				事業	一般
	日	円	人	人	人
元	153	1,225,350	2,404	5,265	6,643
2	146	683,240	1,319	1,029	3,672
3	213	1,010,150	1,961	5,069	4,802

(3) 科学展示室

年度	開館日数	観覧料総額	有料観覧者	無料観覧者	
				事業	一般
	日	円	人	人	人
元	285	-	-	2,221	3,849
2	263	-	-	-	2,339
3	308	-	-	1,801	3,296

⇒ 教育文化センター

注 (1) 平成27年4月から科学展示室は観覧料無料です。

0353 松本市美術館観覧状況

(1) 美術館観覧者数

年度	公開日数	観覧者合計	有料観覧者			無料観覧者数
			総数	個人	団体	
	日	人	人	人	人	人
元	291	160,445	129,054	125,839	3,215	31,391
2	267	104,127	71,129	70,935	194	32,998
3	-	-	-	-	-	-

(2) 施設利用数 (単位 人)

年度	利用者数合計	市民ギャラリー	その他施設利用
元	85,141	79,031	6,110
2	23,307	21,522	1,785
3	-	-	-

(3) 観覧者・使用料・物品売払収入 (単位 円)

年度	収入合計	観覧料収入	使用料収入	物品売払収入
元	136,631,966	53,018,420	5,620,230	77,993,316
2	68,198,288	24,258,120	1,490,880	42,449,288
3	-	-	-	-

⇒ 美術館

注 2021年4月1日～2022年4月20日まで大規模改修工事により休館

0354 青少年ホーム利用状況

年度	登録者数	平均年齢	開館日数	1日平均利用者	利用状況		
					計	ホーム	体育館
	人	歳	日	人	人	人	人
元	342	27.3	294	20.1	5,895	2,740	3,155
2	198	27.5	297	14.5	4,304	1,565	2,739
3	178	27.9	296	12.1	3,570	1,564	2,006

⇒ 青少年ホーム

0355 音楽文化ホール利用状況

(1) 利用状況

年度	ホール利用回数		ホール 使用料総額	練習室		設備	
	メインホール	小ホール		回数	使用料総額	回数	使用料総額
	回	回	円	回	円	回	円
元	711	750	7,227,990	1,816	2,475,410	435	9,826,500
2	403	448	1,401,220	723	563,910	286	4,093,580
3	554	571	4,376,445	1,108	1,453,140	485	6,452,050

⇒ 注 (1) 施設について、回数は当該年度利用分だが、使用料総額の大部分は翌年度使用分のため、両者の増減は一致しません。なお、令和3年度以降はどちらも当該年度分を計上しています。

(2) 内容別利用状況

(単位 件)

年度	総数		音楽会		集会等		準備・リハーサル		その他	
	メインホール	小ホール	メインホール	小ホール	メインホール	小ホール	メインホール	小ホール	メインホール	小ホール
元	396	443	112	119	29	31	254	291	1	2
2	277	296	88	88	6	10	181	186	2	12
3	339	359	79	81	18	12	238	260	4	6

⇒ 音楽文化ホール

0356 波田文化センターホール利用状況

(1) 利用状況

年度	ホール 利用回数	ホール 使用料総額	練習室		会議室等		設備	
			回数	使用料総額	回数	使用料総額	回数	使用料総額
	回	円	回	円	回	円	回	円
元	129	593,890	176	115,500	487	261,330	303	1,886,660
2	93	364,450	116	77,850	294	171,290	215	1,075,900
3	89	429,430	170	103,680	362	209,480	423	1,070,010

(2) 内容別利用状況

(単位 件)

年度	総数	音楽会	集会等	準備・リハーサル	延期	その他
元	87	33	15	32	7	-
2	59	22	7	28	2	-
3	55	24	8	22	1	-

⇒ 波田文化ホール

0357 キッセイ文化ホール（長野県松本文化会館）利用状況

(1) 利用状況 (単位 日)

年度	施設利用日数				
	大ホール	中ホール	国際会議室	リハーサル室	会議室
元	109	125	83	98	131
2	63	84	26	51	79
3	142	169	99	103	199

(2) 催物別利用回数状況 (単位 回)

年度	総数		音楽		芸能		舞踊	
	大ホール	中ホール	大ホール	中ホール	大ホール	中ホール	大ホール	中ホール
元	75	76	55	10	1	-	1	3
2	49	74	34	16	4	-	2	1
3	90	110	76	38	4	1	1	2

年度	集会		展示		その他	
	大ホール	中ホール	大ホール	中ホール	大ホール	中ホール
元	17	51	-	3	1	9
2	9	39	-	10	-	8
3	6	46	-	12	3	11

⇒ キッセイ文化ホール（長野県松本文化会館）

注 催物別利用回数には準備、リハーサルは含みません。

2019年9月17日～2020年6月30日まで全館改修工事のため貸館停止。

0358 市民芸術館利用状況

(1) 利用状況

年度	ホール利用件数		ホール使用料 総額	附属施設 利用件数	使用料総額
	主ホール	小ホール			
元	121	102	30,772,330	144	2,331,000
2	50	87	7,536,235	100	2,165,910
3	98	102	27,849,870	123	1,801,190

(2) 内容別利用状況 (単位 回)

年度	総数		音楽系		芸能系		舞踊系		その他	
	主ホール	小ホール	主ホール	小ホール	主ホール	小ホール	主ホール	小ホール	主ホール	小ホール
元	192	171	55	40	64	19	10	2	63	110
2	64	150	15	14	28	6	2	2	19	128
3	128	199	37	29	44	22	6	5	41	143

⇒ 市民芸術館

0359 「セイジ・オザワ 松本フェスティバル」の状況

年度	公式公演		教育 プログラム	その他事業	関連事業 (松本市主催)	共催事業
	公演数	鑑賞者数	鑑賞者数	鑑賞者数	鑑賞者数	鑑賞者数
元	10	11,820	12,610	1,300	47,330	1,374
2	-	-	-	-	-	-
3	-	-	-	-	850	-

⇒ 国際音楽祭推進課

注 令和2年度は新型コロナウイルス感染症拡大によりフェスティバル中止

注 令和3年度は新型コロナウイルス感染症拡大により無観客収録配信を実施

0360 文化事業活動状況

区分	元年度		2年度		3年度	
	件数	経費	件数	経費	件数	経費
	件	千円	件	千円	件	千円
芸術文化事業補助	1	300	-	-	-	-
音楽会・演奏会補助	-	-	-	-	-	-
美術・書道・華道展補助	-	-	-	-	-	-
その他の補助	1	300	-	-	-	-
芸術文化事業主催共催後援事業	130	-	42	-	78	-
音楽会・演奏会	61	-	18	-	43	-
美術・書道・華道	20	-	10	-	5	-
演劇・詩吟・舞踊	23	-	9	-	16	-
学術研究その他	26	-	5	-	14	-
文化財保存整備事業	57	120,969	52	285,496	57	327,826
保護事業補助	21	11,438	15	14,011	15	1,224
保存整備事業	8	11,270	9	7,543	11	11,430
埋文調査事業	20	92,388	20	256,584	23	258,264
保存管理その他	8	5,873	8	7,358	8	56,908

⇒ 文化振興課（市民芸術館、音楽文化ホール、波田文化センターを含む）、文化財課

0361 社会教育関係補助金交付状況

年度	総数		町内公民館整備		コミュニティ助成事業		各種団体	
	件数	金額	件数	金額	件数	金額	件数	金額
	件	千円	件	千円	件	千円	件	千円
元	155	124,564	153	109,308	1	15,000	1	428
2	136	99,423	134	84,167	1	15,000	1	313
3	131	112,453	129	97,053	1	15,000	1	400

⇒ 生涯学習課

0362 街頭補導実施状況

(1) 実施状況

年度	実施日数	従事した青少年 補導委員(延数)	補導した少年 (延数)
	回	人	人
元	521	2,135	257
2	391	1,743	75
3	276	1,088	89

(2) 補導した少年の行為別内訳

(単位 人)

年度	不健全娯楽 (ゲームセンター等)	喫煙	怠学	その他
元	18	5	-	234
2	-	-	-	75
3	-	-	-	89

⇒ こども育成課

0363 松本平広域公園（信州スカイパーク）内施設の状況

令和4年4月1日現在

施設名	規模等	収容人員等
競技スポーツゾーン	全体で 367,000㎡	
陸上競技場	日本陸連第1種公認（全天候舗装）、IAAF Class2	20,500人
補助競技場	日本陸連第3種公認（全天候舗装）	
体育館	鉄筋コンクリート造及び鋼管構造	固定席1,130席
球技場	グラウンド140m×100m（全面芝張）	
庭球場	硬式・軟式テニス（砂入人工芝）	8面
相撲場	土俵上家付	710㎡
野外活動施設	マレットゴルフコース（36H）、健康の森、子ども広場、ピクニック広場、国体の森	
宿泊施設	宿泊室（4室、58名）、食堂、浴室	
ターミナルゾーン	全体で 239,000㎡	
やまびこドーム	屋内グラウンド（砂入人工芝）	観客席547席
野外施設	イベント広場、プロムナード広場、芝生広場、滝・流れ・修景池、大型木製遊具、触れる彫刻、展望台、トランジット広場、やすらぎ広場	
	リビングガーデンハウス（やまびこドーム第4会議室）、	41.4㎡
	バーベキュー広場（バーベキューピット20基）、	
	里の水景、親水広場	
ファミリースポーツゾーン	全体で 191,000㎡	
	ニュースポーツコーナー（ペタンク10面、ホースシューズ5面、ディスクゴルフ9H、グランドゴルフ24H、パターゴルフ18H）	
	サイクルセンター（おもしろ自転車45台、サイクリング自転車一般用53台、子供用32台、二人乗り自転車12台、電動補助自転車6台、車椅子搭載自転車1台、一輪車5台、ホットウォーク10台）	
	アスレチック広場、多目的芝生広場、大芝生広場	
花のプロムナードゾーン	30,000本の花木約3,000株のバラ園	全体で 62,000㎡
野と花のゾーン	全体で 257,000㎡	
	信州花の広場、玉石広場、池・流れ、風の丘	
	迷園（コニファーの迷路）	
	ワイルドフラワー園	
	展望広場（360度の大パノラマ）	
	入口広場（星座・十二支モニュメント）	
みどりのプロムナードゾーン	3on3バスケットボールコート	4面
	クライミングウォール（上級用5m、中級用4m、初級用3m）	3面
	壁打コート	3面
みどりの交流ゾーン	全体で 278,000㎡	
総合球技場サンプロアルウィン	フィールド	33,000㎡
	全体	130m×90m
	天然芝部分	120m×80m
野外施設	Jリーグ公式戦、国際試合開催可能なスタジアム	
	芝生広場、ふれあい広場、花木広場、街かど広場	
	バーベキューピット（4）、トリム、多目的広場、マレットゴルフコース（36H）	

⇨ TOYBOX 信州スカイパークサービスセンター

0364 市営体育施設の状況

(1) 体育館

令和3年3月31日現在(単位 人)

施設名	所在地	利用者数			規模等
		元年度	2年度	3年度	
芳川体育館	野溝東 2-10-1	37,891	21,435	28,506	面積 971.298 m ²
島内体育館	島内 1666-700	20,671	19,531	26,245	面積 1,146.9 m ²
庄内体育館	出川 1-5-9	23,969	17,794	22,511	面積 976.46 m ²
芝沢体育館	和田 1050-2	14,232	11,034	18,252	面積 1,102.57 m ²
神林体育館	神林 1558	34,571	18,086	29,613	面積 997.21 m ²
里山辺体育館	里山辺 2920-3	20,301	15,964	19,579	面積 1,204.22 m ²
鎌田体育館	両島 5-50	10,077	14,049	21,840	面積 940.41 m ²
今井体育館	今井 2231-1	30,373	18,576	18,519	面積 504.13 m ²
島立体育館	島立 3298-2	24,721	16,464	29,897	面積 940.39 m ²
寿体育館	寿豊丘 424	36,483	17,661	27,407	面積 960.62 m ²
南部体育館	芳野 4-1	44,791	47,067	45,018	面積 2,245.42 m ²
寿台体育館	寿台 6-2-1	28,014	16,247	18,723	面積 1,231.47 m ²
松本臨空工業団地体育館	和田 4010-26	11,839	9,206	14,062	面積 929.76 m ²
岡田体育館	岡田町 488-3	30,189	12,366	24,190	面積 960.13 m ²
本郷体育館	浅間温泉 1-40-10	19,657	15,393	23,612	面積 960.04 m ²
総合体育館	美須々 5-1	689,558	424,858	73,762	延床面積 12,630.38 m ² 、収容人員 7,000 人 メインアリーナ、サブアリーナ、トレーニング室他
中央体育館	中央 1-23-2	14,633	10,188	18,042	面積 965.228 m ²
内田体育館	内田 758-1	17,200	11,564	16,300	面積 960.60 m ²
四賀体育館	会田 694	13,950	10,693	13,249	面積 1,665.61 m ²
安曇体育館	安曇 2742	2,031	828	3,257	面積 1,165 m ²
乗鞍体育館	安曇 4017-4	1,301	392	2,012	面積 1,288 m ²
奈川木曽路原体育館	奈川 1044-16	1,387	35	56	面積 1,426.43 m ²
奈川寄合渡体育館	奈川 980	150	45	45	面積 675.97 m ²
梓川体育館	梓川梓 816	100,671	73,833	75,979	面積 2,557.05 m ²
波田体育館	波田 10098	46,187	101,967	105,178	延床面積 3,803.45 m ²

(2) 運動広場

施設名	所在地	利用者数			規模等
		元年度	2年度	3年度	
並柳運動広場	並柳 4-15	4,812	4,359	3,490	面積 9,073 m ²
内田運動広場	内田 841	16,933	13,125	32,088	面積 18,472 m ² 夜間照明施設有
横田運動広場	横田 4-413	14,339	8,049	17,420	面積 8,930 m ²
入山辺運動広場	入山辺 1489-1	13,403	7,293	8,545	面積 4,428 m ² 夜間照明施設有
芝沢運動広場	和田 1058-2	5,329	2,469	4,800	面積 6,128 m ²
寿運動広場	寿北 6-47	13,327	9,756	19,174	面積 12,782 m ²
笹賀運動広場	笹賀 119-1	7,104	5,826	18,105	面積 10,507 m ²
今井運動広場	今井 1598	12,811	7,284	17,813	面積 11,043 m ²
岡田運動広場	岡田 5080-9	12,318	7,465	9,082	面積 14,500 m ²
和田運動広場	和田 850-1	12,377	7,526	6,953	面積 11,258 m ²
山辺運動広場	里山辺 2836	12,002	13,130	14,008	面積 13,550 m ²
島立運動広場	島立 1213	8,020	8,593	6,897	面積 17,912 m ²
あがた運動公園	県 1-1947-4	40,293	29,761	37,871	芝生広場(天然芝) 面積 10,656 m ² 多目的広場(人工芝) 面積 11,832 m ²
錦部運動広場	七嵐 224	230	20	235	面積 8,276 m ²
番所運動広場	安曇 3974-7	40	120	12	面積 9,228 m ²
大野田運動広場	安曇 79	-	-	-	面積 1,387 m ²
奈川木曽路原運動広場	奈川 1044-16	162	-	-	面積 10,700 m ²
波田下島運動広場	波田 1358-8	8,756	3,285	5,680	面積 11,823 m ²
波田中央運動広場	波田 4417-178	18,440	14,297	20,038	面積 9,076 m ² 夜間照明施設有
波田扇子田運動公園	波田 230-1	32,304	26,838	29,487	面積 61,667 m ²

(3) 野球場

施設名	所在地	利用者数			規模等
		元年度	2年度	3年度	
四賀球場	会田 2920	-	117,118	14,516	面積 14,508 m ² 、夜間照明施設有 面積42,000m ² 、収容人員25,000人、夜間照明施設有
松本市野球場	浅間温泉 1-9-1	91,009	-	54,806	

(4) サッカー場

施設名	所在地	利用者数			規模等
		元年度	2年度	3年度	
松本市サッカー場	今井 7037-7	48,279	51,516	58,895	面積 17,199 m ² 、人工芝サッカーコート1面
かりがねサッカー場	惣社 325	74,874	76,070	86,997	面積 8,670 m ² (人工芝サッカーコート 2面) 面積 10,454 m ² (天然芝サッカーコート 1面)

(5) 市民プール

施設名	所在地	利用者数			規模等
		元年度	2年度	3年度	
市民プール	今井 7113-1	17,559	13,673	16,605	公認 (50 m×21 m) (25 m×18 m) 各1槽 15 mスライダー 2連
市民変形プール					変形プール 1
沢村プール	沢村 2-1824-2	5,927	6,188	7,022	競泳槽 (25 m×18 m) 1槽 幼児槽 (15.6 m×18 m) 1槽 (15 m×18 m) 1槽
庄内屋内プール	出川 1-5-9	73,611	53,820	62,084	公認 (25 m×5 m) リハビリ (5 m×5 m)、ジャグジー
四賀B&G海洋センター	穴沢 779	2,629	2,365	3,065	競泳槽 (25 m×13 m) 1槽 幼児用 (11 m×8 m) 1槽
波田B&G海洋センター	波田 116	67,044	56,963	56,498	競泳槽 (25 m×13 m) 1槽 幼児用 (10 m×5 m) 1槽、ジャグジー

(6) 庭球場

施設名	所在地	利用者数			規模等
		元年度	2年度	3年度	
沢村庭球場	沢村 2-12	9,520	8,072	9,677	砂入り人工芝 4面
開智公園運動場	開智 2-4-12	4,958	4,036	4,602	クレートコート4面
庄内庭球場	筑摩 3-1	311	50	313	クレートコート4面
新村庭球場	新村 240-1	658	510	471	クレートコート2面
浅間温泉庭球公園	浅間温泉 1-9-2	65,613	52,963	59,532	砂入り人工芝20面(うち照明施設6面)
松本臨空工業団地庭球場	和田 3967-4	125	10	19	全天候4面
乗鞍テニスコート	安曇 4017-4	206	21	27	全天候4面
奈川木曽路原庭球場	奈川 1044-16	123	9	5	全天候6面 平成21年3月19日観光温泉課から所管替

(7) その他施設

施設名	所在地	利用者数			規模等
		元年度	2年度	3年度	
柔剣道場	中央 4-7-28	37,997	23,565	21,838	柔道場 2面、剣道場 2面、トレーニング室
弓道場	中央 4-7-29	20,233	14,865	16,285	近的 12人立、遠的 5人立、巻藁練習場
美須々屋内運動場	美須々 1-1	37,558	30,622	32,104	砂入り人工芝 4面
南部屋内運動場	野溝東 2-10-1	35,214	31,115	24,422	砂入り人工芝 4面
庄内トレーニングルーム	出川 1-5-9	48,979	27,658	28,740	トレーニング室 (一般用、教室用、リハビリ用)
馬術競技場	今井 6885-1	12,667	9,162	11,115	馬場馬術場 (70 m×30 m) 障害馬術場 (100 m×70 m) 覆馬場 906 m ² 、厩舎 900 m ²
陸上競技練習場	岡田松岡 88-12	5,160	1,902	1,258	面積 12,186 m ² 全天候型トラック (400m×2コース) 他
四賀屋内ゲートボール場	会田 530-1	11,762	8,566	8,299	屋内 4面
波田屋内ゲートボール場	波田 6170	4,993	4,921	4,493	屋内 2面
美鈴湖自転車競技場	三才山 1830	9,342	5,201	9,026	周長 333.333 m、最大傾斜 36度 管理棟 1,213.37 m ² 、駐車場 200台

⇒ スポーツ推進課

0365 市営社会教育施設の状況

令和4年3月31日現在

(1) 公民館

施設名	所在地	構造	規模	延面積 ㎡
中央公民館	中央1-18-1	鉄骨造	地上7階地下1階の内	5,381.55
第一地区公民館	※中央公民館内		※事務室のみ	104.39
第二地区公民館	本庄2-3-23	鉄筋コンクリート造	2階建	706.86
第三地区公民館	中央4-7-28	鉄骨造	2階建の内	445.97
東部公民館	女鳥羽2-1-25	鉄骨造	2階建	632.72
城北公民館	開智2-3-39	鉄筋コンクリート造	2階建	700.04
大手公民館	大手3-8-1	鉄筋コンクリート造	4階建の内	603.27
安原地区公民館	旭2-11-13	鉄筋コンクリート造	2階建	660.58
城東公民館	元町3-7-1	鉄筋コンクリート造	3階建の内	725.13
白板地区公民館	城西1-6-17-3	鉄筋コンクリート造	2階建	696.73
田川公民館	渚3-2-7	鉄筋コンクリート造	2階建	670.45
庄内地区公民館	出川1-5-9	鉄筋コンクリート造	地上4階地下2階の内	1,003.63
鎌田地区公民館	両島5-50	鉄筋コンクリート造	2階建	797.31
松南地区公民館	芳野4-1	鉄筋コンクリート造	3階建の内	2,060.24
中山公民館	中山3746-1	鉄筋コンクリート造	2階建	742.67
島内公民館	島内4970-1	鉄筋コンクリート造	1階建	1,115.22
島立公民館	島立3298-2	鉄筋コンクリート造	2階建	714.62
新村公民館	新村2179-7	鉄筋コンクリート造	2階建	523.42
和田公民館	和田2240-31	鉄筋コンクリート造	2階建	590.13
神林公民館	神林1557-1	鉄筋コンクリート造	2階建	662.00
笹賀公民館	笹賀2929	鉄筋コンクリート造	2階建	1,321.97
芳川公民館	野溝東2-10-1	鉄筋コンクリート造	2階建	960.06
寿公民館	寿豊丘424	鉄筋コンクリート造	2階建	709.81
寿台公民館	寿豊丘649-1	鉄筋コンクリート造	2階建の内	702.82
岡田公民館	岡田町517-1	鉄筋コンクリート造	2階建	717.10
入山辺公民館	入山辺1509-1	鉄筋コンクリート造	2階建	912.90
里山辺公民館	里山辺2943-1	鉄筋コンクリート造	2階建	1,107.37
今井公民館	今井2231-1	鉄筋コンクリート造	2階建	1,121.72
内田公民館	内田2203-1	鉄筋コンクリート造	2階建	504.98
本郷公民館	浅間温泉2-9-1	鉄筋コンクリート造	2階建の内	1,083.73
松原地区公民館	松原39-1	鉄骨造	1階建	481.05
四賀公民館	会田1001-1	鉄骨鉄筋コンクリート造	※支所内事務室のみ	
安曇公民館	安曇2741-1	鉄筋コンクリート造	2階建	774.86
奈川公民館	奈川2546	鉄筋コンクリート造	2階建	906.68
梓川公民館	梓川梓2285-1	鉄筋コンクリート造	2階建	1,432.00
波田公民館	波田4417-1	鉄骨鉄筋コンクリート造	地上5階地下1階の内	1,413.54

(2) 図書館

施設名	所在地	構造	規模	延面積 ㎡
中央図書館	蟻ヶ崎2-4-40	鉄筋コンクリート造	3階建	4,831.64
南部図書館(分館)	芳野4-1	鉄筋コンクリート造	3階建の内	530.90
あがたの森図書館(分館)	県3-1-1	木造	2階建の内	198.31
鎌田図書館(分館)	両島5-50	鉄筋コンクリート造	平屋建	245.68
寿台図書館(分館)	寿豊丘649-1	鉄筋コンクリート造	2階建の内	216.00
本郷図書館(分館)	浅間温泉2-9-1	鉄筋コンクリート造	2階建の内	220.80
中山文庫(分館)	中山3533-1	鉄骨・鉄筋コンクリート造	地上1階地下1階	669.88
島内図書館(分館)	島内4970-1	鉄筋コンクリート造	平屋建	470.10
空港図書館(分館)	今井4237-1	鉄骨造	平屋建	408.25
梓川図書館(分館)	梓川562-1	鉄骨造	2階建	595.35
波田図書館(分館)	波田10106-1	鉄筋コンクリート造	地下1階地上4階の内	1,106.00

(3) 博物館

施設名	所在地	構造	規模	延面積 m ²
市立博物館 国宝旧開智学校校舎(分館)	丸の内4-1 開智2-4-12	鉄筋コンクリート造 木造瓦葺寄棟大壁造 中央八角塔付	地上2階地下1階 2階建	3,418.30 1,283.58
考古博物館(分館)	中山3738-1	鉄筋コンクリート造	2階建	1,036.58
旧司祭館(分館)	開智2-6-24	木造瓦葺	2階建	202.73
松本民芸館(分館)	里山辺1313-1	木造瓦葺モルタル造	2階建	432.82
旧山辺学校校舎(分館)	里山辺2932-3	木造	2階建	623.77
はかり資料館(分館)	中央3-4-21	木造(土蔵造)	3棟	330.80
窪田空穂記念館(分館) (生家を含む)	和田1715-1	木造 一部鉄筋コンクリート造	一部2階建	752.94
重要文化財馬場家住宅(分館)	内田357-6	木造	一部2階建	550.36
歴史の里(分館)	島立2196-1	木造	平屋建	2,104.84
時計博物館(分館)	中央1-21-15	鉄筋コンクリート造	4階建	1,046.37
旧制高等学校記念館(分館)	県3-1-1	鉄筋コンクリート造	3階建	1,190.48
山と自然博物館(分館)	蟻ヶ崎2455-1	鉄筋コンクリート造	2階建塔屋5階	1,243.75
高橋家住宅(分館)	開智2-9-10	木造	平屋建	118.56
四賀化石館(分館)	七嵐85-1	鉄筋コンクリート造	2階建	759.57
安曇資料館(分館)	安曇3480-2	鉄骨造 一部鉄筋コンクリート造	地上2階地下1階	591.48

(4) 美術館

施設名	所在地	構造	規模	延面積 m ²
松本市美術館 梓川アカデミア館	中央4-2-22 梓川倭566-12	鉄骨鉄筋コンクリート造 鉄筋コンクリート造	3階建(一部4階) 2階建	7,741.87 1,617.89

(5) その他の施設

施設名	所在地	構造	規模	延面積 m ²
まつもと市民芸術館	深志3-10-1	鉄骨鉄筋コンクリート造	地上7階、地下2階	19,184.37
音楽文化ホール	島内4351	鉄筋コンクリート造	平屋一部2階建	4,449.62
鈴木鎮一記念館	旭2-11-87	木造	平屋建	252.20
波田文化センター	波田10106-1	鉄骨鉄筋コンクリート造	地上4階、地下1階	4,510.07
あがたの森文化会館	県3-1-1	木造	2階建	3,611.11
教育文化センター (科学博物館を含む)	里山辺2930-1	鉄筋コンクリート造	3階建	4,135.45
池上百竹亭	丸の内10-31	木造	平屋建	139.12
同和教育集会所	笹賀4317-1	木造	平屋建	100.72
ふれあいパーク乗鞍	安曇4855-100	鉄骨造	平屋建	979.15
奈川文化センター夢の森	奈川3301	鉄筋コンクリート造	3階建	2,448.61

⇨ 教育政策課、生涯学習課、中央図書館、博物館、美術館、文化振興課

注 公民館の延面積は、同一建物内に福祉ひろばが設置されている場合は、福祉ひろば分の面積を含みます。

0366 指定文化財等

(1) 概要 (令和4年5月1日現在)

(単位 件)

指定別	区分	件数	種別内訳
国指定	国宝	2	建造物 2
	重要文化財	16	建造物 9 彫刻 5 工芸品 1 典籍 1
	重要有形民俗文化財	3	年中行事 1 信仰 1 生産生業 1
	史跡	3	史跡 3
	名勝	1	特別名勝 1
	天然記念物	2	特別天然記念物 2
	重要美術品	2	工芸品 1 書跡 1
国登録	登録有形文化財 (建造物)	61	住宅 23 治山治水 5 学校 5 生活関連 6 産業 1次 3 産業 2次 1 産業 3次 6 宗教 10 文化福祉 1 その他 1
国選択	記録作成等の措置を講ずべき無形の民俗文化財	2	風俗慣習 2
国 小計		92	
県指定	県宝	20	建造物 5 絵画 1 彫刻 9 考古資料 3 歴史資料 1 工芸品 1
	無形民俗文化財	1	無形民俗文化財 1
	史跡	4	史跡 4
	名勝	2	名勝 2
	天然記念物	9	天然記念物 9
県選択	記録作成等の措置を講ずべき無形の民俗文化財	1	記録作成等の措置を講ずべき無形の民俗文化財 1
県 小計		37	
市指定	重要文化財	129	建造物 26 絵画 6 彫刻 34 工芸品 12 書跡 3 典籍 1 古文書 5 考古資料 11 歴史資料 31
	重要有形民俗文化財	5	有形民俗文化財 5
	重要無形民俗文化財	25	無形民俗文化財 25
	特別史跡	19	特別史跡 19
	特別名勝	10	特別名勝 10
	特別天然記念物	40	特別天然記念物 40
市登録	登録文化財	3	建造物 3
市 小計		231	
合計 (国+県+市)		360	

※複数の種別で指定されている文化財は、それぞれの種別で1件ずつ数える。

(2) 国指定文化財等

ア 国宝 [2件]

指定年月日	種別	名称	員数	所有者又は管理者	所在地
昭和 27. 3. 29	建造物	松本城天守	5棟	国 (管理:松本市)	丸の内 4-1
令和元 . 9. 30	建造物	旧開智学校校舎	1棟	松本市	開智 2-4-12

イ 重要文化財 [16件]

指定年月日	種別	名称	員数	所有者又は管理者	所在地
大正 3. 8. 25	彫刻	木造十一面観音及両脇侍立像	3 軀	牛伏寺	内田 2573
	彫刻	木造釈迦如来及両脇侍像	3 軀	牛伏寺	内田 2573
	彫刻	木造薬師如来坐像	1 軀	牛伏寺	内田 2573
	彫刻	木造大威徳明王像	1 軀	牛伏寺	内田 2573
昭和 5. 5. 23	建造物	筑摩神社本殿	1 棟	筑摩神社	筑摩 2-6-1
昭和 12. 8. 25	彫刻	木造阿弥陀如来及両脇侍像	3 軀	真光寺	梓川上野 1918
昭和 24. 2. 18	建造物	大宮熱田神社本殿	1 棟	大宮熱田神社	梓川梓 4419
	建造物	大宮熱田神社若宮八幡宮本殿	1 棟	大宮熱田神社	梓川梓 (南北条)
昭和 28. 8. 29	建造物	若宮八幡社本殿	1 棟	若宮八幡社	筑摩 3-6-2
	建造物	田村堂	1 棟	松本市	波田 4570
昭和 34. 12. 18	工芸品	孔雀文磬	1 面	松本市	丸の内 4-1 (市立博物館)
昭和 55. 6. 6	典籍	宋版漢書	60 冊	松本市	中央 4-2-22 (美術館)
平成 8. 12. 10	建造物	馬場家住宅	6 棟	松本市・個人	内田 357-6 他
平成 19. 6. 18	建造物	旧松本高等学校	2 棟	松本市	県 3-1-1
平成 24. 7. 9	建造物	牛伏川本流水路 (牛伏川階段工)	1 所	長野県	内田字内田山
平成 29. 11. 28	建造物	旧松本区裁判所庁舎	1 棟	松本市	島立 2196-1

ウ 重要有形民俗文化財 [3件]

指定年月日	種別	名称	員数	所有者又は管理者	所在地
昭和30.4.22	年中行事	七夕人形コレクション	45点	松本市	丸の内4-1(市立博物館)
昭和34.5.6	信仰	民間信仰資料コレクション	293点	松本市	丸の内4-1(市立博物館)
	生産生業	農耕用具コレクション	79点	松本市	丸の内4-1(市立博物館)

エ 史跡 [3件]

指定年月日	種別	名称	所有者又は管理者	所在地
昭和5.11.19	史跡	松本城 (昭和45.1.17 総堀追加指定) (平成19.2.16 西総堀土塁追加指定) (平成25.3.27 南西外堀追加指定) (平成26.3.18 南西外堀追加指定) (平成27.3.10 南西外堀追加指定) (平成28.3.1 南西外堀追加指定) (平成29.10.13 南西外堀追加指定)	国・県・松本市他	丸の内4-1 他
昭和51.2.20	史跡	弘法山古墳	松本市	並柳2-1000 他
平成29.2.9	史跡	小笠原氏城跡(井川城跡・林城跡) (平成31.2.26 林城跡(小城)追加指定)	松本市・個人	井川城1-4553 他、 里山辺5348 他

オ 名勝 [1件]

指定年月日	種別	名称	所有者又は管理者	所在地
昭和27.3.29	特別名勝及び特別天然記念物	上高地	国・穂高神社	安曇4469-2 他

カ 天然記念物 [2件]

指定年月日	種別	名称	所有者又は管理者	所在地
昭和27.3.29	特別名勝及び特別天然記念物	上高地	国・穂高神社	安曇4469-2 他
	特別天然記念物	白骨温泉の噴湯丘と球状石灰石 (令和2.3.10 石灰華分布域追加指定)	松本市ほか	安曇4190- 八他

キ 重要美術品 [2件]

指定年月日	種別	名称	員数	所有者又は管理者	所在地
昭和18.10.1	書跡	手鑑「瑠玉集」	1帖	松本市	中央4-2-22(美術館)
昭和19.7.6	工芸品	銅鐘	1口	長稱寺	女鳥羽2-4-42

ク 登録有形文化財(建造物) [61件]

指定年月日	種別	名称	員数	所有者又は管理者	所在地
平成11.10.14	住宅	原田家住宅主屋	1棟	個人	入山辺南方582
平成12.4.28	住宅	波多腰家住宅主屋	1棟	個人	波田6492
	住宅	波多腰家住宅米蔵	1棟	個人	波田6492
	住宅	波多腰家住宅味噌蔵	1棟	個人	波田6492
	住宅	波多腰家住宅納屋	1棟	個人	波田6492
	住宅	波多腰家住宅灰屋	1棟	個人	波田6492
	住宅	波多腰家住宅蔵	1棟	個人	波田6492
	住宅	波多腰家住宅文庫蔵	1棟	個人	波田6492
	住宅	波多腰家住宅表門	1棟	個人	波田6492
	住宅	波多腰家住宅門	1棟	個人	波田6492
	住宅	波多腰家住宅中門	1棟	個人	波田6492
住宅	波多腰家住宅南門	1棟	個人	波田6492	
平成14.8.21	治山治水	釜ヶ淵堰堤	1基	国	安曇4460 地先
平成15.3.18	学校	長野県松本深志高等学校管理普通教室棟	1棟	長野県	蟻ヶ崎3-8-1
	学校	長野県松本深志高等学校講堂	1棟	長野県	蟻ヶ崎3-8-1
平成16.3.2	住宅	塩原家住宅主屋	1棟	個人	今井上耕地5990
	住宅	塩原家住宅門	1棟	個人	今井上耕地5990
	住宅	塩原家住宅米蔵	1棟	個人	今井上耕地5990
	産業1次	塩原家住宅蚕屋	1棟	個人	今井上耕地5990
	産業3次	松本館旧館	1棟	㈱松本館	丸の内163-1
産業3次	松本館便所棟	1棟	㈱松本館	丸の内163-1	
平成17.11.10	宗教	無量寺本堂	1棟	無量寺	会田岩井堂3111
	宗教	無量寺庫裏	1棟	無量寺	会田岩井堂3111
	宗教	無量寺鐘楼堂	1棟	無量寺	会田岩井堂3111
	宗教	無量寺宝物殿	1棟	無量寺	会田岩井堂3111
	宗教	無量寺土蔵	1棟	無量寺	会田岩井堂3111
	宗教	無量寺衆寮	1棟	無量寺	会田岩井堂3111

指定年月日	種別	名称	員数	所有者又は管理者	所在地
平成 19.10. 2	産業 3 次	旧第一勧業銀行松本支店	1 棟	㈱明神館	大手 3-70-5
平成 22. 9.10	産業 3 次	旧光屋店舗兼主屋	1 棟	個人	大手 4-1169-1 他
	産業 3 次	旧光屋文庫蔵	1 棟	㈱明神館	大手 4-1169-1 他
平成 23.10.28	学校	松商学園高等学校本館	1 棟	(学)松商学園	県 3-2312-2 他
	学校	松商学園高等学校講堂	1 棟	(学)松商学園	県 3-2301-4 他
	学校	松商学園高等学校柔剣道場	1 棟	(学)松商学園	県 3-2301-4 他
	産業 3 次	徳本峠小屋休憩所	1 棟	個人	安曇 1743
	住宅	嘉門次小屋囲炉裏の間	1 棟	(有)嘉門次小屋	安曇 4469-1
	産業 1 次	旧上高地孵化場飼育池(信州大学山岳科学総合研究所上高地ステーション観察池)	1 所	国立大学法人信州大学	安曇 4469-1
平成 24. 8.13	産業 1 次	旧上高地孵化場物置(信州大学山岳科学総合研究所上高地ステーション別館)	1 棟	国立大学法人信州大学	安曇 4469-1
	その他	旧松本歩兵第五十連隊糧秣庫(信州大学医学部資料室)	1 棟	国立大学法人信州大学	旭 3-696-1
平成 26.10. 7	宗教	徳運寺本堂	1 棟	徳運寺	入山辺 4526
	宗教	徳運寺庫裏	1 棟	徳運寺	入山辺 4526
	宗教	徳運寺山門及び高塀	1 棟	徳運寺	入山辺 4526
平成 27. 8. 4	生活関連	松本市上下水道局島内第一水源地集水井及び会所	1 棟	松本市	島内 3635-1
	生活関連	松本市上下水道局島内第一水源地石垣及び階段	1 棟	松本市	島内 3635-1
	生活関連	松本市上下水道局島内第一水源地旧唧筒室	1 棟	松本市	島内 3890-1
	生活関連	松本市上下水道局島内第一水源地倉庫	1 棟	松本市	島内 3890-1
	生活関連	松本市上下水道局城山配水地接合井	1 棟	松本市	蟻ヶ崎字城山腰 1133-1
	生活関連	松本市上下水道局城山配水地旧配水池	1 棟	松本市	蟻ヶ崎字城山腰 1133-1
平成 29.10.27	住宅	大嶋家住宅主屋	1 棟	個人	笹賀 4143
平成 30. 3.27	住宅	本折井家住宅主屋	1 棟	個人	白板 1 丁目 81
平成 30. 5.10	住宅	平林家住宅主屋	1 棟	個人	笹賀 5063
令和元. 9.10	産業 2 次	旧昭和興業製糸場	1 棟	松本市	島立 2196-1(歴史の里)
令和 3. 2.26	宗教	日本聖公会松本聖十字教会	1 棟	日本聖公会中部教区	開智 1-200-1
令和 3.10.14	治山治水	牛伏川第二号堰堤	1 基	長野県	松本市大字内田字内田山
	治山治水	牛伏川第三号堰堤	1 基	長野県	松本市大字内田字内田山
	治山治水	牛伏川第四号堰堤	1 基	長野県	松本市大字内田字内田山
	治山治水	牛伏川第五号堰堤	1 基	長野県	松本市大字内田字内田山
	住宅	旧小澤家住宅主屋	1 棟	合名会社小沢一塚社	松本市保福寺 246
	住宅	旧小澤家住宅離れ	1 棟	合名会社小沢一塚社	松本市保福寺 246
	住宅	旧小澤家住宅北土蔵	1 棟	合名会社小沢一塚社	松本市保福寺 246
	住宅	旧小澤家住宅南土蔵	1 棟	合名会社小沢一塚社	松本市保福寺 246
文化福祉	旧松岡医院	1 棟	(有)かわかみ建築設計室	松本市大手 5 丁目 1319-5	

ケ 記録作成等の措置を講ずべき無形の民俗文化財 [2 件]

指定年月日	種別	名称	所有者又は管理者	所在地
平成 10.12. 1	風俗慣習	松本のミキノクチ製作習俗		
平成 12.12.25	風俗慣習	松本のコトヨウカ行事		

(3) 県指定文化財等

ア 県宝 [20 件]

指定年月日	種別	名称	員数	所有者又は管理者	所在地
昭和 41. 1.27	建造物	筑摩神社拝殿	1 棟	筑摩神社	筑摩 2-6-1
昭和 42. 5.22	工芸品	刀銘松代藩吉原一菴直行佩刀 明治元年十月日兼虎	1 口	個人	入山辺 85
昭和 44. 5.15	考古資料	桜ヶ丘古墳出土品 (平成22.10.18金銅製天冠除く63点追加指定)	64 点	松本市	中山 3738-1(考古博物館)
昭和 45.10.22	絵画	絹本着色真言八祖像	8 幅	洞光寺	刈谷原町 692
昭和 47. 3.21	彫刻	木造千手観音立像	1 軀	海岸寺千手観音保存会	入山辺東桐原
昭和 49. 1.17	彫刻	木造金剛力士像	2 軀	松本市	波田 4570-1 他
昭和 49.11.14	彫刻	木造十一面観音立像	1 軀	放光寺	蟻ヶ崎 1283
昭和 51. 3.29	建造物	橋倉家住宅	1 棟	松本市	旭 2-10-1
昭和 60.11.21	建造物	旧山辺学校校舎	1 棟	松本市	里山辺 2932-3
	彫刻	木造蔵王権現立像	1 軀	牛伏寺	内田 2573
	彫刻	木造如意輪観音坐像	1 軀	牛伏寺	内田 2573
	彫刻	木造奪衣婆坐像	1 軀	牛伏寺	内田 2573
昭和 61. 8.25	歴史資料	里山辺お船祭のお船	9 基	里山辺 9 町会	里山辺 9 町会
平成 5. 8.12	考古資料	弘法山古墳出土品	一括	松本市	中山 3738-1(考古博物館)
平成 10.10.26	彫刻	銅造菩薩半跏像	1 軀	盛泉寺	波田 6011
平成 11. 3.18	彫刻	銅造伝薬師如来坐像御正体残闕	1 軀	盛泉寺	波田 6011
平成 17. 3.28	建造物	旧松本カトリック教会司祭館	1 棟	松本市	開智 2-6-24
平成 24. 3.22	建造物	旧念来寺鐘楼	1 棟	妙勝寺	中央 4-9-12
平成 30. 2.13	彫刻	銅造阿弥陀如来及び両脇侍立像	3 軀	西善寺	和田境 1317
令和 2. 3.16	考古資料	エリ穴遺跡出土品	485 点	松本市	中山 3738-1

イ 無形民俗文化財 [1件]

指定年月日	名称	所有者又は管理者	所在地
昭和 63. 3. 24	島立堀米の裸祭り	島立堀米町会	島立堀米

ウ 史跡 [4件]

指定年月日	種別	名称	所有者又は管理者	所在地
昭和 35. 2. 11	史跡	埴原牧跡附信濃諸牧牧監庁跡	松本市・個人	中山古屋敷、千石、乾田
昭和 45. 10. 22	史跡	小笠原氏城跡 (昭和 55. 9. 8 山家城、桐原城追加指定)	松本市・個人	入山辺字日影 7350 他
昭和 59. 3. 1	史跡	旧野麦街道	国・松本市	奈川ワサビ沢
平成 9. 2. 20	史跡	針塚古墳	松本市	里山辺 3172, 3173

エ 名勝 [2件]

指定年月日	種別	名称	所有者又は管理者	所在地
昭和 54. 3. 22	名勝	中田氏庭園	個人	出川 2-23-4
昭和 56. 12. 7	名勝	三本滝	国	安曇国有林 144 林班ホ

オ 天然記念物 [9件]

指定年月日	種別	名称	所有者又は管理者	所在地
昭和 37. 9. 27	天然記念物	梓川のもみ	大宮熱田神社	梓川梓 4419
昭和 40. 7. 29	天然記念物	千手のイチョウ	個人	入山辺 8548
昭和 43. 5. 16	天然記念物	大野田のフジキ	伊勢二ノ宮神社	安曇 394
昭和 48. 3. 12	天然記念物	穴沢のクジラ化石	松本市	取出大平 1236-1
昭和 60. 11. 21	天然記念物	シナノトド化石	松本市	七嵐 85-1 (化石館)
平成 15. 12. 7	天然記念物	八幡宮鞠子社のメグスリノキ	八幡宮鞠子社合殿	梓川上野 1942-1
平成 17. 3. 28	天然記念物	反町のマッコウクジラ全身骨格化石	松本市	七嵐 85-1 (化石館)
平成 17. 9. 26	天然記念物	横川の大イチョウ	個人	中川横道下 4825-1 他
平成 19. 1. 11	天然記念物	矢久のカヤ	個人	中川 6229

カ 記録作成等の措置を講ずべき無形の民俗文化財 [1件]

指定年月日	名称	所有者又は管理者	所在地
平成 13. 9. 11	松本のぼんぼん・青山様		

(4) 市指定文化財

ア 重要文化財 [129件]

指定年月日	種別	名称	員数	所有者又は管理者	所在地
昭和 36. 1. 24	工芸品	筑摩神社梵鐘	1 口	筑摩神社	筑摩 2-6-1
	工芸品	筑摩神社の陵王・納曾利面	2 面	筑摩神社	筑摩 2-6-1
	工芸品	廣澤寺堆朱菊花文香合	1 合	廣澤寺	里山辺 5112
昭和 37. 8. 31	彫刻	男神立像	1 軀	牛伏寺	内田 2573
	彫刻	女神坐像	2 軀	牛伏寺	内田 2573
	彫刻	地藏菩薩半跏像	1 軀	牛伏寺	内田 2573
	彫刻	十王像 附 司命司録	12 軀	牛伏寺	内田 2573
	彫刻	童子坐像 附 子持石	1 軀	牛伏寺	内田 2573
	工芸品	追儺面	2 面	牛伏寺	内田 2573
	工芸品	鉄磐残欠 附 鉄剣残欠 鏡残欠	5 口	牛伏寺	内田 2573
	昭和 44. 7. 4	建造物	岡宮神社本殿	1 棟	岡宮神社
建造物		牛伏寺観音堂	1 棟	牛伏寺	内田 2573
建造物		牛伏寺仁王門	1 棟	牛伏寺	内田 2573
建造物		無極寺本堂	1 棟	無極寺	和田 1743
建造物		高橋家住宅	1 棟	松本市	開智 2-9-10
建造物		浄林寺山門	1 棟	浄林寺	中央 1-24-2
建造物		中田家住宅	2 棟	個人	出川 2-23-4
工芸品		岡宮神社神輿	1 台	岡宮神社	旭 1-4-16
工芸品		深志神社神輿	2 台	深志神社	深志 3-7-43
昭和 55. 3. 18	彫刻	大安楽寺の木造大日如来坐像	1 軀	大安楽寺	女鳥羽 2-5-8
	彫刻	西善寺の木造阿弥陀如来坐像及両脇侍立像	3 軀	西善寺	和田境 1317
	彫刻	西善寺の木造地藏菩薩半跏像	1 軀	西善寺	和田境 1317
	彫刻	正念寺の木造阿弥陀如来半跏像及両脇侍立像	3 軀	正念寺	寿中 1-28-7
	彫刻	正念寺の木造地藏菩薩立像	1 軀	正念寺	寿中 1-28-7
昭和 61. 3. 13	彫刻	今村観音堂の木造阿弥陀如来坐像	1 軀	笹賀今区	笹賀 827
	彫刻	小俣観音堂の木造千手観音立像 附 注文証文	1 軀	笹賀小俣区	笹賀 1824-1
昭和 62. 4. 14	考古資料	柏木古墳出土品	一括	松本市	中山 3738-1 (考古博物館)
	考古資料	中山 36 号古墳出土品	一括	松本市	中山 3738-1 (考古博物館)

指定年月日	種別	名称	員数	所有者又は管理者	所在地
昭和 63. 3. 17	彫刻	神宮寺の薬師如来坐像	1 躯	神宮寺	浅間温泉 3-21-1
	彫刻	王徳寺の不動明王坐像	1 躯	王徳寺	寿北 9-10-1
平成 6. 3. 31	考古資料	下神遺跡熊坂10号住居址出土品	一括	松本市	中山 3738-1(考古博物館)
	建造物	馬場家住宅旧灰部屋	1 棟	松本市	内田 357-6
平成 7. 4. 28	建造物	千鹿頭神社本殿	1 棟	千鹿頭神社	神田 1-887
	建造物	千鹿頭社本殿	1 棟	千鹿頭社	里山辺 5203
	建造物	松本城天守土台支持柱残欠	1 基	松本市	丸の内 4-1
	絵画	西善寺紙本著色釈迦涅槃図	1 幅	西善寺	和田境 1317
	工芸品	松竹梅と桐紋蒔絵の女乗物	1 台	松本市	丸の内 4-1(市立博物館)
	工芸品	戸田家伝世の甲冑	1 領	個人	丸の内 4-1(市立博物館)
	工芸品	野々山家伝来拵付大小	1 腰	松本市	丸の内 4-1(市立博物館)
	書跡	西善寺名号刻字額	1 面	西善寺	和田境 1317
	古文書	諸土出身記並びに出身記・出身帳等	一括	松本市	丸の内 4-1(松本城)
	古文書	朱印状及び領知目録	一括	松本市	丸の内 4-1(松本城)
	考古資料	旧海岸寺経塚出土品	一括	松本市	丸の内 4-1(市立博物館)
	考古資料	南方古墳出土品	一括	松本市	中山 3738-1(考古博物館)
	考古資料	三間沢川左岸遺跡出土銅印	1 顆	松本市	中山 3738-1(考古博物館)
	考古資料	南栗遺跡出土銅鏡	1 点	松本市	中山 3738-1(考古博物館)
	考古資料	針塚遺跡再葬墓出土弥生土器	一括	松本市・個人	中山 3738-1(考古博物館)
	歴史資料	寛永通宝松本銭と鑄造の許状	1点1通	松本市	丸の内 4-1(市立博物館)
	平成 11. 3. 4	歴史資料	松本城下絵図	1 舗	松本市
歴史資料		信濃国松本藩領国大絵図	1 舗	松本市	丸の内 4-1(松本城)
平成 13. 7. 2	建造物	浅間温泉天満宮本殿	1 棟	天満宮	浅間温泉 1173-2
	建造物	和田神社本殿	1 棟	和田神社	和田 2687
平成 15. 2. 26	歴史資料	西善寺の彈誓上人立像	1 躯	西善寺	和田境 1317
	歴史資料	正念寺の彈誓上人立像	1 躯	正念寺	寿中 1-28-7
平成 18. 3. 27	建造物	小俣諏訪社本殿	1 棟	小俣諏訪社	笹賀 1822
	建造物	松澤家長屋門	1 棟	松本市	会田 361
	絵画	奉納絵馬「潮干狩之図」	1 幅	会田御厨神明宮	会田 4040-1
	彫刻	木造千手観音立像	1 躯	保福寺	保福寺町 727-4
	彫刻	木造阿弥陀如来坐像	1 躯	穴沢町会	穴沢 525-イ
	彫刻	木造大覚禪師倚像	1 躯	長安寺	会田 1001-1
平成 19. 3. 30	彫刻	木造阿弥陀如来坐像	1 躯	廣田寺	会田 566
	建造物及び工芸品	恭儉寺鐘楼並びに梵鐘	1 棟	恭儉寺	梓川梓 5577
	建造物	山村家稲荷社	1 棟	個人	村井町南 1-29-7
	彫刻	聖観世音菩薩像	1 躯	金松寺	梓川梓 3457
平成 20. 12. 22	彫刻	釈迦堂の釈迦如来坐像	1 躯	南北条町会他	梓川梓 4238-1
	建造物	上野真光寺の観音厨子	1 棟	真光寺	梓川上野 1918
	絵画	洞光寺紙本著色釈迦涅槃図	1 幅	洞光寺	刈谷原町 692
	絵画	常光寺紙本著色釈迦涅槃図	1 幅	保福寺町町会	保福寺町 142-2
	絵画	氷室の三大師画像	1 幅	氷室地区総代	梓川倭 2765
	彫刻	麻生薬師堂木造薬師如来坐像及び両脇侍立像	3 躯	麻生集落	五常 8184-ロ
	歴史資料	刈谷原町の庚申塔	1 基	刈谷原町町会	刈谷原町無番地
平成 20. 12. 22	歴史資料	常光寺木造大日如来坐像	1 躯	保福寺町町会	保福寺町 142-2
	歴史資料	常光寺木造毘沙門天立像	1 躯	保福寺町町会	保福寺町 142-2
	歴史資料	原山の善光寺常夜燈	1 基	原山町会	中川 2237-3
	歴史資料	会吉の地蔵	1 基	会吉町会	中川会吉 地蔵峠
	歴史資料	藤池の百体観音	一括	藤池町会	中川 7887
	歴史資料	浄雲寺木造阿弥陀如来立像	1 躯	浄雲寺	取手 934
	歴史資料	長安寺木造虚空蔵菩薩坐像	1 躯	長安寺	会田 611
	歴史資料	廣田寺山門周辺石造物群	一括	廣田寺	会田 566
	歴史資料	廣田寺木造十八羅漢像	18 躯	廣田寺	会田 566
	歴史資料	本町の善光寺常夜燈	1 対	本町町会	会田 432-1
	歴史資料	岩井堂の芭蕉句碑	1 基	無量寺	会田 337-2
	歴史資料	無量寺木造阿弥陀如来坐像	1 躯	無量寺	会田 3111
	歴史資料	岩井堂の観音堂木造千手観音坐像	1 躯	長安寺	会田 3596
	歴史資料	観音山周辺石造物群	一括	長安寺	会田 3596
	歴史資料	岩井堂の馬頭観音	1 基	岩井堂町会	会田 9172-18
	歴史資料	麻生薬師堂薬師如来	1 基	麻生集落	五常 8184-ロ
	平成 21. 12. 22	歴史資料	小室七日山金比羅宮参道石仏群	一括	小室町会金比羅宮氏子
建造物		工女宿宝来屋	1 棟	松本市	島立 2196-1
彫刻		男神坐像	1 躯	牛伏寺	内田 2573
彫刻		明阿上人坐像	1 躯	松本市	丸の内 4-1(市立博物館)
考古資料		経筒	1 点	牛伏寺	内田 2573
歴史資料		松本神社の宝物	118 点	松本神社	丸の内 10-37
歴史資料		餌差町十王堂の諸仏	13 躯	餌差町十王堂の諸仏保存会	大手 5-5-31
歴史資料		深志神社の宝物	3 点	深志神社	深志 3-7-43

指定年月日	種別	名称	員数	所有者又は管理者	所在地
平成 23. 3. 22	建造物	金亀多宝塔	1 棟	盛泉寺	波田 6011
	彫刻	銅造菩薩立像	1 軀	盛泉寺	波田 6011
	彫刻	木造不動明王立像	1 軀	盛泉寺	波田 6011
	彫刻	真言宗祖師像	2 軀	盛泉寺	波田 6011
	彫刻	木造阿弥陀如来坐像	1 軀	上波田高齢者クラブ	波田 4570
	彫刻	銅造薬師如来坐像御正体残闕	1 軀	個人	波田 5984
	彫刻	線彫六地藏尊像	6 基	盛泉寺	波田 6011
	彫刻	線彫一石六地藏尊像	1 基	盛泉寺	波田 6011
	彫刻	線彫閻魔王坐像	1 基	上波田高齢者クラブ	波田 4570
	歴史資料	西光寺絵図	1 幅	上波田高齢者クラブ	波田 4570
	歴史資料	若澤寺関係供養碑	3 基	水沢山共有林組合他	波田 4570 他
	歴史資料	若澤寺参道丁石	10 基	水沢山共有林組合他	波田 4570 他
	平成 24. 3. 26	建造物	八坂神社本殿	1 棟	八坂神社
考古資料		古瀬戸瓶子・四耳壺	2 点	松本市	波田 4417-1(波田公民館)
平成 27. 7. 7	建造物	正覚院観音堂	1 棟	正覚院	今井 2180-1
	建造物	牛伏寺観音堂宮殿	1 棟	牛伏寺	内田 2573-1
	建造物	牛伏寺如意輪堂	1 棟	牛伏寺	内田 2573-1
	絵画	牛伏寺四尊像	1 幅	牛伏寺	内田 2573-1
	工芸品	牛伏寺銅板線刻十一面観音御正体	1 面	牛伏寺	内田 2573-1
	書跡	牛伏寺法華経断簡	1 幅	牛伏寺	内田 2573-1
	書跡	牛伏寺光明真言頌	1 幅	牛伏寺	内田 2573-1
	典籍	牛伏寺宋版大般若経	94 帖 18 点	牛伏寺	内田 2573-1
考古資料	牛伏寺銅伏鉦	1 点	牛伏寺	内田 2573-1	
平成 28. 3. 23	歴史資料	放光庵の石造地藏菩薩立像	1 軀	放光庵	大手 5-376 (放光庵)
平成 29. 3. 29	彫刻	円城寺の木造観音菩薩立像	1 軀	円城寺	内田 2573 (牛伏寺)
平成 30. 2. 23	建造物	南方諏訪神社本殿	1 棟	諏訪社	入山辺 7511
	歴史資料	生安寺の木造地藏菩薩半跏像	1 軀	生安寺	蟻ヶ崎 4-5-39 (生安寺)
令和 2. 3. 27	建造物	千鹿頭社拝殿	1 棟	千鹿頭神社	里山辺 5203-1
	彫刻	木造男神坐像 (前鉢伏神社伝来)	1 軀	牛伏寺	内田 2573
	彫刻	木造菩薩形立像及び木造天部形立像 2 軀	3 軀	個人	松本市内
令和 4. 3. 29	古文書	廣澤寺文書	12 点	廣澤寺	里山辺 5112
	古文書	倉科家文書	36 点	個人	松本市内
	古文書	立石清重関係文書	1428点	個人(文書館寄託)・松本市	鎌田 2-8-25 (文書館) 蟻ヶ崎 2-4-40 (旧開智学校)

イ 重要有形民俗文化財 [5 件]

指定年月日	名称	所有者又は管理者	所在地
昭和 55. 3. 18	西善寺の名号雨乞軸	西善寺	和田境 1317
平成 7. 4. 28	初市の宝船・七福神人形	松本市	丸の内 4-1 (市立博物館)
平成 13. 7. 2	松本城下町の舞台	深志神社氏子等 18 町会	深志 3-7-43 他
	西善寺の百万遍大数珠	西善寺	和田境 1317
平成 18. 3. 27	木造聖観音立像二十軀	西北山集落	会田 1001-1

ウ 重要無形民俗文化財 [25 件]

指定年月日	名称	所有者又は管理者	所在地
昭和 51. 10. 21	内田のササラ踊り	内田ササラ踊り保存会	内田
平成 4. 3. 11	島内の鳥居火	鳥居火会	島内
	ぼんぼんと青山様	松本市内 2 3 地区の行事实施町会長	松本市内
平成 8. 2. 8	里山辺追倉のお八日の綱引き	里山辺追倉のお八日の綱引き行事頭屋	里山辺薄町
	入山辺上手町の貧乏神送りと風邪の神送り	入山辺上手町町会	入山辺上手町
	今井下新田の八日念仏と足半	今井下新田町会	今井下新田
	両島のお八日念仏と足半	両島地区お八日念仏足半草履保存会	両島
	入山辺舟付の八日念仏と百足ひき	入山辺舟付・宮原町会舟付地区	入山辺舟付
	入山辺中村の風邪の神送り	入山辺北入中部町会中村地区	入山辺中村
	入山辺厩所の貧乏神送り	入山辺原・厩所町会厩所地区	入山辺厩所
	入山辺奈良尾の貧乏神送りと風邪の神送り	入山辺三反田・奈良尾町会奈良尾地区	入山辺奈良尾
平成 12. 6. 30	内田のおんべ祭り	内田第 4 町会横山講中、第 5 町会北花見講中、第 6 町会荒井常会	内田横山、北花見、荒井
	入山辺大和合神社の御柱祭り	大和合神社の氏子	入山辺大和合
	入山辺宮原神社の御柱祭り	宮原神社の氏子	入山辺宮原

指定年月日	名称	所有者又は管理者	所在地
平成 12. 6. 30	入山辺橋倉諏訪神社の御柱祭り	橋倉諏訪神社の氏子	入山辺橋倉
	里山辺須々岐水神社の御柱祭り	須々岐水神社の氏子	里山辺薄町、湯の原、新井、下金井、荒町、西荒町、上金井、藤井、兔川寺
	里山辺千鹿頭社の御柱祭り	千鹿頭社の氏子	里山辺林、大嵩崎
	神田千鹿頭神社の御柱祭り	千鹿頭神社の氏子	神田
	島立沙田神社の御柱祭り	沙田神社の氏子	島立三の宮、中村、永田、町区、大庭、小柴、荒井、堀米
平成 19. 3. 30	古宿の祇園囃子	子安諏訪神社氏子総代	奈川（古宿）
	奈川獅子	奈川獅子保存会・奈川獅子舞保存会	奈川（寄合渡）
	花見の御柱	花見育成会他	梓川上野（花見）
平成 26. 12. 26	上波田の御柱	上波田御柱保存会	波田 13 区町会及び 14 区町会
平成 27. 12. 25	横沢の御柱とスースー	横沢中御柱保存会及び横沢第 2 町会西下	松本市梓川倭 2161-6 及び 3256-1 の西側道路敷
令和 2. 3. 20	法音寺の百万遍	法音寺常会	五常落水

エ 特別史跡 [19 件]

指定年月日	種別	名称	所有者又は管理者	所在地
昭和 36. 1. 24	特別史跡	戸田家廟園	松本市他	県 2-3-5
昭和 42. 2. 1	特別史跡	源智の井戸	松本市	中央 3-7
	特別史跡	了智上人の墓	個人	島立 4900
	特別史跡	中山古墳群	埴原神社・松本市他	中山地区一帯
	特別史跡	徳雲寺跡	徳運寺	入山辺 4526
	特別史跡	伊深城跡	松本市・岡田財産区	岡田伊深 1518- 口、ハ他
	特別史跡及び特別天然記念物	槻井泉神社の湧泉とケヤキ	個人	清水 1-2 他
	昭和 55. 3. 18	特別史跡	水野家廟所	玄向寺
昭和 57. 12. 20	特別史跡	稲倉城跡	個人	稲倉 1510 他
昭和 60. 7. 18	特別史跡	御殿山小笠原家廟所	個人・神宮寺	浅間温泉 1175
昭和 61. 3. 13	特別史跡	廣澤寺の小笠原家墓所	廣澤寺	里山辺 5112- イ
昭和 63. 3. 17	特別史跡	秋葉原第 1 号古墳	松本市	新村 1963-1
平成 21. 12. 22	特別史跡	旧上神林村高札場	松本市	神林 1905
平成 23. 3. 22	特別史跡	若澤寺跡	水沢山共有林組合他	波田 9103
	特別史跡	波多山城跡	個人	波田 8946 他
平成 24. 3. 26	特別史跡	元寺場跡	林野庁	波田
平成 24. 11. 2	特別史跡	安塚第 6 号古墳	個人	新村 1042
平成 26. 3. 5	特別史跡	平瀬城跡	個人	島内 9627 イ号他
平成 27. 7. 7	特別史跡	牛伏寺堂平	牛伏寺	内田 2574-1

オ 特別名勝 [10 件]

指定年月日	種別	名称	所有者又は管理者	所在地
昭和 55. 3. 18	特別名勝	玄向寺の境内	玄向寺	大村 681
昭和 57. 12. 20	特別名勝	法船寺の境内	法船寺	内田 2946
平成 19. 3. 30	特別名勝	番所大滝	国・松本市	安曇 3788-2 先 他
	特別名勝	善五郎の滝	国・松本市	安曇 4306-3 先 他
	特別名勝	乗鞍高原一の瀬のミズバショウ群落とレンゲツツジ群落	大野川区、大野川区営企業株式会社	安曇 4307 他
	特別名勝	天狗の滝	松本市	奈川 1629-1・2082-1
	特別名勝	岩岡の火打岩（明神岩）	岩岡神社氏子中	梓川倭 4132
平成 20. 12. 22	特別名勝	林照寺庭園	林照寺	奈川 2462
平成 26. 7. 25	特別名勝	百瀬家庭園	個人	平田西 1-277
令和 2. 1. 28	特別名勝	城山公園	国	蟻ヶ崎 1219 の一部、1221-2

カ 特別天然記念物 [40 件]

指定年月日	種別	名称	所有者又は管理者	所在地
昭和 42. 2. 1	特別史跡及び特別天然記念物	槻井泉神社の湧泉とケヤキ	個人	清水 1-2 他
	特別天然記念物	東方のビャクシン	個人	島内 4817-1
	特別天然記念物	西牧家祝殿のビャクシン	個人	新村 2342- ロ
	特別天然記念物	牛伏寺のカラマツ	牛伏寺	内田 2573
	特別天然記念物	内田のカキ	個人	内田 1015
	特別天然記念物	内田のケヤキ	個人	内田 322
	特別天然記念物	中村のカヤ	個人	入山辺 2529
昭和 44. 7. 4	特別天然記念物	古池氏の屋敷林	個人	今井 5953 他
昭和 50.11.11	特別天然記念物	伊和神社のケヤキ群	伊和神社	惣社 539、540
	特別天然記念物	和田萩原家のコウヤマキ	個人	和田 330
	特別天然記念物	常楽寺のコウヤマキ	常楽寺	内田 2090
昭和 51.10.21	特別天然記念物	芳川のタキソジウム	松本市	村井町北 1-594-42
昭和 62. 4.14	特別天然記念物	岡田神社旧参道のケヤキ	岡田神社	岡田下岡田 487 他
平成 18. 3.27	特別天然記念物	長命寺跡のモミ	七嵐町会	七嵐 1123- ロ
	特別天然記念物	殿野入春日社のスギ	殿野入町会	殿野入 941
	特別天然記念物	矢久のアカマツ	個人	中川 6076
	特別天然記念物	東北山のイチイ	個人	五常 6156- イ
	特別天然記念物	社宮祠のシダレヒガンザクラ	個人	五常 7738
	特別天然記念物	赤怒田のフクジュソウ群生地 (令和元.7.1 一部指定解除)	個人	赤怒田 64-1 の一部他
平成 19. 3.30	特別天然記念物	入山の御殿桜	松本市	奈川 4641-6
	特別天然記念物	入山のトチの群生	松本市	奈川 4879-1
	特別天然記念物	追平のシダレグリ	松本市	奈川 1921-1
	特別天然記念物	中塔のツガ	個人	梓川梓 7215-1
	特別天然記念物	金松寺山のシダレカラマツ	松本市	梓川 市有林 18- ろ -1 イ
平成 20.12.22	特別天然記念物	七嵐のカツラ	個人	七嵐 540-1
平成 23. 3.22	特別天然記念物	三ツ岩	個人	波田 2883-1
	特別天然記念物	安養寺のシダレザクラ	安養寺	波田 1660
	特別天然記念物	安養寺の三本スギ	安養寺	波田 1660
	特別天然記念物	安養寺のコウヤマキ	安養寺	波田 1660
	特別天然記念物	イワテヤマナシ	個人	波田 6492
	特別天然記念物	カラカサスギ	諏訪社	波田菖蒲沢
	特別天然記念物	波田小学校のアカマツ林	松本市	波田 10286-1
特別天然記念物	波多神社のコナラ	波多神社	波田 4571	
平成 25. 6.20	特別天然記念物	奈川のゴマシジミ	無主物	奈川
平成 27. 7. 7	特別天然記念物	牛伏寺ブナ林	牛伏寺	内田 2574-1
平成 28. 3.23	特別天然記念物	大型鰭脚類の陰莖骨化石	松本市	七嵐 85-1 (化石館)
	特別天然記念物	アロデスス頭骨の化石	松本市	七嵐 85-1 (化石館)
平成 30. 2.23	特別天然記念物	廣澤寺参道のケヤキ並木	廣澤寺	里山辺 5112- イ他
平成 30. 8.21	特別天然記念物	枇杷の湯のサルスベリ群	個人	浅間温泉 3-641-21 他 4 筆
令和 3.12.27	特別天然記念物	シガウスバハギの化石	松本市	七嵐 85-1 (化石館)

キ 登録文化財 [3 件]

指定年月日	種別	名称	所有者又は管理者	所在地
令和元. 9.27	建造物	旧デリー (壺の蔵)	個人	中央 2 丁目 476-6
令和 3. 9.28	建造物	旧今井京染店店舗兼主屋	個人	松本市 4 丁目 1262- イ
令和 3. 9.28	建造物	旧今井京染店土蔵	個人	松本市 4 丁目 1262- イ

※ 各文化財の詳細については、松本市公式ホームページ内に設置した「松本のたから」をご覧ください。
ホームページアドレス <https://www.city.matsumoto.nagano.jp/site/kyoiku/51931.html>

社会福祉

【生活保護】

0401 生活保護費

年度	総額	1人当たり 月平均 保護費	生活扶助	教育扶助	住宅扶助	介護扶助	医療扶助	施設 事務費	その他
	千円	円	千円	千円	千円	千円	千円	千円	千円
元	3,312,819	145,146	912,691	7,178	485,442	86,915	1,681,905	131,623	7,065
2	3,138,425	140,762	874,235	5,757	480,920	81,067	1,535,609	151,887	8,950
3	2,963,921	134,601	835,422	4,996	461,573	74,176	1,418,205	163,606	5,943

⇒ 生活保護課（令和4年度：生活福祉課）

0402 生活保護人員

年度	年度末保護人員		保護延人員	生活扶助	住宅扶助	教育扶助	介護扶助	医療扶助	その他
	人員	保護率	総数						
	人	%	人	人	人	人	人	人	人
元	1,902	8.0	5,362	1,647	1,627	64	420	1,582	22
2	1,858	7.8	5,163	1,608	1,594	52	366	1,520	23
3	1,835	7.8	5,010	1,594	1,552	47	357	1,435	25

⇒ 生活保護課（令和4年度：生活福祉課）

0403 生活保護世帯数

（単位 世帯）

年度	年度末 世帯数	高齢者 世帯	母子世帯	障害者 世帯	傷病世帯	その他
元	1,586	900	39	313	197	137
2	1,572	874	43	319	168	168
3	1,560	870	38	318	157	177

⇒ 生活保護課（令和4年度：生活福祉課）

0404 医療扶助実施状況

(単位 人)

年度	単給			併給		
	総数	精神	その他	総数	精神	その他
元	613	233	380	18,262	491	17,771
2	765	231	534	17,861	647	17,214
3	845	276	569	17,144	1,030	16,114
入院	326	248	78	455	138	317
入院外	519	28	491	16,689	892	15,797

⇒ 生活保護課（令和4年度：生活福祉課）

注 「単給」とは医療扶助の給付のみを受けることをいい、「併給」とは他の扶助を併せて給付を受けることをいいます。

【児童福祉】

0405 保育園等の概況

区分		元年度	2年度	3年度
保育所数(ヶ所)	市立	42	42	42
	私立	11	17	24
定員(人)	市立	5,671	5,657	5,736
	私立	1,254	1,438	1,550
措置児童数(人)	市立	4,287	4,181	4,103
	私立	1,204	1,395	1,474
就学前児童数(人)		11,745	11,421	11,025
措置率(%)		46.8	48.8	50.6

⇒ 保育課

注 私立には認定こども園、地域型保育施設を含む。

0406 年齢別・階層区分別保育園児童数

各年度4月1日現在(単位 人)

年度 年齢	階層区分	総数	A	B	C	D1	D2	D3	D4	D5	D6	D7	D8	D9
元		5,406	17	548	108	336	342	665	854	760	847	426	246	257
2		5,346	15	472	112	316	333	645	848	763	860	443	285	254
3		5,219	18	471	92	260	348	610	840	749	923	424	240	244
(本年度内訳)														
	3歳未満児	1,432	6	120	28	71	100	199	241	221	246	109	39	52
	3歳児	1,135	1	100	20	48	80	135	195	177	196	89	45	49
	4歳以上児	2,652	11	251	44	141	168	276	404	351	481	226	156	143

⇒ 保育課

注 (1) 「階層区分」とは、市民税所得割額により区分される児童が属する世帯の階層区分です。

(2) 認定こども園も含む

0407 保育所等運営費の状況

各年度決算数値（単位 千円）

年度	総額	保育料徴収 基準額	保護者一部 負担徴収金	軽減金額	国庫負担金	県負担金	市負担金
元	4,111,588	1,236,009	847,253	388,756	542,683	288,326	2,044,570
2	4,649,489	542,221	359,425	182,796	910,791	531,115	2,665,362
3	4,943,124	586,059	406,202	179,857	1,070,201	536,773	2,750,091

保育課

- 注 (1) 数値は収入済額ではなく、単価に負担率を乗じた基準額又は調定額です。
 (2) 平成16年度より公立保育園の国庫負担金・県負担金については、交付税措置となりました。
 (3) 本表の国庫負担金・県負担金は、私立保育園等に係る負担金です。

0408 児童福祉法による要措置児童数

各年度3月31日現在（単位 人）

年度	総数	施設入所							里親委託	福祉主事 指導	民生委員 指導
		小計	児童自立 支援施設	児童養護 施設	児童心理 治療施設	乳児院	助産施設	母子生活 支援施設			
元	87	78	-	52	4	9	6	7	9	-	-
2	96	76	-	56	4	8	5	3	20	-	-
3	93	71	1	59	5	4	0	2	22	-	-

⇒ こども福祉課

0409 児童相談所相談受付状況

年度	総数	養護相談	保健相談	肢体不自由 相談	視聴覚 障害相談	言語発達 障害相談	重症心身 障害相談	知的障害 相談	
元		1,367	765	-	5	-	5	10	392
	松本市分	796	484	-	1	-	2	6	197
2		1,361	829	-	5	-	-	9	316
	松本市分	734	436	-	2	-	-	7	157
3		1,375	754	-	12	-	1	35	354
	松本市分	760	425	-	7	-	-	20	196

年度	発達障害	ぐ犯相談	触法行為 相談	性格行動 相談	不登校 相談	適性相談	しつけ 相談	その他	
元		51	16	8	41	2	1	6	65
	松本市分	19	6	4	25	2	-	1	49
2		53	20	9	46	-	2	1	71
	松本市分	41	8	5	24	-	2	1	51
3		45	19	9	36	6	1	7	96
	松本市分	16	6	5	20	3	-	4	58

⇒ 長野県松本児童相談所

- 注 (1) 松本児童相談所管内（松本市，大町市，塩尻市，安曇野市，東筑摩郡，木曾郡，北安曇郡）分です。
 (2) 相談種別は、本年度中の援助方針会議で決まったものを計上しています。
 (3) 令和3年度分は、令和4年5月1日現在の速報値です。

【母子福祉】

0410 母子・父子・寡婦福祉資金貸付及び利子補給状況

(単位 千円)

年度	母子福祉資金													
	総額	事業開始	事業継続	修学	技能習得	修業	就職支度	修業支度	就学支度	生活	結婚	住宅	転宅	医療介護
元	25,645	-	-	21,555	-	-	-	-	4,090	-	-	-	-	-
2	22,621	-	-	22,018	-	-	253	-	350	-	-	-	-	-
3	10,690	1	12	10,360	-	-	330	-	-	-	-	-	-	-

年度	利子補給金	寡婦福祉資金							
		総数	事業開始	事業継続	修学	就学支度	住宅	結婚	利子給付金
元	-	-	-	-	-	-	-	-	-
2	-	-	-	-	-	-	-	-	-
3	-	-	-	-	-	-	-	-	-

⇒ こども福祉課

【高齢者福祉】

0411 高齢者福祉の状況

年度	高齢者クラブ (60歳以上)		
	クラブ数	会員数	補助金額
	クラブ	人	千円
元	146	6,228	3,791
2	132	5,603	3,025
3	128	5,159	2,966

⇒ 高齢福祉課

0412 要介護・要支援認定者数

(単位 人)

年度	介護認定者数							
	総数	要支援1	要支援2	要介護				
				1	2	3	4	5
元	12,876	1,438	2,559	2,055	2,325	1,648	1,552	1,299
2	12,846	1,458	2,559	2,184	2,313	1,598	1,573	1,161
3	12,721	1,443	2,544	2,221	2,229	1,572	1,593	1,119

年度	被保険者証交付数		
	総数	第1号被保険者数	第2号被保険者数
元	66,928	66,729	199
2	67,076	66,863	213
3	67,406	67,189	217

⇒ 高齢福祉課

注 平成12年度から始まった介護保険による人数です。

注 令和2年度から、市の独自算出数値から「介護保険事業状況報告」数値に変更。

0413 松風園の概況

年度	定員	在園者			入園者			退園者（死亡者を含む）		
		総数	男	女	総数	男	女	総数	男	女
	人	人	人	人	人	人	人	人	人	人
元	100	99	42	57	18	9	9	16	8	8
2	100	97	43	54	12	6	6	14	5	9
3	100	99	42	57	16	5	11	14	7	7

年度	平均年齢			福祉年金等受給者			在園者委託地区別	
	総数	男	女	総数	男	女	松本市	その他
	歳	歳	歳	人	人	人	人	人
元	82	78	85	91	37	54	95	4
2	82	78	85	89	39	50	93	4
3	82	79	84	91	37	54	95	4

⇒ 高齢福祉課

注 在園者、平均年齢、福祉年金受給者、在園者委託地区別は各年度3月31日現在の数値です。

【心身障害者福祉】

0414 身体障害者福祉の状況

年度	身体障害者 手帳所持者	補装具交付修理			更生医療給付		障害者支援 施設入所者
		総数	交付	修理	総数	金額	
	人	件	件	件	件	千円	人
元	9,760	473	264	209	2,550	321,031	152
2	9,704	415	214	201	2,619	324,846	152
3	9,603	437	252	185	2,495	289,924	148

⇒ 障がい福祉課

0415 知的障害者（児）の状況

（単位 人）

年度	総数	施設入所者			在宅者		
		小計	18歳以上	18歳未満	小計	18歳以上	18歳未満
元	2,024	206	195	11	1,818	1,372	446
2	2,112	212	202	10	1,900	1,412	488
3	2,191	193	182	11	1,998	1,512	486

⇒ 障がい福祉課

施設入所者は、障害者支援施設、療養介護の入所者の合計数

【年金・手当等】

0416 拠出年金適用（加入）状況

（単位 人）

年度	適用			
	総数	第1号被保険者		第3号被保険者
		（強制）	（任意）	
元	41,629	25,753	345	15,531
2	41,153	25,751	306	15,096
3	40,045	25,318	319	14,408

⇒ 市民課

0417 年金保険料免除状況

（単位 人）

年度	総数	法定免除	全額免除	一部免除	学生特例納付	納付猶予
元	9,944	2,319	3,182	632	2,918	893
2	10,269	2,385	3,522	502	2,922	938
3	10,059	2,421	3,449	483	2,786	920

⇒ 市民課

0418 資格適用異動受付状況

（単位 件）

年度	総数	資格取得・喪失	付加年金受付	手帳番号登録等
	件	件	件	件
元	6,403	5,598	91	714
2	5,112	4,481	93	538
3	4,685	4,009	95	581

⇒ 市民課

0419 手当給付状況

(1) 国の制度によるもの

年度	総数		児童手当		児童扶養手当		特別児童扶養手当	
	件数	金額	件数	金額	件数	金額	件数	金額
	件	千円	件	千円	件	千円	件	千円
元	21,574	5,422,636	18,524	3,778,785	1,869	1,149,167	779	381,496
2	21,169	5,101,262	18,134	3,706,780	1,816	880,573	826	401,403
3	20,755	5,010,126	17,715	3,621,285	1,789	853,202	853	421,470

年度	福祉手当		特別障害者手当		障害児福祉手当	
	件数	金額	件数	金額	件数	金額
	件	千円	件	千円	件	千円
元	2	354	293	94,536	107	18,298
2	2	357	284	93,314	107	18,835
3	2	357	291	95,643	105	18,169

(2) 市の制度によるもの

年度	総数		心身障害者福祉手当		高齢者介護手当		交通及び災害遺児等福祉金	
	件数	金額	件数	金額	件数	金額	件数	金額
	件	千円	件	千円	件	千円	件	千円
元	5,411	218,330	3,865	127,545	1,518	88,680	26	1,865
2	5,404	216,687	3,909	128,997	1,470	85,950	23	1,500
3	5,423	214,261	4,037	133,221	1,354	78,900	30	1,900

年度	外国人心身障害者特別給付金		外国人高齢者特別給付金	
	件数	金額	件数	金額
	件	千円	件	千円
元	-	-	2	240
2	-	-	2	240
3	-	-	2	240

⇒ 障がい福祉課、こども福祉課、高齢福祉課

0420 募金の状況

年度	共同募金						日本赤十字社資	
	目標額	実績額					目標額	実績額 (社資)
		総額	街頭	法人 (個人大口・ 団体含む)	戸別	学校・職域		
	千円	千円	千円	千円	千円	千円	千円	千円
元	34,916	37,434	11	2,881	34,216	326	38,517	24,915
2	34,604	37,260	9	2,888	34,024	339	37,822	25,145
3	34,724	36,240	18	2,927	32,955	340	38,457	24,658

⇒ 松本市社会福祉協議会

【福祉施設】

0421 民生関係施設の状況

年度	区分	老人ホーム		助産施設		母子ホーム	
		施設数	収容定員	施設数	収容者	施設数	世帯者
元	総数	施設 15	人 1,038	施設 2	人 6	施設 1	世帯 77
	公立	6	556	2	6	1	77
	私立	9	482	-	-	-	-
2	総数	15	1,038	2	4	1	49
	公立	6	556	2	4	1	49
	私立	9	482	-	-	-	-
3	総数	16	1,098	2	3	1	39
	公立	6	564	2	3	1	39
	私立	10	534	-	-	-	-

年度	区分	児童館・児童センター		子育て支援センター		児童養護施設	
		施設数	児童数	施設数	利用者数	施設数	児童定員
元	総数	施設 27	人 571,772	施設 4	人 58,143	施設 1	人 45
	公立	27	571,772	4	58,143	-	-
	私立	-	-	-	-	1	45
2	総数	27	406,712	4	42,581	1	40
	公立	27	406,712	4	42,581	-	-
	私立	-	-	-	-	1	40
3	総数	27	392,119	4	44,406	1	36
	公立	27	392,119	4	44,406	-	-
	私立	-	-	-	-	1	36

⇒ こども福祉課、こども育成課、高齢福祉課

- 注 (1) 老人ホームは、「養護老人ホーム」及び「特別養護老人ホーム」を指します。
 (2) 公立の老人ホームには一部事務組合を含みます。
 (3) 母子ホームの世帯数は各月の世帯数の合計です。
 (4) 児童館・児童センターの児童数は年度間の延利用児童数です。

0422 総合社会福祉センター等利用状況

年度	心身障害者福祉センター		しいのみ学園			希望の家		
	開館日数	利用者数	開館日数	登園児総数	登録児数	開館日数	通所者総数	登録者数
	日	人	日	人	人	日	人	人
元	348	8,347	227	2,591	26	238	4,210	20
2	347	4,749	232	2,062	28	241	4,239	20
3	347	5,699	229	1,759	22	240	4,287	19

年度	おもちゃ図書館		南部児童センター		南部老人福祉センター		松本圏域障害者 相談支援センター (ぴあねっと・まつもと)	
	開館日数	利用者数	開館日数	利用者数	開館日数	利用者数	開館日数	利用者数
	日	人	日	人	日	人	日	人
元	10	550	286	14,987	238	15,801	241	716
2	10	509	290	9,344	230	7,896	236	282
3	9	428	289	9,215	243	8,735	240	306

年度	梓川福祉センター		奈川ふれあいの家		岡田希望の家		
	開館日数	利用者数	開館日数	利用者数	開館日数	通所者総数	登録者数
	日	人	日	人	日	人	人
元	291	9,500	365	793	238	3,719	17
2	293	4,540	365	695	241	3,844	17
3	293	4,901	365	726	240	3,789	17

年度	南ふれあいホーム			北ふれあいホーム		
	開館日数	通所者総数	登録者数	開館日数	通所者総数	登録者数
	日	人	人	日	人	人
元	239	4,288	31	240	4,913	27
2	241	4,677	35	241	5,210	25
3	240	4,067	32	240	4,664	26

⇨ 松本市社会福祉協議会

【人権啓発】

0423 人権啓発事業実績

(単位 千円)

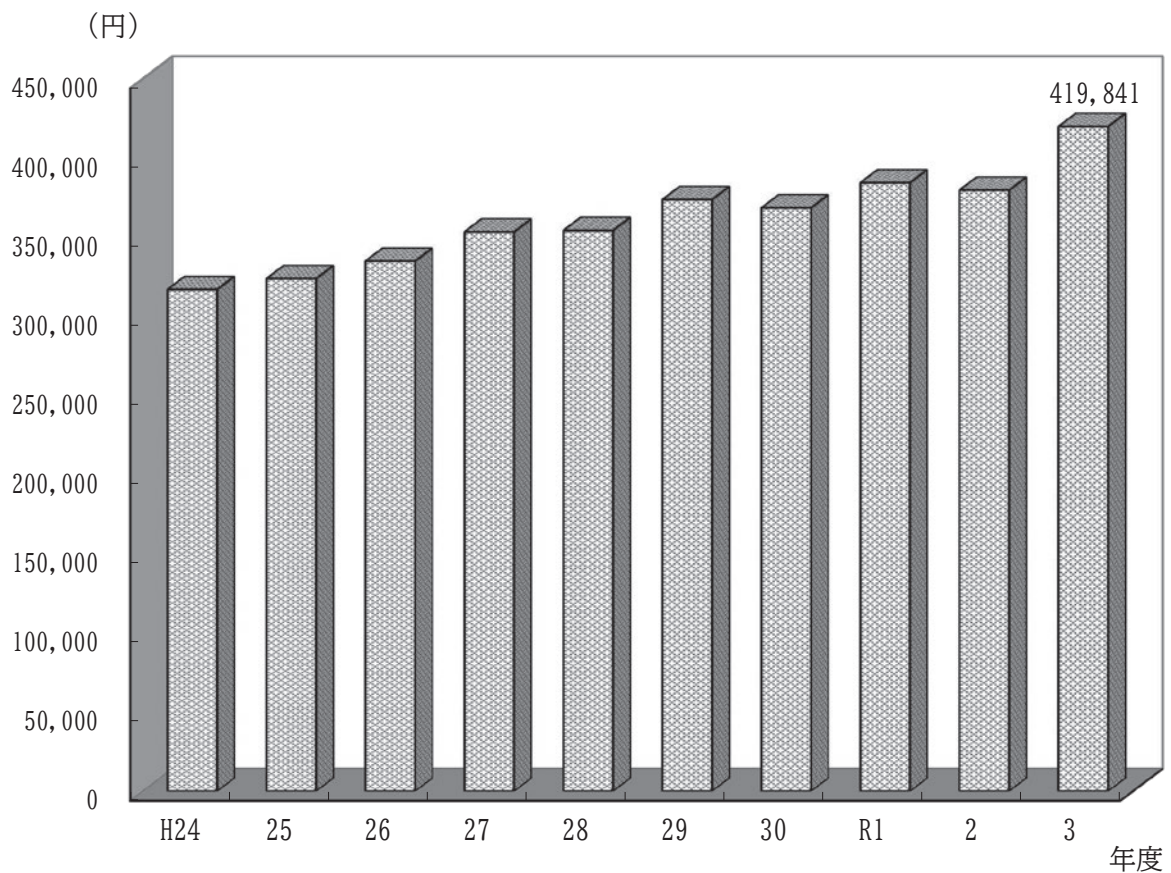
区分	事業費	財源内訳			
		国庫補助金	県費補助金	起債	市費
総額	8,330	-	-	-	8,330
財源比率(%)	100.0	-	-	-	100.0
教育啓発推進	7,120	-	-	-	7,120
(学校人権教育事業総額)	322	-	-	-	322
小中学校における人権教育の実践	322	-	-	-	322
教職員の研修活動	-	-	-	-	-
人権教育推進委員会活動	-	-	-	-	-
教育資料整備	-	-	-	-	-
児童・生徒の人権教室活動	-	-	-	-	-
特別就学奨励金交付	-	-	-	-	-
学生生徒奨学金交付	-	-	-	-	-
(社会人権啓発事業総額)	6,798	-	-	-	6,798
地区人権啓発推進事業	3,399	-	-	-	3,399
企業人権啓発推進事業	2,380	-	-	-	2,380
啓発事業	300	-	-	-	300
研修事務事業	356	-	-	-	356
人権教育学級講座	363	-	-	-	363
人権教育推進市町村事業	-	-	-	-	-
その他	1,210	-	-	-	1,210
市内研修事業	1,210	-	-	-	1,210
税の減免	-	-	-	-	-
団体補助	-	-	-	-	-
人権啓発事務	-	-	-	-	-

⇒ 人権共生課

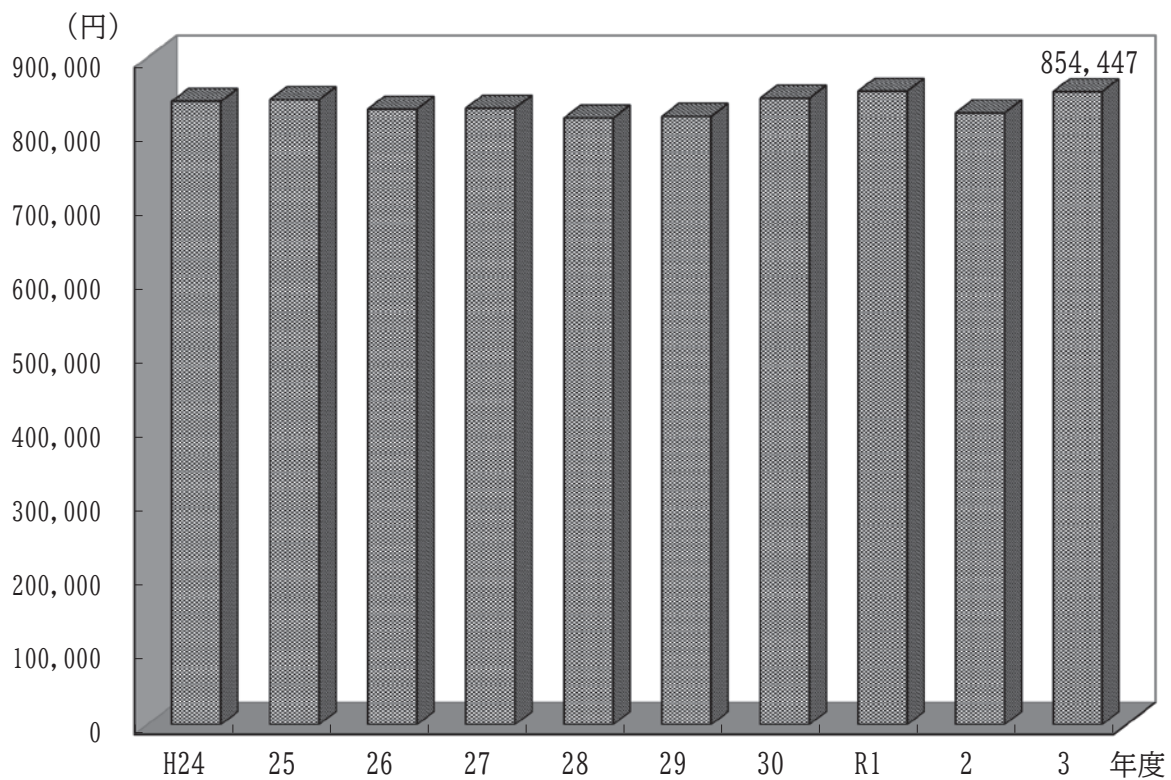
保健医療

国民健康保険 一人当たり医療費の推移

(除く後期高齢者医療費)



後期高齢者医療制度 一人当たり医療費の推移



【保健施設】

0501 医療施設の状況

各年12月31日現在

区分年次	総数				国・公立			
	総数	病院	一般診療所	歯科診療所	総数	病院	一般診療所	歯科診療所
施設								
元	398	16	241	141	22	3	18	1
2	396	16	241	139	21	3	18	-
3	402	16	247	139	21	3	18	-
病床								
元	3,718	3,606	112	-	1,381	1,374	7	-
2	3,678	3,566	112	-	1,381	1,374	7	-
3	3,678	3,566	112	-	1,381	1,374	7	-

区分年次	医療法人				その他（個人開業他）			
	総数	病院	一般診療所	歯科診療所	総数	病院	一般診療所	歯科診療所
施設								
元	123	13	85	25	253	-	138	115
2	127	13	88	26	248	-	135	113
3	128	13	88	27	271	-	159	112
病床								
元	2,310	2,232	78	-	27	-	27	-
2	2,270	2,192	78	-	27	-	27	-
3	2,270	2,192	78	-	27	-	27	-

⇒ 保健総務課

0502 医療従事者数

各年12月31日現在（単位 人）

年次	医師			歯科医師			薬剤師			就業保健師	就業助産師	就業看護師	就業准看護師	就業歯科衛生士	就業歯科技工士
	総数	医療施設者	その他	総数	医療施設者	その他	総数	医療施設者	その他						
28	1,254	1,186	68	226	218	8	781	204	577	185	171	3,341	620	354	92
30	1,278	1,196	82	240	233	7	776	189	587	186	184	3,467	582	369	90
2	1,302	1,227	75	240	232	8	814	193	621	196	194	3,809	531	385	90

⇒ 保健総務課

注 隔年調査を実施しています。

0503 休日・夜間における救急医療体制の状況

令和4年4月1日現在

診療科目 診療時間		初期					二次			歯科	薬局	備考	
		小児科 内科	外科系	眼科	耳鼻科	産婦人科	小児科	内科	外科				
平日	19:00～23:00	●										外科系 18:00以降の初期は、 二次病院が対応 (18:00～翌9:00)	
	23:00～翌9:00	◎					◎	◎					
	18:00～翌9:00		◎						◎				
	18:00～20:00 (水9:00～20:00)			○									小児科・内科 23:00以降の初期は、 二次病院が対応 (23:00～翌9:00)
	18:00～21:00									○			
土曜日	12:00～19:00	○										同上	
	19:00～23:00	●											
	23:00～翌9:00	◎					◎	◎					
	12:00～18:00		○										
	18:00～翌9:00		◎						◎				
	18:00～21:00										○		
休日	9:00～19:00	○										同上	
	19:00～23:00	●											
	23:00～翌9:00	◎					◎	◎					
	9:00～18:00		○	○	○	○							
	18:00～翌9:00		◎						◎				
	10:00～16:00									▲			
	9:00～19:00										○		

⇒ 福祉政策課

注 ●=松本市小児科・内科夜間急病センター ○=在宅医療機関

◎=輪番病院 ▲=休日緊急歯科診療所(松本市歯科医師会館)

二次医療については、松本広域圏8病院(うち、市内7病院)により病院群輪番制を実施(平成13年4月から曜日固定輪番制)

【市営医療施設】

0504 市立病院の状況

(1) 松本市立病院

ア 入院

年度	延入院患者数	病床稼働率	平均患者数	延稼働病床数	診療日数	入院収益
	人	%	人/日	床	日	千円
元	65,661	90.8	179.4	72,346	366	2,596,346
2	49,973	68.8	136.9	72,635	365	2,060,143
3	51,036	70.3	139.8	72,635	365	2,251,938

⇒ 松本市立病院

イ 外来

年度	延外来患者数	平均患者数	診療日数	外来収益
	人	人/日	日	千円
元	89,941	370.1	243	1,375,348
2	80,770	332.4	243	1,290,457
3	89,149	368.4	242	1,429,107

⇒ 松本市立病院

※ 診療日数は、他病院との比較のため土日祝日及び
年末年始を除く平日に見直し。

ウ 分娩

年度	分娩件数
	件
元	314
2	223
3	173

⇒ 松本市立病院

エ 人間ドック・健診

年度	延利用者数	平均利用者数	診療日数
	人	人/日	日
元	6,371	26.2	243
2	5,543	22.8	243
3	6,158	25.4	242

⇒ 松本市立病院

(2) 四賀の里クリニック (旧会田病院)

ア 外来

年度	延外来患者数	平均患者数	診療日数	外来収益
	人	人/日	日	千円
元	10,081	42.0	240	152,609
2	9,497	39.4	241	150,841
3	8,867	36.9	240	141,198

⇒ 四賀の里クリニック

0505 診療所の状況

(1) 小児科・内科夜間急病センター

年度	小児科・内科		
	年中無休		
	診療日数	受診者数	診療収入
	日	人	千円
元	366	8,533	71,042
2	365	2,308	19,238
3	365	2,525	23,777

(2) 錦部歯科診療所（令和2年3月31日廃止）

年度	歯科		
	火・水・金		
	診療日数	受診者数	診療収入
	日	人	千円
元	95	666	4,120
2	-	-	-
3	-	-	-

(3) 大野川診療所、大野川歯科診療所

年度	内科			歯科		
	月・水・金			月・金		
	診療日数	受診者数	診療収入	診療日数	受診者数	診療収入
	日	人	千円	日	人	千円
元	139	1,427	17,761	139	928	-
2	144	1,229	15,415	143	704	-
3	140	1,144	15,899	140	729	-

(4) 沢渡診療所

年度	内科		
	水		
	診療日数	受診者数	診療収入
	日	人	千円
元	48	208	1,971
2	47	218	2,026
3	47	226	2,227

(5) 稲核診療所

年度	内科		
	月・金		
	診療日数	受診者数	診療収入
	日	人	千円
元	90	399	3,491
2	95	357	3,611
3	93	370	3,901

(6) 島々診療所

年度	内科			歯科		
	火・木			火・木		
	診療日数	受診者数	診療収入	診療日数	受診者数	診療収入
	日	人	千円	日	人	千円
元	97	1,579	21,774	96	435	-
2	95	1,416	18,687	95	351	-
3	99	1,395	19,184	99	305	-

(7) 奈川診療所

年度	内科・外科			歯科		
	月・火・木・金			月・火・木		
	診療日数	受診者数	診療収入	診療日数	受診者数	診療収入
	日	人	千円	日	人	千円
元	199	3,783	38,646	146	656	-
2	201	3,079	33,411	150	607	-
3	203	3,066	35,692	155	625	-

⇒ 医務課

注 大野川歯科診療所、島々診療所歯科及び奈川診療所歯科の診療収入は、それぞれ内科に合算しています。

【死亡者】

0506 特定死因別の死亡者数・死亡率（人口10万対）

死因	30年		元年		2年	
	実数	率	実数	率	実数	率
	人		人		人	
結核	3	1.2	6	2.5	3	1.2
悪性新生物	663	275.0	638	269.5	659	273.3
糖尿病	25	10.4	28	11.8	26	10.8
心疾患	418	173.3	403	170.2	386	160.1
高血圧性疾患	14	5.8	14	5.9	20	8.3
脳血管疾患	217	90.0	255	107.7	225	93.3
肺炎	121	50.2	122	51.5	96	39.8
肝疾患	33	13.7	22	9.3	21	8.7
腎不全	51	21.2	37	15.6	38	15.8
老衰	282	116.9	295	124.6	332	137.7
不慮の事故	77	31.9	68	28.7	68	28.2
自殺	46	19.1	33	13.9	29	12.0

⇒ 保健総務課

注 率算出に用いた人口は、長野県総合政策課統計室「毎月人口異動調査」による各年10月1日現在の総人口です。

0507 年齢（10歳階級）別死亡者数

（単位 人）

年次	総数	0～9	10～19	20～29	30～39	40～49	50～59	60～69	70～79	80歳～	不明
30	2,603 (2)	4 (2)	7	10	9	42	63	223	422	1,823	-
元	2,660 (2)	3 (2)	9	5	12	49	78	156	475	1,873	-
2	2,599 (1)	2 (1)	7	11	12	31	51	170	469	1,846	-

⇒ 保健総務課

注 () 内は内数で、0歳児の死亡者数です。

【保健活動】

0508 保健師業務実施状況

区分	元年度		2年度		3年度	
	業務実績 比率	一人当たり 業務時間	業務実績 比率	一人当たり 業務時間	業務実績 比率	一人当たり 業務時間
	%	時間	%	時間	%	時間
総 数	100.0	1,860	100.0	1,860	100.0	1,579
家 庭 訪 問	4.1	76	4.1	76	3.3	62
地区管理・組織活動	25.2	469	29.2	543	25.4	477
健 康 教 育	8.3	155	5.4	101	4.3	81
健 康 相 談	20.3	378	20.4	379	17.7	33
集 団 健 (検) 診	15.7	292	14.8	275	12.1	227
予 防 接 種	2.9	54	4.5	84	23.2	436
業 務 連 絡 ・ 事 務	14.7	273	12.7	236	8.5	160
教 育 ・ 研 修	4.9	91	4.4	82	2.1	39
会 議	2.7	50	2.2	41	1.7	32
そ の 他	1.2	22	2.3	43	1.7	32

⇒ 健康づくり課

0509 保健事業実施状況

(1) 健康増進

区 分	元年度				2年度				3年度			
	対象者	実施者	結果		対象者	実施者	結果		対象者	実施者	結果	
			要指導	要精密検査			要指導	要精密検査			要指導	要精密検査
胃がん検診	87,143	2,985	-	168	87,527	2,682	-	134	88,088	2,692	-	179
子宮がん検診	49,784	9,284	-	294	49,841	9,414	-	354	50,238	9,503	-	305
乳がん検診	46,604	10,929	-	811	46,796	9,910	-	641	47,083	10,107	-	644
再掲)マンモグラフィ検診	42,828	5,308	-	441	43,092	4,838	-	358	43,475	5,058	-	202
肺がん検診	79,435	16,921	-	1,334	79,966	14,782	-	1,008	80,689	16,994	-	938
再掲)肺がんCT検診	79,435	3,258	-	413	79,966	3,195	-	397	80,689	2,535	-	278
大腸がん検診	87,143	17,244	-	1,691	87,527	16,144	-	1,353	88,088	16,245	-	1,503
前立腺がん	31,210	6,331	-	461	31,593	5,929	-	455	32,068	5,912	-	567
健康増進法による健康診査(生活保護等)	1,432	354	-	-	1,557	341	-	-	1,611	314	-	-
肝炎ウイルス検査	-	2,536	-	25	-	2,201	-	30	-	938	-	4
骨粗しょう症検診	-	3,945	-	720	-	3,739	-	703	-	3,548	-	596
歯周疾患検診	15,153	1,143	305	640	15,009	1,094	307	622	14,736	936	285	504
緑内障検診	79,735	1,251	-	-	-	961	-	-	-	847	-	-
胃がんリスク検診	23,941	1,575	-	-	-	1,079	-	-	-	873	-	-

(2) 乳幼児健診

区 分	元年度				2年度				3年度			
	対象者	実施者	結果		対象者	実施者	結果		対象者	実施者	結果	
			要指導	要精密検査			要指導	要精密検査			要指導	要精密検査
妊婦一般健康診査	-	20,835	-	-	-	18,929	-	-	-	19,309	-	-
乳児一般健康診査	1,999	1,258	-	-	1,723	1,190	-	-	-	1,075	-	-
4か月児健診	1,844	1,778	318	261	1,655	1,332	286	193	1,579	1,204	305	218
10か月児健診	1,861	1,759	498	101	1,730	1,386	386	105	1,586	1,271	374	164
1歳6か月児健診	1,831	1,782	627	74	2,000	1,550	471	46	1,564	1,491	501	74
3歳児健診	2,020	1,927	391	80	1,964	1,569	291	55	1,712	1,606	323	108

(3) 母子相談・教室・訪問など

区 分	元年度		2年度		3年度	
	実施回数	人数	実施回数	人数	実施回数	人数
不妊治療助成事業	-	262	-	264	-	224
不育症治療助成事業	-	1	-	-	-	3
育児ママヘルプサービス事業	-	22	-	10	-	17
こんにちは赤ちゃん事業*	-	1,662	-	626	1,530	664
二次乳幼児健診	160	(延) 542	158	521	-	492
両親学級	35	(延) 1,249	-	-	-	-
育児学級	173	(延) 3,112	12	(延) 75	145	(延) 1,556
歯科指導	238	(延) 5,164	16	(延) 139	54	(延) 391
幼児歯科管理登録	-	420	-	424	-	389
妊産婦訪問	-	1,161	-	1,736	-	972
新生児訪問	-	1,143	-	870	-	1,612
乳幼児・学童家庭訪問	-	738	-	598	-	265
0歳児母子支援型教室	92	(延) 596	79	(延) 441	80	(延) 537
あるぶキッズ支援事業(巡回支援)*	174	(延) 1,020	182	(延) 864	164	595
// (ペアレントトレーニング)*	23	(延) 141	41	(延) 206	40	194
// (あそびの教室)*	357	(延) 3,253	386	(延) 2,230	324	2,293

(4) 介護予防など

区 分	元年度		2年度		3年度	
	実施回数	人数	実施回数	人数	実施回数	人数
生活習慣病等の訪問指導	-	(延) 450	-	(延) 430	-	(延) 361
自主運動サークル支援(新規立ち上げ)	-	(延) 585	-	207	-	327
フレイル健診および予防講座	-	-	-	-	147	(延) 2,516
身体活動維持向上事業(体力健診)	91	(延) 1,600	67	(延) 901	-	-

(5) その他

区 分	元年度		2年度		3年度	
	実施回数	人数	実施回数	人数	実施回数	人数
健康教室	2,852	75,723	1,510	31,072	1,568	30,879
健康相談	-	39,448	-	27,738	-	20,767
あるぶキッズ支援室相談*	-	(延) 750	-	(延) 871	-	(延) 854

⇒ 健康づくり課、こども福祉課(*)

0510 予防接種実施状況

区分	元年度			2年度			3年度		
	対象者	実施者	実施率	対象者	実施者	実施率	対象者	実施者	実施率
	人	人	%	人	人	%	人	人	%
三種混合	-	-	-	-	-	-	-	-	-
単独不活化ポリオワクチン	-	16	-	-	1	-	-	1	-
四種混合	7,133	7,299	102.3	6,582	6,994	106.3	6,404	6,311	98.5
二種混合(DT)	2,261	1,951	86.3	2,220	2,169	97.7	2,111	1,804	85.5
麻しん・風しん混合	3,886	3,778	97.2	3,817	3,741	98.0	3,588	3,478	96.9
日本脳炎	10,192	9,768	95.8	9,727	9,619	98.9	5,431	5,391	99.3
ヒブ	7,133	7,142	100.1	6,582	6,971	105.9	6,404	6,223	97.2
小児用肺炎球菌	7,133	7,301	102.4	6,582	6,826	103.7	6,404	6,217	97.1
水痘	3,700	3,569	96.5	3,522	3,644	103.5	3,202	3,293	102.8
子宮頸がん予防ワクチン	-	64	-	-	273	-	-	1,415	-
B型肝炎	5,283	5,391	102.0	4,821	5,028	104.3	4,803	4,608	95.9
ロタウイルス感染症	-	-	-	774	734	94.8	1,601	1,523	95.1
B型肝炎(任意)	-	474	-	-	326	-	-	162	-
おたふくかぜ(任意)	1,807	1,654	91.5	1,858	1,623	87.4	1,756	1,304	74.3
こどものインフルエンザ(任意)	-	-	-	49,780	31,363	63.0	48,490	25,149	51.9
高齢者インフルエンザ	67,211	44,632	66.4	67,862	49,801	73.4	68,150	45,356	66.6
高齢者肺炎球菌	8,422	2,625	31.2	8,325	2,743	32.9	7,582	1,984	26.2
風しんの第5期(R1~R3)	1,659	1,465	88.3	2,181	1,954	89.6	2,588	2,324	89.8

⇒ 健康づくり課

- 注 (1) 平成 18 年 4 月の予防接種法改正で、麻しん風しん混合ワクチンが導入されたことに伴い、未接種者を減らすため麻しん、風しんの経過措置接種(H20～24)を行いました。
- (2) 日本脳炎は、平成 17 年 5 月 30 日付厚生労働省による「日本脳炎ワクチン接種の積極的勧奨の差し控え」(勧奨)を受けて中止し、平成 23 年から積極的勧奨を再開しました。
- (3) 予防接種法の改正により平成 24 年 9 月 1 日から単独不活化ポリオワクチン、11 月 1 日から四種混合を導入しました。
平成 25 年 4 月 1 日からヒブ、小児用肺炎球菌、子宮頸がん予防ワクチンを導入しました。
平成 26 年 10 月 1 日から水痘、高齢者肺炎球菌ワクチン、平成 28 年 10 月 1 日から B 型肝炎ワクチンを導入しました。
- (4) 平成 25 年 4 月 1 日からおたふくかぜ、平成 26 年 4 月 1 日から B 型肝炎、令和 2 年 10 月 15 日からこどものインフルエンザワクチン接種費用の一部助成を松本市独自事業として開始しました。
- (5) 平成 31 年 4 月 1 日から 3 年間に限り、麻しん風しんの定期接種を 1 回も受ける機会のなかった男性を対象に抗体検査を行い、抗体が低い方に対し MR ワクチンの予防接種を実施します。
風しんの追加的対策の対象者には 3 年間継続して事業を実施するため、累計で計上します。
- (6) 予防接種法の改正により、令和 2 年 10 月 1 日からロタウイルスワクチンを導入しました。2 種類のワクチンがあり、接種回数が 2 回または 3 回と異なるため、対象者・実施者は 1 回目的人数を計上しています。

0511 結核予防実施状況

区分	元年度			2年度			3年度		
	対象者	実施者	実施率	対象者	実施者	実施率	対象者	実施者	実施率
	人	人	%	人	人	%	人	人	%
B C G 接種	1,761	1,817	103.2	1,607	1,756	109.3	1,601	1,506	94.1
レントゲン撮影	-	5,998	-	-	2,470	-	-	5,781	-
レントゲン精密検査	423	381	90.1	167	119	71.3	660	324	49.1

⇒ 健康づくり課

- 注 (1) 対象者は、基準年齢を定めて通知をしている通知対象者数です。
- (2) 実施者は、通知対象者で接種を受けた者及び前年までの未接種者で、接種を受けた者の合計です。
- (3) レントゲン精密検査は、市が実施する住民検診の実施状況です。
(学校、事業所及び施設等の実施分を除く)

【医療給付】

0512 後期高齢者医療制度給付状況

年度	総数		医科			
			入院		入院外	
	件数	金額	件数	金額	件数	金額
	件	千円	件	千円	件	千円
元	1,092,737	30,892,451	24,210	14,195,538	571,597	9,210,797
2	1,049,117	30,054,492	22,909	13,877,418	547,663	8,822,919
3	1,075,326	31,206,109	23,260	14,554,666	555,562	8,997,388

年度	歯科		調剤		訪問看護		入院食事+療養費	
	件数	金額	件数	金額	件数	金額	件数	金額
	件	千円	件	千円	件	千円	件	千円
元	85,597	1,080,519	363,661	5,287,255	2,294	157,411	45,378	960,931
2	77,896	1,065,986	358,004	5,224,119	2,597	184,894	40,048	879,156
3	83,163	1,135,251	369,875	5,413,269	2,808	221,847	40,658	883,688

⇒ 保険課

0513 後期高齢者医療制度医療費の状況

年度	総数（医科+歯科）			医科			医科			歯科			1人当たり 総医療費 現金+現物	平均 受給者数
	一件 当たり 日数	総医療費		入院		入院外		一件 当たり 日数	総医療費		総医療費			
				一件 当たり 日数	総医療費		一件 当たり 日数							
		1件 当たり	1人 当たり		1件 当たり	1人 当たり			1件 当たり	1人 当たり	1件 当たり	1人 当たり		
	日	円	円	日	円	円	日	円	円	日	円	円	円	人
元	2.1	35,936	677,762	15.8	586,350	392,913	1.5	16,114	254,942	1.8	12,623	29,907	855,060	36,129
2	2.0	36,650	652,993	15.7	605,762	381,290	1.5	16,110	242,415	1.8	13,685	29,289	825,764	36,396
3	2.0	37,293	675,957	15.7	625,738	398,518	1.5	16,195	246,355	1.7	13,651	31,084	854,447	36,522

⇒ 保険課

0514 福祉医療給付状況

区分 年度	総数	総医療費	自己負担金	高額療養費及び 付加給付金	受益者負担金	市支払額
総数						
元年	649,914	18,223,005	1,805,678	7,048	312,881	1,558,946
2	557,871	17,324,363	1,611,415	8,590	267,412	1,410,809
3	736,415	19,178,232	1,951,645	8,953	356,886	1,485,000
障がい者						
元年	259,056	13,551,222	882,710	5,364	117,861	832,680
2	251,500	13,664,851	870,197	8,162	114,335	817,690
3	254,771	13,629,503	870,717	8,540	116,219	813,384
乳幼児						
元年	343,394	4,029,226	797,497	1,388	171,542	624,568
2	265,884	3,091,651	627,106	358	132,912	497,855
3	439,866	4,921,481	959,419	302	219,868	570,772
母子・遺児						
元年	45,977	616,746	120,856	296	22,737	97,823
2	39,184	545,383	109,797	70	19,514	91,453
3	40,425	591,262	116,476	111	20,127	96,484
父子						
元年	1,487	25,811	4,615	-	741	3,875
2	1,303	22,478	4,315	-	651	3,811
3	1,353	35,986	5,033	-	672	4,360

⇒ 障がい福祉課、こども福祉課

【国民健康保険】

0515 国民健康保険加入状況

年度	総数（登録人口）			国保				
	世帯数	人口	1世帯 当たり人口	世帯数	伸率	被保険者数	伸率	1世帯当たり 被保険者数
	世帯	人	人	世帯	%	人	%	人
元	105,933	237,837	2.2	30,411	△ 2.1	47,724	0.0	1.6
2	107,069	237,484	2.2	30,386	△ 0.1	47,119	△ 1.3	1.6
3	107,518	236,345	2.2	29,747	△ 2.1	45,498	△ 3.4	1.5

年度	加入率		一般被保険者		退職被保険者等					
	世帯	被保険者	被保険者	割合	本人	割合	被扶養者	割合	退職者合計	割合
	%	%	人	%	人	%	人	%	人	%
元	28.7	20.1	47,714	100.0	10	0.0	0	0.0	0	0.0
2	28.4	19.8	47,119	100.0	0	0.0	0	0.0	0	0.0
3	27.7	19.2	45,498	100.0	0	0.0	0	0.0	0	0.0

⇒ 保険課

※ 平成31年4月以降、制度改正により、退職者医療制度に移行しなくなりました。

0516 国民健康保険給付状況

年度	療養給付							
	総数		診療費		調剤		その他	
	件数	金額	件数	金額	件数	金額	件数	金額
	件	千円	件	千円	件	千円	件	千円
元	799,322	13,616,421	538,362	10,947,120	258,804	2,379,042	2,156	290,259
2	737,573	13,180,797	491,510	10,453,629	243,726	2,425,887	2,338	301,280
3	765,624	18,941,794	508,899	15,025,973	254,049	3,388,738	2,676	527,083
一般被保険者分	765,624	18,941,794	508,899	15,025,973	254,049	3,388,738	2,676	527,083

年度	療養費						高額療養費	
	総数		診療費		その他		総数	
	件数	金額	件数	金額	件数	金額	件数	金額
	件	千円	件	千円	件	千円	件	千円
元	20,823	135,938	705	10,150	20,118	125,788	34,986	2,112,903
2	17,983	120,375	663	8,135	17,320	112,240	34,452	2,079,085
3	18,021	160,110	821	14,094	17,200	146,016	36,766	2,187,619
一般被保険者分	18,021	160,110	821	14,094	17,200	146,016	36,766	2,187,619

年度	その他の保険給付									
	総数		出産育児一時金		葬祭費		結核精神給付金		傷病手当金	
	件数	金額	件数	金額	件数	金額	件数	金額	件数	金額
	件	千円	件	千円	件	千円	件	千円	件	千円
元	35,843	126,482	168	71,980	256	12,800	35,419	41,701
2	36,354	112,736	139	61,616	270	13,500	35,945	37,620	2	73
3	37,566	111,309	129	54,044	271	13,550	37,140	42,228	26	1,487
一般被保険者分	37,566	111,309	129	54,044	271	13,550	37,140	42,228	26	1,487

⇒ 保険課

※ 平成 31 年 4 月以降、制度改正により、退職者医療制度に移行しなくなりました。

0517 療養給付（診療費）の状況

年度	診療費												1人当たり 療養諸費
	総数			入院			入院外			歯科			
	一件 当たり 日数	金額		一件 当たり 日数	金額		一件 当たり 日数	金額		一件 当たり 日数	金額		
		1件 当たり	1人 当たり		1件 当たり	1人 当たり		1件 当たり	1人 当たり		1件 当たり	1人 当たり	
	日	円	円	日	円	円	日	円	円	日	円	円	円
元	1.9	27,550	303,334	16.7	584,190	145,555	1.5	15,413	133,643	1.7	11,547	24,136	384,361
2	1.9	28,833	296,886	16.9	596,818	144,610	1.5	15,783	127,839	1.7	12,503	24,437	379,634
3	1.9	29,526	322,322	16.8	610,921	156,734	1.5	10,940	138,974	1.7	12,715	26,614	409,754
一般被保険者分	1.9	29,526	322,322	16.8	610,921	156,734	1.5	10,940	138,974	1.7	12,715	26,614	409,754

⇒ 保険課

※ 平成 31 年 4 月以降、制度改正により、退職者医療制度に移行しなくなりました。

E
保健医療

0518 特定健康診査等の状況

年度	40～74歳の国保加入者の健康診査（特定健康診査）			特定保健指導					
				動機付け支援			積極的支援		
	対象者数	受診者数	受診率	対象者数	利用者数	利用率	対象者数	利用者数	利用率
	人	人	%	人	人	%	人	人	%
元	32,955	13,927	42.3	1,085	564	52.0	285	120	42.1
2	32,948	12,507	38.0	992	539	54.3	248	98	39.5
3	33,831	14,242	42.1	973	587	60.3	290	142	49.0

年度	後期高齢者健康診査			その他の国保加入者の健康診査			健康保険未加入者の健康診査		
	対象者数	受診者数	受診率	対象者数	受診者数	受診率	対象者数	受診者数	受診率
		人	人	%	人	人	%	人	人
元	36,369	16,325	44.9	5,341	1,250	23.4	1,432	354	24.7
2	33,422	15,802	47.3	4,806	1,012	21.1	1,557	341	21.9
3	33,722	15,123	44.8	5,076	1,247	24.6	1,611	314	19.5

⇒ 健康づくり課

注 令和2年度は、確定値。令和3年度は速報値。特定保健指導の「利用者数」「利用率」については初回面接の利用状況を計上しています。

【その他】

0519 献血状況

年度月次	会場数	受付者		献血者		不適格者	
		総数	うち成分献血受付	総数	うち成分献血者	実数	率
	会場	人	人	人	人	人	%
元	484	22,642	11,939	20,813	11,197	1,829	8.1
2	483	24,669	13,542	22,966	12,757	1,703	6.9
3	485	24,938	13,266	23,242	12,555	1,633	6.5
3年4月	39	1,939	1,018	1,819	956	120	6.2
5	41	2,066	1,110	1,928	1,053	138	6.7
6	42	2,099	1,070	1,971	1,019	128	6.1
7	42	2,073	1,172	1,893	1,106	127	6.1
8	34	1,989	1,143	1,854	1,085	125	6.3
9	43	2,136	1,170	1,994	1,115	142	6.6
10	47	2,095	1,122	1,965	1,074	130	6.2
11	41	2,183	1,072	2,038	1,022	145	6.6
12	40	2,168	1,078	2,046	1,032	122	5.6
4年1月	39	2,101	1,137	1,966	1,082	135	6.4
2	37	1,956	1,032	1,824	967	132	6.7
3	40	2,133	1,142	1,944	1,044	189	8.9

⇒ 長野県赤十字血液センター

注 固定施設の会場数は、稼働した日数です。

0520 感染症発生状況

(単位 人)

分類	感染症名	暦年		
		元年	2年	3年
2類感染症	結核	56	41	23
3類感染症	腸管出血性大腸菌感染症	9	4	4
	腸チフス	1	-	-
4類感染症	E型肝炎	-	3	-
	A型肝炎	1	-	-
	オウム病	1	-	-
	つつが虫病	1	2	-
	デング熱	2	-	-
	レジオネラ症	18	15	10
5類感染症	アメーバ赤痢	5	-	5
	ウイルス性肝炎	-	2	-
	カルバペネム耐性腸内細菌感染症	10	2	2
	急性弛緩性麻痺	1	-	-
	急性脳炎	23	24	-
	クロイツフェルト・ヤコブ病	2	-	-
	劇症型溶血性レンサ球菌感染症	3	7	2
	後天性免疫不全症候群	1	2	2
	侵襲性インフルエンザ菌感染症	-	3	1
	侵襲性肺炎球菌感染症	7	2	6
	水痘（入院例）	1	-	1
	梅毒	12	10	5
	播種性クリプトコックス症	2	2	-
	破傷風	-	1	1
	百日咳	57	10	-
風しん	3	-	-	
麻しん	2	-	-	
新型インフルエンザ等感染症	新型コロナウイルス感染症	-	-	957

⇒ 保健予防課

注 (1) 令和元年から令和3年第12週(3月28日)までは松本保健所管内(松本市、塩尻市、安曇野市、東筑摩郡)分です。

(2) 感染症の予防及び感染症の患者に対する医療に関する法律による分類

0521 エイズ・性感染症相談・検査の状況

(単位 件)

年度	来所相談	電話相談	総計
3	56	186	242

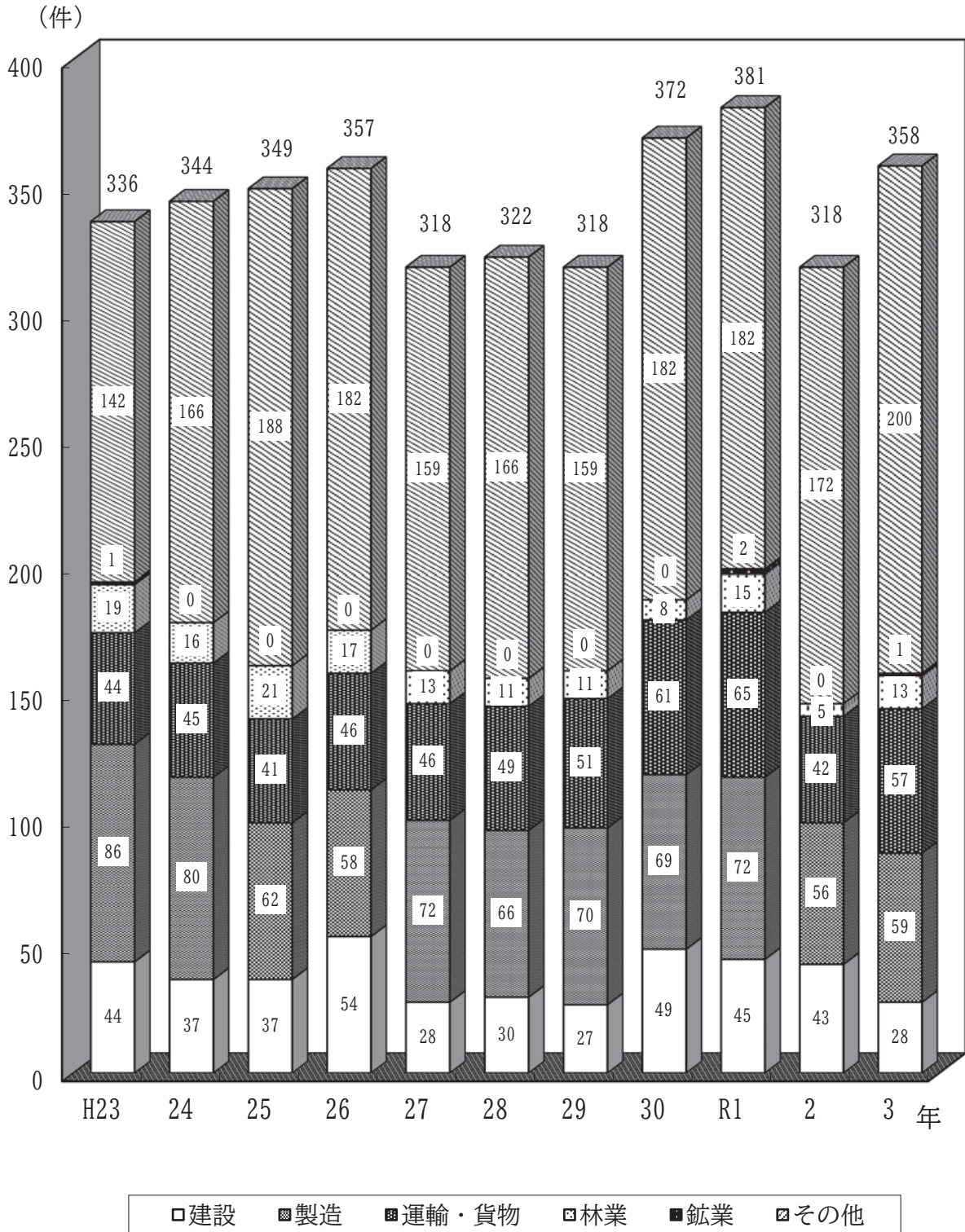
年度	H I V抗体検査	梅毒検査	性器クラミジア検査
3	54	54	36

⇒ 保健予防課

労働・勤労者福祉

労働災害発生件数の推移

(松本労働基準監督署管内)



【賃金・労働時間等】

0601 産業大分類別賃金指数（現金給与総額）

（長野県 規模 30 人以上）

（令和元年平均 = 100）

年	調査産業計	建設業	製造業	情報通信業	卸売業 小売業	医療，福祉
元	100.0	100.0	100.0	100.0	100.0	100.0
2	98.4	106.0	96.9	134.5	100.4	95.9
3	98.6	104.3	99.3	135.5	103.4	93.9

⇒ 長野県総合政策課「毎月勤労統計調査」

0602 産業大分類別実質賃金指数（現金給与総額）

（長野県 規模 30 人以上）

（令和元年平均 = 100）

年	調査産業計	建設業	製造業	情報通信業	卸売業 小売業	医療，福祉
元	100.0	100.0	100.0	100.0	100.0	100.0
2	95.1	102.4	93.6	130.0	97.0	92.7
3	94.9	100.4	95.6	130.4	99.5	90.4

⇒ 長野県総合政策課「毎月勤労統計調査」

0603 産業大分類別常用労働者 1 人平均月間現金給与額（現金給与総額）

（長野県 規模 30 人以上）

（単位 円）

年	調査産業計	建設業	製造業	情報通信業	卸売業 小売業	医療，福祉
元	340,606	460,103	398,455	463,504	223,269	346,625
2	335,144	439,352	380,206	531,192	216,938	357,373
3	335,883	430,760	389,977	534,450	223,351	350,018

⇒ 長野県総合政策課「毎月勤労統計調査」

0604 産業大分類別常用労働者 1 人平均月間労働時間（総実労働時間）

（長野県 規模 30 人以上）

（単位 時間）

年	調査産業計	建設業	製造業	情報通信業	卸売業 小売業	医療，福祉
元	147.4	169.2	160.7	160.0	131.0	140.4
2	144.3	178.9	154.7	162.2	128.4	147.4
3	147.5	169.6	158.1	165.5	129.7	147.2

⇒ 長野県総合政策課「毎月勤労統計調査」

0605 産業大分類別常用労働者数

（長野県 規模 30 人以上）

（単位 人）

年	調査産業計	建設業	製造業	情報通信業	卸売業 小売業	医療，福祉
元	413,818	11,426	130,608	7,122	50,410	81,972
2	419,469	13,085	140,403	7,270	50,054	80,973
3	420,352	13,621	138,277	7,663	48,983	82,156

⇒ 長野県総合政策課「毎月勤労統計調査」

【職業紹介】

0606 職業紹介状況

年度	求人数		求職者数				有効求人倍率	就職件数			就職率
	有効	新規	有効	新 規		総数		男	女		
				総数	男					女	
元	107,914	37,338	73,634	17,230	7,427	9,777	1.47	5,864	2,433	3,424	34.0
2	89,675	32,109	83,259	17,188	7,431	9,751	1.08	5,212	2,148	3,062	30.3
3	106,108	37,774	80,281	16,802	7,209	9,579	1.32	5,592	2,304	3,282	33.3

⇒ 松本公共職業安定所（管内：松本市・塩尻市（旧檜川村を除く）・安曇野市・東筑摩郡）
注 上表の総数は、統計処理の関係上男女の合計と必ずしも一致しません。

0607 産業別求人・充足状況

(単位 人)

区 分	元年度		2年度		3年度	
	新規求人数	充足件数	新規求人数	充足件数	新規求人数	充足件数
総 数	37,338	5,763	32,109	5,177	37,774	5,482
農 業 林 業、 漁 業	382	153	394	133	506	182
鉱業、砕石業、砂利採取業	6	3	8	2	28	6
建 設 業	2,436	238	3,013	247	2,715	215
製 造 業	3,694	1,059	2,763	788	4,140	1,003
電 気 ・ ガ ス ・ 水 道 業	50	14	52	9	85	8
情 報 通 信 業	764	61	457	38	603	52
運 輸 業 ， 郵 便 業	2,235	353	1,667	315	1,976	299
卸 売 ・ 小 売 業	4,459	723	4,236	710	4,485	760
金融・保険業、不動産・物品賃貸業	1,039	144	819	129	834	97
学術研究、専門、技術サービス業	805	126	723	111	864	134
宿泊業、飲食サービス業	2,768	237	1,924	215	1,836	186
生活関連サービス、娯楽業	1,391	96	1,214	68	955	90
教 育、 学 習 支 援 業	954	217	655	257	724	258
医 療 ・ 福 祉	7,697	1,217	6,780	1,111	6,455	1,115
複 合 サ ー ビ ス 事 業	117	27	90	21	84	14
サ ー ビ ス 業	7,674	683	6,488	639	10,627	659
公 務	867	412	826	384	857	404

⇨ 松本公共職業安定所（管内：松本市・塩尻市（旧榎川村を除く）・安曇野市・東筑摩郡）
注 充足件数は、安定所紹介（オンライン含む）により採用された件数をいう。

0608 新規高等学校卒業生職業紹介状況

年度	卒業者数	求職者数	求人数	就職者数		
			県内	総数	県内	県外
元	4,225	549	1,127	541	440	101
2	4,264	485	924	475	389	86
3	4,064	420	947	406	345	61

⇨ 松本公共職業安定所
（管内：松本市・塩尻市（旧榎川村を除く）・安曇野市・東筑摩郡）

0609 雇用保険・失業給付支給状況

年度	基本手当			
	受給者数			支給額
	年間	月平均	対前年度比	
	人	人	%	千円
元	17,703	1,475	14.4	2,174,751
2	24,584	2,049	38.9	3,141,605
3	18,938	1,578	△ 23.0	2,389,364

⇒ 松本公共職業安定所
 (管内：松本市・塩尻市(旧榎川村を除く)・安曇野市・東筑摩郡)

【労働災害】

0610 業種別・事故の型別労働災害発生状況

区 分	元年	2年	3年	構成比(%)	墜落・転落	転倒	激突	飛来・落下	崩壊・倒壊	激突され	巻き込まれ	はさまれ・こすれ	切れ	交通事故	無理な動作	動作の反動	その他
総構成比(%)	381 (3)	318 (1)	358 (2)	100.0	65 (2)	91	23	12	4	24	39	19	14	54	13		
					18.2	25.4	6.4	3.4	1.1	6.7	10.9	5.3	3.9	15.1	3.6		
製 造 業	72 (1)	56 (1)	59	16.5	7	6	2	4	1	6	19	5	-	7	2		
食 料 品 製 造 業	33	21	21	5.9	-	4	1	1	-	2	6	3	-	3	1		
織 維 ・ 織 維 製 品 製 造 業	-	-	-	-	-	-	-	-	-	-	-	-	-	-	-		
木 材 ・ 木 製 品 ・ 家 具 等 製 造 業	7 (1)	8	7	2.0	1	-	-	-	1	1	2	1	-	1	-		
紙 加 工 品 ・ 印 刷 製 本 業	5	5	-	-	-	-	-	-	-	-	-	-	-	-	-		
化 学 工 業	4	3	2	0.6	-	-	1	-	-	-	1	-	-	-	-		
窯 業 ・ 土 石 製 品 製 造 業	3	1	6	1.7	2	1	-	-	-	-	2	-	-	1	-		
鉄 鋼 ・ 非 鉄 金 属 製 造 業	3	1	6	1.7	1	-	-	2	-	1	2	-	-	-	-		
金 属 製 品 製 造 業	5	4	6	1.7	-	-	-	-	-	-	5	-	-	1	-		
一 般 機 械 器 具 製 造 業	3	4	1	0.3	-	-	-	1	-	-	-	-	-	-	-		
電 気 機 械 器 具 製 造 業	3	-	3	0.8	-	1	-	-	-	1	-	1	-	-	-		
輸 送 用 機 械 器 具 製 造 業	-	3	1	0.3	1	-	-	-	-	-	-	-	-	-	-		
電 気 ・ ガ ス ・ 水 道 業	-	2	1	0.3	-	-	-	-	-	-	-	-	-	1	-		
そ の 他 の 製 造 業	6	4 (1)	5	1.4	2	-	-	-	-	1	1	-	-	-	-		
鉱 業	2	-	1	0.3	-	1	-	-	-	-	-	-	-	-	-		
建 設 業	45 (1)	43	28 (2)	7.8	10 (2)	-	2	1	3	4	3	2	2	-	1		
土 木 工 事 業	17	13	14	3.9	2	-	1	1	3	3	2	-	2	-	-		
建 築 工 事 業	23	26	8 (1)	2.2	5 (1)	-	1	-	-	1	-	1	-	-	-		
設 備 工 事 業	5 (1)	4	6 (1)	1.7	3 (1)	-	-	-	-	-	1	1	-	-	1		
運 輸 貨 物 業	65	42	57	15.9	12	11	6	3	-	2	6	2	4	11	-		
道 路 貨 物 運 送 業	52	30	45	12.6	10	10	4	2	-	2	4	1	3	9	-		
そ の 他 の 交 通 運 輸 業	13	11	9	2.5	2	1	2	1	-	-	1	-	1	1	-		
陸 上 貨 物 取 扱 業	-	1	3	0.8	-	-	-	-	-	-	1	1	-	1	-		
林 業	15	5	13	3.6	1	2	-	2	-	4	2	1	-	-	1		
そ の 他 の 事 業	182 (1)	172	200	55.9	35	71	13	2	-	8	9	9	8	36	9		
卸 小 売 業	54	55	59	16.5	9	25	1	1	-	3	4	7	2	7	-		
保 健 衛 生 業	28	38	48	13.4	5	17	6	-	-	-	-	-	1	12	7		
上 記 以 外 の 業 種	100 (1)	79	93	26.0	21	29	6	1	-	5	5	2	5	17	2		

⇒ 松本労働基準監督署「労働災害の現状」

注 (1) 松本労働基準監督署管内(松本市(旧梓川村を除く)、塩尻市、安曇野市(旧明科町のみ)、東筑摩郡、木曾郡)で発生した休業4日以上労働災害被災者数です。

(2) かっこ内は死亡者数で労働災害被災者数の内数です。

(3) 労働災害のうち、新型コロナ関連は除外しています。

【勤労者福祉】

0611 勤労者福祉センター利用状況

(1) 利用状況

年度	申込件数			利用件数	利用者数	使用料総額
	総数	うち、後納	うち、減免			
	件	件	件	件	人	円
元	2,465	59	125	5,114	185,376	15,184,000
2	1,763	40	143	4,216	93,813	10,062,720
3	2,424	51	195	4,999	116,662	14,448,610

- ⇒ 注 (1) 平成30年度から市の施策による使用料は全額免除としています。
 [総減免額 令和元年度2,022千円、令和2年度6,375千円、令和3年度4,336千円]
 (2) 長野県から譲渡を受け、平成30年4月10日から「松本市勤労者福祉センター」としてリニューアルオープン。
 (3) 新型コロナウイルス感染拡大防止のため、令和2年4月18日から5月21日まで休館

(2) 団体別利用状況

区分	元年度		2年度		3年度	
	件数	構成比	件数	構成比	件数	構成比
	件	%	件	%	件	%
総数	5,114	100.0	4,216	100.0	4,999	100.0
労働団体	232	4.5	165	3.9	208	4.2
官公庁	643	12.6	1,517	36.0	1,197	23.9
会社商店	1,330	26.0	1,067	25.3	1,445	28.9
公益団体	1,052	20.6	562	13.3	668	13.4
経済団体	257	5.0	19	0.5	40	0.8
政党	47	0.9	28	0.7	11	0.2
市民グループ	774	15.1	452	10.7	619	12.4
その他	779	15.2	406	9.6	811	16.2

(3) 目的別利用状況

区分	元年度		2年度		3年度	
	件数	構成比	件数	構成比	件数	構成比
	件	%	件	%	件	%
総数	5,114	100.0	4,216	100.0	4,999	100.0
大会・式典	216	4.2	103	2.4	136	2.7
講習会・会議等	4,492	87.8	3,594	85.2	3,576	71.5
展示会	119	2.3	16	0.4	60	1.2
その他	287	5.6	503	11.9	1,227	24.5

- ⇒ 松本市勤労者福祉センター

0612 女性センター利用状況

年度	総数		会議室		相談室			
	件数	人数	件数	人数	面接相談 件数	女性弁護士 相談件数	電話相談 件数	総数 (実利用者数)
	件	人	件	人	件	件	件	件(人)
元	980	5,550	515	5,085	217	93	155	465 (465)
2	873	2,598	376	2,101	207	84	206	497 (497)
3	1,076	3,785	576	3,285	246	77	177	500 (500)

⇒ 人権共生課

0613 トライあい・松本利用状況

(単位 人)

年度	総数	トライあい・松本主催及び共催事業			グループ活動及び女性団体等の利用			
		小計	女子 労働者	一般勤労 家庭女性他	小計	女子 労働者	一般勤労 家庭女性他	児童
元	24,031	1,943	551	1,392	22,088	6,198	15,293	597
2	13,688	893	297	596	12,795	4,012	8,622	161
3	13,981	1,581	475	1,106	12,400	4,032	8,093	275

⇒ 人権共生課

0614 多文化共生プラザ利用状況

年度	利用者総数 (単位:人)		相談利用者数 (延べ人) (単位:人)			相談利用者のうち多言語相談人数 (単位:人)	相談件数 (単位:件)
		うち主催事業 参加人数		うち電話 相談人数	うち窓口 相談人数		
元	4,960	3,368	1,038	572	466	377	1,702
2	3,313	2,254	951	501	450	388	1,701
3	2,341	1,281	861	517	344	382	1,455

⇒ 人権共生課

0615 ファミリー・サポート・センター活動状況

年度	総数 (人)	会員の種類 (人)			活動回数及び活動時間	
		依頼会員	協力会員	依頼協力会員	回数 (回)	時間 (H)
元	3,018	2,750	196	72	3,662	6,327
2	2,906	2,663	188	55	2,269	2,954
3	3,092	2,842	195	55	2,995	4,835

⇒ こども育成課

0616 松本市勤労者共済会の状況

年度	加入者		共済給付金支給状況	
	事務所	会員	件数	給付金額
	事務所	人	件	千円
元	1,490	8,066	1,471	19,605
2	1,454	7,967	1,498	24,330
3	1,438	7,676	1,521	20,714

⇒ 労政課

0617 勤労者資金融資状況

年度	総数		教育		医療		慶弔		災害		生活	
	件数	金額	件数	金額	件数	金額	件数	金額	件数	金額	件数	金額
	件	千円	件	千円	件	千円	件	千円	件	千円	件	千円
元	1	1,600	-	-	-	-	-	-	-	-	1	1,600
2	8	15,150	-	-	-	-	-	-	-	-	8	15,150
3	2	4,500	-	-	-	-	-	-	-	-	2	4,500

⇒ 労政課

0618 勤労者住宅建設資金融資利子補給状況

年度	融資件数	長期貸付	短期貸付	利子補給金
	件	件	件	千円
元	113	113	-	2,274
2	111	111	-	2,395
3	80	80	-	1,587

⇒ 労政課

注 「長期貸付」とは貸付期間が5年を超えるものをいい、「短期貸付」とは貸付期間が5年以下のものをいいます。

0619 中小企業退職金共済掛金補助金交付状況

年度	交付事業所	交付件数	交付補助金
	事業所	人	千円
元	256	871	5,312
2	274	815	5,196
3	289	902	5,661

⇒ 労政課

0620 特定退職金共済掛金補助金交付状況

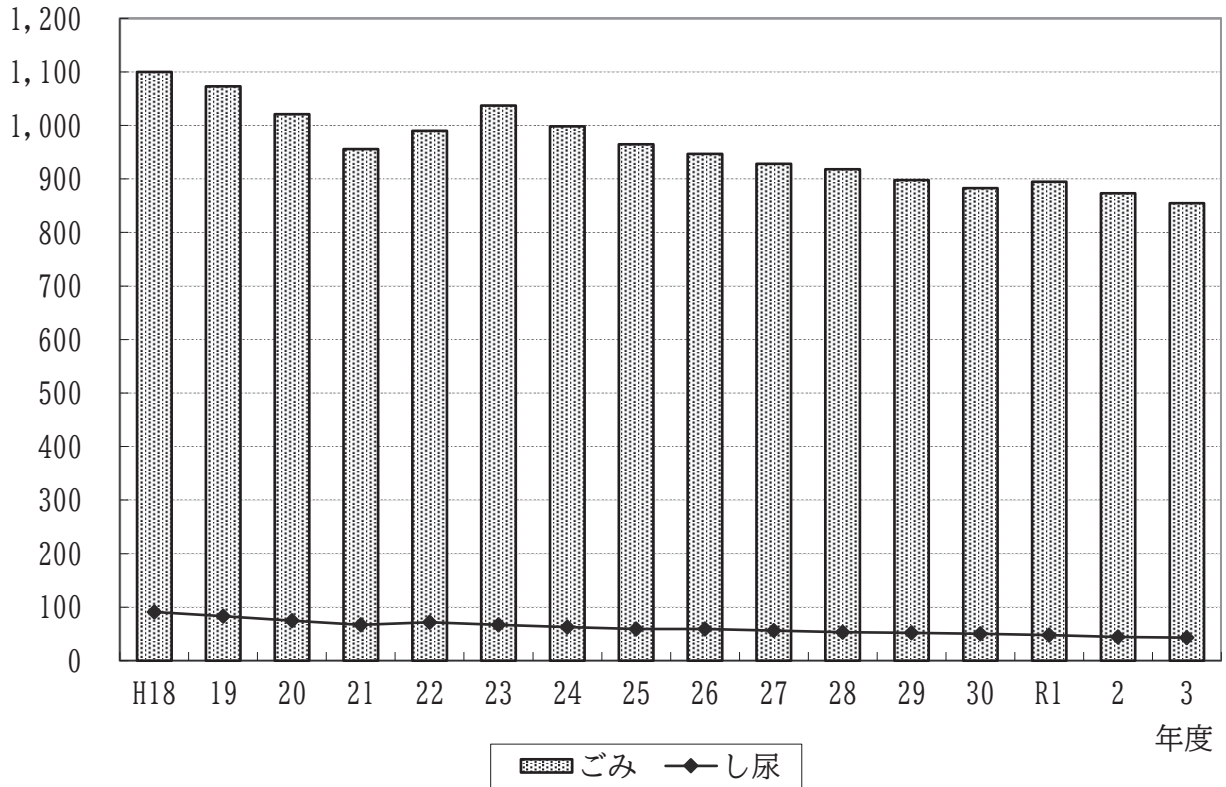
年度	交付事業所	交付件数	交付補助金
	事業所	人	千円
元	108	320	1,436
2	110	321	1,469
3	103	268	1,216

⇒ 労政課

衛生・公害・環境

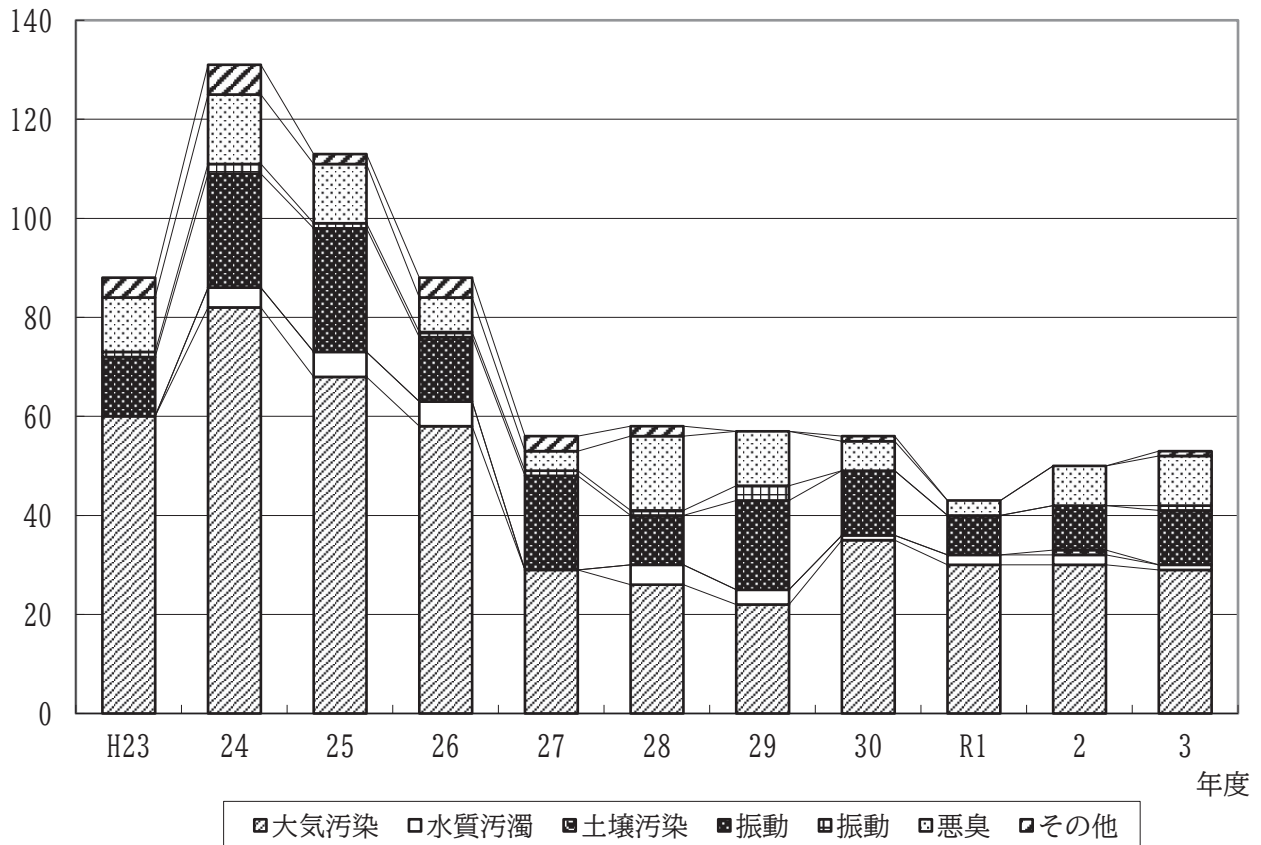
〔ごみ：百t
し尿：百kl〕

ごみ・資源物収集量とし尿収集量の推移



公害苦情件数の推移

(件)



【衛生】

0701 ごみ等処理の状況

(1) 施設等の状況

年度	松本クリーンセンター			リサイクルセンター (保管施設)	最終処分場 (埋立施設) エコトピア山田
	可燃ごみ処理施設 (焼却施設)	リサイクルプラザ (破碎施設)	容器包装プラスチック処理施設 (選別・圧縮施設)		
元	150 t × 3 基	35 t × 1 基	11 t × 1 基	1,370	745,000
2	150 t × 3 基	35 t × 1 基	11 t × 1 基	1,370	745,000
3	150 t × 3 基	35 t × 1 基	11 t × 1 基	1,370	745,000

(2) 収集量 (単位 t 粗大ごみ 台)

年度	年間総量	可燃ごみ		破碎ごみ		埋立ごみ		資源物		粗大ごみ 年間
		年間	1日当り 収集量	年間	1日当り 収集量	年間	1日当り 収集量	年間	1日当り 収集量	
元	89,538	78,742	215	355	1.0	1,136	3.1	9,305	25	4,172
2	87,292	77,136	211	371	1.0	1,090	3.0	8,695	24	5,026
3	85,549	76,279	209	282	0.8	754	2.1	8,234	23	4,574

(3) 収集量の内訳 (単位 t 粗大ごみ 台)

年度	可燃ごみ				破碎ごみ				埋立ごみ			
	総量	直営	委託	持込	総量	直営	委託	持込	総量	直営	委託	持込
元	78,742	2,341	35,819	40,582	355	105	19	231	1,136	458	101	577
2	77,136	2,413	35,891	38,832	371	112	21	238	1,090	401	89	600
3	76,279	2,467	34,533	39,279	282	97	19	166	754	348	82	324

年度	資源物					粗大ごみ			焼却灰・ 飛灰
	総量	直営	委託	持込	集団回収	総量	直営	持込	
元	9,305	568	6,660	389	1,688	4,172	1,500	2,672	10,689
2	8,695	670	6,403	469	1,153	5,026	1,862	3,164	10,514
3	8,234	609	6,084	380	1,161	4,574	1,632	2,942	10,337

(4) 資源物の内訳

年度	スチール	アルミ	新聞	雑誌	段ボール	シュレッダー紙	古布	生きびん	雑びん
元	656	104	979	1,694	588	10	280	79	1,574
2	719	112	965	1,574	616	12	151	76	1,496
3	585	110	925	1,450	589	10	124	67	1,460

年度	小型家電	ペットボトル	容プラ	蛍光管・ 乾電池	スプレー缶・ ライター	コンクリート 製品	集団回収
元	498	182	820	94	45	14	1,688
2	590	179	870	106	49	27	1,153
3	540	183	876	82	50	22	1,161

⇒ 環境業務課

注 資源物の持込みには拠点回収及びリサイクルセンターへの搬入分が含まれています。

0702 し尿処理の状況

年度	総収集量	直営		許可業者		
		施設数	収集量	人口	件数	収集量
	kl		kl	人	件	kl
元	4,787	12	27	2,351	1,164	4,760
2	4,391	12	40	1,636	1,173	4,351
3	4,310	12	43	1,717	1,373	4,267

⇒ 環境保全課

注 人口は各年度末3月31日現在です。

0703 葬祭センター使用状況

(1) 松本市営葬祭センター

年度	火葬件数			火葬内訳			葬祭施設使用件数	
	件数	市内	市外	人体	死産児	胞衣	祭壇	霊柩車
	件	件	件	人	件	件	件	件
元	2,606	2,440	166	2,521	40	45	-	394
2	2,634	2,460	174	2,564	31	39	-	338
3	2,693	2,530	163	2,649	24	20	-	284

⇒ 環境保全課

0704 犬の登録・狂犬病予防注射及び迷い犬等捕獲の状況

年度	新規登録数	狂犬病予防注射実施数	迷い犬・野犬捕獲数				咬傷発生件数
			捕獲	返還	譲渡	処分	
	頭	頭	頭	頭	頭	頭	件
元	823	9,836	60	49	11	-	8
2	859	9,360	52	43	9	-	15
3	914	9,571	27	25	2	-	16

⇒ 食品・生活衛生課

【公 害】

0705 公害苦情件数

(単位 件)

年度	総数	大気汚染	水質汚濁	土壌汚染	騒音	振動	悪臭	その他
元	43	30	2	-	8	-	3	-
2	50	30	2	1	9	-	8	-
3	53	29	1	-	11	1	10	1

⇒ 環境保全課

注 複数項目にまたがる苦情については、主な項目のみを計上しました。

0706 道路交通環境調査測定状況（騒音）

調査地点	時間区分	等価騒音レベル (LAeq)	1時間当たり自動車台数				測定期間
			総数	大型	普通	二輪	
		dB	台	台	台	台	
県道284号 惣社岡田線 水汲204-12	昼	70	785	46	734	5	R3.11.24 8時)
	夜	62	57	10	46	1	R3.11.25 8時
国道158号	昼	69	790	54	734	2	R3.11.24 8時)
波田9983-1	夜	63	81	13	65	3	R3.11.25 8時
国道143号	昼	67	567	15	549	3	R3.11.24 8時)
城東2-7-24	夜	61	68	3	63	2	R3.11.25 8時
国道143号	昼	65	947	38	902	7	R3.11.24 8時)
渚1-1-4	夜	59	158	5	151	2	R3.11.25 8時
県道295号 平田新橋線 宮渕1-3-3	昼	65	616	11	600	5	R3.11.24 8時)
	夜	58	63	-	60	3	R3.11.25 8時
国道19号	昼	66	1,300	144	1,149	7	R3.11.24 8時)
高宮中3-4	夜	67	418	96	320	2	R3.11.25 8時

※ 国土交通省道路交通センサス指定路線沿線から30カ所を選定し、5年間かけて測定

⇒ 環境保全課

注 昼（6：00～22：00）、夜（22：00～6：00）

0707 道路交通環境調査測定状況（振動）

調査地点	時間区分	振動レベル (L10)	1時間当たり自動車台数				測定期間
			総数	大型	普通	二輪	
		dB	台	台	台	台	
県道284号 惣社岡田線 水汲204-12	昼	32	904	55	843	6	R3.11.24 8時)
	夜	<28	180	12	166	2	R3.11.25 8時
国道158号	昼	45	897	64	831	2	R3.11.24 8時)
波田9983-1	夜	<35	208	16	190	2	R3.11.25 8時
国道143号	昼	48	635	18	613	4	R3.11.24 8時)
城東2-7-24	夜	<36	167	4	161	2	R3.11.25 8時
国道143号	昼	45	1,072	44	1,022	6	R3.11.24 8時)
渚1-1-4	夜	38	295	10	281	4	R3.11.25 8時
県道295号 平田新橋線 宮渕1-3-3	昼	50	714	14	694	6	R3.11.24 8時)
	夜	<34	147	0	145	2	R3.11.25 8時
国道19号	昼	34	1,383	158	1,217	8	R3.11.24 8時)
高宮中3-4	夜	34	628	98	528	2	R3.11.25 8時

※ 国土交通省道路交通センサス指定路線沿線から30カ所を選定し、5年間かけて測定

⇒ 環境保全課

注 昼（7：00～19：00）、夜（19：00～7：00）

0708 河川水質調査状況

(1) 旧松本市管内

測定場所	透視度	pH	BOD (生物化学的 酸素要求量)	SS (浮遊物質)	DO (溶存酸素)	大腸菌群数	MBAS (メチレンブルー 活性物質)
	cm		mg/L	mg/L	mg/L	MPN/100mL	mg/L
女鳥羽川							
寺前橋	>30	7.7	<0.5	2	11	2.7×10^3	<0.04
出口	28	7.9	0.8	7	9.8	2.7×10^4	<0.04
湯川出口	>30	8.2	0.9	5	11	1.2×10^4	<0.04
横田溝渠出口	>30	7.9	1.4	1	9.7	4.8×10^4	0.06
長沢川出口	>30	8.0	0.6	2	10	6.1×10^3	<0.04
田川							
田川橋	>30	8.4	1.4	4	10	3.6×10^3	<0.04
渚橋	>30	8.0	0.6	2	11	4.6×10^3	<0.04
新田川橋	50	7.5	0.7	4	9.9	3.8×10^3	-
鎖川出口	42	7.8	0.9	15	11	1.1×10^4	-
薄川出口	>30	8.0	<0.5	2	11	2.0×10^3	<0.04
頭無川出口	>30	7.9	0.9	2	10	4.1×10^3	<0.04
穴田川							
姥沢橋	>30	8.0	1.1	5	8.9	2.6×10^4	<0.04
出口	>30	7.9	0.6	3	9.8	1.1×10^4	<0.04
奈良井川							
神戸橋	>30	8.1	1.1	11	10	2.4×10^3	<0.04
月見橋	29	8.1	1.7	12	10	2.0×10^4	<0.04
島橋	>30	7.6	1.2	8	9.4	9.6×10^3	<0.04
征矢野川下流	>30	7.7	1.0	5	9.5	3.4×10^3	<0.04
大門沢川出口	>30	8.7	2.2	7	9.9	1.0×10^4	<0.04

⇒ 環境保全課

注 令和3年度4回(5月、9月、11月、2月)測定の平均値

ただし、田川新田川橋及び鎖川出口は、各月の日平均値(午前・午後測定)の年間平均値(年24回)

BODは年間の75%値

(2) 四支所管内

測定場所	透視度	pH	BOD (生物化学的 酸素要求量)	SS (浮遊物質)	DO (溶存酸素)	大腸菌群数	MBAS (メチレンブルー 活性物質)
	cm		mg/L	mg/L	mg/L	MPN/100mL	mg/L
四 賀 支 所							
保 福 寺 川							
殿 野 入	>30	7.4	0.6	2	9.7	2.6×10^3	<0.04
取 出	>30	7.3	0.8	8	10	2.6×10^3	<0.04
会 田 川							
会 吉	>30	7.5	0.9	2	10	6.4×10^2	<0.04
山 王	>30	7.6	1.1	5	10	2.8×10^3	<0.04
井 刈	>30	7.8	1.0	4	10	2.4×10^3	<0.04
安 曇 支 所							
前 川	28	7.8	<0.5	15	10	7.2×10^1	<0.04
小 大 野 川							
コ ロ ナ 前	>30	7.7	0.6	1	9.8	1.8×10^2	<0.04
カ マ バ	>30	7.7	<0.5	<1	10	2.1×10^2	<0.04
湯 川	>30	7.7	<0.5	6	10	2.4×10^2	<0.04
梓 川 (犀 川)							
島々谷川合流点上	41	7.3	<0.5	9	11	2.5×10^2	-
奈 川 支 所							
奈 川							
寄 合 渡	>30	7.9	<0.5	3	10	3.0×10^2	<0.04
忠 地 川	>30	7.8	<0.5	2	11	5.2×10^2	<0.04
梓 川 支 所							
立 田 堰 水 系							
花見公民館前	17	7.7	<0.5	56	11	2.3×10^2	<0.04
梓川商工会館南	17	7.7	0.7	51	10	2.0×10^3	<0.04
三 郷 界	17	7.7	0.6	46	10	3.7×10^3	<0.04

⇒ 環境保全課

注 令和3年度2回測定(5月、11月)の平均値

ただし、梓川(犀川)島々谷川合流点上については、各月1回測定(年12回)の平均値
BODについては、梓川(犀川)島々谷川合流点上のみ75%水質値

【環境】

0709 住宅用太陽光発電システム設置補助金交付状況

年度	件数	補助金額	普及率（合計件数）	
	件	千円	%	件
元	38	3,673	-	-
2	38	3,726	-	-
3	19	1,874	-	-

⇒ 環境・地域エネルギー課

0710 住宅用定置型蓄電システム設置補助金交付状況

年度	件数	補助金額	合計件数
	件	千円	件
元	52	5,191	-
2	65	6,353	-
3	58	5,800	-

⇒ 環境・地域エネルギー課

0711 住宅用温暖化対策設備設置補助金交付状況

年度	件数	補助金額
	件	千円
元	1,000	86,671
2	904	68,604
3	1,048	80,450

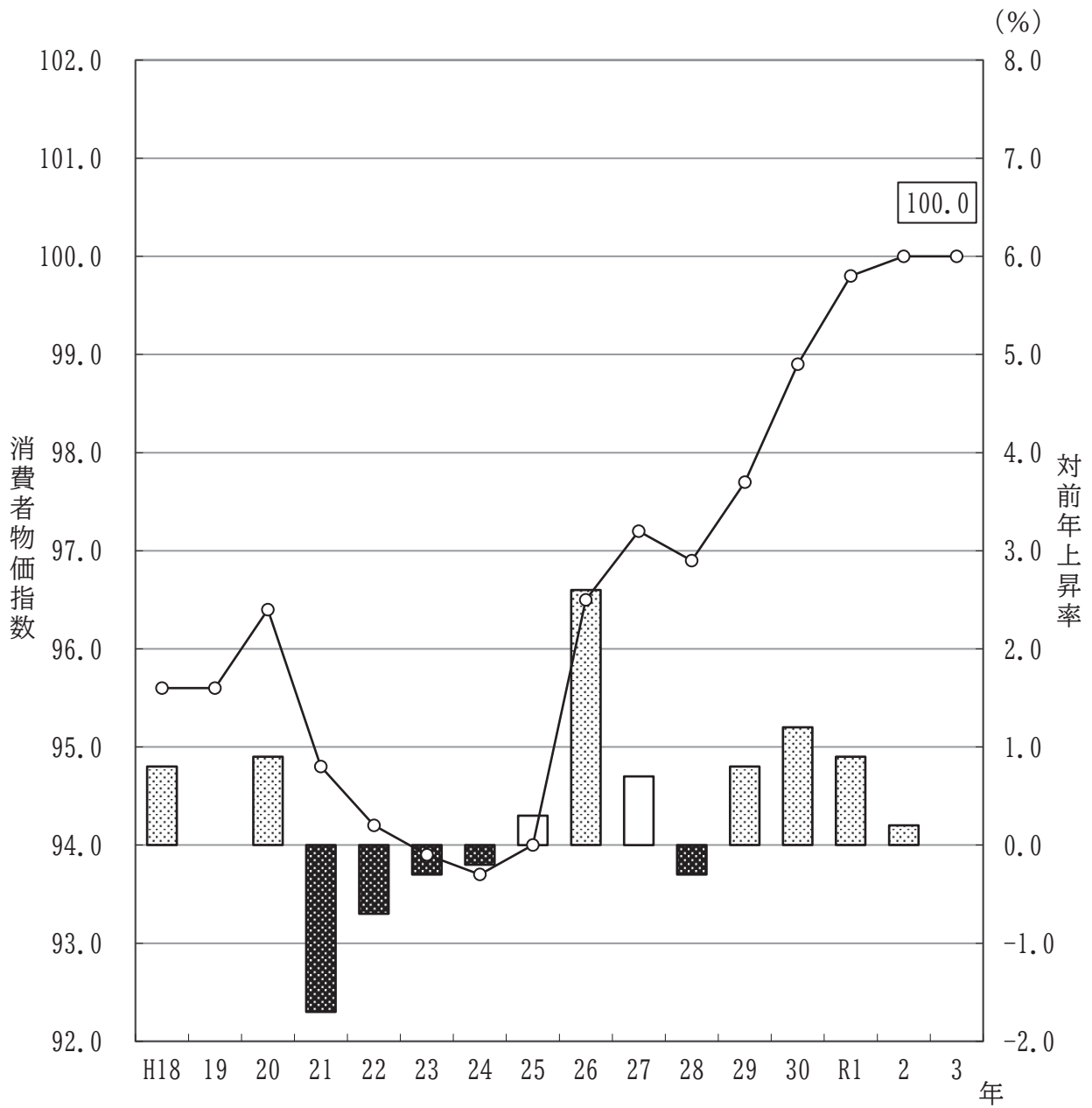
既設住宅への太陽光発電システム及び定置型蓄電システムの設置への補助を含みます。

令和2年4月、補助金算出方法の一部を定額・単価制へ変更しました。

⇒ 環境・地域エネルギー課

市民生活

消費者物価指数の推移（長野市）



■ 上昇率 ○ 指数(2年=100)

【消費者物価】

0801 都市別消費者物価指数

令和2年 = 100

年次	長野市		全国		東京都区部	
	指数	対前年上昇率	指数	対前年上昇率	指数	対前年上昇率
		%		%		%
昭和 59	82.2	2.1	82.2	2.3	84.0	2.5
60	84.0	2.1	83.8	2.0	86.0	2.4
61	84.5	0.6	84.3	0.6	86.7	0.9
62	84.6	0.1	84.4	0.1	87.1	0.4
63	85.2	0.7	85.0	0.7	87.9	1.0
平成 元	87.0	2.2	86.9	2.3	90.3	2.7
2	89.7	3.1	89.6	3.1	93.1	3.0
3	92.8	3.4	92.6	3.3	96.2	3.3
4	94.5	1.8	94.1	1.6	98.0	1.9
5	95.5	1.1	95.4	1.3	99.2	1.2
6	96.1	0.6	96.0	0.7	99.9	0.7
7	96.0	△ 0.1	95.9	△ 0.1	99.6	△ 0.3
8	96.1	0.1	96.0	0.1	99.6	0.0
9	97.4	1.4	97.7	1.8	100.9	1.3
10	97.8	0.4	98.3	0.6	101.7	0.8
11	97.7	△ 0.1	98.0	△ 0.3	101.3	△ 0.4
12	97.1	△ 0.7	97.3	△ 0.7	100.3	△ 1.0
13	96.1	△ 1.0	96.7	△ 0.7	99.2	△ 1.1
14	95.1	△ 1.0	95.8	△ 0.9	98.2	△ 1.0
15	94.6	△ 0.5	95.5	△ 0.3	97.8	△ 0.4
16	94.8	0.2	95.5	0.0	97.7	△ 0.1
17	94.8	0.0	95.2	△ 0.3	97.2	△ 0.5
18	95.6	0.8	95.5	0.3	97.3	0.1
19	95.6	0.0	95.5	0.0	97.4	0.1
20	96.4	0.9	96.8	1.4	98.4	1.0
21	94.8	△ 1.7	95.5	△ 1.4	97.2	△ 1.2
22	94.2	△ 0.7	94.8	△ 0.7	96.2	△ 1.0
23	93.9	△ 0.3	94.5	△ 0.3	95.7	△ 0.5
24	93.7	△ 0.2	94.5	0.0	95.3	△ 0.5
25	94.0	0.3	94.9	0.4	95.3	0.1
26	96.5	2.6	97.5	2.7	97.5	2.3
27	97.2	0.7	98.2	0.8	98.2	0.7
28	96.9	△ 0.3	98.1	△ 0.1	98.1	△ 0.2
29	97.7	0.8	98.6	0.5	98.2	0.1
30	98.9	1.2	99.5	1.0	99.1	0.9
令和 元	99.8	0.9	100.0	0.5	99.9	0.8
2	100.0	0.2	100.0	0.0	100.0	0.1
3	100.0	0.0	99.8	△ 0.2	99.8	△ 0.2

⇒ 総務省統計局「消費者物価指数 (CPI)」

注 消費者物価指数は、県内では長野市のみ公表されています。

0802 中分類消費者物価指数（長野市）

令和2年 = 100

費目	元年		2年		3年	
	指数	対前年上昇率	指数	対前年上昇率	指数	対前年上昇率
		%		%		%
総	99.8	0.9	100.0	0.2	100.0	0.0
食	98.3	1.8	100.0	1.7	100.6	0.6
穀類	99.2	2.8	100.0	0.8	102.9	2.9
魚介類	101.1	5.8	100.0	△1.1	102.8	2.8
肉類	96.3	4.6	100.0	3.8	101.6	1.6
乳卵類	98.5	2.4	100.0	1.6	102.6	2.6
野菜・海藻類	95.4	△5.1	100.0	4.9	97.5	△2.5
果物	94.0	1.3	100.0	6.4	97.4	△2.6
油脂・調味料	99.4	0.1	100.0	0.6	101.5	1.5
菓子類	98.9	3.2	100.0	1.1	99.6	△0.4
調理食品	99.5	0.5	100.0	0.5	101.9	1.9
飲料	99.1	0.6	100.0	0.9	98.2	△1.8
酒類	100.3	△2.1	100.0	△0.3	98.9	△1.1
外食	98.1	3.8	100.0	2.0	100.9	0.9
住	99.0	△0.3	100.0	1.0	100.5	0.5
家賃	100.1	△1.0	100.0	△0.1	99.8	△0.2
設備修繕・維持	95.3	2.4	100.0	5.0	102.5	2.5
光熱・水道	102.1	2.7	100.0	△2.0	100.9	0.9
電気	104.1	4.3	100.0	△4.0	99.0	△1.0
ガス	101.3	4.5	100.0	△1.3	98.1	△1.9
他の光熱	107.3	△1.0	100.0	△6.8	116.6	16.6
上下水道	98.5	0.3	100.0	1.5	100.0	0.0
家具・家事用品	99.7	3.2	100.0	0.3	100.4	0.4
家庭用耐久財	101.9	6.3	100.0	△1.9	103.2	3.2
室内装備	96.8	9.4	100.0	3.3	90.8	△9.2
寝具類	102.8	5.9	100.0	△2.7	95.7	△4.3
家事雑貨	98.5	△5.7	100.0	1.5	99.8	△0.2
家事用消耗品	98.9	4.8	100.0	1.1	100.1	0.1
家事サービス	97.8	2.0	100.0	2.2	100.3	0.3
被服及び履物	98.3	0.1	100.0	1.8	100.3	0.3
衣料	102.4	△0.2	100.0	△2.4	101.1	1.1
シャツ・セーター・下着	98.3	△0.6	100.0	1.7	99.1	△0.9
履物類	87.8	1.7	100.0	13.9	101.1	1.1
他の被服類	97.9	1.3	100.0	2.1	98.6	△1.4
被服関連サービス	94.5	△0.5	100.0	5.8	101.7	1.7
保健医療	99.6	0.6	100.0	0.4	100.1	0.1
医薬品・健康保持用摂取品	98.2	△0.1	100.0	1.8	100.5	0.5
保健医療用品・器具	99.9	0.6	100.0	0.1	101.0	1.0
保健医療サービス	100.2	0.9	100.0	△0.2	99.5	△0.5
交通・通信	100.2	△0.3	100.0	△0.2	95.6	△4.4
交通	97.8	0.5	100.0	2.2	100.8	0.8
自動車等関係費	100.8	0.5	100.0	△0.8	102.5	2.5
通信	99.7	△3.1	100.0	0.3	78.9	△21.1
教育	105.0	△1.0	100.0	△4.8	99.3	△0.7
授業料	111.7	△2.3	100.0	△10.5	98.4	△1.6
教科書・学習参考教材	98.7	0.3	100.0	1.3	100.0	0.0
補習教育	97.3	0.7	100.0	2.8	101.7	1.7
教養娯楽	100.4	2.0	100.0	△0.4	102.1	2.1
教養娯楽用耐久財	97.5	△1.0	100.0	2.6	98.3	△1.7
教養娯楽用品	97.9	3.3	100.0	2.1	99.6	△0.4
書籍・他の印刷物	96.3	3.3	100.0	3.8	101.3	1.3
教養娯楽サービス	102.6	1.6	100.0	△2.5	103.9	3.9
諸雑費	102.8	△0.4	100.0	△2.7	101.3	1.3
理美容サービス	98.5	0.5	100.0	1.5	100.0	0.0
理美容用品	99.8	0.0	100.0	0.2	100.6	0.6
身の回り用品	95.4	0.8	100.0	4.9	100.6	0.6
たばこ	96.4	6.4	100.0	3.7	108.5	8.5
他の諸雑費	110.9	△2.6	100.0	△9.8	101.5	1.5
生鮮食品	96.4	△3.3	100.0	3.8	99.2	△0.8
持家の帰属家賃を除く総合	99.7	1.1	100.0	0.3	100.0	0.0

⇒ 総務省統計局「消費者物価指数（CPI）」
注 消費者物価指数は、県内では長野市のみ公表されています。

0803 10 大費目別・月別消費者物価指数（長野市）

令和2年=100

年次	総 合	食 料	住 居	光 熱 ・ 水 道	家 具 ・ 家 事 用 品	被 服 及 び 履 物	保 健 医 療	交 通 ・ 通 信	教 育	教 養 娛 楽	諸 雑 費
H3	92.8	87.9	87.7	75.2	139.9	92.1	84.7	105.6	81.4	104.9	84.9
4	94.5	88.1	89.7	75.1	141.6	95.7	86.7	105.9	86.5	110.3	86.3
5	95.5	89.0	90.7	75.4	144.7	96.0	87.0	105.9	92.0	113.0	86.8
6	96.1	89.2	92.7	74.9	143.9	95.8	87.4	105.4	96.8	114.0	87.0
7	96.0	88.0	97.1	75.2	143.2	94.3	87.0	104.6	99.7	111.1	87.9
8	96.1	88.5	100.0	76.8	138.5	92.5	86.8	102.1	103.1	110.4	87.9
9	97.4	90.7	101.0	79.6	136.0	92.0	90.0	101.9	105.5	112.2	89.3
10	97.8	92.8	100.7	77.9	131.8	92.4	95.9	100.0	108.1	112.5	89.4
11	97.7	91.8	101.3	76.8	129.2	92.4	95.3	99.9	110.2	114.1	89.8
12	97.1	89.3	100.4	79.0	127.7	92.8	94.2	100.5	111.8	113.3	89.9
13	96.1	87.9	99.7	79.9	124.9	92.3	95.0	99.7	112.8	110.2	88.9
14	95.1	86.7	99.2	78.5	122.0	91.2	93.7	99.4	114.2	107.8	89.8
15	94.6	86.7	98.0	78.6	118.8	88.6	96.7	98.9	115.0	106.8	89.9
16	94.8	87.3	98.9	79.2	117.7	87.7	96.9	98.7	114.6	105.8	90.7
17	94.8	86.7	99.0	80.6	115.4	88.6	97.0	99.4	112.5	105.3	91.1
18	95.6	87.8	100.1	83.8	113.2	89.7	96.7	100.0	112.9	104.0	91.5
19	95.6	87.5	100.0	85.2	114.0	90.4	97.3	100.1	114.0	102.5	92.1
20	96.4	88.7	98.9	90.5	115.2	90.5	97.2	102.1	115.8	101.5	92.0
21	94.8	89.0	98.2	85.4	111.8	91.5	96.5	96.0	117.1	99.6	92.0
22	94.2	88.6	98.0	86.4	105.2	91.0	95.4	97.4	101.6	98.0	92.6
23	93.9	88.7	97.9	90.1	98.2	88.7	94.7	98.9	98.7	93.3	96.1
24	93.7	88.4	97.8	92.8	94.5	88.1	93.5	99.5	99.0	92.0	95.6
25	94.0	87.9	97.5	95.7	94.2	88.9	92.5	100.9	99.0	91.8	96.4
26	96.5	91.1	98.2	101.7	95.5	90.2	93.5	103.5	100.3	94.5	99.8
27	97.2	93.2	98.9	99.5	97.6	92.9	94.7	100.6	101.7	96.3	101.0
28	96.9	94.6	99.3	92.2	95.1	93.9	96.9	98.6	103.5	97.1	102.2
29	97.7	95.2	99.2	95.4	96.0	96.3	97.8	99.0	104.8	98.0	102.4
30	98.9	96.6	99.3	99.3	96.7	98.2	99.0	100.5	106.1	98.4	103.2
R1	99.8	98.3	99.0	102.1	99.7	98.3	99.6	100.2	105.0	100.4	102.8
2	100.0	100.0	100.0	100.0	100.0	100.0	100.0	100.0	100.0	100.0	100.0
3	100.0	100.6	100.5	100.9	100.4	100.3	100.1	95.6	99.3	102.1	101.3
3年 1月	99.7	100.2	100.3	95.2	101.2	95.7	99.9	99.6	98.6	101.0	100.5
2	99.6	99.9	100.4	95.5	100.6	95.7	100.1	99.7	98.6	100.6	100.9
3	99.8	99.4	100.5	97.1	100.1	98.5	100.2	99.9	98.6	100.7	100.8
4	99.2	99.4	100.4	98.8	101.2	101.4	100.0	93.7	99.7	102.0	101.1
5	99.6	99.9	100.4	100.8	100.7	101.0	100.3	94.2	99.3	102.1	101.2
6	99.7	100.7	100.4	101.4	101.3	99.8	100.0	94.0	99.5	101.4	101.2
7	99.9	100.1	100.4	101.7	101.6	98.2	99.8	95.3	99.5	103.0	101.3
8	100.0	100.8	100.5	101.5	100.4	96.9	100.4	94.5	99.5	104.3	101.5
9	100.3	101.5	100.5	102.6	100.4	103.3	100.8	94.3	99.5	102.7	101.4
10	100.4	101.6	100.5	104.2	99.7	103.8	100.6	93.6	99.5	102.8	102.0
11	100.6	101.6	100.5	106.0	99.8	104.7	99.8	94.5	99.5	102.4	102.0
12	100.6	102.1	100.7	106.4	97.9	104.0	99.1	93.9	99.5	101.9	101.8

⇒ 総務省統計局「消費者物価指数（CPI）」
注 消費者物価指数は、県内では長野市のみ公表されています。

【酒 類】

0804 酒類の消費状況

(単位 k1)

年度	総数	清酒	合成清酒	連続式蒸留 焼酎	単式蒸留 焼酎	みりん	ビール	果実酒
29	26,627	2,307	88	1,252	1,241	309	8,273	1,623
30	26,607	2,101	80	1,225	1,209	308	8,074	1,616
元	26,536	1,969	77	1,134	1,151	320	7,452	1,673

年度	甘味 果実酒	ウイスキー	ブランデー	発泡酒	原料用 アルコール・ スピリッツ	リキュール	その他
29	31	575	18	1,694	1,020	7,068	1,128
30	40	634	20	1,594	1,161	7,406	1,142
元	34	671	18	1,470	1,282	7,931	1,356

⇒ 国税庁ホームページ 統計情報（関東信越国税局）

注 松本税務署管内（松本市、塩尻市、安曇野市、東筑摩郡）分です。

【テレビ】

0805 テレビ受信契約件数

各年度3月31日現在（単位 件）

年度	総数	うち衛星放送
30	94,296	48,693
元	95,536	50,261
2	94,813	49,948

⇒ NHK「放送受信契約数統計要覧」

【市民所得推計】

0806 産業別市内総生産

区 分	29 年度	30 年度	元年度	対前年度増加率	
				構成比	対前年度増加率
	百万円	百万円	百万円	%	%
第 1 次 産 業	10,606	10,529	10,256	1.0	△ 2.6
農 林 水 産 業	10,606	10,529	10,256	1.0	△ 2.6
第 2 次 産 業	287,551	308,122	300,944	30.2	△ 2.3
鉱 業	45	45	45	0.0	0.7
製 造 業	231,959	254,339	248,669	24.9	△ 2.2
建 設 業	55,547	53,738	52,230	5.2	△ 2.8
第 3 次 産 業	691,161	689,455	682,551	68.4	△ 1.0
電気・ガス・水道・廃棄物処理業	25,003	25,559	27,394	2.7	7.2
卸 売 ・ 小 売 業	158,968	154,287	149,465	15.0	△ 3.1
運 輸 ・ 郵 便 業	50,684	51,830	52,612	5.3	1.5
宿 泊 ・ 飲 食 サ ー ビ ス 業	42,876	42,669	38,951	3.9	△ 8.7
情 報 通 信 業	39,536	38,383	36,162	3.6	△ 5.8
金 融 ・ 保 険 業	34,293	35,730	33,885	3.4	△ 5.2
不 動 産 業	16,215	15,975	17,517	1.8	9.7
専門・科学技術、業務支援サービス業	77,542	77,327	75,511	7.6	△ 2.3
公 務	49,250	50,327	47,618	4.8	△ 5.4
教 育	43,536	43,338	45,172	4.5	4.2
保 健 衛 生 ・ 社 会 事 業	105,804	108,269	115,000	11.5	6.2
そ の 他 の サ ー ビ ス	47,453	45,762	43,264	4.3	△ 5.5
小 計 (a)	989,318	1,008,106	993,750	99.7	△ 1.4
輸入品に課される税・関税(b)	16,312	17,810	17,285	1.7	△ 2.9
(控除)総資本形成に係る消費税(c)	12,393	13,880	13,812	1.4	△ 0.5
市内総生産(市場価格)(a + b - c)	993,237	1,012,037	997,224	100.0	△ 1.5

⇨ 長野県総合政策課「市町村民所得推計関係資料」、DX 推進本部

0807 市民分配所得

区 分	29 年度	30 年度	元年度	対前年度増加率	
				構成比	
	百万円	百万円	百万円	%	%
1 雇 用 者 報 酬	513,130	524,345	519,870	80.5	△ 0.9
(1) 賃 金 ・ 俸 給	445,025	454,836	449,457	69.6	△ 1.2
(2) 雇 主 の 現 実 社 会 負 担	62,112	63,272	64,511	10.0	2.0
(3) 雇 主 の 帰 属 社 会 負 担	5,993	6,237	5,903	0.9	△ 5.4
2 財 産 所 得	32,887	32,882	33,909	5.2	3.1
a 受 取	36,807	36,147	36,740	5.7	1.6
b 支 払	3,920	3,265	2,831	0.4	△ 13.3
(1) 一 般 政 府	1,155	1,654	1,795	0.3	8.5
a 受 取	4,222	4,145	4,060	0.6	△ 2.1
b 支 払	3,068	2,491	2,264	0.4	△ 9.1
(2) 家 計	31,085	30,531	31,459	4.9	3.0
① 利 子 (a - b)	3,220	3,500	3,780	0.6	8.0
a 受 取	3,991	4,186	4,267	0.7	2.0
b 支 払	771	685	488	0.1	△ 28.8
② 配 当 (受 取)	7,513	6,656	8,898	1.4	33.7
③ その他の投資所得	18,580	18,744	17,307	2.7	△ 7.7
④ 賃 借 料 (受 取)	1,773	1,630	1,474	0.2	△ 9.6
(3) 対家計民間非営利団体	648	697	654	0.1	△ 6.1
a 受 取	729	786	733	0.1	△ 6.7
b 支 払	81	89	79	0.0	△ 11.3
3 企 業 所 得	108,695	103,931	92,275	14.3	△ 11.2
(1) 民 間 法 人 企 業	77,362	76,484	66,528	10.3	△ 13.0
a 非金融法人企業所得	67,453	66,381	55,069	8.5	△ 17.0
b 金融機関企業所得	9,909	10,103	11,459	1.8	13.4
(2) 公 的 企 業	4,749	4,728	3,355	0.5	△ 29.0
a 非金融法人企業所得	3,911	4,358	2,875	0.4	△ 34.0
b 金融機関企業所得	839	369	479	0.1	29.7
(3) 個 人 企 業	26,584	22,720	22,393	3.5	△ 1.4
a 農 林 水 産 業	3,071	1,833	1,389	0.2	△ 24.3
b その他の産業	23,513	20,887	21,004	3.3	0.6
c 持 ち 家	-	-	-	0.0	0.0
市 民 所 得 (1 + 2 + 3)	654,713	661,159	646,055	100.0	△ 2.3

⇨ 長野県総合政策課「市町村民所得推計関係資料」、DX 推進本部
注 推計方法が改定されたため、従来の掲載数値（24 年度以前）とは連続しません。

0808 市民所得関連指標

区 分	29 年度	30 年度	元年度	対前年度増加率 %
	千円	千円	千円	
1 km ² 当たり市内総生産	1,015,092	1,034,305	1,019,166	△ 1.46
市民1人当たり分配所得	2,701	2,732	2,674	△ 2.11
総 人 口 (人)	242,434	242,004	241,575	△ 0.18

⇒ 長野県総合政策課「市町村民所得推計関係資料」、DX 推進本部

注 (1) 総人口は各年度 10 月 1 日現在の推計人口です。

(2) 各数値は現在の市域に合わせて組み替えています。

【市民活動】

0809 特定非営利活動法人（NPO法人）数

年度	全国法人数	うち県内法人数	うち市内法人数
	団体	団体	団体
元	51,269	1,013	121
2	50,905	994	118
3	51,928	983	119

⇒ 地域づくり課

0810 市民活動サポートセンター利用状況

年度	開館日数	人数	会場専用利用件数	登録団体数
	日	人	件	団体
元	336	16,582	1,022	323
2	299	8,872	683	313
3	336	9,469	761	303

⇒ 地域づくり課

【その他】

0811 計量器定期検査状況

年度	検査種別	受検戸数	検査台数	不合格台数	不合格率
		戸	台	台	%
元	定期検査	527	1,559	28	1.8
	代理検査	157	1,146	22	1.9
2	定期検査	477	1,528	16	1.0
	代理検査	98	573	8	1.4
3	定期検査	502	1,566	33	2.1
	代理検査	167	991	14	1.4

⇒ 商工課

0812 放置自転車整理状況

(単位 台)

年度	撤去移送台数	返還台数	処分等台数
元	655	313	469
2	372	173	421
3	449	221	131

⇒ 自転車推進課

0813 結婚推進の状況

年度	登録者総数	新規登録者数	縁組紹介件数	お見合い組数	成婚組数
	人	人	件	組	組
元	259	54	1,091	157	6
2	269	51	809	123	3
3	266	49	533	106	3

⇒ 四賀支所

0814 出産祝金交付状況（安曇地区）

年度	出産祝金	
	総交付額	総交付人数
	千円	人
元	-	-
2	-	-
3	300	1

⇒ 安曇支所

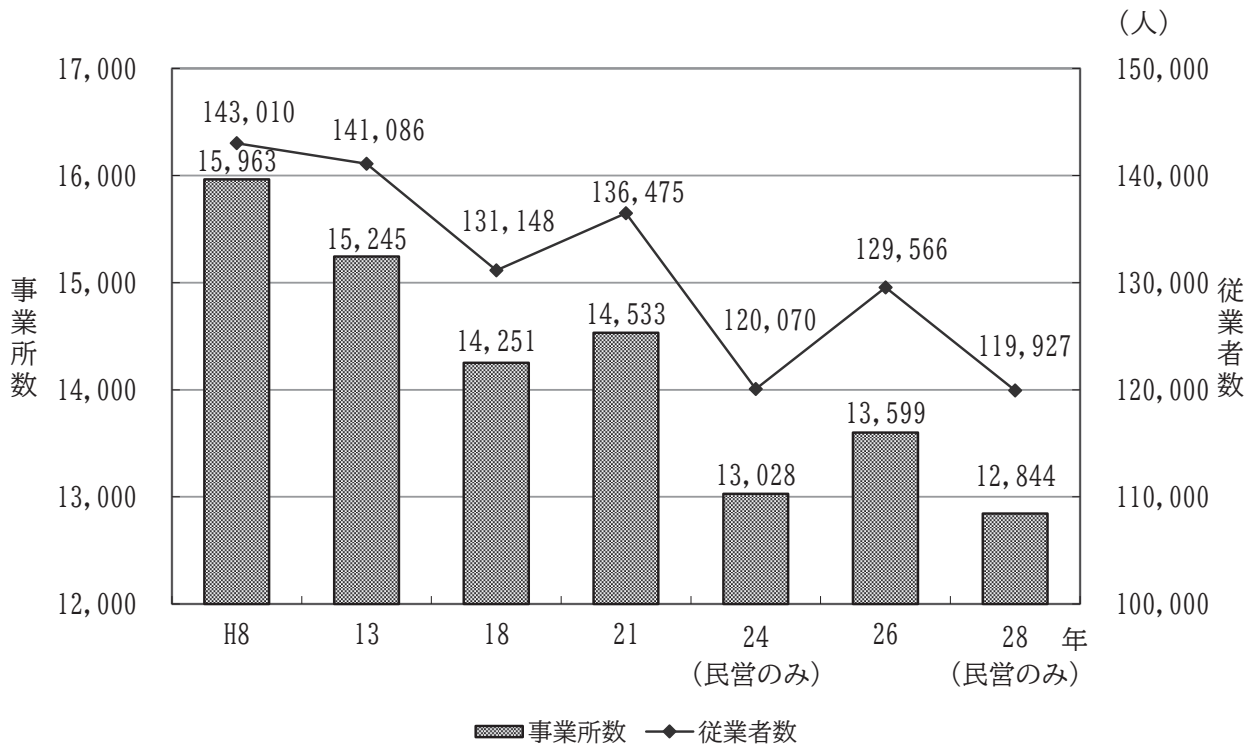
0815 若者等定住促進補助金等交付状況（奈川地区）

年度	総交付額	総交付人数	結婚祝金		出産祝金		ゆとり夫婦等 育成助成金		通勤助成金	
			交付額	人数	交付額	人数	交付額	人数	交付額	人数
	千円	人	千円	人	千円	人	千円	人	千円	人
元	248	7	-	-	-	-	50	1	198	6
2	690	11	100	1	300	2	50	1	240	7
3	446	9	-	-	200	2	-	-	246	7

⇒ 奈川支所

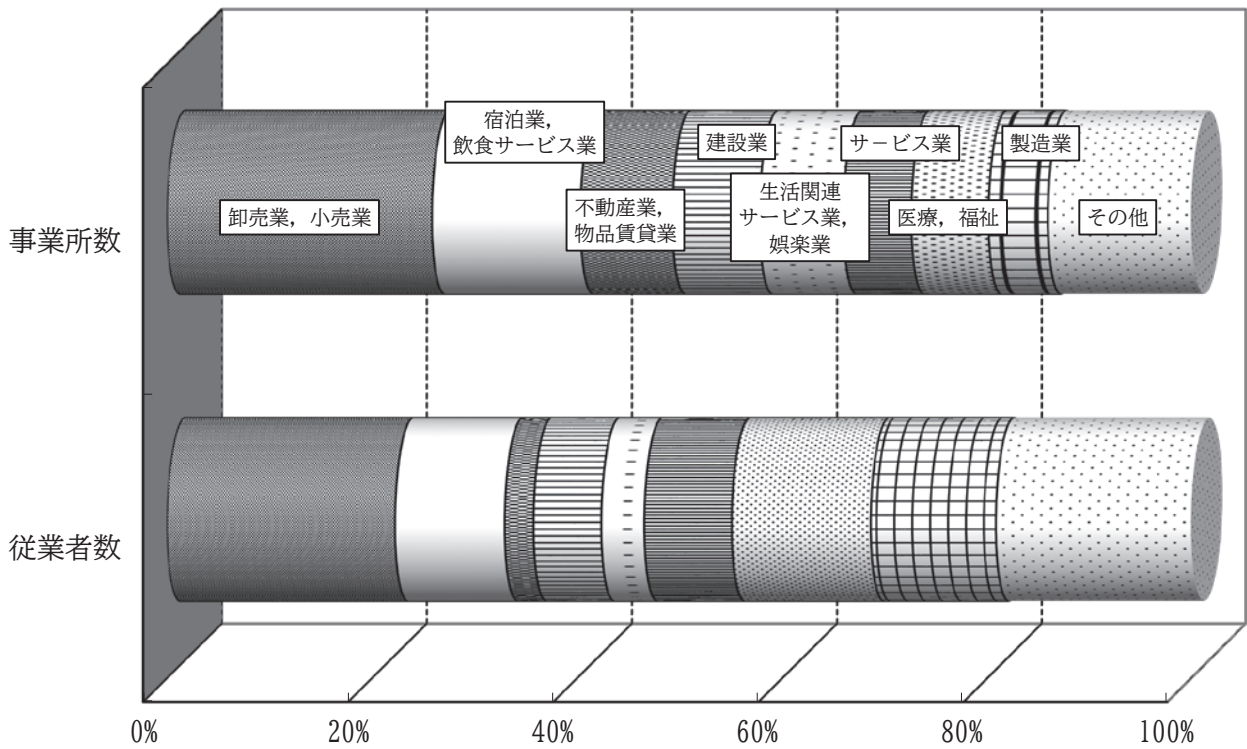
事業所

事業所数と従業者数の推移



産業別事業所数と従業者数の割合

(平成28年7月1日現在)



【事業所】

0901 事業所の概要

区分	事業所数			従業者数		
	24年	26年	28年	21年	26年	28年
総数	13,028	13,599	12,844	136,475	129,566	119,927
農業，林業	59	62	51	1,083	725	619
漁業	-	-	-	-	-	-
農業，林業，漁業間格付不能	1	-	-	-	-	-
鉱業，採石業，砂利採取業	2	1	1	25	4	3
建設業	1,178	1,145	1,091	9,193	8,013	7,933
製造業	833	797	748	16,683	16,028	14,639
電気・ガス・熱供給・水道業	7	14	10	597	545	450
情報通信業	166	163	173	3,160	2,226	2,349
運輸業，郵便業	248	266	267	7,011	6,163	6,718
卸売業，小売業	3,469	3,437	3,321	29,432	26,690	26,691
金融業，保険業	265	248	237	3,691	3,531	3,394
不動産業，物品賃貸業	1,243	1,211	1,154	3,740	3,413	3,366
学術研究，専門・技術サービス業	582	611	576	4,308	4,059	3,779
宿泊業，飲食サービス業	1,821	1,955	1,859	13,424	13,479	12,827
生活関連サービス業，娯楽業	1,051	1,080	1,051	6,046	5,349	5,025
教育，学習支援業	383	529	403	6,542	6,253	4,011
医療，福祉	792	1,027	967	14,410	18,630	16,257
複合サービス事業	86	93	85	1,414	1,684	1,640
サービス業(他に分類されないもの)	842	854	850	12,224	9,152	10,226
公務(他に分類されないもの)	-	106	-	3,492	3,622	-
(再掲)						
第1次産業	60	62	51	1,083	725	619
第2次産業	2,013	1,943	1,840	25,901	24,045	22,575
第3次産業	10,955	11,594	10,953	109,491	104,796	96,733

⇒ 「平成 21・26 年経済センサス－基礎調査」「平成 24・28 年経済センサス－活動調査」

注 (1) 平成 24 年 28 年経済センサス－活動調査では、国及び地方公共団体の事業所は調査対象外。

(2) 各数値は現在の市域に合わせて組み替えています。

0902 産業中分類別事業所数

区 分	24年	26年	28年	区 分	24年	26年	28年
総 数	13,028	13,599	12,844	電気・ガス・熱供給・水道業	7	14	10
農 業 , 林 業	59	62	51	電 気 業	5	7	6
農 業	50	46	42	ガ ス 業	1	1	1
林 業	9	16	9	熱 供 給 業	-	-	-
漁 業	-	-	-	水 道 業	1	6	3
漁業(水産養殖業を除く)	-	-	-	情 報 通 信 業	161	163	173
水産養殖業	-	-	-	通 信 業	14	10	8
水産養殖業	-	-	-	放 送 業	5	8	8
農業、林業、漁業間格付不能	1	-	-	情 報 サ ー ビ ス 業	94	92	105
鉱業, 採石業, 砂利採取業	2	1	1	インターネット付随サービス業	10	11	10
鉱業, 採石業, 砂利採取業	2	1	1	映像・音声・文字情報制作業	38	42	42
建 設 業	1,178	1,145	1,091	通信業、放送業、映像・音声・文字情報制作業内格付不能	1	-	-
総合工事業	442	434	447	情報サービス業、インターネット付随サービス業内格付不能	4	-	-
職別工事業(設備工事業を除く)	408	385	354	運 輸 業 , 郵 便 業	248	266	267
設備工事業	310	326	290	鉄 道 業	13	13	16
建設業内格付不能	18	-	-	道 路 旅 客 運 送 業	32	34	29
製 造 業	833	797	748	道 路 貨 物 運 送 業	153	167	168
食料品製造業	122	123	120	水 運 業	-	-	-
飲料・たばこ・飼料製造業	16	14	17	航 空 運 輸 業	4	5	6
織 維 工 業	36	35	31	倉 庫 業	11	16	16
木材・木製品製造業(家具を除く)	26	25	23	運輸に附帯するサービス業	24	28	30
家具・装備品製造業	66	68	63	郵便業(信書便事業を含む)	9	3	2
パルプ・紙・紙加工品製造業	26	23	20	運輸業、郵便業内格付不能	2	-	-
印刷・同関連業	86	79	70	卸 売 業 , 小 売 業	3,469	3,437	3,321
化学工業	8	7	6	各 種 商 品 卸 売 業	5	6	3
石油製品・石炭製品製造業	5	4	4	織 維 ・ 衣 服 等 卸 売 業	32	33	28
プラスチック製品製造業	34	30	32	飲 食 料 品 卸 売 業	209	225	212
ゴム製品製造業	6	5	4	建築材料、鉱物・金属材料等卸売業	194	208	182
なめし革・同製品・毛皮製造業	1	-	1	機 械 器 具 卸 売 業	411	413	408
窯業・土石製品製造業	28	26	28	そ の 他 の 卸 売 業	277	285	281
鉄 鋼 業	10	7	13	各 種 商 品 小 売 業	12	14	8
非鉄金属製造業	7	3	4	織 物 ・ 衣 服 ・ 身 の 回 り 品 小 売 業	382	356	316
金属製品製造業	77	81	67	飲 食 料 品 小 売 業	613	576	567
はん用機械器具製造業	18	15	18	機 械 器 具 小 売 業	341	372	360
生産用機械器具製造業	62	60	64	そ の 他 の 小 売 業	877	853	855
業務用機械器具製造業	22	20	17	無 店 舗 小 売 業	99	96	100
電子部品・デバイス・電子回路製造業	34	27	15	卸 売 業 内 格 付 不 能	8	-	1
電気機械器具製造業	37	44	34	小 売 業 内 格 付 不 能	9	-	-
情報通信機械器具製造業	18	20	14				
輸送用機械器具製造業	13	12	15				
その他の製造業	68	69	68				
製造業内格付不能	7	-	-				

- ⇒ 総務省統計局 「平成21年経済センサス-基礎調査」「平成26年経済センサス-基礎調査」
注 (1) 平成24年経済センサス-活動調査では、国及び地方公共団体の事業所は調査対象外。
(2) 各数値は現在の市域に合わせて組み替えています。

区 分	24 年	26 年	28 年	区 分	24 年	26 年	28 年
金 融 ・ 保 険 業	265	248	237	サービス業(他に分類されないもの)	842	854	850
銀 行 業	35	35	34	廃 棄 物 処 理 業	32	43	37
協 同 組 織 金 融 業	29	28	28	自 動 車 整 備 業	149	145	146
貸 金 業、クレジットカード業等非預金信用機関	16	15	14	機 械 等 修 理 業(別掲を除く)	114	110	113
金融商品取引業、商品先物取引業	8	7	9	職 業 紹 介 ・ 労 働 者 派 遣 業	40	43	45
補 助 的 金 融 業 等	5	6	5	そ の 他 の 事 業 サ ー ビ ス 業	184	206	208
保 険 業(保 険 媒 介 代 理 業 等 を 含 む)	163	157	147	政 治 ・ 経 済 ・ 文 化 団 体	141	144	143
金 融 業、保 険 業 内 格 付 不 能	9	-	-	宗 教	149	147	147
不 動 産 業、物 品 賃 貸 業	1,243	1,211	1,154	そ の 他 の サ ー ビ ス 業	6	16	10
不 動 産 取 引 業	141	149	139	サ ー ビ ス 業(政 治 ・ 経 済 ・ 文 化 団 体、宗 教 を 除 く)内 格 付 不 能	27	-	1
不 動 産 賃 貸 業 ・ 管 理 業	995	962	920	公 務(他 に 分 類 さ れ る も の を 除 く)	-	106	-
不 動 産 業 内 格 付 不 能	8	-	-	国 家 公 務	-	17	-
物 品 賃 貸 業	99	100	95	地 方 公 務	-	89	-
学 術 研 究、専 門 ・ 技 術 サ ー ビ ス 業	582	611	576				
学 術 ・ 開 発 研 究 機 関	14	20	17				
専 門 サ ー ビ ス 業(他 に 分 類 さ れ 不 能 な い も の)	296	312	308				
広 告 業	35	31	24				
技 術 サ ー ビ ス 業(他 に 分 類 さ れ 不 能 な い も の)	236	248	227				
不 動 産 業 内 格 付 不 能	1	-	-				
宿 泊 業、飲 食 サ ー ビ ス 業	1,821	1,955	1,859				
宿 泊 業	303	332	310				
飲 食 店	1,425	1,502	1,433				
持 ち 帰 り ・ 配 達 飲 食 サ ー ビ ス 業	86	121	116				
飲 食 店、持 ち 帰 り ・ 配 達 飲 食 サ ー ビ ス 業 内 格 付 不 能	7	-	-				
生 活 関 連 サ ー ビ ス 業、娯 楽 業	1,051	1,080	1,051				
洗 濯 ・ 理 容 ・ 美 容 ・ 浴 場 業	823	848	835				
そ の 他 の 生 活 関 連 サ ー ビ ス 業	116	119	118				
娯 楽 業	104	113	98				
生 活 関 連 サ ー ビ ス 業、娯 楽 業 内 格 付 不 能	8	-	-				
教 育、学 習 支 援 業	383	529	403				
学 校 教 育	51	114	67				
そ の 他 の 教 育、学 習 支 援 業	332	415	336				
医 療、福 祉	792	1,027	967				
医 療 業	555	584	581				
保 健 衛 生	7	17	11				
社 会 保 険 ・ 社 会 福 祉 ・ 介 護 事 業	230	426	373				
医 療、福 祉 内 格 付 不 能	-	-	2				
複 合 サ ー ビ ス 事 業	86	93	85				
郵 便 局	64	65	59				
協 同 組 合(他 に 分 類 さ れ 不 能 な い も の)	22	28	26				

0903 従業者規模別、事業所数及び従業者数（民营）

区 分	事業所数			従業者数		
	24年	26年	28年	24年	26年	28年
総 数	13,028	13,194	12,844	120,070	120,049	119,927
1人～4人	7,860	7,929	7,558	16,779	16,763	15,830
5人～9人	2,476	2,519	2,503	16,123	16,507	16,405
10人～19人	1,460	1,539	1,522	19,750	20,696	20,400
20人～29人	507	485	479	12,081	11,511	11,448
30人以上	672	684	701	55,337	54,572	55,844
出向・派遣従業者のみ	53	38	81	-	-	-

⇒ 「平成26年経済センサス－基礎調査」「平成24・28年経済センサス－活動調査」

0904 経営組織別、事業所数及び従業者数

区 分	事業所数			従業者数		
	24年	26年	28年	24年	26年	28年
総 数	13,028	13,194	12,844	120,070	120,049	119,927
民 営	13,028	13,194	12,844	120,070	120,049	119,927
うち個人	5,114	4,952	4,766	13,312	12,874	12,500
うち法人	7,834	8,166	7,998	106,419	106,843	107,172
うち法人でない団体	80	76	80	339	332	255
国, 地方公共団体(注)	-	405	-	-	9,517	-

⇒ 「平成26年経済センサス－基礎調査」「平成24・28年経済センサス－活動調査」

(注) 平成24・28年経済センサス－活動調査では、国及び地方公共団体の事業所は調査対象外。

0905 従業上の地位別従業者数

年	総数	うち個人業主	うち無給の 家族従業者	うち雇業者		
				うち 常用雇業者	うち 常用雇業者	
					うち 常用雇業者	うち正社員・ 正職員
人	人	人	人	人	人	
24年	120,070	5,054	1,575	104,592	97,737	62,429
構成比(%)		4.2	1.3	87.1	81.4	52.0
26年	129,566	4,856	1,403	115,265	109,309	68,888
構成比(%)		3.7	1.1	89.0	84.4	53.2
28年	119,927	4,736	1,413	105,984	101,388	62,661
構成比(%)		3.9	1.2	88.4	84.5	52.2

⇒ 「平成26年経済センサス-基礎調査」「平成24・28年経済センサス-活動調査」

(注) 平成24年、28年経済センサス-活動調査では、国及び地方公共団体の事業所は調査対象外。

0906 産業大分類別、開設時期別、事業所数及び従業者数（民営事業所）

平成28年7月1日現在

区分	総数		昭和59年以前		60～平成6年		平成7～26年		27年		28年	
	事業所数	従業者数	事業所数	従業者数	事業所数	従業者数	事業所数	従業者数	事業所数	従業者数	事業所数	従業者数
総数	12,844	119,927	4,271	43,404	2,143	17,403	5,815	54,356	240	1,894	132	830
農林漁業	51	619	15	176	6	68	30	375	-	-	-	-
鉱業、採石業、砂利採取業	1	3	-	-	-	-	1	3	-	-	-	-
建設業	1,091	7,933	430	3,334	262	1,662	371	2,702	9	76	9	99
製造業	748	14,639	407	8,981	128	1,774	200	3,686	6	69	2	16
電気・ガス・熱供給・水道業	10	450	4	331	4	114	1	1	-	-	-	-
情報通信業	173	2,349	23	362	24	389	106	1,271	10	295	2	8
運輸業、郵便業	267	6,718	63	1,698	60	1,808	130	3,077	7	93	2	10
卸売業、小売業	3,321	26,691	1,197	8,314	454	4,025	1,501	12,985	74	455	35	242
金融業、保険業	237	3,394	73	1,565	37	386	109	1,246	5	41	3	15
不動産業、物品賃貸業	1,154	3,366	391	963	345	771	397	1,527	7	41	5	26
学術研究、専門・技術サービス業	576	3,779	137	911	111	633	298	1,977	9	27	4	25
宿泊業、飲食サービス業	1,859	12,827	472	3,126	242	1,990	1,007	6,904	57	418	32	107
生活関連サービス業、娯楽業	1,051	5,025	359	1,400	161	772	482	2,555	15	104	12	54
教育、学習支援業	403	4,011	111	2,168	68	221	196	1,353	7	41	8	89
医療、福祉	967	16,257	202	6,974	118	1,100	590	7,775	26	163	13	110
複合サービス事業	85	1,640	39	836	-	-	46	804	-	-	-	-
サービス業(他に分類されないもの)	850	10,226	348	2,265	123	1,690	350	6,115	8	71	5	29
(再掲)												
第1次産業	51	619	15	176	6	68	30	375	-	-	-	-
第2次産業	1,840	22,575	837	12,315	390	3,436	572	6,391	15	145	11	115
第3次産業	10,953	96,733	3,419	30,913	1,747	13,899	5,213	47,590	225	1,749	121	715

⇒ 「平成28年経済センサス-活動調査」

注 (1) 「総数」には不詳を含みます。

(2) 各数値は現在の市域に合わせて組み替えています。

農林水産業

【農業一般】

1001 農家戸数

年次	総世帯数	農家数	農家率	農家数増減（対前回比）	
				実数	比率
	世帯	戸	%	戸	%
22	96,641	7,984	8.3	△ 627	△ 7.3
27	100,183	7,156	7.1	△ 828	△ 10.4
2	105,809	6,185	5.8	△ 971	△ 13.6

- ⇒ 農林水産省統計部「2020年農林業センサス」
 注 (1)「総世帯数」は各年2月1日現在の推計世帯数です。
 (2)各数値は現在の市域に合わせて組み替えています。

1002 土地利用計画（農用地区域面積の状況）

各年度4月1日現在（単位 ha）

年度	松本市 総面積	農業振興 地域面積	農用地区域面積						
			総数	田	畑	樹園地	採草 放牧地	混牧林地	農業用 施設用地
2	97,847	24,916	7,524	4,519	1,029	1,149	348	420	59
3	97,847	24,916	7,524	4,519	1,029	1,149	348	420	59
4	97,847	24,916	7,520	4,515	1,028	1,149	348	420	60

⇒ 農政課

1003 経営耕地の状況

(1) 面積規模別農家数

各年2月1日現在（単位 戸）

年次	農家 総数	自給的 農家	販売 農家計	0.3ha	0.3ha～	0.5ha～	1.0ha～	1.5ha～	2.0ha～	3.0ha
				未満	0.5ha未満	1.0ha未満	1.5ha未満	2.0ha未満	3.0ha未満	以上
22	7,984	3,454	4,530	64	1,150	1,761	714	327	282	232
27	7,156	3,369	3,787	71	920	1,420	585	298	251	242
2	6,152	3,126	3,026(3,168)	154	701	1,090	498	244	209	272

注 (1) 令和2年農林業センサスで集計基準が変わったため、令和2年値は販売農家の値ではなく、農業経営体の値を掲載しています。

(2) 種類別経営耕地面積（販売農家）

年次	総面積	田	畑	樹園地
22	5,290	3,388	953	949
27	4,822	3,071	852	898
2	5,941	3,753	1,328	860

- ⇒ 農林水産省統計部「2020年農林業センサス」
 注 (1)面積は、四捨五入により総数と一致しない場合があります。
 (2)各数値は現在の市域に合わせて組み替えています。
 (3)令和2年農林業センサスで集計基準が変わったため、令和2年値は販売農家の値ではなく、農業経営体の値を掲載しています。

1004 農家の状況

各年2月1日現在

年次 地区名	農家数			経営耕地
	総数	自給的農家	販売農家	総面積(販売農家)
	戸	戸	戸	ha
22	7,984	3,454	4,530	5,290
27	7,156	3,369	3,787	4,822
2	6,185	3,034	3,151	5,161

⇒ 農林水産省統計部「2020年農林業センサス」
 注 (1) 面積は、四捨五入により総数と一致しない場合があります。
 (2) 各数値は現在の市域に合わせて組み替えています。

1005 農産物販売金額規模別農家数

各年2月1日現在(単位 戸)

年次	販売農家計	販売なし	50万円未満	50~100	100~300	300~500	500~1,000	1,000~3,000	3,000万円以上
22	4,530	314	1,457	891	962	313	311	247	35
27	3,787	166	1,318	653	788	292	276	268	26
2	3,157	220	833	579	661	277	281	250	56

⇒ 農林水産省統計部「2020年農林業センサス」
 注 (1) 各数値は現在の市域に合わせて組み替えています。
 (2) 令和2年農林業センサスで集計基準が変わったため、令和2年値は販売農家の値ではなく、農業経営体の値を掲載しています。

1006 農業経営組織別農家数

各年2月1日現在(単位 戸)

年次	販売のあった農家数	計	単一経営農家数														
			稲	麦類	雑穀いも類豆類	工芸農産物類	露地野菜	施設野菜	果樹類	花き花木	その他の作物	酪農	肉用牛	養豚	養鶏	その他の畜産	養蚕
22	4,216	3,052	1,683	37	48	1	317	45	801	68	11	21	13	1	5	1	-
27	3,621	2,684	1,327	22	49	1	322	50	816	64	4	17	8	-	3	1	-
2	2,948	2,265	1,055	18	46	4	260	38	734	52	26	14	9	1	6	2	-

⇒ 農林水産省統計部「2020年農林業センサス」
 注 (1) 各数値は現在の市域に合わせて組み替えています。
 (2) 令和2年農林業センサスで集計基準が変わったため、令和2年値は販売農家の値ではなく、農業経営体の値を掲載しています。

1007 家畜の飼養状況

各年2月1日現在

年度	乳用牛		肉用牛		養豚		養鶏	
	戸数	頭数	戸数	頭数	戸数	頭数	戸数	羽数
元	19	1,190	16	3,664	2	700	8	578,803
2	19	1,320	15	3,513	1	700	9	565,366
3	17	1,253	19	3,356	1	620	9	639,600

⇒ 農政課

注 市内に畜舎がある畜産農家についてカウント（市外畜産農家の飼養頭羽数も含む）

1008 畜産振興事業実績

事業の種類	事業量	事業費	事業主体
酪農ヘルパー利用推進事業	100回	300千円	松本ハイランド農業協同組合 南信酪農業協同組合 あづみ農業協同組合
優良豚安定供給推進事業	3,729頭	298	松本ハイランド農業協同組合
信州牛銘柄向上推進事業	601頭	7,045	松本ハイランド農業協同組合 あづみ農業協同組合

⇒ 農政課

注 令和3年度の数値です。

1009 地区別農地転用の状況

各年4月1日現在

年次 地区名	総数		農業用施設用地		住宅敷地		その他の建物用地		道路敷地		その他の敷設用地	
	件数	面積	件数	面積	件数	面積	件数	面積	件数	面積	件数	面積
31	275	159,347	7	2,068	165	87,580	16	13,311	11	427	76	55,961
2	301	171,402	17	2,016	166	82,372	14	9,244	19	1,170	85	76,600
3	358	272,036	17	4,365	244	121,102	18	11,861	10	805	69	133,903
田	137	172,538	9	2,283	84	49,768	9	4,126	2	124	33	116,237
畑	221	99,498	8	2,082	160	71,334	9	7,735	8	681	36	17,666
本庁管内	71	38,283	1	100	54	29,680	4	4,314	2	318	10	3,871
島内	36	40,472	-	-	22	6,846	2	383	-	-	12	33,243
中山	8	3,316	1	27	2	326	-	-	2	56	3	2,907
島立	9	2,796	2	495	4	1,331	-	-	1	41	2	929
新村	4	12,628	-	-	1	305	1	621	-	-	2	11,702
和田	5	664	2	126	2	410	-	-	-	-	1	128
神林	5	2,280	-	-	4	2,210	-	-	-	-	1	70
笹賀	24	18,368	-	-	19	17,354	1	292	-	-	4	722
芳川	27	73,562	2	1,539	16	8,430	2	260	-	-	7	63,333
寿	15	8,361	2	1,035	9	5,611	1	575	-	-	3	1,140
岡田	19	7,532	1	553	13	5,825	1	553	2	24	2	577
入山辺	1	72	1	72	-	-	-	-	-	-	-	-
里山辺	33	17,193	-	-	32	16,767	-	-	-	-	1	426
今井	14	6,905	-	-	11	3,456	1	42	-	-	2	3,407
内田	2	366	-	-	1	49	-	-	-	-	1	317
本郷	26	13,091	-	-	20	7,105	2	2,560	1	33	3	3,393
四賀	15	5,657	1	30	7	2,536	1	909	-	-	6	2,182
安曇	2	1,371	-	-	-	-	-	-	-	-	2	1,371
奈川	-	-	-	-	-	-	-	-	-	-	-	-
梓川	12	3,221	2	135	7	2,752	1	1	2	333	-	-
波田	30	15,898	2	253	20	10,109	1	1,351	-	-	7	4,185

⇒ 農業委員会事務局

1010 農地移動の状況

各年4月1日現在

年次	審議件数					面積				
	総数	法第3条	法第4条	法第5条	法第18条	総数	法第3条	法第4条	法第5条	法第18条
	件	件	件	件	件	ha	ha	ha	ha	ha
元	558	33	53	222	250	79.11	5.55	1.97	13.96	57.63
2	595	54	86	215	240	83.33	7.17	2.98	14.16	59.02
3	595	46	86	272	191	87.58	8.65	2.39	24.81	51.73

⇒ 農業委員会事務局

- 注 (1)「法」とは農地法のことです。
 (2)「法第3条」とは農地を農地として売買又は貸借するものです。
 (3)「法第4条」とは自己所有農地をかい廃するものです。
 (4)「法第5条」とは農地をかい廃する目的で売買又は貸借するものです。
 (5)「法第18条」とは農地の貸借を解約するものです。

1011 農用地利用権設定状況

年次 地区名	年度別利用権設定実績		
	設定面積	貸手数	借手数
	ha	人	人
元	526.2	1,645	610
2	617.0	1,970	590
3	593.9	1,917	434
旧市	0.8	7	6
島内	62.2	128	16
中山	16.0	71	23
島立	16.1	61	34
新村	29.7	100	48
和田	62.4	187	66
神林	49.9	166	42
笹賀	45.8	128	32
芳川	9.6	27	5
寿	9.9	38	15
岡田	9.0	49	16
入山	9.0	48	33
里山	16.6	83	28
今井	28.9	112	60
内田	7.2	29	9
本郷	6.5	28	19
四賀	44.4	177	36
安曇	-	-	-
奈川	10.1	53	28
梓川	96.9	257	99
波田	62.7	208	112

⇒ 農政課

- 注 1 地区別の設定面積は、ha換算で表記しているため、積上げは総数と一致しない場合があります。
 2 地区別の貸し手・借り手の数は、複数地区にまたがっている方がいるため、積み上げは総括と一致しない場合があります。
 3 本表は、農業経営基盤強化促進法及び農地中間管理推進法に基づく利用権設定等促進事業を通じて、認定農業者等の担い手へ利用権設定した実績を計上しています。

1012 農作物等災害発生状況

(1) 被害

発生年月日	種類	作物名等	被害額	
			面積 ha	千円
H25.4.22	凍霜害	果樹(全般)、野菜(アスパラガスほか)	654.0	601,457
H26.2.8	雪害	パイプハウス等	12.1	485,348
H26.6.3	ひょう害	果樹(全般)、野菜(レタスほか)	335.1	265,385
H26.8.10	風害	野菜(ねぎ等)、果樹(りんご、ぶどう等) グラジオラス	4.3	5,060
H28.1.18	雪害	パイプハウス等	0.6	4,808
H28.10.5	風害	野菜(ねぎ)、果樹(りんご、なし等)	354.8	132,895
H29.5.31	ひょう害	果樹(ぶどう)、野菜(レタス等)	7.4	3,607
H29.9.18	風害	果樹(りんご)、野菜(ねぎ等) グラジオラス	23.7	6,162
H29.10.23	風害	そば、果樹(りんご)、野菜(ねぎ等)	44.5	16,409
H30.6	病害	果樹(りんご苗木)	…	11,621
H30.9.4	風害	果樹(りんご、なし) 野菜(ねぎ)	54.9	38,823
H30.10.1	風害	果樹(りんご、なし) 野菜(ねぎ)	3.1	1,753
H31.4.28	凍霜害	果樹(全般)、野菜(スイートコーン等)	242.2	154,635
R元.5.8				
R元.10.12	風害	果樹(りんご、なし)、野菜(ねぎ等)	14.4	5,252
R2.4.23	凍霜害	果樹(なし、もも)、野菜(アスパラガス)	3.0	851
R3.4.6・10・15・27	凍霜害	果樹(りんご、ぶどう等)、野菜(アスパラガス)、麦	1,309.3	727,850
R3.7.14.21	ひょう害	果樹(りんご、なし等)、野菜(めぎ、すいか等)	15.1	14,132
R3.8.13・14・15	大雨	野菜(すいか、ながいも)、そば	84.4	18,410

(2) 災害対策

発生年月日	事業名	事業内容	事業費		
			千円	戸	
H25.4.22	1. 農作物等災害緊急対策事業	(1) 代作用種苗等購入事業	10,084	192	
		(2) 病虫害防除事業	10	1	
		(3) 凍霜害応急対策事業	6,158	1,036	
		(4) 被害農作物等輸送貯蔵事業	2,935	650	
	2. 平成25年凍霜害果樹営農継続支援等特別対策事業	(1) 果樹営農継続支援緊急対策事業	6,541	235	
		(2) 防災意識向上推進緊急対策事業	33	1,628	
	3. 松本市農作物等災害緊急対策事業	(1) 果樹栽培管理支援事業	5,903	100	
		(2) 被害農作物等処理事業	13,709	484	
	H26.2.8	1. 農作物等災害緊急対策事業	(1) 除雪対策事業	1,022	532
	H26.2.14		(2) 残雪対策事業	1,145	340
H26.2.15	1. 大雪被災農家支援事業	(1) 被災農業者向け経営体育成事業	242,337	286	
H26.6.3	1. 農作物等災害緊急対策事業	(1) 代作用種苗等購入事業	1,007	18	
		(2) 病虫害防除事業	2,694	236	
H30.6	1. 松本市農作物等災害緊急対策事業	(1) 病虫害防除事業	21,335	718	
R3.4.6・10・15・27		1. 農作物等災害緊急対策事業	(1) オープン段ボール購入事業	7,658	603
		(2) 被害果実輸送貯蔵事業	24,967	603	
		(3) 有利販売のための販売促進事業	504	—	

⇒ 農政課

1013 経営所得安定対策実績

年度	米の生産	米の作付	米の	米の	転作実績 面積
	目標数量	目標面積	作付面積	作付率	
	t	ha	ha	%	ha
元	17,827.8	2,751.2	2,712.8	98.6	1,925.6
2	17,463.0	2,682.5	2,680.6	99.9	1,916.4
3	17,215.0	2,670.1	2,662.7	99.7	1,915.7

⇒ 農政課

1014 品種別水稲作付割合

(単位 %)

品種名	元年度	2年度	3年度
コシヒカリ	88.7	88.2	89.7
ひとめぼれ	0.5	0.3	0.8
あきたこまち	1.6	1.2	0.3
もちひかり	0.4	0.4	0.4
その他	8.9	9.9	8.8

⇒ 農政課

1015 水稲共同育苗施設稼働実績

施設名	種別	育苗箱数	規模	1箱販売価格		利用戸数
				出芽苗	緑化苗	
		箱	ha	円	円	戸
広域神林共同育苗センター	稚苗 中苗	86,939	435	350	-	712
笹賀水稲共同育苗センター	稚苗 中苗	10,612	53	450	-	71
松本南部水稲共同育苗センター	稚苗 中苗	57,757	289	400	-	429
女鳥羽水稲共同育苗センター	稚苗 中苗	33,686	168	420	-	653
波田水稲育苗センター	稚苗 中苗	52,410	262	400	500	524

⇒ 農政課

注 和3年度の数値です。

1016 米麦等生産向上実績

事業の種類	事業区分	事業量	事業費	実施地区名	年度
強い農業づくり交付金	JA松本ハイランド 広域ライスセンター和田 (1) 基幹ライスセンター 建設 (2) サテライトライスセンター 整備	鉄骨造平屋 1,023.62 m ² 乾燥機 4基 サイロ 4基他 乾燥機 1基 自主検定装置 2基他	709,832 千円	和田 神林 笹賀	22年度
経営体育成交付金	普通型コンバイン	1台	11,897 千円	梓川	
強い農業づくり交付金	水稲共同育苗施設	鉄骨造平屋 449.09 m ² 前処理施設一式 播種設備 1,200箱/h 出芽設備 5,000箱/室×3室 機械設備一式	134,205 千円	寿	24年度
産地パワーアップ事業	JA松本ハイランド 神林大豆乾燥調製施設	風選機 3t/h×1台 大豆クリーナー 0.48t/h×3台 選別機 0.5t/h×1台 乾式除塵装置×2台 年間処理量 735t	35,100 千円	神林	28年度
産地パワーアップ事業	JA松本ハイランド 色彩選別機一式	色彩選別機 3機×4施設 コンプレッサー 1式×4施設 配管材料 1式×4施設 年間処理量 4,019t	74,326 千円	島内 中山 神林 寿	30年度

⇒ 農政課

1017 四賀有機センター利用状況

年度	処理量	処理料	販売量	販売額
	t	千円	t	千円
元	3,972	6,173	867	5,711
2	3,515	5,519	886	6,073
3	2,527	3,968	890	5,677

⇒ 農政課

【農業共済事業】

1018 農業共済事業の概況

(1) 農作物共済の状況

ア 水稲

年度	引受			支払共済金		
	戸数	面積	農家負担 共済掛金	被害戸数	減収量	共済金
	戸	a	千円	戸	kg	千円
元	2,280	210,482	2,188	9	2,223	410
2	2,049	201,650	2,005	8	1,982	330
3	1,807	174,800	1,903	2	234	48

イ 麦

年 度	引受			支払共済金		
	戸数	面積	農家負担 共済掛金	被害戸数	減収量	共済金
	戸	a	千円	戸	kg	千円
元	31	60,327	6,906	8	179,414	7,186
2	24	46,012	4,646	4	25,425	767
3	19	47,200	3,967	16	420,219	17,185

(2) 家畜共済の状況

年 度	引受		支払共済金			
	頭数	農家負担 共済掛金	死亡廃用事故		病傷事故	
			件数	共済金	件数	共済金
	頭	千円	件	千円	件	千円
元	4,006	10,796	107	11,987	1,135	21,619
2	3,987	10,972	86	9,463	976	15,582
3	4,179	12,994	90	10,593	995	15,337
乳 用 牛	1,767	7,100	52	6,821	628	10,166
肉用牛(肥育牛)	2,111	5,761	23	3,508	367	5,171
種 雄 牛	1	15	-	-	-	-
種 豚	300	118	15	264	-	-
肉 豚	-	-	-	-	-	-
一 般 馬	-	-	-	-	-	-

(3) 果樹共済の状況

年 産	引受			支払共済金		
	戸数	面積	農家負担 共済掛金	被害戸数	減収量	共済金
	戸	a	千円	戸	kg	千円
元	639	38,446	36,665	165	677,502	86,845
2	593	36,332	33,999	24	44,582	6,062
3	901	30,970	29,609	275	1,374,438	152,453
りんご	344	25,619	21,514	219	1,139,953	111,682
ぶどう	108	3,393	2,672	5	18,997	972
なし	53	1,562	4,567	46	204,849	37,780
もも	396	396	856	5	10,639	2,019

(4) 畑作物共済の状況

年 度	引受			支払共済金		
	戸数	面積	農家負担 共済掛金	被害戸数	減収量	共済金
	戸	a	千円	戸	kg	千円
元	30	52,414	2,938	15	174,774	22,688
2	33	61,541	3,406	9	32,352	6,940
3	20	42,657	2,753	12	16,948	4,009
大豆	17	38,857	2,565	10	15,458	3,465
そば	3	3,800	188	2	1,490	544

(5) 園芸施設共済の状況

年 度	引受			支払共済金		
	戸数	棟数	農家負担 共済掛金	被害戸数	被害棟数	共済金
	戸	棟	千円	戸	棟	千円
元	272	1,078	4,333	34	47	2,025
2	281	1,082	4,214	42	72	2,792
3	268	1,110	6,443	28	54	2,283

⇒ 農政課

- 注 (1) 農業共済事業は、長野県農業共済組合が実施したものです。
(平成 29 年 4 月 1 日設立、松塩筑支所・松本市島内 1666-777、管轄区域 2 市 2 村)
- (2) 新制度により乳用牛、肉用牛は死亡廃用と疾病病傷が選択制となり延べ頭数の数値です。
- (3) プラスチックハウス等すべての園芸施設の合計数値です。

【一般耕地事業】

1019 幅員別農道の状況

各年3月31日現在（単位 m）

年度	総延長	幅員 1.8m 以上	幅員 4.0m 以上	幅員 5.5m 以上
元	132,903	94,993	31,402	6,508
2	132,903	94,993	31,402	6,508
3	132,903	94,993	31,402	6,508

⇒ 耕地課

1020 農業用排水路の状況

各年3月31日現在（単位 m）

年度	総延長	三面コンクリート	U字溝	石積	片面石積	土水路
元	1,475,227	219,237	743,727	93,873	33,931	384,459
2	1,475,227	219,237	743,727	93,873	33,931	384,459
3	1,475,227	219,237	743,727	93,873	33,931	384,459

⇒ 耕地課

1021 耕地事業実績

(1) 事業内容

事業の種類	総数	水路工	農道工	排水施設	その他
市単事業（一般）事業費（千円）	50,320	-	17,149	4,554	28,617
数量（m）	687	-	630	57	-
市単事業（補助交付）事業費（千円）	33,275	5,688	-	-	27,587
件数	97	10	-	-	87
市営事業（補助事業）事業費（千円）	-	-	-	-	-
数量（m）	-	-	-	-	-
県単事業（補助交付）事業費（千円）	3,980	720	-	530	2,730
件数	6	1	-	1	4
団体営事業（補助交付）事業費（千円）	2,080	-	-	-	2,080
件数	1	-	-	-	1

(2) 財源内訳

（単位 千円）

事業名	総事業費	国庫補助金	県補助金	市債	一般財源	地元負担金
市単事業（一般）	50,320	-	-	-	50,320	-
市単事業（補助交付）	33,275	-	-	-	33,275	-
市営事業（補助事業）	-	-	-	-	-	-
県単事業（補助交付）	3,980	-	-	-	3,980	-
団体営事業（補助交付）	2,080	-	-	-	2,080	-

⇒ 耕地課

注 (1) 令和3年度の数値です。

(2) 市・県単事業（補助交付）は交付額の数値です。

1022 農業集落排水事業実績

(単位 千円)

地区名	年度	事業量	事業費	国庫補助金	県補助金	地方債	市費	地元分担金
寿赤木	61~63	処理施設 1カ所 中継ポンプ 1カ所 管路施設 L=4,836m	414,890	191,395	56,850	106,700	18,835	41,110
	H12	処理施設改修	60,450	24,240	3,600	27,100	5,510	—
	H27	公共下水道接続管整備 管渠布設 L=688.6m	68,407	34,200	—	34,200	7	—
	H28	公共下水道接続管整備他 管渠布設 L=324.4m	98,412	49,200	—	49,200	12	—
	H29	公共下水道接続管整備他 管渠布設 L=90.5m	9,212	4,600	—	4,600	12	—
		既存管布設改修工事 管渠布設 L=202.5m	14,612	—	—	14,600	12	—
	H30	公共下水道接続管整備 管渠布設 L=91.5m	9,364	4,600	—	4,600	164	—
		既存管布設改修工事 管渠布設 L=513.5m	54,519	—	—	54,500	19	—
	R1 既設本管等廃止工事 L=1,571m、A=1,250 m ² 排水施設撤去 1カ所	20,680	—	—	—	20,680	—	
		16,454	—	—	—	16,454	—	
大野田	H7~10	処理施設 1カ所 管路施設 L=2,257m	609,800	298,960	59,200	211,104	13,626	26,910
島々	H5~8	処理施設 1カ所 中継ポンプ 3カ所 管路施設 L=3,066m	751,000	361,580	71,600	265,842	22,238	29,740
	R2	機能強化工事 (処理施設防食塗装工事)	44,605	21,190	—	21,100	2,315	—
	R3	機能強化工事 (処理施設防食塗装工事)	51,117	23,674.5	—	27,400	42.5	—
稲核	H9~12	処理施設 1カ所 中継ポンプ 2カ所 管路施設 L=2,018m	558,332	269,150	46,175	194,548	26,849	21,610
野沢小規模	H11	合併浄化槽 (70人槽) 中継ポンプ 1カ所 管路施設 L=139m	42,000	—	—	38,000	1,200	2,800

⇒ 耕地課

【クラインガルテン】

1023 クラインガルテン施設の状況

令和4年4月1日現在

施設名	所在地	構造	規模	延面積	利用区画数		
					元	2	3
					㎡		
1. 四賀地区							
(1) 坊主山クラインガルテン	取出 481 - 1	休憩小屋付き農園 木造中2階 クラブハウス・資材置場 木造平屋	53 区画 1 棟	28,522	52	52	52
(2) 緑ヶ丘クラインガルテン	中川 1747 - 1	休憩小屋付き農園 木造中2階 クラブハウス 木造平屋	78 区画 1 棟	33,828	78	78	76
2. 奈川地区							
(1) 大原クラインガルテン	奈川 2213 番地 29	休憩小屋付き農園 木造中2階 クラブハウス 木造平屋	35 区画 1 棟	32,872	34	35	35
(2) 神谷クラインガルテン	奈川 576 番地 1	休憩小屋付き農園 木造中2階 クラブハウス 木造平屋	18 区画 1 棟	13,441	18	18	18
(3) 入山クラインガルテン	奈川 4678 番地 1	休憩小屋付き農園 木造中2階 クラブハウス 木造平屋	7 区画 1 棟	18,019	6	6	7

⇒ 農政課

【林業】

1024 国有林・民有林別森林面積

令和4年3月31日現在 (単位 ha)

面積	国有林	民有林	
		公有林	私有林
78,442	40,172	18,231	20,039

⇒ 森林環境課

1025 林道等事業実績

事業区分		事業量	事業費	補助金	備考
			千円	千円	
改良	美ヶ原線	2カ所	40,249	19,163	農山漁村交付金 (浅間温泉)
	宮ノ入線	1カ所	19,657	9,335	農山漁村交付金 (里山辺)
	奈川安曇線	2カ所	35,200	16,717	農山漁村交付金 (安曇)
	奈川安曇線	1カ所	8,272	4,617	県単 (安曇)

⇒ 森林環境課
注 令和3年度の実績です。

1026 造林事業実績

事業区分	事業量	事業費 千円	補助金 千円	備考
松枯れ対策	被害木調査 60日	2,519	-	森林組合委託 国県補助率 70 ~ 75%
	伐倒駆除 2,748本	150,982	99,104	
森林造成事業	森林造成 78ha	-	30,085	事業量、補助金は市単嵩上分

⇒ 森林環境課
注：令和3年度実績

【災害復旧】

1027 災害復旧事業の実績

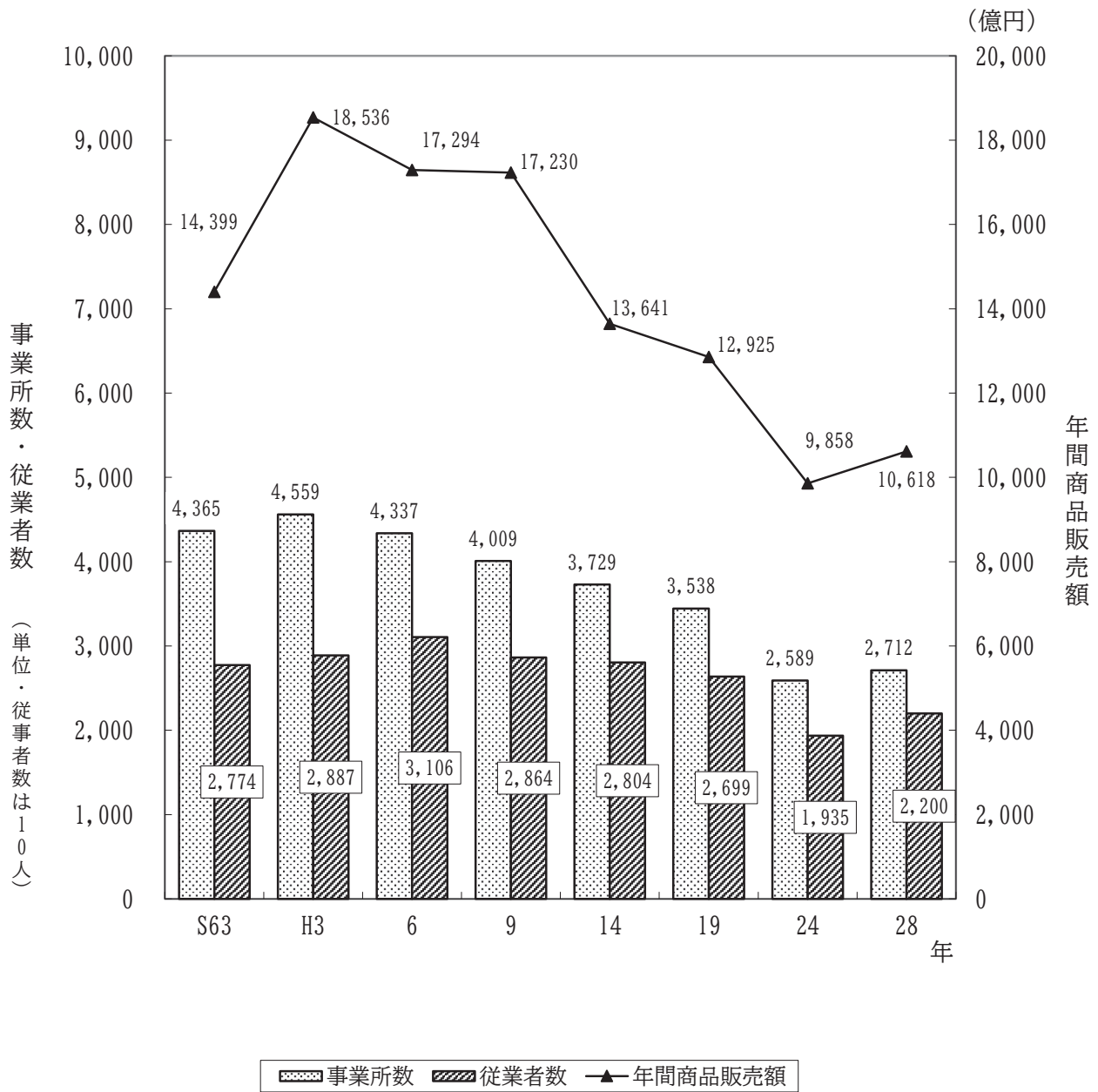
年度	耕地災害復旧				林地災害復旧			
	補助分		単独分		補助分		単独分	
	件数	金額	件数	金額	件数	金額	件数	金額
	件	千円	件	千円	件	千円	件	千円
元	-	-	-	-	-	-	-	-
2	6	73,183	-	-	-	-	1	10,659
3	2	8,987	7	6,413	2	93,016	30	25,219

⇒ 耕地課、森林環境課 事業費は本工事費のみ記載

商工・観光

商業の推移

(卸売業・小売業)



【商業】

1101 商業の概要

区分		事業所数	従業者数	年間商品販売額	売場面積
			人	百万円	m ²
19年		3,538	26,993	1,295,502	359,368
	卸売業	1,044	10,170	962,642	-
	小売業	2,494	16,823	332,860	359,368
24年		2,589	19,348	985,769	297,617
	卸売業	840	7,512	760,796	-
	小売業	1,749	11,836	224,973	297,617
28年		2,712	22,000	1,061,823	290,562
	卸売業	893	8,020	767,176	-
	小売業	1,819	13,980	294,648	290,562

⇒ 「平成19年商業統計調査結果」「平成24・28年経済センサス-活動調査 卸売業、小売業に関する集計」

注 (1) 「商業統計調査」と「経済センサス」では調査方法が異なるため、数値の増減は単純に比較できません。

(2) 年間商品販売額の計は、四捨五入を行っているため、卸売業と小売業の合計とは一致しません。

(3) 各数値は現在の市域に合わせて組み替えています。

1102 産業中分類別事業所数、従業者数、年間商品販売額及び売場面積

区分	事業所数	従業者数	年間商品販売額			売場面積		
			1事業所当たり	従業者1人当たり	1事業所当たり	1m ² 当たり年間商品販売額		
		人	百万円	百万円	百万円	m ²	m ²	百万円
19年	3,538	26,993	1,295,502	366.17	47.99	359,368	144	0.93
24年	2,589	19,348	985,769	380.75	50.95	297,617	170	0.76
28年	2,712	22,000	1,061,823	391.53	48.26	290,562	160	1.01
卸売業計	893	8,020	767,176	859.10	95.66	-	-	-
各種商品卸売業	2	13	-	-	-	-	-	-
繊維・衣服等卸売業	23	162	5,091	221.35	31.43	-	-	-
飲食料品卸売業	172	1,678	186,270	1,082.97	111.01	-	-	-
建築材料、鉱物・金属材料等卸売業	144	1,320	124,117	861.92	94.03	-	-	-
機械器具卸売業	339	2,916	290,858	857.99	99.75	-	-	-
その他の卸売業	213	1,931	-	-	-	-	-	-
小売業計	1,819	13,980	294,648	161.98	21.08	290,562	160	1.01
各種商品小売業	8	580	18,175	2,271.88	31.34	27,727	3,466	0.66
繊維・衣服・身の回り品小売業	245	1,164	20,162	82.29	17.32	44,765	183	0.45
飲食料品小売業	493	5,058	75,882	153.92	15.00	72,140	146	1.05
機械器具小売業	278	1,950	70,406	253.26	36.11	27,026	97	2.61
その他の小売業	717	4,714	98,325	137.13	20.86	118,904	166	0.83
無店舗小売業	78	514	11,697	149.96	22.76	-	-	-

⇒ 「平成19年商業統計調査結果」「平成24・28年経済センサス-活動調査 卸売業、小売業に関する集計」

注 (1) 「商業統計調査」と「経済センサス」では調査方法が異なるため、数値の増減は単純に比較できません。

(2) 年間商品販売額の計は、四捨五入を行っているため卸売業と小売業の合計とは一致しません。

(3) 年間商品販売額の小売業計は、四捨五入を行っているため小分類の合計とは一致しません。

(4) 各数値は現在の市域に合わせて組み替えています。

【工業】

1103 工業の概況

(従業者数4人以上の事業所)

各年12月31日現在

年次	事業所数	従業者数		製造品出荷額等		
		人	1事業所 当たり	万円	1事業所 当たり	従業者 1人当たり
29	310	13,811	44.6	50,263,854	162,141	3,639
30	301	14,604	48.5	58,104,882	193,039	3,979
元	298	13,682	45.9	58,262,573	195,512	4,258

「工業統計調査」

注 (1) 従業者4人以上の事業所の数値

(2) 従業者数は6月1日現在の数値

1104 産業中分類別事業所数、従業者数及び製造品出荷額等

(従業者数4人以上の事業所)

区 分	事業所数	従業者数	現金給与総額	原材料使用額等	製造品出荷額等
	実数	実数	金額	金額	金額
	事業所	人	万円	万円	万円
29年	318	13,341	5,733,400	27,438,483	50,642,883
30年	310	13,811	5,965,248	26,988,500	50,263,854
元年	298	13,682	5,856,123	32,384,949	58,262,573
食料	54	2,783	853,016	3,668,500	6,174,271
飲料	9	507	234,969	882,869	1,558,060
繊維	8	163	43,540	107,106	180,597
木材	7	176	69,286	276,933	359,875
家具	5	43	13,096	22,493	40,460
紙・パルプ	10	388	165,089	1,220,988	1,893,034
印刷	25	497	165,551	329,121	716,364
化学	3	326	195,899	317,618	548,018
石油	2	26	X	X	X
プラスチック	10	218	89,336	107,845	265,196
ゴム	4	220	86,433	77,512	160,514
皮革	1	6	X	X	X
窯業	12	193	79,745	218,460	510,505
鉄鋼	5	128	51,559	342,461	474,575
非金属	4	237	127,134	1,057,479	1,322,994
金属	35	1,332	530,696	1,526,514	3,043,466
はん用機械	13	900	488,939	1,221,782	2,055,637
生産用機械	26	1,194	538,567	2,054,140	3,342,374
業務用機械	9	551	215,726	1,739,397	2,509,178
電子	7	1,697	1,166,996	3,144,250	3,620,205
電気	21	472	212,592	380,528	800,873
情報	5	1,247	351,965	13,337,141	27,858,173
輸送	4	198	101,090	181,440	479,843
その他	19	180	63,343	89,327	199,181

⇒ 「工業統計調査」

注 (1) 従業者4人以上の事業所の数値

(2) 従業者数は6月1日現在の数値

【観 光】

1105 観光地利用者数

(各年1月～12月 単位 人)

年次	総計	松本城	美ヶ原温泉	扉温泉	美ヶ原高原	浅間温泉	美鈴湖	福寿草の里
元	4,974,149	912,449	515,700	94,400	492,100	596,000	61,900	47,500
前年比(%)	98.0	102.8	98.1	91.6	88.1	94.3	84.2	95.2
2	2,546,241	377,901	326,900	81,700	295,300	350,200	46,000	13,340
前年比(%)	51.2	41.4	63.4	86.5	60.0	58.8	74.3	28.1
3	2,628,196	384,796	328,000	79,700	300,600	410,000	26,600	15,500
前年比(%)	103.2	101.8	100.3	97.6	101.8	117.1	57.8	116.2

年次	奈川温泉	奈川高原	上高地	乗鞍高原	白骨温泉	くだものど 道祖神の里 (梓水苑)	竜島温泉 せせらぎの湯
元	32,600	86,200	1,240,600	452,600	241,300	133,500	67,300
前年比(%)	108.7	94.1	100.2	96.3	109.9	102.9	103.1
2	21,500	66,300	427,200	310,700	137,300	58,900	33,000
前年比(%)	66.0	76.9	34.4	68.6	56.9	44.1	49.0
3	21,300	67,000	517,100	259,600	113,400	61,000	43,600
前年比(%)	99.1	101.1	121.0	83.6	82.6	103.6	132.1

⇒ 観光プロモーション課

1106 浅間温泉会館（ホットプラザ浅間）利用実績

年度	開館日数	使用料総額	利用者数		
			総数	大人	小人
	日	千円	人	人	人
元	295	66,335	106,637	100,724	5,913
2	281	44,005	66,958	64,265	2,693
3	311	54,380	82,730	78,973	3,757

⇒ 観光プロモーション課

1107 美ヶ原温泉テニスコート利用実績

年度	開場日数	利用人数	使用料総額
	日	人	千円
元	366	5,185	2,025
2	341	4,064	1,690
3	365	5,370	2,178

⇒ 観光プロモーション課

1108 美ヶ原温泉駐車場利用実績

年度	開場日数	利用台数	使用料総額
	日	台	千円
元	366	6,516	1,002
2	365	5,826	890
3	365	8,678	910

⇒ 観光プロモーション課

1109 三城いこいの広場利用実績

年度	開場日数	使用料総額	総利用者数
	日	千円	人
元	216	3,589	5,303
2	191	3,581	4,589
3	221	4,453	5,016

⇒ 観光プロモーション課

1110 梓水苑、梓川地域休養施設（松香寮）利用状況

(1) 梓水苑

年度	営業日	利用料総額	総利用者数
	日	千円	人
元	338	128,693	37,722
2	318	41,583	16,636
3	346	48,941	19,918

⇒ 観光プロモーション課

(2) 梓川地域休養施設（松香寮）

年度	営業日	利用料総額	総利用者数
	日	千円	人
元	338	36,236	111,663
2	318	28,513	47,940
3	346	41,231	60,209

1111 乗鞍高原湯けむり館利用状況

年度	営業日	利用料総額	利用者合計
	日	千円	人
元	296	48,809	50,913
2	264	29,951	32,771
3	303	32,641	35,496

⇒ アルプスリゾート整備本部
注 利用者数は入浴者数

1112 いがやレクリエーションランド利用状況

年度	営業日	利用料総額	利用者合計
	日	千円	人
元	171	25,575	13,703
2	136	14,445	9,245
3	165	19,979	11,320

⇒ アルプスリゾート整備本部

1113 奈川ウッディ・もっく利用状況

年度	営業日	利用料総額	利用者合計
	日	千円	人
元	291	12,227	15,503
2	261	10,892	11,639
3	263	6,246	8,481

⇒ アルプスリゾート整備本部

1114 奈川高ソメキャンプ場利用状況

年度	営業日	利用料総額	利用者合計
	日	千円	人
元	182	15,102	11,419
2	139	7,295	5,712
3	186	12,197	8,892

⇒ アルプスリゾート整備本部

1115 野麦峠オートキャンプ場利用状況

年度	営業日	利用料総額	利用者合計
	日	千円	人
元	170	4,385	1,821
2	54	1,316	834
3	152	3,177	1,694

⇒ アルプスリゾート整備本部

1116 野麦峠スキー場利用状況

年度	営業日数	利用料総額	利用者合計
	日	千円	人
元	97	41,772	27,724
2	99	37,670	25,523
3	93	47,437	31,249

⇒ アルプスリゾート整備本部

1117 上高地アルペンホテル利用状況

年度	営業日	利用料総額	利用者合計	宿泊		
				総数	小人	大人
	日	千円	人	人	人	人
元	207	184,411	8,625	8,625	191	8,434
2	119	96,546	4,284	4,284	89	4,195
3	205	99,395	4,286	4,286	59	4,227

⇒ アルプスリゾート整備本部

1118 徳沢ロッジ利用状況

年度	営業日	利用料総額	利用者合計	宿泊		
				総数	小人	大人
	日	千円	人	人	人	人
元	194	66,056	4,663	4,663	69	4,594
2	109	30,060	2,058	2,058	34	2,024
3	192	46,067	3,148	3,148	65	3,083

⇒ アルプスリゾート整備本部

1119 上高地食堂利用状況

年度	営業日	利用料総額	利用者合計
	日	千円	人
元	213	124,202	118,664
2	138	40,918	39,642
3	213	52,786	48,589

⇒ アルプスリゾート整備本部

1120 焼岳小屋利用状況

年度	営業日	利用料総額	宿泊者数
	日	千円	人
元	129	8,899	697
2	101	4,209	263
3	126	5,463	297

⇒ アルプスリゾート整備本部

1121 美鈴湖もりの国利用状況

年度	営業日	利用料総額	利用者合計
	日	千円	人
元	164	9,027	5,922
2	122	6,471	3,821
3	181	12,617	8,285

⇒ 森林環境課

1122 ながわ山彩館利用状況

年度	開館日	使用料総額	利用者数
	日	千円	人
元	310	1,907	1,458
2	308	1,854	1,303
3	309	1,929	1,332

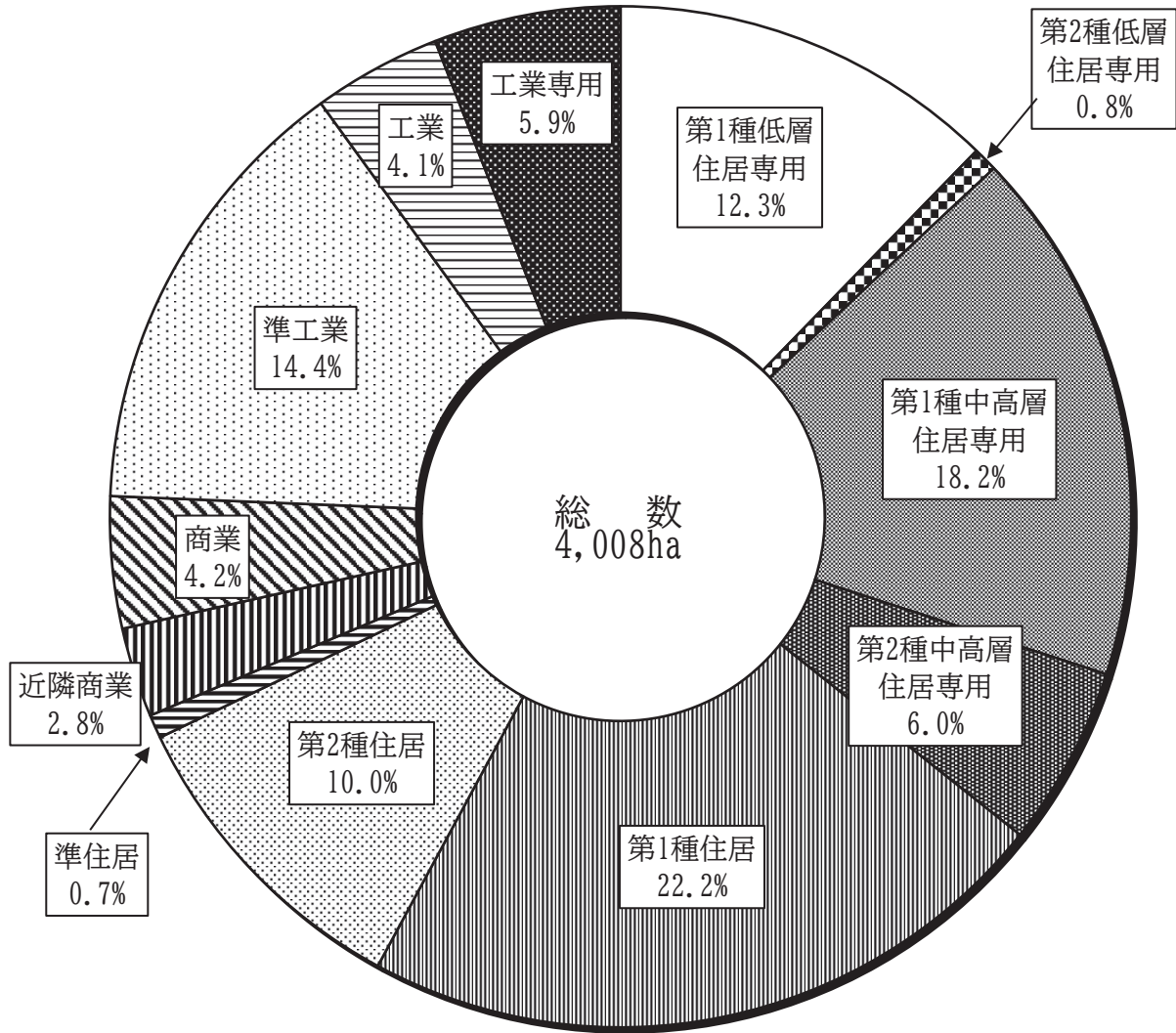
⇒ 農政課

建

設

都市計画 用途地域別面積の割合
(松本都市計画・市街化区域)

(令和4年4月1日現在)



【土 木】

1201 土木工事の状況

(単位 件)

年度	総数	道路				橋梁				災害			受託	
		小計	舗装	改良	補修維持	小計	永久橋	木橋	補修維持	小計	市単	補助	小計	舗装
元	642	632	-	13	619	10	-	-	10	-	-	-	-	-
2	635	625	-	13	612	10	-	-	10	-	-	-	-	-
3	650	639	-	13	626	11	1	-	10	-	-	-	-	-

⇒ 建設課、維持課

1202 申請取扱状況

(単位 件)

区分	元年度	2年度	3年度
総計	1,660	1,589	1,545
境界立会	795	770	775
自営工事	148	123	114
副申(河川法、国有財産)	144	106	113
交通規制関係	542	561	523
その他(証明、届出)	31	29	20

⇒ 維持課

1203 施設管理取扱状況

(単位 件)

区分	元年度			2年度			3年度		
	出願件数	許可件数	不許可件数	出願件数	許可件数	不許可件数	出願件数	許可件数	不許可件数
総件数	2,569	2,569	-	4,352	4,352	-	1,076	1,076	-
道路占用	497	497	-	367	367	-	232	232	-
道路堀削	566	566	-	617	617	-	549	549	-
水路占用	1,506	1,506	-	3,368	3,368	-	295	295	-

⇒ 維持課

1204 都市計画用途地域別面積

各年4月1日(単位 ha)

年次	都市計画区域	市街化区域													市街化調整区域
		小計	低層住居専用地域		中高層住居専用地域		住居地域		準住居地域	近隣商業地域	商業地域	準工業地域	工業地域	工業専用地域	
			第1種	第2種	第1種	第2種	第1種	第2種							
2	30,191	4,008	492	31	728	241	893	336	30	114	167	576	163	237	26,183
3	30,191	4,008	492	31	728	241	893	336	30	114	167	576	163	237	26,183
4	30,191	4,008	492	31	679	229	889	401	30	114	167	576	163	237	26,183

⇒ 都市計画課

1205 都市計画道路実施状況

各年 3月31日現在

年次	区分		計画			改良済	
			路線数	延長	構成比	延長	進捗率
1	総 数		59	115,520	100.0	49,089	42.5
	1 自動車専用道路	4 (幅 16 ~ 22m)	1	5,300	4.6	-	-
		3 幹線街路	2 (幅 30 ~ 40m)	3	13,940	12.0	1,443
	3 (〃 22 ~ 30m)		4	10,390	9.0	1,700	16.4
	4 (〃 16 ~ 22m)		23	45,380	39.3	30,408	67.0
	5 (〃 12 ~ 16m)		16	29,070	25.1	9,188	31.6
	6 (〃 8 ~ 12m)		5	10,260	8.9	5,170	50.4
	7 区画街路	6 (幅 8 ~ 12m)	2	520	0.5	520	100.0
		8 特殊街路	4 (幅 16 ~ 22m)	1	190	0.2	190
	7 (〃 8m 未満)		4	470	0.4	470	100.0
	2	総 数		59	115,520	100.0	49,203
1 自動車専用道路		4 (幅 16 ~ 22m)	1	5,300	4.6	-	-
		3 幹線街路	2 (幅 30 ~ 40m)	3	13,940	12.0	1,443
3 (〃 22 ~ 30m)			4	10,390	9.0	1,700	16.4
4 (〃 16 ~ 22m)			23	45,380	39.3	30,408	67.0
5 (〃 12 ~ 16m)			16	29,070	25.1	9,302	32.0
6 (〃 8 ~ 12m)			5	10,260	8.9	5,170	50.4
7 区画街路		6 (幅 8 ~ 12m)	2	520	0.5	520	100.0
		8 特殊街路	4 (幅 16 ~ 22m)	1	190	0.2	190
7 (〃 8m 未満)			4	470	0.4	470	100.0
3		総 数		58	114,960	100.0	49,760
	1 自動車専用道路	4 (幅 16 ~ 22m)	1	5,300	4.6	-	-
		3 幹線街路	2 (幅 30 ~ 40m)	3	13,940	12.1	2,000
	3 (〃 22 ~ 30m)		4	10,390	9.0	1,700	16.4
	4 (〃 16 ~ 22m)		23	45,380	39.5	30,408	67.0
	5 (〃 12 ~ 16m)		16	28,710	25.0	9,302	32.4
	6 (〃 8 ~ 12m)		4	10,060	8.8	5,170	51.4
	7 区画街路	6 (幅 8 ~ 12m)	2	520	0.4	520	100.0
		8 特殊街路	4 (幅 16 ~ 22m)	1	190	0.2	190
	7 (〃 8m 未満)		4	470	0.4	470	100.0

⇨ 交通ネットワーク課

1206 街路事業費の状況

年度	総数		国庫補助事業		県費補助事業		市単事業	
	総額	構成比	総額	構成比	総額	構成比	総額	構成比
	千円	%	千円	%	千円	%	千円	%
元	819,507	100.0	629,295	76.8	-	-	190,212	23.2
2	688,856	100.0	620,174	90.0	-	-	68,682	10.0
3	723,651	100.0	579,467	80.1	-	-	144,184	19.9

⇒ 建設課

1207 市道の概要

(1) 幅員別市道の状況

区分	元年度		2年度		3年度	
	延長	構成比	延長	構成比	延長	構成比
	m	%	m	%	m	%
総延長	2,369,648		2,371,970		2,374,529	
実延長	2,324,414	100.0	2,326,215	100.0	2,328,025	100.0
7.5 m 以上	82,262	3.5	84,149	3.6	84,154	3.6
5.5 m ~ 7.5 m	256,601	11.0	262,384	11.3	262,709	11.3
4.5 m ~ 5.5 m	327,495	14.1	335,161	14.4	336,449	14.5
4.5 m 未満	1,658,055	71.3	1,644,521	70.7	1,644,713	70.6
規格改良済延長	1,630,901	70.2	1,635,042	70.3	1,638,596	70.4
橋梁延長	12,342	0.5	12,349	0.5	12,407	0.5
舗装延長	2,179,775	93.8	2,181,616	93.8	2,183,648	93.8

注 「実延長」には、未供用部分及び重用部分の延長は含みません。

(2) 市道認定等取扱路線数

区分	元年度		2年度		3年度	
	路線数	延長	路線数	延長	路線数	延長
	件	m	件	m	件	m
認定	29	2,823	14	2,151	21	2,309
変更	1	26	2	153	1	145
廃止	-	-	-	-	-	-

⇒ 維持課

1208 市道等用地買収の状況（寄付を含む）

年度	交通安全施設			道路改良			橋梁新設		
	件数	面積	買収金額	件数	面積	買収金額	件数	面積	買収金額
	件	m ²	千円	件	m ²	千円	件	m ²	千円
元	12	239	9,473	57	3,472	37,593	-	-	-
2	-	-	-	12	265	9,450	-	-	-
3	4	463	30,183	77	3,401	105,390	-	-	-

年度	河川改良			街路			公園		
	件数	面積	買収金額	件数	面積	買収金額	件数	面積	買収金額
	件	m ²	千円	件	m ²	千円	件	m ²	千円
元	1	8	647	34	921	61,963	-	-	-
2	1	44	3,342	26	1,722	130,663	-	-	-
3	-	-	-	52	4,779	294,321	-	-	-

⇨ 公共用地課

1209 道路補修実績

区分	元年度		2年度		3年度	
	事業量	事業費	事業量	事業費	事業量	事業費
		千円		千円		千円
市単事業		507,162		498,770		500,180
舗装道補修 (m ²)	17,910	144,007	20,501	181,325	14,704	137,647
砂利道補修 (m ²)	-	-	-	-	-	-
側溝 (m)	1,750	109,217	1,925	105,985	1,535	95,553
路肩 (m)	50,954	60,829	44,980	72,413	30,821	88,421
橋梁 (か所)	-	-	-	-	9	8,910
交通安全 (か所)	20	13,804	42	23,652	24	12,404
防災整備 (か所)	-	-	-	-	-	-
街路樹管理 (か所)	73	65,171	22	14,339	47	40,156
側溝浚渫 (m)	2,716	16,258	4,614	18,124	3,677	25,569
幹線道路補修 (m ²)	-	-	-	-	-	-
その他 (か所)	-	-	5	2,590	-	-
5支所補修事業 (件)	126	97,876	120	80,342	123	91,520
補助事業						
舗装長寿命化 (m ²)	15,144	160,323	12,327	168,305	3,096	61,215
リフレッシュロード事業						
リフレッシュロード (m ²)	6,159	101,279	8,634	96,434	2,480	44,693

⇨ 維持課

1210 道路管理実績

区分	元年度		2年度		3年度	
	事業量	事業費	事業量	事業費	事業量	事業費
	千円		千円		千円	
道路管理委託	215,132		272,760		335,077	
街路樹管理(件)	5	17,215	7	22,253	7	21,142
除雪・融雪(日)	35	109,141	51	138,263	67	159,145
その他(件)	9	16,278	14	20,970	11	46,863
5支所道路管理委託(件)	121	72,498	109	91,274	147	107,927
維持課						

1211 私道舗装整備実績

年度	累計			件数	延長	面積	事業費
	件数	延長	事業費				
	件	m	千円	件	m	m ²	千円
元	553	42,193	388,367	3	94	319	3,000
2	556	42,316	391,347	3	123	411	2,980
3	557	42,414	394,317	1	98	402	2,970

⇒ 維持課

1212 橋梁の状況

年度	実績	構成比	100m以上	50～100m	30～50m	10～30m	10m未満
	カ所	%	カ所	カ所	カ所	カ所	カ所
総数							
元	996	100.0	14	28	63	156	735
2	999	100.0	14	28	63	156	738
3	999	100.0	14	28	65	156	736
永久橋							
元	984	98.8	11	28	63	153	729
2	987	98.8	11	28	63	153	732
3	987	98.8	11	28	65	153	730
木橋							
元	12	1.2	3	-	-	3	6
2	12	1.2	3	-	-	3	6
3	12	1.2	3	-	-	3	6

⇒ 維持課

注 永久橋数値の中に石橋が含まれます。

1213 橋梁工事実績

年度	工事件数		
	計	永久橋	木 橋
元	10	10	-
2	10	10	-
3	11	11	-

年度	永久橋					
	新 設		架 替		補 修	
	件数	工事費	件数	工事費	件数	工事費
	件	千円	件	千円	件	千円
元	-	-	-	-	10	160,676
2	-	-	-	-	10	183,287
3	-	-	1	-	10	100,336

年度	木 橋					
	新 設		架 替		補 修	
	件数	工事費	件数	工事費	件数	工事費
	件	千円	件	千円	件	千円
元	-	-	-	-	-	-
2	-	-	-	-	-	-
3	-	-	-	-	-	-

⇒ 建設課、維持課

1214 道路橋梁費の状況

年度	総数		国土交通省国庫補助事業		防衛庁補助事業	
	総額	構成比	総額	構成比	総額	構成比
	千円	%	千円	%	千円	%
元	776,583	100.0	550,877	70.9	-	-
2	970,447	100.0	608,575	62.7	-	-
3	708,601	100.0	431,349	60.9	-	-

年度	厚生労働省国庫補助事業		県費補助事業		市単事業	
	総額	構成比	総額	構成比	総額	構成比
	千円	%	千円	%	千円	%
元	-	-	-	-	225,706	29.1
2	-	-	-	-	361,872	37.3
3	-	-	-	-	277,252	39.1

⇒ 建設課

1215 一級河川の状況

令和4年3月31日現在

河川名	総延長	松本市の延長	構成比
	km	km	%
総数	424.6	362.6	100.0
梓川	88.0	88.0	24.3
奈良井川	52.8	17.3	4.8
大門沢川	5.2	5.2	1.4
西大門沢川	2.1	2.1	0.6
田川	18.1	8.7	2.4
女鳥羽川	14.9	14.9	4.1
湯川	3.6	3.6	1.0
薄川	16.6	16.6	4.6
合の山沢川	3.1	3.1	0.9
和泉川	2.7	2.7	0.7
牛伏川	6.3	6.3	1.7
塩沢川	4.6	4.1	1.1
小田川	2.1	2.1	0.6
鎖川	17.3	11.1	3.1
三間沢川	7.2	1.5	0.4
本沢川	1.1	0.7	0.2
会田川	16.2	11.9	3.3
保福寺川	10.6	10.6	2.9
穴沢川	3.3	3.3	0.9
矢久川	2.5	2.5	0.7
水上沢川	1.3	1.3	0.4
黒沢川	6.5	6.5	1.8
島々谷川	13.4	13.4	3.7
奥檜沢川	1.7	1.7	0.5
庄沢川	2.2	2.2	0.6
小嵩沢川	4.0	4.0	1.1
島々谷南沢川	8.9	8.9	2.5
黒川(波田)	10.8	10.8	3.0
水殿川	10.6	10.6	2.9
前川	12.4	12.4	3.4
小大野川	11.1	11.1	3.1
霞沢川	6.1	6.1	1.7
湯川	8.9	8.9	2.5
セバ川	3.6	3.6	1.0
倉洞沢川	2.9	2.9	0.8
半之木沢川	1.3	1.3	0.4
大白川	6.7	6.7	1.8
奈川	20.5	20.5	5.7
黒川(奈川)	7.7	7.7	2.1
大寄合川	5.7	5.7	1.6

⇨ 建設総務課

注 「延長」とは、松本市分(5支所を含む)の数値です。

1216 河川改良費の状況

年度	総計		建設省国庫補助事業		市単事業	
	総額	構成比	総額	構成比	総額	構成比
	千円	%	千円	%	千円	%
元	364,292	100.0	279,560	76.7	84,732	23.3
2	235,767	100.0	181,651	77.0	54,116	23.0
3	384,980	100.0	339,576	88.2	45,404	11.8

⇒ 建設課

1217 河川・水路の改修実績

年度	河川			水路（雨水渠を除く）		
	改修数	改修延長	金額	改修数	改修延長	金額
	河川	m	千円	河川	m	千円
元	3	132.5	42,422	5	232.0	25,777
2	3	58.1	18,326	7	304.1	20,259
3	4	189.2	11,806	10	351.1	20,343

⇒ 建設課

注 「金額」とは工事請負費のことです。

1218 準用河川改修実績

令和4年3月31日現在

河川名	指定区間	改修計画延長 (A)	前年度まで 実施延長	本年度 実施延長	改修済累計 (B)	進捗率 B/A
	m	m	m	m	m	%
総数	22,802.0	22,802.0	9,861.6	-	9,861.6	43.2

⇒ 建設課

1219 公園の状況

各年度3月31日現在

年次	街区公園		近隣公園		地区公園		総合公園		広域公園	
	公園数	面積	公園数	面積	公園数	面積	公園数	面積	公園数	面積
	か所	ha	か所	ha	か所	ha	か所	ha	か所	ha
元	27	6.57	7	12.50	3	16.10	2	81.61	1	100.90
2	27	6.57	7	12.50	3	16.10	2	81.61	1	100.90
3	27	6.57	7	12.50	3	16.10	2	81.61	1	100.90

年次	墓地公園		都市緑地		計画決定していない 条例公園		合計	
	公園数	面積	公園数	面積	公園数	面積	公園数	面積
	か所	ha	か所	ha	か所	ha	か所	ha
元	1	47.00	8	25.01	113	56.26	162	345.95
2	1	47.00	8	25.01	113	56.26	162	345.95
3	1	47.00	8	25.01	113	56.26	162	345.95

⇒ 公園緑地課

1220 公園事業費の状況

年度	総額		国庫補助事業		県費補助事業		市単事業	
	総額	構成比	総額	構成比	総額	構成比	総額	構成比
	千円	%	千円	%	千円	%	千円	%
元	58,100	100.0	-	-	-	-	58,100	100.0
2	119,377	100.0	54,002	45.0	-	-	65,375	55.0
3	197,390	100.0	40,200	20.0	-	-	157,190	80.0

⇒ 公園緑地課

1221 公園等利用状況

(1) 公園

公園名	元年度		2年度		3年度	
	利用件数	使用料	利用件数	使用料	利用件数	使用料
	件	円	件	円	件	円
蚕糸記念公園	230 (214)	88,120 (85,060)	269 (261)	63,700 (63,700)	171 (166)	74,620 (74,620)
大久保原公園	130 (125)	296,490 (99,750)	200 (197)	225,040 (28,080)	128 (119)	98,800 (98,800)
城山公園	22	267,712	15	332,192	17	267,522
アルプス公園	179	5,262,200	154	5,036,580	171	4,912,330
あがたの森公園	82	1,599,116	74	1,584,116	88	1,599,726
笹賀流通団地緑地	104 (104)	108,040 (108,040)	203 (203)	85,800 (85,800)	177 (177)	143,260 (143,260)
南部公園	181 (173)	394,150 (133,910)	237 (227)	305,700 (45,240)	179 (166)	371,750 (109,200)
西南公園	225 (113)	363,810 (55,410)	366 (287)	303,100 (45,760)	207 (195)	132,980 (29,640)
梓川ふるさと公園	474 (323)	826,100 (517,760)	757 (604)	564,760 (343,040)	376 (366)	477,300 (472,600)
その他	576 (356)	1,976,392 (244,140)	626 (488)	1,781,842 (122,460)	511 (353)	1,839,442 (174,980)

(2) アルプスドリームコースター

年度	開場日数	使用料総額	利用者数		
			総数	大人	小人
	日	千円	人	人	人
元	230	16,844	55,351	29,560	25,791
2	207	14,790	47,356	26,266	21,090
3	228	17,945	56,770	31,800	24,970

注 公園は各施設の使用許可を受けたものの数値です。
() 内は、スポーツ推進課所管分の数値（内書き）です。

1222 交通安全施設等整備の実績

区分	元年度		2年度		3年度	
	事業量	事業費	事業量	事業費	事業量	事業費
		千円		千円		千円
国庫補助事業		29,579		5,181		4,851
歩道(m)	-	8,998	77	5,181	-	-
横断歩道橋(か所)	-	-	-	-	-	-
交差点改良(か所)	-	-	-	-	-	4,851
踏切改良(か所)	-	-	-	-	-	-
自転車レーン(m)	250	18,733	-	-	-	-
カラー舗装(m)	118	1,848	-	-	-	-
市単事業		90,770		77,911		72,543
歩道(m)	-	-	65	11,242	23	4,961
交差点改良(か所)	3	17,819	2	1,243	2	2,277
道路照明(基)	1	3,520	-	-	-	-
防護柵(m)	150	5,665	472	10,076	235	4,602
案内標識(か所)	-	-	-	-	-	-
道路標識(か所)	-	-	2	220	14	1,755
区画線(m)	31,830	20,392	29,254	22,099	31,130	19,220
視線誘導標(か所)	3	605	-	-	80	3,759
道路反射鏡(か所)	43	5,055	35	8,008	70	13,131
待避所(か所)	-	-	-	-	-	-
ゾーン30看板(か所)	57	2,365	33	1,859	10	649
ゾーン30表示(か所)	56	1,048	47	1,012	10	814
カラー舗装(m ²)	1,920	8,307	2,234	9,087	2,894	12,843
歩道橋(か所)	-	-	-	-	-	-
視距改良(か所)	-	-	-	-	-	-
路肩整備(m)	491	13,174	159	7,590	74	3,366
点字ブロック(m ²)	-	-	-	-	-	-
その他	-	12,820	-	5,475	-	5,166

⇒ 建設課

注 その他は停止指導線。交差点マーク、文字・矢印・記号、止まれ等です。

1223 歩行空間あんしん事業の実績

区 分	元年度		2 年度		3 年度	
	事業量	事業費	事業量	事業費	事業量	事業費
	千円		千円		千円	
市 単 事 業		38,918		48,335		36,124
波打ち歩道の改修 (m)	299	27,577	151	12,926	-	-
路 肩 整 備	237	11,143	453	35,409	702	36,124

⇒ 建設課

1224 交通安全施設等整備事業費の状況

(単位 千円)

年度	総額	交通安全施設整備		歩行空間あんしん事業	
		国庫補助事業	市単事業	国庫補助事業	市単事業
		総額		総額	
元	159,267	29,579	90,770	-	38,918
2	131,427	5,181	77,911	-	48,335
3	113,518	4,851	72,543	-	36,124

⇒ 建設課

1225 災害復旧事業の実績

年度	道路橋梁災害				河川災害			
	補助分		単独分		補助分		単独分	
	件数	金額	件数	金額	件数	金額	件数	金額
	件	千円	件	千円	件	千円	件	千円
元	3	103,730	6	6,248	1	38,423	1	9,427
2	-	-	1	3,894	-	-	-	-
3	2	97,020	29	38,284	-	-	-	-

⇒ 維持課

【建 築】

1226 公営住宅の概要

(1) 公営住宅建設（着工数）

（単位 戸）

年度	合 計			市営住宅			県営住宅	
	公営住宅		特定公共 賃貸住宅	公営住宅		特定公共 賃貸住宅	公営住宅	
	新設建設	建替建設		新設建設	建替建設		新設建設	建替建設
元	-	-	-	-	-	-	-	-
2	-	-	-	-	-	-	-	-
3	-	-	-	-	-	-	-	-

⇒ 松本建設事務所建築課、住宅課
注 各年度3月31日現在の数値です。

(2) 公営住宅管理戸数

（単位 戸）

年度	総数		市営住宅		県営住宅
	公営住宅	特定公共 賃貸住宅	公営住宅	特定公共 賃貸住宅	公営住宅
元	5,426	104	2,794	104	2,632
2	5,343	104	2,711	104	2,632
3	5,310	104	2,678	104	2,632

⇒ 松本建設事務所建築課、住宅課
注 各年度3月31日現在の数値です。

(3) 市営住宅別管理棟数・戸数の推移

各年度3月31日現在

市営住宅名	元年度				2年度				3年度			
	公営住宅		特定公共賃貸住宅		公営住宅		特定公共賃貸住宅		公営住宅		特定公共賃貸住宅	
	棟数	戸数	棟数	戸数	棟数	戸数	棟数	戸数	棟数	戸数	棟数	戸数
総数	309	2,794	16	104	294	2,711	16	104	283	2,678	16	104
南浅間	-	-			-	-			-	-		
四ツ谷	1	2			1	2			1	2		
筑摩	-	-			-	-			-	-		
南松本	7	165			7	165			7	165		
元町	3	32			3	32			3	32		
芳野町	1	18	1	21	1	18	1	21	1	18	1	21
中原	8	15			7	13			2	4		
石芝	5	108			5	108			5	108		
豊丘	4	145			4	145			4	145		
元町上	4	48			4	48			4	48		
二子	41	220			34	178			34	178		
寿	94	720			88	688			85	670		
寿田町	23	261			23	261			23	261		
野溝	11	136			11	136			11	136		
岡田	6	24			6	24			6	24		
南松本西	2	25			1	18			1	18		
島内	4	96			4	96			4	96		
竹淵	7	138			7	138			7	138		
南松本南	3	102			3	102			3	102		
埋橋	1	30			1	30			1	30		
南松本東	1	30			1	30			1	30		
出川	2	60			2	60			2	60		
浅間南	4	122			4	122			4	122		
小宮	7	102			7	102			7	102		
上土			1	25			1	25			1	25
大手	1	8			1	8			1	8		
松本駅北	1	25			1	25			1	25		
再開発	1	18			1	18			1	18		
四賀地区	45	68			45	68			42	62		
梓川地区	3	19			3	19			3	19		
安曇地区	9	33	3	46	9	33	3	46	9	33	3	46
奈川地区	10	24	11	12	10	24	11	12	10	24	11	12

⇨ 住宅課

(4) 県営住宅団地別管理棟数・戸数の推移

各年度3月31日現在

団地名	元年度		2年度		3年度	
	棟数	戸数	棟数	戸数	棟数	戸数
総数	194	2,632	194	2,632	192	2,632
浅間	3	60	3	60	3	60
蟻ヶ崎	6	168	6	168	6	168
渚ビル	…	…	…	…	…	…
小宮	8	102	8	102	8	102
双葉町第1	1	128	1	128	1	128
双葉町第2	4	140	4	140	4	140
南松本	9	242	9	242	8	242
二子	33	366	33	366	33	366
笹部	6	66	6	66	5	66
笹部弥生	4	164	4	164	4	164
高宮	2	24	2	24	2	24
寿	52	395	52	395	52	395
豊丘	25	77	25	77	25	77
並柳	17	586	17	586	17	586
三溝	16	74	16	74	16	74
北原	8	40	8	40	8	40

⇒ 松本建設事務所 松本市内分

1227 建築確認申請の状況

(単位 件)

年度	総数	建築物	工作物	昇降機	計画通知	変更確認
元	86	44	8	1	29	4
2	80	38	15	4	19	4
3	57	27	5	4	18	3

⇒ 建築指導課

注 (1) 件数は建築物動態統計調査
 (2) 計画通知は変更を含む。

1228 長期優良住宅建築等計画認定の状況

(単位 件)

年度	総数	法第5条 第1項	法第5条 第2項	法第5条 第3項	変更認定	不認定
元	290	242	6	14	28	-
2	247	208	5	11	23	-
3	298	257	3	11	27	-

⇒ 建築指導課

注 「法」とは、長期優良住宅の普及の促進に関する法律

1229 開発許可等の状況

(単位 件)

年度	総数	法第 29 条	法第 42 条	法第 43 条	規則 60 条 証明	完了検査	その他
元	399	63	17	142	73	69	35
2	357	50	4	162	74	53	14
3	389	58	13	174	78	48	18

⇒ 建築指導課

注 「法」とは都市計画法、「規則」とは都市計画法施行規則

1230 家屋の概要

(1) 構造別面積及び決定価格

各年 1 月 1 日現在

年次	種類	棟数	総床面積	総決定価格	1㎡当たり価格(A)
元	総 数	128,931	18,868,402	521,063,261	27.616
	木 造	92,383	10,206,084	172,899,616	16.941
	木造以外	36,548	8,662,318	348,163,645	40.193
2	総 数	128,971	18,938,968	535,763,769	28.289
	木 造	92,341	10,100,494	178,835,397	17.706
	木造以外	36,630	8,838,474	356,928,372	40.383
3	総 数	129,006	19,016,592	541,032,426	28.451
	木 造	92,302	10,296,084	180,692,177	17.550
	木造以外	36,704	8,720,508	360,340,249	41.321

(2) 木造家屋の状況

各年 1 月 1 日現在

区分	元		2		3	
	棟数	床面積	棟数	床面積	棟数	床面積
	棟	㎡	棟	㎡	棟	㎡
専 用 住 宅	62,349	8,136,488	62,605	8,174,198	62,904	8,216,664
共同住宅・寄宿舍	1,829	397,012	1,846	408,755	1,858	416,563
併 用 住 宅	2,587	378,554	2,555	371,255	2,517	367,787
旅館・料亭・ホテル	444	131,666	444	130,687	444	130,792
事務所・銀行・店舗	1,378	157,767	1,381	157,075	1,388	158,845
劇 場 ・ 病 院	102	19,392	105	19,988	108	20,383
工 場 ・ 倉 庫	1,088	114,489	1,080	111,202	1,072	113,811
土 蔵	3,562	192,551	3,528	59,170	3,488	187,635
附 属 屋	19,044	678,165	18,797	668,164	18,523	657,562
計	92,383	10,206,084	92,341	10,100,494	92,302	10,270,042

(3) 非木造家屋の状況

各年1月1日現在

年次	種類	総数		住宅・アパート		事務所・店舗・百貨店	
		棟数	床面積	棟数	床面積	棟数	床面積
元	総数	棟	m ²	棟	m ²	棟	m ²
	鉄骨・鉄筋コンクリート造	36,548	8,662,318	15,021	3,200,142	3,587	1,955,033
	鉄筋コンクリート造	305	515,692	197	117,441	65	276,515
	鉄骨造	4,849	1,684,862	3,540	999,177	418	293,850
	軽量鉄骨造	10,090	4,460,378	2,534	717,454	2,455	1,312,633
	れんが造・コンクリートブロック造	17,226	1,885,608	8,351	1,336,044	591	66,803
2	総数	棟	m ²	棟	m ²	棟	m ²
	鉄骨・鉄筋コンクリート造	4,078	115,778	399	30,026	58	5,232
	鉄筋コンクリート造	36,630	8,838,474	15,133	3,243,625	3,592	1,946,007
	鉄骨造	304	513,838	197	117,441	65	274,729
	軽量鉄骨造	4,834	1,675,531	3,530	1,001,706	415	285,707
	れんが造・コンクリートブロック造	10,074	4,556,552	2,535	725,231	2,460	1,312,476
3	総数	棟	m ²	棟	m ²	棟	m ²
	鉄骨・鉄筋コンクリート造	17,380	1,970,640	8,481	1,368,822	595	67,882
	鉄筋コンクリート造	4,038	121,913	390	30,425	57	5,213
	鉄骨造	36,704	8,736,334	15,251	3,263,903	3,592	1,942,816
	軽量鉄骨造	304	513,768	197	117,441	65	274,729
	れんが造・コンクリートブロック造	4,820	1,665,546	3,521	1,002,259	412	282,540
工場・倉庫	総数	棟	m ²	棟	m ²	棟	m ²
	鉄骨・鉄筋コンクリート造	10,055	4,509,479	2,536	730,538	2,462	1,311,769
	鉄筋コンクリート造	17,549	1,935,062	8,613	1,384,028	597	68,818
	鉄骨造	3,976	112,479	384	29,637	56	4,960
	軽量鉄骨造	5,455	2,161,649	326	437,328	12,159	908,166
	れんが造・コンクリートブロック造	12	26,522	19	71,295	12	23,919
ホテル・病院	総数	棟	m ²	棟	m ²	棟	m ²
	鉄骨・鉄筋コンクリート造	154	140,662	139	194,703	598	56,470
	鉄筋コンクリート造	3,260	1,802,002	159	169,961	1,682	458,328
	鉄骨造	1,737	179,255	4	848	6,543	362,658
	軽量鉄骨造	1,737	179,255	4	848	6,543	362,658
	れんが造・コンクリートブロック造	292	13,208	5	521	3,324	66,791
その他	総数	棟	m ²	棟	m ²	棟	m ²
	鉄骨・鉄筋コンクリート造	5,431	2,175,259	326	439,635	12,148	1,033,948
	鉄筋コンクリート造	12	26,452	19	71,297	11	23,919
	鉄骨造	154	135,212	138	193,762	597	59,144
	軽量鉄骨造	3,248	1,820,772	158	172,776	1,673	525,297
	れんが造・コンクリートブロック造	1,726	178,998	6	1,279	6,572	353,659
元	総数	棟	m ²	棟	m ²	棟	m ²
	鉄骨・鉄筋コンクリート造	291	13,825	5	521	3,295	71,929
	鉄筋コンクリート造	5,402	2,181,612	324	442,281	12,135	905,722
	鉄骨造	12	26,452	19	71,251	11	23,895
	軽量鉄骨造	154	135,181	137	194,311	596	51,255
	れんが造・コンクリートブロック造	3,236	1,828,874	157	174,919	1,664	463,379
2	総数	棟	m ²	棟	m ²	棟	m ²
	鉄骨・鉄筋コンクリート造	1,715	178,628	6	1,279	6,618	302,309
	鉄筋コンクリート造	1,715	178,628	6	1,279	6,618	302,309
	鉄骨造	285	12,477	5	521	3,246	64,884
	軽量鉄骨造	285	12,477	5	521	3,246	64,884
	れんが造・コンクリートブロック造	285	12,477	5	521	3,246	64,884

⇒ 資産税課「固定資産概要調書」

1231 住宅の種類、専用住宅の所有の関係、建て方、高齢者等のための設備状況別住宅数

平成 30 年 10 月 1 日現在

住宅の種類専用住宅の 所有の関係建て方	総数 (1)	高齢者等のための設備がある											高齢者等のための 設備はない			
		総数 (2)	手すりがある													
			総数 (2)	玄 関	トイ レ	浴 室	脱衣 所	廊 下	階 段	居 住 室	その他	また ぎや すい 高 さの 浴 槽		車 椅子 で 通 行 可 能	廊 下 な ど の 幅 が 車 椅子 で 通 行 可 能	段 差 の な い 屋 内
住 宅 総 数	100,080	49,750	41,850	10,930	22,710	23,970	3,450	7,670	28,980	1,420	820	17,700	17,840	21,300	11,410	46,290
専 用 住 宅 (3)	97,470	48,180	40,350	10,730	21,940	23,270	3,340	7,420	27,850	1,320	820	17,270	17,280	20,890	11,210	45,410
一 戸 建	54,530	35,700	32,630	8,600	18,740	19,100	2,740	6,320	24,910	1,010	680	12,910	12,730	14,860	6,560	17,920
長 屋 建	2,020	570	450	120	160	80	-	-	340	-	-	200	100	190	30	1,340
共 同 住 宅	40,900	11,910	7,260	2,000	3,040	4,090	600	1,110	2,600	300	150	4,160	4,450	5,840	4,610	26,130
そ の 他	20	-	-	-	-	-	-	-	-	-	-	-	-	-	-	20
持 ち 家	54,950	38,040	34,190	8,540	19,280	20,930	2,740	6,450	24,690	1,010	670	14,480	14,340	16,930	8,710	16,910
一 戸 建	50,190	34,560	31,860	8,390	18,490	18,940	2,720	6,240	24,380	1,010	640	12,580	12,440	14,600	6,470	15,620
長 屋 建	200	140	140	70	110	50	-	-	70	-	-	40	70	50	30	50
共 同 住 宅	4,570	3,330	2,180	80	690	1,940	30	210	250	-	30	1,860	1,830	2,280	2,210	1,230
そ の 他	-	-	-	-	-	-	-	-	-	-	-	-	-	-	-	-
借 家	38,640	10,150	6,160	2,180	2,660	2,340	600	980	3,150	300	150	2,790	2,950	3,960	2,500	28,500
一 戸 建	3,440	1,140	770	210	250	160	30	80	520	-	30	320	290	260	90	2,300
長 屋 建	1,710	430	300	50	50	30	-	-	270	-	-	160	30	140	-	1,280
共 同 住 宅	33,480	8,580	5,080	1,930	2,360	2,150	570	900	2,360	300	120	2,300	2,620	3,560	2,400	24,900
そ の 他	20	-	-	-	-	-	-	-	-	-	-	-	-	-	-	20
店舗その他の併用住宅	2,610	1,560	1,500	210	770	690	110	240	1,140	100	-	430	550	410	200	880
高齢者対応型共同住宅数(再掲)	2,630	2,200	1,890	1,030	1,360	1,690	340	750	240	190	-	1,570	1,550	1,800	1,770	430

⇒ 総務省統計局 「平成 30 年住宅・土地統計調査結果」

注 住宅・土地統計調査は標本調査による推定値であるために、1位を四捨五入して10位までを有効としたため、表中の個々の数字の合計は必ずしも総数と一致しません。
なお、表中の(1)～(3)の数値についても同じです。

- (1) 高齢者等の設備状況「不詳」を含みます。
- (2) 複数回答であるため、内訳の合計とは必ずしも一致しません。
- (3) 専用住宅の所有の関係「不詳」を含みます。

1232 居住世帯の有無別住宅数

各年 10 月 1 日現在 (単位 戸)

年次	住宅数								人が居住 する住宅 以外の 建物数
	総数	居住世帯あり			居住世帯なし			建築中	
		総数	同居世帯 なし	同居世帯 あり	総数	一時現在者 のみ	空き家		
平成 10	86,620	75,920	75,730	190	10,700	730	9,680	290	460
15	93,070	79,350	79,200	150	13,710	450	13,160	100	250
20	106,930	86,490	86,240	250	20,430	790	19,350	290	460
25	115,140	95,600	95,370	230	19,540	400	18,840	300	150
30	119,310	100,080	99,650	430	19,230	290	18,620	330	180

⇒ 総務省統計局 「平成 10・15・20・25・30 年住宅・土地統計調査結果」

1233 住宅の種類・構造、建築の時期別住宅数

平成30年10月1日現在（単位 戸）

建築の時期	総数	住宅の種類		構造				
		専用住宅	店舗その他の併用住宅	木造	防火木造	鉄筋・鉄骨 コンクリート造	鉄骨造	その他
住宅総数	100,080	97,470	2,610	18,920	42,900	21,060	17,150	50
昭和45年以前	8,370	7,900	470	4,150	3,810	380	30	-
昭和46年～55年	12,870	12,370	500	3,880	5,530	3,190	260	20
昭和56年～平成2年	15,440	14,930	510	3,130	6,760	2,620	2,930	-
平成3年～12年	22,240	21,870	370	2,620	7,980	5,750	5,890	-
平成13年～22年	21,480	21,090	390	1,950	8,590	6,940	4,000	-
平成23年～25年	8,980	8,920	60	1,320	5,110	1,030	1,520	-
平成28年～30年9月	3,920	3,840	90	580	2,520	490	330	-

⇒ 総務省統計局 「平成30年住宅・土地統計調査結果」

注 住宅総数は、建築時期「不詳」を含んでいます。

金

融

【金融】

1301 普通銀行預金貸付金状況

各年12月31日現在

年次	預金	預金元年対比	貸付金	現金	金融機関 預け金
	百万	%	百万	百万	百万
元	2,044,578	100.0	822,259	24,843	21,869
2	2,184,891	106.9	863,116	29,677	23,290
3	2,273,146	111.2	888,197	28,854	21,050

⇒ 長野県銀行協会松本手形交換所

注 松本手形交換所参加地域（松本市・塩尻市・大町市・安曇野市・東筑摩郡・北安曇郡・木曾郡）における、普通銀行（八十二銀行、みずほ銀行、りそな銀行、長野銀行）の合計数値です。

1302 金融機関（除普通銀行）別預金貸付金残高状況

各年度3月31日現在（単位 百万円）

金融機関名	元年度		2年度		3年度	
	預金	貸付金	預金	貸付金	預金	貸付金
信用金庫	228,232	122,313	230,590	128,843	235,176	132,142
信用組合	78,926	29,904	83,678	32,790	82,710	32,723
労働金庫	57,040	46,213	59,091	48,610	60,506	48,935
農業協同組合	252,922	65,638	265,576	63,337	273,540	65,580

⇒ 各金融機関

注 松本市内店舗の合計数値です。

1303 手形交換状況

年次・期	交換日数	交換高				不渡手形			
		枚数	金額	金額元年 1~6月比	差額	人員	件数	金額	
	日	千枚	百万円	%	百万円	人	件	百万円	
元年	1~6月	117	44	71,752	100.0	24,739	4	18	19
	7~12月	124	43	72,313	100.8	23,973	7	94	100
2年	1~6月	119	40	72,199	100.6	26,261	1	1	11
	7~12月	124	34	58,980	82.2	21,904	-	-	-
3年	1~6月	121	34	63,137	88.0	24,325	4	5	2
	7~12月	124	31	55,370	77.2	21,825	1	1	1

⇒ 長野県銀行協会松本手形交換所

注 松本手形交換所参加地域（松本市・塩尻市・大町市・安曇野市・東筑摩郡・北安曇郡・木曾郡）における金融機関の合計数値です。

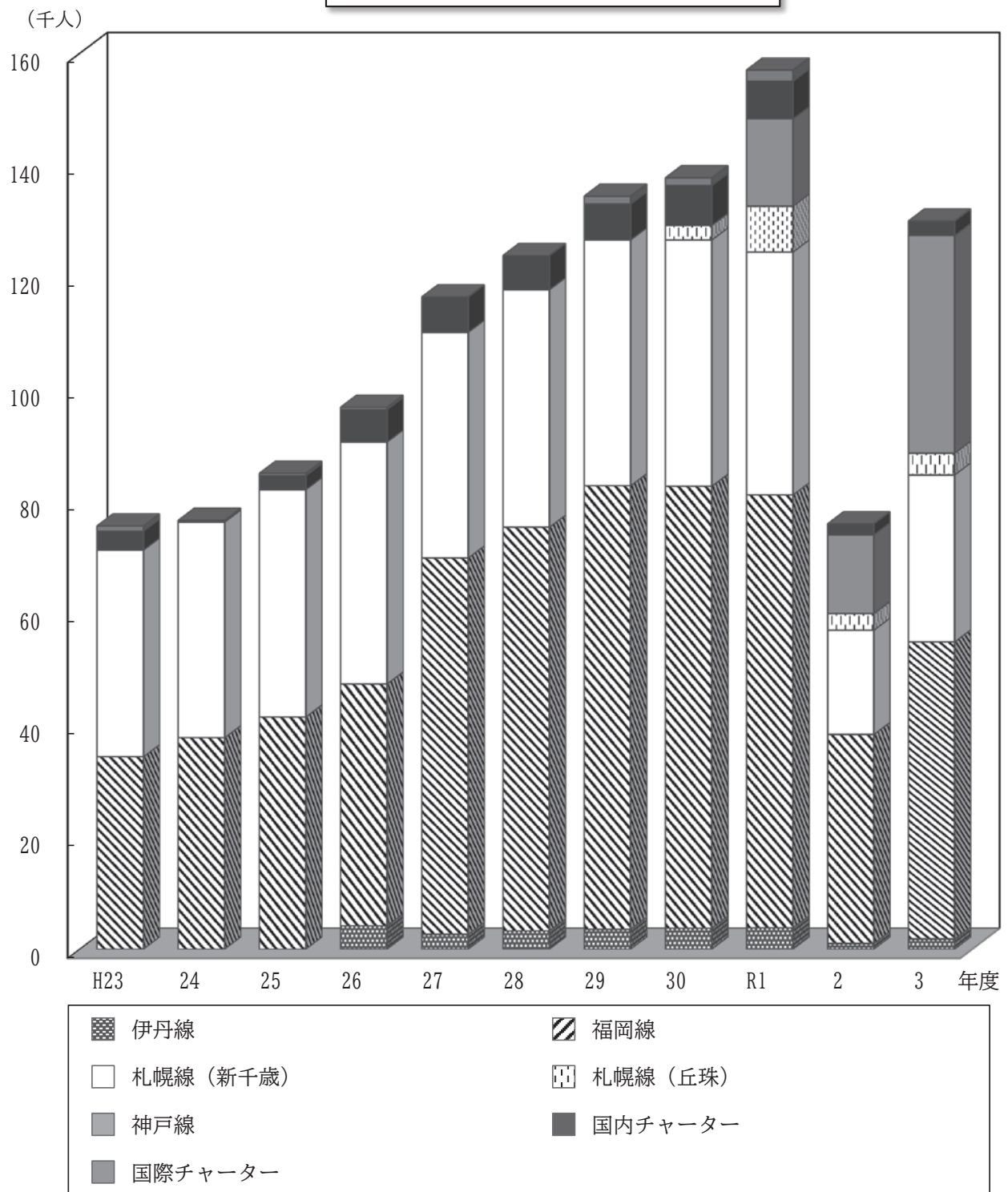
1304 中小企業融資の状況

区分	総数					
	元年度		2年度		3年度	
	件数	金額	件数	金額	件数	金額
	件	千円	件	千円	件	千円
総数	399	2,729,330	1,969	25,977,180	1,067	9,994,360
市制度資金総数	231	1,712,280	1,747	21,095,750	885	8,808,510
小規模企業支援資金	84	243,880	19	74,170	44	116,130
景気変動対策資金(特別)※借換含	43	456,000	4	43,200	792	8,324,090
景気変動対策資金(一般)	-	-	-	-	23	205,100
経営安定資金※借換含	-	-	-	-	24	158,190
創業支援資金	2	5,000	2	64,330	-	-
事業拡大資金	-	-	-	-	-	-
工場立地促進資金	-	-	-	-	-	-
事業承継資金	-	-	-	-	2	5,000
運転資金	2	20,000	1	10,000	-	-
小規模事業資金(景気変動対策貸付)	23	134,400	1	3,000	-	-
商工業施設改善資金	-	-	1	4,000	-	-
県制度資金総数	168	1,017,050	222	4,881,430	182	1,185,850
経営健全化支援資金(経営安定)	9	93,960	-	-	-	-
経営健全化支援資金(特別経営安定)	5	79,900	4	250,000	4	28,200
経営健全化支援資金(新型コロナウイルス対策)	-	-	85	3,658,150	50	544,720
信州創生推進資金	135	658,380	126	793,970	124	580,890
経営改善サポート資金	3	120,130	2	150,000	1	20,000
小規模企業発展資金	16	64,680	5	29,310	3	12,040

⇒ 商工課

運輸・通信

県営松本空港 利用者数の推移



【陸 輸】

1401 JR松本駅乗客の状況

(単位 人)

年度	総数		普通客		定期客	
	乗客数	一日当たり	乗客数	一日当たり	乗客数	一日当たり
元	5,922,799	16,182	2,674,194	7,306	3,248,605	8,875
2	4,130,046	11,315	1,215,768	3,330	2,914,278	7,984
3	4,357,360	11,937	1,445,255	3,959	2,912,105	7,978

⇒ JR松本駅

注 (1) 乗車人員の計算基礎は、乗車券の発売枚数（発券ベース）で算出しております。

1402 私鉄松本市内各駅乗降客の状況

(単位 千人)

年度	総数		松本駅		西松本駅		渚駅		信濃荒井駅		大庭駅		下新駅	
	乗客	降客	乗	降	乗	降	乗	降	乗	降	乗	降	乗	降
元	1,750	1,750	801	646	16	18	26	29	15	15	47	88	20	33
2	1,124	1,124	507	406	8	9	18	20	11	12	36	61	14	21
3	1,195	1,195	501	423	10	12	31	35	13	14	33	47	15	19

年度	北新・ 松本大学前駅		新村駅		三溝駅		森口駅		下島駅		波田駅		湊東駅		新島々駅	
	乗	降	乗	降	乗	降	乗	降	乗	降	乗	降	乗	降	乗	降
元	253	257	44	52	67	77	99	109	65	78	196	197	12	11	89	140
2	101	103	35	39	61	66	84	89	49	56	168	168	7	7	25	67
3	164	164	34	38	64	66	82	85	49	52	163	163	10	8	26	69

⇒ アルピコ交通（株）

1403 私営バス運輸状況

年度	実車走行キロ	運行回数	乗車人員	運送収入
	千km	千回	千人	千円
元	1,339	161	2,528	644,389
2	1,305	160	1,635	637,071
3	1,321	164	1,724	638,067

⇒ アルピコ交通（株）

1404 市営バス等運輸状況

(1) タウンスニーカー

年度	北コース	東コース	南コース	西コース	計
	人	人	人	人	人
元	89,377	169,009	62,319	60,346	381,051
2	33,857	108,319	42,301	40,296	224,773
3	38,720	122,892	48,407	47,711	257,730

(2) 西部地域コミュニティバス

年度	A線	B線	C線	D線	E線	計
	島内・新村線	新村・平田線	梓川・波田線	今井・村井線	平田・波田線	
	人	人	人	人	人	人
元	7,994	7,573	15,428	23,429	5,822	60,246
2	5,638	5,909	12,882	20,824	6,285	51,538
3	6,033	6,849	12,792	23,877	6,775	56,326

(3) 市営バス・四賀地域バス

年度	四賀線	奈川線	四賀地域バス
	人	人	人
元	9,689	11,512	10,632
2	17,671	7,781	-
3	20,826	7,191	-

(4) 地域バス

年度	波田循環バス	ほしみ線	中山線	入山辺線	浅間・大村線	島内川東乗合タクシー
	人	人	人	人	人	人
元	2,161	8,945	8,344	10,288	2,763	-
2	1,166	7,631	6,517	8,286	3,038	411
3	1,449	7,323	6,207	8,115	4,213	711

※運行開始年月：ほしみ線 H28.11月、中山線 H29.1月、入山辺線 H29.4、浅間・大村線 H30.10月
島内川東乗合タクシー R2.4月

⇨ 公共交通課

1405 JR 南松本駅貨物取扱状況

(1) 貨物発着数量

(単位 t)

年度	発送			到着		
	総数	コンテナ	車扱	総数	コンテナ	車扱
元	239,465	146,765	92,700	1,102,718	82,825	1,019,893
2	207,695	118,215	89,480	1,055,273	76,895	978,378
3	201,675	113,655	88,020	1,066,137	77,720	988,417

注 貨車の運賃計算トン数によるので、実質量とは多少の相違があります。

(2) 品目別貨物発着数量

(単位 t)

区分	発送			到着		
	元年度	2年度	3年度	元年度	2年度	3年度
総数	239,465	207,695	201,675	1,102,718	1,055,273	1,066,137
農産品						
米						
穀						
生野菜						
飼料						
その他						
林産品						
木材						
その他						
水産品						
鉱産品						
金属機械工業品						
鉄鋼						
機器						
自動車						
鉄道車両	92,700	89,480	88,020			
肥料						
石油				1,019,893	978,378	988,417
セメント						
ガラス製品						
プロパン						
化学薬品						
繊維工業品						
紙及び紙製品						
繊維製品						
食料工業品						
食料工業品						
酒及びビール						
その他工業品						
混載						
コンテナ	146,765	118,215	113,655	82,825	76,895	77,720

⇨ JR貨物 南松本駅

1406 長野自動車道松本インターチェンジ料金所通過車両の状況

(単位 台)

年度	通過車両総数	1日平均車両数
元	7,004,334	19,138
2	5,509,418	15,094
3	5,926,677	16,237

⇒ 中日本高速道路株式会社 八王子支社

【空 輸】

1407 県営松本空港利用状況

路 線	項 目	元年度	2年度	3年度
松本－伊丹 ERJ170、ERJ190	便 数	60 便	62 便	62 便
	利用者	3,831 人	1,051 人	1,854 人
	利用率	83 %	22 %	39 %
松本－福岡 ERJ170、ERJ175	便 数	1,431 便	1,055 便	1,336 便
	利用者	77,332 人	37,329 人	53,042 人
	利用率	67 %	43 %	49 %
松本－札幌（新千歳空港） ERJ170、ERJ175	便 数	712 便	489 便	720 便
	利用者	43,363 人	18,607 人	29,822 人
	利用率	74 %	47 %	51 %
松本－札幌（丘珠空港） ERJ170、ERJ175	便 数	149 便	84 便	155 便
	利用者	8,195 人	2,976 人	3,884 人
	利用率	66 %	43 %	30 %
松本－神戸 ERJ170、ERJ175	便 数	300 便	514 便	1,099 便
	利用者	15,608 人	14,063 人	38,877 人
	利用率	65 %	33 %	44 %
国内チャーター ERJ170、ERJ175	便 数	127 便	40 便	52 便
	利用者	6,724 人	1,964 人	2,577 人
	利用率	63 %	59 %	55 %
国際チャーター	便 数	44 便	- 便	- 便
	利用者	1,983 人	- 人	- 人
	利用率	55 %	- %	- %
合 計	便 数	2,523 便	2,244 便	3,424 便
	利用者	141,428 人	75,990 人	130,056 人
	利用率	68 %	41 %	47 %

⇒ 長野県松本空港管理事務所

注 松本－伊丹線は、8月1日から8月31日までの運航です。

注 松本－札幌（丘珠）線は、令和3年6月17日～9月6日（6月18日、21日～25日、27日、29日、30日除く）の運航です。（令和3年度）

【自動車登録】

1408 車両登録台数

各年3月31日現在（単位 台）

年次	総数	乗用車		貨物自動車	バス	三輪車	特種車	その他
		自家用	営業用					
2	114,705	87,812	429	14,200	554	1	2,505	9,204
3	114,522	87,790	393	14,131	554	1	2,537	9,116
4	114,186	87,625	359	14,111	534	1	2,540	9,016

⇒ 中信県税事務所

注 (1) 松本市分の登録台数です。

(2) 30年次から県の統計が変更になり台数が増加しました。

1409 軽自動車登録台数

各年5月31日現在（単位 台）

年次	総数	四輪車			三輪車
		小計	乗用車	貨物車	
2	102,429	81,059	58,507	22,552	4
3	103,391	82,093	59,420	22,673	4
4	104,328	82,918	60,302	22,616	3

年次	二輪車			小型特殊車	特殊車
	小計	250cc超	250cc以下		
2	6,717	3,458	3,259	3,839	2
3	6,892	3,499	3,393	3,921	2
4	7,135	3,653	3,482	3,966	2

年次	原動機付自転車				
	小計	50cc以下	90cc以下	125cc以下	ミニカー
2	10,808	8,351	790	1,530	137
3	10,479	7,938	781	1,623	137
4	10,304	7,647	784	1,732	141

⇒ 市民税課

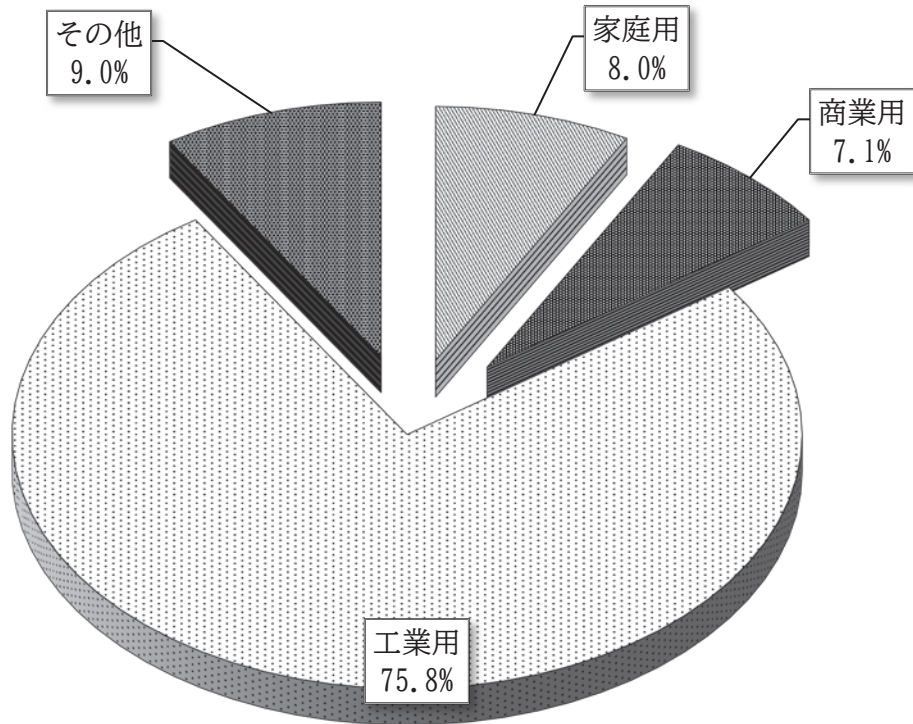
注 (1) 「小型特殊車」とはエンジンの総排気量1,500cc以下、最高速度毎時15kmの耕耘機類のものです。

(2) 「特殊車」とは雪上車のことです。

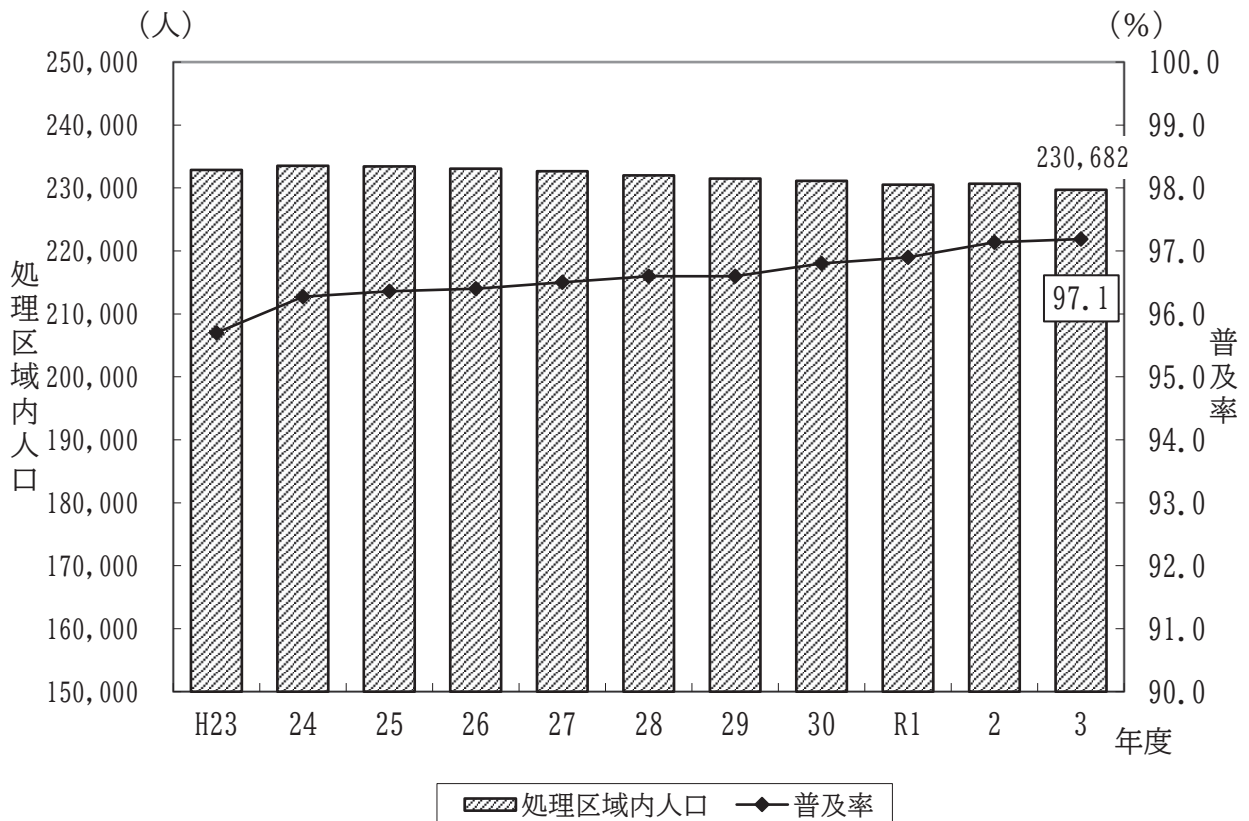
電気・ガス・上下水道

市内都市ガス需要量構成比

(令和3年度)



公共下水道普及率の推移



【上水道】

1501 上水道の概要

各年度3月31日現在

区 分	元年度	2年度	3年度
行政区域内人口 (A) (人)	237,840	237,484	236,345
行政区域内戸数 (戸)	105,936	107,069	107,518
給水区域内人口 (B) (人)	237,467	237,116	235,979
給水区域内戸数 (戸)	105,741	106,878	107,324
現在給水人口 (C) (人)	236,753	236,446	235,336
現在給水戸数 (戸)	105,426	106,593	107,047
普及率 (C/A) (%)	99.5	99.6	99.6
普及率 (C/B) (%)	99.7	99.7	99.7
年間総給水量 (D) (m ³)	30,008,284	29,873,425	29,023,270
1日平均給水量 (m ³)	81,990	81,845	79,516
1日最大給水量 (m ³)	89,307	89,463	85,692
(最大給水月日)	(7 / 31)	(8 / 20)	(7 / 19)
1日最小給水量 (m ³)	75,119	75,527	74,292
1人1日平均給水量 (ℓ)	346	346	338
年間総有収水量 (E) (m ³)	25,489,678	25,558,768	25,402,162
有収率 (E/D) (%)	84.9	85.6	87.5
給水原価 (円)	164.84	166.28	167.23
供給単価 (円)	163.20	162.18	162.62
水道料金(消費税抜) (千円)	4,160,005	4,145,179	4,136,847

⇒ 営業課、上水道課

注 人口、戸数は登録人口、戸数を基礎に算出しました。

1502 導送配水管種別延長

(単位 m)

区分	元年度	2年度	3年度
導送配水管総延長	1,813,724	1,817,505	1,817,041
【内訳】			
鋳鉄管	14,362	13,503	10,859
ダクタイル鋳鉄管	1,256,774	1,257,818	1,257,436
石綿セメント管	4,470	4,256	4,183
鋼管	28,482	28,655	28,640
ポリエチレン管	214,141	219,828	222,651
ビニール管	282,634	280,870	280,609
ステンレス管	4,232	4,268	4,363
その他	8,629	8,307	8,300

⇒ 上水道課

【下水道】

1503 公共下水道の概要

各年度3月31日現在

区分		元年度	2年度	3年度
行政区域内人口	(A) (人)	237,840	237,484	236,345
行政区域内戸数	(戸)	105,936	107,069	107,518
処理区域内人口	(B) (人)	230,517	230,682	229,701
処理区域内戸数	(戸)	102,556	103,885	104,373
水洗化人口	(C) (人)	227,384	227,647	226,838
水洗化戸数	(戸)	101,280	102,634	103,170
普及率(B/A)	(%)	96.9	97.1	97.2
水洗化率(C/B)	(%)	98.6	98.7	98.8
年間総処理水量	(D) (m ³)	37,426,140	38,131,646	38,316,284
1日平均処理水量	(m ³)	102,477	104,619	105,191
1日最大処理水量	(m ³)	123,883	137,051	146,568
1日最小処理水量	(m ³)	80,255	80,047	80,953
年間総有収水量	(E) (m ³)	26,830,383	26,885,100	26,876,177
有収率(E/D)	(%)	71.7	70.5	70.1
処理原価	(円)	149.66	146.37	149.62
使用料単価	(円)	179.67	177.33	178.27
下水道使用料(消費税抜)	(千円)	4,820,732	4,767,514	5,270,436

⇒ 営業課、下水道課

注 人口、戸数は登録人口、戸数を基礎に算出しました。

1日平均処理水量は処理場ごとの年間総処理水量を稼働日数で割ったものの合計です。

1 宮渕・両島・波田・四賀・梓川：38,174,829 m³ ÷ 365日 = 104,589 m³/日

2 上高地：141,455 m³ ÷ 235日 = 602 m³/日

計 105,191 m³/日

1504 公共下水道排水設備工事申請件数・融資あっせんの状況

各年度3月31日現在

年度	申請件数	融資あっせん	
		件数	融資額
	件	件	千円
元	2,428	1	800
2	2,007	-	-
3	2,011	2	1,600

⇒ 営業課

1505 受益者負担金の状況

(1) 賦課状況

各年度3月31日現在

年度	受益者	面積	負担額	減免額	徴収猶予	負担金決定額
	人	ha	千円	千円	千円	千円
元	22	0.40	4,038	-	-	4,038
2	29	2.43	13,368	-	-	13,368
3	25	0.60	4,607	-	-	4,607

(2) 徴収実績（現年調定分）

各年度3月31日現在

年度	調定額	収入済額	収納率
	千円	千円	%
元	38,193	38,193	100.00
2	24,545	24,545	100.00
3	20,970	20,970	100.00

⇒ 営業課

【ガ ス】

1506 ガス需要量の推移

年度	供給戸数					需要量				
	総 数	家庭用	商業用	工業用	医療・ 官公用・ その他	総 数	家庭用	商業用	工業用	医療・ 官公用・ その他
	戸	戸	戸	戸	戸	千 m ³	千 m ³	千 m ³	千 m ³	千 m ³
元	22,581	20,286	1,866	62	367	84,048	6,532	7,114	62,863	7,539
2	22,303	20,063	1,821	63	356	80,876	6,724	5,910	60,764	7,478
3	22,216	19,991	1,805	64	356	82,914	6,672	5,902	62,882	7,458

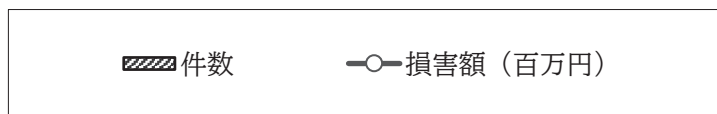
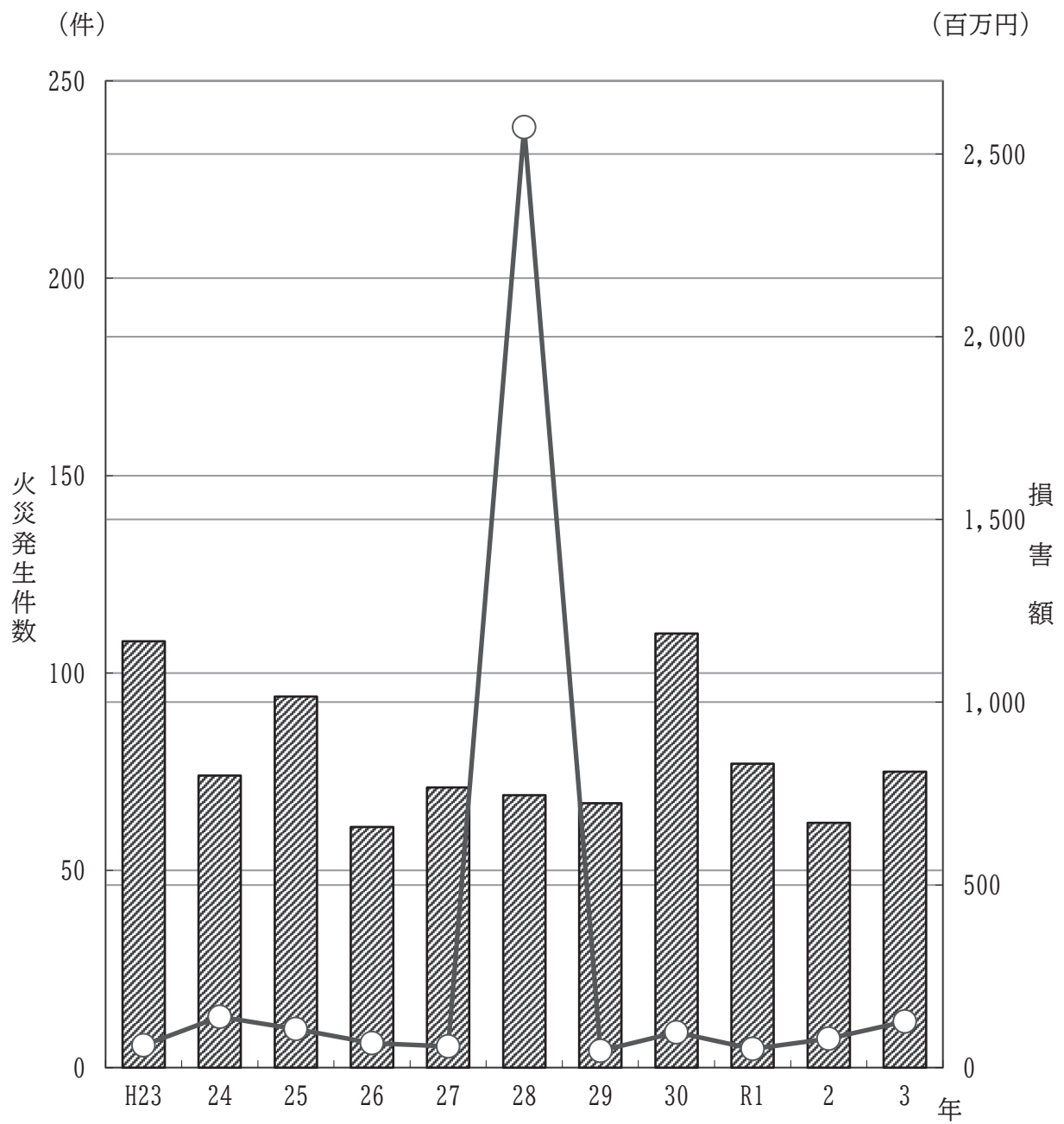
⇒ 松本ガス(株)

注 供給戸数は「調定件数」を記載しています。

また、供給戸数・需要量については松本市のみの集計となります。

消防·防災·治安·司法

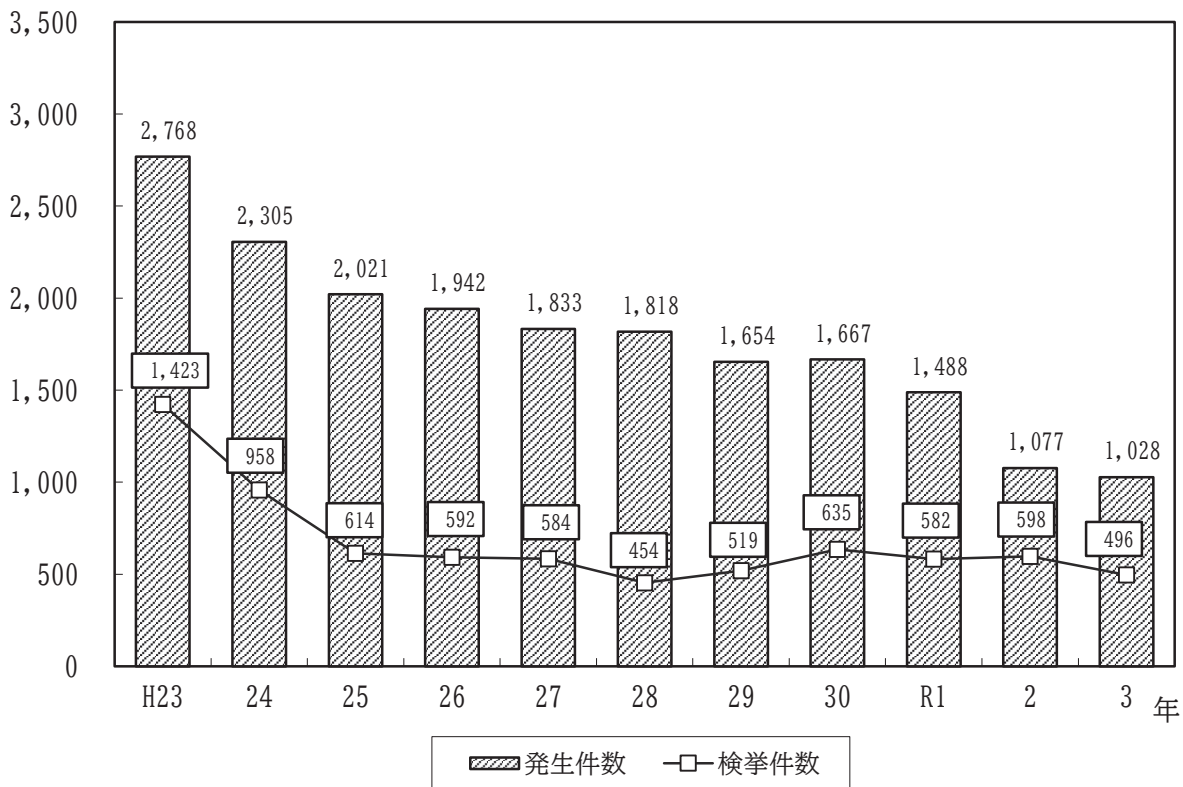
火災発生件数と損害額の推移



犯罪発生件数と検挙件数の推移

(件)

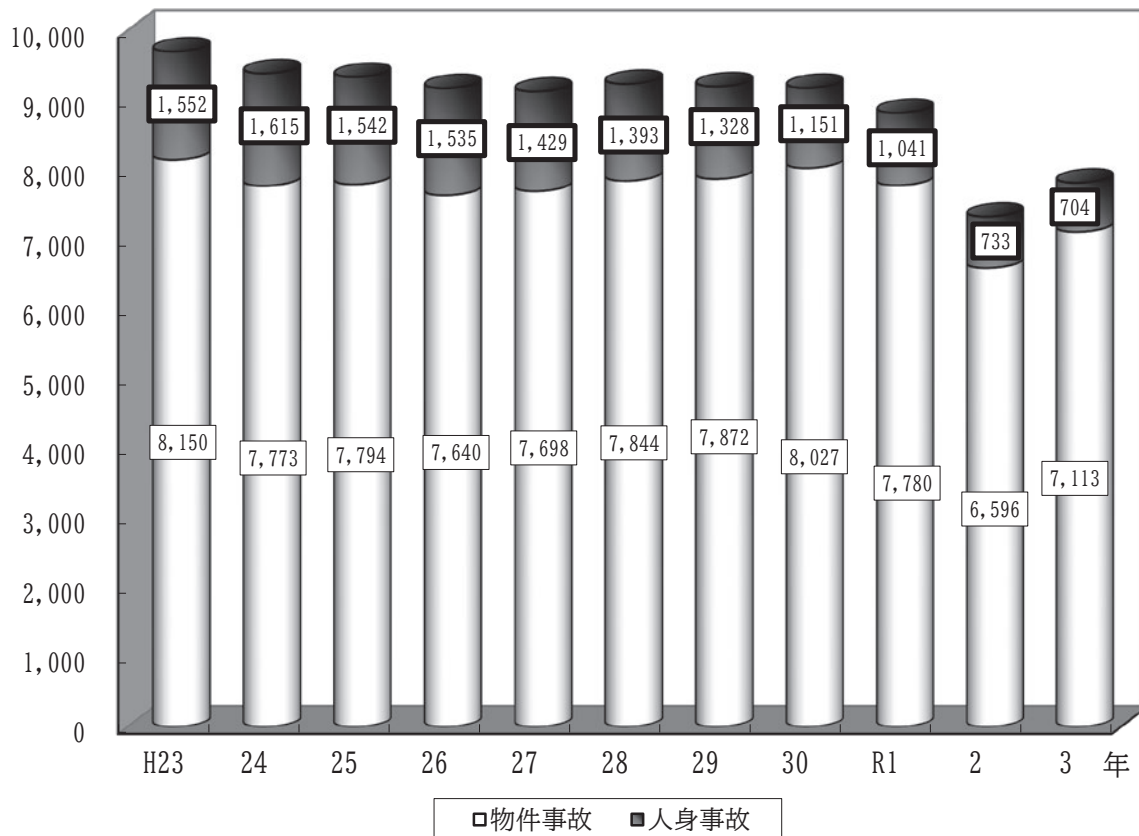
(松本市内分)



交通事故発生件数の推移

(件)

(松本警察署管内分)



【消防・防災】

1601 消防現勢力

令和4年3月31日現在

区分	消防署							予防査察対象			通信施設				
	職員数	梯子車	化学車	救助工作車	消防車	救急車	その他の車両	防火対象物	危険物施設	消防同意	火災専用電話	一般加入電話	消防専用電話	指令出力装置	無線
総数	261	2	1	1	18	10	53	8,384	926	312	-	29	-	12	235
消防局	41	-	-	-	-	-	7	-	-	11	-	7	-	1	39
丸の内消防署	24	1	-	-	2	1	5	1,479	77	76	-	2	-	1	20
丸の内消防署庄内出張所	16	-	-	-	1	1	3	746	46	49	-	2	-	1	15
芳川消防署	21	-	-	-	2	1	6	1,390	152	40	-	2	-	1	19
芳川消防署神林出張所	13	-	1	-	-	-	5	696	146	13	-	2	-	1	14
渚消防署	34	1	-	1	3	2	5	1,926	229	65	-	2	-	1	28
本郷消防署	21	-	-	-	2	1	6	681	38	20	-	2	-	1	18
本郷消防署山辺出張所	13	-	-	-	1	-	4	579	41	20	-	2	-	1	13
梓川消防署	21	-	-	-	2	1	3	233	41	10	-	2	-	1	18
梓川消防署安曇出張所	16	-	-	-	1	1	3	294	98	1	-	2	-	1	15
明科消防署	20	-	-	-	2	1	3	88	17	-	-	2	-	1	18
山形消防署	21	-	-	-	2	1	3	272	41	7	-	2	-	1	18

区分	消防団					水利施設				
	分団数	団員数	ポンプ車	積載車	小型動力	消火栓	貯水槽	指定の水利等		
総数	42	(3)	1,904	(142)	28	92	48	6,787	1,320	152

⇒ 松本広域消防局・松本市消防防災課

注 (1) 松本市管内の消防現勢力です。

(2) 分団数の () は機能別分団数、団員数の () は機能別分団員数です。

1602 火災発生状況

年次	件数		罹災棟数				罹災状況		焼損面積		死傷者数		損害額
	総数	対前年比	全焼	半焼	部分焼	ぼや	罹災世帯	罹災人員	床面積	表面積	死者	傷者	
元	77	70.0	2	1	18	20	35	66	473	74	1	8	50,909
2	62	80.5	5	2	17	15	29	62	943	65	5	14	78,760
3	75	121.0	9	4	12	24	25	51	1,762	66	3	11	126,199

⇒ 松本広域消防局

注 松本市管内分です。

1603 火災種別と原因状況

年次	火災種別					原因別件数	
	総数	建物	林野	車両	その他	(ワースト3)	
元	77	34	5	3	35	放火(疑い含む)	10
						たき火	9
						電気機器	9
2	62	32	2	8	20	たき火	9
						火入れ	6
						コンロ	5
3	75	38	1	1	35	たき火	7
						火入れ	6
						たばこ	5

⇒ 松本広域消防局

注 (1) 松本市管内分です。

(2) 当局予防課において、天ぷら鍋は「コンロ」にて表記しています。

1604 防火対象物の状況

各年4月1日現在(単位 か所)

年度	総数	1		2				3		4	5		6				7	8
		イ	ロ	イ	ロ	ハ	ニ	イ	ロ		イ	ロ	イ	ロ	ハ	ニ		
		劇場・映画館等	公会堂・集会場	クラブ・キャバレー等	遊技場・ダンスホール	性風俗店等	カラオケ店等	待合・料理店等	飲食店		百貨店・マーケット等	旅館・ホテル・宿泊所等	寄宿舎・下宿・共同住宅	病院・療養所・助産所	老人短期入所施設等	老人デイサービスセンター等		
元	8,331	8	283	2	17	1	9	2	487	370	274	2,937	176	112	163	22	93	22
2	8,354	8	286	3	17	2	8	2	491	370	262	2,954	175	115	170	22	93	22
3	8,384	9	288	2	16	2	7	1	488	363	261	2,966	176	118	179	22	94	22

年度	9		10	11	12		13		14	15	16		16の2	17	18	危険物等		
	イ	ロ			イ	ロ	イ	ロ			イ	ロ				総数に含まない	危険物施設	LPG施設
	・公衆浴場・蒸気浴場等	イ以外の公衆浴場			工場・作業場等	映画・ビデオ・スタジオ・オ	自動車車庫・駐車場	飛行機等の格納庫			倉庫	前各号に該当しない事業場						
元	-	14	4	101	663	1	22	4	433	881	857	349	-	24	-	939	-	
2	-	13	5	101	655	1	22	4	435	877	855	362	-	24	-	950	-	
3	-	14	5	101	646	1	22	4	436	885	868	364	-	24	-	926	-	

⇒ 松本広域消防局

注 松本市管内分です。

1605 救急活動状況

年次	出場件数							搬送人員		
	総数	交通事故	火災	労働災害	一般負傷	急病	その他	総数	男	女
	件	件	件	件	件	件	件	人	人	人
元	10,754	771	38	78	1,517	7,152	1,198	10,201	5,250	4,951
2	9,336	597	43	74	1,393	6,145	1,084	8,859	4,546	4,313
3	9,905	657	42	84	1,435	6,537	1,150	9,303	4,670	4,633

⇒ 松本広域消防局
注 松本市管内分で、ドクターカー出動を含みます。

1606 ドクターカー活動状況

年次	出動件数							搬送人員		
	総数	交通事故	火災	労働災害	一般負傷	急病	その他	総数	男	女
	件	件	件	件	件	件	件	人	人	人
元	40	9	1	1	1	6	22	18	8	10
2	27	5	1	2	5	8	6	22	15	7
3	26	7	-	2	4	4	9	17	14	3

⇒ 松本広域消防局
注 救急活動状況から再掲しています。

1607 自主防災組織の結成状況

年度	町会数	結成町会数	結成率 (%)
元	488	484	99.4
2	487	483	99.2
3	487	483	99.2

⇒ 危機管理課

【警察】

1608 犯罪発生件数及び検挙件数

(単位 件)

年次	区分	総数	凶悪犯	粗暴犯	盗犯	知能犯	風俗犯	その他
元	発生件数	1,488	8	71	1,118	84	12	195
	検挙件数	582	7	46	443	31	9	46
2	発生件数	1,077	8	84	747	67	7	164
	検挙件数	598	7	72	407	60	6	46
3	発生件数	1,028	3	65	700	58	13	189
	検挙件数	496	5	50	369	25	1	46

⇒ 松本警察署

注 (1) 各年の1月から12月までの累計数値です。

(2) 松本警察署管内（松本市及び山形村）について計上してあります。

1609 交通事故発生件数及び死傷者数

年次	事故数							死傷者数		
	総数		物件	人身				総数	死者	傷者
	実数	対前年比		計	自動車	原付自転車	その他の車			
元	8,821	96.1	7,780	1,041	1,026	5	10	1,244	3	1,241
2	7,329	83.1	6,596	733	716	7	10	857	2	855
3	7,817	106.7	7,113	704	686	7	11	822	3	819

⇒ 松本警察署

注 (1) 松本警察署管内の数値です。

(2) 人身事故の種別は第一当事者とします。

1610 原因別人身事故発生数

(単位 件)

原因別	元年	2年	3年
総 数	1,041	734	704
車 両	1,038	724	695
信号無視	48	32	40
通行区分違反	5	5	1
車間距離不保持	-	-	-
追越し違反	2	2	1
優先通行妨害	10	8	6
右左折違反	4	4	3
歩行者妨害違反	43	32	30
徐行違反	27	10	9
一時不停止違反	37	29	34
後退	-	-	-
整備不良車両運転	-	-	-
過労運転	1	1	-
酒酔い運転	1	2	-
最高速度違反	-	-	-
安全速度違反	23	7	18
その他安全運転義務違反	1	1	3
滑走	-	-	-
安全不確認	282	205	213
わき見等	386	285	239
ブレーキ操作	62	34	27
ハンドル操作	1	2	1
交差点安全進行	103	62	68
踏切不停止	-	-	-
割込	-	-	-
通行妨害	-	-	1
横断・転回禁止	-	-	-
ドア解放	-	2	-
その他	2	1	1
歩 行 者	-	-	-
信号無視	-	-	-
停車の直前直後横断	-	-	-
その他の直前直後横断	-	-	-
飛び出し	-	-	-
酩酊・徘徊	-	-	-
その他	-	-	-
その他(不明)	3	10	9

⇒ 松本警察署

注 松本警察署管内の数値です。

【司 法】

1611 民事事件の推移

(1) 長野地方裁判所松本支部

(単位 件)

区分	令和元年			令和2年			令和3年		
	新受	既済	未済	新受	既済	未済	新受	既済	未済
総 数	1,756	1,641	952	1,676	1,676	952	1,706	1,711	947
訴 訟	307	257	285	292	288	289	267	295	261
保全命令	13	16	-	15	15	-	10	9	1
民事執行	761	681	542	788	801	529	830	832	527
破 産 等	299	296	96	268	264	100	259	285	74
民事調停	7	6	2	4	5	1	9	7	3
そ の 他	369	385	27	309	303	33	331	283	81

(2) 松本簡易裁判所

(単位 件)

区分	令和元年			令和2年			令和3年		
	新受	既済	未済	新受	既済	未済	新受	既済	未済
総 数	1,464	1,450	158	1,499	1,488	169	1,179	1,125	167
訴 訟	414	429	91	447	415	123	336	329	89
督 促	596	573	24	587	602	9	456	443	13
保全命令	-	-	-	2	2	-	2	2	-
調 停	99	90	36	134	137	33	116	90	53
そ の 他	355	358	7	329	332	4	269	261	12

⇒ 最高裁判所「裁判統計データベース」

注 (1) 長野地方裁判所松本支部・松本簡易裁判所の取扱件数です。

(2) 令和3年の数値は概数です。

1612 刑事事件の推移

(1) 長野地方裁判所松本支部

(単位 人)

区分	令和元年			令和2年			令和3年		
	新受	既済	未済	新受	既済	未済	新受	既済	未済
総数	248	252	48	330	305	73	343	360	56
通常第一審事件	121	124	47	192	166	73	175	193	55
その他	127	128	1	138	139	-	168	167	1

(2) 松本簡易裁判所

(単位 人)

区分	令和元年			令和2年			令和3年		
	新受	既済	未済	新受	既済	未済	新受	既済	未済
総数	1,620	1,631	35	1,849	1,836	48	1,756	1,772	32
訴訟	47	44	7	46	43	10	24	31	3
略式事件	515	529	28	507	497	38	498	507	29
その他	1,058	1,058	-	1,296	1,296	-	1,234	1,234	-

⇒ 最高裁判所「裁判統計データベース」

注 (1) 長野地方裁判所松本支部・松本簡易裁判所の取扱人員です。

(2) 令和3年の数値は概数です。

1613 家事事件の推移

長野家庭裁判所松本支部

(単位 件)

区分	令和元年			令和2年			令和3年		
	新受	既済	未済	新受	既済	未済	新受	既済	未済
家事事件総数	4,466	4,495	524	4,688	4,665	548	5,057	5,016	589
審判事件	3,723	3,729	195	3,962	3,986	171	4,271	4,213	229
うち子の氏の変更	611	612	6	599	598	7	567	572	2
うち相続放棄	776	796	63	856	868	51	966	973	44
うち保護者選任等	-	-	-	-	-	-	-	-	-
調停事件	546	585	274	566	510	330	554	588	296
うち婚姻中の夫婦間	190	202	87	192	187	92	159	155	96
うち遺産分割	53	66	46	46	39	53	49	60	42
うち子の監護	152	161	79	157	135	101	190	204	87
うち親権者変更等	25	15	15	25	29	11	20	26	5
その他	197	180	56	160	169	47	232	215	64

⇒ 最高裁判所「裁判統計データベース」

注 (1) 長野家庭裁判所松本支部の取扱件数です。

(2) 令和3年の数値は概数です。

1614 少年保護事件の推移

長野家庭裁判所松本支部

(単位 人)

区分	令和元年			令和2年			令和3年		
	新受	既済	未済	新受	既済	未済	新受	既済	未済
総数	156	159	39	129	152	16	155	156	15
少年一般保護	143	143	34	111	130	15	137	140	12
うち自動車	48	48	6	28	31	3	44	43	4
道路交通保護	12	15	5	17	21	1	18	16	3
その他	1	1	-	-	-	-	-	-	-

⇒ 最高裁判所「裁判統計データベース」

注 (1) 長野家庭裁判所松本支部の取扱人員です。

(2) 令和3年の数値は概数です。

(3) うち自動車は、自動車運転過失致死傷、業務上過失致死傷、重過失致死傷の合計です。

1615 少年保護事件非行別新受事件の推移

長野家庭裁判所松本支部

(単位 人)

非行名		令和元年	令和2年	令和3年
総数		153	118	152
一般保護事件		141	101	134
刑法犯	刑法犯総数	131	80	118
	窃盗	55	36	34
	強盗	-	-	-
	詐欺	4	5	7
	恐喝	-	1	-
	横領	-	-	-
	遺失物等横領	7	3	1
	盗品譲受け等	3	-	1
	傷害	3	1	19
	傷害致死	-	-	-
	暴行	4	2	1
	脅迫	1	1	-
	殺入	-	-	-
	強盗致傷	-	-	-
	強盗致死	-	-	-
	強制性交	-	-	-
	強制性交等	-	-	3
	わいせつ	1	1	-
	賭博	-	-	-
	住居侵入	2	1	5
	放火	-	-	-
	失火	-	-	-
	過失致死傷	2	-	1
自動車運転過失致死傷	48	28	44	
刑法犯その他	1	1	2	
特別法犯	特別法犯総数	9	18	14
	暴力行為等	-	-	-
	銃砲刀剣	-	-	1
	軽犯罪	1	10	6
	特別法犯その他	8	8	7
ぐ犯		1	3	2
道路交通保護事件		12	17	18

⇒ 最高裁判所「裁判統計データベース」

注 (1) 長野家庭裁判所松本支部の取扱人員です。

(2) 令和3年の数値は概数です。

(3) 自動車運転過失致死傷には、業務上過失致死傷、重過失致死傷を含む。

【その他】

1616 少年刑務所収容状況

(1) 罪名別受刑者数

各年6月1日現在 (単位 人)

年次	総 数	刑 法 犯	強 盗 強 制 性 交 等	強 制 性 交 等 死 傷	同 致 死 傷	殺 人	放 火	窃 盗	傷 害	傷 害 致 死	強 盗	強 盗 致 死 傷	業 務 上 過 失 致 死 傷	詐 欺	暴 行	恐 喝	文 書 等 偽 造	そ の 他	特 別 法 犯	覚 醒 剤 取 締 法 違 反	道 路 交 通 法	そ の 他
3	171	144	3	7	5	1	43	11	2	9	21	-	28	-	4	-	10	27	17	3	7	
4	157	137	4	5	7	1	35	12	1	12	20	-	21	-	3	1	15	20	15	3	2	

(2) 刑期別受刑者数

各年6月1日現在 (単位 人)

年次	総数	3月以下	6月以下	1年以下	2年以下	3年以下	5年以下	7年以下	7年を 超えるもの
2	162	-	2	3	23	31	52	25	26
3	171	-	1	4	30	32	54	24	26
4	157	3	3	24	23	49	28	14	13

(3) 入所度数別受刑者数

各年6月1日現在 (単位 人)

年次	総数	1	2	3	4	5	6以上
2	162	115	30	8	3	2	4
3	171	132	23	5	3	4	4
4	157	117	28	4	2	2	4

(4) 年齢別受刑者数

各年6月1日現在 (単位 人)

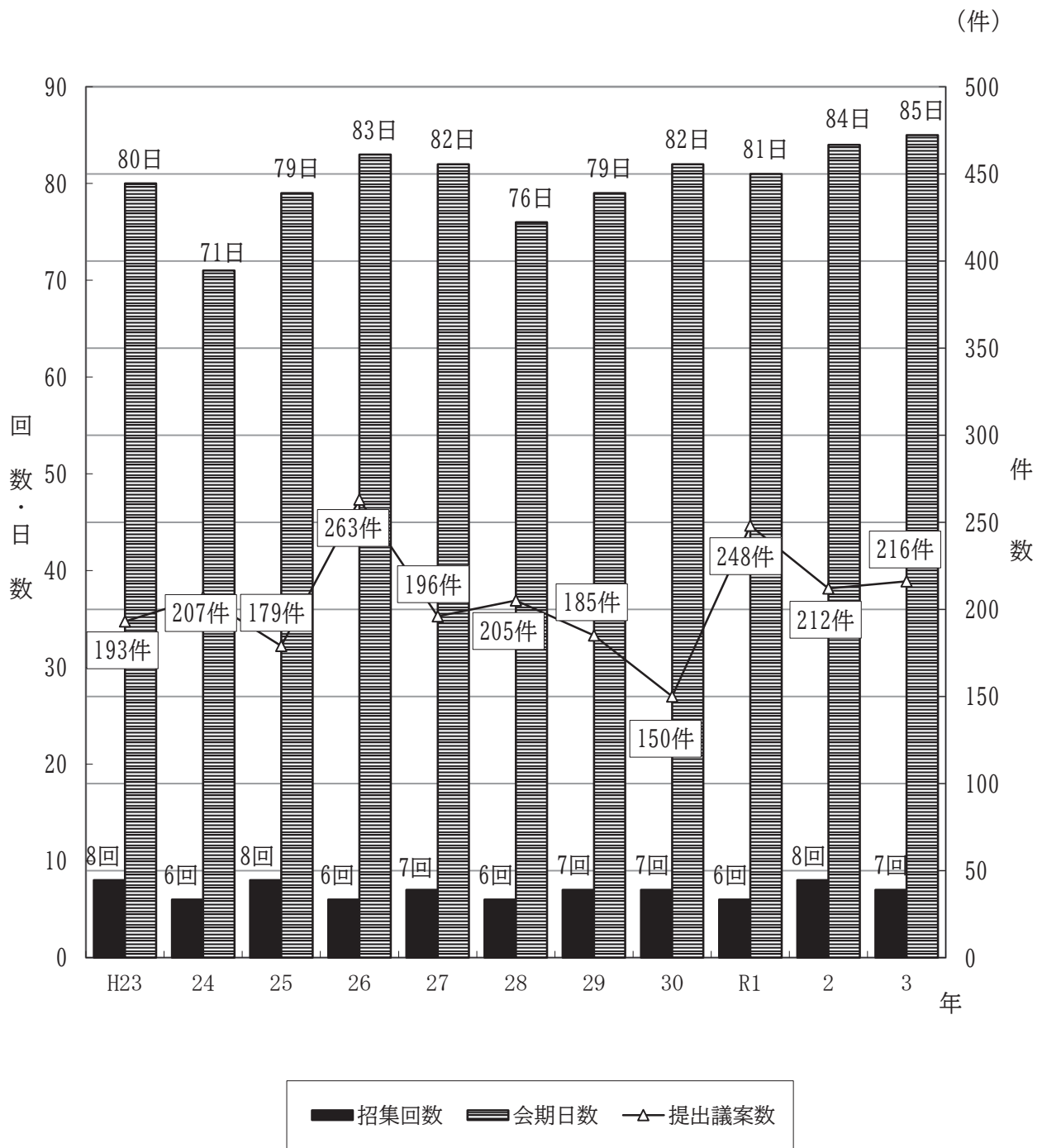
年次	総数	20歳未満	23歳未満	26歳未満	30歳未満	40歳未満	40歳以上
2	162	-	24	66	24	27	21
3	171	-	28	90	19	12	22
4	157	-	10	89	20	13	25

松本少年刑務所

議

会

市議会招集状況



【議 会】

1701 市議会開会状況

年次	議員定数 (現在数)	招集回数	会期日数 (本会議日数)	提出 議案数	議案内容		請願 件数	陳情 件数
					市長提出	議員提出		
元	人	回	日	件	件	件	件	件
	31 (31)	定例会 4 臨時会 2	79 (20) 2 (2)	235 13	226 13	9 -	6 -	13 -
2	31 (31)	定例会 4 臨時会 4	80 (20) 4 (4)	191 21	176 21	15 -	8 -	9 -
	31 (31)	定例会 4 臨時会 3	82 (20) 3 (3)	198 18	182 18	16 -	8 -	14 -

⇒ 議会事務局

1702 委員会開催状況

区分	元年		2年		3年	
	委員定数	開催日数	委員定数	開催日数	委員定数	開催日数
常任 委員会	総務委員会	8 27	8 29	8 31	8 31	8 31
	教育民生委員会 (~ R3.3)	8 28	8 26	8 8	8 8	8 8
	経済地域委員会 (~ R3.3)	8 22	8 26	8 5	8 5	8 5
	建設環境委員会	7 24	7 23	7 29	7 29	7 29
	厚生委員会 (R3.4~)	- -	- -	8 20	8 20	8 20
	経済文教委員会 (R3.4~)	- -	- -	8 21	8 21	8 21
特別 委員会	市立病院建設 特別委員会	15 1	- -	9 5	9 5	9 5
	基幹博物館建設 特別委員会	10 3	10 2	10 3	10 3	10 3
	市役所新庁舎建設 特別委員会	10 8	10 8	10 1	10 1	10 1
	中核市移行特別委員会 (~ R3.4)	11 8	11 5	11 2	11 2	11 2
	決算特別委員会	12 4	12 5	12 5	12 5	12 5
	予算特別委員会 ※分科会日数含む	- -	- -	31 10	31 10	31 10
	議員協議会	31 3	31 7	31 7	31 7	31 7
議会運営委員会	10 18	10 31	10 34	10 34	10 34	

⇒ 議会事務局

注 管外行政視察日数を含みます。

1703 議案審議件数

(単位 件)

年次	総数						市長提出議案				議員提出議案		
	可決 同意	否 決	修 正	審 議 未 了	継 続 中 で 可 決	継 続 審 議	小 計	予 算	条 例	そ の 他	小 計	条 例	そ の 他
元	244	-	-	-	4	-	239	37	142	60	9	-	9
2	208	-	-	-	4	-	197	45	90	62	15	1	14
3	211	-	1	-	4	-	200	44	79	77	16	4	12

⇒ 議会事務局

1704 党派別議員数

各年度5月1日現在 (単位 人)

年度	総数	日本共産党	公明	立憲民主党	無所属
元	31	4	4	1	22
2	31	4	4	1	22
3	31	4	4	1	22

⇒ 議会事務局

1705 行政視察来松数

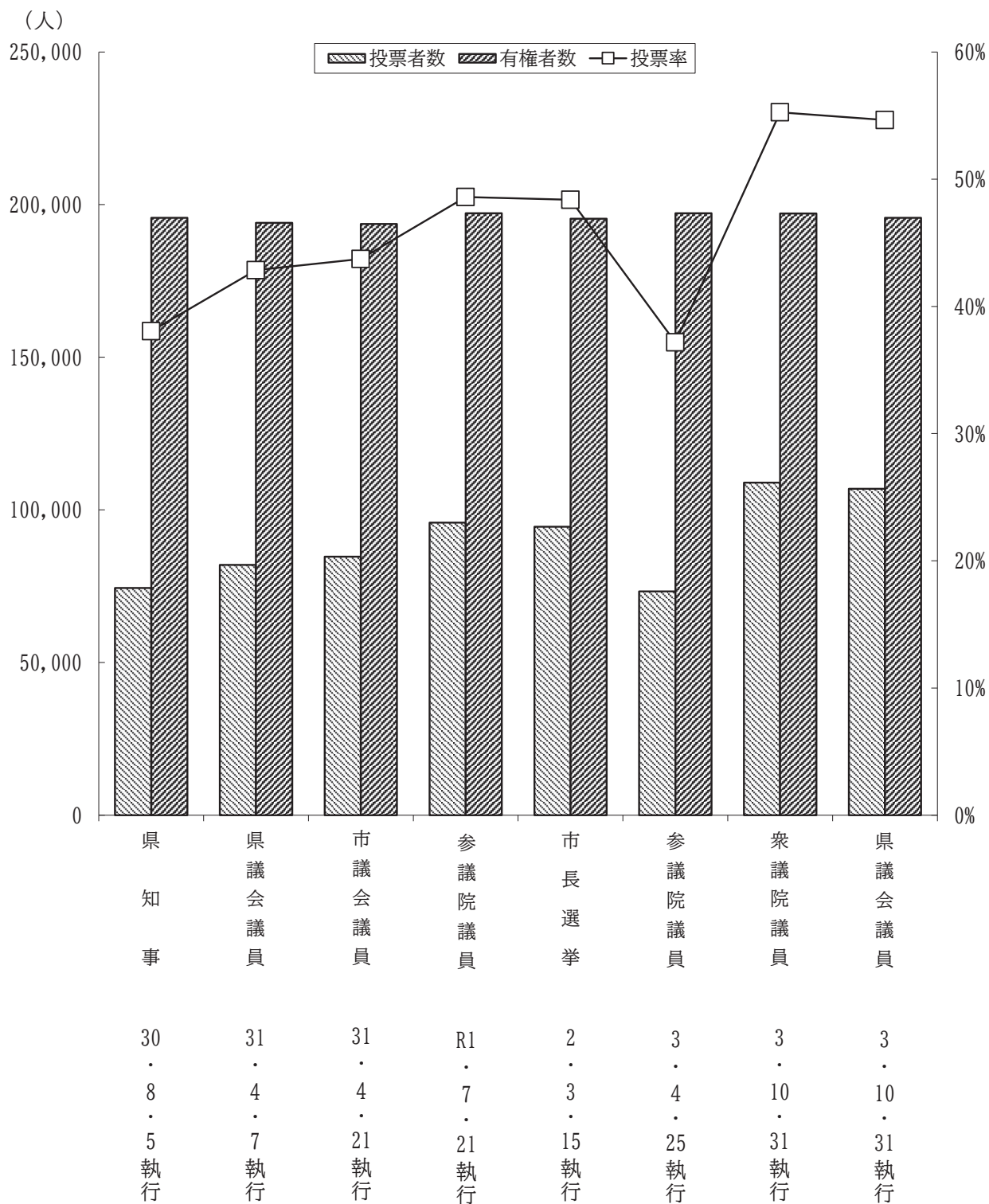
年度	人数	総数	委員会	会派	個人	その他
元	400	49	27	17	1	4
2	5	1	1	-	-	-
3	30	3	-	-	-	3

⇒ 議会事務局

選

拳

選挙当日有権者数・投票者数・投票率の推移



【選 挙】

1801 選挙人名簿登録人員

(単位 人)

年月日	総数	男	女	備考
31. 4. 13	197,797	96,024	101,773	松本市議会議員一般選挙時登録
1. 6. 1	197,784	96,046	101,738	定時登録
1. 7. 3	199,316	96,892	102,424	参議院議員通常選挙時登録
1. 9. 1	197,489	95,856	101,633	定時登録
1. 12. 1	197,504	95,888	101,616	定時登録
2. 3. 1	197,424	95,928	101,496	定時登録
2. 3. 7	197,457	95,950	101,507	松本市長選挙時登録
2. 6. 1	197,407	95,951	101,456	定時登録
2. 9. 1	197,329	95,954	101,375	定時登録
2. 12. 1	197,461	96,044	101,417	定時登録
3. 3. 1	197,434	96,000	101,434	定時登録
3. 4. 7	197,491	96,050	101,441	参議院長野県選出議員補欠選挙時登録
3. 6. 1	197,364	96,020	101,344	定時登録
3. 9. 1	197,316	95,988	101,328	定時登録
3. 10. 18	197,432	96,047	101,385	衆議院議員総選挙時登録
3. 10. 21	197,429	96,051	101,378	長野県議会議員補欠選挙時登録
3. 12. 1	197,316	95,995	101,321	定時登録
4. 3. 1	197,201	95,975	101,226	定時登録

⇨ 選挙管理委員会事務局

1802 在外選挙人名簿登録人員

(単位 人)

年月日	総数	男	女	備考
1. 6. 2	146	62	84	
2. 6. 2	144	58	86	
3. 6. 2	145	56	89	

⇨ 選挙管理委員会事務局

1803 選挙投票状況

区分	執行年月日	選挙当日有権者数	投票者数	投票率	有効投票数	投票所数	候補者等投票数	
							最高	最低
			人	%	票	か所	票	票
県知事	30. 8. 5	195,727	74,464	38.05	73,717	73	62,825	10,892
県議会議員	31. 4. 7	194,032	83,141	42.85	82,003	73	12,635.095	1,887
市議会議員	31. 4. 21	193,685	84,693	43.73	83,646	73	3,978	299
参議院議員								
選挙区	1. 7. 21	197,210	95,844	48.60	93,771	73	50,690	2,482
比例代表	1. 7. 21	197,210	95,842	48.60	93,275	73	28,467.467	242.524
市長選挙	2. 3. 15	195,385	94,531	48.38	93,744	73	36,357	646
参議院議員								
選挙区	3. 4. 25	197,198	73,291	37.17	72,310	73	39,923	1,744
衆議院議員								
小選挙区	3. 10. 31	197,106	108,916	55.26	106,543	73	48,642	24,379
比例代表	3. 10. 31	197,106	108,899	55.25	105,906	73	32,964	1,442
県議会議員	3. 10. 31	195,668	106,939	54.65	102,030	73	29,844	21,299

⇒ 選挙管理委員会事務局

1804 平成 30 年 8 月 5 日執行長野県知事選挙得票数

当落	候補者氏名	性別	年齢	党派	新・現・元別	得票数	
						松本市	長野県総数
			歳			票	票
当	阿部 守一	男	57	無所属	現	62,825	635,365
落	金井 忠一	男	68	無所属	新	10,892	110,930

⇒ 選挙管理委員会事務局

1805 平成 31 年 4 月 7 日執行長野県議会議員一般選挙得票数

当落	候補者氏名	性別	年齢	党派	新・現・元別	得票数	
						松本市	松本市東筑摩郡
			歳			票	票
当	中川 宏昌	男	48	公明党	現	12,635.095	14,121.813
当	百瀬 智之	男	36	無所属	現	11,365	12,647
当	中川 博司	男	60	無所属	元	11,567.904	12,341.182
当	本郷 一彦	男	72	自由民主党	現	11,581	11,957
当	両角 友成	男	66	日本共産党	現	10,780	11,630
当	清沢 英男	男	69	自由民主党	現	5,901	10,793
当	萩原 清	男	68	自由民主党	現	9,211	9,447
落	下沢 順一郎	男	59	国民民主党	現	7,075	7,337
落	小金澤 昭秀	男	62	日本維新の会	新	1,887	2,013

⇒ 選挙管理委員会事務局

1806 平成 31 年 4 月 21 日執行松本市議会議員一般選挙得票数

当落	候補者氏名	性別	年齢	党派	新・現・元別	得票数
			歳			票
当	青木 崇	男	29	無 所 属	現	3,978
当	上條 温	男	70	無 所 属	現	3,215.370
当	牛丸 仁志	男	60	無 所 属	新	3,109
当	土屋 眞一	男	57	無 所 属	新	3,027.562
当	村上 幸雄	男	72	無 所 属	現	2,831
当	阿部 功祐	男	46	無 所 属	現	2,774
当	小林 あや	女	42	無 所 属	現	2,751
当	田口 輝子	女	70	無 所 属	現	2,748
当	上條 一正	男	63	無 所 属	新	2,682.480
当	川久保 文良	男	44	無 所 属	現	2,480
当	今井 優輔	男	30	無 所 属	現	2,478.438
当	神津 ゆかり	女	52	立憲民主党	新	2,455
当	芝山 稔	男	59	無 所 属	現	2,360
当	若林 眞一	男	39	無 所 属	現	2,351.437
当	内田 麻美	女	44	公明党	新	2,299
当	上條 俊道	男	64	無 所 属	現	2,295.834
当	上條 美智子	女	59	公明党	現	2,237.737
当	太田 更三	男	66	無 所 属	現	2,186
当	柿澤 潔	男	68	無 所 属	現	2,165
当	勝野 智行	男	57	公明党	現	2,154
当	上條 敦重	男	65	無 所 属	新	2,141.576
当	近藤 晴彦	男	59	公明党	現	2,137
当	中畷 昌子	女	60	無 所 属	現	2,093
当	横内 裕治	男	64	無 所 属	新	2,081
当	犬飼 信雄	男	69	無 所 属	現	2,053.999
当	古沢 明子	女	68	無 所 属	新	2,025
当	塩原 孝子	女	59	日本共産党	新	2,011
当	池田 国昭	男	66	日本共産党	現	1,718
当	犬飼 明美	女	60	日本共産党	現	1,712.000
当	吉村 幸代	女	65	無 所 属	現	1,710
当	澤田 佐久子	女	66	日本共産党	現	1,659
落	井口 司朗	男	66	無 所 属	現	1,448
落	柳澤 直樹	男	37	無 所 属	新	1,234
落	山崎 たつ江	女	79	無 所 属	元	1,228
落	小笠原 貞純	男	67	無 所 属	新	1,032
落	西澤 郁弥	男	25	日本維新の会	新	995
落	日詰 祐輔	男	34	日本維新の会	新	967.561
落	中村 直亮	男	48	無 所 属	新	935
落	土橋 秀俊	男	40	無 所 属	新	743
落	平田 和文	男	64	無 所 属	新	489
落	吉江 健太郎	男	46	松本市行革110番	元	355
落	齊藤 智久	男	45	幸福実現党	新	299

⇨ 選挙管理委員会事務局

1807 令和元年7月21日執行参議院議員通常選挙得票数

(1) 長野県選挙区選出議員選挙

当落	候補者氏名	性別	年齢	党派	新・現・元別	得票数	
						松本市	長野県総数
			歳			票	票
当	羽田 雄一郎	男	51	国民民主党		50,690	512,462
落	小松 裕	男	57	自由民主党		36,665	366,810
落	古谷 孝	男	43	NHKから国民を守る党		3,934	31,137
落	齋藤 好明	男	69	労働の解放をめざす労働者党		2,482	19,211

(2) 比例代表選出議員選挙

届出番号	政党等の名称	得票数		
		松本市	長野県	全国
		票	票	票
1	日本共産党	10,390.899	101,579.812	4,483,411.274
2	自由民主党	28,467.467	292,698.170	17,711,862.343
3	オリーブの木	242.524	2,510.204	167,897.997
4	社会民主党	2,755.000	21,025.000	1,046,011.520
5	公明党	9,895.336	96,247.037	6,536,336.827
6	国民民主党	11,157.613	123,938.506	3,481,053.400
7	日本維新の会	5,850.000	48,296.331	4,907,844.388
8	幸福実現党	374.000	3,730.000	202,278.772
9	立憲民主党	16,968.579	164,611.354	7,917,719.945
10	労働の解放をめざす労働者党	349.000	3,382.362	80,055.927
11	NHKから国民を守る党	2,065.000	17,827.836	987,885.326
12	安楽死制度を考える会	507.000	4,585.000	269,051.000
13	れいわ新選組	4,252.570	35,703.209	2,280,764.054

⇨ 選挙管理委員会事務局

1808 令和2年3月15日執行松本市長選挙得票数

当落	候補者氏名	性別	年齢	党派	新・現・元別	得票数
			歳			票
当	臥雲 義尚	男	56	無所属	新	36,357
落	大月 良則	男	59	無所属	新	26,238
落	花村 恵子	女	52	無所属	新	15,841
落	百瀬 智之	男	37	無所属	新	13,561
落	上條 邦樹	男	50	無所属	新	1,101
落	米田 龍二	男	75	無所属	新	646

⇨ 選挙管理委員会事務局

1809 令和3年4月25日執行参議院長野県選出議員補欠選挙得票数

当落	候補者氏名	性別	年齢	党派	新・現・元別	得票数	
						松本市	長野県総数
			歳			票	票
当	羽田 次郎	男	51	立憲民主党	新	39,923	415,781
落	小松 裕	男	59	自由民主党	新	30,643	325,826
落	神谷 幸太郎	男	44	NHK受信料を支払わない方法を教える党	新	1,744	17,559

⇒ 選挙管理委員会事務局

1810 令和3年10月31日執行衆議院議員総選挙得票数

(1) 小選挙区選出議員選挙

当落	候補者氏名	性別	年齢	党派	新・現・元別	得票数	
						松本市	長野2区総数
			歳			票	票
当	下條 光康	男	65	立憲民主党	前	48,642	101,391
落	務台 俊介	男	65	自由民主党	前	33,522	68,958
落	手塚 大輔	男	38	日本維新の会	新	24,379	43,026

(2) 比例代表選出議員選挙

政党名					得票数		
					松本市	長野県	北陸信越選挙区
					票	票	票
国	民	民	主	党	4,421,075	39,622,986	133,599,732
立	憲	民	主	党	25,172,924	263,489,938	773,076,099
社	会	民	主	党	2,406	19,818	71,185
公		明		党	11,168	103,248	322,535
日	本	維	新	の	15,613	91,559	361,476
日	本	共	産	党	9,022	88,822	225,551
自	由	民	主	党	32,964	350,825	1,468,380
れ	い	わ	新	選	3,697	33,995	111,281
				組			
				NHKと裁判してる党弁護士法72条違反で	1,442	12,201	43,529

⇒ 選挙管理委員会事務局

R
選
挙

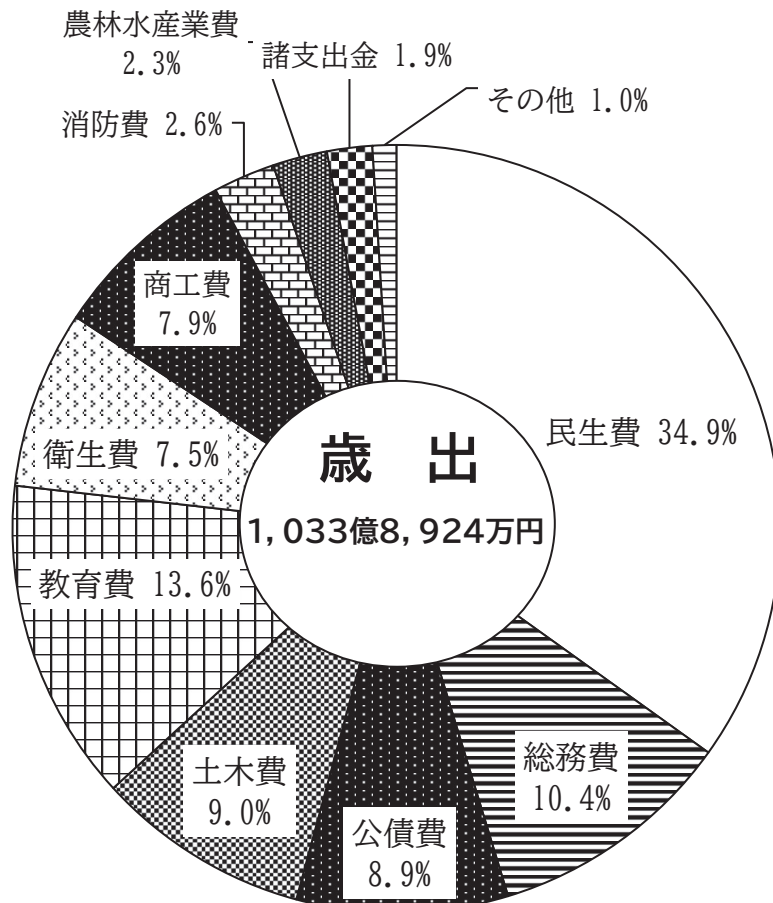
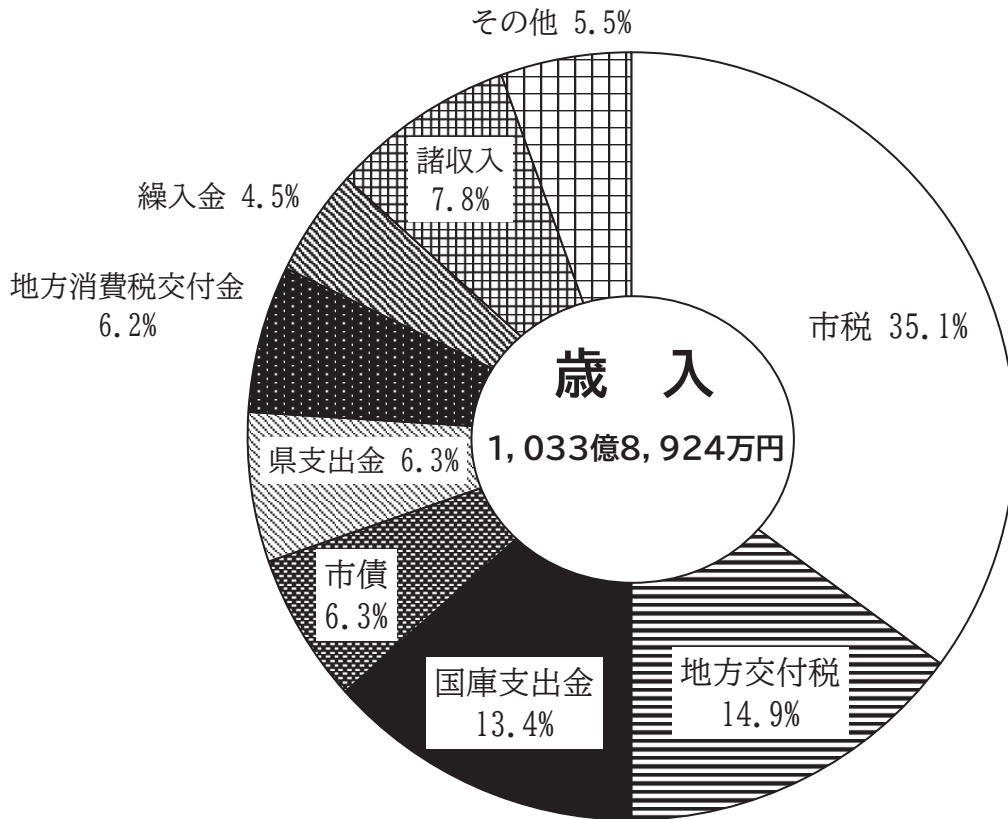
1811 令和3年10月31日執行長野県議会議員補欠選挙得票数

当落	候補者氏名	性別	年齢	党派	新・現・元別	得票数	
						松本市	松本市東筑摩郡
			歳			票	票
当	百瀬 智之	男	38	無 所 属	前	29,844	33,608
当	小林 あや	女	45	無 所 属	新	29,330	33,031
落	青木 崇	男	31	無 所 属	新	21,557	23,786
落	下沢 順一郎	男	62	無 所 属	元	21,299	22,973

⇨ 選挙管理委員会事務局

財政・税

令和4年度 一般会計予算の構成割合



【財 政】

1901 予算及び決算の状況

年 度 会計別	当初予算額	最終予算額	決算額			
			歳入		歳出	
			収入済額	最終予算との比較	支出済額	最終予算との比較
	千円	千円	千円	%	千円	%
元	165,096,440	176,124,153	169,460,579	96.2	168,526,837	95.7
2	168,024,600	205,929,242	202,835,617	98.5	202,137,623	98.2
3	180,403,540	200,346,261	188,909,508	94.3	187,154,446	93.4
一 般 会 計	101,160,000	119,377,332	113,796,398	95.3	110,611,019	92.7
特 別 会 計	52,113,270	52,396,980	51,787,699	98.8	50,175,868	95.8
母子父子寡婦福祉資金貸付金	32,870	31,290	25,177	80.5	16,780	53.6
霊 園	181,770	205,970	213,062	103.4	131,460	63.8
地域排水施設事業	93,220	93,220	92,292	99.0	92,292	99.0
国民健康保険	24,018,870	24,491,450	24,188,919	98.8	23,324,905	95.2
後期高齢者医療	3,260,990	3,233,560	3,233,038	100.0	3,139,611	97.1
介護保険	22,904,510	22,725,140	22,485,459	98.9	21,902,438	96.4
農業集落排水事業	105,110	105,160	103,508	98.4	103,508	98.4
公設地方卸売市場	463,040	463,600	445,488	96.1	445,488	96.1
市街地駐車場事業	262,210	219,390	196,965	89.8	215,595	98.3
奈川観光施設事業	113,670	119,270	117,869	98.8	117,869	98.8
松 本 城	677,010	708,930	685,922	96.8	685,922	96.8
企 業 会 計	27,130,270	28,571,949	23,325,411	81.6	26,367,559	92.3
水道事業	8,494,860	8,635,731	6,355,734	73.6	8,151,668	94.4
下水道事業	12,432,780	13,736,658	10,583,613	77.0	12,245,716	89.1
病院事業	5,771,040	5,866,640	6,086,615	103.7	5,652,691	96.4
上高地観光施設事業	431,590	332,920	299,449	89.9	317,484	95.4

⇨ 財政課

注 (1)「企業会計」における予算額は会計規模を示します。
 (2)「最終予算額」は継続費及び繰越明許費を含みます。

1902 一般会計歳入歳出予算及び決算

(1) 歳入

年度 区分	当初予算		決算	
	金額	構成比	金額	構成比
	千円	%	千円	%
元	88,010,000	100.0	95,494,728	100.0
2	89,510,000	100.0	130,030,254	100.0
3	101,160,000	100.0	113,796,398	100.0
市	35,181,300	34.8	36,299,407	31.9
地方譲与税	846,090	0.8	920,852	0.8
利子割交付金	28,000	-	25,258	-
配当割交付金	136,000	0.1	195,573	0.2
株式等譲渡所得割交付金	67,000	0.1	210,012	0.2
法人事業税交付金	272,000	0.3	645,620	0.6
地方消費税交付金	5,830,000	5.8	6,223,893	5.5
ゴルフ場利用税交付金	26,000	-	29,711	-
環境性能割交付金	43,600	-	62,606	0.1
国有提供施設等所在市町村助成交付金	34,060	-	34,752	-
地方特例交付金	382,630	0.4	791,264	0.7
地方交付税	14,525,000	14.4	16,518,036	14.5
交通安全対策特別交付金	42,180	0.1	46,574	-
分担金及び負担金	530,660	0.5	512,615	0.5
使用料及び手数料	1,500,430	1.5	1,331,345	1.2
国庫支出金	13,706,410	13.5	20,524,046	18.0
県支出金	6,432,460	6.4	6,198,461	5.4
財産収入	401,240	0.4	435,041	0.4
寄附金	26,360	-	352,941	0.3
繰入金	1,905,440	1.9	2,587,616	2.3
繰越金	30,000	-	2,557,834	2.2
諸収入	7,112,340	7.0	7,103,141	6.2
市債	12,100,800	12.0	10,189,800	9.0

(2) 歳出

年度 区分	当初予算		決算	
	金額	構成比	金額	構成比
	千円	%	千円	%
元	88,010,000	100.0	92,223,509	100.0
2	89,510,000	100.0	127,472,419	100.0
3	101,160,000	100.0	110,611,019	100.0
人件費	18,032,400	17.8	16,903,559	15.3
維持補修費	15,560,220	15.4	15,730,777	14.2
扶助費	1,161,190	1.2	1,199,964	1.1
補助費	18,035,230	17.8	24,709,046	22.3
普通建設事業費	10,550,930	10.4	11,766,772	10.6
災害復旧事業費	15,129,460	15.0	13,920,619	12.6
失業対策事業費	101,000	0.1	275,015	0.3
公債費	-	-	-	-
積立金	9,219,690	9.1	9,047,571	8.2
投資及び出資	223,800	0.2	3,631,019	3.3
貸付金	-	-	-	-
繰出金	5,029,030	5.0	4,996,447	4.5
前年度繰上充用金	7,919,890	7.8	8,430,230	7.6
予備費	-	-	-	-
	197,160	0.2	-	-

⇒ 財政課

1903 令和4年度一般会計科目別歳入歳出予算

(1) 歳入

区分	当初予算	
	金額	構成比
	千円	%
総額	103,389,240	100.0
市税	36,234,800	35.1
地方譲与税	966,590	0.9
利子割交付金	28,000	0.0
配当割交付金	138,000	0.1
株式等譲渡所得割交付金	158,000	0.2
法人事業税交付金	728,000	0.7
地方消費税交付金	6,354,000	6.2
ゴルフ場利用税交付金	29,000	0.0
環境性能割交付金	85,000	0.1
国有提供施設等所在市町村助成交付金	34,900	0.0
地方特例交付金	152,560	0.2
地方交付税	15,394,240	14.9
交通安全対策特別交付金	47,000	0.0
分担金及び負担金	544,340	0.5
使用料及び手数料	1,540,630	1.5
国庫支出金	13,842,620	13.4
県支出金	6,491,530	6.3
財産収入	393,960	0.4
寄附金	316,540	0.3
繰入金	4,697,310	4.5
繰越金	600,000	0.6
諸収入	8,077,520	7.8
市債	6,534,700	6.3

(2) 歳出

区分	当初予算	
	金額	構成比
	千円	%
総額	103,389,240	100.0
議会費	443,640	0.4
総務費	10,715,860	10.4
民生費	36,036,330	34.9
衛生費	7,799,300	7.5
労働費	137,040	0.1
農林水産業費	2,381,510	2.3
商工費	8,135,910	7.9
土木費	9,275,220	9.0
消費防費	2,699,390	2.6
教育費	14,102,840	13.6
災害復旧費	264,980	0.3
公債費	9,248,180	8.9
諸支出金	1,999,040	1.9
予備費	150,000	0.2

⇒ 財政課

1904 市債の状況

令和4年5月31日現在

区分	2年度末 現在高	3年度 発行高	3年度 元金償還額	3年度末現在高	
				金額	構成比
	千円	千円	千円	千円	%
総額	109,812,388	12,118,470	13,353,191	108,577,667	100.0
一般会計	72,348,909	10,189,800	8,964,006	73,574,703	67.76
総務債	6,420,987	254,100	1,294,517	5,380,570	4.95
民生債	3,718,113	27,900	509,060	3,236,953	2.98
衛生債	47,254	128,200	15,543	159,911	0.15
農林水産業債	311,354	115,300	59,324	367,330	0.34
商工債	490,031	-	71,282	418,749	0.39
土木債	3,482,928	673,100	617,278	3,538,750	3.26
公営住宅債	905,649	-	112,062	793,587	0.73
消防債	1,696,763	223,300	295,946	1,624,117	1.50
教育債	8,833,835	4,442,900	1,544,706	11,732,029	10.80
辺地対策債	175,779	900	45,304	131,375	0.12
過疎対策債	2,791,305	158,400	471,452	2,478,253	2.28
災害復旧債	104,377	79,700	9,412	174,665	0.16
減税減収補填債	749,476	-	144,440	605,036	0.56
臨時財政対策債	42,621,058	4,086,000	3,773,680	42,933,378	39.54
特別会計	1,544,997	85,670	187,049	1,443,618	1.33
母子父子寡婦福祉資金貸付事業債	-	10,770	-	10,770	0.01
霊園事業債	11,086	-	1,476	9,610	0.01
地域排水事業債	332,897	-	29,266	303,631	0.28
国保（直診勘定）事業債	-	12,300	-	12,300	0.01
農業集落排水事業債	182,009	27,200	26,221	182,988	0.17
市街地駐車場事業債	566,358	-	72,820	493,538	0.46
奈川観光施設事業債	431,251	35,400	50,254	416,397	0.38
公設地方卸売市場建設事業債	21,396	-	7,012	14,384	0.01
企業会計	35,918,482	1,843,000	4,202,136	33,559,346	30.91
水道事業債	9,960,381	654,600	736,315	9,878,666	9.10
下水道事業債	23,527,527	1,116,300	3,079,711	21,564,116	19.86
病院事業債	1,952,528	72,100	344,731	1,679,897	1.55
上高地観光施設事業債	478,046	-	41,379	436,667	0.40

※1 農業集落排水事業債の内、寿赤木分は、R元から下水道事業債に統合

※2 新松本工業団地建設事業特別会計は、R元年度末で廃止（市債はR元年度中に全額償還）

⇒ 財政課

【 税 】

1905 市税の調定額及び収入状況

令和4年5月31日現在

年度 税別	予算額	調定額	収入済額	収入歩合	不納 欠損額	市民の負担額	
						1世帯 当たり	1人 当たり
	千円	千円	千円	%	千円	円	円
元	42,168,750	45,025,047	42,499,130	94.39	446,743	399,233	178,381
2	41,259,430	43,869,401	41,666,378	94.98	301,789	387,876	175,351
3	40,713,400	43,126,360	41,291,632	95.75	223,991	382,121	174,491
一 般 会 計	35,790,300	36,903,074	36,299,407	98.36	65,204	335,922	153,395
普 通 税	34,117,300	35,189,337	34,608,562	98.35	62,816	320,275	146,250
市民税（個人）	13,813,000	14,218,170	13,931,233	97.98	35,925	-	-
市民税（法人）	3,216,000	3,404,586	3,340,943	98.13	3,687	-	-
固定資産税	14,742,000	15,103,471	14,895,515	98.62	21,781	-	-
交付金・納付金	144,300	144,309	144,309	100.00	-	-	-
軽自動車税	771,000	796,123	773,884	97.21	1,423	-	-
市たばこ税	1,431,000	1,522,678	1,522,678	100.00	-	-	-
特別土地保有税	-	-	-	-	-	-	-
目 的 税	1,673,000	1,713,737	1,690,845	98.66	2,388	15,647	7,145
都市計画税	1,616,000	1,655,652	1,633,147	98.64	2,388	-	-
入湯税	57,000	58,085	57,698	99.33	-	-	-
特 別 会 計							
国民健康保険税	4,923,100	6,223,286	4,992,225	80.22	158,787	165,442	108,317

⇒ 納税課、保険課

注 「市民の負担額」は令和4年5月1日現在の数値です。

1906 県税の調定額及び収入状況

各年5月31日現在

年度 税目	調定額	収入済額	収入歩合	欠損額	収入未済額
	千円	千円	%	千円	千円
元	35,583,803	35,124,310	98.7	38,849	420,644
2	32,231,599	31,773,732	98.6	31,355	426,512
3	34,456,103	34,104,953	98.6	33,066	318,084
普通税	34,456,103	34,104,953	99.0	33,066	318,084
県民税	16,991,847	16,682,037	98.2	30,914	278,896
個人県民税	15,689,612	15,385,151	98.1	30,627	273,834
法人県民税	1,302,235	1,296,886	99.6	287	5,062
事業税	12,717,394	12,686,756	99.8	2,152	28,486
個人事業税	543,126	530,412	97.7	2,129	10,585
法人事業税	12,174,268	12,156,344	99.9	23	17,901
不動産取得税	796,506	785,804	98.7	-	10,702
ゴルフ場利用税	153,742	153,742	100.0	-	-
軽油引取税	3,796,614	3,796,614	100.0	-	-

⇒ 中信県税事務所管内の内、松本市、塩尻市、安曇野市、東筑摩郡分です。

1907 国税の徴収額及び収納状況

各年5月31日現在

年度	徴収決定済額	収納済額	収納歩合	収納未済額
	千円	千円	%	千円
29	105,965,909	104,293,080	98.4	1,595,474
30	102,783,570	101,232,134	98.5	1,444,119
元	102,004,365	99,691,388	97.7	2,249,135

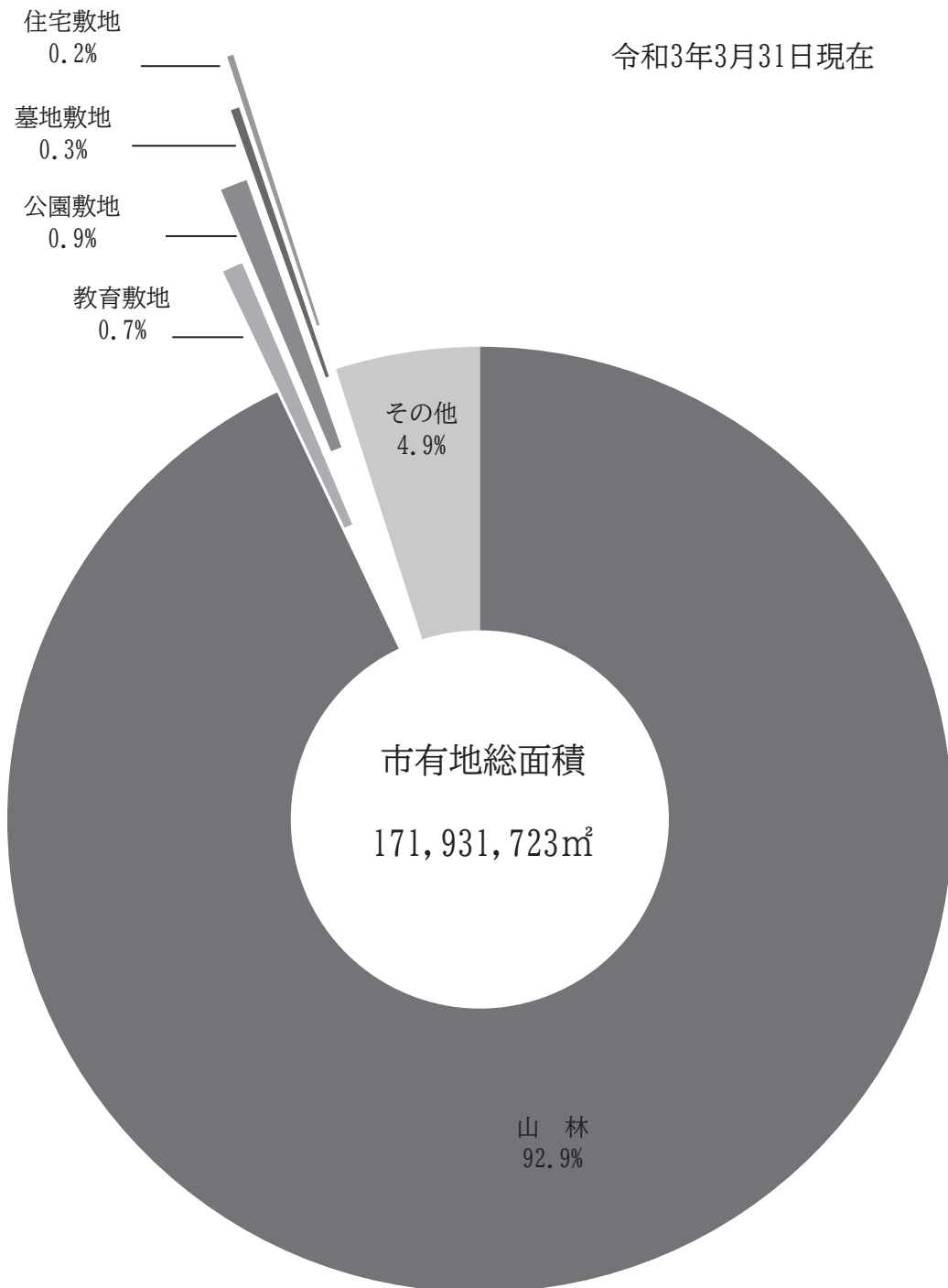
⇒ 国税庁ホームページ 統計情報（関東信越国税局）
注 松本税務署管内（松本市、塩尻市、安曇野市、東筑摩郡）分です。

行

政

市有地種別面積の構成割合

令和3年3月31日現在



【行政】

2001 儀式・行事・国際交流

(1) 儀式・行事

年月日	件名	会場	
3 11 1	第64回 まつもと市民祭 表彰式典	Mウイング	永年市勢振興に功労のあった方、市民の模範となる善行をされた方、及びスポーツ、文化等、各種の全国大会で優れた成果をおさめた方の功績を称え、有功・功労・善行表彰、顕彰を行うとともに、農林業功労・商工観光功労の各部門表彰を行い、78名と2団体の皆様に表彰状と記念品を贈って感謝の意を表しました。

⇒ 秘書広報室

(2) 国際交流

年月日	件名	会場	
R3 4月 10月	廊坊市友好提携 25周年記念公式 訪問団派遣・受入	松本市・ 廊坊市	2020年（令和2年）に実施予定の友好都市提携25周年が延期となっていましたが、コロナウイルス感染症の影響で中止となりました。
R3 9月	カトマンズ市姉妹 提携30周年記念 公式訪問団受入	松本市	2019年（令和元年）に実施予定の姉妹都市提携30周年が延期となっていましたが、コロナウイルス感染症の影響で中止となりました。

⇒ 人権共生課

2002 市有財産の状況

各年度3月31日現在

年度	土地	建物	有価証券	出資による権利	基金
	㎡	㎡	千円	千円	千円
元	171,955,659	1,061,607	149,495	974,095	41,773,100
2	171,941,598	1,059,179	149,495	974,095	40,451,658
3	171,931,723	1,056,210	149,395	971,095	43,024,898

⇒ 契約管財課

2003 市有地種別面積

各年度3月31日現在 (単位: ㎡)

年度	総数	庁舎敷地	消防敷地	教育敷地	保育園敷地	墓地敷地	住宅敷地	公園敷地	山林	その他
元	171,955,659	16,684	25,154	1,210,527	128,218	499,139	373,931	1,591,869	159,826,532	8,283,605
2	171,941,598	16,936	27,480	1,210,527	128,218	499,139	373,313	1,585,569	159,807,690	8,292,726
3	171,931,723	17,095	26,628	1,211,829	128,218	499,139	373,313	1,585,734	159,800,603	8,289,164

⇒ 契約管財課

- 注 (1)「庁舎敷地」には大手事務所を含みます。
 (2)「消防敷地」とは分団詰所及び水槽用地です。
 (3)「教育敷地」とは小学校、中学校、幼稚園です。
 (4)「保育園敷地」とは公営のみです。
 (5)「住宅敷地」とは市営住宅のみです。
 (6)「山林」には学有林を含みます。

2004 市有土地及び建物の処分状況

各年度3月31日現在

年度	土地処分			建物処分		
	件数	面積	金額	件数	面積	金額
	件	㎡	千円	件	㎡	千円
元	9	16,264	414,446	15	7,266	240,498
2	12	21,811	22,556	13	7,442	234,559
3	10	4,506	188,821	18	4,073	102,630

⇒ 契約管財課

2005 市有土地及び建物の貸付状況

各年度 3月31日現在

年度	土地貸付					建物貸付				
	有償			無償		有償			無償	
	件数	面積	金額	件数	面積	件数	面積	金額	件数	面積
	件	m ²	千円	件	m ²	件	m ²	千円	件	m ²
元	211	169,397	47,117	114	1,056,523	10	983	1,770	30	3,815
2	208	167,104	47,381	121	1,062,302	10	950	1,786	30	3,815
3	212	165,824	46,922	125	1,071,938	10	950	1,339	28	3,745

⇒ 契約管財課

2006 工事請負契約の状況

各年度 3月31日現在

年度	総数		指名競争入札による契約		随意契約		一般競争入札による契約	
	件数	金額	件数	金額	件数	金額	件数	金額
	件	千円	件	千円	千円	件	千円	
元	227	13,548,461	77	424,366	11	349,899	139	12,774,196
2	232	11,249,276	72	370,223	13	564,287	147	10,314,766
3	176	4,747,766	73	385,287	8	328,944	95	4,033,535
130万円を超え～500万円以下	39	124,180	37	118,570	2	5,610	-	-
500万円～1,000万円	38	281,831	36	266,717	2	15,114	-	-
1,000万円～3,000万円	65	1,173,568	-	-	3	60,720	62	1,112,848
3,000万円を超えるもの	34	3,168,187	-	-	1	247,500	33	2,920,687

⇒ 契約管財課

1件 130万円以下の少額工事は除きます。

2007 物品購入契約の状況

各年度 3月31日現在

年度	総数		指名競争入札・複数社見積合せによる契約		随意契約	
	件数	金額	件数	金額	件数	金額
	件	千円	件	千円	千円	
元	1,418	1,149,316	1,014	967,909	404	181,407
2	1,401	1,080,803	1,052	907,126	349	173,677
3	909	910,664	681	781,907	228	128,757
30万円以下	458	82,452	323	58,172	135	24,280
30万円を超え200万円以下	365	246,858	289	196,318	76	50,540
200万円を超えるもの	86	581,354	69	527,417	17	53,937

⇒ 契約管財課

2008 委託契約の状況

各年度3月31日現在

年度 区分	総数		指名競争入札・複数社 見積合せによる契約		随意契約	
	件数	金額	件数	金額	件数	金額
	件	千円	件	千円		千円
元	1,893	7,539,012	837	2,357,863	1,056	5,181,149
2	1,695	9,333,811	655	5,152,550	1,040	4,181,261
3	1,566	6,435,972	589	1,988,209	977	4,447,763
30万円以下	487	81,416	162	28,054	325	53,362
30万円を超え200万円以下	649	572,124	248	235,477	401	336,647
200万円を超えるもの	430	5,782,432	179	1,724,678	251	4,057,754

⇒ 契約管財課

2009 広報活動の状況

年度	広報まつもと		広報まつもと点字版 / 声の広報発行回数	テレビ放送		CATV 15分	ラジオ放送			市長 記者会見
	発行回数	総頁数		30分	5分		FM 15分	FM 5分	AM 1分	
	回	頁	回	回	回	回	回	回	回	回
元	12	468	12	8	20	50	101	28	524	21
2	12	366	12	8	20	50	102	28	522	51
3	12	308	12	-	-	50	107	28	526	51

⇒ 秘書広報室

2010 市民相談・広聴活動の状況

(単位 件)

年度	一般 相談	専門相談											消費 生活 相談	生活 困窮 相談	市政 懇談 会	多 事 争 論 会	市 長 へ の 手 紙
		弁 護 士	行 政	住 宅	司 法 書 士	公 証	行 政 書 士	知 的 財 産	不 動 産	税 理 士	障 害 年 金	土 地 家 屋					
元	2,748	381	5	2	160	17	20	31	19	41	11	17	1,407	656	3	-	246
2	2,301	383	3	-	173	17	19	19	18	42	20	13	1,153	1,667	-	3	660
3	3,301	336	5	-	168	16	11	18	32	40	15	20	1,056	2,302	-	6	493

⇒ 市民相談課

注 (1) 一般相談は、窓口、電話等の対応件数で、専門・消費生活・生活困窮相談は、相談案件件数です。

(2) 生活困窮相談は、平成26年度のモデル事業を経て、平成27年度からは生活困窮者自立支援法に基づく相談として実施しています。

2011 情報公開制度実施概要

(単位 件)

年度	公文書公開			個人情報保護			
	請求件数	処理状況	不服申立て件数	請求件数	処理状況	不服申立て件数	個人情報取扱業務登録件数
元	211 (3,641 文書)	全部公開 1,643 部分公開 1,949 非公開 1 取下げ 1 不存在 47	1	42 (206 文書)	開示 106 部分開示 95 非開示 - 取下げ - 不存在 5	2	682
2	192 (4,616 文書)	全部公開 570 部分公開 3,995 非公開 2 取下げ 3 不存在 46	2	79 (224 文書)	開示 205 部分開示 8 非開示 - 取下げ 1 不存在 10	3	749
3	220 (1,630 文書)	全部公開 434 部分公開 1,149 非公開 3 取下げ 11 不存在 33	-	62 (87 文書)	開示 59 部分開示 17 非開示 - 取下げ - 不存在 11 訂正拒否	2	812

⇒ 行政管理課

注 (1) 平成4年1月1日から実施されています。

(2) 公文書公開の処理状況は、請求のあった公文書の数による件数を記載してあります。

2012 松本市文書館の利用状況

年度	総数	一般	視察・研修	講演会		講座	
				回数	参加者	回数	参加者
元	2,423	1,467	418	1	50	11	488
2	1,693	1,450	78	-	-	6	165
3	1,409	1,076	107	-	-	9	226

※ 令和3年度は、新型コロナウイルス感染拡大防止により講演会を中止、講座は定員制で実施

⇒ 行政管理課

2013 戸籍・住民基本台帳等関係取扱状況

(単位 件)

年度	戸籍関係 (出生・死亡等届)	住居異動届 (転入・転出・転居変更)	戸籍 (謄本・抄本・附票・証明)	住民票 (写し・証明・閲覧)	印鑑証明等 (登録・証明)
元	10,953	24,840	67,817	111,719	83,133
2	10,601	24,605	63,082	110,050	82,109
3	10,197	23,669	62,095	106,902	74,140

⇒ 市民課

2014 令達等制定改廃の状況

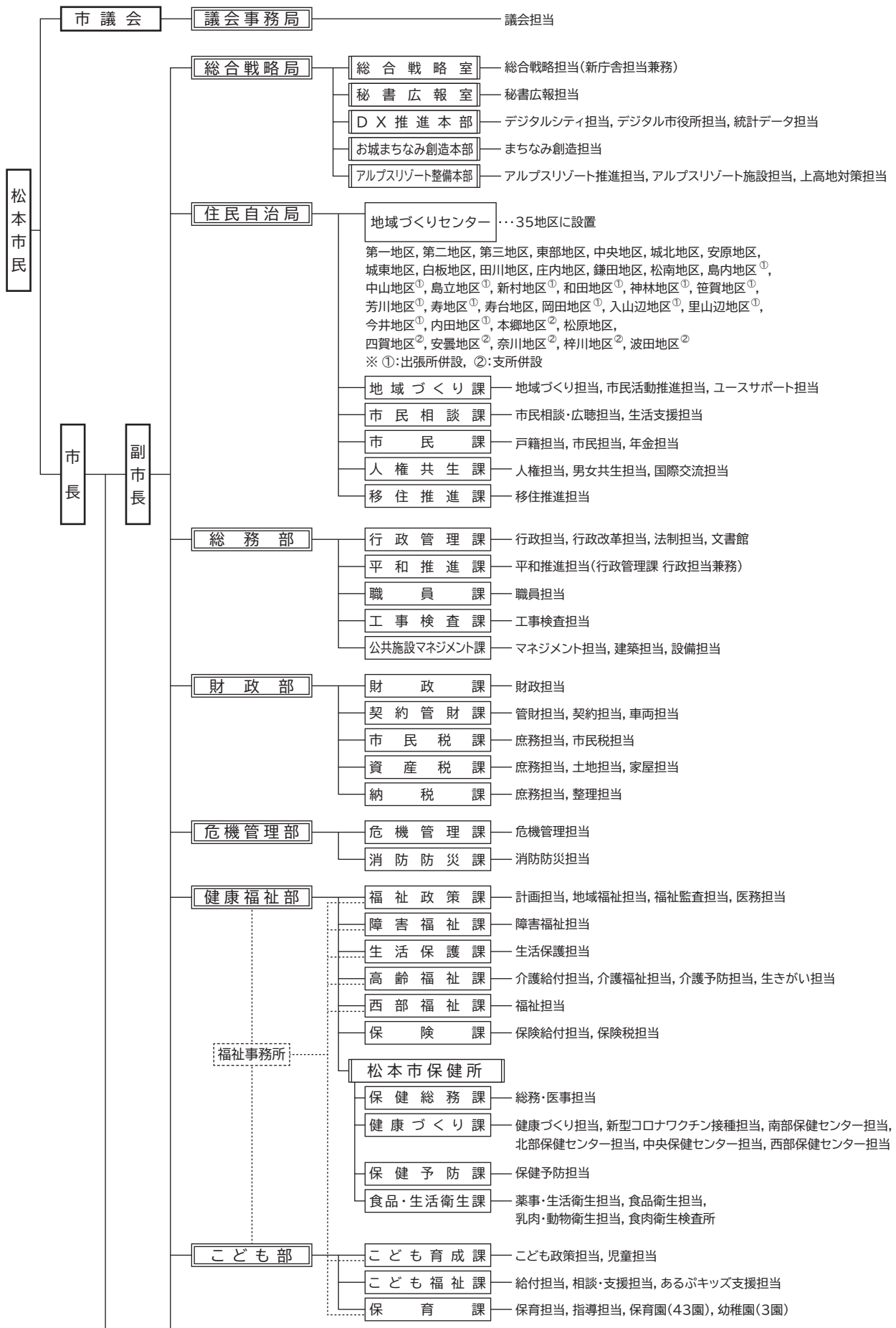
(単位 件)

区分	制定者	元年				2年				3年			
		総数	制定	改正	廃止	総数	制定	改正	廃止	総数	制定	改正	廃止
条例	市	142	7	132	3	91	37	54	-	84	13	70	1
規則	市長	104	7	96	1	91	14	72	5	124	47	75	2
	教育委員会	19	2	17	-	11	1	10	-	18	2	13	3
	公平委員会	-	-	-	-	1	-	1	-	6	-	6	-
	農業委員会	-	-	-	-	1	-	1	-	2	-	2	-
告示	議	-	-	-	-	-	-	-	-	1	-	1	-
	市長	249	170	76	3	403	291	93	19	571	414	137	20
	教育委員会	26	26	-	-	43	35	5	3	44	36	6	2
	選挙管理委員会	30	28	2	-	19	18	1	-	22	22	-	-
	公平委員会	-	-	-	-	-	-	-	-	-	-	-	-
	監査委員	3	3	-	-	-	-	-	-	-	-	-	-
	農業委員会	13	13	-	-	14	13	-	1	-	-	-	-
	固定資産評価審査委員会	1	-	1	-	-	-	-	-	-	-	-	-
公告	上下水道局	5	2	3	-	2	1	1	-	12	11	1	-
	病院局	-	-	-	-	4	2	2	-	-	-	-	-
	議	-	-	-	-	-	-	-	-	-	-	-	-
	市長	399	399	-	-	552	552	-	-	421	421	-	-
	教育委員会	-	-	-	-	2	2	-	-	-	-	-	-
	選挙管理委員会	-	-	-	-	-	-	-	-	-	-	-	-
	公平委員会	-	-	-	-	-	-	-	-	-	-	-	-
	監査委員	-	-	-	-	-	-	-	-	-	-	-	-
訓令甲	農業委員会	-	-	-	-	-	-	-	-	-	-	-	-
	固定資産評価審査委員会	-	-	-	-	-	-	-	-	-	-	-	-
	上下水道局	73	73	-	-	89	89	-	-	81	81	-	-
	病院局	-	-	-	-	-	-	-	-	-	-	-	-
	議	-	-	-	-	-	-	-	-	-	-	-	-
	市長	18	-	18	-	38	2	33	3	36	9	25	2
	教育委員会	2	-	2	-	2	-	2	-	4	1	3	-
	選挙管理委員会	-	-	-	-	-	-	-	-	-	-	-	-
訓令乙	公平委員会	-	-	-	-	-	-	-	-	-	-	-	-
	監査委員	-	-	-	-	-	-	-	-	-	-	-	-
	農業委員会	-	-	-	-	-	-	-	-	-	-	-	-
	固定資産評価審査委員会	-	-	-	-	-	-	-	-	-	-	-	-
	上下水道局	-	-	-	-	-	-	-	-	-	-	-	-
	病院局	-	-	-	-	-	-	-	-	-	-	-	-
	議	1	-	1	-	3	3	-	-	3	1	2	-
	市長	27	14	11	2	57	14	40	3	54	18	35	1
管理規程	教育委員会	-	-	-	-	1	-	-	1	1	-	1	-
	上下水道局	14	1	13	-	14	3	11	-	14	1	13	-
	病院局	9	1	8	-	35	4	29	2	6	-	6	-
	固定資産評価審査委員会	-	-	-	-	-	-	-	-	-	-	-	-
	災害対策本部	-	-	-	-	2	-	2	-	2	-	2	-
	国民保護協議会規程	-	-	-	-	-	-	-	-	-	-	-	-
	国民保護対策本部等規程	-	-	-	-	2	-	2	-	1	-	1	-
通達	新型インフルエンザ等 対策本部規程	-	-	-	-	2	-	2	-	1	-	1	-
	市長	6	6	-	-	4	4	-	-	3	3	-	-
達	市長	3	3	-	-	3	3	-	-	139	139	-	-

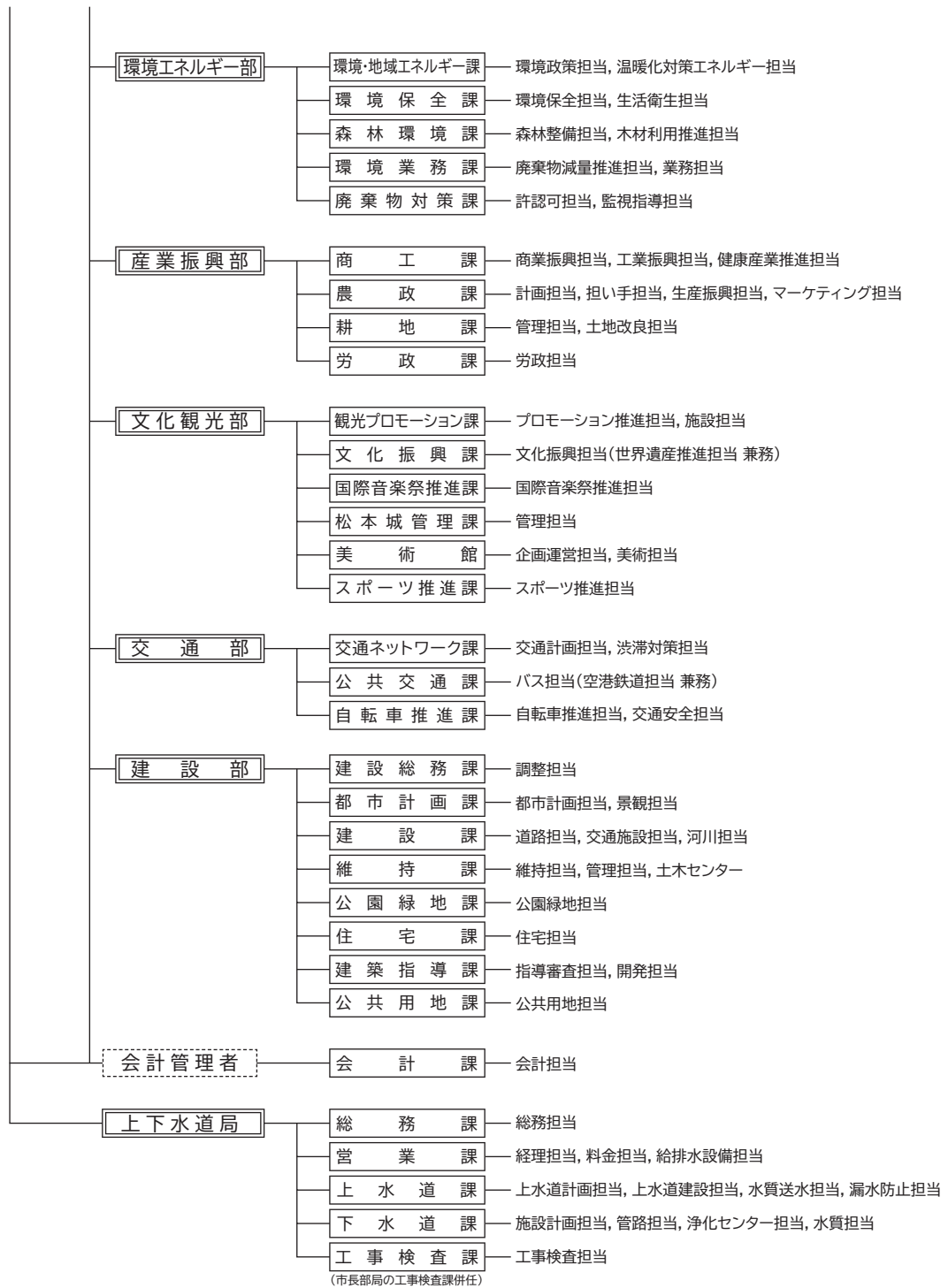
⇒ 行政管理課

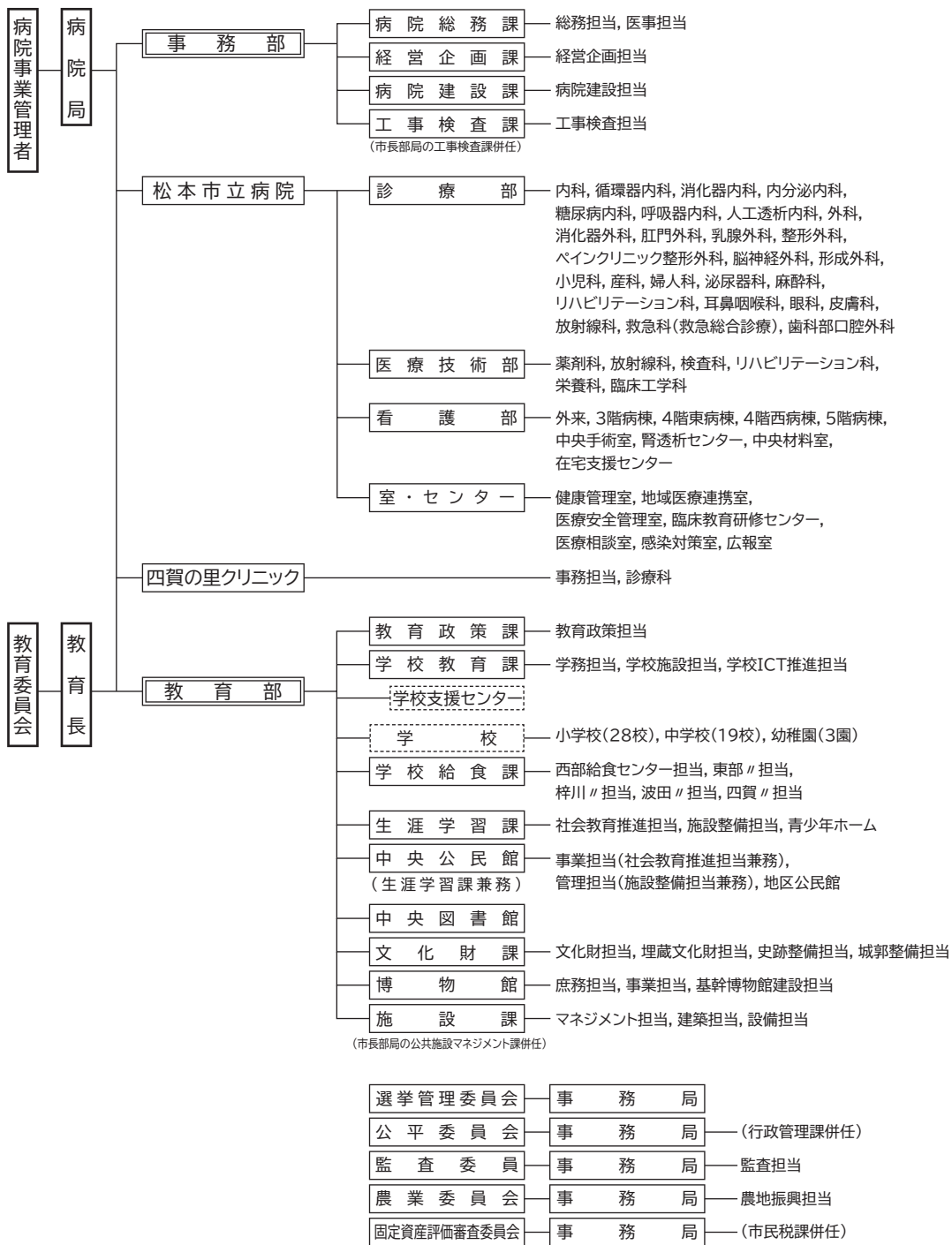
2015 市組織の状況

松本市組織表 (令和3年5月24日現在)



行政





注 表中の 局・部、
 本部・室、
 課の位置付け

2016 市職員数

各年度4月1日現在(単位 人)

区分	令和2年度			令和3年度			令和4年度		
	総数	男	女	総数	男	女	総数	男	女
総数	2,100	1,122	978	2,119	1,125	994	2,119	1,107	1,012
市長部局職員	1,437	749	688	1,480	768	712	1,482	744	738
総合戦略局	…	…	…	60	48	12	61	47	14
住民自治局	…	…	…	146	78	68	148	67	81
総務部	111	63	48	55	43	12	55	41	14
財政部	130	88	42	125	85	40	125	82	43
危機管理部	16	15	1	17	17	-	17	17	-
健康福祉部	235	111	124	273	124	149	278	119	159
こども部	422	49	373	432	56	376	427	53	374
環境エネルギー部	…	…	…	78	71	7	79	74	5
産業振興部	…	…	…	67	50	17	65	52	13
文化観光部	…	…	…	63	47	16	63	46	17
交通部	…	…	…	21	18	3	21	17	4
建設部	179	162	17	134	128	6	134	126	8
会計課	9	4	5	9	3	6	9	3	6
政策部	49	28	21	…	…	…	…	…	…
地域づくり部	78	50	28	…	…	…	…	…	…
文化スポーツ部	30	25	5	…	…	…	…	…	…
環境部	61	55	6	…	…	…	…	…	…
農林部	59	50	9	…	…	…	…	…	…
商工観光部	58	49	9	…	…	…	…	…	…
他部局職員	663	373	290	639	357	282	637	363	274
上下水道局	107	94	13	106	94	12	106	93	13
病院局	298	94	204	286	87	199	281	88	193
議会事務局	11	6	5	11	6	5	11	7	4
教育委員会	231	166	65	218	157	61	221	163	58
選挙管理委員会事務局	3	3	-	4	4	-	4	4	-
監査事務局	4	4	-	5	3	2	5	3	2
農業委員会事務局	9	6	3	9	6	3	9	5	4

⇒ 職員課

注 給与実態調査に基づく職員数です。

(二役及び教育長並びに一部事務組合及び広域連合への派遣職員を除く数値です。)

付

表

2101 歴代市長

令和4年4月現在

歴代	氏名	就任年月	退任年月
初	小里 頼永	明治 40. 7	昭和 12. 8
2	百瀬 興政	昭和 12. 8	// 14. 4
3	百瀬 渡	// 15. 4	// 19. 4
4	平林 盛人	// 19. 5	// 20. 3
5	平山 泰	// 20. 7	// 21. 3
6	赤羽 幾一	// 21. 6	// 21. 12
7	筒井 直久	// 22. 4	// 26. 4
8	松岡 文七郎	// 26. 4	// 32. 1
9	降旗 徳弥	// 32. 3	// 44. 3
10	深沢 松美	// 44. 3	// 51. 3
11	和合 正治	// 51. 3	平成 4. 3
12	有賀 正	平成 4. 3	// 16. 3
13	菅谷 昭	// 16. 3	令和 2. 3
14	臥雲 義尚	令和 2. 3	在職中

⇒ 秘書広報室

2102 歴代副市長

令和4年4月現在

歴代	氏名	就任年月	退任年月
初	坪田 明男	平成 19. 4	令和 2. 3
2	嵯峨 宏一	令和 2. 4	在職中
3	宮之本 伸	令和 2. 10	在職中

⇒ 秘書広報室

2103 歴代助役

令和4年4月現在

歴代	氏名	就任年月	退任年月
初	深澤 栄三	明治 40. 8	大正 2. 8
2	藤原 光蔵	大正 2. 8	// 6. 5
3	一志 金平	// 6. 9	// 10. 9
4	石川 矩担	// 10. 9	昭和 4. 9
5	赤羽 九市	昭和 4. 11	// 20. 11
6	赤羽 幾一	// 20. 12	// 21. 6
7	筒井 直久	// 21. 8	// 22. 3
8	須山 文吾	// 22. 6	// 24. 12
9	赤尾 武芳	// 24. 12	// 29. 3
10	下条 寛一	// 29. 3	// 33. 3
11	北沢 安生	// 34. 1	// 42. 1
12	早崎 茂春	// 37. 12	// 44. 3
13	杉山 治人	// 42. 2	// 44. 3
14	和合 正治	// 44. 5	// 51. 3
15	高木 杲吉	// 51. 5	// 53. 4
16	上村 長	// 53. 5	// 55. 5
17	小林 清完	// 55. 5	// 59. 5
18	大友 博幸	// 59. 7	平成 4. 3
19	松村 好雄	平成 4. 7	// 12. 6
20	萩原 寿郎	// 12. 7	// 16. 6
21	坪田 明男	// 16. 7	// 19. 3

⇒ 秘書広報室

注 平成19年4月から地方自治法の改正により助役から副市長制度に改正されました。

2104 歴代収入役

令和4年4月現在

歴代	氏名	就任年月	退任年月
初	服部 築膳	明治 40. 8	大正 9. 10
2	川合 康午	大正 9. 11	昭和 3. 9
3	都築 真菊	昭和 3. 9	// 19. 9
4	真島 善三郎	// 19. 10	// 21. 8
5	深沢 権重郎	// 22. 10	// 26. 3
6	真島 長一郎	// 26. 6	// 34. 5
7	杉山 治人	// 34. 7	// 42. 2
8	岩崎 鉄男	// 42. 2	// 44. 3
9	上村 長	// 44. 6	// 53. 5
10	小林 清完	// 53. 5	// 55. 5
11	赤羽 誠	// 55. 5	// 59. 5
12	窪田 登	// 59. 7	// 62. 8
13	小平 靖彦	// 62. 10	平成 4. 3
14	新井 計夫	平成 4. 7	// 12. 6
15	坪田 明男	// 12. 7	// 16. 6
16	市川 博美	// 16. 10	// 19. 3

⇒ 秘書広報室

注 平成19年4月から地方自治法の改正により収入役制度が廃止されました。

2105 歴代市議会議長

令和4年5月現在

歴代	氏名	就任年月	退任年月
初	森山儀文治	明治 40. 7	明治 40. 8
2	折井隆一	〃 40. 9	〃 43. 6
3	蒔田直吉	〃 43. 7	大正 2. 6
4	豎石由十	大正 2. 7	〃 4. 10
5	森山儀文治	〃 4. 10	〃 10. 7
6	百瀬興政	〃 10. 7	〃 14. 7
7	唐沢長十	〃 14. 7	昭和 4. 6
8	岩附修一郎	昭和 4. 7	〃 12. 12
9	吉沢正雄	〃 13. 1	〃 14. 5
10	小池正弥平	〃 14. 5	〃 15. 3
11	石田覚義徳	〃 15. 5	〃 20. 12
12	太田政徳	〃 21. 5	〃 22. 3
13	松岡文七郎	〃 22. 5	〃 26. 3
14	木下喜一郎	〃 26. 5	〃 28. 5
15	山岸留男子	〃 28. 5	〃 30. 5
16	中村戌子	〃 30. 5	〃 32. 5
17	赤羽栄司	〃 32. 5	〃 32. 9
18	永井瑞穂	〃 32. 10	〃 34. 4
19	山口久四郎	〃 34. 5	〃 36. 5
20	山岡守二	〃 36. 5	〃 38. 4
21	芦田嘉貴	〃 38. 5	〃 42. 4
22	上条大輔	〃 42. 5	〃 44. 5
23	下条寛一	〃 44. 5	〃 46. 4
24	大久保泰一	〃 46. 5	〃 48. 5
25	津田和太郎	〃 48. 5	〃 49. 2
26	倉沢進	〃 49. 2	〃 52. 5
27	赤羽駿郎	〃 52. 5	〃 54. 4
28	百瀬常雄	〃 54. 5	〃 56. 5
29	大槻政彦	〃 56. 5	〃 58. 4
30	大矢崎徳納	〃 58. 5	〃 62. 4
31	窪田稔	〃 62. 5	平成 元. 5
32	大槻政彦	平成 元. 5	〃 3. 4
33	小笠原栄一	〃 3. 5	〃 5. 5
34	百瀬常雄	〃 5. 5	〃 7. 4
35	窪田稔	〃 7. 5	〃 9. 5
36	百瀬常雄	〃 9. 5	〃 11. 4
37	高山政彦	〃 11. 5	〃 12. 4
38	田口敏子	〃 12. 4	〃 13. 5
39	酒井正志	〃 13. 5	〃 15. 4
40	上条洋幹	〃 15. 5	〃 16. 2
41	小原仁	〃 16. 2	〃 17. 5
42	渡辺聰	〃 17. 5	〃 19. 4
43	大久保真一	〃 19. 5	〃 21. 5
44	赤羽正弘	〃 21. 5	〃 23. 4
45	柿澤潔	〃 23. 5	〃 25. 5
46	太田更三	〃 25. 5	〃 27. 4
47	犬飼信雄	〃 27. 5	〃 29. 5
48	上条俊道	〃 29. 5	〃 31. 4
49	村上幸雄	令和 元. 5	令和 3. 5
50	芝山稔	〃 3. 5	在任中

⇒ 議会事務局

2106 歴代市議会副議長

令和4年5月現在

歴代	氏名	就任年月	退任年月
初	折井隆一	明治 40. 7	明治 40. 8
2	住山伊右衛門	〃 40. 9	大正 7. 3
3	池上慎人	大正 7. 3	〃 10. 6
4	唐沢長十	〃 10. 7	〃 11. 8
5	松原広	〃 11. 8	〃 14. 7
6	松崎尚忠	〃 14. 7	昭和 4. 6
7	小増池弥平	昭和 4. 7	〃 8. 6
8	田増田要次郎	〃 8. 7	〃 12. 6
9	吉沢正雄	〃 12. 7	〃 13. 1
10	相沢曾兵衛	〃 13. 4	〃 14. 7
11	太田政徳	〃 14. 7	〃 17. 5
12	清水豊一	〃 17. 6	〃 22. 4
13	木下喜一郎	〃 22. 5	〃 26. 4
14	山岸留篤男	〃 26. 5	〃 28. 5
15	中村篤衛	〃 28. 5	〃 30. 4
16	赤羽栄司	〃 30. 5	〃 32. 5
17	永井瑞穂	〃 32. 5	〃 32. 10
18	赤羽長治	〃 32. 12	〃 34. 4
19	塩原国男	〃 34. 5	〃 36. 5
20	下降条寛一	〃 36. 5	〃 38. 4
21	降幡源信	〃 38. 5	〃 40. 5
22	倉沢進	〃 40. 5	〃 42. 4
23	上野密門	〃 42. 5	〃 44. 5
24	小山野重幸	〃 44. 5	〃 45. 8
25	山田正	〃 45. 10	〃 46. 4
26	津田和太郎	〃 46. 5	〃 48. 5
27	赤羽駿郎	〃 48. 5	〃 50. 4
28	大槻政彦	〃 50. 5	〃 52. 5
29	上条加寿馬	〃 52. 5	〃 54. 4
30	田中次郎	〃 54. 5	〃 56. 5
31	矢崎徳納	〃 56. 5	〃 58. 4
32	滝沢祐一	〃 58. 5	〃 60. 5
33	小原仁	〃 60. 5	〃 62. 4
34	亀井正	〃 62. 5	平成 元. 5
35	船津由嗣	平成 元. 5	〃 3. 4
36	中沼沼浜司	〃 3. 5	〃 5. 5
37	小高林恒雄	〃 5. 5	〃 7. 4
38	高山政彦	〃 7. 5	〃 9. 5
39	松田弘	〃 9. 5	〃 11. 4
40	田口敏子	〃 11. 5	〃 12. 4
41	酒井正志	〃 12. 4	〃 13. 5
42	武井正福	〃 13. 5	〃 15. 4
43	赤羽正弘	〃 15. 5	〃 17. 5
44	平林正軍	〃 17. 5	〃 19. 4
45	芦田勝弘	〃 19. 5	〃 21. 5
46	小林繁男	〃 21. 5	〃 23. 4
47	小白川延子	〃 23. 5	〃 25. 5
48	宮坂郁生	〃 25. 5	〃 27. 4
49	近藤晴彦	〃 27. 5	〃 29. 5
50	小林弘明	〃 29. 5	〃 31. 4
51	阿上部功祐	令和 元. 5	令和 3. 5
52	上條美智子	〃 3. 5	在任中

⇒ 議会事務局

2107 市関係施設及び機関

令和4年4月1日現在

名	称	所在地	電話番号
松本市役所		松本市 丸の内 3-7	(代) 34-3000
(総務部)			
駅前会館		深志 2-3-21	33-2966
浅間温泉文化センター		浅間温泉 2-6-1	46-2654
文書館		鎌田 2-8-25	28-5570
(住民自治局)			
本郷婦人会館		浅間温泉 2-9-1	46-1500
女性センター		中央 1-18-1	39-1105
多文化共生プラザ		中央 1-18-1	39-1106
トライあい・松本市市民活動サポートセンター		中央 4-7-28	35-6285
第一地区地域づくりセンター		大手 3-8-13	88-2988
第二地区	//	中央 1-18-1	32-1550
第三地区	//	本庄 2-3-23	39-3601
第三地区	//	中央 4-7-28	36-7040
東部地区	//	女鳥羽 2-1-25	36-8565
中央地区	//	大手 3-8-1	39-5711
城北地区	//	開智 2-3-39	38-0120
安原地区	//	旭 2-11-13	39-0701
城東地区	//	元町 3-7-1	34-0191
白板地区	//	城西 1-6-17-3	35-7740
田川地区	//	渚 3-2-7	27-3840
庄内地区	//	出川 1-5-9	24-1811
鎌田地区	//	両島 5-50	26-0206
松南地区	//	芳野 4-1	26-1083
寿台地区	//	寿豊丘 649-1	58-6561
松原地区	//	松原 39-1	57-2322
本郷地区	地域づくりセンター・支所	浅間温泉 2-9-1	46-1500
四賀地区	//	会田 1001-1	64-3111
安曇地区	//	安曇 1061-1	94-2301
奈川地区	//	奈川 3301	79-2121
梓川地区	//	梓川梓 2288-3	78-3000
波田地区	//	波田 4417-1	92-3001
島内地区	地域づくりセンター・出張所	島内 4970-1	47-0264
中山地区	//	中山 3746- 1	58-5822
島立地区	//	島立 3298-2	47-2049
新村地区	//	新村 2179-7	48-0375
和田地区	//	和田 2240-31	48-5445
神林地区	//	神林 1557-1	58-2039
笹賀地区	//	笹賀 2929	58-2046
芳川地区	//	野溝東 2-10-1	58-2034
寿地区	//	寿豊丘 424	58-2038
岡田地区	//	岡田町 517-1	46-2313
入山辺地区	//	入山辺 1509-1	32-1389
里山辺地区	//	里山辺 2930-1	32-1077
今井地区	//	今井 2231-1	59-2001
内田地区	//	内田 2203-1	58-2494

名	称	所在地	電話番号
(文化観光部)			
松本市観光案内所		深志 1-1-1	32-2814
松本市観光情報センター		大手 3-8-13	39-7176
浅間温泉観光協会		浅間温泉 2-6-1	46-1800
美ヶ原温泉テニスコート		里山辺 88-2	33-2353
美ヶ原駐車場売店		入山辺美ヶ原高原	31-2807
長野県美ヶ原自然保護センター		入山辺美ヶ原高原	31-2807
ふれあい山辺館		里山辺 85-1	33-2353
三城いこいの広場		入山辺 8961-1598	31-2229
浅間温泉会館		浅間温泉 3-16-2	46-6278
(ホットプラザ浅間)			
梓水苑		梓川倭 4262-1	78-5550
梓川地域休養施設		梓川倭 4204-1	78-5550
(松香寮)			
波田特産品直売所		波田 8501-1	92-6777
竜島温泉施設		波田 3452	94-1126
(せせらぎの湯)			
まつもと市民芸術館		深志 3-10-1	33-3800
音楽文化ホール		島内 4351	47-2004
鈴木鎮一記念館		旭 2-11-87	34-6645
波田文化センター		波田 10106-1	92-7501
国宝松本城		丸の内 4-1	32-2902
市営開智駐車場		開智 1-1-15	39-6650
松本市美術館		中央 4-2-22	39-7400
梓川アカデミア館		梓川倭 566-12	78-5000
市民プラ		今井 7113-1	58-7475
市民変形	//	//	//
沢村市民	//	沢村 2-12	33-1670
庄内屋内	//	出川 1-5-9 (ゆめひろば庄内)	24-1611
四賀 B & G 海洋センター		穴沢 7 7 9	64-3981
波田 B & G 海洋センター		波田 116	91-1055
弓道場		中央 4-7-28	36-0834
美須々屋内運動場		美須々 1-1	34-0200
南部	//	野溝東 2-10-1	57-8152
沢村庭球場		沢村 2-12	35-0149
開智公園運動場		開智 2-4-12	35-0461
庄内庭球場		筑摩 3-1	
新村	//	新村 240-1	
浅間温泉庭球公園		浅間温泉 1-9-2	46-6398
臨空工業団地庭球場		和田 3967-4	48-0726
乗鞍テニスコート		安曇 4017-4	
奈川木曽路原庭球場		奈川 1044-16	
野球場		浅間温泉 1-9-1	46-5555
四賀庭球場		会田 2920	64-2060
サツカ一		今井 7037-7	57-5099
あがた運動公園	他	県 1-1947-4	
並柳運動広場		並柳 4-15	
横田	//	横田 4-413	
内田	//	内田 841	
入山辺	//	入山辺 1489-1	
芝沢	//	和田 1058-2	
かりがね運動場	//	惣社 325	

名	称	所在地	電話番号
(文 化 観 光 部)			
寿 運 動 広 場		寿北 6-47	
笹 賀	//	笹賀 119-1	
岡 田	//	岡田町 5080-9	
今 井	//	今井 1598	
和 田	//	和田 850-1	
山 辺	//	里山辺 2836	
島 立	//	島立 1213	
番 所	//	安曇 3974-7	
大 野 田	//	安曇 79	
奈川木曾路原	//	奈川 1044-16	
波 田 下 島	//	波田 1358-8	
波 田 中 央	//	波田 4417-178	
波田扇子田 運 動 公 園		波田 230-1	91-1211
芳 川 体 育 館		野溝東 2-10-1	
島 内	//	島内 1666-700	
庄 内	//	出川 1-5-9 (ゆめひろば庄内)	24-1811
総 合	//	美須々 5-1	32-1818
芝 沢	//	和田 1050-2	
神 林	//	神林 1558	
里 山 辺	//	里山辺 2920-3	
鎌 田	//	両島 5-50	
今 井	//	今井 2231-1	
南 部	//	芳野 4-1	
島 立	//	島立 3298-2	
寿	//	寿豊丘 424	
松本臨空工業団地	//	和田 4010-26	48-0726
岡 田	//	岡田町 488-3	
本 郷	//	浅間温泉 1-40-10	
中 央	//	中央 1-23-2	
内 田	//	内田 758-1	
寿 台	//	寿台 6-2-1	
四 賀	//	会田 694	
奈川木曾路原	//	奈川 1044-16	79-2507
奈川寄合渡	//	奈川 980	
安 曇	//	安曇 2742	
乗 鞍	//	安曇 4017-4	
梓 川	//	梓川梓 816	
波 田	//	波田 10098	92-4836
美 鈴 湖 自 転 車 競 技 場		三才山 1830	46-0595
柔 剣 道 場		中央 4-7-28	36-0834
庄 内 ト レ ー ニ ン グ ル ー ム		出川 1-5-9 (ゆめひろば庄内)	24-2111
馬 術 競 技 場		今井 6885-1	58-1920
陸 上 競 技 練 習 場		岡田松岡 88-12	
四 賀 屋 内 ゲ ー ト ボ ー ル 場		会田 530-1	
波 田	//	波田 6170	
波 田 リ バ ー パ ー ク		波田 1389-2	
波田上川原 マレットゴルフ場		梓川上野 391	
波 田 中 沢	//	波田 6196-1	
市営美須々 駐 車 場		美須々 740-5	32-6746
両島浄化センター運動広場		両島 3-1	

名	称	所在地	電話番号
〔 環 境 エ ネ ル ギ ー 部 〕			
森 林 環 境 課	課	梓川梓 2288-3	78-3003
環 境 業 務 課	課	島内 7576-1	47-1096
廃 棄 物 対 策 課	課	島内 7576-1	47-1350
エ コ ト ピ ア 山 田		島内 9444-2	35-6405
安 曇 一 般 廃 棄 物 最 終 処 分 場		安曇 4855-1	93-2988
奈 川	//	奈川 1953-1	
松 本 市 リ サ イ ク ル セ ン タ ー		島内 9833-2	40-0018
松 本 ク リ ー ン セ ン タ ー		島内 7576-1	47-2079
あ ず さ セ ン タ ー		島内 1666-777	47-1427
ラ ー ラ 松		島内 7412	48-1110
中 山 霊 園 管 理 事 務 所	園	中山 1742-8	58-5922
蟻 ケ 崎 霊	園	蟻ヶ崎 4-864	
並 柳	//	並柳 2-981	
奈 川	//	奈川 2262-1	
あ ず さ が わ	//	梓川梓 286	
上 野	//	梓川上野 1768-1	
横 沢	//	梓川倭 2105-4	
さ み ぞ	//	波田 1850-1	
下 原	//	波田 8377-1	
つ つ じ ケ 丘	//	波田 10769-3	
葬 祭 セ ン タ ー		蟻ヶ崎 4-10-1	32-1356
五 常 集 落 生 活 環 境 施 設		五常 6897-1	
林 業 者 等 健 康 増 進 管 理 集 会 施 設		会田 2912	
四 賀 環 境 学 習 の 森		中川 1915-1	
千 鹿 頭 山 森 林 公 園		里山辺・神田	
〔 健 康 福 祉 部 〕			
総 合 社 会 福 祉 セ ン タ ー		双葉 4-16	25-3133
(心 身 障 害 者 福 祉 セ ン タ ー)		//	
(南 部 老 人 福 祉 セ ン タ ー)		//	
(し い の み 学 園)		//	
(松 本 市 障 が い 者 基 幹 相 談 支 援 セ ン タ ー)		双葉 4-8	50-6931
(松 本 圏 域 障 が い 者 総 合 相 談 支 援 セ ン タ ー Wish)		//	26-1313
希 望 の 家		双葉 4-16	31-6010
南 ふ れ あ い ホ ー ム		双葉 4-8	27-4980
北	//	沢村 1-14-26	33-1133
岡 田 希 望 の 家		岡田町 480-8	46-3320
南 部 保 健 セ ン タ ー		双葉 4-8	27-3455
北 部	//	元町 3-7-1	38-7677
中 央	//	中央 1-18-1	39-1119
西 部	//	波田 6908-1	92-8001
四 賀 保 健 福 祉 セ ン タ ー		会田 1001-1	64-3111
安 曇	//	安曇 88-1	94-1100
奈 川 保 健 セ ン タ ー		奈川 2366	79-2959
梓 川	//	梓川梓 2288-3	78-3000
梓 川 福 祉 セ ン タ ー		梓川梓 2283-2	76-2300
四 賀 社 会 就 労 セ ン タ ー		中川 9-4	64-2016
奈 川	//	奈川 2401-1	79-2350
奈 川 社 会 就 労 セ ン タ ー 寄 合 渡 分 場		奈川 1577-1	79-2663
成 年 後 見 支 援 セ ン タ ー		梓川梓 2288-3	88-6699
松 風 園		入山辺 1509-1	37-1149

名	称	所在地	電話番号
(健 康 福 祉 部)			
島内	デイサービスセンター	島内 4970-1	48-4668
田川	//	渚 1-1-9	28-1522
島立	//	島立 3427-1	48-1311
東部	//	女鳥羽 2-1-25	32-7102
城北	//	蟻ヶ崎 2132	39-3133
北	//	元町 3-7-1	38-7676
蟻ヶ	//	蟻ヶ崎 3-4-1	39-3232
芳川	//	野溝東 2-10-1	85-0606
四賀	//	会田 1098	64-4321
安曇	//	安曇 88-1	94-1130
奈川	//	奈川 1575-4	79-2001
梓川	//	梓川上野 379-1	78-5511
波田	//	波田 6908-1	92-8003
北東部	地域包括支援センター	岡田下岡田 39-2	87-0231
中	//	里山辺 910-1	36-3703
中	//	本庄 2-10-21	31-0022
中	//	元町 3-7-1	34-8511
中	//	筑摩 2-31-1-1	55-3320
中	//	巾上 9-26	38-3310
中	//	寿中 2-20-1	85-7351
南	//	双葉 4-16	27-5138
南	//	今井 4820-1	50-7858
河	//	島内 4970-1	48-6361
河	//	和田 4693-1	47-0294
西	//	波田 6908-1	87-1572
西	地区福祉ひろば	中央 1-18-1	39-1173
第	//	本庄 2-3-23	34-8168
第	//	中央 4-7-28	32-0168
第	//	女鳥羽 2-1-25	36-8565
東	//	大手 3-8-1	39-5168
中	//	開智 2-3-39	38-0120
城	//	旭 2-11-13	33-0168
安	//	元町 2-6-5	39-0168
城	//	城西 1-4-16	33-4168
白	//	渚 1-1-9	28-1168
田	//	筑摩 1-13-22	27-8373
庄	//	両島 5-50	27-8168
鎌	//	双葉 4-8	28-0168
松	//	島内 4970-1	47-0168
島	//	中山 3746-1	58-5822
中	//	島立 3427-1	48-5168
島	//	新村 2179-7	48-0373
新	//	和田 2240-31	40-4168
和	//	神林 1557-1	57-9373
神	//	笹賀 2929	86-8168
笹	//	野溝東 2-10-1	57-0168
芳	//	寿豊丘 424	57-9168
寿	//	寿台 6-2-10	57-1168
岡	//	岡田町 517-1	45-5168
入	//	入山辺 4765-1	31-2299
里	//	里山辺 2943-1	39-1168

名	称	所在地	電話番号
(健 康 福 祉 部)			
今井地区福祉ひろば		今井 2231-4	50-3188
内田	//	内田 2203-1	85-5168
本郷	//	浅間温泉 2-9-2	46-1168
本郷地区南郷福祉ひろば		横田 3-23-1	32-6270
松原地区福祉ひろば		松原 39 - 1	85-3103
四賀	//	会田 1001 - 1	(代) 64-3111
安曇	//	安曇 88 - 1	94-1121
奈川	//	奈川 2366	(代) 79-2959
梓川	//	梓川梓 2288 - 3	(代) 78-3000
波田	//	波田 6908-1	(代) 92-8001
城山介護老人保健施設		蟻ヶ崎 2132	37-5611
小児科・内科夜間急病センター		城西 2-5-22	38-0622
安曇大野川診療所		安曇 3992-1	93-2433
安曇沢渡	//	安曇 4162-1	93-2170
安曇稻核	//	安曇 2627-2	94-2514
安曇島々	//	安曇 1061-1	94-2231
国民健康保険奈川	//	奈川 2366	79-2301
安曇橋場老人集いの家		安曇 1792-2	92-3002
安曇島々屋内ゲートボール場		安曇 1028-2	92-3002
奈川生きがい増進センターふれあいの家		奈川 1575-4	79-2001
奈川屋内スポーツ施設		奈川 1575-4	79-2001
松本市保健所		島立 1020	40-0700
松本市食肉衛生検査所		島内 9839	40-2164
(こ ど も 部)			
里山辺保育園		里山辺 2961-1	33-2584
小宮	//	島内 155-2	47-2007
寿東	//	寿白瀬淵 2092	58-4324
堀米	//	島立 1011	47-0180
神田	//	神田 1-3-1	25-4736
島内	//	島内 4932-1	47-1069
あがた	//	県 1-9-3	31-8650
井川城	//	井川城 1-7-32	88-0611
桐	//	桐 2-4-38	32-6735
のぼら	//	浅間温泉 2-9-2	46-1877
南郷	//	横田 3-23-1	32-5456
白板	//	白板 2-3-4	32-2378
さくら	//	出川 1-5-10	26-1201
南松本	//	南松本 1-13-2	25-9076
宮田	//	宮田 17-18	25-5888
笹部	//	笹部 2-3-3	25-1394
渚	//	渚 3-1-18	26-0865
神林	//	神林 1498	58-2760
村井町南	//	村井町南 1-34-4	58-2446
柏木	//	空港東 8960-3	58-8724
岡田	//	岡田町 504-1	46-1728
平田	//	平田東 3-10-1	58-2842
野溝	//	野溝東 2- 1 -27	25-9077
内田	//	内田 755-1	58-2247
新村	//	新村 2263-1	47-2177
島立中央	//	島立 3300	47-1260

名	称	所在地	電話番号
(入 山 辺 保 育 園)		入山辺 8704-3	33-2063
中 山	//	中山 4978	58-4825
寿	//	寿中 2-3-1	58-2884
和 田	//	和田 2240-30	47-0794
今 井	//	今井 1246-1	59-2612
並 柳	//	並柳 4-5-2	25-5210
錦 部	//	七嵐 85-2	64-3278
双 葉	//	会田 696	64-2314
安 曇	//	安曇 2741	94-2132
乘 鞍	//	安曇 4017-7	93-2420
奈 川	//	(31年4月休園)	79-1955
梓 川 西	//	梓川梓 2348-7	78-4070
梓 川 東	//	梓川倭 566-1	78-4080
み つ ば	//	波田 6861	91-3111
波 田 中 央	//	波田 4179	92-3915
波 田 ひ が し	//	波田 10098-1	92-3913
こ ど も プ ラ ザ	//	波田 8128- 1	92-5740
小 宮 郷 村	こ ど も プ ラ ザ	筑摩 1-13-22	29-3400
南 波 田	//	島内 155-2	47-8310
元 町 郷 村	//	横田 3-23-1	32-6315
南 寿 台	見 童 館	波田 6861	91-3113
内 芳 部	//	元町 2-6-5	34-1753
菅 並 島	//	横田 4-25-1	36-1006
島 寿	//	寿台 6-2-10	86-1069
二 鎌 山 岡 浅 筑 今 中 田 和 新 高 島 あ 沢 梓 波	見 童 セ ン タ ー	内田 755-1	58-5186
山 旭	//	村井町北 1-9-38	86-2857
	//	双葉 4-16	24-1562
	//	神林 2663-3	57-2870
	//	並柳 4-9-2	26-9843
	//	島立 3298-2	47-9246
	//	寿豊丘 1032-3	57-4746
	//	笹賀 6071	25-5657
	//	両島 5-50	26-4747
	//	里山辺 7241-2	39-1210
	//	岡田松岡 513	46-9620
	//	浅間温泉 2-9-2	46-0605
	//	筑摩 1-13-22	25-5790
	//	今井 1595	59-2765
	//	中山 3532-1	58-5602
	//	渚 1-6-9	25-1206
	//	和田 2240-28	48-6088
	//	新村 1985 - 2	47-4260
	//	高宮南 7-40	25-9263
	//	島内 4884-5	47-1680
	//	県 1-3-20	32-0945
	//	沢村 2-6-14-3	32-6264
	//	梓川梓 736-1	78-6123
	//	波田 10098-3	91-3071
	放 課 後 児 童 ク ラ ブ	寿豊丘 1019-7	57-5626
	//	入山辺 34	36-0305
	//	旭 2-4-4	32-1211

名	称	所在地	電話番号
(こども部)			
附属	放課後児童クラブ	桐 1-3-1	33-1500
四賀	//	会田 1001-1	64-3450
安曇	育成館	安曇 721-2	94-2271
母子	ホ一ム	神林 5681	57-4345
松本	幼稚園	蟻ヶ崎 2-4-50	32-0904
本郷	//	浅間温泉 2-12-15	46-1876
本郷	南	横田 4-25-2	35-5165
青少年	育成センター	丸の内 3-7	34-3291
(産業振興部)			
松本	大手門駐車場	大手 2-3-10	33-1010
中央	西	中央 1-20-21	35-8109
中央	//	中央 1-23-2	37-0818
松本市	勤労者福祉センター	中央 4-7-26	(代) 35-6286
松本市	勤労会館	中央 4-7-22	35-6286
松本	ものづくり産業支援センター	和田 4010-27	40-1000
大久保	工場公園団地管理会館	笹賀 5652-56	26-3939
新村	多目的研修センター	新村 2179-1	
今井	農村環境改善センター	今井 2231-1	59-2001
笹賀	//	笹賀 2929	58-2046
新村	農村広場	新村 1900	
神林	//	神林 1440-1	
稲倉	ふれあい広場	稲倉 150-1	
芥子	坊主農村公園	岡田 868-2	
田溝	池	岡田下岡田 1454-1	
農林漁業	体験実習館	岡田下岡田 1456-2	
笹賀	第1農村公園	笹賀 3497-2	
笹賀	第2	笹賀 2083-1	
神林	//	神林 694	
今井	農産物直売施設	今井 886-2	31-3220
(今井恵みの里)			
今井	第1農村公園	今井 2879-イ	
今井	第2	今井 2263	
今井	第3	今井 5984-1	
島内	//	島内 8228-1	
白川	農村公園	寿豊丘 117-6	
中山	//	中山 6668-ハ	
岡田	慶弘寺	岡田伊深 1175-1	
岡田	町	岡田町 295	
公設	地方卸売市場	笹賀 7600-41	(代) 57-4740
四賀	有機センター	中川 2184-127	64-1300
安曇	基幹集落センター	安曇 2741-1	94-2854
安曇	屋内交流広場	安曇 2766-2	
穴沢	運動公園	取出 121	
坊主	山クラインガルテン	取出 481-1	64-4447
緑ヶ	丘	中川 1747-1	64-4644
大	原	奈川 2213-29	79-2511
神	谷	奈川 576-1	
入	山	奈川 4678-1	
錦	部農村共同作業施設	保福寺町 81-4	64-3064
会	田	会田 3912-2	64-4830

名	称	所在地	電話番号
〔 産 業 振 興 部 〕			
四賀地域	資源利活用施設	七嵐 120-2	31-5822
四賀地域	食材供給施設	反町 26-1	64-2944
赤怒田	多目的集会施設	赤怒田 890-1	
金井	〃	中川 1821-3	
取出	地区多目的集会所	取出 571	
婦人若者等	活動促進施設	刈谷原町 496	
安曇番所	農産物加工販売施設	安曇 3972-2	
安曇稲核	農産物加工販売施設	安曇 3358-1	94-2825
安曇島々	〃	安曇 745-1	
梓川	水田農産物処理加工施設	梓川倭 4175-1	78-1680
梓川地場	産品直売センター	梓川倭 2102-1	78-5725
反町	農村公園	反町 433-3	
小原	〃	奈川 2124-1	
立田	〃	梓川梓 2348-1	
下角	〃	梓川梓 393	
氷室	〃	梓川倭 2806-10	
花見	〃	梓川上野 648-3	
上大妻	〃	梓川倭 4204-3	
田屋	〃	梓川上野 3469-23	
大久保	〃	梓川梓 3454	
八景山	マレットゴルフ場	梓川上野 853-1	
大野田	農業集落排水処理施設	安曇 245-1	
島々	〃	安曇 720-1	
稲核	〃	安曇 2403-3	
野沢	小規模集合排水処理施設	安曇 609-4	
四賀農作業	準備休憩施設	会田 3012-1	
グレンパーク	さわんど	安曇 4144-17	93-1810
安曇風穴	の里	安曇 3528-1	94-2200
ながわ	山彩館	奈川 2120-1	79-2815
しがビューティフルパーク		会田 3299	
ふるさと公園	しが	会田 1046	
波田下新田	農村公園	波田 6589-1	
波田	農産物加工販売施設	波田 8501-1	92-6574
新村	農村公園	新村 3360	
里山辺林	農村公園	里山辺 4571-1	
奈川	農産物貯蔵施設	奈川 2395-1	
奈川	農機具倉庫	奈川 2554-10	
奈川	高齢者活動拠点施設	奈川 2017-2	
木曾馬	牧場馬舎	奈川 1173-10	
〔 交 通 部 〕			
美ヶ原温泉	駐車場	里山辺 88-2	33-2353
沢渡第1	〃	安曇 4157	
沢渡第2	〃	安曇 4162-1	93-2556
沢渡第3	〃	安曇 4161-2	
沢渡第4	〃	安曇 4144-18	
松本市	観光案内所	深志 1-1-1	32-2814
松本市	観光情報センター	大手 3-8-13	39-7176
浅間温泉	観光協会	浅間温泉 2-6-1	46-1800
美ヶ原温泉	テニスコート	里山辺 88-2	33-2353
美ヶ原	駐車場売店	入山辺美ヶ原高原	31-2807

名	称	所在地	電話番号
〔 交 通 部 〕			
長野県美ヶ原自然保護センター		入山辺美ヶ原高原	31-2807
ふれあい山辺館		里山辺 85-1	33-2353
三城いこいの広場		入山辺 8961-1598	31-2229
浅間温泉会館		浅間温泉 3-16-2	46-6278
(ホットプラザ浅間)			
安曇アクティブプラザ・アルプスの郷		安曇 209-1	(協会) 94-2307
白骨温泉観光案内所		安曇 4197-16 (白骨)	93-3251
白骨温泉公共野天風呂		安曇 4197-4 (白骨)	93-3251
さわんど温泉湯の郷公園		安曇 4161-10	93-2556
乗鞍観光センター		安曇 4306-5 (乗鞍)	(食堂) 93-2326
乗鞍高原湯けむり館		安曇 4306-4 (乗鞍)	93-2589
いがやレクリエーションランド		安曇 3994-21 (乗鞍)	88-0300
			(管理棟) 93-1070
上高地アルペンホテル		安曇上高地	95-2231
上高地食堂		安曇上高地	95-2039
徳沢口ツチ		安曇上高地	95-2526
焼岳小屋	高山市	奥飛騨温泉郷中尾 2186 口林小班	090-2753-2560 (6月上旬から11月下旬)
野麦峠スキー場		奈川 1173-13	79-2246
渋沢温泉		奈川高原	
梓水苑		梓川倭 4262-1	78-5550
梓川地域休養施設		梓川倭 4204-1	78-5550
(松香寮)			
奈川高ソメキャンプ場		奈川 2122-16	79-2919
木曾路原山荘		奈川 1044-16	79-2507
奈川ウツディ・もっく		奈川 1044-344	79-2770
野麦峠オートキャンプ場		奈川 29-1	79-2468
波田特産品直売所		波田 8501-1	92-6777
竜島温泉施設		波田 3452	94-1126
(せせらぎの湯)			
〔 建 設 部 〕			
小鳥と小動物の森		蟻ヶ崎 2455-11	36-5251
アルプスドリームコースター		蟻ヶ崎 2455-11	34-5640
下町会館		大手 4-8-11	36-2007
中町蔵の会館		中央 2-9-15	36-3053
土木センター		島内 5400	47-7107
水防センター		宮渚本村 1-10	39-6680
梓川ふるさと公園		梓川梓 7077-1	78-5549
〔 上 下 水 道 局 〕			
上下水道局		島立 1490-2	48-6800
宮渚浄化センター		宮渚本村 8-1	32-5169
両島		両島 3-1	27-4465
上高地		安曇 4469-1	95-2617
波田		波田 83-11	92-7388
四賀		五常 7511-1	64-1055
〔 病 院 局 〕			
松本市立病院		波田 4417-180	92-3027
松本市四賀の里クリニック		会田 1535-1	64-2027

名	称	所在地	電話番号
(病 院 局)			
病 院 建 設 課		波田 4417-180	92-6011
(教 育 委 員 会)			
教 育 文 化 セ ン タ ー		里山辺 2930-1	32-7600
(視 聴 覚 セ ン タ ー)			
(科 学 博 物 館)			
美ヶ原少年自然の家		入山辺 8961-1358	31-2052
開智小学校		開智 2-4-51	32-0006
源池	//	県 3-5-1	32-0207
筑摩	//	筑摩 1-8-1	25-0090
旭町	//	旭 2-4-4	32-1124
田川	//	渚 1-5-34	26-1377
鎌田	//	鎌田 1-8-1	25-0835
清水	//	清水 2-8-18	32-1210
島内	//	島内 5323	47-1150
中山	//	中山 3517	58-5823
島立	//	島立 3298	47-2159
芝沢	//	和田 1118	47-0154
菅野	//	笹賀 3460	58-2482
芳川	//	小屋北 2-5-1	58-2030
寿	//	寿豊丘 1004	58-2106
岡田	//	岡田松岡 519-1	46-0589
(あさひ分校)		旭 2-11-30	38-0883
山辺	//	入山辺 34	32-2619
(美ヶ原分校)		入山辺 8961-1356	31-2200
今井	//	今井 1616	59-2003
開明	//	宮田 11-41	25-0485
明善	//	寿豊丘 813	58-3244
本郷	//	浅間温泉 2-9-5	46-0495
二子	//	笹賀 5921	27-1648
並柳	//	並柳 4-9-1	29-0869
四賀	//	会田 1113	64-1070
安曇	//	安曇 964	94-2234
大野川	//	安曇 3886-1	93-2224
奈川	//	奈川 2281	79-2002
梓川	//	梓川梓 755	78-2035
波田	//	波田 10286-1	92-2044
清水中学校		清水 2-7-12	32-2078
鎌田	//	鎌田 2-3-56	25-1088
丸ノ内	//	宮渕 3-6-1	32-1962
旭町	//	旭 3-7-1	32-2048
(桐分校)		桐 3-9-4	32-3091
松島	//	島内 3986	40-1367
高綱	//	島立 4416-1	47-3929
菅野	//	笹賀 3475	58-2056
筑摩野	//	村井町北 2-11-1	58-2071
山辺	//	里山辺 3326	32-0267
開成	//	神田 2-7-1	26-1852
女鳥羽	//	原 1085-2	46-0285
(あさひ分校)		旭 2-11-30	38-0883
明善	//	寿豊丘 812-1	86-0044
信明	//	石芝 3-3-20	25-3848

名	称	所在地	電話番号
(教 育 委 員 会)			
会 田 中 学 校	校	会田 8923	64-2020
安 曇	//	安曇 964	94-2234
大 野 川	//	安曇 3886-1	93-2224
奈 川	//	奈川 2281	79-2002
梓 川	//	梓川梓 800-2	78-2024
波 田	//	波田 10145-1	92-2034
(松原分校)		波田 4417-5	91-2202
組 合 立 鉢 盛	//	東筑摩郡朝日村大字古見 3332-5	99-2501
西 部 学 校 給 食 セ ン タ ー		野溝西 3-6-1	86-1130
東 部 学 校	//	原 7-1	45-1120
梓 川 学 校	//	梓川梓 755	78-2009
波 田 学 校	//	波田 10286-1	92-4585
四 賀 学 校	//	会田 1113	64-4133
あ が た の 森 文 化 会 館		県 3-1-1	32-1812
同 和 教 育 集 会 所		笹賀 4317-1	32-1132
池 上 百 竹 亭		丸の内 10-31	32-0141
ふ れ あ い パ ー ク 乗 鞍		安曇 4855-100	93-1122
奈 川 文 化 セ ン タ ー 夢 の 森		奈川 3301	79-2304
青 少 年 ホ ー ム		芳野 4-1	26-1083
中 央 公 民 館		中央 1-18-1	32-1132
第 一 地 区	//	中央公民館内	32-1550
第 二 地 区	//	本庄 2-3-23	39-3601
第 三 地 区	//	中央 4-7-28	36-7040
東 部	//	女鳥羽 2-1-25	36-8565
城 北	//	開智 2-3-39	38-0120
大 手	//	大手 3-8-1	39-5711
安 原 地 区	//	旭 2-11-13	39-0701
城 東	//	元町 3-7-1	34-0191
白 板 地 区	//	城西 1-6-17-3	35-7740
田 川	//	渚 3-2-7	27-3840
庄 内 地 区	//	出川 1-5-9 (ゆめひろば庄内)	24-1811
鎌 田 地 区	//	両島 5-50	26-0206
松 南 地 区	//	芳野 4-1	26-1083
中 山	//	中山 3746-1	58-5822
島 内	//	島内 4970-1	47-0264
島 立	//	島立 3298-2	47-2049
新 村	//	新村 2179-7	48-0375
和 田	//	和田 2240-31	48-5445
神 林	//	神林 1557-1	58-2039
笹 賀	//	笹賀 2929	58-2046
芳 川	//	野溝東 2-10-1	58-2034
寿	//	寿豊丘 424	58-2038
寿 岡	//	寿豊丘 649-1	58-6561
入 山 辺	//	岡田町 517-1	46-2313
里 山 辺	//	入山辺 1509-1	32-1389
今 井	//	里山辺 2943-1	32-1077
内 田	//	今井 2231-1	59-2001
本 郷	//	内田 2203-1	58-2494
松 原 地 区	//	浅間温泉 2-9-1	46-1500
四 賀	//	松原 39-1	57-2322
	//	会田 1001-1	64-3112

名	称	所在地	電話番号
(教 育 委 員 会)			
安曇 公 民 館		安曇 2741-1	94-2301
奈川 //		奈川 2546	79-2121
梓川 //		梓川梓 2285-1	78-3000
波田 //		波田 4417-1	92-2268
中 央 図 書 館		蟻ヶ崎 2-4-40	32-0099
南 部 //		芳野 4-1	26-1083
あがたの森 //		県 3-1-1	32-1761
鎌 田 //		両島 5-50	26-0341
寿 台 //		寿豊丘 649-1	58-7167
本 郷 //		浅間温泉 2-9-1	46-1262
中 山 文 庫		中山 3533-1	58-5666
島 内 図 書 館		島内 4970-1	48-2711
空 港 //		今井 4237-1	86-8460
梓 川 //		梓川倭 562-1	76-2070
波 田 //		波田 10106-1	92-7503
松 本 市 立 博 物 館		丸の内 4-1	32-0133
国 宝 旧 開 智 学 校 校 舎		開智 2-4-12	32-5725
松 本 民 芸 館		里山辺 1313-1	33-1569
旧 山 辺 学 校 校 舎		里山辺 2932-3	32-7602
考 古 博 物 館		中山 3738-1	86-4710
は かり 資 料 館		中央 3-4-21	36-1191
旧 司 祭 館		開智 2-6-24	32-5725
旧 制 高 等 学 校 記 念 館		県 3-1-1	35-6226
窪 田 空 穂 記 念 館		和田 1715-1	48-3440
重 要 文 化 財 馬 場 家 住 宅		内田 357-6	85-5070
歴 史 の 里		島立 2196-1	47-4515
時 計 博 物 館		中央 1-21-15	36-0969
山 と 自 然 博 物 館		蟻ヶ崎 2455-1	38-0012
高 橋 家 住 宅		開智 2-9-10	33-1818
四 賀 化 石 館		七嵐 85-1	64-3900
安 曇 資 料 館		安曇 3480-2	94-2134

注 本表は、予算主管課によって区分しており、組織上の区分とは異なる場合があります。

松本市の統計 令和4年版

令和4年9月

発行 松 本 市
編集 総合戦略局DX推進本部
印刷 (株)成進社印刷

