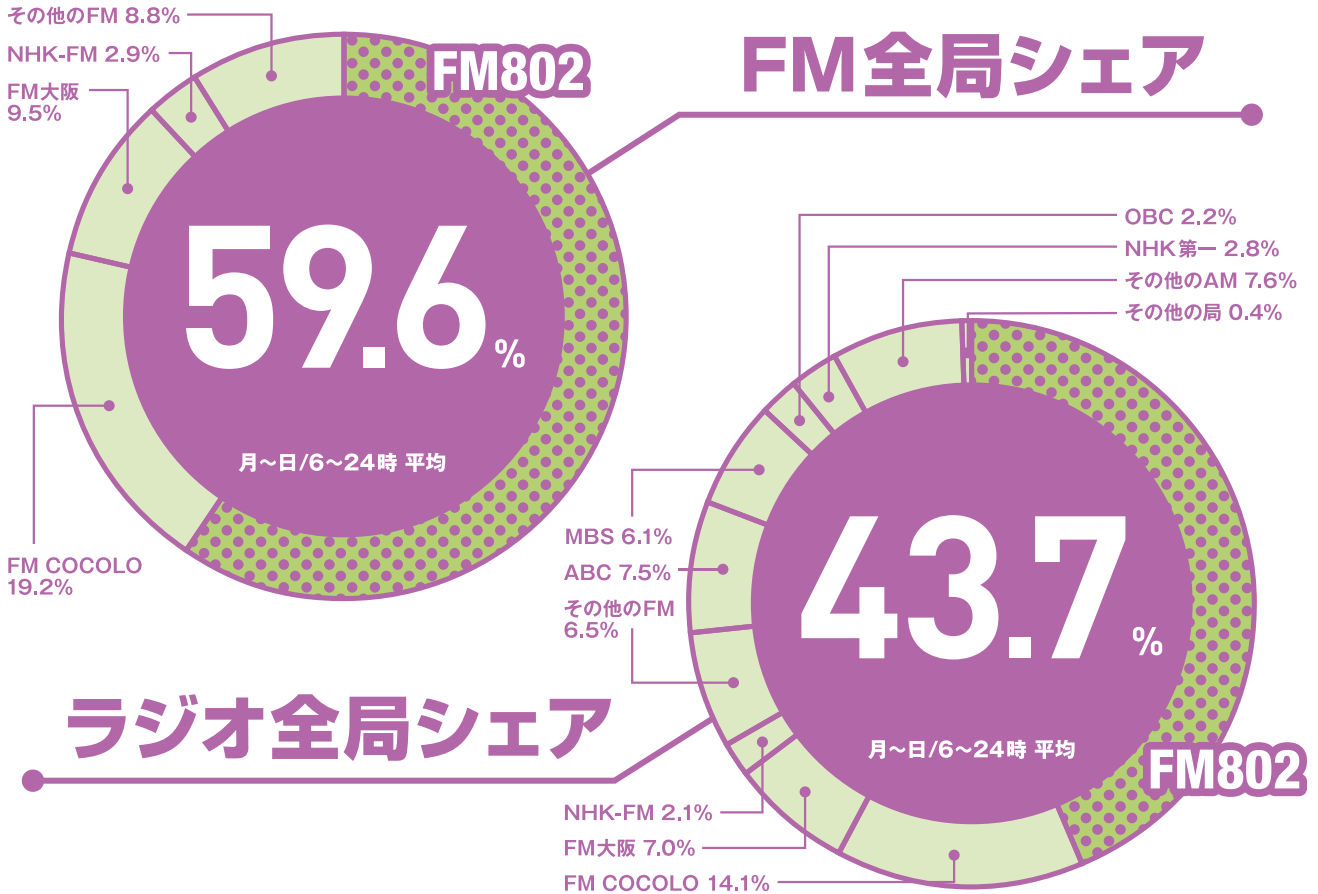


# FM802 聴取率首位 74連勝達成!



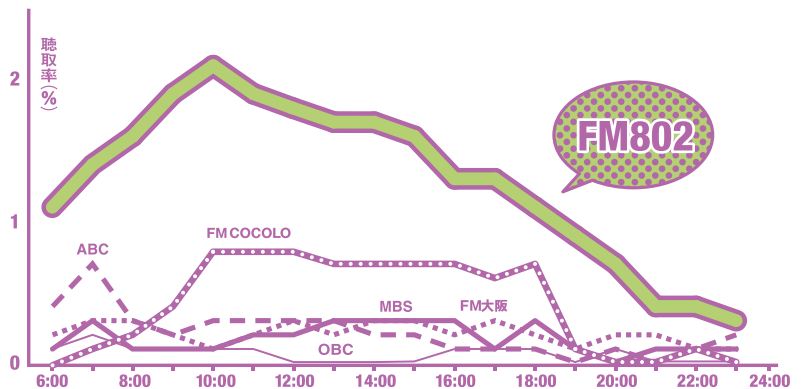
## 圧倒的シェアでトップを独走中!



在阪6局 時間帯別平均聴取率 (月～日 平均)

	全日 (6-24時)	午前 (6-12時)	午後 (12-18時)	夜間 (18-24時)
<b>FM802</b>	<b>1.3</b>	<b>1.7</b>	<b>1.6</b>	<b>0.5</b>
FM COCOLO	0.4	0.4	0.7	0.2
FM大阪	0.2	0.2	0.2	0.1
ABC	0.2	0.4	0.2	0.1
MBS	0.2	0.2	0.3	0.1
OBC	0.1	0.1	*	*

FM802と他局の聴取率推移 (月～日 平均)



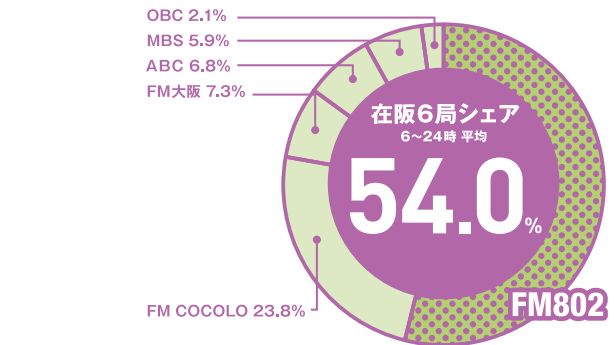
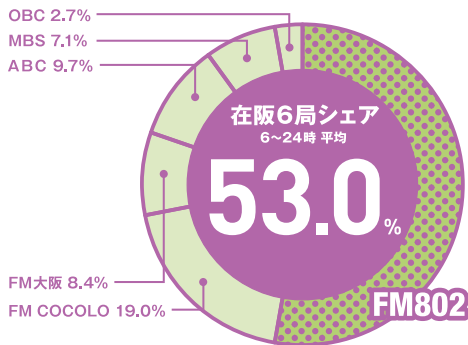
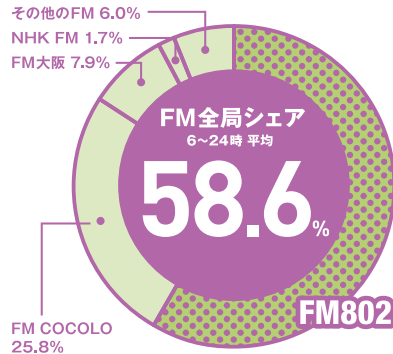
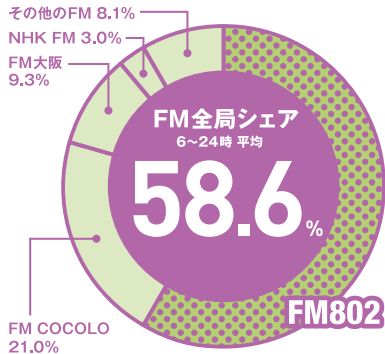
◎調査期間: 2020年12月14日(月)～20日(日) ◎調査対象: 京阪神地区16～34歳の男女  
 ◎調査方法: インターネット調査 ◎有効回答数: 1096人 ◎調査機関: 株式会社ビデオリサーチ  
 ■802編集部 06-6354-8022 ■営業部 06-6354-8021 ■東京支社 03-6550-9802

# 平日も週末もトップシェア!



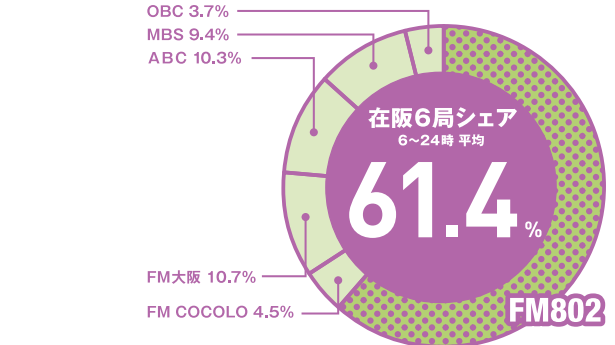
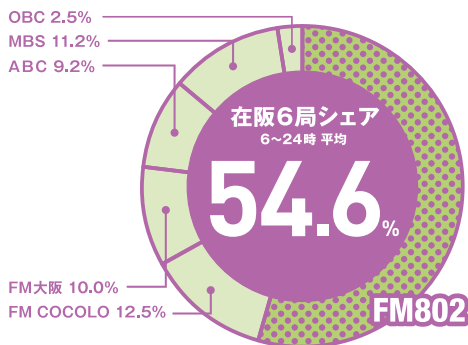
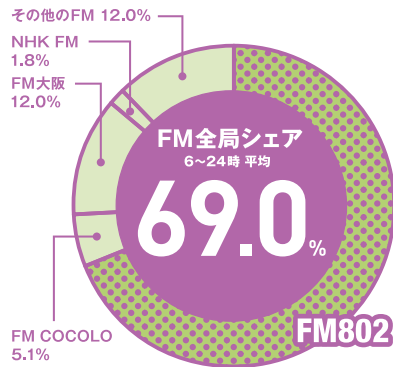
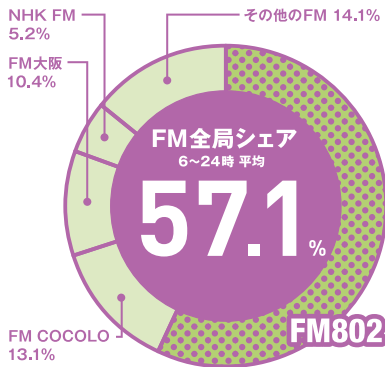
## 月-木曜

## 金曜



## 土曜

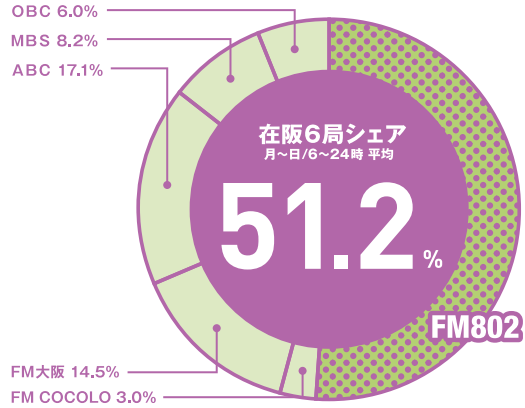
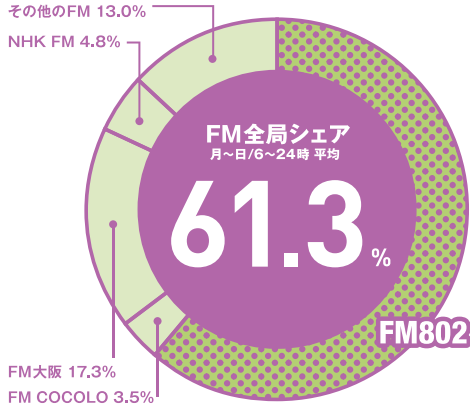
## 日曜



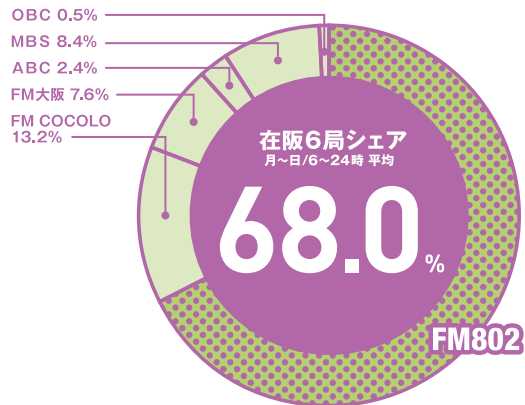
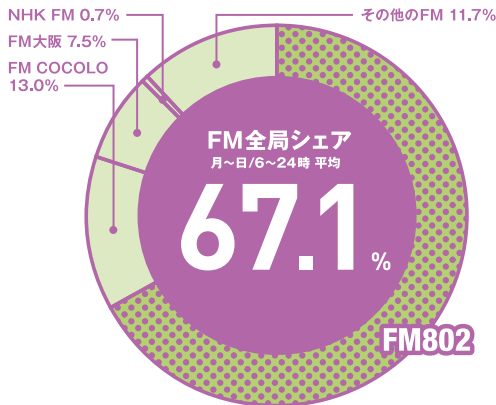
◎調査期間：2020年12月14日(月)~20日(日) ◎調査対象：京阪神地区16~34歳の男女  
 ◎調査方法：インターネット調査 ◎有効回答数：1096人 ◎調査機関：株式会社ビデオリサーチ  
 ■802編集部 06-6354-8022 ■営業部 06-6354-8021 ■東京支社 03-6550-9802



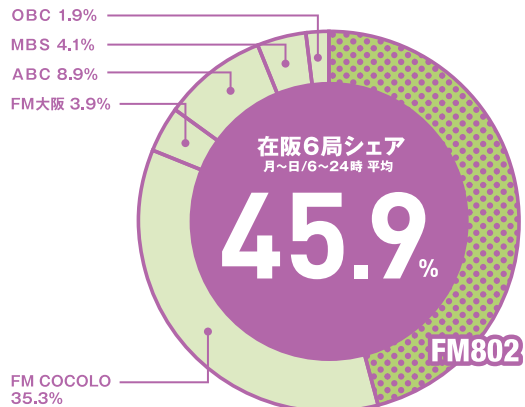
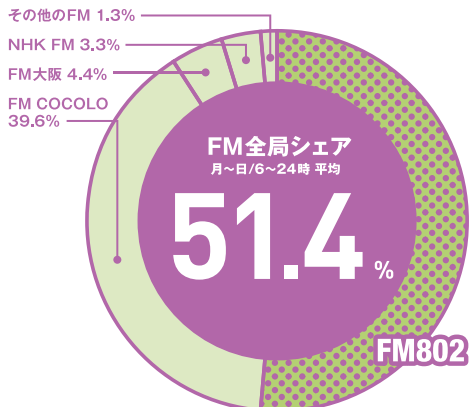
## 自宅で



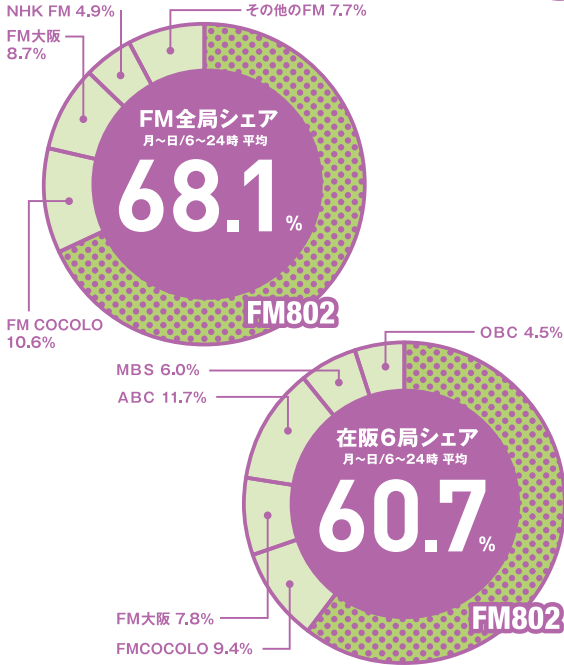
## クルマで



## 職場で

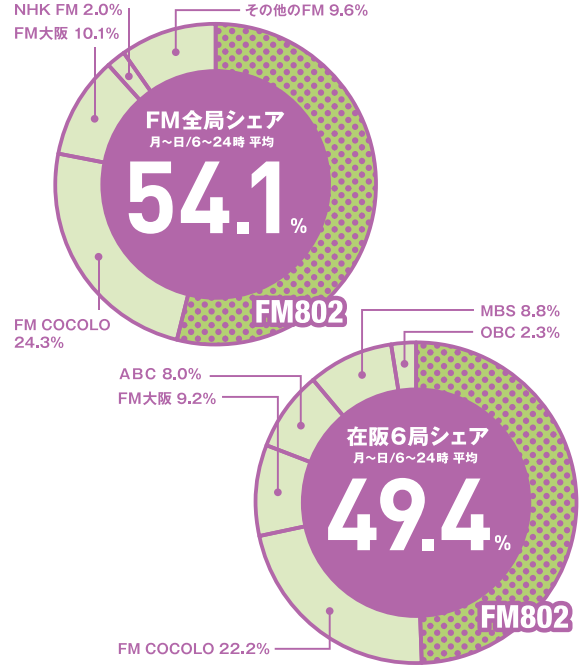


## F1 女性20~34歳



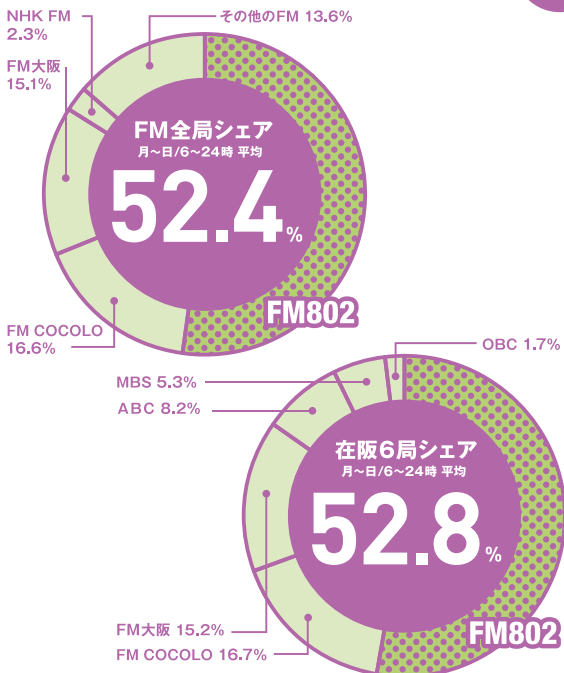
n=492

## M1 男性20~34歳



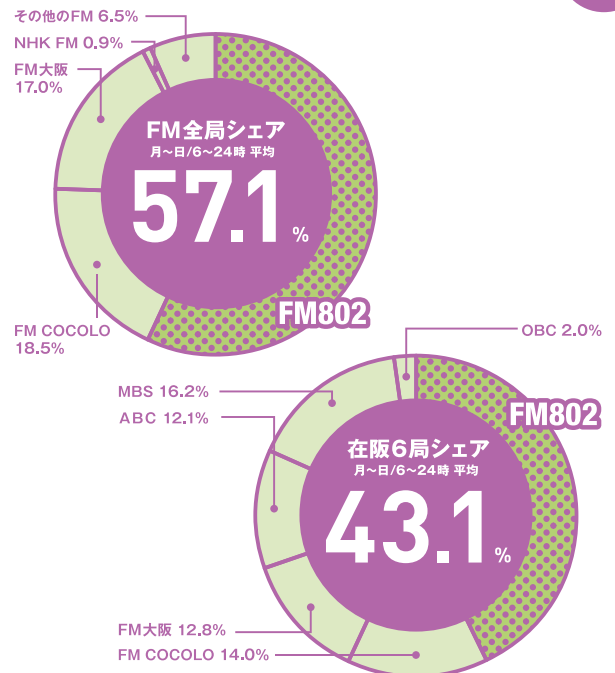
n=450

## F2 女性35~49歳



n=614

## M2 男性35~49歳

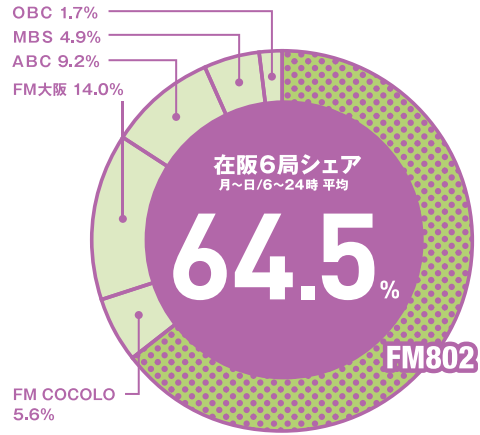
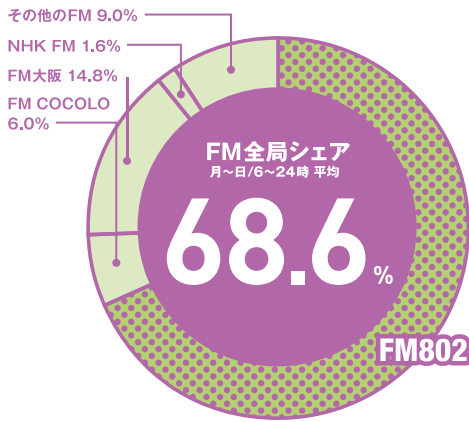


n=613

# いろいろな世代でもトップシェア!



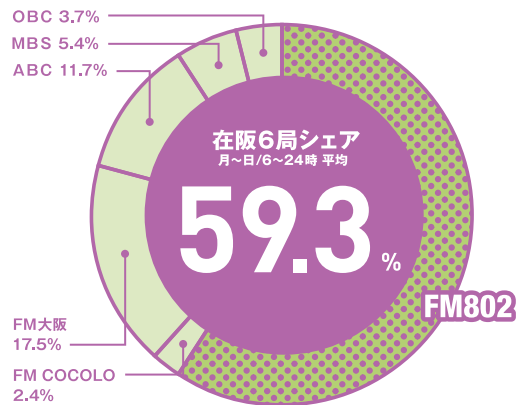
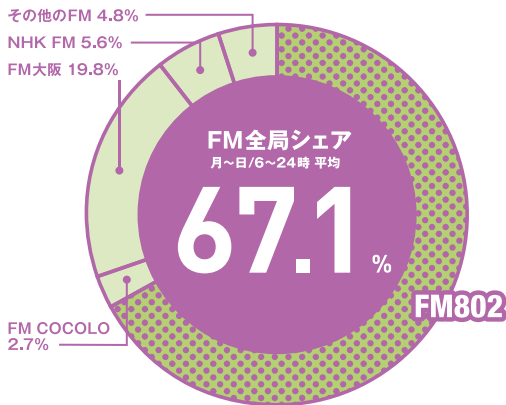
## 中高生



n=269



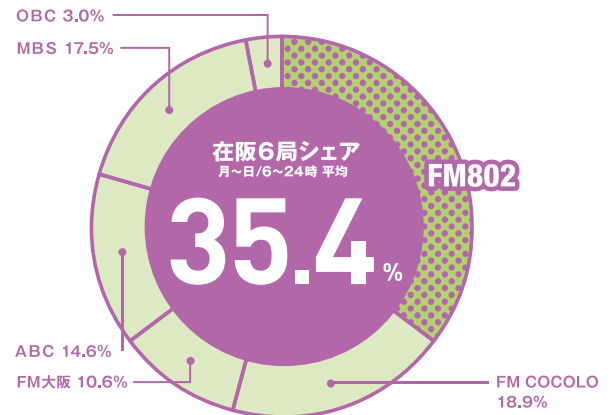
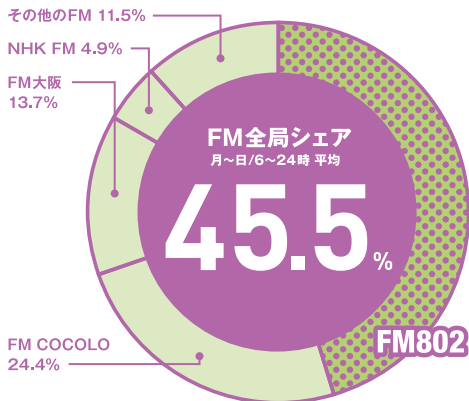
## 大学生



n=221



## 男女12~69歳



n=3965

# 週間聴取人口と聴取分数



一週間の  
聴取人口



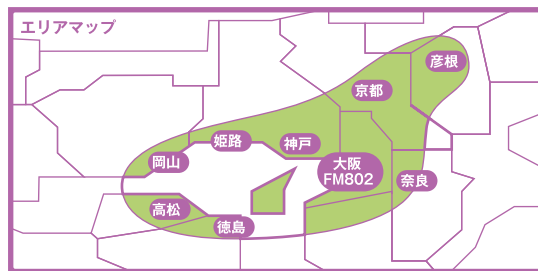
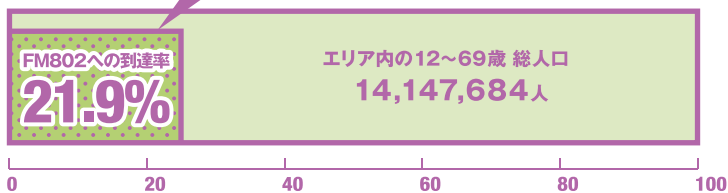
一週間の  
聴取時間



## 1週間に約310万人のリスナーが約9時間半の長時間聴取。

ビデオリサーチによる2020年12月度関西圏ラジオ聴取率調査(12/14~20)において、FM802の到達率(1週間でFM802を一度でも聞いたことがある人の率)が21.9%、接触者(1週間で一度でもFM802を聞いたことがある人)の1週間あたりの平均聴取分数が585分であることがわかりました。関西圏でFM802の聴取可能エリア、12~69歳の数は14,147,684人(2019年度住民基本台帳より算出)。つまり1週間にその21.9%の約310万人が、約9時間半FM802を聴いていることになります。FM802の到達率・長時間聴取スタイルは、FM802がリスナー生活に浸透し、大きな影響を与えるメディアであるという事を示しています。

エリア内の12~69歳のうち  
1週間に1度でもFM802を聞いた人 **3,098,343人**



エリア内総人口		大阪府	京都府	兵庫県	滋賀県	奈良県	和歌山県	徳島県	香川県	岡山県	合計
男	総人口	4,271,166	1,022,397	2,351,526	605,583	611,914	313,422	272,665	273,821	41,553	9,764,047
	12~69歳	3,088,885	730,486	1,684,773	436,444	428,073	220,186	193,250	192,876	28,118	7,003,091
女	総人口	4,577,832	1,117,265	2,557,639	625,229	676,609	347,631	296,590	294,392	44,923	10,538,110
	12~69歳	3,127,582	755,884	1,735,790	427,890	453,042	227,520	196,006	193,293	27,586	7,144,593
合計	総人口	8,848,998	2,139,662	4,909,165	1,230,812	1,288,523	661,053	569,255	568,213	86,476	20,302,157
	12~69歳	6,216,467	1,486,370	3,420,563	864,334	881,115	447,706	389,256	386,169	55,704	14,147,684
人口カバー率		100.0%	84.5%	88.6%	86.6%	95.0%	69.4%	77.2%	58.0%	4.3%	

※エリア内人口は、2019年度住民基本台帳より算出

◎調査期間：2020年12月14日(月)~20日(日) ◎調査対象：京阪神地区12~69歳の男女  
 ◎調査方法：インターネット調査 ◎有効回答数：3965人 ◎調査機関：株式会社ビデオリサーチ  
 ■802編集部 06-6354-8022 ■営業部 06-6354-8021 ■東京支社 03-6550-9802

**FM802**  
meet the music on the radio