

第17-55号

2017年11月1日

代々木上原～登戸間の「複々線化」により小田急の通勤が変わる！

2018年3月、新ダイヤでの運行開始

- ～ ラッシュピーク混雑率150%、町田～新宿間の最大12分短縮を実現 ～
 ～ 快速急行の登戸停車や列車種別の新設で、都心へのアクセス向上 ～

小田急電鉄株式会社（本社：東京都新宿区 社長：星野 晃司）は、2018年3月「代々木上原～登戸間の複々線」を全面使用した、新ダイヤによる運行を開始します。

I. 列車種別、停車駅、ロマンスカー愛称の新設・変更

- 「快速急行」が新たに登戸に停車！ 多摩線への運転開始
- 停車駅の少ない「通勤急行」と経堂停車の「通勤準急」を新設 ※平日 朝の通勤時間帯 上り方向に運転
- 「準急」が新たに千歳船橋、祖師ヶ谷大蔵、狛江に停車
- 特急ロマンスカー「モーニングウェイ号」「メトロモーニングウェイ号」「メトロえのしま号」新設

II. 平日 朝の通勤時間帯 上り方向の輸送改善

代々木上原着6:00～9:30

改善ポイント1 大增発で混雑緩和

- 列車を105本運転（21本増）

<ラッシュピーク時 下北沢着8:00前後の1時間>

列車本数：27本から36本へ
 混雑率：192%を**150%程度※**へ

※ダイヤ改正直後

改善ポイント2 所要時間短縮

- 「快速急行」を28本運転（25本増）
- 「通勤急行」「通勤準急」の新設

<ラッシュピーク時 下北沢着8:00前後の1時間>

町田 → 新宿 37分(最大12分短縮)
 登戸 → 新宿 18分(最大9分短縮)
 小田急多摩センター → 新宿 40分(最大14分短縮)
 経堂 → 大手町 27分(最大6分短縮)

改善ポイント3 乗り換えなしで都心へ

- 東京メトロ千代田線直通「急行」「通勤準急」「準急」「各駅停車」を28本運転（17本増）
- 多摩線⇒新宿直通「通勤急行」「急行」を13本新設
- 江ノ島線⇒新宿直通「快速急行※」を15本運転（現行は「急行」を9本、「快速急行」を1本運転）

※江ノ島線内は急行での運転

改善ポイント4 座って快適通勤

- 朝方ロマンスカー「モーニングウェイ号」「メトロモーニングウェイ号」を11本運転（4本増）
 - 新たに海老名に7本停車、藤沢・大和・秦野・本厚木・相模大野・町田・新百合ヶ丘の停車本数が倍増
- 小田急多摩センター始発「通勤急行」を6本新設
- 藤沢・海老名・向ヶ丘遊園・成城学園前始発の列車を増加

Ⅲ. 平日 朝の通勤時間帯以外の輸送改善

平日：夕夜間の通勤時間帯 新宿発 18:00~0:00 ※同時時間帯千代田線直通含む

- 下り方向の列車を176本運転（39本増）
 - ロマンスカーを24本運転（1本増）
 - 「快速急行」を35本運転（28本増）
 - そのうち、多摩線への直通列車、「快速急行」を新たに11本運転
 - 東京メトロ千代田線から直通列車を45本運転（24本増）

日 中

- 向ヶ丘遊園⇄東京メトロ千代田線直通「準急」を新設
- 唐木田⇄新宿直通「急行」を新設

土休日

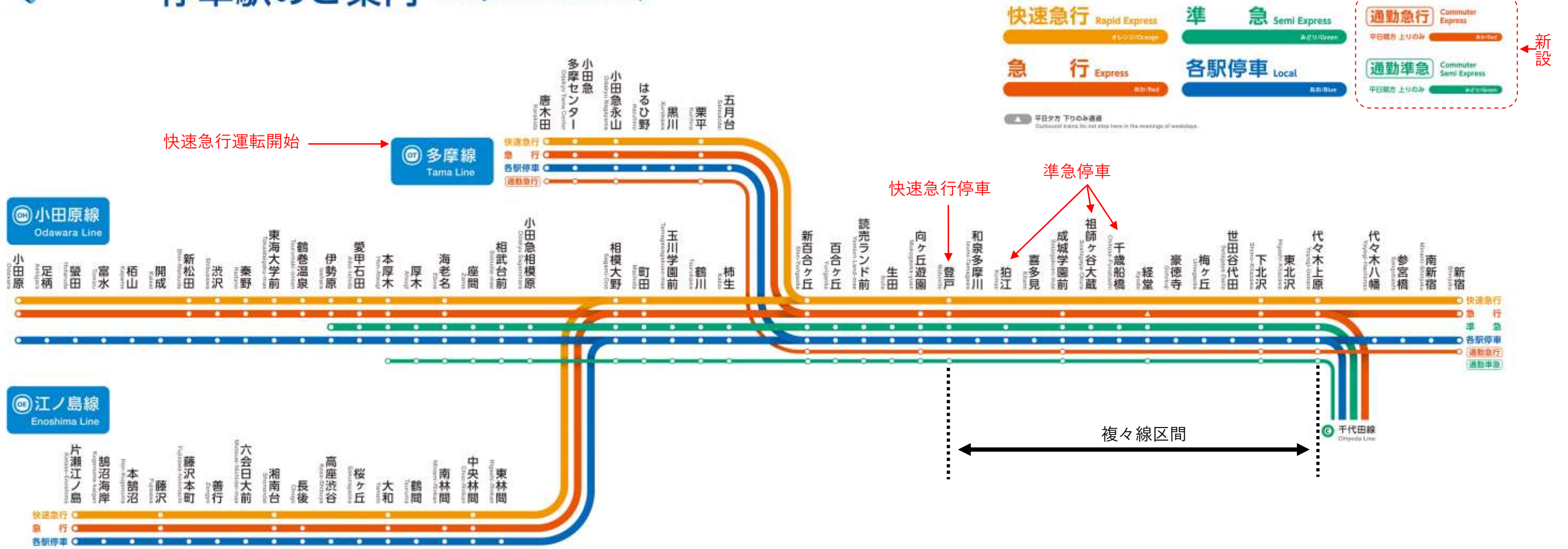
- 「スーパーはこね号」新宿⇒小田原最速59分（5分短縮）、新宿⇒箱根湯本最速73分（9分短縮）
- 北千住⇄片瀬江ノ島「メトロえのしま号」新設
- 新宿⇄片瀬江ノ島「快速急行」を83本運転（現行2本）

さらに、初電の繰り上げ・終電の繰り下げなど輸送サービス全般の改善を図ります。

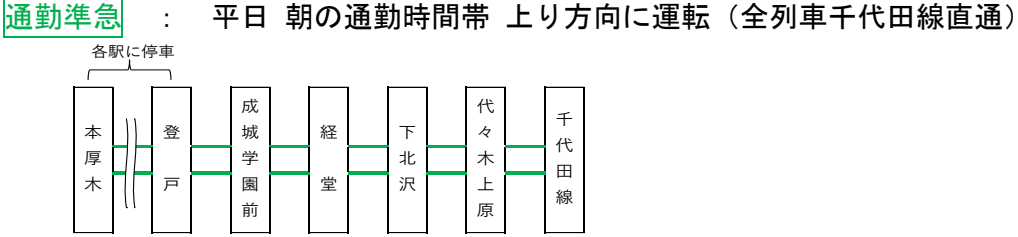
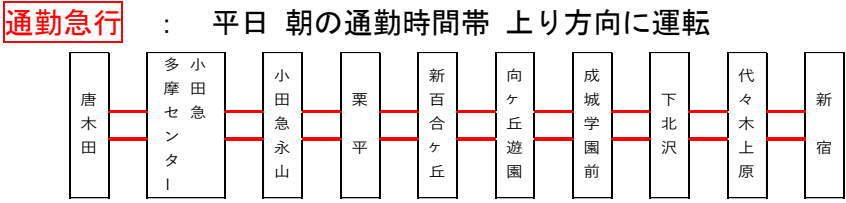
☆ 新しいダイヤによる運行開始 2018年3月中旬

※ 改正日は決定次第お知らせいたします

I. 列車種別、停車駅、ロマンスカー愛称の新設・変更



1 列車種別の新設



2 停車駅の変更

- 快速急行** : 登戸、栗平、小田急永山、小田急多摩センター、唐木田を追加します
- 急行** : 経堂を平日夕方下りのみ通過に変更します
- 準急** : 千歳船橋、祖師ヶ谷大蔵、粕江を追加します (全列車千代田線直通)
- 多摩急行** : 廃止します

3 ロマンスカーの変更点

- 朝方新宿・大手町方面へのロマンスカーの愛称を「モーニングウェイ号/メトロモーニングウェイ号」に変更します
- 「メトロえのしま号」を新設します (土休日のみ運転)
- 向ヶ丘遊園・新松田の停車をとりやめます (JR松田には引き続き停車します)
- 一部列車の停車駅を変更します

【ロマンスカー停車駅】 ※列車によって始発駅または行先・停車駅が異なる場合があります

列車種別	箱根	小田	秦野	伊勢原	本厚木	海老名	相模大野	町田	新百合ヶ丘	成城学園前	新宿	表参道	霞ヶ関	大手町	北千住
スーパーはこね号	●	●									●				
はこね号	●	●	▲	▲	▲	▲	▲	▲	▲	●					
さがみ号		●	▲	▲	▲	▲	▲	▲	▲	●					
ホームウェイ号	●	●	▲	▲	▲	▲	▲	▲	●	●					
モーニングウェイ号		●	●	●	●	●	●	●	▲	●					
えのしま号	●	●	●	●	●	●	●	●	●	●					
メトロはこね号										●	●	●	●	●	●
メトロホームウェイ号										●	●	●	●	●	●
メトロモーニングウェイ号										●	●	●	●	●	●
メトロえのしま号	●	●								●	●	●	●	●	●

Ⅱ. 平日 朝の通勤時間帯 上り方向の輸送改善

代々木上原着 6:00~9:30

改善ポイント1 大增発で混雑緩和

東京メトロ千代田線直通列車を中心に列車を21本増の105本運転することで、輸送力を向上させ、混雑の緩和による、より快適な通勤を実現します。

【列車本数】 () は東京メトロ千代田線直通の本数

【本】

	現 行	改 正	増 減
ロマンスカー	7 (1)	11 (2)	+ 4 (+ 1)
快速急行	3	28	+25
通勤急行	—	9	+ 9
急 行	34 (5)	11 (4)	△23 (△ 1)
通勤準急	—	11 (11)	+11 (+11)
準 急	12 (6)	3 (3)	△ 9 (△ 3)
各駅停車	28	32 (10)	+ 4 (+10)
合計	84 (12)	105 (30)	+21 (+18)

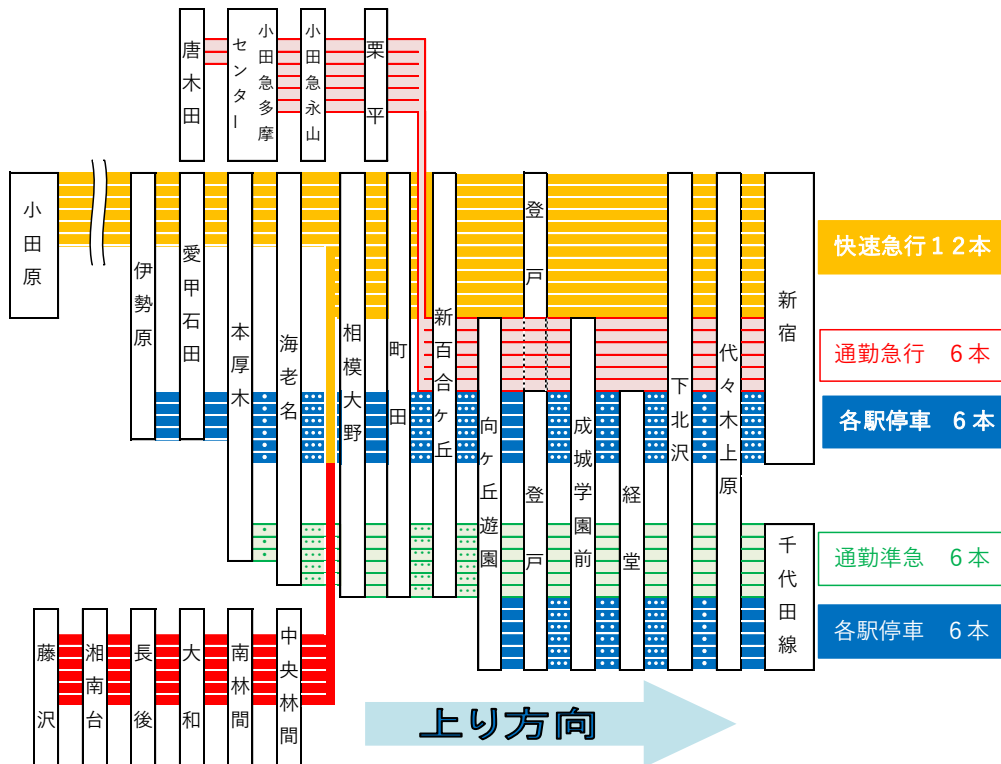
【ラッシュピーク 1 時間の本数・輸送力と混雑率】 下北沢着 8:00 前後の 1 時間

	現 行	改 正	増 減
列車本数	27本	36本	+ 9本
総車両数	252両	348両	+96両
平均混雑率	192%	150%程度	△約40ポイント

→ ラッシュピーク 1 時間の輸送力は約 40% 向上し、平均混雑率は 150% 程度まで低下します。

【ラッシュピーク 1 時間の列車種別イメージ】

新宿への「快速急行」12本、「通勤急行」6本、「各駅停車」6本、
東京メトロ千代田線への「通勤準急」6本、「各駅停車」6本、合計36本運転します。



※ 上記のほか以下の列車を運転します

- ・ 江ノ島線からの「快速急行」に接続する、小田原方面からの相模大野行きの「急行」を5本
- ・ 「各駅停車」を多摩線内6本、江ノ島線内6本、小田原～新松田間5本

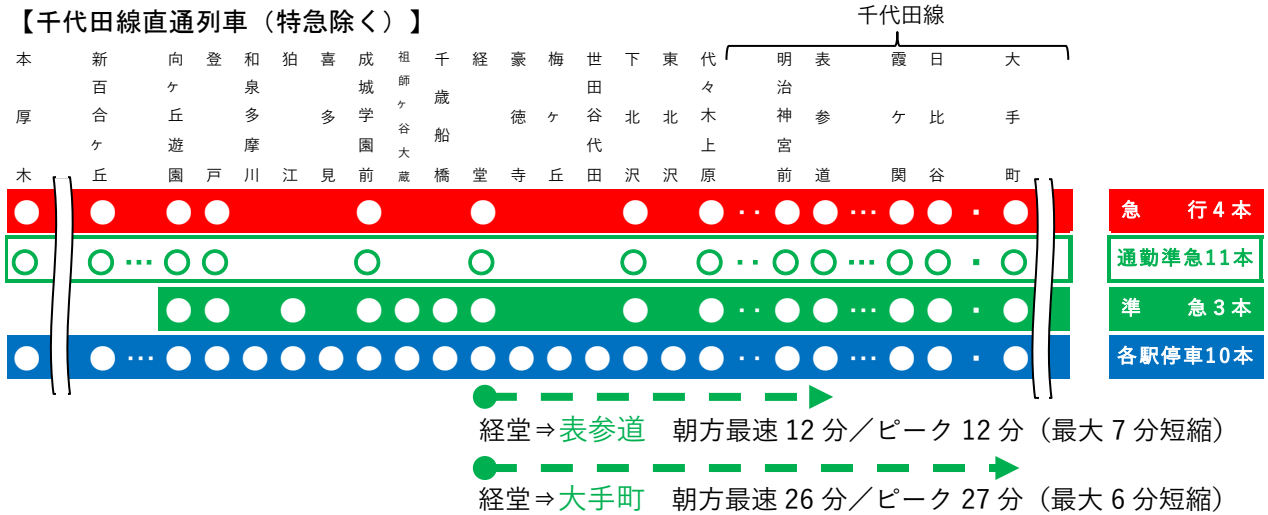
改善ポイント2 所要時間短縮

改善ポイント3 乗り換えなしで都心へ

(1) 東京メトロ千代田線直通列車の増発

東京メトロ千代田線直通の「急行」「通勤準急」「準急」「各駅停車」を17本増の28本運転し、世田谷エリアを中心に千代田線内各駅までの所要時間を短縮します。これにより、都心方面へ早く、乗り換えなしでの通勤が拡充します。

【千代田線直通列車（特急除く）】



【千代田線直通の「急行」「通勤準急」「準急」計18本の主な駅の発車時刻と所要時間】

※ そのほか、千代田線直通の「各駅停車」を10本運転

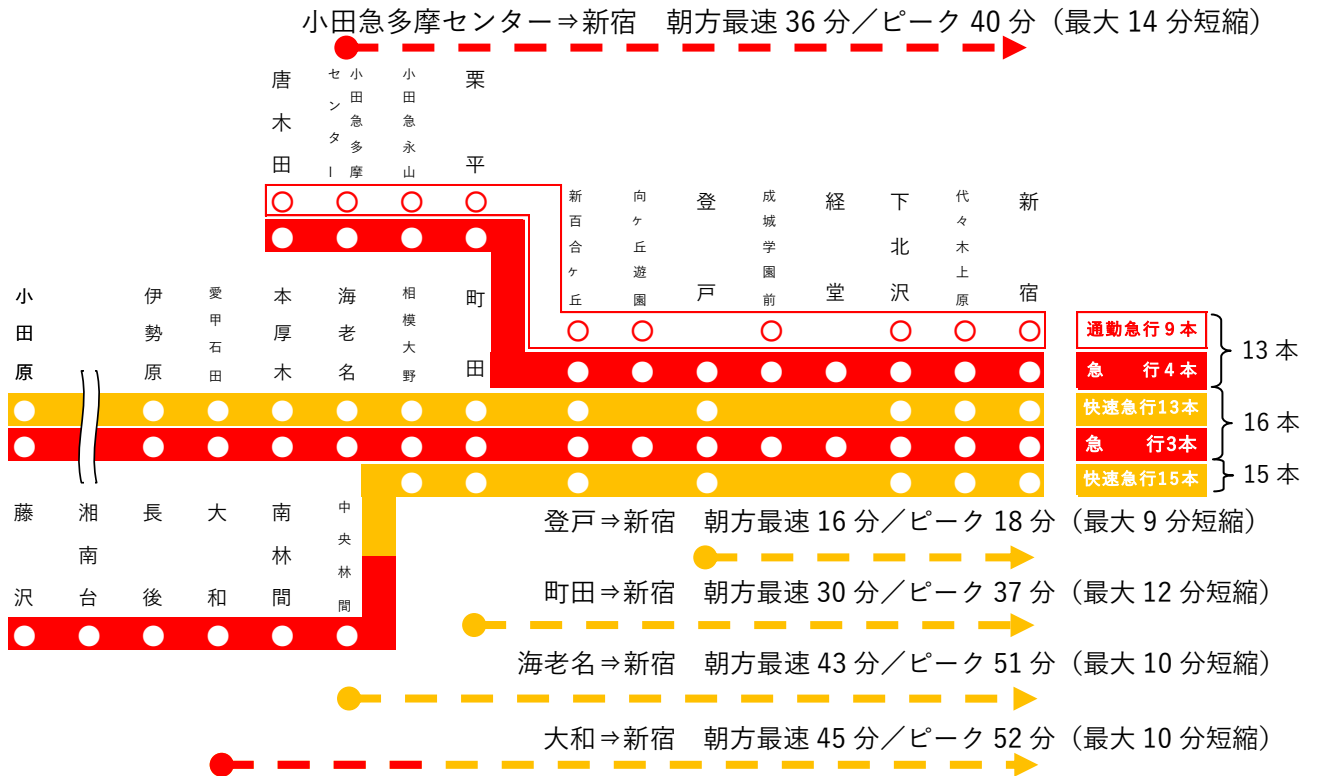
種別	町田発	新百合ヶ丘発	登戸発	成城学園前発	経堂発	表参道着	霞ヶ関着	大手町着	経堂⇒表参道	経堂⇒大手町	最速列車
1	急	—	—	6:01	6:05	6:18	6:26	6:31	13分	26分	最速列車
2	急	5:49	5:58	6:07	6:11	6:15	6:28	6:42	13分	27分	
3	急	6:07	6:19	6:28	6:32	6:37	6:52	7:06	15分	29分	最速列車
4	急	6:28	6:37	6:44	6:49	6:53	7:06	7:21	13分	28分	
5	準	—	—	—	6:57	7:02	7:15	7:30	13分	28分	最速列車
6	準	—	—	—	7:10	7:14	7:31	7:45	17分	31分	
7	準	6:30	6:55	7:10	7:17	7:22	7:35	7:49	13分	27分	ラッシュピーク1時間
8	準	6:50	7:07	7:21	7:26	7:31	7:43	7:58	12分	27分	
9	準	7:02	7:20	7:32	7:38	7:42	7:56	8:11	14分	29分	ラッシュピーク1時間
10	準	7:15	7:30	7:42	7:48	7:52	8:05	8:20	13分	28分	
11	準	7:25	7:40	7:52	7:58	8:02	8:15	8:30	13分	28分	ラッシュピーク1時間
12	準	7:35	7:50	8:02	8:08	8:12	8:25	8:40	13分	28分	
13	準	7:45	8:00	8:12	8:18	8:22	8:36	8:51	14分	29分	ラッシュピーク1時間
14	準	7:55	8:10	8:22	8:29	8:33	8:47	9:02	14分	29分	
15	準	8:07	8:22	8:35	8:40	8:44	8:57	9:12	13分	28分	ラッシュピーク1時間
16	準	—	—	—	8:44	8:51	9:04	9:19	13分	28分	
17	準	—	—	—	9:00	9:06	9:22	9:37	16分	31分	ラッシュピーク1時間
18	準	—	—	9:02	9:10	9:18	9:31	9:46	13分	28分	

種別：急＝急行、準＝通勤準急、準＝準急

② 新宿直通列車の増発

速達性の高い「快速急行」を小田原線・江ノ島線から新宿へ25本増の28本直通運転し、多摩線から新宿直通の「通勤急行」「急行」を13本新設します。これにより、ラッシュピーク1時間の各駅から新宿への所要時間を短縮し、早く、乗り換えなしでの通勤が可能となります。

【新宿直通の「快速急行」「通勤急行」「急行」】



【多摩線発 新宿行き「通勤急行」「急行」 主な駅の時刻と所要時間】

種別	唐木田発	小田急多摩センター発	小田急永山発	向ヶ丘遊園発	成城学園前発	代々木上原着	新宿着	所要時間	
								小田急多摩センター⇒新宿	向ヶ丘遊園⇒新宿
1 急	5:59	6:01	6:04	6:17	6:23	6:34	6:39	38分	22分
2 急	6:14	6:17	6:19	6:35	6:42	6:52	6:58	41分	23分
3 急	6:36	6:39	6:41	6:56	7:01	7:09	7:15	36分	19分
4 急	—	6:55	6:57	7:15	7:20	7:29	7:37	42分	22分
5 急	—	7:08	7:10	7:28	7:33	7:41	7:48	40分	20分
6 急	7:15	7:18	7:20	7:38	7:43	7:51	7:58	40分	20分
7 急	—	7:28	7:30	7:48	7:53	8:01	8:08	40分	20分
8 急	—	7:38	7:40	7:58	8:03	8:11	8:18	40分	20分
9 急	7:45	7:48	7:50	8:08	8:13	8:21	8:28	40分	20分
10 急	—	7:58	8:00	8:18	8:23	8:32	8:38	40分	20分
11 急	—	8:10	8:13	8:29	8:34	8:43	8:50	40分	21分
12 急	8:31	8:33	8:35	8:49	8:55	9:06	9:14	41分	25分
13 急	8:47	8:49	8:51	9:06	9:13	9:25	9:33	44分	27分

ラッシュピーク1時間

最速列車

※種別：急＝通勤急行、急＝急行

【小田原線発 新宿行き 「快速急行」「急行」主な駅の時刻と所要時間】

新百合ヶ丘まで
各駅停車

種別	小田原線							所要時間		
	小田原発	本厚木発	海老名発	町田発	登戸発	代々木上原着	新宿着	海老名 → 新宿	町田 → 新宿	登戸 → 新宿
1 急	●	—	5:10	5:26	5:46	6:00	6:06	54分	40分	20分
2 快	4:45	5:23	5:27	5:40	5:54	6:05	6:10	43分	30分	16分
3 快	5:01	5:39	5:44	5:55	6:11	6:22	6:28	44分	33分	17分
4 快	5:22	6:01	6:06	6:18	6:34	6:45	6:51	45分	33分	17分
5 快	5:41	6:19	6:28	6:42	7:00	7:12	7:18	50分	36分	18分
6 快	6:02	6:43	6:47	6:59	7:19	7:31	7:38	51分	39分	19分
7 快	6:11	6:54	6:59	7:13	7:32	7:44	7:50	51分	37分	18分
8 快	6:25	7:05	7:09	7:23	7:42	7:54	8:01	52分	38分	19分
9 快	6:33	7:14	7:19	7:33	7:52	8:04	8:10	51分	37分	18分
10 快	6:44	7:25	7:29	7:43	8:02	8:14	8:20	51分	37分	18分
11 快	6:55	7:34	7:39	7:52	8:12	8:24	8:30	51分	38分	18分
12 快	7:04	7:45	7:49	8:02	8:22	8:34	8:40	51分	38分	18分
13 快	7:08	7:54	7:59	8:12	8:35	8:45	8:51	52分	39分	16分
14 急	7:21	8:04	8:09	8:21	8:42	8:58	9:06	57分	45分	24分
15 急	7:36	8:18	8:23	8:41	9:00	9:15	9:24	61分	43分	24分
16 快	7:50	8:30	8:34	8:48	9:04	9:18	9:25	51分	37分	21分

最速列車

ラッシュピーク1時間

ラッシュピーク1時間

※種別：快＝快速急行、急＝急行

※その他、江ノ島線からの「快速急行」●（下表参照）に接続する小田原発相模大野行き「急行」を6本運転

【江ノ島線発 新宿行き 「快速急行」主な駅の時刻と所要時間】 ※江ノ島線内は「急行」

片瀬江ノ島始発

種別	江ノ島線							所要時間		
	藤沢発	湘南台発	大和発	町田発	登戸発	代々木上原着	新宿着	大和 → 新宿	町田 → 新宿	登戸 → 新宿
1 急	●	—	5:34	5:47	6:03	6:14	6:20	46分	33分	17分
2 快	5:40	5:47	5:56	6:09	6:25	6:36	6:41	45分	32分	16分
3 快	6:03	6:10	6:20	6:34	6:50	7:01	7:07	47分	33分	17分
● 4 快	6:24	6:31	6:39	6:53	7:09	7:22	7:29	50分	36分	20分
5 快	6:36	6:43	6:52	7:08	7:27	7:39	7:46	54分	38分	19分
● 6 快	6:48	6:55	7:04	7:18	7:37	7:49	7:56	52分	38分	19分
● 7 快	6:58	7:05	7:14	7:28	7:47	7:59	8:07	53分	39分	20分
● 8 快	7:08	7:15	7:24	7:38	7:57	8:09	8:16	52分	38分	19分
● 9 快	7:18	7:25	7:34	7:48	8:07	8:18	8:26	52分	38分	19分
● 10 快	7:28	7:35	7:44	7:58	8:17	8:29	8:36	52分	38分	19分
11 快	7:38	7:45	7:54	8:09	8:28	8:40	8:48	54分	39分	20分
12 快	7:47	7:54	8:03	8:18	8:38	8:51	8:57	54分	39分	19分
13 快	7:58	8:05	8:14	8:29	8:46	9:00	9:08	54分	39分	22分
14 快	8:08	8:15	8:24	8:39	8:56	9:09	9:15	51分	36分	19分
15 快	8:23	8:30	8:42	8:59	9:16	9:28	9:34	52分	35分	18分

最速列車

ラッシュピーク1時間

ラッシュピーク1時間

改善ポイント4 座って快適通勤

※ 9時30分頃までに新宿または

大手町方面に到着する特急ロマンスカー

(1) ロマンスカーの増発

特急ロマンスカーを4本増の11本運転し、着席性の向上を図ります。愛称は、新宿到着の列車が「モーニングウェイ号」※、東京メトロ千代田線内到着の列車が「メトロモーニングウェイ号」※となります。

【「モーニングウェイ号」「メトロモーニングウェイ号」時刻表】

	藤沢発	大和発	秦野発	本厚木発	海老名発	相模大野発	町田発	新百合ヶ丘発	新宿着	表参道着	霞ヶ関着	大手町着	北千住着
						5:57	6:01	6:09	6:29				
						6:12	6:16	6:24	6:48				町田⇒新宿最速 28分
			6:08	6:13	→	6:26	→	7:00					
		6:08	6:22	6:27	→	ノンストップ	→	7:09					海老名⇒新宿最速 42分
	6:17	6:35	=	=	=	6:44	→	→	7:24				
			6:29	6:33	→	6:45	→	→	7:22	7:30	7:35	7:52	
			6:37	6:51	6:56	→	ノンストップ	→	7:40				
小田原 7:18 発→			7:36	7:49	7:54	→	ノンストップ	→	8:42				
			7:54	8:07	8:12	→	8:24	→	8:59				
			8:16	8:21	→	8:33	→	→	9:08	9:16	9:22	9:38	
片瀬江ノ島 8:22 発→	8:30	8:45	=	=	=	8:55	→	9:07	9:27				
停車本数現行比	+1	+1	+2	+4	+7	+2	+3	+2	+3	+1	+1	+1	+1

(2) 始発列車の充実

小田急多摩センター・藤沢など各駅の始発列車の本数を増やし、着席性の向上を図ります。

【各駅における始発列車の本数と発車時刻】

新規設定

始発駅	藤沢	唐木田	小田急多摩センター	本厚木	海老名	向ヶ丘遊園	成城学園前	
行先	新宿	新宿	新宿	千代田線	新宿 千代田線	新宿 千代田線	新宿 千代田線	
発車時刻	5時台			急 5:29	急 5:10			
			急 5:59	急 5:52		各 5:40		
	6時台	快 6:03			準 6:05			急 6:01
			急 6:14		急 6:12		各 6:19	各 6:09
		快 6:24			準 6:25			
		快 6:36	急 6:36					各 6:35
		快 6:48			準 6:47			
	快 6:58		急 6:55				準 6:57	
	7時台	快 7:08		急 7:08		準 7:06	各 7:01	
		快 7:18	急 7:15		準 7:11		各 7:10	準 7:10
		快 7:28		急 7:28		準 7:26	各 7:22	
		快 7:38		急 7:38	準 7:31		各 7:33	
		快 7:47	急 7:45			準 7:46	各 7:43	
	快 7:58		急 7:58			各 7:53		
	8時台	快 8:08		急 8:10			各 8:03	
		快 8:23	急 8:31				各 8:13	準 8:44
			急 8:47				各 8:36	各 8:52
	9時台						準 9:00	準 9:00
本数(現行比)	13本(+5)	7本(+2)	6本(+6)	8本(+1)	4本(+3)	12本(+7)	8本(+6)	

種別 快: 快速急行 急: 通勤急行 急: 急行 準: 通勤準急 準: 準急 各: 各駅停車

※藤沢発「快速急行」は、江ノ島線内は「急行」での運転 ※海老名発「急行」は新百合ヶ丘まで「各駅停車」での運転

※向ヶ丘遊園・成城学園前のみ「各駅停車」を含みます

Ⅲ. 平日 朝の通勤時間帯以外の輸送改善

1 平日 夕夜間の通勤時間帯下り方向の増発

(新宿発18:00~0:00)

※同時間帯千代田線直通含む

平日夕夜間の通勤時間帯も「快速急行」と千代田線直通列車を中心に列車を39本増の176本運転することで、混雑の緩和と利便性の向上を図ります。



【列車本数】 () は千代田線直通の本数

【本】


	現 行	改 正	増減
ロマンスカー	23 (5)	24 (5)	+ 1
快速急行	7	35	+ 28
急行・多摩急行	55 (10)	47 (17)	△ 8 (+ 7)
準 急	6 (6)	14 (14)	+ 8 (+ 8)
各駅停車	46	56 (9)	+10 (+ 9)
合計	137 (21)	176 (45)	+39 (+24)

(1) 千代田線からの直通列車増発

千代田線から直通する「急行」「準急」「各駅停車」を24本増の40本運転（ロマンスカー5本を除く）し、世田谷エリアを中心に都心から乗り換えなしでご帰宅が可能になります。また、伊勢原（本厚木）行き「急行」の新設により、町田・相模大野・海老名方面への速達性が向上します。

【18時台下り1時間の列車種別イメージ】

千代田線から「急行」2本、「準急」4本、「各駅停車」2本を運転します。



【表参道駅時刻表】（代々木上原行き・ロマンスカーを除く）

18	2 ^伊 7 ^伊 16 ^成 22 30 ^伊 40 ^本 47 ^成 55 ^成
19	0 ^伊 8 ^本 16 ^成 25 ^成 32 ^伊 41 ^本 47 ^成 54 ^成
20	3 ^伊 10 ^本 15 ^成 26 ^成 31 ^伊 41 ^本 47 ^成 53 ^成
21	4 ^伊 10 ^成 15 ^成 25 ^向 32 ^伊 39 ^成 46 ^成 52 ^向 57 ^伊
22	3 ^本 25 ^向 31 ^本 54 ^向
23	1 ^伊 24 ^向 53 ^大

〈凡例〉 あか…急行 みどり…準急 あお…各駅停車

成…成城学園前行き
向…向ヶ丘遊園行き
大…相模大野行き
本…本厚木行き
伊…伊勢原行き

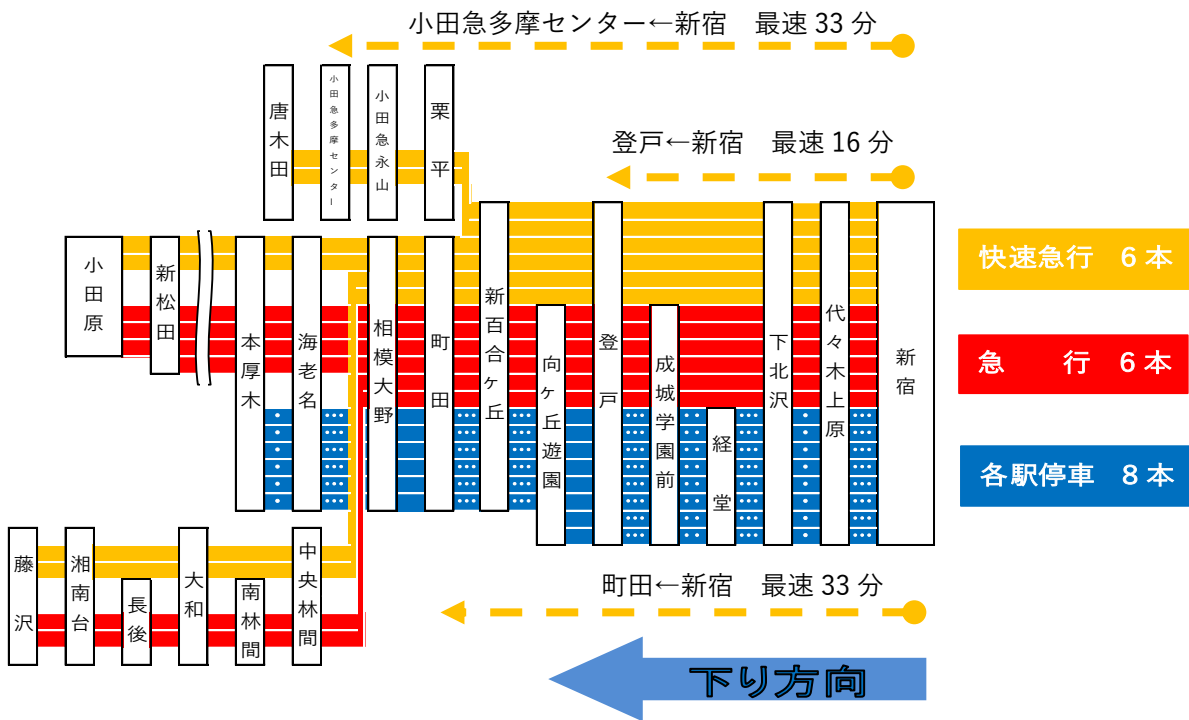
(2) 新宿発の列車増発

新宿発の「快速急行」を28本増の35本運転するとともに、唐木田行き・藤沢行き・小田原行きを毎時各2本運転することで全線へ早く、乗り換えなしでご利用いただけます。

- ・ 町田、相模大野への「快速急行」は、15分間隔（毎時8分・23分・38分・53分）で運転
- ・ 唐木田行き「快速急行」は、新百合ヶ丘小田原線ホームで「準急」「各駅停車」に接続し、町田まで先着
- ・ 江ノ島線への「快速急行」「急行」は、新百合ヶ丘多摩線ホームに到着し「各駅停車」唐木田行きに接続
- ・ 江ノ島線への「快速急行」「急行」は、11本増の22本運転

【18時台下り1時間の列車種別イメージ】

新宿から「快速急行」6本、「急行」6本、「各駅停車」8本を運転します。



※ その他、「各駅停車」を多摩線内6本、江ノ島線内7本、新松田～小田原間5本運転

【新宿駅時刻表】（ロマンスカーを除く）

18	唐	向	藤	本	藤	伊	大	唐	向	藤	本	藤	本	松	大	唐	向	藤	本	藤	本	松	大	
	2	3	8	9	11	17	18	23	24	26	32	33	38	39	41	47	48	53	54	56	56	56	大	
19	唐	向	藤	本	藤	本	松	大	唐	向	藤	本	藤	本	松	大	唐	向	藤	本	藤	本	松	大
	2	3	8	9	11	17	18	23	24	26	32	33	38	39	41	47	48	53	54	56	56	56	大	
20	唐	向	藤	本	藤	本	松	大	唐	向	藤	本	藤	本	松	大	唐	向	藤	本	藤	本	松	大
	2	3	8	9	11	17	18	23	24	26	32	33	38	39	41	47	48	53	54	56	56	56	大	
21	唐	本	藤	大	和	本	伊	唐	大	藤	大	和	本	伊	唐	大	和	本	伊	唐	大	和	本	
	2	3	8	9	11	17	18	23	26	32	33	38	39	41	47	48	53	56	56	56	56	伊	伊	
22	唐	成	藤	本	大	和	本	伊	唐	大	藤	大	和	本	伊	唐	大	和	本	伊	唐	大	和	本
	2	3	8	9	11	17	18	23	26	32	33	38	39	41	47	48	53	56	56	56	56	伊	伊	
23	唐	唐	藤	本	本	大	本	伊	向	藤	大	藤	大	大	唐	本	唐	本	唐	本	唐	本	唐	
	2	3	8	9	11	18	19	25	27	35	36	42	42	46	48	57	58	58	58	58	58	58	唐	

- <凡例> **オレンジ**…快速急行
 無印…小田原行き
 成…成城学園前行き
 向…向ヶ丘遊園行き
 町…町田行き
 大…相模大野行き
- あか**…急行
 本…本厚木行き
 松…新松田行き
 唐…唐木田行き
 和…大和行き
 藤…藤沢行き
- あお**…各駅停車
 ○…代々木上原で千代田線からの急行に接続
 ▲…新百合ヶ丘で町田方面準急・各駅停車に接続
 ★…新百合ヶ丘3番線に到着 各駅停車唐木田行きに接続
 各…相模大野から各駅停車

③ ロマンスカー増発

「ホームウェイ号」を1本増の24本運転します。また、藤沢行き「ホームウェイ号」については、新宿発車時刻を、23時15分（現行22時45分）に繰り下げるとともに、全て新百合ヶ丘停車とします。さらに、メトロホームウェイ号の停車駅に海老名を新たに追加します。

【小田原方面 ホームウェイ号 時刻表】

新宿発	町田着	海老名着	本厚木着	秦野着	小田原着
18:00	18:30	→	18:45	18:58	19:16
18:30	19:05	19:18	19:23	19:36	19:58
19:00	19:35	→	19:49	20:02	20:19
19:30	20:05	→	20:18	20:31	20:49
20:00	20:35	→	20:49	21:01	21:19
20:30	21:05	21:16	21:20	21:32	21:52
21:00	21:35	→	21:48	22:01	22:18
21:30	22:05	→	22:20	22:33	
22:00	22:35	→	22:48	23:02	
22:30	23:05	23:16	23:20		
23:00	23:34	→	23:48		
23:33	0:04	0:15	0:19		
23:55	0:20	→相模大野 0:23 着			

→箱根湯本 19:32 着

新規停車

【藤沢方面 ホームウェイ号 時刻表】

新宿発	新百合ヶ丘着 (多摩線ホーム)	相模大野着	大和着	藤沢着
18:15	18:42	18:53	19:02	19:17
19:15	19:42	19:56	20:04	20:20
20:15	20:42	20:56	21:04	21:17
21:15	21:42	21:56	22:04	22:18
22:15	22:42	22:56	23:04	23:18
23:15	23:40	23:52	23:59	0:15

全て新百合ヶ丘停車

→片瀬江ノ島 19:30 着

増発

【メトロホームウェイ号 時刻表】

大手町発	霞ヶ関発	表参道発	成城学園前着	新百合ヶ丘着 (多摩線ホーム)	町田着	海老名着	本厚木着
18:30	18:36	18:44	→	19:12	19:24	19:37	19:41
19:30	19:36	19:44	→	20:12	20:24	20:34	20:39
20:30	20:36	20:44	→	21:12	21:24	21:34	21:39
21:30	21:36	21:44	21:58	22:12	22:22	22:35	22:40
22:30	22:36	22:44	22:58	23:12	23:23	23:34	23:39

北千住 18:13 発→

大手町
毎時30分発

新規停車

3 土休日 箱根方面へのアクセス向上

(1) 箱根方面へ(下り)のロマンスカーによるアクセス向上

「スーパーはこね号」を4本(現行2本)に増発します。また、新宿から小田原までを最速59分(5分短縮)、新宿から箱根湯本までを最速73分(9分短縮)で運転し、箱根方面へより早く快適なアクセスが可能となります。さらに、「メトロはこね号」を観光利用に便利な午前中に1本増発し、都心方面から箱根エリアへのアクセスも向上します。

【「スーパーはこね号」「はこね号」下り時刻表】 計23本

新宿発	新百合ヶ丘発	町田発	相模大野発	海老名発	本厚木発	伊勢原発	秦野発	小田原着	箱根湯本着
7:00	→	7:25	→	→	7:38	→	→	8:06	8:20
7:20	7:41	7:50	→	8:00	→	8:08	8:17	8:34	8:50
8:00	→	8:24	→	→	8:38	→	→	9:06	9:23
8:20	8:40	8:49	→	8:59	→	9:07	9:16	9:32	9:50
9:00	→	ノンストップ					→	9:59	10:14
9:25	9:48	9:57	→	10:07	→	10:16	10:24	10:40	10:57
10:00	→	ノンストップ					→	10:59	11:13
10:20	→	ノンストップ					→	11:19	11:33
10:27	10:48	10:57	→	11:07	→	11:16	11:24	11:41	11:54
11:00	→	ノンストップ					→	12:02	12:15
11:25	→	11:57	→	12:07	→	→	→	12:37	12:56
12:00	→	12:30	→	→	12:43	→	→	13:10	13:26
12:20	→	12:49	→	12:59	→	→	→	13:29	13:43
13:00	→	13:30	→	→	13:42	→	→	14:09	14:24
13:20	→	13:50	→	14:00	→	→	→	14:34	14:55
14:00	→	14:29	→	→	14:42	→	→	15:11	15:27
14:20	→	14:49	→	14:59	→	→	→	15:30	15:45
15:00	→	15:30	→	→	15:42	→	→	16:11	16:26
15:20	→	15:50	→	16:00	→	→	→	16:35	16:58
15:40	16:03	→	16:13	→	16:25	→	16:39	16:59	17:17
16:20	→	16:49	→	16:59	→	→	17:18	17:34	17:57
17:00	→	17:31	→	→	17:45	→	→	18:13	18:28
17:20	→	17:51	→	18:02	18:07	→	18:20	18:40	18:59

「スーパーはこね号」
最速
新宿⇒小田原 59分
新宿⇒箱根湯本 73分

※平日の新宿発 箱根湯本行きロマンスカーの運転本数は24本です

【「メトロはこね号」下り時刻表】 計3本(1本増)

北千住発	大手町発	霞ヶ関発	表参道発	成城学園前発	町田発	相模大野発	本厚木発	小田原着	箱根湯本着
8:34	8:50	8:55	9:03	9:21	→	9:41	→	10:18	10:34
10:37	10:53	10:59	11:07	11:22	→	11:42	→	12:18	12:36
15:23	15:39	15:45	15:53	16:07	16:25	→	16:41	17:12	17:37

※平日の北千住発 箱根湯本行き「メトロはこね号」の運転本数は1本です

増発

② 箱根方面から（上り）のロマンスカーによるアクセス向上

箱根湯本から新宿方面への最終ロマンスカーの発車時刻を22時07分（現行20時53分）に繰り下げること、箱根での観光をより長くお楽しみいただけます。また、「メトロはこね号」を観光からのお帰りに便利な夕方に1本増発し、箱根エリアと都心方面のアクセスを向上します。

【「はこね号」上り時刻表】 計28本（2本増）

箱根湯本発	小田原発	秦野着	伊勢原着	本厚木着	海老名着	相模大野着	町田着	新百合ヶ丘着	新宿着
08:12	08:30	08:46	→	→	09:01	→	09:11	→	09:46
08:31	08:47	→	→	09:17	→	→	09:31	→	10:07
09:10	09:28	→	→	→	10:01	→	10:11	→	10:48
09:32	09:50	10:06	→	10:18	→	→	10:31	→	11:06
10:06	10:26	10:43	→	→	10:59	→	11:11	→	11:46
10:27	10:45	11:02	→	11:17	→	→	11:31	→	12:06
11:06	11:26	→	→	→	12:01	→	12:11	→	12:46
11:25	11:45	→	→	12:17	→	→	12:32	→	13:06
12:07	12:26	12:45	→	→	13:01	→	13:12	→	13:46
12:28	12:48	→	→	13:16	→	→	13:31	→	14:06
13:07	13:26	→	13:52	→	14:01	→	14:11	→	14:46
13:36	13:52	→	→	14:19	→	→	14:31	→	15:06
13:55	14:10	14:26	→	14:39	→	14:49	→	15:01	15:26
14:12	14:30	→	14:52	→	15:01	→	15:11	→	15:46
14:36	14:50	→	→	15:19	→	→	15:32	→	16:06
15:08	15:26	→	15:51	→	16:00	→	16:12	→	16:46
15:37	15:54	16:11	→	16:23	→	→	16:35	→	17:06
15:54	16:09	→	16:32	→	16:41	→	16:51	→	17:26
16:35	16:52	→	→	17:20	→	→	17:32	→	18:06
17:10	17:28	17:44	17:52	→	18:00	→	18:11	18:21	18:46
17:30	17:47	→	→	18:19	→	→	18:31	→	19:06
18:09	18:27	18:44	18:52	→	19:00	→	19:12	19:21	19:44
18:39	18:52	→	→	19:19	→	→	19:32	→	20:06
19:10	19:27	19:44	19:52	→	20:00	→	20:12	20:21	20:45
19:40	19:58	→	→	20:25	→	→	20:37	→	21:08
20:30	20:47	→	→	→	21:21	→	21:32	→	22:07
21:15	21:29	→	→	21:57	22:01	→	22:11	→	22:46
22:07	22:20	→	→	22:47	22:51	→	23:01	→	23:27

※平日の箱根湯本発新宿行きロマンスカーの運転本数は24本です

【「メトロはこね号」上り時刻表】 計3本（1本増）

箱根湯本発	小田原発	本厚木着	相模大野着	町田着	成城学園前着	表参道着	霞ヶ関着	大手町着	北千住着
10:45	11:02	11:29	→	11:42	12:02	12:17	12:25	12:30	12:46
16:50	17:05	→	17:46	→	18:07	18:22	18:31	18:37	18:53
17:50	18:04	18:32	→	18:47	19:07	19:22	19:30	19:35	19:51

※平日の箱根湯本発北千住行き「メトロはこね号」の運転本数は1本です

繰り下げ

増発

4 土休日 江の島方面へのアクセス向上

(1) 北千住⇄片瀬江ノ島「メトロえのしま号」新設

東京メトロ千代田線から片瀬江ノ島駅へのロマンスカー「メトロえのしま号」を下り2本、上り1本新設し、北千住から片瀬江ノ島を最速95分で運転します。これにより、都心方面から江の島方面への観光アクセスの向上を図ります。

【「メトロえのしま号」下り時刻表】

北千住発	大手町発	霞ヶ関発	表参道発	成城学園前発	相模大野発	藤沢着	片瀬江ノ島着
●							→
8:34	8:50	8:55	9:03	9:21	9:44	10:02	10:12
10:37	10:53	10:59	11:07	11:22	11:43	12:02	12:12

【「メトロえのしま号」上り時刻表】

片瀬江ノ島発	藤沢発	相模大野着	成城学園前着	表参道着	霞ヶ関着	大手町着	北千住着
●							→
17:13	17:23	17:43	18:07	18:22	18:30	18:36	18:51
※相模大野～北千住間は「メトロはこね号」と連結して運転							

(2) 「えのしま号」の時刻変更

江の島方面へのアクセスに便利な「えのしま号」を以下の時刻で運転します。

【「えのしま号」下り時刻表】

新宿発	新百合ヶ丘発	相模大野発	大和発	藤沢着	片瀬江ノ島着
●					→
7:40	7:59	8:09	8:18	8:32	8:43
9:40	10:00	10:11	10:19	10:34	10:42
11:40	12:01	12:12	12:20	12:34	12:42
13:40	14:03	14:13	14:20	14:34	14:43
16:40	17:04	17:15	17:22	17:39	17:47

【「えのしま号」上り時刻表】

片瀬江ノ島発	藤沢発	大和着	相模大野着	新百合ヶ丘着	新宿着
●					→
—	10:28	10:41	10:49	11:01	11:27
15:20	15:29	15:41	15:48	16:01	16:26
16:39	16:48	17:01	17:09	17:21	17:46
18:19	18:28	18:40	18:50	19:01	19:27
20:20	20:29	20:40	20:49	21:01	21:26
21:20	21:29	21:41	21:49	22:01	22:27

(3) 新宿⇄片瀬江ノ島「快速急行」を83本運転(上下合計)

「快速急行」を新宿駅からは下り7時～20時台まで、片瀬江ノ島駅からは8時～21時台まで毎時約3本運転することで、都心から江の島へ乗り換えなくスピーディーに結び、夜の江の島での滞在をよりお楽しみいただけます。(現行2本)

【新宿⇄片瀬江ノ島・藤沢「快速急行」 新宿駅・片瀬江ノ島駅・藤沢駅 時刻】

新宿駅発 片瀬江ノ島行				片瀬江ノ島駅発 新宿行				藤沢発 新宿行			
5				5		30		5		40	
6				6				6		(20)	(40)
7	3	23	43	7				7	(0)	(20)	(40)
8	3	23	43	8		32	50	8	(0)	(20)	40
9	3	21	43	9	10	30	50	9	0	20	40
10	3	21	43	10	10	30	50	10	0	20	40
11	3	21	51	11	10	30	50	11	0	20	40
12	11	31	51	12	10	30	50	12	0	20	40
13	11	31	51	13	9	29	49	13	0	20	40
14	11	31	51	14	9	29	49	14	0	20	40
15	11	31	51	15	9	29	49	15	0	20	40
16	11	29	49	16	9	29	49	16	0	20	40
17	9	29	49	17	9	29	49	17	0	20	40
18	9	29	49	18	9	29	49	18	0	20	40
19	9	29	51	19	9	29	50	19	0	20	40
20	11	31	(51)	20	9	29	50	20	0	20	40
21	(11)	(31)	(51)	21	9	29	50	21	0	20	40
22	(11)	(31)	(51)	22				22	0	(20)	(40)
23	(11)			23				23	(0)		

※()は藤沢行き

※()は藤沢始発

5 土休日 大山（伊勢原駅）へのアクセス向上

伊勢原停車のロマンスカーを下り4本（2本増）、上り8本（6本増）運転し、大山エリアへのアクセスを向上します。

【新宿⇄伊勢原ロマンスカー時刻】

下り			上り	
新宿発	伊勢原着		伊勢原発	新宿着
●	→		●	→
7:20	8:07	新宿⇒伊勢原	13:53	14:46
8:20	9:06		14:53	15:46
9:25	10:15	下り最速 46分	15:53	16:46
10:27	11:14		16:33	17:26
			17:53	18:46
			18:53	19:44
			19:53	20:45
			20:53	21:45

※伊勢原駅から大山ケーブルまでのバスと接続します

6 土休日 多摩線から新宿へのアクセス向上

朝方多摩線から新宿行きの「快速急行」を7本新設、夜は新宿から多摩線への「快速急行」「急行」を19本新設し、多摩線から新宿へのアクセスを向上します。

【多摩線→新宿「快速急行」時刻表】

唐木田発	小田急多摩センター発	小田急永山発	栗平発	新宿着
●	→	→	→	→
6:10	6:12	6:15	6:19	6:46
6:32	6:34	6:37	6:41	7:07
6:52	6:54	6:57	7:01	7:28
7:12	7:15	7:17	7:21	7:49
7:32	7:35	7:37	7:41	8:09
7:52	7:55	7:57	8:01	8:29
8:12	8:15	8:17	8:21	8:49

新宿⇄小田急多摩センター 最速 33分

【新宿→多摩線「快速急行」時刻表】

新宿発	栗平着	小田急永山着	小田急多摩センター着	唐木田着
●	→	→	→	→
16:41	17:09	17:13	17:15	17:18
17:01	17:27	17:31	17:34	17:37
17:21	17:48	17:52	17:54	17:57
17:41	18:09	18:13	18:16	18:18
18:01	18:28	18:32	18:34	18:38
18:21	18:48	18:52	18:54	18:58
18:41	19:08	19:12	19:15	19:18
19:01	19:28	19:32	19:34	19:38
19:21	19:48	19:52	19:54	19:58
19:41	20:08	20:12	20:15	20:18

※上記時刻以降も唐木田行き「急行」を9本運転します

7 土休日 「モーニングウェイ号・メトロモーニングウェイ号」、 「ホームウェイ号・メトロホームウェイ号」の時刻変更と増発

休日のお出かけ・お帰りに便利なロマンスカー「モーニングウェイ号」「メトロモーニングウェイ号」「ホームウェイ号」「メトロホームウェイ号」を以下の時刻で運転します。

【「モーニングウェイ号」「メトロモーニングウェイ号」時刻表】

藤沢発	大和発	小田原発	秦野発	本厚木発	海老名発	相模大野発	町田発	新百合ヶ丘発	成城学園前発	新宿着	表参道着	霞ヶ関着	大手町着	北千住着
●						5:53	5:57	6:06	→	6:27				
				6:38	→	6:50	→	7:02	→	7:25				
					7:01	→	7:13	→	→	7:46				
				7:18	7:23	→	7:33	→	→	8:06				
			7:25	7:38	→	7:50	→	8:04	→	8:26				
				7:56	8:01	→	8:13	→	→	8:47				
		7:46	8:04	8:18	→	→	8:33	→	→	9:06				
				8:28	8:32	→	8:43	8:52	9:04	→	9:16	9:24	9:30	9:46
8:30	8:42	=	=	=	=	8:50	→	9:02	→	9:28				

※以降町田や相模大野などを午前中に発車するロマンスカーを9本運転します

【「ホームウェイ号」時刻表】

新宿発	新百合ヶ丘着	町田着	相模大野着	海老名着	本厚木着	秦野着	小田原着	箱根湯本着	大和着	藤沢着	片瀬江ノ島着
18:00	→	18:30	→	→	18:43	18:57	19:14	19:30			
18:20	→	18:50	→	19:01	19:05	19:19	19:38	20:00			
18:40	19:02	→	19:12	=	=	=	=	=	19:20	19:34	19:42
19:00	→	19:30	→	→	19:43	19:57	20:18				
19:20	→	19:50	→	20:01	20:05	20:19	20:40	20:57			
19:40	20:02	→	20:13	=	=	=	=	=	20:20	20:32	20:43
20:00	→	20:30	→	→	20:43	20:58	21:16				
20:20	→	20:51	→	21:02	21:07	21:20	21:40	21:54			
20:40	21:01	→	21:11	=	=	=	=	=	21:20	21:33	21:42
21:00	→	21:30	→	→	21:45	21:59	22:18				
21:20	→	21:51	→	22:03	22:08	22:22					
21:40	22:02	→	22:12	=	=	=	=	=	22:20	22:32	
22:00	→	22:28	→	→	22:41	22:58					
22:20	→	22:51	→	23:04	23:08						
22:40	23:02	→	23:12	=	=	=	=	=	23:19	23:32	
23:00	→	23:29	→	→	23:45						
23:20	→	23:49	→	23:59	0:04						

【「メトロホームウェイ号」時刻表】

北千住発	大手町発	霞ヶ関発	表参道発	成城学園前着	新百合ヶ丘着	町田着	海老名着	本厚木着
19:35	19:51	19:57	20:05	20:21	20:33	20:42	20:53	20:57
20:35	20:51	20:57	21:05	21:21	21:33	21:42	21:53	21:57



8 初電の繰り上げ・終電の繰り下げ

新宿駅への初電到着時刻を繰り上げることで、早朝にご利用されるお客さまの利便性を向上します。
また、一部駅では下り方向への初電を繰り上げます。

さらに、新宿駅からの終電発車時刻を繰り下げます。

【初電列車・新宿駅到着時刻】

発駅区間	現 行	改 正	繰り上げ時間（分）
喜多見～相模大野	5 : 38	5 : 25	△13
多摩線	5 : 55	5 : 25	△30
小田急相模原～海老名 東林間～大和	5 : 55	5 : 48	△7
厚木～秦野 桜ヶ丘～片瀬江ノ島	6 : 17	6 : 10	△7
渋沢～新松田 小田原	6 : 27	6 : 10	△17

【初電列車・小田原駅到着時刻】

新松田～足柄	5 : 48	5 : 37	△11
--------	--------	--------	-----

【終電列車・新宿駅発車時刻】

着駅区間	現 行	改 正	繰り下げ時間（分）
多摩線	0 : 05	0 : 38	+33
座間～海老名	23 : 55	0 : 20	+25
厚木～本厚木	23 : 55	0 : 08	+13
愛甲石田～小田原 桜ヶ丘～片瀬江ノ島	23 : 35	23 : 42	+7

9 その他

(1) 一部区間の運転本数の見直し

- 輸送形態変更に伴い、一部区間で運転本数を削減します。
 - 平日朝方 新宿～代々木上原間各駅停車、江ノ島線各駅停車、多摩線各駅停車
 - 日中（11時～15時） 新松田～小田原間各駅停車
- 多摩線⇄千代田線直通の「多摩急行」「急行」の運転をとりやめます。
- その他、輸送需要などに合わせて発着時刻、行先などを変更します。

(2) 御殿場線直通列車

御殿場線直通の列車については、改正内容が決定次第お知らせします。

(3) バス・箱根登山鉄道線との連携

鉄道とバスの乗り換え利便を向上させるため、小田急バス、神奈川中央交通、箱根登山バスと同時にダイヤ改正を実施します。また、小田急から乗入れする箱根登山鉄道線も同時にダイヤ改正を実施します。

注意：この資料の列車時刻等は変更になる場合がございます。最終的な時刻等については当社ホームページ等でお知らせします。