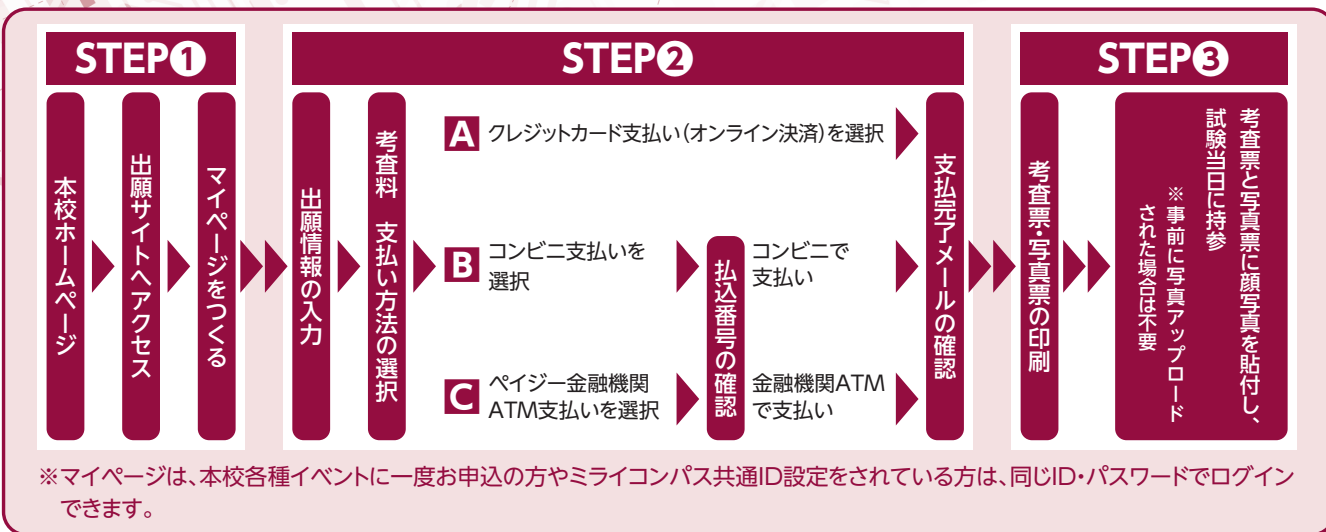


# 生徒募集要項・インターネット出願の手引き

## インターネット出願のメリット

- 24h** 出願期間内なら **24時間OK!**
- スマートフォン** PC・タブレットから出願可能
- 入力漏れもシステムがチェック**
- 24時間のコールセンターで安心**
- クレジットカード・コンビニ・ペイジー**で考査料が支払える!

## インターネット出願の流れ



## 令和6年度(2024年度) 滝川中学校 生徒募集要項

### 1 募集定員

- 医進選抜コース……………35名 (男女対象)
- Science Global一貫コース……35名 (男女対象)
- ミライ探究一貫コース……………90名 (男子対象) ※中学1年次に編入考査があり、2年次からは女子も入れます。

コース	医進選抜コース	ミライ探究一貫コース	Science Global一貫コース	合計
前期午前 1/13(土)	20	70	20	110名
前期午後 1/13(土)				
中期Ⅰ 1/14(日)	5	10	5	20名
中期Ⅱ 1/15(月)	5	5	5	15名
後期 1/20(土)	5	5	5	15名
合計	35名	90名	35名	160名

※ミライ探究一貫コース前期募集人員70名には、ミライ探究型入試合格者を含みます。

### 2 出願資格

- ①令和6年3月小学校卒業見込みの男女
- ※海外在住の受験生の方は、事前に本校へお電話でお問い合わせください。

### 3 出願手続き (WEB出願のみ)

#### ①出願期間

- 【前期午前：一般入試(全コース)・ミライ探究型入試(ミライ探究一貫コースのみ)】  
令和5年(2023年)12月4日(月) 9:00～令和6年(2024年)1月11日(木) 14:00
- 【前期午後：一般入試(全コース)】  
令和5年(2023年)12月4日(月) 9:00～令和6年(2024年)1月11日(木) 14:00
- 【中期Ⅰ：一般入試(全コース)】  
令和5年(2023年)12月4日(月) 9:00～令和6年(2024年)1月14日(日) 14:00
- 【中期Ⅱ：一般入試(全コース)】  
令和5年(2023年)12月4日(月) 9:00～令和6年(2024年)1月15日(月) 14:00
- 【後期：一般入試(全コース)】  
令和5年(2023年)12月4日(月) 9:00～令和6年(2024年)1月19日(金) 23:59

※中期Ⅰ・中期Ⅱは「当日出願」可能。

#### ②考査料

20,000円

#### ③出願方法

インターネットでの出願となります。出願期間内に、本校ホームページから専用ページにアクセスし、出願情報の登録と考査料の決済を行ってください。その後、考査票をプリントアウトし、考査当日に持参してください。(考査料の決済には、別途事務手数料が必要です。)

#### 優遇制度について

##### 【ミライ探究一貫コース出願者加点制度】

●一般入試の全日程において「ミライ探究一貫コース」に出願した場合5点の加算があります。

※前期午前入試における「資格優遇制度」、または「ファミリー優遇制度」および前期午後以降の日程における「複数回受験による加点」との併用が可能です。

##### 【複数回受験優遇制度】

●複数回受験された方は、2回目以後の前期午後において15点、中期Ⅰ・中期Ⅱ及び後期入試では10点の加算があります(複数回出願をされただけでは本制度は適用されません)。

##### 【資格優遇制度】

●一般入試の前期午前入試または、ミライ探究型入試において、下記のいずれかの資格を取得している方は、10～15点の加算があります。該当される方は、それらを証明する書類のコピーを1/12(金)必着で、本校事務室に郵送してください(前期午後入試・中期Ⅰ入試・中期Ⅱ入試・後期入試では適用されません)。

実用英語技能検定3級以上、日本漢字能力検定3級以上、日本語検定3級以上、実用数学技能検定3級以上、理科検定3級以上など

※上記以外で、前述の資格に準ずる内容を証明できる方は、本校までお問い合わせください。

##### 【ファミリー優遇制度】

●一般入試の前期午前入試または、ミライ探究型入試において、下記のいずれかの条件を満たしている方は、出願時の申請により10点の加算があります。該当される方は、本校所定の申請用紙を1/12(金)必着で、本校事務室に郵送してください(前期午後入試・中期Ⅰ入試・中期Ⅱ入試・後期入試では適用されません)。

資格条件 以下の①か②のいずれかに該当する方

- ①滝川中学校・滝川高等学校に在籍している兄がいる。  
②滝川中学校・高等学校の卒業生である兄、父、または祖父がいる。

※申請用紙は、本校窓口または学校説明会で用意しています。本校ホームページからのダウンロード、FAXによる請求も可能です。

※ファミリー優遇制度と資格優遇制度は併用できません。どちらかの制度のみ適用します。

### 4 入学考査日と考査会場

前期午前	……………	令和6年1月13日(土) 9:00集合
		考査会場…本校
ミライ探究型入試	…	令和6年1月13日(土) 9:00集合
		考査会場…本校
前期午後	……………	令和6年1月13日(土) 15:00集合
		考査会場…本校・西宮会場(駿台西宮北口校)・姫路会場(姫路商工会議所)
中期Ⅰ	……………	令和6年1月14日(日) 15:00集合
		考査会場…本校
中期Ⅱ	……………	令和6年1月15日(月) 15:00集合
		考査会場…本校
後期	……………	令和6年1月20日(土) 9:30集合
		考査会場…三宮会場(神戸国際会館)

※前期午後入試における遅延受験は実施しません。

※持参品 考査票と写真票を必ず持参してください。筆記用具(鉛筆・シャープペンシル、消しゴム)、定規(三角定規可)、コンパスを用意してください。〔下敷き・分度器・携帯電話・スマートフォン・計算機能付時計・蛍光ペンの使用は禁止します。〕ミライ探究型入試の受験生には、色鉛筆を用意いたします。

## 5 選考方法 学力考査 入試科目(時間・配点)

前期午前	…	一般入試	国語 (45分/100点) 算数 (45分/100点) 理科または英語 (45分/100点)	合計300点	
			※英語のレベルは3級程度 (リスニング10分程度含む) ※受験科目の選択による得点調整は行いません。		
		ミライ探究型入試	A (国語 (45分/100点) 算数 (45分/100点) B 課題型探究 (45分)		
			※AとBを総合して合否を判定します。 ※国語・算数の問題は一般入試前期午前と同じものを使用します。 ※課題型探究は、課題文を読んで、A4用紙一枚にまとめて解答をします。		
前期午後	…		国語 (45分/100点) 算数 (45分/100点) 理科 (45分/100点)	合計300点	
中期 I	…		国語 (45分/100点) 算数 (45分/100点)	合計200点	
中期 II	…		算数 (45分/100点) 理科または国語 (45分/100点)	合計200点	※受験科目の選択による得点調整は行いません。
後期	…		国語 (45分/100点) 算数 (45分/100点)	合計200点	

## 6 考査時間割

前期午前		ミライ探究型入試		前期午後		中期 I		中期 II		後期	
1月13日(土) 本校		1月13日(土) 本校		1月13日(土) 本校・西宮・姫路		1月14日(日) 本校		1月15日(月) 本校		1月20日(土) 三宮	
集合	9:00	集合	9:00	集合	15:00	集合	15:00	集合	15:00	集合	9:30
国語 (100点)	9:15~ 10:00(45分)	国語 (100点)	9:15~ 10:00(45分)	国語 (100点)	15:15~ 16:00(45分)	国語 (100点)	15:15~ 16:00(45分)	算数 (100点)	15:15~ 16:00(45分)	国語 (100点)	9:45~ 10:30(45分)
算数 (100点)	10:15~ 11:00(45分)	算数 (100点)	10:15~ 11:00(45分)	理科 (100点)	16:15~ 17:00(45分)	算数 (100点)	16:15~ 17:00(45分)	理科 (100点) あるいは 国語 (100点)	16:15~ 17:00(45分)	算数 (100点)	10:45~ 11:30(45分)
理科 (100点) あるいは 英語 (100点)	11:15~ 12:00(45分)	課題型 探究	11:15~ 12:00(45分)	算数 (100点)	17:15~ 18:00(45分)						

## 7 合格発表

前期午前	…	令和6年(2024年)1月14日(日) 12:00~	[WEB]	※「医進選抜コース」もしくは「Science Global一貫コース」を志願し、合格点に達していない場合でも、「ミライ探究一貫コース」の合格点に達していれば、「ミライ探究一貫コース」に合格となります。 ※「医進選抜コース」から「Science Global一貫コース」、また「Science Global一貫コース」から「医進選抜コース」への合格はありません。
ミライ探究型入試	…	令和6年(2024年)1月14日(日) 12:00~	[WEB]	
前期午後	…	令和6年(2024年)1月14日(日) 12:00~	[WEB]	
中期 I	…	令和6年(2024年)1月15日(月) 12:00~	[WEB]	
中期 II	…	令和6年(2024年)1月16日(火) 16:00~	[WEB]	
後期	…	令和6年(2024年)1月20日(土) 17:00~	[WEB]	

※試験当日に、合否照会サイトについてのお知らせを配布します。お知らせに記載されているQRコードまたはURLから合否照会サイトに入り、合否結果を確認してください。  
 ※合否について、電話でのお問い合わせはお受けできません。予めご了承ください。

## 8 入学金等の納入方法

入学金400,000円を下記の入学手続き日時までに指定銀行へお振込みください。入学手続きをされた方には手続き期間終了後に「入学許可証」などの書類を郵送します。

	前期午前・ミライ探究型入試	前期午後	中期 I	中期 II	後期
入学金納入期日	合格発表後~ 1月15日(月)14:00まで	合格発表後~ 1月18日(木)14:00まで	合格発表後~ 1月18日(木)14:00まで	合格発表後~ 1月18日(木)14:00まで	合格発表後~ 1月22日(月)14:00まで
振込先	三井住友銀行 板宿支店 普通 4673025 ガッコウホウジンタキガワクエン 学校法人瀧川学園				

※ATM、インターネットバンキングでの振込も可能です。窓口振込の際は、本人確認書類等が必要です。  
 ※振込の依頼人は受験者名とし、名前の前に必ず考査番号をいれてください。  
 ※振込手数料は保護者様負担でお願いします。

## 9 入学金・授業料

(入学手続き時)	医進選抜	ミライ探究一貫	Science Global一貫
入学金	400,000		
(月額)	医進選抜	ミライ探究一貫	Science Global一貫
授業料	42,500		37,500
諸費(旅行の積み立て含む)	16,300		16,300
合計	58,800		53,800

・入学後の納入金額は令和6年度の予定額です。  
 ・Science Global一貫コースは、中学3年次に行われる予定の留学費用として約150万円が必要です。  
 注)為替レート等の事情で変動することがあります。

※上記以外に学級費を徴収させていただきます。  
 ※学則により、一度納入された考査料、入学金は理由の如何にかかわらず返却いたしません。  
 ※瀧川高校進学時にも、「入学金」の半額を納入していただきます。

**帰国生枠について**

※詳しくは、本校にお問い合わせください。

**【募集定員】**一般入試の**前期午前入試**の各コース定数内若干名または、**ミライ探究型入試**のミライ探究一貫コース定数内若干名

**【出願資格】**次の①～③のすべてを充たしていること。

- ①平成23(2011)年4月2日～平成24(2012)年4月1日に出生
- ②1年以上海外に滞在し、帰国後3年以内の者(ミライ探究一貫コースは男子のみ)
- ③入学後、原則として保護者のもとから通学すること

※帰国日、在留期間などについて相談がある場合は、本校にお問い合わせください。

**【出願書類】**海外在留証明書等を1/12(金)必着で、本校事務室に郵送してください。

※帰国生に対する授業は、一般生徒と同様に日本語で行います。

**備考**

- 滝川高校進学時にも「入学金」の半額を納入していただきます。

**10 合格者の登校日**

**■保護者・合格者登校日**

1月27日(土) 「物品購入」

**■合格者登校日**

2月17日(土) コース別保護者説明会

3月2日(土) 合格者登校日「生活学習習慣ガイダンス」

4月初旬(予定) 午前中「身体測定など」

※事情により変更される場合がございます。

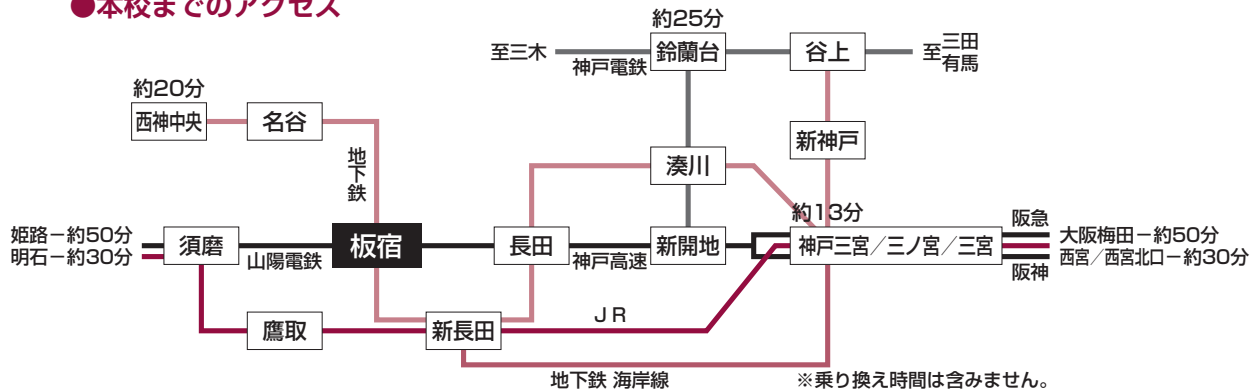
〔個人情報の取り扱いについて〕

出願書類に記載された名前、住所等の個人情報は、個人情報保護法規定に基づき保管し、入試関連業務の範囲内においてのみ利用します。

**◆ 考 査 会 場 ◆**

**■滝川中学校** **ミライ探究型・前期(午前・午後)・中期(I・II)**

**●本校までのアクセス**



**●板宿駅までの所要時間**

各線神戸三宮駅より 約**13分**

各線明石駅より 約**15分**

西宮駅/西宮北口駅より 約**30分**

各線大阪梅田駅より 約**50分**

各線姫路駅より 約**50分**

**滝川中学校**

〒654-0007 神戸市須磨区宝田町2丁目1番1号  
TEL(078)732-1625 FAX(078)732-7391

**■西宮会場(駿台西宮北口)** **前期午後**



阪急「西宮北口駅」徒歩2分

**■姫路会場(姫路商工会議所)** **前期午後**



JR/山陽「姫路駅」徒歩20分

**■三宮会場(神戸国際会館)** **後期**



阪急・阪神・JR・神戸市営地下鉄・ポートライナー「神戸三宮」/「三ノ宮」/「三宮駅」/「三宮・花時計前」徒歩3分



# 1. マイページをつくる

**注意事項** 迷惑メール対策をされている場合は、「e-shiharai.net」の受信を許可してください。  
入試説明会やプレテストに申し込まれた方で、既にマイページを作られている場合は、  
P5「2. 出願情報の入力」から操作を行ってください。

① 本校ホームページより、出願サイトにアクセス。

② はじめての方は、「はじめての方はこちら」をクリックします。

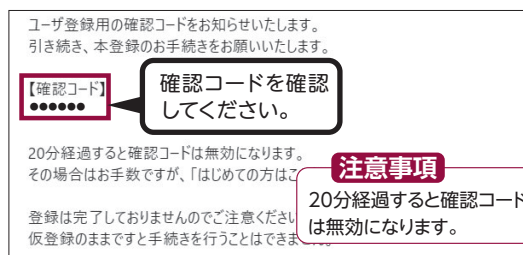


③ メールアドレスを入力し、「送信」をクリックします。

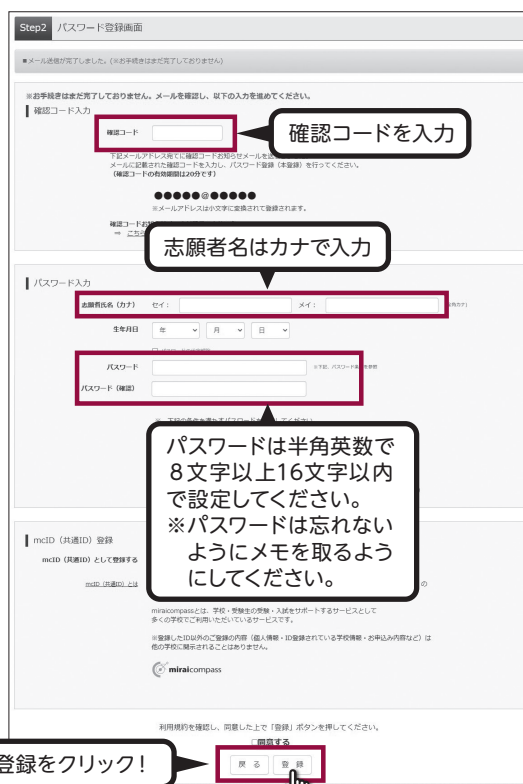


④ 届いたメールを開き、メールに記載の「確認コード」を確認します。

※メールが届かない場合は、画面右下「お問合せ先」より、ミライコンパスコールセンター（24時間受付）へお問合せをお願いします。



⑤ 「確認コード」「志願者名(カナ)」「パスワード」を入力して登録します。



⑥ ログインへをクリックします。



※実際の出願時の画面イメージと異なることがあります。

## 2. 出願情報の入力

- ① 「メールアドレス」「パスワード」を入力して  
**ログイン** をクリックします。

- ② マイページの **新規申込手続きへ** をクリックします。

- ③ 入試区分を選択して、**次へ** をクリックします。

- ④ 出願情報を入力します。入力が終われば、  
試験選択画面に移動します。

- ⑤ 試験選択画面で、「試験日」・「入試種別」・「志望コース」・「試験会場」を選択し、右下の **選択** ボタンをクリックします。(性別で女子を選択した場合は、医進選抜コースかSG一貫コースの選択になります。)

**【注意!】**  
受験日程が複数日程にまたがる場合には、ここで全日程を選択してください。  
※複数日程の出願は出願の都度、手数料がかかります(まとめて出願の場合は手数料は1回分です)。

選択項目を確認したらここで必ず**選択**をクリック!

- ⑥ 画面の下にある **お支払い画面へ** をクリックします。

※ここまでの内容で一時保存する場合は「保存して中断する」をクリックします。

**【注意!】**  
1) 資格優遇制度を利用される方は、資格内容を、ファミリー優遇制度を利用される方は、その内容を入力してください。  
2) 帰国生枠を利用される方は、その内容を入力してください。  
※1)・2) は前期午前入試のみ。  
事前に本校へ書類送付が必要です。

※実際の出願時の画面イメージと異なることがあります。

# 3. 考査料の支払い

## ① 「支払い方法」を選択します。


「クレジットカード決済」「コンビニ支払い」「ペイジー対応金融機関ATM支払い」などから1つを選択します。



「コンビニエンスストア」を選択されると、さらにお店の選択肢が表示されます。

確認画面へをクリック!

## ② 内容の確認が終わったら、「上記内容で申込む」をクリックします。



上記内容で申込むをクリックすると、出願情報が確定します。

## ③ 送信完了画面になり、また登録されたメールアドレスに申込受付および考査料支払い(完了)メールが届きます。

### 〈クレジットカード払い〉



(クレジットカード払いの場合) **ここで 出願完了**です。

### 〈コンビニ・ペイジー払い〉



### (コンビニ・ペイジー払いの場合)

## ④ 考査料の支払い後、登録されたメールアドレスに支払い完了メールが届きます。

以上で **出願完了**

## 支払方法

### A クレジットカードによるオンライン決済(決済手数料が必要です)

クレジットカード番号など必要な情報を入力し、決済を完了させます。クレジットカードによるオンライン決済にて、24時間入学考査料のお支払いが可能です。

#### ▼ご利用いただけるクレジットカード



### B コンビニでのお支払い(支払手数料が必要です)

出願登録後、払込票を印刷し(番号を控えるだけでも可)、選択したコンビニレジにてお支払いを済ませてください。お支払い後に受け取る「お客様控え」はご自身で保管してください。右記のコンビニにて、24時間入学考査料のお支払いが可能です。

#### ▼ご利用いただけるコンビニ



### C ペイジー対応金融機関ATMでのお支払い(支払手数料が必要です)

ペイジー対応金融機関ATMでお支払いができます(ペイジーマークが貼ってあるATMでご利用いただけます)。三菱UFJ銀行、みずほ銀行、りそな銀行、埼玉りそな銀行、三井住友銀行、ゆうちょ銀行、千葉銀行、横浜銀行、関西みらい銀行、広島銀行、福岡銀行、親和銀行、東和銀行、熊本銀行、京葉銀行、南都銀行、足利銀行

#### ▼ご利用いただける金融機関



**注意事項** これ以降は内容の変更ができなくなります。

※実際の出願時の画面イメージと異なることがあります。

# 4. 考査票・写真票・宛名票の印刷

① 考査料の支払いが確認されると、マイページの「申込履歴」の右側に「受験票」ボタンが現れますので、クリックします。



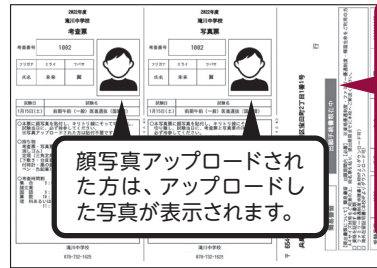
ここをクリック!

② ダウンロード画面から「受験票」表示をクリックします。



ここをクリック!

③ 「考査票」・「写真票」・「宛名票」の印刷は、ご自宅やコンビニ等で行ってください(A4判・白い紙)。



顔写真アップロードされた方は、アップロードした写真が表示されます。

**(注意!)**  
宛名票のご利用は、前期午前とミライ探究型入試において、⑤の書類(資格優遇制度、ファミリー優遇制度、帰国生枠の適用)を本校に郵送する場合のみ使用します。

④ 「考査票」・「写真票」・「宛名票」は切り離し、「考査票」・「写真票」の2点のみ試験当日に持参してください。  
※顔写真とアップロードされていない方は、顔写真を貼付して持参してください。

⑤ 資格優遇制度、ファミリー優遇制度、帰国生枠の適用を受ける受験生は、本校宛の宛名票をA4サイズ封筒に貼付の上、証明する書類を提出期限までに本校へご郵送ください。

## スマートフォン・タブレットから「考査票」・「写真票」・「宛名票」を印刷する方法

### 1 家庭用プリンタで印刷する

Wi-Fi接続や通信でのデータ送信が可能な場合、お持ちのプリンタで印刷できます。設定方法については、プリンタの取扱説明書をご確認ください。

### 2 コンビニエンスストアで印刷する

① マイページの「申込履歴」の右側の「受験票」ボタンをクリックすると、ダウンロード画面が出てきます。

② 画面の左下にある「コンビニエンスストアでプリントする方はこちら」をクリックします。



③ プリント予約の画面の「受験票」の予約へをクリックします。




④ 店舗選択画面で印刷するコンビニを選択し、「次へ」ボタンをクリックします。



⑤ 利用規約を確認し、「同意する」にチェックをしてから「プリント予約をする」をクリックします。



⑥ 予約完了画面の「プリント予約番号」を控えて、予約したコンビニ店舗の端末に入力・印刷します。



※以上で印刷は完了です。

※実際の出願時の画面イメージと異なることがあります。

端末の操作方法などわからない場合は、各コンビニの店舗でご確認ください。