

施設カルテ

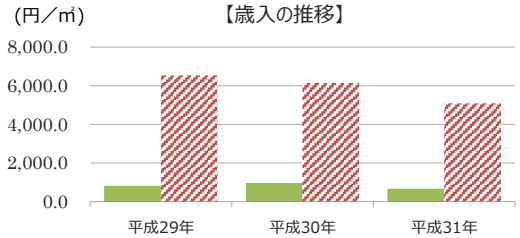
基準日 令和2年3月31日

施設名	市原市武道館	施設番号	109001
施設大分類	スポーツ・レクリエーション施設	施設中分類	スポーツ施設
		施設小分類	スポーツ施設

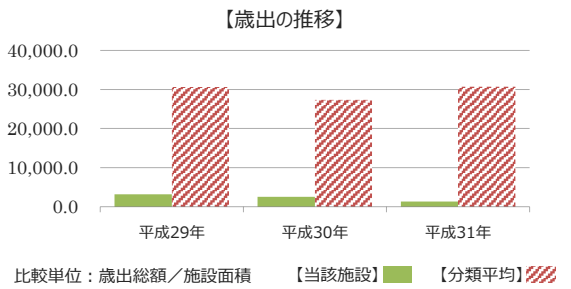
財務情報

(千円)

年度	平成29年	平成30年	平成31年
歳入 対前年度増減率(%)	-	16.0	△ 30.5
総額	449	521	362
使用料・手数料	359	521	362
国・県費	0	0	0
その他	90	0	0



年度	平成29年	平成30年	平成31年
歳出 対前年度増減率(%)	-	△ 21.0	△ 48.8
総額	1,742	1,376	705
光熱水費	529	531	494
維持保全費	1,213	845	211
貸借料	0	0	0
人件費	0	0	0

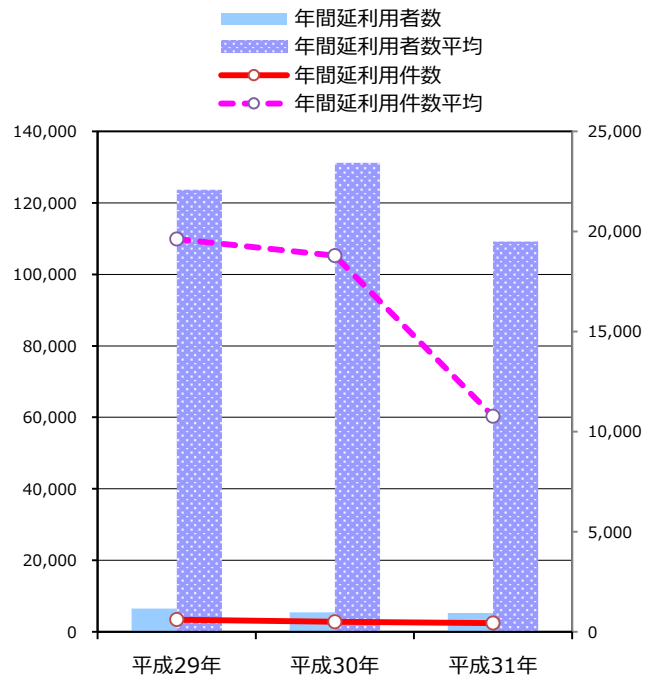
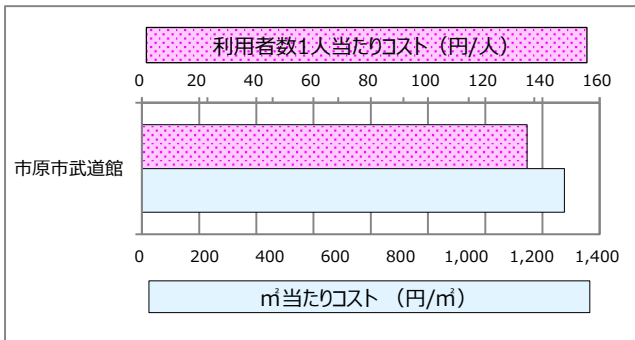


施設サービス提供状況

【施設サービス提供状況】

項目		平成29年	平成30年	平成31年
利用者数	実績値 (人)	6,479	5,437	5,251
	対前年度比		-16.1%	-3.4%
利用件数	実績値 (件)	605	497	434
	対前年度比		-17.9%	-12.7%

【単位当たりコスト比較】



施設カルテ

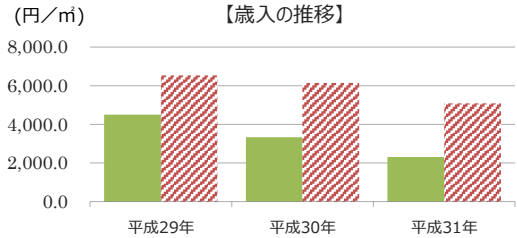
基準日 令和2年3月31日

施設名	中央武道館	施設番号	109002
施設大分類	スポーツ・レクリエーション施設	施設中分類	スポーツ施設
施設小分類	スポーツ施設		

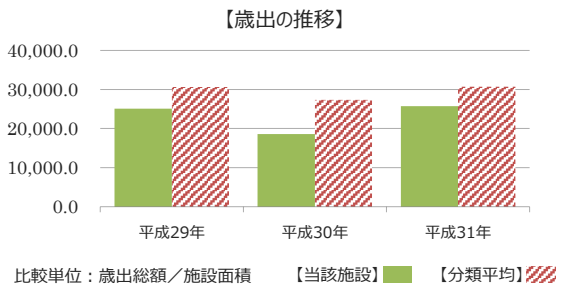
財務情報

(千円)

年度	平成29年	平成30年	平成31年
歳入 対前年度増減率(%)	-	△ 26.1	△ 30.6
総額	23,378	17,285	12,000
使用料・手数料	17,353	17,285	12,000
国・県費	0	0	0
その他	6,025	0	0



年度	平成29年	平成30年	平成31年
歳出 対前年度増減率(%)	-	△ 25.7	38.4
総額	130,281	96,742	133,923
光熱水費	8,688	9,922	8,669
維持保全費	119,866	85,093	123,527
貸借料	0	0	0
人件費	1,727	1,727	1,727

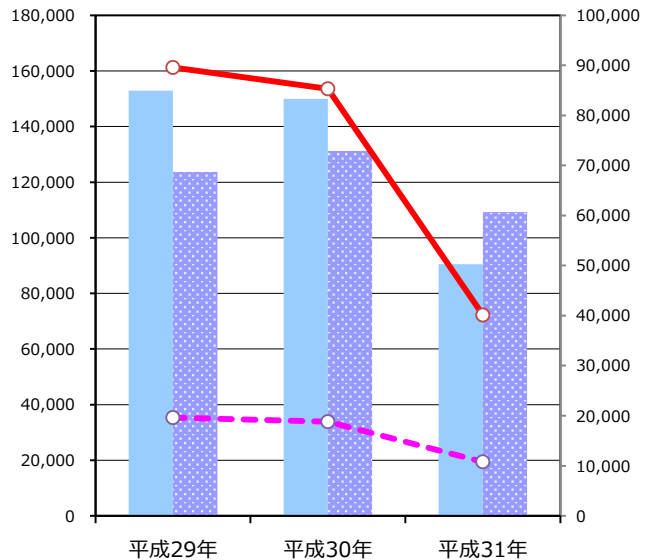


施設サービス提供状況

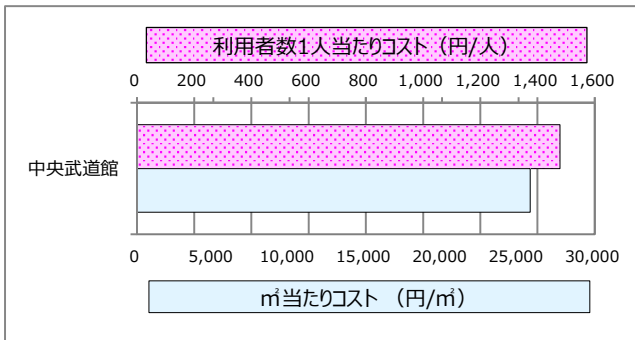
【施設サービス提供状況】

項目		平成29年	平成30年	平成31年
利用者数	実績値 (人)	152,864	149,936	90,559
	対前年度比		-1.9%	-39.6%
利用件数	実績値 (件)	89,587	85,294	40,131
	対前年度比		-4.8%	-52.9%

■ 年間延利用者数
▨ 年間延利用者数平均
● 年間延利用件数
○ 年間延利用件数平均



【単位当たりコスト比較】



施設カルテ

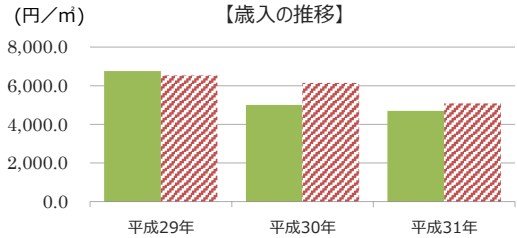
基準日 令和2年3月31日

施設名	有料公園施設(姉崎地区)		施設番号	109003	
施設大分類	スポーツ・レクリエーション施設	施設中分類	スポーツ施設	施設小分類	スポーツ施設

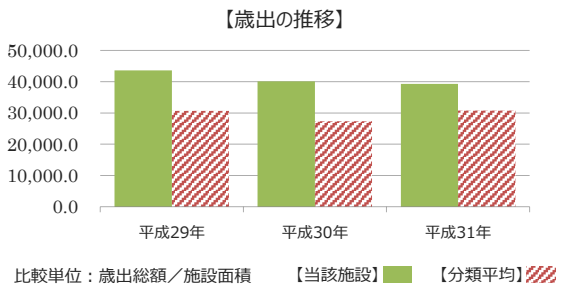
財務情報

(千円)

年度	平成29年	平成30年	平成31年
歳入 対前年度増減率(%)	-	△ 26.0	△ 6.1
総額	13,869	10,268	9,639
使用料・手数料	13,123	10,268	9,639
国・県費	0	0	0
その他	746	0	0



年度	平成29年	平成30年	平成31年
歳出 対前年度増減率(%)	-	△ 8.1	△ 1.9
総額	89,556	82,275	80,714
光熱水費	14,220	15,416	13,800
維持保全費	74,185	65,708	65,763
貸借料	0	0	0
人件費	1,151	1,151	1,151

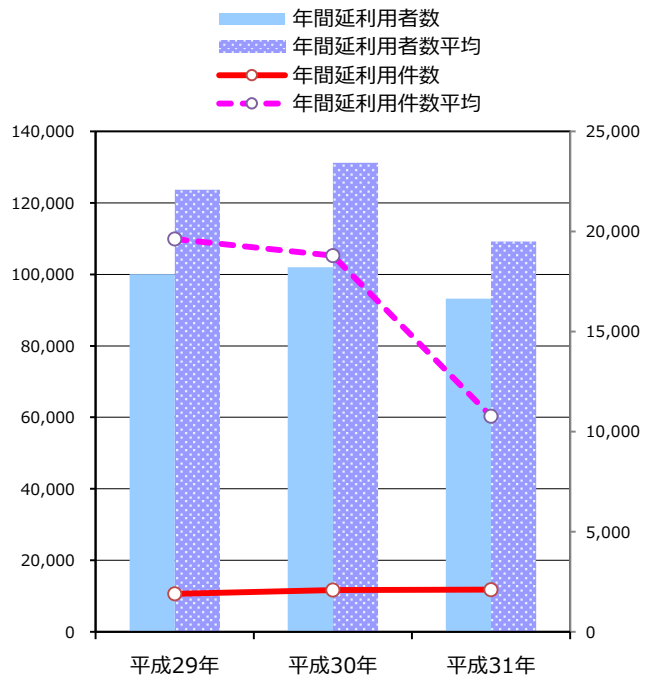
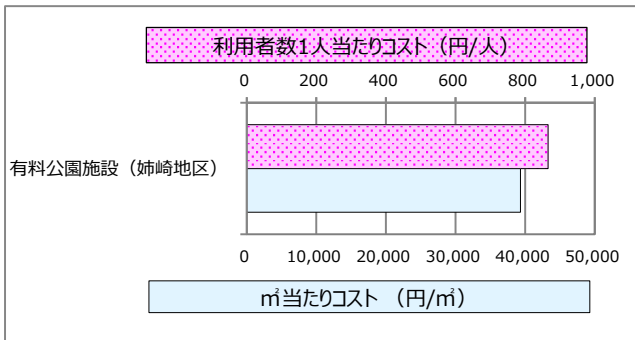


施設サービス提供状況

【施設サービス提供状況】

項目		平成29年	平成30年	平成31年
利用者数	実績値 (人)	100,035	101,968	93,241
	対前年度比		1.9%	-8.6%
利用件数	実績値 (件)	1,896	2,080	2,108
	対前年度比		9.7%	1.3%

【単位当たりコスト比較】



施設カルテ

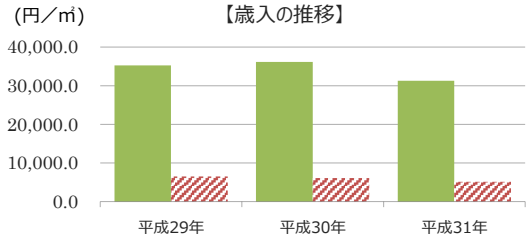
基準日 令和2年3月31日

施設名	有料公園施設（東部地区）	施設番号	109004
施設大分類	スポーツ・レクリエーション施設	施設中分類	スポーツ施設
		施設小分類	スポーツ施設

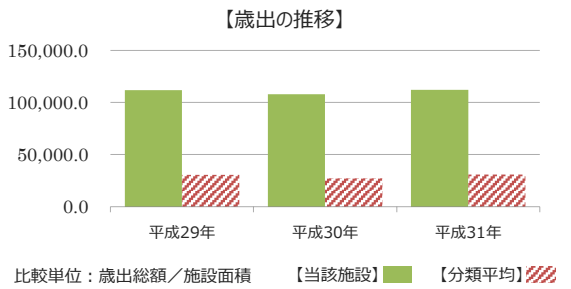
財務情報

(千円)

年度	平成29年	平成30年	平成31年
歳入 対前年度増減率(%)	-	2.5	△ 13.7
総額	20,463	20,983	18,114
使用料・手数料	19,955	20,983	18,114
国・県費	0	0	0
その他	508	0	0



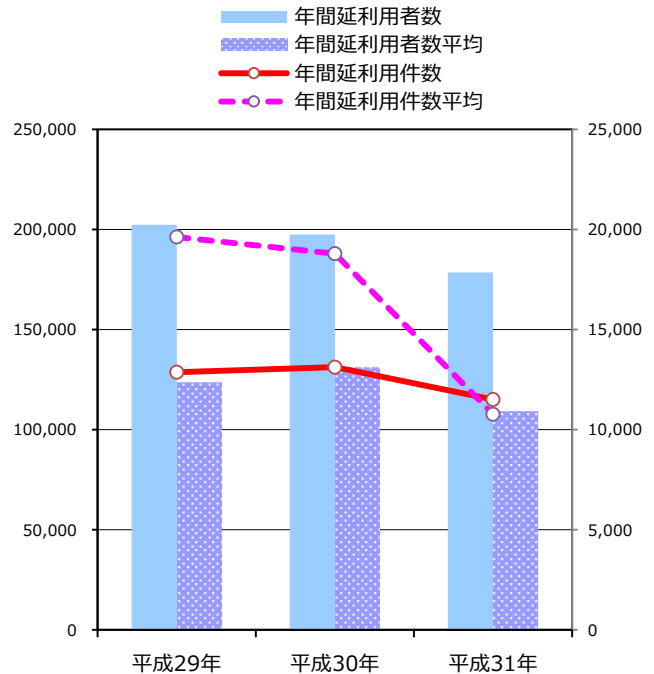
年度	平成29年	平成30年	平成31年
歳出 対前年度増減率(%)	-	△ 3.5	3.9
総額	64,862	62,595	65,032
光熱水費	10,911	9,143	10,569
維持保全費	52,800	52,301	53,312
貸借料	0	0	0
人件費	1,151	1,151	1,151



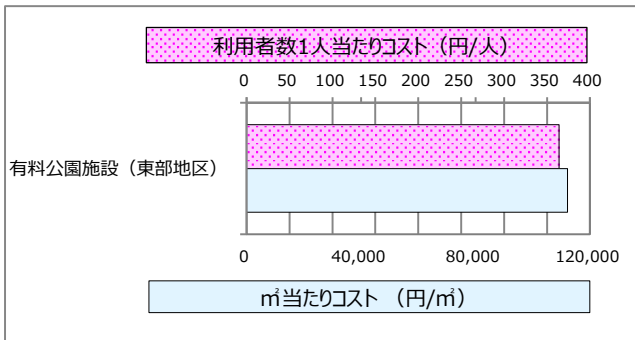
施設サービス提供状況

【施設サービス提供状況】

項目		平成29年	平成30年	平成31年
利用者数	実績値 (人)	202,282	197,555	178,582
	対前年度比		-2.3%	-9.6%
利用件数	実績値 (件)	12,862	13,122	11,505
	対前年度比		2.0%	-12.3%



【単位当たりコスト比較】



施設カルテ

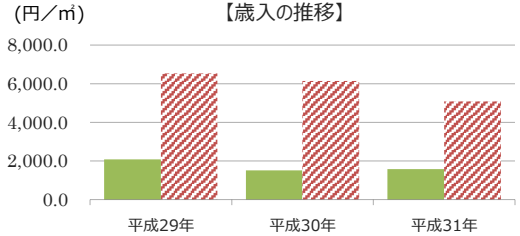
基準日 令和2年3月31日

施設名	臨海競技場	施設番号	109005
施設大分類	スポーツ・レクリエーション施設	施設中分類	スポーツ施設
		施設小分類	スポーツ施設

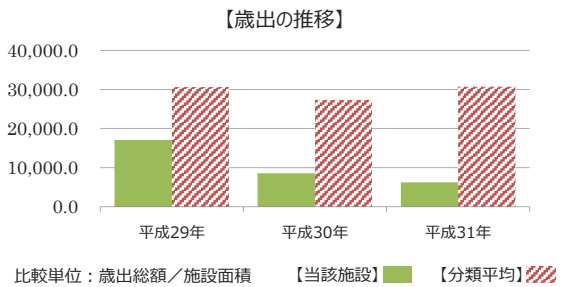
財務情報

(千円)

年度	平成29年	平成30年	平成31年
歳入 対前年度増減率(%)	-	△ 27.5	4.5
総額	27,226	19,727	20,609
使用料・手数料	23,811	19,720	20,609
国・県費	0	0	0
その他	3,415	7	0



年度	平成29年	平成30年	平成31年
歳出 対前年度増減率(%)	-	△ 49.6	△ 27.3
総額	222,715	112,247	81,603
光熱水費	20,616	16,658	16,520
維持保全費	200,948	94,438	63,932
貸借料	0	0	0
人件費	1,151	1,151	1,151

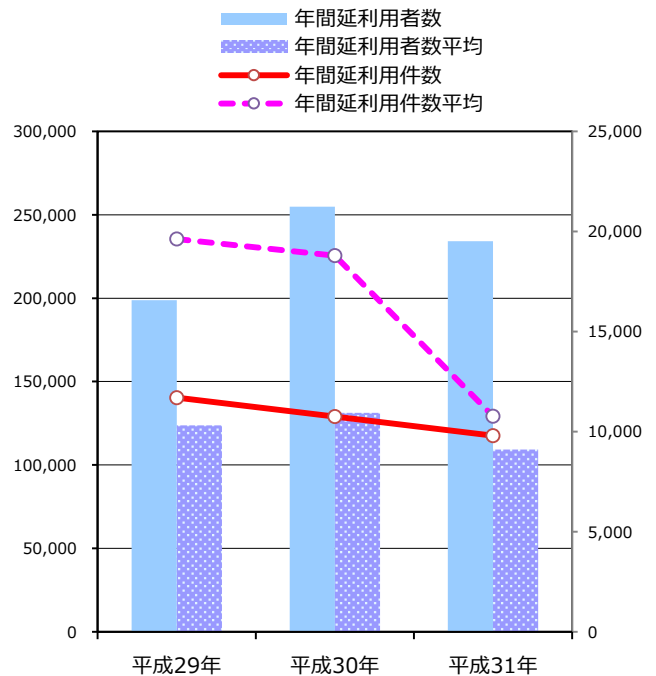
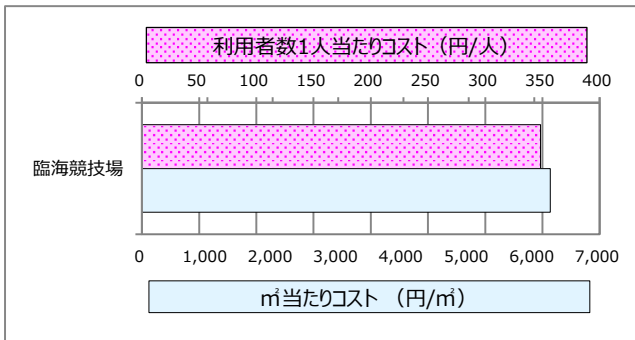


施設サービス提供状況

【施設サービス提供状況】

項目		平成29年	平成30年	平成31年
利用者数	実績値 (人)	198,861	254,933	234,221
	対前年度比		28.2%	-8.1%
利用件数	実績値 (件)	11,699	10,748	9,799
	対前年度比		-8.1%	-8.8%

【単位当たりコスト比較】



施設カルテ

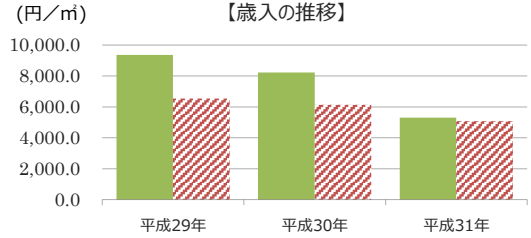
基準日 令和2年3月31日

施設名	スポレクパーク	施設番号	109006
施設大分類	スポーツ・レクリエーション施設	施設中分類	スポーツ施設
		施設小分類	スポーツ施設

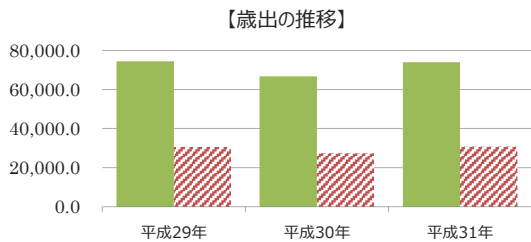
財務情報

(千円)

年度	平成29年	平成30年	平成31年
歳入 対前年度増減率(%)	-	△ 12.1	△ 35.5
総額	8,702	7,649	4,933
使用料・手数料	7,508	7,649	4,933
国・県費	0	0	0
その他	1,194	0	0



年度	平成29年	平成30年	平成31年
歳出 対前年度増減率(%)	-	△ 10.3	10.8
総額	69,215	62,093	68,784
光熱水費	0	0	0
維持保全費	69,215	60,366	67,057
貸借料	0	0	0
人件費	0	1,727	1,727



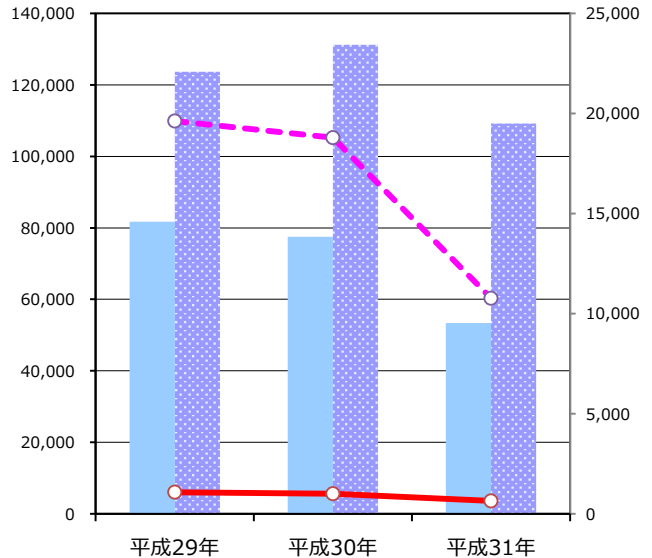
比較単位：歳出総額/施設面積 【当該施設】 ■ 【分類平均】 ▨

施設サービス提供状況

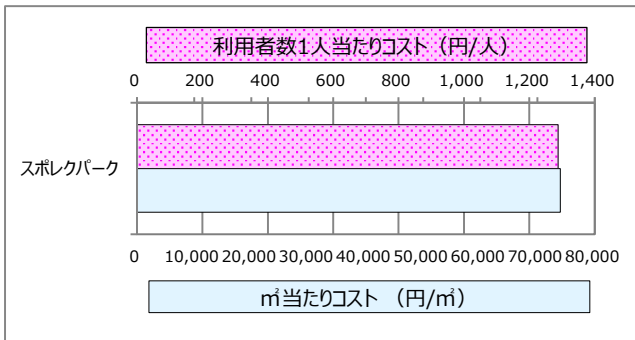
【施設サービス提供状況】

項目		平成29年	平成30年	平成31年
利用者数	実績値 (人)	81,688	77,509	53,407
	対前年度比		-5.1%	-31.1%
利用件数	実績値 (件)	1,075	1,002	645
	対前年度比		-6.8%	-35.6%

■ 年間延利用者数
 ■ 年間延利用者数平均
 ● 年間延利用件数
 ● 年間延利用件数平均



【単位当たりコスト比較】



施設カルテ

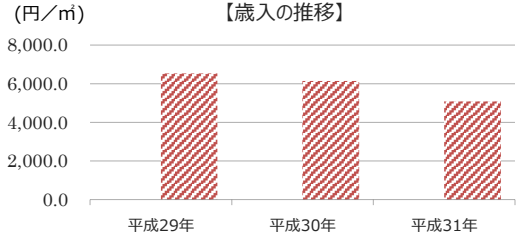
基準日 令和2年3月31日

施設名	臨海球場	施設番号	109007
施設大分類	スポーツ・レクリエーション施設	施設中分類	スポーツ施設
		施設小分類	スポーツ施設

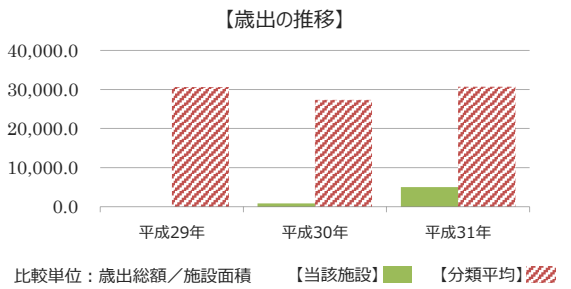
財務情報

(千円)

年度	平成29年	平成30年	平成31年
歳入 対前年度増減率(%)	-	100.0	100.0
総額	0	0	0
使用料・手数料	0	0	0
国・県費	0	0	0
その他	0	0	0



年度	平成29年	平成30年	平成31年
歳出 対前年度増減率(%)	-	100.0	487.6
総額	0	3,680	21,623
光熱水費	0	3,680	4,178
維持保全費	0	0	17,445
貸借料	0	0	0
人件費	0	0	0

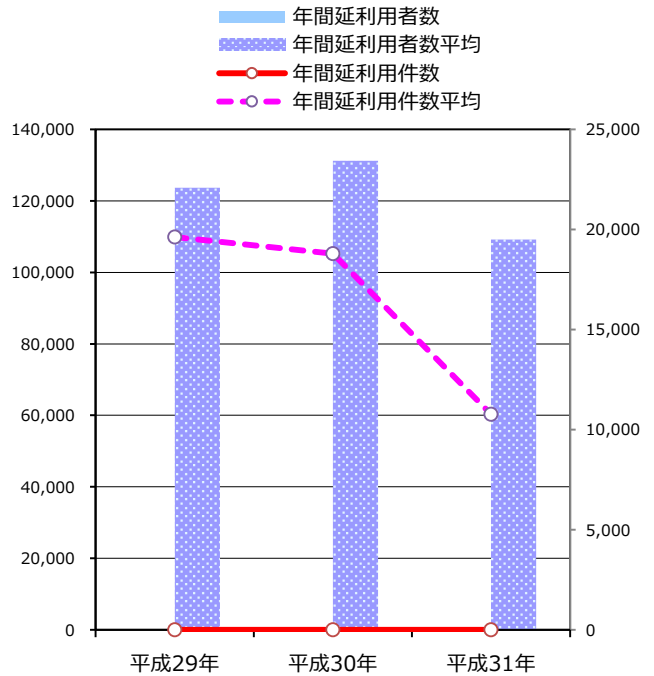
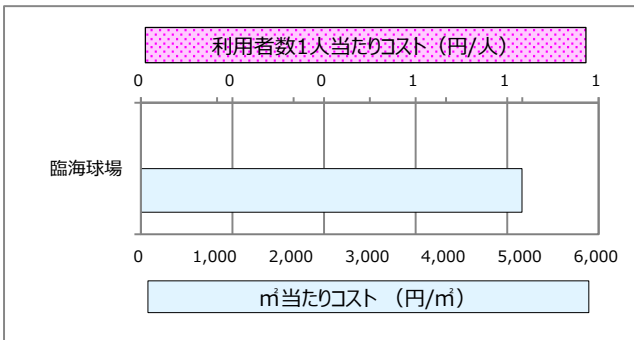


施設サービス提供状況

【施設サービス提供状況】

項目		平成29年	平成30年	平成31年
利用者数	実績値 (人)	0	0	0
	対前年度比		100.0%	100.0%
利用件数	実績値 (件)	0	0	0
	対前年度比		100.0%	100.0%

【単位当たりコスト比較】



施設カルテ

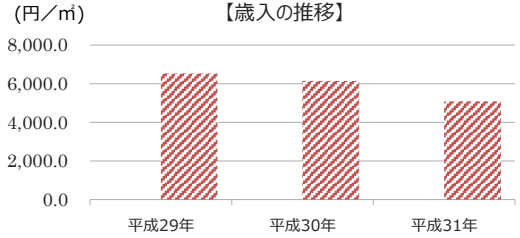
基準日 令和2年3月31日

施設名	臨海体育館	施設番号	109008
施設大分類	スポーツ・レクリエーション施設	施設中分類	スポーツ施設
		施設小分類	スポーツ施設

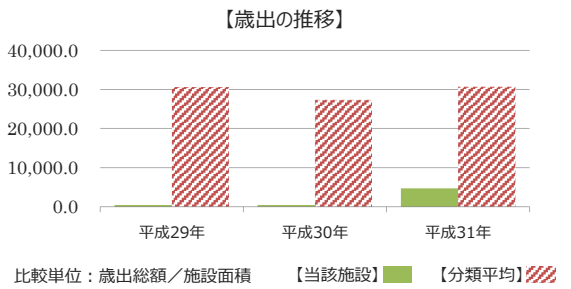
財務情報

(千円)

年度	平成29年	平成30年	平成31年
歳入 対前年度増減率(%)	-	100.0	100.0
総額	0	0	0
使用料・手数料	0	0	0
国・県費	0	0	0
その他	0	0	0



年度	平成29年	平成30年	平成31年
歳出 対前年度増減率(%)	-	6.8	945.5
総額	1,154	1,232	12,880
光熱水費	1,154	1,232	664
維持保全費	0	0	12,216
貸借料	0	0	0
人件費	0	0	0

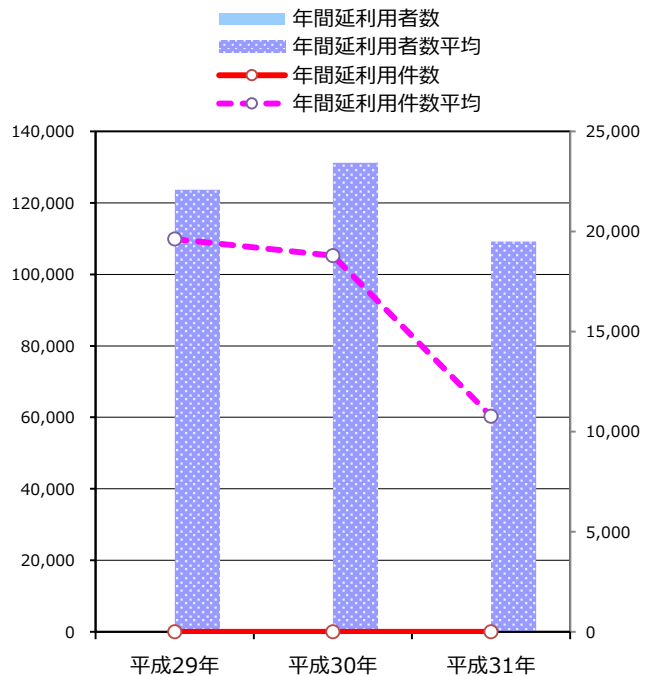
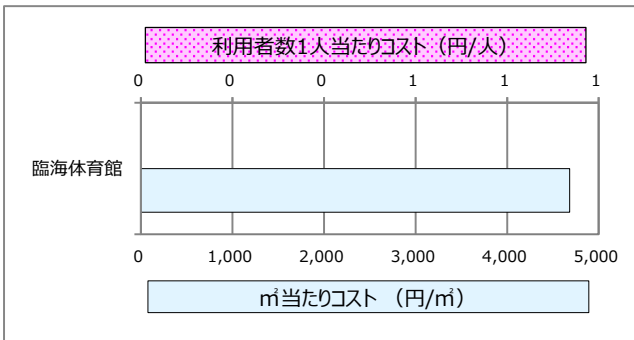


施設サービス提供状況

【施設サービス提供状況】

項目		平成29年	平成30年	平成31年
利用者数	実績値 (人)	0	0	0
	対前年度比		100.0%	100.0%
利用件数	実績値 (件)	0	0	0
	対前年度比		100.0%	100.0%

【単位当たりコスト比較】



施設カルテ

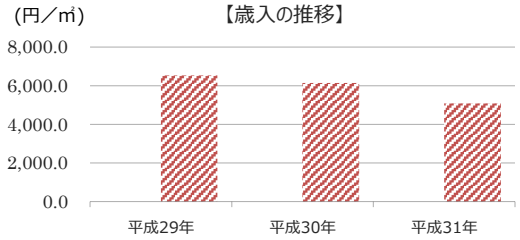
基準日 令和2年3月31日

施設名	臨海プール	施設番号	109009
施設大分類	スポーツ・レクリエーション施設	施設中分類	スポーツ施設
		施設小分類	スポーツ施設

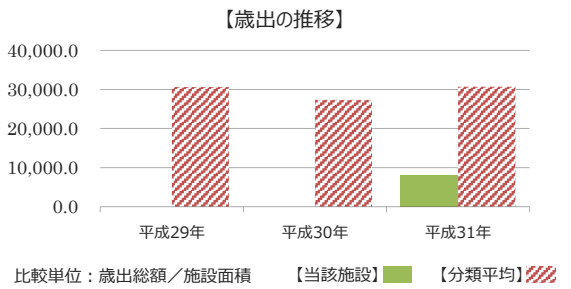
財務情報

(千円)

年度	平成29年	平成30年	平成31年
歳入 対前年度増減率(%)	-	100.0	100.0
総額	0	0	0
使用料・手数料	0	0	0
国・県費	0	0	0
その他	0	0	0



年度	平成29年	平成30年	平成31年
歳出 対前年度増減率(%)	-	100.0	100.0
総額	0	0	7,739
光熱水費	0	0	0
維持保全費	0	0	7,739
貸借料	0	0	0
人件費	0	0	0

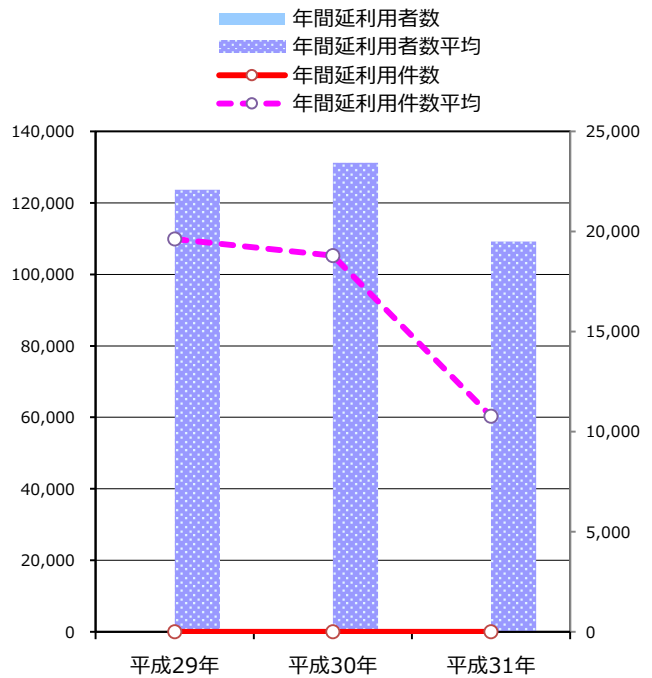
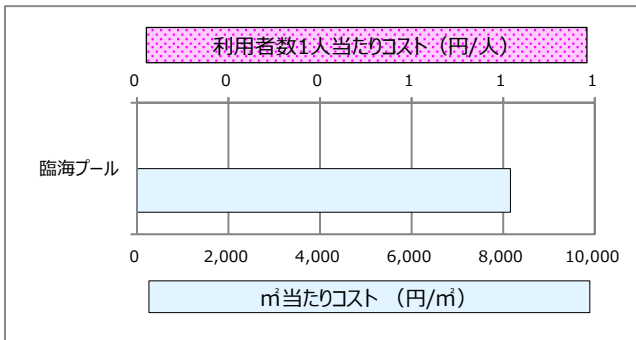


施設サービス提供状況

【施設サービス提供状況】

項目		平成29年	平成30年	平成31年
利用者数	実績値 (人)	0	0	0
	対前年度比		100.0%	100.0%
利用件数	実績値 (件)	0	0	0
	対前年度比		100.0%	100.0%

【単位当たりコスト比較】



施設カルテ

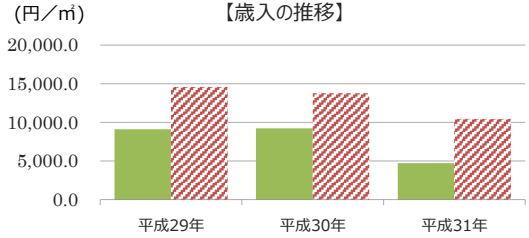
基準日 令和2年3月31日

施設名	オリジナルメーカー海づり公園	施設番号	110001
施設大分類	スポーツ・レクリエーション施設	施設中分類	レクリエーション施設
施設小分類		施設小分類	レクリエーション施設

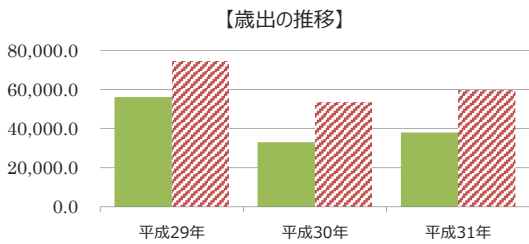
財務情報

(千円)

年度	平成29年	平成30年	平成31年
歳入 対前年度増減率(%)	-	1.7	△ 48.8
総額	9,563	9,729	4,984
使用料・手数料	436	472	444
国・県費	0	0	0
その他	9,127	9,257	4,540



年度	平成29年	平成30年	平成31年
歳出 対前年度増減率(%)	-	△ 41.4	15.3
総額	59,180	34,672	39,975
光熱水費	3,103	3,305	3,190
維持保全費	56,077	31,367	36,785
貸借料	0	0	0
人件費	0	0	0



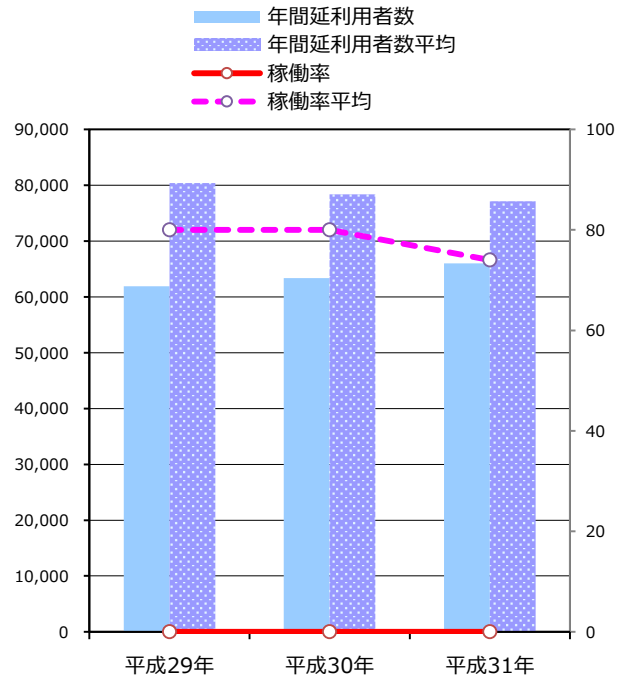
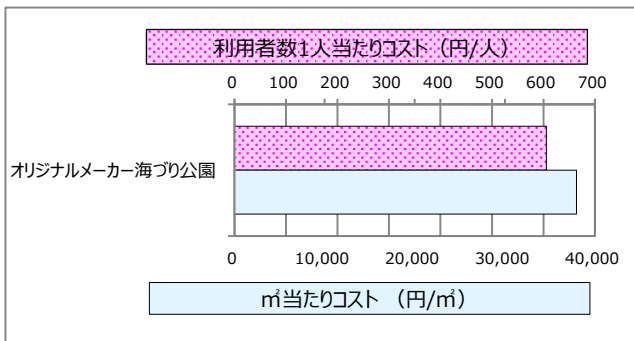
比較単位：歳出総額/施設面積 【当該施設】 ■ 【分類平均】 ▨

施設サービス提供状況

【施設サービス提供状況】

項目		平成29年	平成30年	平成31年
利用者数	実績値 (人)	61,896	63,380	65,991
	対前年度比		2.4%	4.1%
利用件数	実績値 (件)	0	0	0
	対前年度比		100.0%	100.0%
稼働率	実績値 (%)	0	0	0
	対前年度比		100.0%	100.0%

【単位当たりコスト比較】



施設カルテ

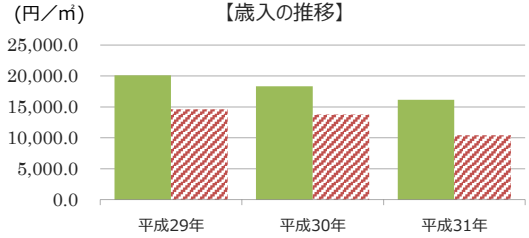
基準日 令和2年3月31日

施設名	憩の家		施設番号	110002	
施設大分類	スポーツ・レクリエーション施設	施設中分類	レクリエーション施設	施設小分類	レクリエーション施設

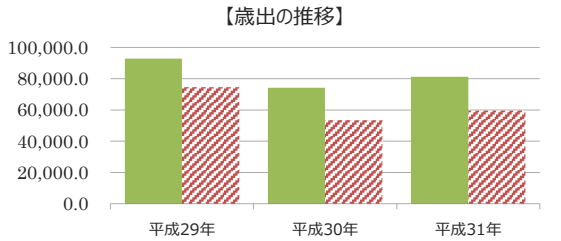
財務情報

(千円)

年度	平成29年	平成30年	平成31年
歳入 対前年度増減率(%)	-	△ 8.9	△ 11.9
総額	17,944	16,342	14,394
使用料・手数料	17,944	16,342	14,394
国・県費	0	0	0
その他	0	0	0



年度	平成29年	平成30年	平成31年
歳出 対前年度増減率(%)	-	△ 20.2	9.6
総額	82,827	66,105	72,470
光熱水費	19,989	19,922	19,135
維持保全費	62,838	46,183	53,335
貸借料	0	0	0
人件費	0	0	0



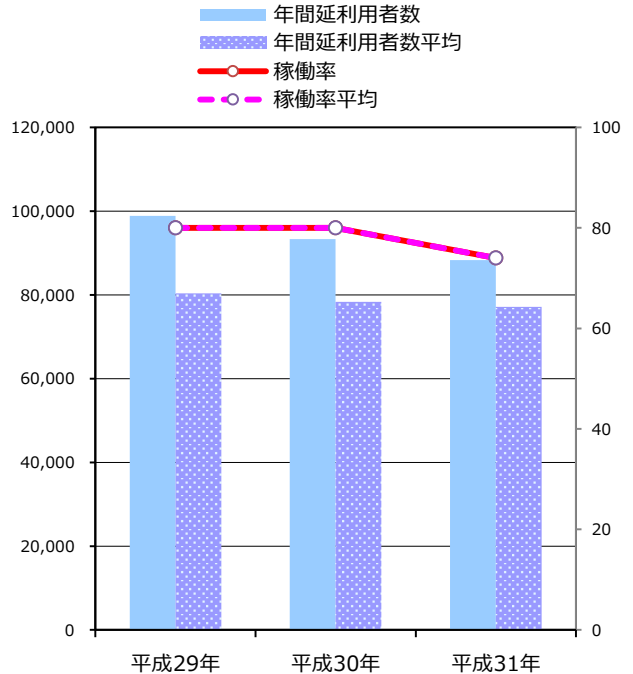
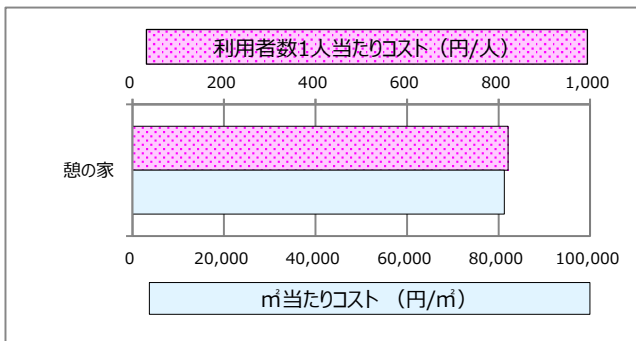
比較単位：歳出総額/施設面積 【当該施設】 緑 【分類平均】 斜線

施設サービス提供状況

【施設サービス提供状況】

項目		平成29年	平成30年	平成31年
利用者数	実績値 (人)	98,883	93,293	88,306
	対前年度比		-5.7%	-5.3%
利用件数	実績値 (件)	0	0	0
	対前年度比		100.0%	100.0%
稼働率	実績値 (%)	80	80	74
	対前年度比		0.0%	-7.5%

【単位当たりコスト比較】



施設カルテ

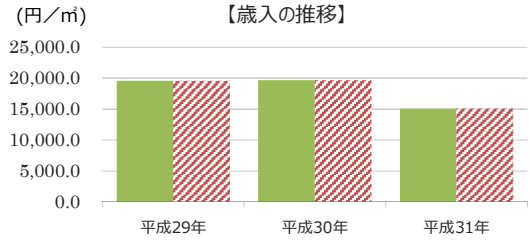
基準日 令和2年3月31日

施設名	あずの里いちほら	施設番号	111001
施設大分類	スポーツ・レクリエーション施設	施設中分類	観光施設
		施設小分類	観光施設

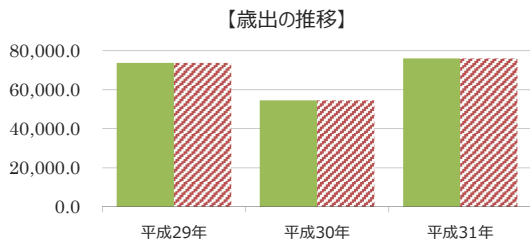
財務情報

(千円)

年度	平成29年	平成30年	平成31年
歳入 対前年度増減率(%)	-	0.5	△ 23.1
総額	9,277	9,324	7,166
使用料・手数料	4,650	4,648	3,447
国・県費	0	0	0
その他	4,627	4,676	3,719



年度	平成29年	平成30年	平成31年
歳出 対前年度増減率(%)	-	△ 25.9	39.4
総額	34,957	25,892	36,099
光熱水費	8,021	8,640	8,522
維持保全費	18,289	17,003	18,692
貸借料	250	249	249
人件費	8,397	0	8,636

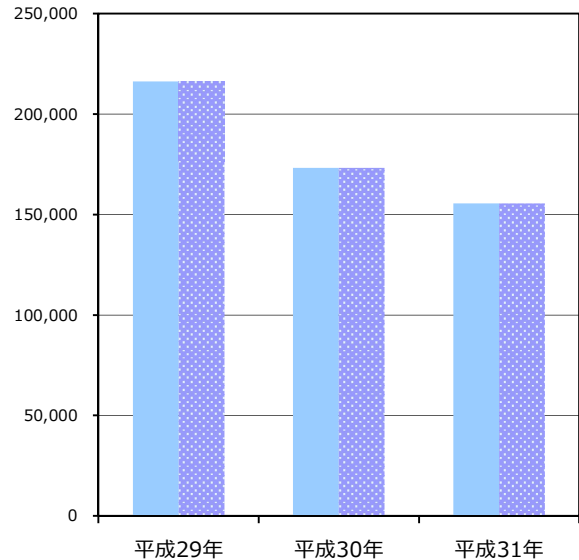


施設サービス提供状況

【施設サービス提供状況】

項目	平成29年	平成30年	平成31年
利用者数 実績値 (人)	216,306	173,184	155,478
対前年度比		-19.9%	-10.2%

■ 年間延利用者数 ■ 年間延利用者数平均



【単位当たりコスト比較】

