

平成28年度決算の概要

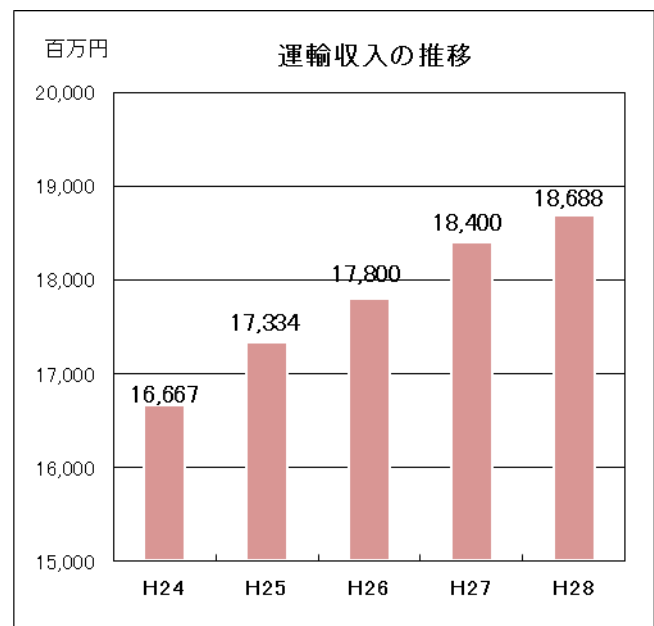
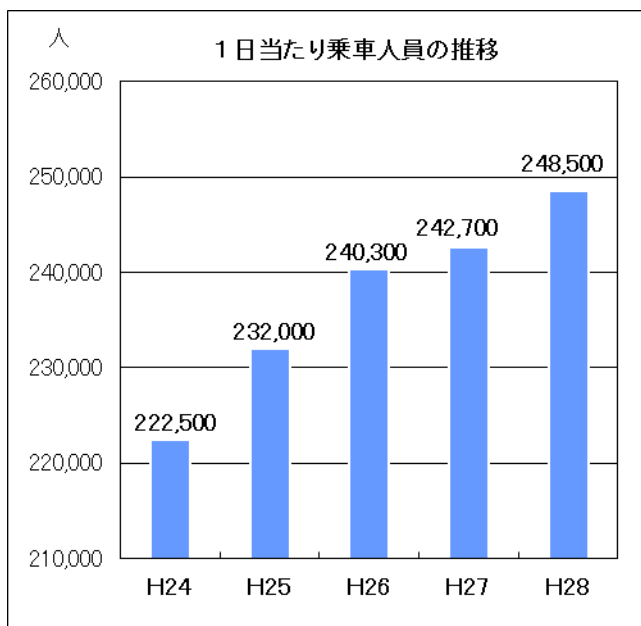
当社の平成28年度（第27期）決算の概要について発表いたします。

●「乗車人員」が前期比2.1%増加し、「運輸収入」が前期比1.5%増加

平成28年度（第27期）の1日当たり乗車人員は、沿線企業への通勤者やイベント等への来訪者の増加等により、前期比2.3%増の24万8,500人となりました。これに伴い、運輸収入は前期比1.5%増の186億88百万円となりました。

	1日当たり乗車人員		運輸収入	
	乗車人員	増減率	運輸収入	増減率
平成24年度	222,500人	12.8%	16,667百万円	13.5%
平成25年度	232,000人	4.2%	17,334百万円	4.0%
平成26年度	240,300人	3.6%	17,800百万円	2.6%
平成27年度	242,700人	1.0%	18,400百万円	3.3%
平成28年度	248,500人	2.3%	18,688百万円	1.5%

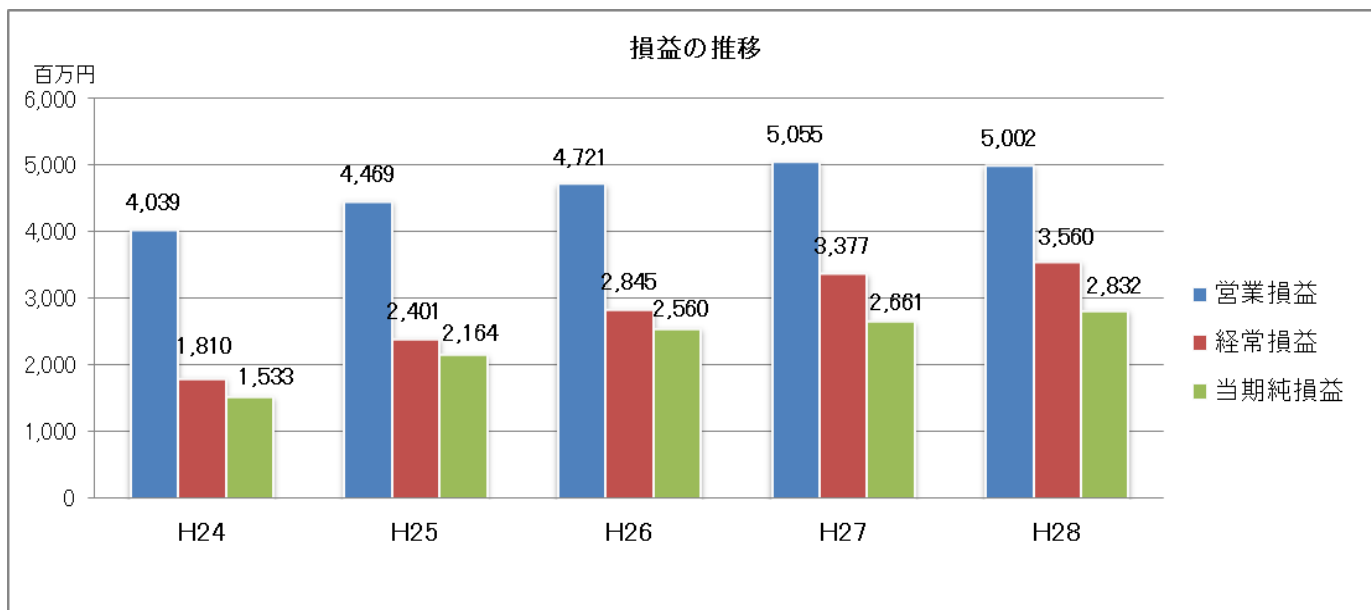
※平成27年度が閏年だったため乗車人員と1日当たり乗車人員の前期比増加率が異なります。



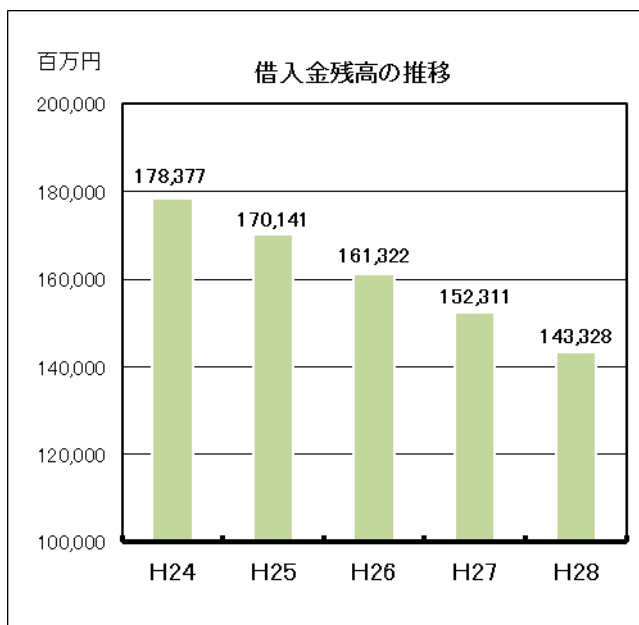
●「経常利益、当期純利益」が前期比増加し、5年連続の経常黒字を達成

営業収益は、運輸収入と運輸雑収合算で前期比1.4%増となりました。営業費用は車両の定期検査費用や施設・設備の修繕費の増加に加え、税率改定に伴う諸税の増加等により前期比2.2%増加しました。その結果、営業利益は前期比1.0%減の50億2百万円となりました。

また、経常利益は、借入金等の減少や金利低下により支払利息が減少したことにより、前期比5.4%増の35億60百万円となり、当期純利益は、前期比6.4%増の28億32百万円となり、5年連続の経常黒字を達成しました。



●「借入金残高」は1,433億円まで減少



鉄道・運輸機構未払金等の借入金残高については、着実に返済を進めており89億83百万円減の1,433億28百万円となりました。

また、累積欠損金については、28億32百万円減となりましたが、依然として431億38百万円残っております。

決算資料の詳細につきましては、別紙をご参照ください。

【お問い合わせ先】

東京臨海高速鉄道株式会社（りんかい線）

総務部財務課 TEL：03-3527-6866

平成28年度決算資料（りんかい線）

比較損益計算書（要約）（単位：百万円）

科 目	平成28年度 (第27期)	平成27年度 (第26期)	増 減	増減率
営業収益	20,320	20,030	290	1.4%
運輸収入	18,688	18,400	287	1.5%
運輸雑収	1,632	1,629	3	0.1%
(うち関連事業収入)	(728)	(704)	(23)	(3.3%)
営業費用	15,318	14,974	343	2.2%
(うち減価償却費)	(7,900)	(8,059)	(△159)	(△1.9%)
営業利益	5,002	5,055	△52	△1.0%
営業外収益	51	57	△5	△10.2%
営業外費用	1,492	1,734	△241	△13.9%
経常利益	3,560	3,377	183	5.4%
特別損失	145	365	△219	△60.1%
税引前当期純利益	3,415	3,011	403	13.3%
法人税等	924	350	574	163.7%
法人税等調整額	△342	-	△342	-
当期純利益	2,832	2,661	170	6.4%

比較貸借対照表（要約）（単位：百万円）

資 産 の 部				負 債 及 び 純 資 産 の 部			
科 目	平成28年度 (第27期)	平成27年度 (第26期)	増 減	科 目	平成28年度 (第27期)	平成27年度 (第26期)	増 減
流動資産	16,829	17,067	△237	流動負債	15,370	13,314	2,055
現金・預金	5,777	1,476	4,300	1年内返済長期借入金	729	729	0
有価証券	8,501	13,310	△4,808	1年内返済長期未払金	8,248	8,099	148
未収運賃	1,638	1,628	10	未払金	1,742	877	865
貯蔵品	273	237	35	未払費用	1,294	1,020	274
未収入金	404	351	52	リース債務	172	164	7
前払費用	26	50	△23	その他	3,183	2,423	759
繰延税金資産	202	-	202	固定負債	134,491	143,620	△9,129
その他	5	13	△7	長期借入金	5,998	6,727	△729
固定資産	214,172	218,176	△4,004	鉄道・運輸機構長期未払金	127,411	135,716	△8,304
鉄道事業有形固定資産	189,432	192,888	△3,455	リース債務	768	874	△105
無形固定資産	14,341	14,380	△38	その他	313	302	10
投資その他の資産	10,259	10,908	△648	負債合計	149,861	156,935	△7,073
繰延税金資産	139	-	139	資本金	124,279	124,279	0
資産合計	231,002	235,243	△4,241	利益剰余金	△43,138	△45,970	2,832
				純資産合計	81,140	78,308	2,832
				負債純資産合計	231,002	235,243	△4,241

(注)・記載金額は、損益計算書・貸借対照表ともに、百万円未満を切り捨てて表示しています。

・「繰延税金資産の回収可能性に関する適用指針」（企業会計基準適用指針第26号）の改正に伴い、平成28年度から税効果会計を適用しています。