

## 全国500か所のレジャー・集客施設 入場者数ランキング 『レジャーランド&レクパーク総覧2012』調査結果

総合ユニコム株式会社（本社：東京都中央区、代表取締役社長：河崎清志）は、全国の主要なレジャー・集客施設を対象に、最新の運営動向と集客実態に関する独自調査を実施しました。

本調査の詳細な集計・分析結果は『レジャーランド&レクパーク総覧 2012』（総合ユニコム株式会社刊行）として、2011年10月3日に発刊いたします。

### 【調査結果の概要】

増加基調となった前年度から  
天候不順、口蹄疫、震災などが影響し、マイナス成長に転じる  
増加率トップ 3は「水木しげる記念館」「静岡市立日本平動物園」  
「伊豆アニマルキングダム」

#### 【業態別集客ランキング】

◎2010年度は、年間入場者数が前年度を上回ったのは414施設中約30%にとどまり、3年ぶりに増加施設数が減少施設数を上回った2009年度から一転、マイナス成長に

◎年間入場者数の減少要因では、記録的な猛暑、豪雪などの天候不順や、口蹄疫、鳥インフルエンザなどの影響、東日本大震災による営業休止・自粛などが上位に。前年度の好調要因としてあげられたシルバーウィーク、ETC休日特別割引の効果の押し上げも反動で現れる。入場有料施設を対象にした業態別の2010年度年間入場者数ランキングは次ページのとおり

◎年間入場者数の増加率トップ3は、NHK連続テレビ小説の話題性からテレビなどメディア露出の機会が増えた「水木しげる記念館」（420,954人、前年度比168.3%）、再整備事業の中核施設「猛獣館299」が3月にオープンした「静岡市立日本平動物園」（763,146人、同157.6%）、2007年に加森観光が買収し、10年4月にリニューアルオープンした「伊豆アニマルキングダム」（240,078人、同152.1%）

#### 【集客実態調査】

◎取り上げられることで集客効果の高いテレビ番組カテゴリーは「ニュース」「情報番組・ランキング番組」「旅・グルメ番組」がトップ3。ブログやツイッターとも連動し、拡散効果によって集客拡大が持続するケースも

### 『レジャーランド&レクパーク総覧 2012』

発刊日 2011年10月3日  
体裁 A4判/縦型/410頁+データベース CD-ROM付  
定価 75,600円（本体72,000円）

【業態別集客ランキング 上位5施設】

【テーマパーク】

施設名	所在地	入場者数(人)	前年度比
東京ディズニーランド・東京ディズニーシー	千葉県	25,366,000	-1.8%
ナムコ・ナンジャタウン	東京都	1,778,032	-6.6%
ハウステンボス	長崎県	1,740,000	123.4%
スペースワールド	福岡県	1,570,000	100.6%
志摩スペイン村 パルケエスパニーヤ	三重県	1,462,000	-7.2%

【遊園地】

施設名	所在地	入場者数(人)	前年度比
ナガシマリゾート	三重県	6,371,000	120.8%
鈴鹿サーキット	三重県	1,957,105	-3.3%
ひらかたパーク	大阪府	1,032,073	106.2%
としまえん	東京都	952,841	101.4%
よみうりランド	東京都	944,000	129.5%

【動物園】

施設名	所在地	入場者数(人)	前年度比
東京都恩賜上野動物園	東京都	2,677,372	-11.6%
名古屋市東山動植物園	愛知県	2,180,296	-4.6%
旭川市旭山動物園	北海道	2,061,519	-16.3%
神戸市立王子動物園	兵庫県	1,269,091	-9.6%
東武動物公園	埼玉県	1,169,342	-2.3%

【水族館】

施設名	所在地	入場者数(人)	前年度比
沖縄美ら海水族館	沖縄県	2,715,090	-2.7%
海遊館	大阪府	2,306,000	104.4%
名古屋港水族館	愛知県	1,766,343	102.4%
東京都葛西臨海水族園	東京都	1,419,942	-9.7%
アクアワールド茨城県大洗水族館	茨城県	1,090,790	-1.5%

【フラワーパーク】

施設名	所在地	入場者数(人)	前年度比
あしかがフラワーパーク	栃木県	810,000	-19.0%
京都府立植物園	京都府	725,560	-6.0%
大阪市立長居植物園	大阪府	560,000	-9.7%
東京都神代植物公園	東京都	484,340	110.8%
川口市立グリーンセンター	埼玉県	481,771	-9.0%

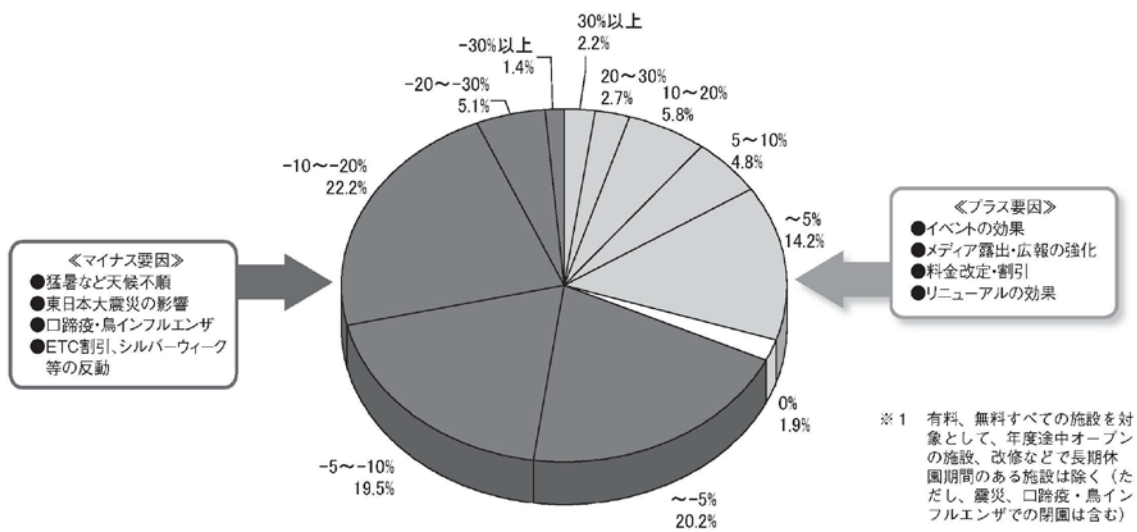
【ファームパーク】

施設名	所在地	入場者数(人)	前年度比
マザー牧場	千葉県	779,845	-20.9%
小岩井農場まきば園	岩手県	592,000	-13.8%
伊賀の里モクモク手づくりファーム	三重県	500,000	100.0%
安城産業文化公園デンパーク	愛知県	472,402	100.0%
りんどう湖ファミリー牧場	栃木県	461,702	-3.9%

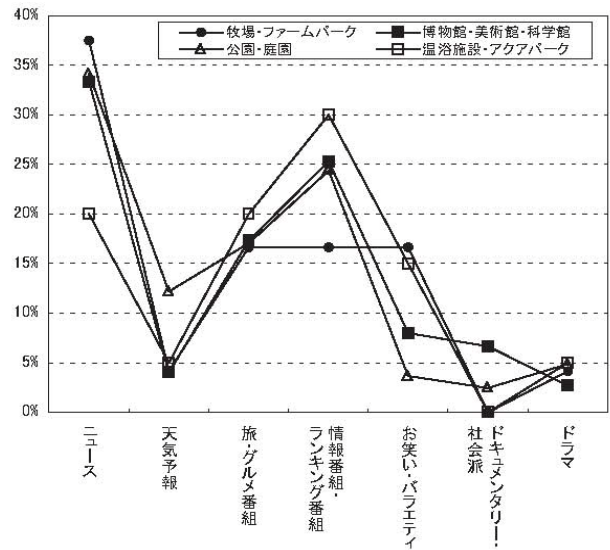
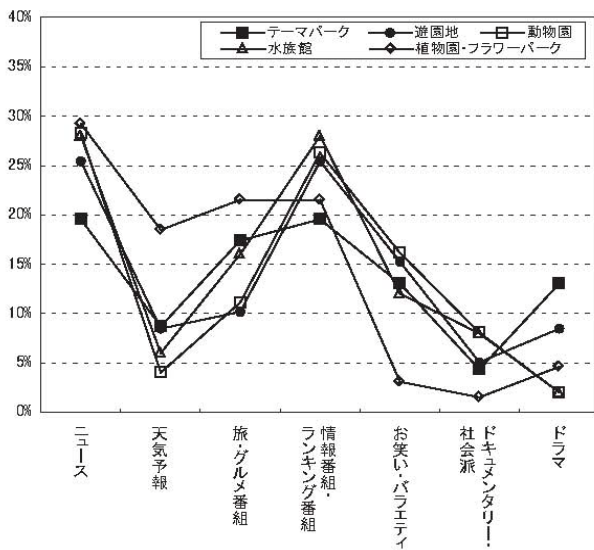
【ミュージアム】

施設名	所在地	入場者数(人)	前年度比
国立新美術館	東京都	3,068,047	127.7%
国立科学博物館	東京都	1,862,655	105.0%
金沢 21 世紀美術館	石川県	1,549,651	102.1%
広島平和記念資料館	広島県	1,329,842	-5.0%
国立国際美術館	大阪府	1,252,858	128.6%

【対前年度構成比と主な増減要因】



【テレビに登場した番組カテゴリー】



©総合ユニコム 2011

# レジャーランド&レクパーク総覧2012



- 2011年10月3日発刊
- A4判／縦型／410頁＋データベースCD-ROM付
- 定価75,600円（本体72,000円）

テーマパーク、遊園地、動物園、水族館、フラワーパーク、  
ファームパーク、大規模公園・庭園、レクリエーション施設、  
アクアパーク・ウォーターパーク、博物館・科学館・美術館・展示館、  
ドーム・アリーナ、劇場など、**全国約500か所のレジャー・集客施設を網羅**

## 《最新調査データ》

- 1.全国500か所のレジャー・集客施設の2010年度業績  
（入場者数・売上データほかを個表掲載）と、1,000施設の主要施設名簿を収載

## 《分析レポート》

- 2.業界随一のデータ量と分析で、業態動向・入場者数ランキング、ベンチマーク、  
エリア動向に加え、イベントやメディア施策など注目の集客戦略の実態を詳解

## 《データベース》

- 3.調査データはすべてCD-ROMに収録。オリジナルデータベースやリストの作成が可能

\*\*\*詳細な編集内容はホームページをご覧ください\*\*\*

<http://www.sogo-unicom.co.jp/data/book/0520110901>

## 【会社概要】

社名：総合ユニコム株式会社

所在地：〒104-0061 東京都中央区銀座2-8-15 共同ビル4階

設立：1975年1月28日

代表者：代表取締役 河崎 清志

URL：<http://www.sogo-unicom.co.jp>

事業内容：●経営情報誌の出版「月刊レジャー産業資料」「月刊プロパティマネジメント」「月刊フューネラルビジネス」「月刊シニアビジネスマーケット」ほか

- 各種年鑑の出版（レジャーランド&レクパーク総覧、パチンコ産業年鑑）
- 経営資料集・単行本の出版
- 経営・開発セミナー、フォーラムの企画・開催
- 企画・開発・運営のための調査・コンサルティング
- 広告・セールスプロモーション・マーケティング

## 【本件に関するお問い合わせ先】

総合ユニコム株式会社 企画情報部 Tel：03-3563-0120 Fax：03-3564-2560