

2024年4月25日

関西国際空港・大阪国際空港・神戸空港 2024年3月利用状況

- 国際線旅客数は、外国人旅客数が2019年同月比105%と2か月連続で新型コロナウイルス感染症の流行前の実績を上回る結果となり、日本人旅客数も2019年同月比61%と引き続き回復基調にあります。国際線旅客数全体は2019年同月比88%となりました。
- 三空港合計の国内線旅客数は、2019年同月比93%、前年同月比94%となりました。
- 国際線貨物便については、発着回数、国際貨物取扱量ともに前年を下回る結果となりました。

3空港合計 利用状況

	[発着回数(回)]		[航空旅客数(人)]		[貨物量(t)]	
総合計	30,338	(+13%)	4,185,443	(+23%)	71,853	(-2%)
国際線	11,787	(+57%)	1,978,449	(+86%)	63,103	(-3%)
国内線	18,551	(-4%)	2,206,994	(-6%)	8,750	(-1%)

空港別 利用状況

	KIX		ITAMI		KOBE	
[発着回数(回)]	15,971	(+33%)	11,433	(-3%)	2,934	(-3%)
国際線	11,787	(+57%)	-	-	-	-
国内線	4,184	(-7%)	11,433	(-3%)	2,934	(-3%)
[航空旅客数(人)]	2,586,825	(+47%)	1,293,685	(-3%)	304,933	(-4%)
国際線	1,978,449	(+86%)	-	-	-	-
(うち日本人)	(506,732)	(+104%)	-	-	-	-
(うち外国人)	(1,468,559)	(+81%)	-	-	-	-
国内線	608,376	(-13%)	1,293,685	(-3%)	304,933	(-4%)
[貨物量(t)]	64,099	(-3%)	7,754	(-0%)	-	-
国際線	63,103	(-3%)	-	-	-	-
国内線	996	(-4%)	7,754	(-0%)	-	-

*()内数値は前年同期比。

【報道関係の方からのお問い合わせ先】

関西エアポート株式会社
グループコーポレートコミュニケーション部 パブリックリレーション
Tel : 072-455-2201

2024年4月25日

関西国際空港・大阪国際空港・神戸空港 2023年度（4-3月）利用状況

【関西国際空港+大阪国際空港+神戸空港 発着回数】

2023年4月に日本政府の水際措置が終了したことで、国際線旅客便の発着回数は98,722回*1と、一層の復便が進みました。国内線の発着回数は、神戸空港については、2019年8月の規制緩和による増便等もあり、34,670回と年度として過去最高*2を記録し、3空港合計についても221,787回で、前年度比99%と前年度実績を下回ったものの、過去最高*3から2番目の記録となりました。国際線貨物便の発着回数は20,488回で、前年度比80%と前年度実績を下回ったものの、2019年度比においては143%と依然として高水準を維持しています。

*1…前年度比332%、2019年度比75% *2…これまでの過去最高は2022年度の34,463回

*3…過去最高は2022年度の223,551回

【関西国際空港+大阪国際空港+神戸空港 航空旅客数】

国際線旅客数は、外国人旅客数が1,501万人*1で、過去最高*2から2番目の記録となりました。国内線旅客数は、神戸空港における旅客数が344万人で、年度として過去最高*3を記録する等、堅調に推移しており、3空港合計の旅客数も2019年度比97%まで回復しました。

*1…2019年度比102%

*2…過去最高は2018年度の1,552万人

*3…過去最高は2019年度の329万人

3空港合計 利用状況

	[発着回数(回)]		[航空旅客数(人)]		[貨物量(t)]	
総合計	342,314	(+22%)	44,122,410	(+60%)	819,522	(-4%)
国際線	120,527	(+114%)	19,057,949	(+271%)	721,243	(-4%)
国内線	221,787	(-1%)	25,064,461	(+12%)	98,279	(+2%)

空港別 利用状況

	KIX		ITAMI		KOBE	
[発着回数(回)]	169,773	(+57%)	137,871	(+0%)	34,670	(+1%)
国際線	120,527	(+114%)	-	-	-	-
国内線	49,246	(-4%)	137,871	(+0%)	34,670	(+1%)
[航空旅客数(人)]	25,884,661	(+125%)	14,793,946	(+14%)	3,443,803	(+11%)
国際線	19,057,949	(+271%)	-	-	-	-
(うち日本人)	(3,940,317)	(+245%)	-	-	-	-
(うち外国人)	(15,011,016)	(+277%)	-	-	-	-
国内線	6,826,712	(+7%)	14,793,946	(+14%)	3,443,803	(+11%)
[貨物量(t)]	731,679	(-4%)	87,843	(-0%)	-	-
国際線	721,243	(-4%)	-	-	-	-
国内線	10,436	(+22%)	87,843	(-0%)	-	-

*()内数値は前年同期比。

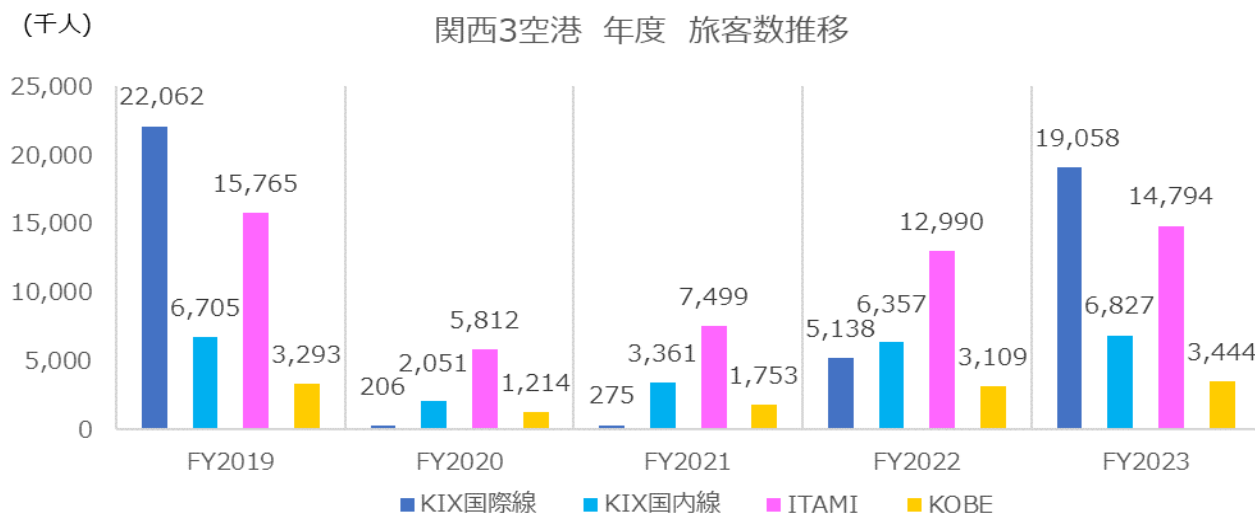
【報道関係の方からのお問い合わせ先】

関西エアポート株式会社

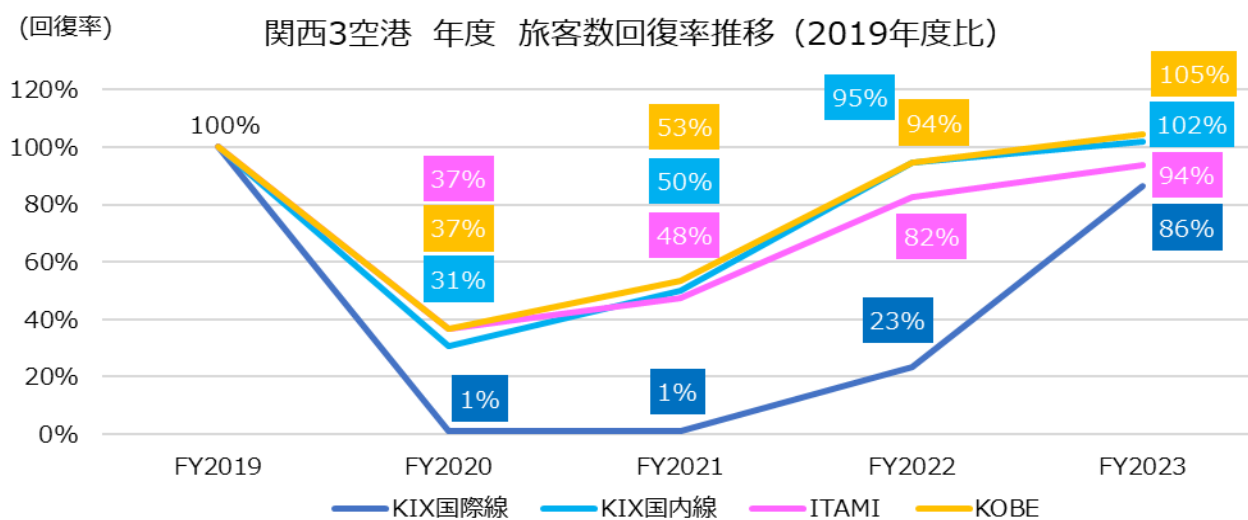
グループコーポレートコミュニケーション部 パブリックリレーション

Tel : 072-455-2201

(参考：2019年度以降の旅客数推移)



(参考：2019年度以降の旅客数回復率の推移)



大阪国際空港 利用状況

	2023年														2024年						
	2022年度			2023年度																	
	確定値																				
	3月	2022年度 合計	1日平均	4月	5月	6月	7月	8月	9月	10月	11月	12月	2023年 合計	1日平均	1月	2月	3月	2023年度 合計	1日平均	2024年 合計	1日平均
国内線 航空機発着回数(回)	11,766 (114)	137,625 (130)	377.1 (107)	11,302 (107)	11,744 (101)	11,288 (100)	11,957 (100)	11,800 (94)	11,215 (103)	11,637 (100)	11,279 (100)	11,882 (103)	138,004 (103)	378.1 (100)	11,591 (99)	10,743 (102)	11,433 (97)	137,871 (100)	376.7 (100)	33,767 (100)	371.1 (100)
旅客便	11,449 (114)	134,390 (131)	368.2 (107)	11,072 (107)	11,427 (101)	11,028 (100)	11,645 (100)	11,452 (93)	11,006 (103)	11,383 (99)	11,022 (100)	11,565 (100)	134,611 (103)	368.8 (100)	11,339 (100)	10,521 (103)	11,165 (98)	134,625 (100)	367.8 (100)	33,025 (100)	362.9 (100)
その他	317 (126)	3,235 (108)	8.9 (87)	230 (87)	317 (105)	260 (100)	312 (119)	348 (135)	209 (79)	254 (128)	257 (106)	317 (109)	3,393 (109)	9.3 (100)	252 (76)	222 (92)	268 (85)	3,246 (100)	8.9 (100)	742 (83)	8.2 (100)
国内線 航空旅客数(人)	1,338,185 (161)	12,989,945 (173)	35,589 (142)	1,162,868 (142)	1,274,344 (139)	1,196,241 (131)	1,194,935 (117)	1,345,217 (116)	1,215,998 (124)	1,344,862 (110)	1,300,393 (101)	1,244,315 (104)	14,753,825 (128)	40,421 (104)	1,108,951 (104)	1,112,137 (104)	1,293,685 (97)	14,793,946 (114)	40,421 (104)	3,514,773 (101)	38,624 (101)
国内 貨物扱量(t)	7,779 (100)	87,935 (108)	241 (95)	6,982 (95)	6,373 (94)	6,595 (95)	7,642 (98)	7,013 (98)	7,184 (100)	7,779 (106)	7,782 (105)	8,806 (100)	87,397 (100)	239 (99)	6,828 (108)	7,105 (100)	7,754 (100)	87,843 (100)	240 (100)	21,687 (102)	238 (102)
積込	4,039 (98)	45,300 (110)	124 (95)	3,457 (95)	2,965 (94)	3,157 (90)	3,428 (89)	3,374 (95)	3,552 (93)	3,732 (98)	3,902 (98)	4,496 (94)	43,312 (96)	119 (94)	3,389 (94)	3,469 (99)	3,802 (97)	42,723 (94)	117 (94)	10,660 (95)	117 (95)
取卸	3,740 (103)	42,635 (106)	117 (95)	3,525 (94)	3,408 (99)	3,438 (108)	4,214 (101)	3,639 (109)	3,632 (115)	4,047 (112)	3,880 (107)	4,310 (104)	44,085 (106)	121 (106)	3,439 (121)	3,636 (106)	3,952 (106)	45,120 (106)	123 (110)	11,027 (110)	121 (110)

- ()内数値は前年同期間比。
- 航空機発着回数 その他には、貨物便の他、空輸機・プライベート機・特別機・回転翼機等を含む。
- 国内線 航空旅客数は幼児旅客数を含む。
- 大阪国際空港の利用状況はすべて関西エアポート株式会社調べによる。

神戸空港 利用状況

	2023年														2024年						
	2022年度			2023年度																	
	確定値																				
	3月	2022年度 合計	1日平均	4月	5月	6月	7月	8月	9月	10月	11月	12月	2023年 合計	1日平均	1月	2月	3月	2023年度 合計	1日平均	2024年 合計	1日平均
国内線 航空機発着回数(回)	3,014 (113)	34,463 (115)	94.4 (108)	2,788 (108)	2,845 (107)	2,744 (103)	3,059 (99)	2,919 (94)	2,897 (105)	3,090 (99)	3,084 (108)	2,887 (94)	34,894 (105)	95.6 (100)	2,743 (98)	2,680 (97)	2,934 (97)	34,670 (101)	94.7 (100)	8,357 (97)	91.8 (97)
旅客便	2,348 (114)	27,280 (124)	74.7 (109)	2,229 (109)	2,317 (105)	2,198 (102)	2,338 (95)	2,203 (90)	2,217 (101)	2,289 (97)	2,216 (97)	2,208 (94)	26,997 (104)	74.0 (100)	2,184 (94)	2,092 (99)	2,288 (97)	26,779 (98)	73.2 (97)	6,564 (97)	72.1 (97)
その他	666 (109)	7,183 (90)	19.7 (106)	559 (106)	528 (118)	546 (106)	721 (117)	716 (110)	680 (118)	801 (107)	868 (148)	679 (94)	7,897 (108)	21.6 (100)	559 (114)	588 (92)	646 (97)	7,891 (110)	21.6 (100)	1,793 (100)	19.7 (100)
国内線 航空旅客数(人)	316,365 (183)	3,109,151 (177)	8,518 (151)	262,558 (151)	290,845 (141)	275,898 (128)	290,661 (110)	313,651 (105)	296,352 (116)	312,315 (106)	289,069 (101)	270,485 (97)	3,434,868 (127)	9,411 (103)	260,577 (103)	276,459 (105)	304,933 (96)	3,443,803 (111)	9,409 (101)	841,969 (101)	9,252 (101)

- ()内数値は前年同期間比。
- 航空機発着回数 その他には、空輸機・プライベート機・特別機・回転翼機・小型機訓練飛行等を含む。
- 国内線 航空旅客数は幼児旅客数を含む。
- 以下の国際線運航あり。
2022年11月…2回 (2022年度計…2回)、2023年5月…4回、2023年7月…2回、2023年9月…2回、2023年12月…2回 (2023年計…10回)、2024年2月…7回 (2023年計…7回、2023年度計…17回)
- 神戸空港の利用状況はすべて関西エアポート神戸株式会社調べによる。

【参考：主要項目における実数値と新型コロナウイルス流行前との比較】

【関西国際空港】	2023年3月	2022年度累計	2023年4月	2023年5月	2023年6月	2023年7月	2023年8月	2023年9月	2023年10月	2023年11月	2023年12月	2024年1月	2024年2月	2024年3月	2023年度累計
総発着回数	12,016	107,911	12,231	12,816	12,636	14,054	14,149	14,281	14,671	14,394	15,224	15,094	14,252	15,971	169,773
	(69)	(52)	(70)	(72)	(73)	(77)	(77)	(85)	(88)	(85)	(86)	(84)	(92)	(91)	(82)
1. 国際線発着回数	7,496	56,448	8,227	8,660	8,786	9,663	9,903	9,918	10,361	10,422	11,168	11,128	10,504	11,787	120,527
	(56)	(36)	(62)	(64)	(66)	(70)	(72)	(78)	(81)	(81)	(81)	(81)	(88)	(88)	(76)
1-1. 国際線旅客便発着回数	5,120	29,730	6,052	6,725	6,773	7,662	8,017	8,082	8,635	8,552	9,383	9,563	9,209	10,069	98,722
	(43)	(21)	(51)	(55)	(57)	(62)	(64)	(71)	(76)	(74)	(76)	(76)	(85)	(84)	(69)
1-2. 国際線貨物便発着回数	2,223	25,667	2,005	1,824	1,877	1,904	1,791	1,739	1,628	1,765	1,667	1,493	1,217	1,578	20,488
	(179)	(184)	(173)	(161)	(170)	(155)	(152)	(151)	(138)	(142)	(129)	(139)	(125)	(127)	(147)
2. 国内線発着回数	4,520	51,463	4,004	4,156	3,850	4,391	4,246	4,363	4,310	3,972	4,056	3,966	3,748	4,184	49,246
	(110)	(105)	(98)	(99)	(95)	(100)	(95)	(108)	(109)	(102)	(101)	(96)	(104)	(102)	(101)
総旅客数	1,759,967	11,495,493	1,654,605	1,810,834	1,895,600	2,127,500	2,269,046	2,103,864	2,283,045	2,248,330	2,343,066	2,219,780	2,342,166	2,586,825	25,884,661
	(61)	(36)	(60)	(66)	(70)	(76)	(79)	(85)	(92)	(88)	(92)	(85)	(93)	(90)	(81)
1. 国際線旅客数	1,061,796	5,138,142	1,129,947	1,236,247	1,356,181	1,529,526	1,649,958	1,497,279	1,661,521	1,687,836	1,807,186	1,717,718	1,806,101	1,978,449	19,057,949
	(47.2)	(20.6)	(52.2)	(57.3)	(62.9)	(70.1)	(74.2)	(79.8)	(85.0)	(85.3)	(90.5)	(83.7)	(91.1)	(88.0)	(76.3)
1-1. 国際線旅客数のうち、日本人旅客数	248,328	1,142,461	163,217	235,030	240,331	304,064	422,373	367,788	320,924	370,162	339,990	320,316	349,390	506,732	3,940,317
	(29.7)	(14.4)	(27.9)	(35.7)	(40.3)	(48.7)	(51.4)	(52.7)	(50.9)	(57.3)	(52.2)	(53.3)	(60.3)	(60.6)	(49.7)
1-2. 国際線旅客数のうち、外国人旅客数	811,236	3,981,507	963,240	991,893	1,098,666	1,206,378	1,214,915	1,117,245	1,331,393	1,315,362	1,462,590	1,388,558	1,452,217	1,468,559	15,011,016
	(57.8)	(23.7)	(61.4)	(66.8)	(71.5)	(78.7)	(87.8)	(96.0)	(101.7)	(99.5)	(110.4)	(97.6)	(105.1)	(104.6)	(89.2)
2. 国内線旅客数	698,171	6,357,351	524,658	574,587	539,419	597,974	619,088	606,585	621,524	560,494	535,880	502,062	536,065	608,376	6,826,712
	(109)	(91)	(92)	(96)	(98)	(98)	(94)	(102)	(110)	(99)	(97)	(91)	(102)	(95)	(98)
総貨物取扱量	65,786	762,233	60,256	56,401	60,420	63,024	60,251	64,698	65,053	67,334	64,987	54,448	50,708	64,099	731,679
	(94)	(100)	(92)	(91)	(103)	(97)	(97)	(99)	(97)	(95)	(97)	(98)	(97)	(91)	(96)
1. 国際線貨物取扱量	64,748	753,697	59,365	55,532	59,606	62,076	59,388	63,905	64,173	66,535	64,030	53,702	49,828	63,103	721,243
	(94)	(101)	(92)	(91)	(103)	(97)	(97)	(100)	(98)	(96)	(97)	(98)	(97)	(92)	(96)
【大阪国際空港】	2023年3月	2022年度累計	2023年4月	2023年5月	2023年6月	2023年7月	2023年8月	2023年9月	2023年10月	2023年11月	2023年12月	2024年1月	2024年2月	2024年3月	2023年度累計
国内線発着回数	11,766	137,625	11,302	11,744	11,288	11,957	11,800	11,215	11,637	11,279	11,882	11,591	10,743	11,433	137,871
	(100)	(99)	(100)	(100)	(100)	(100)	(96)	(100)	(104)	(100)	(100)	(98)	(102)	(97)	(100)
国内線旅客数	1,338,185	12,989,945	1,162,868	1,274,344	1,196,241	1,194,935	1,345,217	1,215,998	1,344,862	1,300,393	1,244,315	1,108,951	1,112,137	1,293,685	14,793,946
	(93)	(78)	(89)	(91)	(91)	(86)	(84)	(88)	(98)	(89)	(90)	(86)	(93)	(90)	(89)
【神戸空港】	2023年3月	2022年度累計	2023年4月	2023年5月	2023年6月	2023年7月	2023年8月	2023年9月	2023年10月	2023年11月	2023年12月	2024年1月	2024年2月	2024年3月	2023年度累計
国内線発着回数	3,014	34,463	2,788	2,845	2,744	3,059	2,919	2,897	3,090	3,084	2,887	2,743	2,680	2,934	34,670
	(121)	(108)	(113)	(108)	(114)	(119)	(107)	(104)	(111)	(109)	(94)	(98)	(122)	(118)	(109)
国内線旅客数	316,365	3,109,151	262,558	290,845	275,898	290,661	313,651	296,352	312,315	289,069	270,485	260,577	276,459	304,933	3,443,803
	(110)	(91)	(104)	(105)	(105)	(103)	(95)	(98)	(106)	(97)	(95)	(93)	(112)	(106)	(101)

*新型コロナウイルス流行前の2019年2月～2020年1月との比較。

【参考データ】関西国際空港 国際線旅客便 方面別分析

※関西国際空港 AODB (Airport Operational Data Base) *より

①方面別発着回数

(単位:回)

関西国際空港 国際線旅客便 発着回数 方面別データ	2023年度													2023年度 合計
	4月	5月	6月	7月	8月	9月	10月	11月	12月	1月	2月	3月		
	中国	807 (21)	1,064 (27)	1,214 (31)	1,523 (36)	1,735 (41)	1,760 (42)	1,846 (42)	1,731 (36)	2,066 (40)	2,291 (42)	2,264 (66)	2,486 (66)	
香港・マカオ	635 (58)	667 (60)	702 (64)	802 (73)	822 (78)	880 (90)	976 (99)	1,014 (102)	1,086 (100)	1,042 (93)	1,112 (106)	1,158 (94)	10,896 (84)	
台湾	834 (74)	865 (75)	816 (77)	841 (76)	914 (78)	899 (78)	987 (83)	994 (87)	1,026 (88)	1,034 (88)	987 (88)	1,051 (88)	11,248 (82)	
韓国	2,292 (74)	2,498 (79)	2,466 (81)	2,703 (86)	2,714 (90)	2,748 (122)	2,925 (150)	2,887 (156)	3,125 (149)	3,090 (149)	2,873 (102)	3,161 (102)	33,482 (106)	
東南アジア	1,070 (64)	1,177 (68)	1,119 (67)	1,264 (73)	1,294 (73)	1,284 (77)	1,353 (79)	1,384 (83)	1,492 (86)	1,492 (85)	1,391 (98)	1,489 (91)	15,809 (78)	
ハワイ・オセアニア・グアム	202 (38)	185 (34)	163 (33)	201 (40)	220 (40)	214 (42)	210 (39)	233 (39)	252 (40)	256 (40)	260 (44)	290 (43)	2,686 (40)	
その他(北米・欧州・中東等)	212 (37)	269 (45)	293 (47)	328 (49)	318 (46)	297 (46)	338 (55)	309 (66)	336 (71)	358 (78)	322 (83)	434 (99)	3,814 (58)	
総数	6,052 (51)	6,725 (55)	6,773 (57)	7,662 (62)	8,017 (64)	8,082 (71)	8,635 (76)	8,552 (74)	9,383 (76)	9,563 (76)	9,209 (85)	10,069 (84)	98,722 (69)	

1. () 内数値は2019年2月から2020年1月までの同期間比(コロナ前)

②方面別旅客数

(単位:千人)

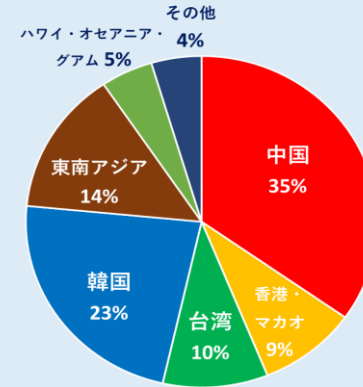
関西国際空港 国際線旅客便 旅客数 方面別データ	2023年度													2023年度 合計
	4月	5月	6月	7月	8月	9月	10月	11月	12月	1月	2月	3月		
	中国	65	121	189	254	313	236	223	229	289	303	350	356	
香港・マカオ	135	133	164	192	200	159	192	208	225	185	212	234	2,238	
台湾	181	183	201	208	224	210	231	223	228	222	229	251	2,589	
韓国	419	465	470	515	522	523	589	585	611	594	581	631	6,505	
東南アジア	245	238	221	233	264	251	298	325	337	307	322	346	3,387	
ハワイ・オセアニア・グアム	27	29	31	39	45	42	42	47	49	46	51	61	508	
その他(北米・欧州・中東等)	56	68	77	85	81	75	84	70	67	59	63	102	887	
総数	1,127	1,236	1,354	1,526	1,649	1,495	1,659	1,687	1,806	1,715	1,807	1,981	19,042	

1.本データは、航空会社の搭乗旅客数データを基にしており、大阪出入国在留管理局関西空港支局の発表資料を基にした「利用状況」の国際線旅客数合計値とは若干の差異があります。

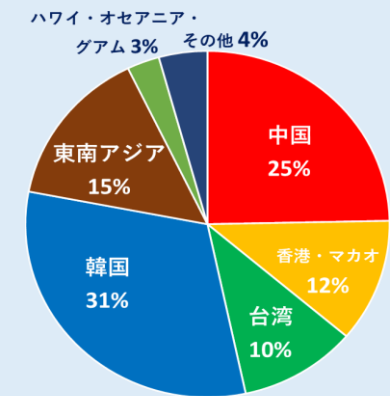
2.関西国際空港 AODBiは、2023年より本格導入しており、それ以前の方面別旅客数のデータはございません。

方面別シェア

(発着回数)

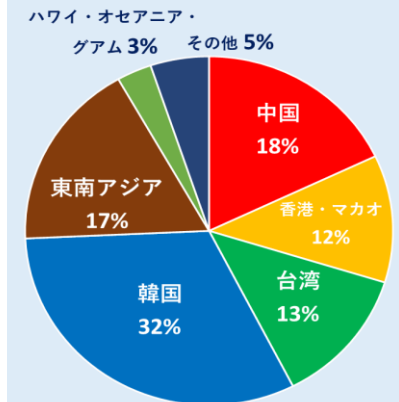


2019年1月～12月



2024年3月

(旅客数)



2024年3月

***関西国際空港 AODBiについて**
 空港運用情報の集約と一元化が可能な空港オペレーションのための総合データベースです。航空局をはじめとする関係機関や航空会社、アクセス機関等とリアルタイムでの情報交換が可能で、関西国際空港では2023年より本格導入し、空港リソースの最適化を図っております。



関西エアポート株式会社は、オリックス株式会社と VINCI Airports（ヴァンシ・エアポート）を中核とするコンソーシアムにより設立されました。関西国際空港（KIX）および大阪国際空港（ITAMI）の運営を新関西国際空港株式会社から引継ぎ、2016年4月1日より両空港の運営会社として事業を開始しています。

また、2018年4月1日からは関西エアポート株式会社の100%出資会社である関西エアポート神戸株式会社が、神戸空港（KOBE）の運営を神戸市から引継ぎ、事業を開始しました。

“One 関西エアポートグループ”として、空港の安全とセキュリティを最優先に、適切な投資と効率的な運営によって国内外からの空港利用者へのサービスを強化してまいります。また、関西3空港の可能性を最大限に引き出し、地域コミュニティへの貢献につなげてまいります。

詳しくは、関西エアポートグループホームページ: www.kansai-airports.co.jp/ をご参照ください。

関西エアポート株式会社（関西国際空港および大阪国際空港の運営）

本社	大阪府泉佐野市泉州空港北1番地 大阪市西区西本町一丁目4番1号（登記上）	株主	オリックス 40%、 ヴァンシ・エアポート 40%、 その他の出資者 20% ¹
代表者	代表取締役社長 CEO 山谷 佳之 代表取締役副社長 Co-CEO ブノア・リュロ		
事業内容	関西国際空港および大阪国際空港の運営業務、管理受託業務等		

関西エアポート神戸株式会社（神戸空港の運営）

本社	兵庫県神戸市中央区神戸空港1番	株主	関西エアポート株式会社 100%
代表者	代表取締役社長 CEO 山谷 佳之 代表取締役副社長 Co-CEO ブノア・リュロ		
事業内容	神戸空港の運営、維持管理業務等		



オリックスグループについて

1964年に設立されたオリックスグループは、法人金融、産業/ICT機器、環境エネルギー、自動車関連、不動産関連、事業投資・コンセッション、銀行、生命保険など、多角的に事業を展開する企業グループです。現在は、世界約30カ国・地域において、約35,000人の役職員により事業を展開しています。

オリックスグループの社会における存在意義は、「世の中がよりよい方向に進むきっかけとなる、“未来をひらくインパクト”をもたらすこと」です。このPurposeを軸に、グローバルで一体となり、社会に貢献してまいります。

詳細は <https://www.orix.co.jp/grp/> をご覧ください。



世界有数の空港運営事業者であるヴァンシ・エアポートは、13カ国において70以上の空港を運営しています。総合インテグレーターとしてのノウハウを駆使して空港の開発、資金調達、建設、運営を行うとともに、その投資能力と専門知識を活かした空港運営の最適化、施設改修、環境経営推進に取り組んでいます。

ネットワーク全体で2050年までに温室効果ガスの排出量を実質ゼロにするため、2016年から他の空港運営事業者に先駆けて国際的な環境戦略を展開しています。

詳細は www.vinci-airports.com をご覧ください。

¹ 株式会社アシックス、岩谷産業株式会社、大阪瓦斯株式会社、株式会社大林組、オムロン株式会社、関西電力株式会社、近鉄グループホールディングス株式会社、京阪ホールディングス株式会社、サントリーホールディングス株式会社、株式会社JTB、積水ハウス株式会社、ダイキン工業株式会社、大和ハウス工業株式会社、株式会社竹中工務店、南海電気鉄道株式会社、西日本電信電話株式会社、パナソニックホールディングス株式会社、阪急阪神ホールディングス株式会社、レンゴー株式会社、株式会社池田泉州銀行、株式会社紀陽銀行、株式会社京都銀行、株式会社滋賀銀行、株式会社南都銀行、日本生命保険相互会社、株式会社みずほ銀行、三井住友信託銀行株式会社、株式会社三菱UFJ銀行、株式会社りそな銀行、株式会社民間資金等活用事業推進機構