



2011 DATA 筑後市市勢要覧

資料編

C H I K U G O C I T Y

概要

●筑後市の所在

経緯度 (市役所)	市域	面積	標高 (市役所)	標高
北緯 33°12' 東経 130°29'	東西 7.5km 南北 8.2km	41.85 km ²	14.63m	高地 40m 低地 5m

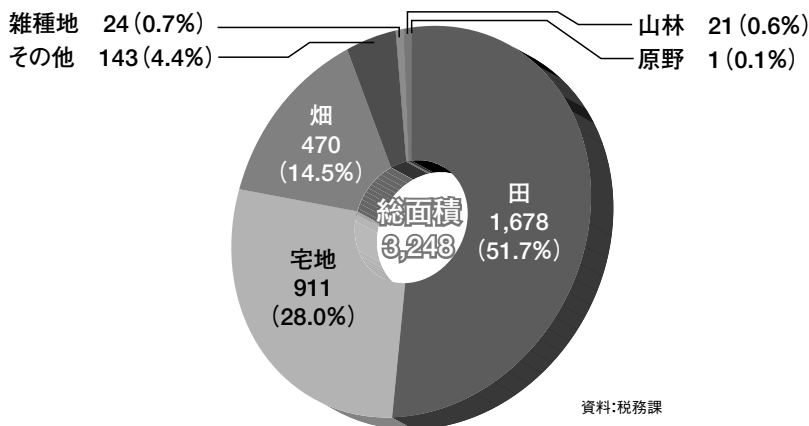
●市域の変遷

年月日	面積 (km ²)	変遷
明治22.4.1		市制町村制施行→羽犬塚村、水田村、下妻村、二川村、古川村
41.1.15		水田村、下妻村、二川村が合併し水田村に
大正4.1.1		町制施行により羽犬塚村が羽犬塚町に
昭和29.4.1	38.06	羽犬塚町、水田村、古川村、岡山村の一部が合併し、市制施行により筑後市誕生
30.3.10	45.75	西牟田町を編入
30.12.1	46.90	下広川村の一部を編入
32.11.1	42.37	一部三潴町へ分離
61.11.10	41.85	国土地理院による面積変更(東西7.5km南北8.2km)

資料:福岡県統計年鑑

●民有地(固定資産税評価分)利用状況

(平成23年3月31日現在 単位:ha)



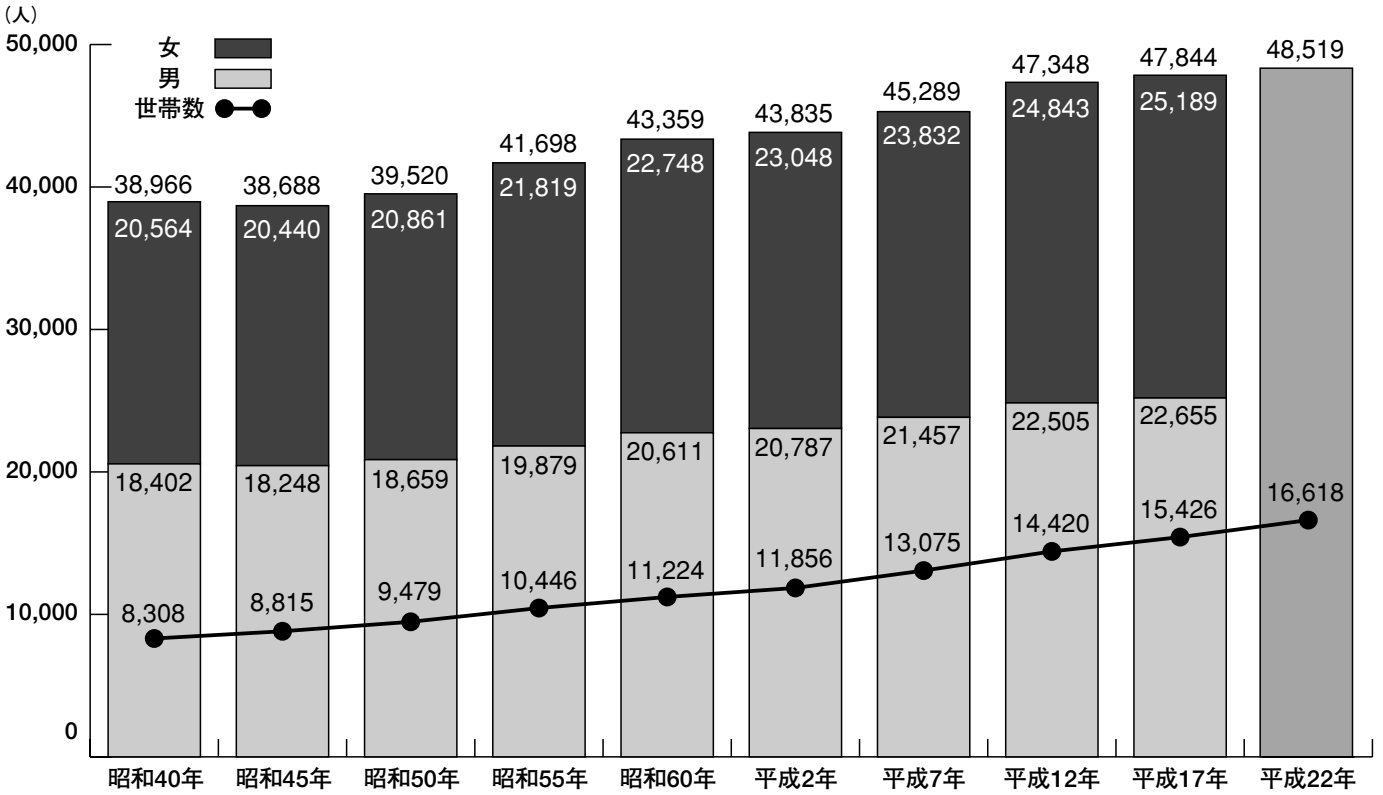
●気象状況

年	気温(℃)			降水量(mm)	
	平均	最高	最低	総量	日最大量
平成18年	16.5	36.4	-3.8	1774.3	102.0
平成19年	17.2	37.4	-4.6	1531.0	132.5
平成20年	16.4	36.3	-3.7	1349.5	123.5
平成21年	16.7	37.0	-3.3	1748.5	201.5
平成22年	16.8	37.3	-3.4	1892.5	177.0

資料:独立行政法人 農業・食品産業技術総合研究機構 九州沖縄農業研究センター-筑後・久留米研究拠点

人口

●人口と世帯

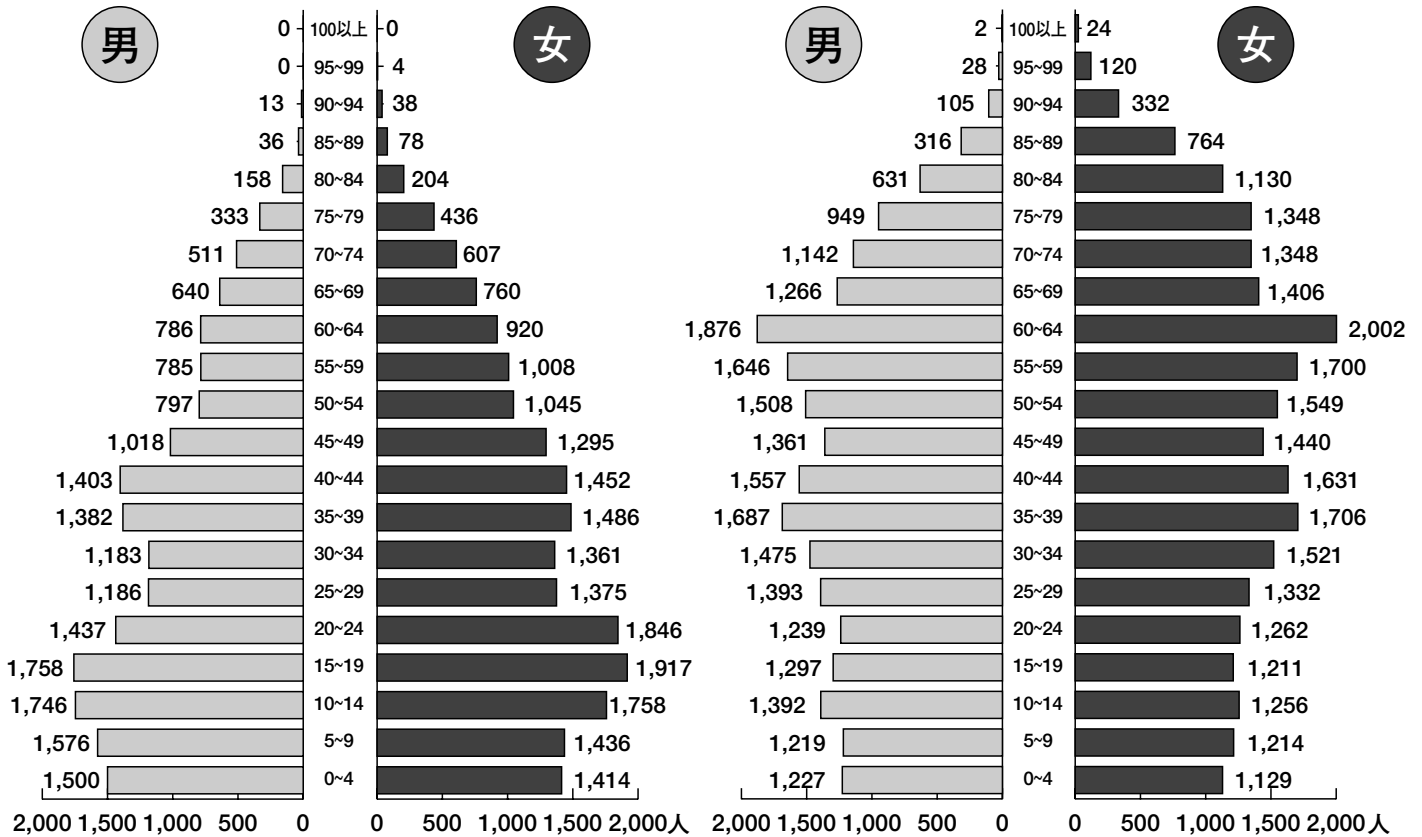


資料:国勢調査
※平成22年は速報値

●年齢別人口

▼昭和45(1970)年10月1日

▼平成23(2011)年3月31日

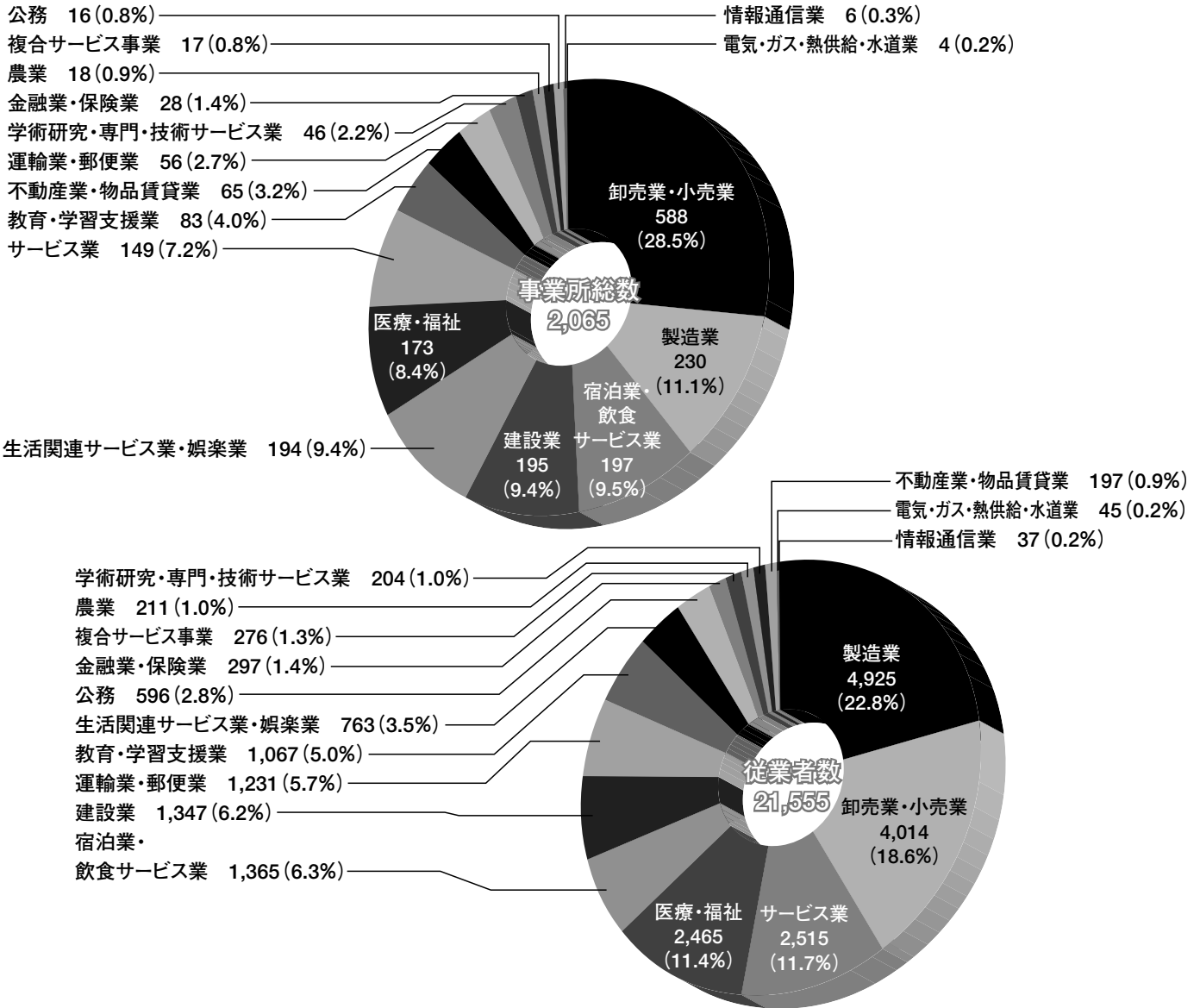


資料:国勢調査

資料:住民基本台帳


産業

●工業、商業、サービス業等



資料:平成21年経済センサス基礎調査

●農家戸数



資料:農林業センサス

※平成22年は、営農組織に加入している農家の調査対象の基準が従来から変更になった

交通

● JR九州各駅の乗車人員

年度	西牟田駅		羽犬塚駅		船小屋駅	
	1日平均乗車客数		1日平均乗車客数		1日平均乗車客数	
	うち定期客数	うち定期客数	うち定期客数	うち定期客数	うち定期客数	うち定期客数
平成18年度	530	418	3,126	2,065	248	208
平成19年度	481	374	3,062	2,027	230	190
平成20年度	464	360	3,075	2,050	224	183
平成21年度	460	367	3,017	2,036	216	172
平成22年度	461	363	3,065	2,064	237	167

資料:JR九州筑後船小屋駅

●九州自動車道

八女インターチェンジ利用状況

年度	出入合計台数(1日平均)
平成18年度	13,797
平成19年度	13,941
平成20年度	13,855
平成21年度	11,355
平成22年度	11,377

資料:西日本高速道路株式会社九州支社 久留米管理事務所
参考:みやま柳川インターチェンジ 平成21年3月29日開通

市民生活・安全

●公園の状況

(3月31日現在)

年度	総計		広域公園		地区公園		近隣公園		街区公園		農村公園		その他	
	園数	面積(m ²)	園数	面積(m ²)	園数	面積(m ²)	園数	面積(m ²)	園数	面積(m ²)	園数	面積(m ²)	園数	面積(m ²)
平成22年度	14	333,987	1	194,000	1	31,551	1	12,028	1	9,517	2	6,000	8	80,891

資料:都市対策課

●上水道の状況

(3月31日現在)

年度	給水区域内人口(A)	年度末給水人口(B)	普及率B/A(%)	年度末給水戸数	配水管延長(km)	配水量(C)(m ³)	有収水量(D)(m ³)	有収率D/C(%)
平成22年度	49,204	37,938	77.10	13,436	229.39	3,858,003	3,455,455	89.57

資料:上下水道課

●下水道の状況

(3月31日現在)

年度	市域面積(ha)	排水区域面積(ha)	処理区域面積(ha)	市人口(A)	排水区域人口	処理区域人口(B)	普及率B/A(%)	水洗化世帯数	水洗化人口(C)	水洗化率C/B(%)
平成22年度	4,185	1,029.4	363.6	48,803	35,303	13,523	27.7	2,745	7,902	58.4

資料:上下水道課

●火災・救急の状況

年	出火件数	救急出動件数
平成18年	25	1,546
平成19年	15	1,681
平成20年	19	1,573
平成21年	18	1,480
平成22年	15	1,654

資料:消防本部

●交通事故の状況

年	件数	死者数	負傷者数
平成18年	510	2	637
平成19年	477	3	613
平成20年	463	2	594
平成21年	415	3	541
平成22年	389	0	489

資料:筑後警察署

環境・福祉

●ごみ処理状況

(単位:t)

年度	総量	分類				1日あたり 処理量
		可燃	不燃	粗大	資源	
平成18年度	17,846	15,464	315	796	1,271	48.9
平成19年度	17,375	15,077	283	791	1,224	47.6
平成20年度	16,272	14,401	263	426	1,182	44.6
平成21年度	15,704	13,884	271	423	1,126	43.0
平成22年度	15,260	13,542	265	432	1,021	41.8

資料:かんきょう課

●生活保護被保護世帯

(3月31日現在)

年度	被保護 世帯数	被保護 人員	保護率 (%)	類型別世帯数			
				高齢者	母子	傷病障害者	その他
平成18年度	161	220	4.6	79	12	64	6
平成19年度	147	188	3.9	80	7	57	3
平成20年度	142	179	3.7	76	8	53	5
平成21年度	163	216	4.4	78	11	64	10
平成22年度	196	266	5.5	87	12	80	17

資料:福祉事務所

●保育所の状況

(3月31日現在)

年度	保育所数	園児数				保育士数 (3/1現在)
		総数	0歳児	1~2歳児	3歳児以上	
平成18年度	13	1,273	110	368	795	198
平成19年度	13	1,289	114	369	806	195
平成20年度	13	1,339	111	397	831	199
平成21年度	13	1,333	120	423	790	208
平成22年度	13	1,315	144	398	773	209

資料:子育て支援課

教育

●幼稚園、小・中・高校の状況

(5月1日現在)

年度	幼稚園			小学校			中学校			高校		
	園数	学級数	園児数	学校数	学級数	児童数	学校数	学級数	生徒数	学校数	学級数	生徒数
平成18年度	3		534	12	129	3,177	3	44	1,408	2		1,745
平成19年度	3		508	12	128	3,136	3	45	1,456	2		1,707
平成20年度	3		521	12	129	3,090	3	47	1,468	2		1,665
平成21年度	3		490	12	125	3,106	3	46	1,460	2		1,667
平成22年度	3		495	12	124	3,064	3	47	1,462	2		1,667

資料:学校基本調査

●中央公民館図書室蔵書冊数

(3月31日現在)

年度	総数	総記	哲学・宗教・道徳	歴史・地理	社会科学	自然科学	工学・家事	産業通信	芸術・体育・娯楽	語学	文学	絵本(紙芝居含む)	児童図書	雑誌	AV	郷土	コミック
平成18年度	64,112	1,836	1,406	3,527	5,011	2,181	2,262	1,224	3,531	738	12,184	12,020	18,192	-	-	-	-
平成19年度	63,915	944	1,364	4,152	4,444	2,100	2,441	1,132	2,854	572	13,799	11,718	16,186	1,316	893	-	-
平成20年度	69,652	1,002	1,445	4,408	4,795	2,422	2,942	1,236	3,289	728	14,283	12,641	16,975	1,279	959	184	1,064
平成21年度	75,800	1,072	1,547	4,723	5,239	2,699	3,443	1,359	3,691	778	15,790	13,295	18,001	1,693	1,033	188	1,249
平成22年度	81,639	1,179	1,668	5,099	5,707	2,885	4,130	1,540	4,105	861	17,096	13,717	18,989	2,131	926	197	1,409

資料:中央公民館図書室

医療

●医療施設の状況

(3月31日現在)

年度	施設数					病床数	
	病院	一般診療所		歯科診療所	病院	一般診療所	
		有床	無床				
平成22年度	2	8	35	30	443	81	

資料:福岡県南筑後保健福祉環境事務所

●筑後市立病院患者数

▼外来患者数

年度	総数
平成18年度	89,923
平成19年度	89,789
平成20年度	88,262
平成21年度	89,486
平成22年度	92,715

▼入院患者数

年度	総数
平成18年度	69,750
平成19年度	70,526
平成20年度	63,602
平成21年度	61,824
平成22年度	65,521

資料:地方独立行政法人 筑後市立病院

財政（一般会計）

●歳入

(単位:千円・%)

区 分	平成21年度		平成20年度		平成19年度	
	決算額	構成比	決算額	構成比	決算額	構成比
市 税	5,458,743	32.0	5,813,464	38.9	5,828,754	40.2
地 方 譲 与 税	186,986	1.1	199,941	1.3	208,359	1.4
利 子 割 交 付 金	18,879	0.1	22,623	0.2	22,800	0.2
配 当 割 交 付 金	5,467	0.0	6,303	0.0	18,117	0.1
株 式 等 譲 渡 所 得 割 交 付 金	3,066	0.0	2,490	0.0	11,825	0.1
地 方 消 費 税 交 付 金	457,675	2.7	430,043	2.9	460,055	3.2
自 動 車 取 得 税 交 付 金	66,368	0.4	97,666	0.7	116,623	0.8
地 方 特 例 交 付 金	92,442	0.6	83,876	0.6	48,032	0.3
地 方 交 付 税	3,617,655	21.2	3,213,174	21.5	2,771,330	19.1
交 通 安 全 対 策 特 別 交 付 金	10,648	0.1	10,466	0.1	11,674	0.1
分 担 金 及 び 負 担 金	340,367	2.0	355,844	2.4	338,305	2.3
使 用 料 及 び 手 数 料	214,686	1.2	215,192	1.4	172,293	1.2
国 庫 支 出 金	2,923,794	17.1	1,688,518	11.3	1,485,460	10.3
県 支 出 金	1,128,569	6.6	1,017,535	6.8	932,146	6.4
財 産 収 入	40,227	0.2	38,540	0.3	38,114	0.3
寄 附 金	763	0.0	2,690	0.0	1,388	0.0
繰 入 金	0	0.0	0	0.0	213,134	1.5
繰 越 金	887,416	5.2	459,882	3.1	566,834	3.9
諸 収 入	448,320	2.6	395,705	2.6	341,483	2.4
市 債 計	1,171,508	6.9	885,895	5.9	905,274	6.2
歳 入 合 計	17,073,579	100.0	14,939,847	100.0	14,492,000	100.0

●歳出

(単位:千円・%)

区 分	平成21年度		平成20年度		平成19年度	
	決算額	構成比	決算額	構成比	決算額	構成比
議 会 費	176,753	1.1	181,748	1.3	176,609	1.3
総 務 費	2,803,103	17.5	1,540,163	11.0	1,943,989	13.9
民 生 費	4,905,920	30.6	4,799,651	34.2	4,612,005	32.9
衛 生 費	1,605,283	10.0	1,518,088	10.8	1,565,506	11.2
労 働 費	80,245	0.5	47,133	0.3	13,388	0.1
農 林 水 産 業 費	578,489	3.6	563,973	4.0	575,860	4.1
商 工 費	399,838	2.5	330,306	2.3	329,618	2.3
土 木 費	1,770,838	11.0	1,359,953	9.7	1,297,069	9.2
消 防 費	458,450	2.9	400,574	2.9	404,083	2.9
教 育 費	1,374,902	8.6	1,478,116	10.5	1,381,347	9.8
災 害 復 旧 費	26,976	0.2	30,094	0.2	45,229	0.3
公 債 費	1,838,965	11.5	1,802,632	12.8	1,687,415	12.0
予 備 費	0	-	0	-	0	-
歳 出 合 計	16,019,762	100.0	14,052,431	100.0	14,032,118	100.0

資料:企画財政課

筑後市の主な公共施設等

市外局番 0942

名称	住所	電話
筑後市役所	山ノ井898	53-4111
勤労者家庭支援施設(サンコア)	山ノ井899	53-2516
中央公民館	〃	53-2178
図書室	〃	51-7200
子育て支援拠点施設(おひさまハウス)	若菜1144-3	53-3123
ちくごファミリー・サポート・センター	〃	〃
筑後市地域包括支援センター	山ノ井898	53-4162
消防署	山ノ井900	52-2020
地方独立行政法人筑後市立病院	和泉917-1	53-7511
病児保育施設ちっこハウス	〃	52-2577
衛生センター	高江190	52-3004
郷土資料館	水田17-2	53-8246
窓ヶ原体育館	久富793-1	53-0745
サザンクス筑後	若菜1104	54-1200
八女西部クリーンセンター	前津2088-6	52-7536
八女西部リサイクルプラザ	前津2105-2	52-7387
水田コミュニティセンター	下北島150-1	53-0721
筑後市社会福祉協議会(総合福祉センター)	野町680-1	52-3969
(社)筑後市シルバー人材センター	野町423-2	52-0722
福岡県教育庁南筑後教育事務所	和泉423	53-7181
福岡県筑後県税事務所	山ノ井766-2	52-5131
福岡県筑後農林事務所	和泉606-1	52-5642
福岡県立筑後いずみ園	下北島210	52-2404
筑後警察署	山ノ井338	52-0110
福岡県警察筑後自動車運転免許試験場	久富1135-2	53-5208
福岡県営筑後広域公園	津島831-1	53-4600
JR九州羽犬塚駅	山ノ井178-3	52-5090
JR九州西牟田駅	西牟田6887-8	54-1447
九州新幹線筑後船小屋駅	津島1088-2	53-7261
筑後商工会議所	和泉118-1	52-3121
JAふくおか八女筑後地区センター	上北島1217-1	53-4811
筑後郵便局	山ノ井779	53-2042
九州沖縄農業研究センター	和泉496	52-3101
九州大谷短期大学	蔵数495-1	53-9900

名称	住所	電話
八女工業高等学校	羽犬塚312	53-2044
八女高等学校	和泉251	53-4184
筑後北中学校	蔵数724	52-8758
筑後中学校	水田1046-1	52-4148
羽犬塚中学校	羽犬塚80	52-4158
古島小学校	古島233	52-2616
下妻小学校	下妻1317	53-2618
水洗小学校	志13	53-3264
筑後北小学校	西牟田6044	52-2468
筑後小学校	長浜1285	53-2673
西牟田小学校	西牟田1802	53-3674
羽犬塚小学校	羽犬塚232	52-4138
二川小学校	若菜433	52-2617
古川小学校	久恵1007	53-3517
松原小学校	熊野766	53-2264
水田小学校	下北島172	53-2615
いずみ分校	下北島210	52-6014
筑後特別支援学校	下北島318	53-0528
和泉幼稚園	和泉246	53-2866
九州大谷幼稚園	蔵数496-28	53-9883
筑後中央幼稚園	久富799-1	53-7890
水田幼児園	水田64-4	53-2619
あさひ保育園	和泉102	53-7733
楠の実保育園	西牟田3463-1	53-7211
幸輪保育園	徳久86	53-0175
宗岳寺保育園	羽犬塚231-1	52-8855
桜保育所	蔵数500-12	52-5093
筑後保育所	長浜2427	53-5406
輝保育園	西牟田6052-6	52-3082
筑後二川保育園	富重355-2	53-6301
船小屋保育園	尾島789	52-7133
古川保育園	溝口1231	52-4308
松原保育園	熊野772	53-7583
棕の実保育園	馬間田767-1	0944-63-6466