

参考資料

対象施設の概要等

目 次

| | |
|-----------------|------|
| 1. 対象施設の概要 | |
| 1) 北一条地下駐車場 | P 3 |
| 2) 長島地下駐車場 | P 8 |
| 3) 平和通り地下駐車場 | P 13 |
| 4) 泉町駐車場 | P 18 |
| 5) 赤坂公共駐車場 | P 23 |
| 6) 八日町地下駐車場 | P 28 |
| 7) 羽衣・伊勢佐木地下駐車場 | P 33 |
| 8) 静岡駅前地下駐車場 | P 40 |
| 9) 大曾根国道駐車場 | P 46 |
| 10) 四日市地下駐車場 | P 51 |
| 11) 桜橋駐車場 | P 58 |
| 12) 紙屋町地下駐車場 | P 63 |
| 13) 松山地下駐車場 | P 70 |
| 14) はりまや地下駐車場 | P 77 |
| 2. 機構が支出した維持修繕 | P 82 |
| 3. 各駐車場の損益状況 | P 98 |
| 4. 各駐車場の収支状況 | P103 |
| 5. 機構の財務諸表 | P108 |

1. 対象施設の概要

1) 北一条地下駐車場

(1) 名称

北一条地下駐車場

(2) 所在地

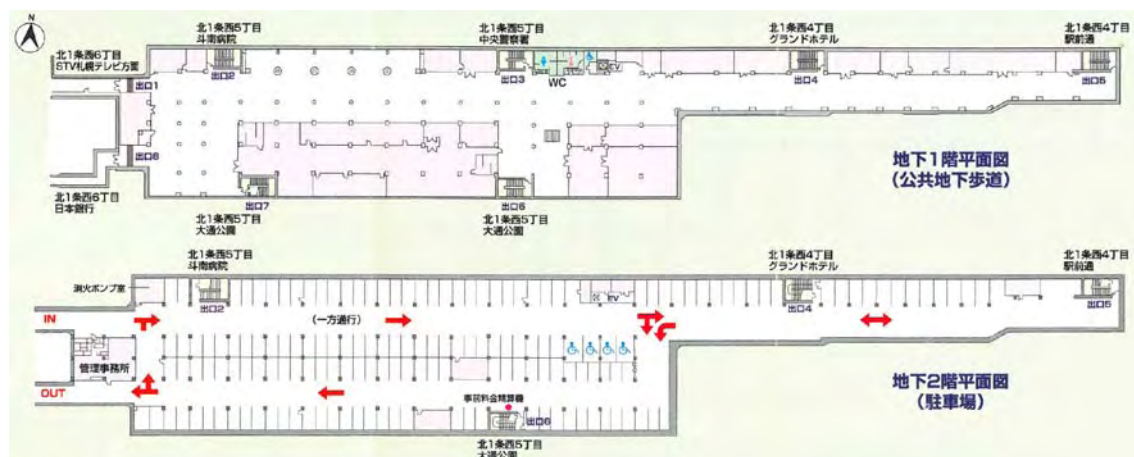
北海道札幌市中央区北一条西5丁目1番2地先（一般国道230号）

(3) 位置図



(財団法人駐車場整備推進機構資料)

(4) 施設概要図



(財団法人駐車場整備推進機構資料)

(5) 供用時間

午前7時30分～午後10時 (年中無休)

(6) 駐車料金設定

【駐車料金】

| 時間区分 | 単位時間 | 普通自動車 | 自動二輪 (側車付を除く) |
|-------------|---------------|--------|------------------|
| 7:30～22:00 | 30分毎または30分間未満 | 190円 | 95円 |
| | 3時間以上22:00まで | 1,200円 | 600円 |
| 21:30～翌8:00 | 10時間30分 | 1,300円 | 650円 |

【定期料金】

| 種類 | 有効時間 | 普通自動車 |
|---------|------------|---------|
| 全日定期駐車券 | 全日 | 36,000円 |
| 昼間定期駐車券 | 7:30～22:00 | 27,000円 |

【回数券】

| 種類 | 券片数 | 発売価格 |
|--------|-------|---------|
| 30分回数券 | 11券片 | 1,900円 |
| | 110券片 | 16,700円 |
| 60分回数券 | 11券片 | 3,800円 |
| | 110券片 | 33,400円 |

【その他割引メニュー等】

| 割引の項目 | 割引の対象とする手帳等 | 割引率 |
|--------|--------------------------|-----|
| 身障者等割引 | 身体障害者手帳、精神障害者保健福祉手帳、療育手帳 | 5割引 |

(7) 駐車料金設定等の変更経緯

| 時期 | 変更内容 |
|----------|------------------|
| H13. 10月 | 全日定期料金設定 |
| H16. 7月 | 自動二輪料金設定（普通車の半額） |

(8) 割引サービス等

| 契約相手等 | 駐車場利用者へ提供するサービス内容 |
|-------|---|
| 地元団体 | 共通駐車券 ・ 30分無料駐車券発行 ・ 60分無料駐車券発行 ・ 90分無料駐車券発行 |

(9) 駐車可能車両

| 長さ | 幅 | 高さ | 備考 |
|--------|--------|--------|--------|
| 5.6m以下 | 2.0m以下 | 2.1m以下 | 形態：自走式 |

(10) 駐車可能台数

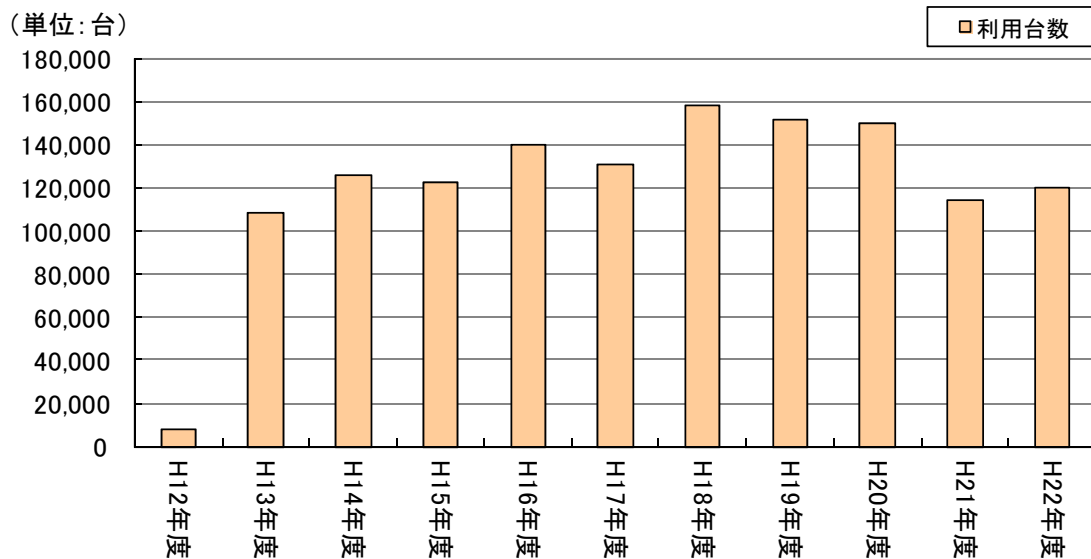
163台（うち身障者用4台）

(11) 隣接する施設との連携

換気設備、昇降機設備等の一部設備については、駐車場設備であるが、隣接する地下歩道（管理者：北海道開発局札幌開発建設部札幌道路事務所長）の設備としても機能していることから、当該設備の点検費用や修理費用等の一部を地下歩道の管理者も負担するなど、連携して維持管理を実施している。また、駐車場と地下歩道で電気使用量及び水道使用量を一括して管理しているため、電気料金及び水道料金を駐車場の管理者と地下歩道の管理者で按分して負担している。維持管理の詳細については、募集要項の公表時に示す。

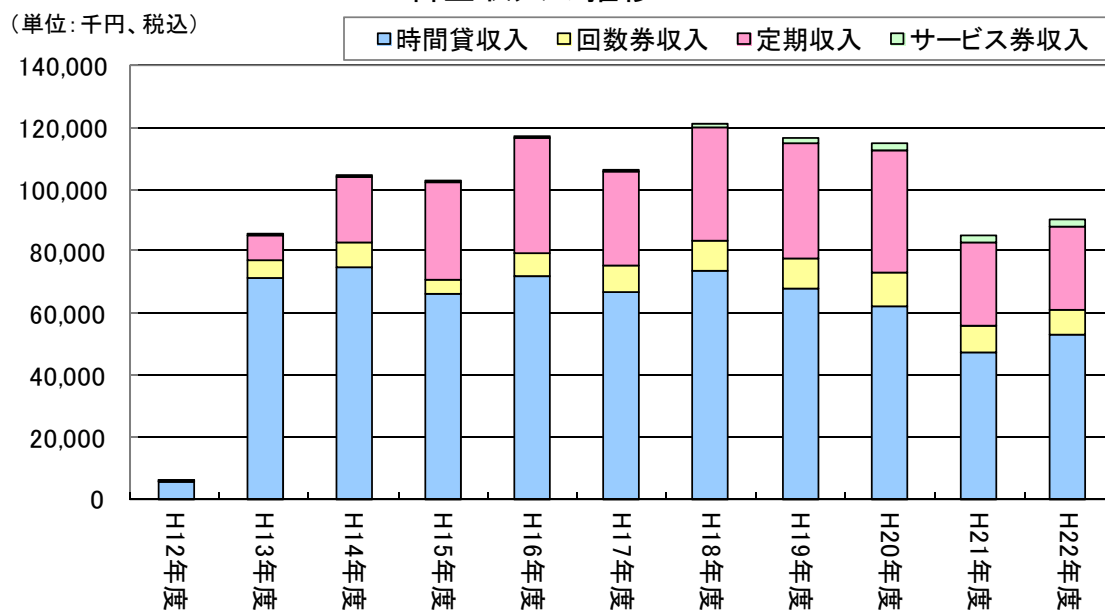
(12) 駐車利用台数及び料金収入の推移

駐車利用台数の推移



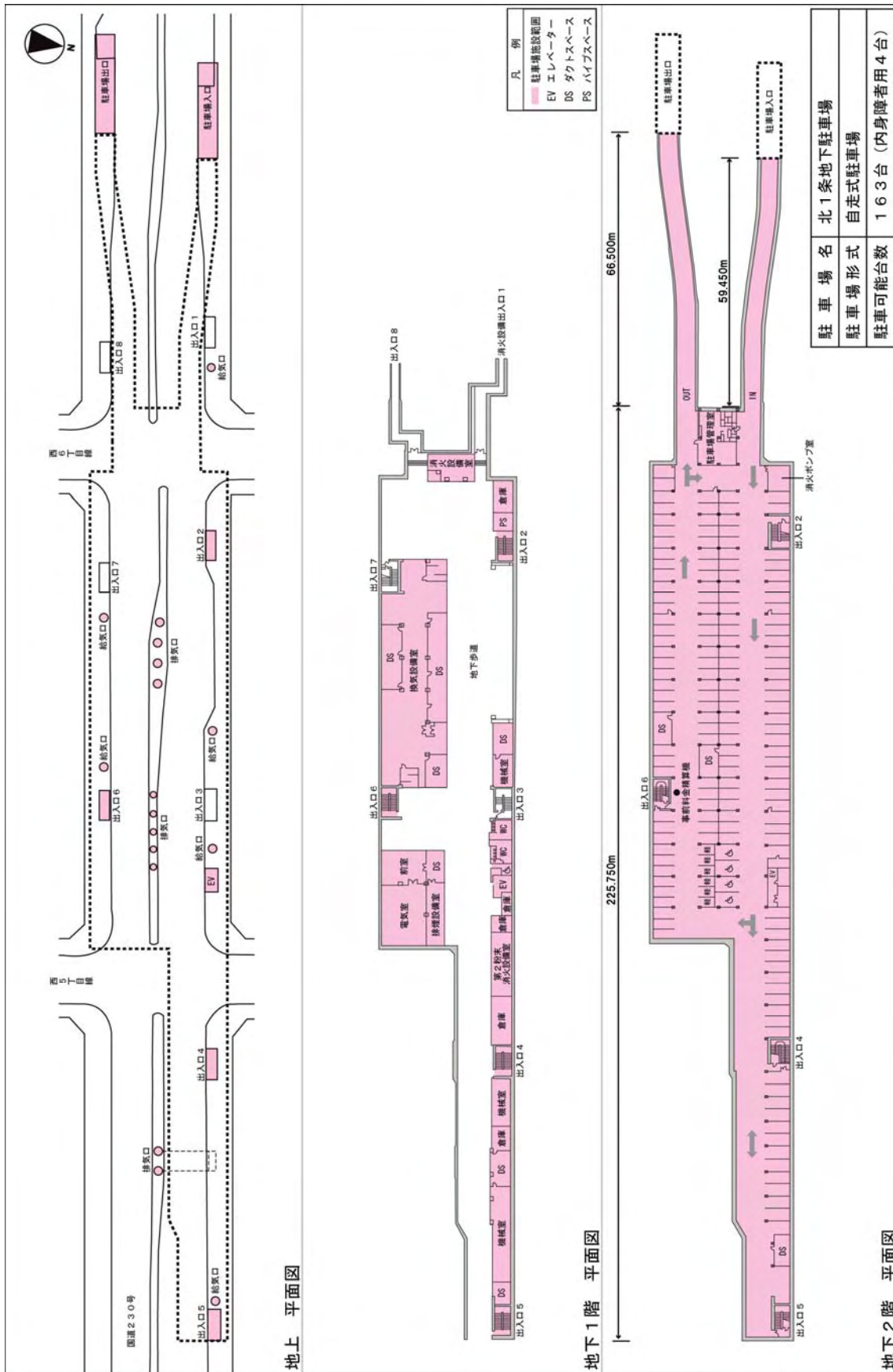
(財団法人駐車場整備推進機構作成)

料金収入の推移



(財団法人駐車場整備推進機構作成)

(13) 駐車場管理範囲図



(国土交通省作成)

2) 長島地下駐車場

(1) 名称

長島地下駐車場

(2) 所在地

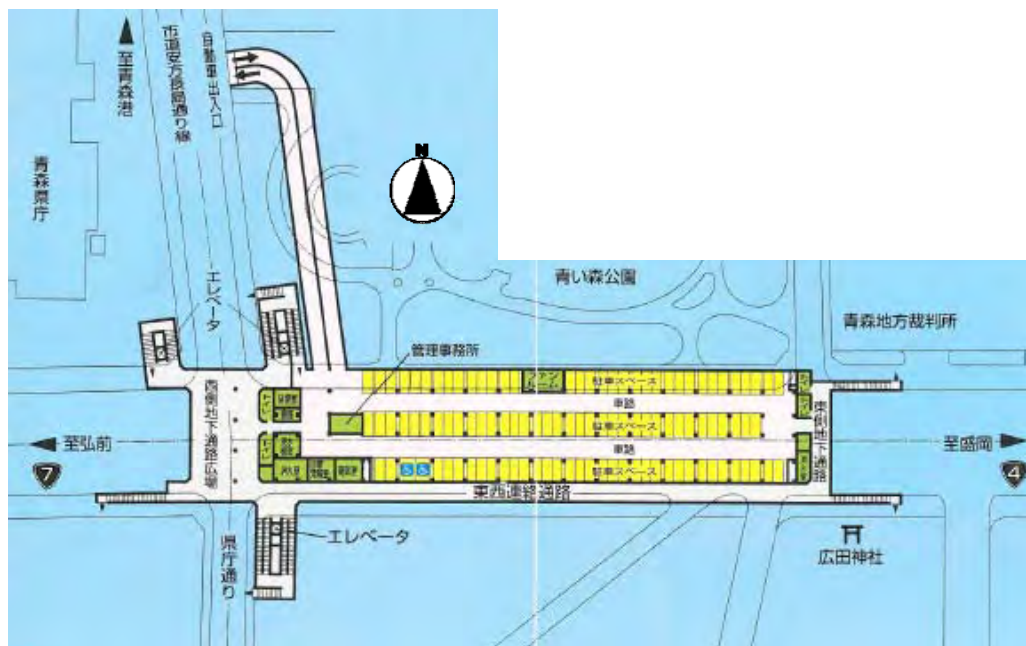
青森県青森市長島1丁目2番6号地先（一般国道7号）

(3) 位置図



(財団法人駐車場整備推進機構資料)

(4) 施設概要図



(財団法人駐車場整備推進機構資料)

(5) 供用時間

午前7時30分～午後10時 (年中無休)

(6) 駐車料金設定

【駐車料金】

| 時間区分 | 単位時間 | 普通自動車 | 自動二輪 (側車付を除く) |
|-------------|--------------------------|--------|------------------|
| 7:30～22:00 | 30分毎または30分間未満 | 100円 | 50円 |
| | 5時間以上22:00まで (土・日・祝日) | 1,000円 | 500円 |
| 21:30～翌8:00 | 10時間30分 | 530円 | 260円 |

【定期料金】

| 種類 | 有効時間 | 普通自動車 |
|---------|-------------|---------|
| 全日定期駐車券 | 全日 | 26,300円 |
| 昼間定期駐車券 | 7:30～22:00 | 15,800円 |
| 夜間定期駐車券 | 19:00～翌9:30 | 11,200円 |

【回数券】

| 種類 | 券片数 | 発売価格 |
|--------|------|--------|
| 30分回数券 | 11券片 | 1,000円 |
| 60分回数券 | 11券片 | 2,000円 |

【その他割引メニュー等】

| 割引の項目 | 割引の対象とする手帳等 | 割引率 |
|--------|--------------------------|-----|
| 身障者等割引 | 身体障害者手帳、精神障害者保健福祉手帳、療育手帳 | 5割引 |

(7) 駐車料金設定等の変更経緯

| 時期 | 変更内容 |
|----------|---|
| H15. 9月 | 開場時間の変更（土日、祝日 9:00→7:30） |
| H18. 10月 | 上限料金設定（土日、祝日 5時間以上） 1,000円（普通自動車）、500円（自動二輪） |

(8) 割引サービス等

| 契約相手等 | 駐車場利用者へ提供するサービス内容 |
|-------|--------------------------------|
| 地元商工会 | ・ 1時間無料駐車券発行 |
| 地元商店街 | ・ 1時間無料駐車券発行 |
| 地元商店街 | ・ 休日に限り 1時間無料駐車券2枚持参の場合終日無料 |

(9) 駐車可能車両

| 長さ | 幅 | 高さ | 備考 |
|--------|--------|--------|--------|
| 5.6m以下 | 2.0m以下 | 2.1m以下 | 形態：自走式 |

(10) 駐車可能台数

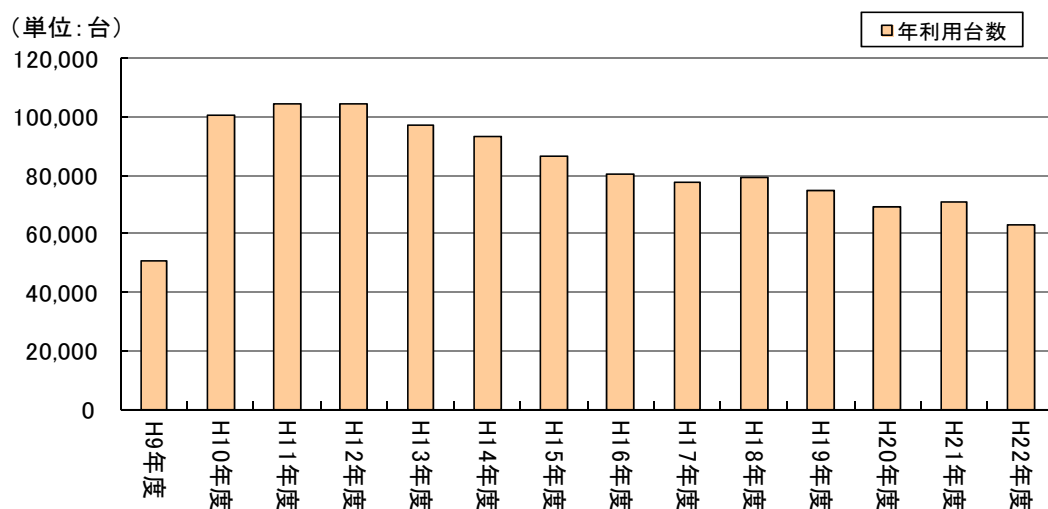
100台（うち身障者用2台）

(11) 隣接施設する施設との連携

換気設備、受変電設備等の一部設備については、駐車場設備であるが、隣接する地下歩道（管理者：東北地方整備局青森河川国道事務所長）の設備としても機能していることから、当該設備の点検費用や修理費用等の一部を地下歩道の管理者も負担するなど、連携して維持管理を実施している。また、駐車場と地下歩道で電気使用量及び水道使用量を一括して管理しているため、電気料金及び水道料金を駐車場の管理者と地下歩道の管理者で按分して負担している。維持管理の詳細については、募集要項の公表時に示す。

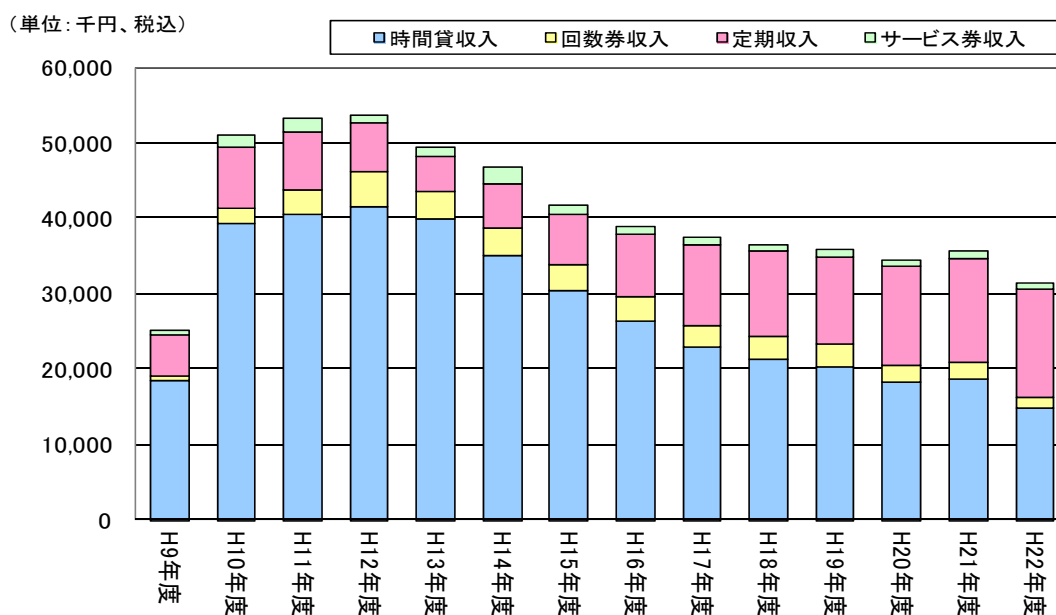
(12) 駐車利用台数及び料金収入の推移

駐車利用台数の推移



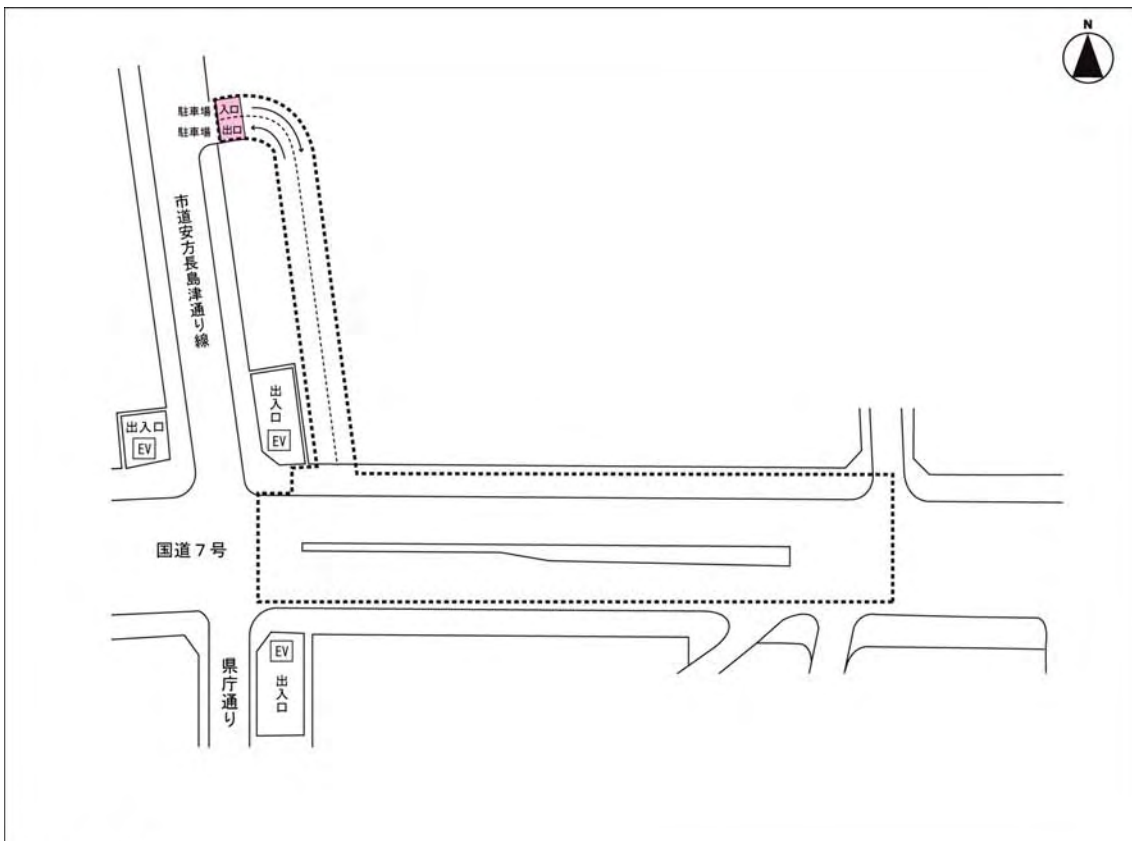
(財団法人駐車場整備推進機構作成)

料金収入の推移

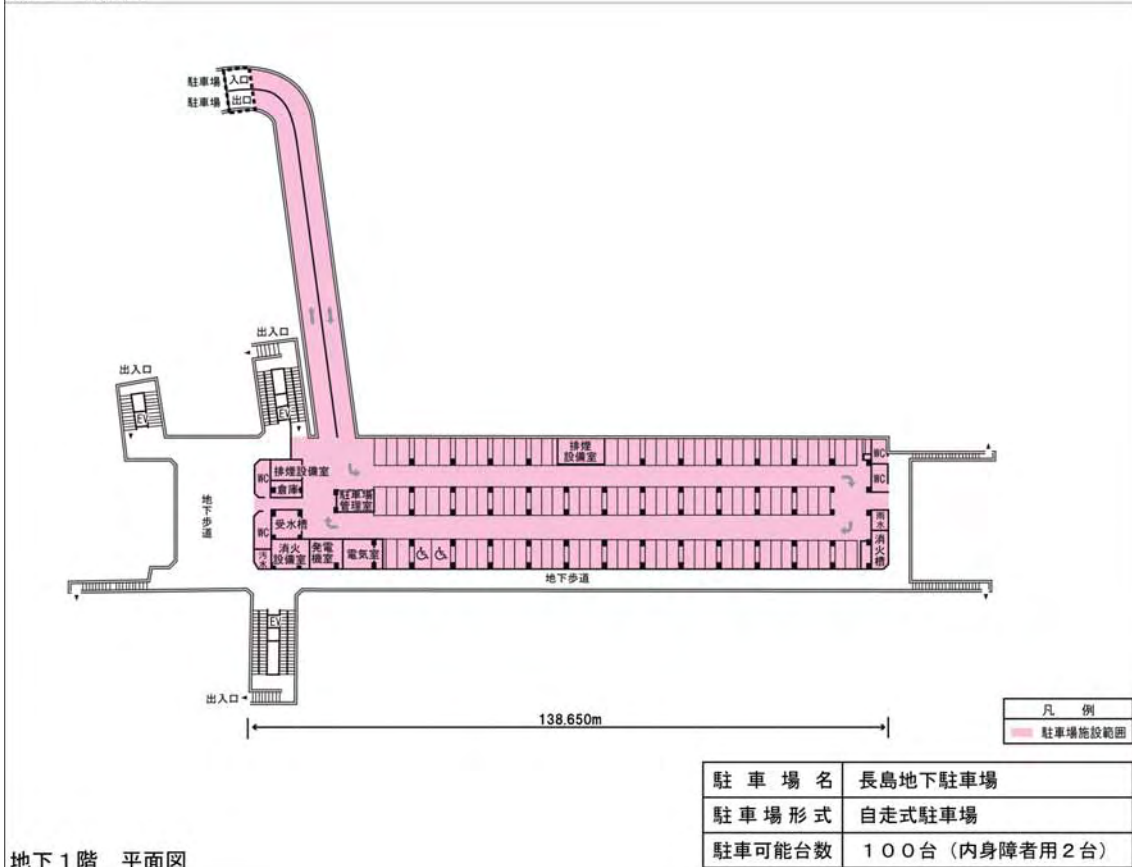


(財団法人駐車場整備推進機構作成)

(13) 駐車場施設範囲図



地上 平面図



地下1階 平面図

(国土交通省作成)

3) 平和通り地下駐車場

(1) 名称

平和通り地下駐車場

(2) 所在地

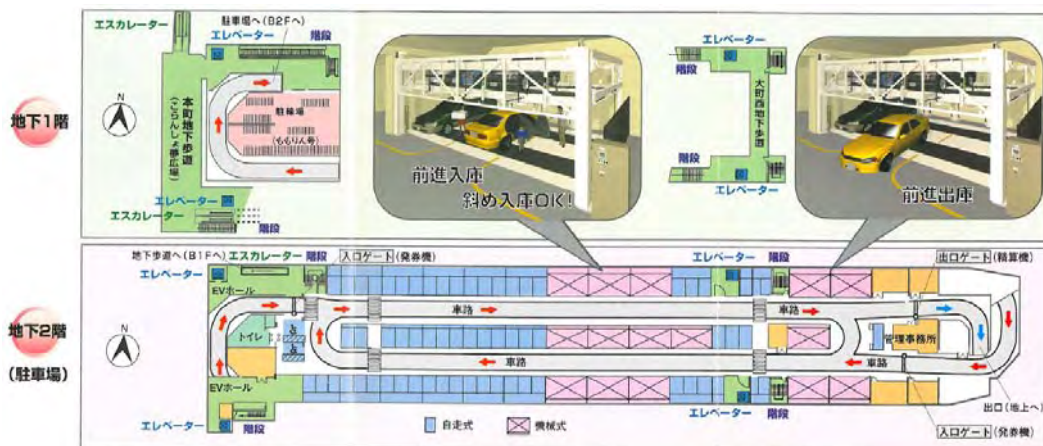
福島県福島市大町4番20号地先（一般国道13号）

(3) 位置図



(財団法人駐車場整備推進機構資料)

(4) 施設概要図



(財団法人駐車場整備推進機構資料)

(5) 供用時間

午前7時～午後10時 (年中無休)

(6) 駐車料金設定

【駐車料金】

| 時間区分 | 単位時間 | 普通自動車 | 自動二輪 (側車付を除く) |
|-------------|---------------|--------|------------------|
| 7:00～22:00 | 12分毎または12分間未満 | 50円 | 25円 |
| 21:30～翌7:30 | 10時間 | 1,000円 | 500円 |

【定期料金】

| 種類 | 有効時間 | 普通自動車 |
|---------------------|-------------|---------|
| 全日定期駐車券 | 全日 | 20,000円 |
| 昼間定期駐車券 | 7:00～22:00 | 15,000円 |
| 夜間定期駐車券 | 17:30～翌8:00 | 10,000円 |
| 1週間定期駐車券 (有効7日間) | 全日 | 6,200円 |
| | 7:00～22:00 | 4,200円 |

【回数券】

無し

【その他割引メニュー等】

| 割引の項目 | 割引の対象とする手帳等 | 割引率 |
|--------|--------------------------|-----|
| 身障者等割引 | 身体障害者手帳、精神障害者保健福祉手帳、療育手帳 | 5割 |

(7) 駐車料金設定等の変更経緯

| 時期 | 変更内容 |
|---------|----------|
| H14.11月 | 全日定期料金設定 |

(8) 割引サービス等

| 契約相手等 | 駐車場利用者へ提供するサービス内容 |
|-------|------------------------------|
| 地元商店街 | ・ 30分無料駐車券発行 ・ 1時間無料駐車券発行 |
| 地元企業 | ・ 30分無料駐車券発行 ・ 1時間無料駐車券発行 |
| 地元企業 | ・ 日曜限定2時間無料駐車券発行 |
| 地元企業 | ・ 96分無料駐車券発行 |
| 地元商工会 | 各種イベント時の料金割引 ・ 1時間無料 |

(9) 駐車可能車両

| 長さ | 幅 | 高さ | 総重量 | 備考 |
|--------|--------|--------|--------|--------------------|
| 5.6m以下 | 2.0m以下 | 2.1m以下 | — | 形態：自走式 |
| 5.0m以下 | 1.8m以下 | 1.7m以下 | 1.7t以下 | 自動二輪車を除く 形態：機械式 |

(10) 駐車可能台数

自走式64台（うち身障者用2台）

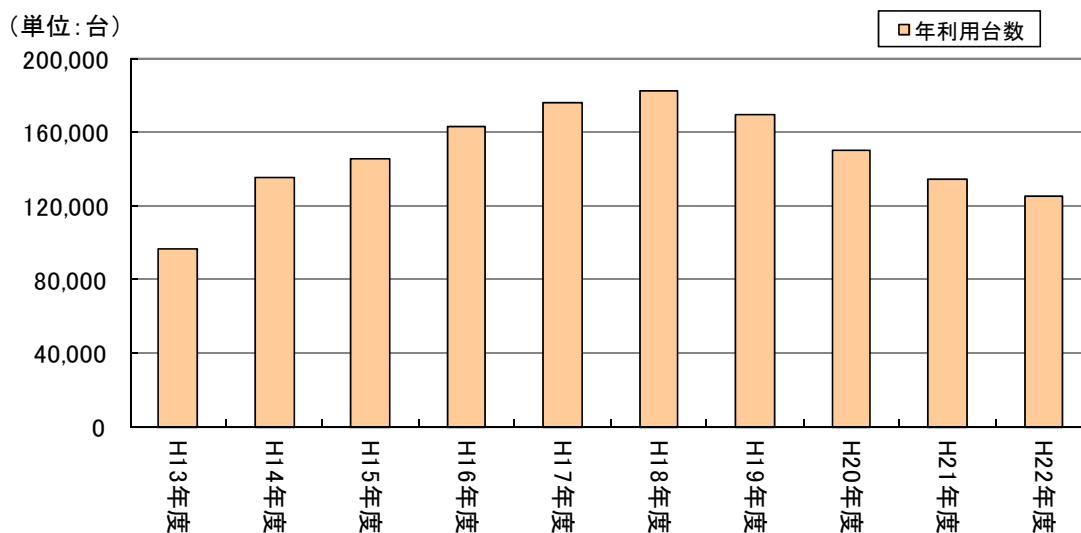
機械式90台（身障者対応可） 合計154台

(11) 隣接する施設との連携

換気設備、昇降機設備等の一部設備については、駐車場設備であるが、隣接する地下歩道（管理者：東北地方整備局福島河川国道事務所長）及び地下駐輪場（管理者：福島市）の設備としても機能していることから、当該設備の点検費用や修理費用等の一部を地下歩道の管理者及び地下駐輪場の管理者も負担するなど、連携して維持管理を実施している。また、駐車場と地下歩道及び地下駐輪場で電気使用量及び水道使用量を一括して管理しているため、電気料金及び水道料金を駐車場の管理者、地下歩道の管理者及び地下駐輪場の管理者で按分して負担している。維持管理の詳細については、募集要項の公表時に示す。

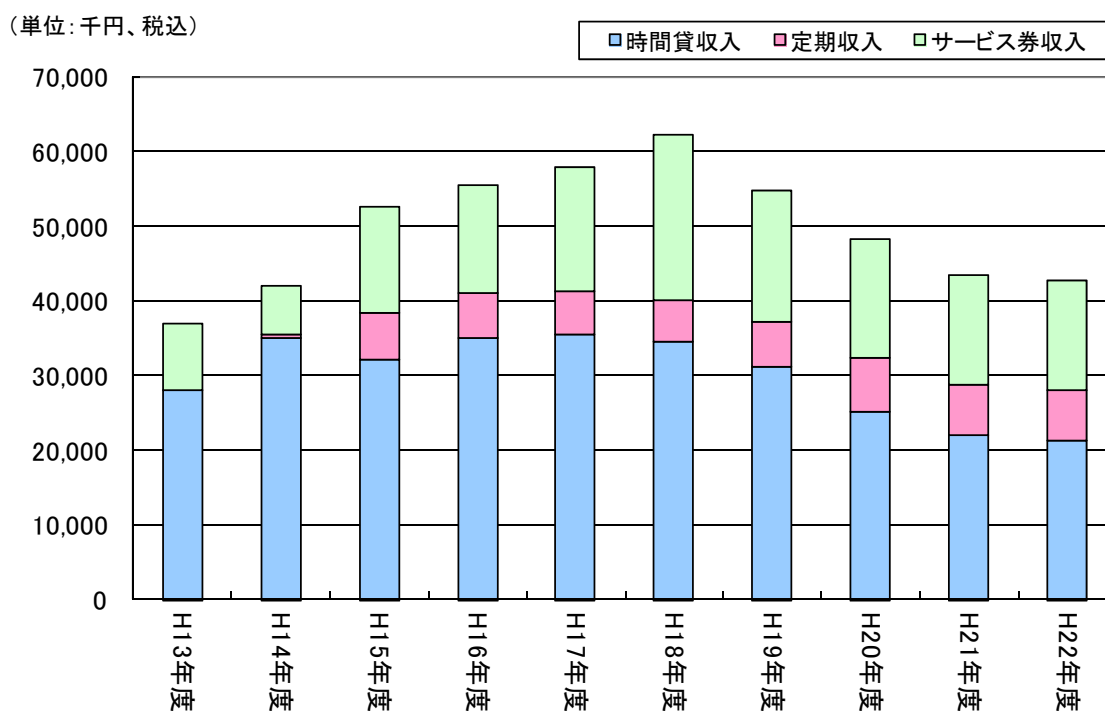
(12) 駐車利用台数及び料金収入の推移

駐車利用台数の推移



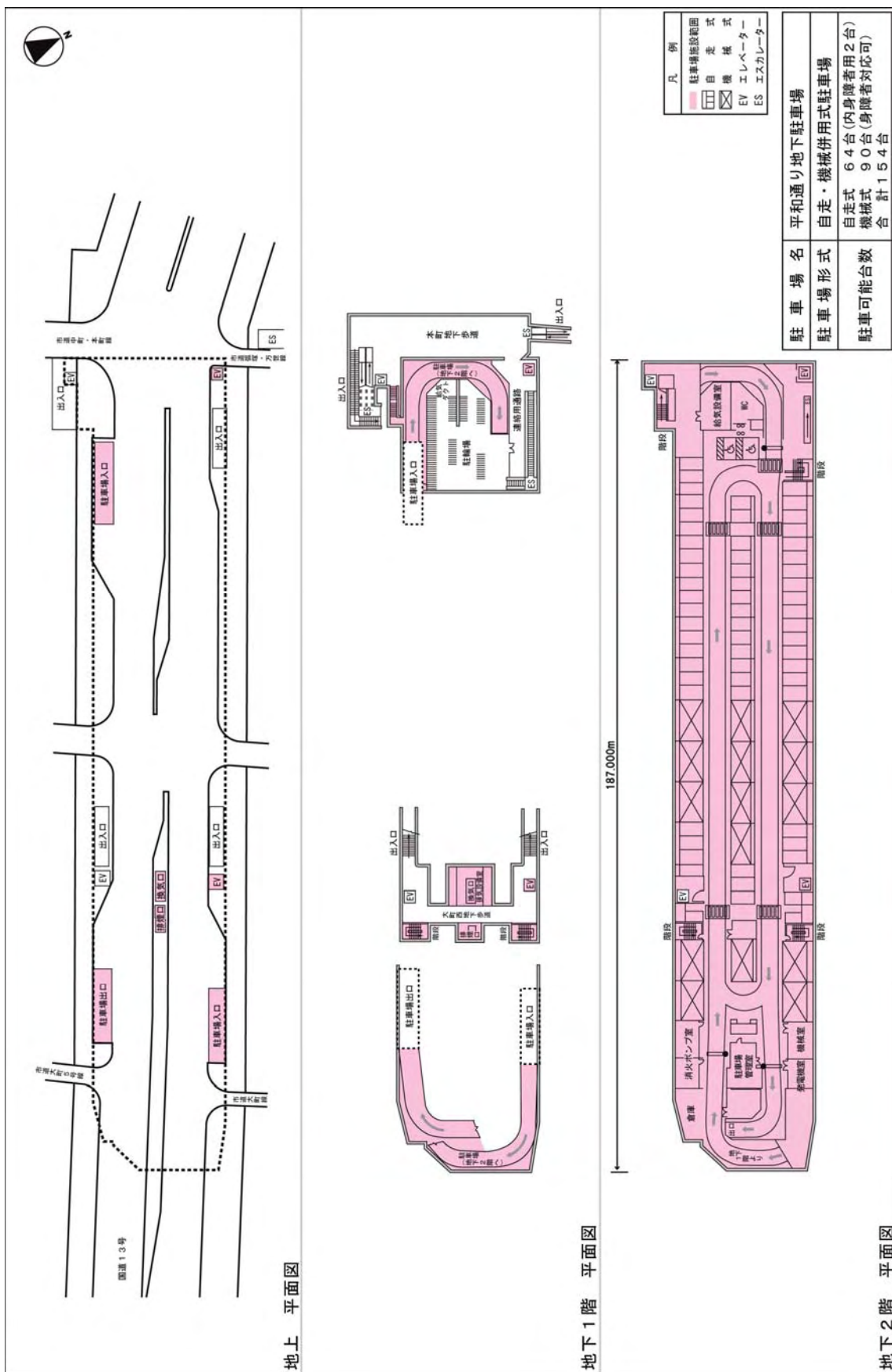
(財団法人駐車場整備推進機構作成)

料金収入の推移



(財団法人駐車場整備推進機構作成)

(13) 駐車場管理範囲図



(国土交通省作成)

4) 泉町駐車場

(1) 名称

泉町駐車場

(2) 所在地

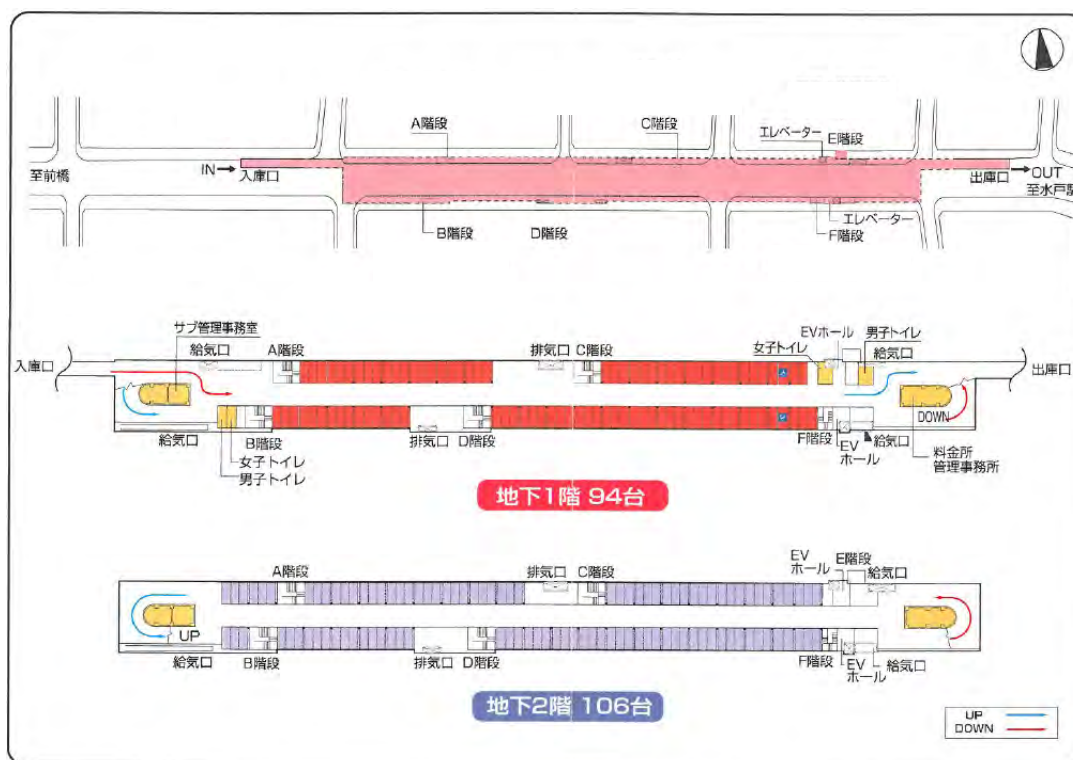
茨城県水戸市泉町1丁目地先 (一般国道50号)

(3) 位置図



(財団法人駐車場整備推進機構資料)

(4) 施設概要図



(財団法人駐車場整備推進機構資料)

(5) 供用時間

午前7時～午後10時 (年中無休)

(6) 駐車料金設定

【駐車料金】

| 時間区分 | 単位時間 | 普通自動車 | 自動二輪 (側車付を除く) |
|-------------|---------------|--------|------------------|
| 7:00～22:00 | 30分毎または30分間未満 | 150円 | 75円 |
| 21:30～翌7:30 | 10時間 | 1,500円 | 750円 |

【定期料金】

| 種類 | 有効時間 | 普通自動車 |
|---------|-------------|---------|
| 全日定期駐車券 | 全日 | 20,000円 |
| 昼間定期駐車券 | 7:00～22:00 | 15,000円 |
| 夜間定期駐車券 | 17:30～翌8:00 | 8,000円 |
| 平日定期駐車券 | 平日 | 15,000円 |

【回数券】

| 種 類 | 券片数 | 発売価格 |
|--------|------|--------|
| 30分回数券 | 11券片 | 1,500円 |
| 60分回数券 | 11券片 | 3,000円 |

【その他割引メニュー等】

| 割引の項目 | 割引の対象とする手帳等 | 割引率 |
|--------|--------------------------|-----|
| 身障者等割引 | 身体障害者手帳、精神障害者保健福祉手帳、療育手帳 | 5割引 |

(7) 駐車料金設定等の変更経緯

| 時期 | 変更内容 |
|---------|------------------|
| H10.11月 | 60分回数券設定 |
| H20.10月 | 自動二輪料金設定（普通車の半額） |

(8) 割引サービス等

| 契約相手等 | 駐車場利用者へ提供しているサービス内容 |
|-------|--|
| 地元店舗 | ・ 1時間無料駐車券発行 |
| 地元商店街 | 共通駐車券 ・ 100円無料駐車券発行 ・ 150円無料駐車券発行 ・ 300円無料駐車券発行 |
| 地元商店街 | ・ 30分無料駐車券発行 ・ 1時間無料駐車券発行 |
| 地元商店街 | ・ 30分無料駐車券発行 ・ 1時間無料駐車券発行 |

(9) 駐車可能車両

| 長さ | 幅 | 高さ | 備考 |
|--------|--------|--------|--------|
| 5.6m以下 | 2.0m以下 | 2.1m以下 | 形態：自走式 |

(10) 駐車可能台数

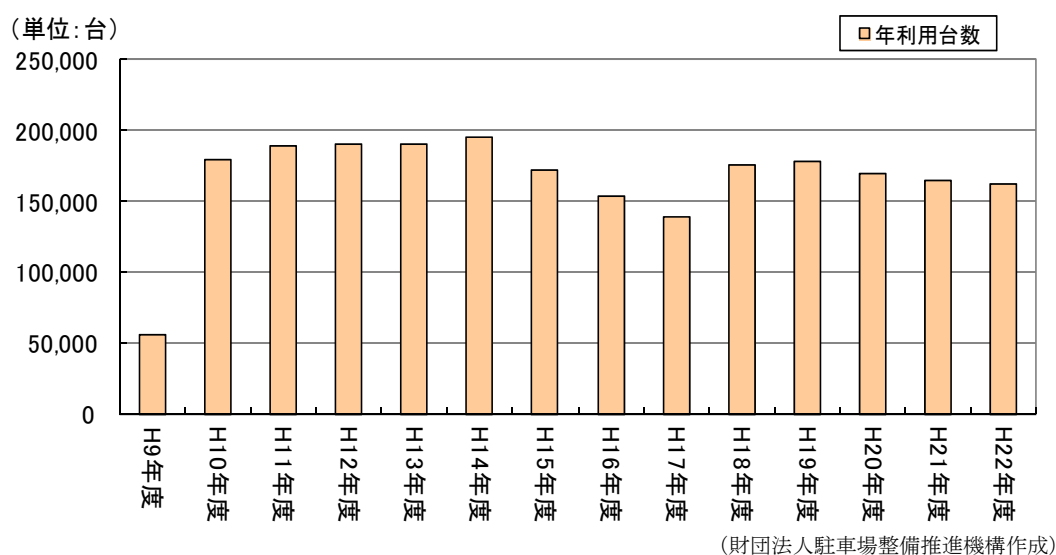
200台（うち身障者用2台）

(11) 隣接する施設との連携

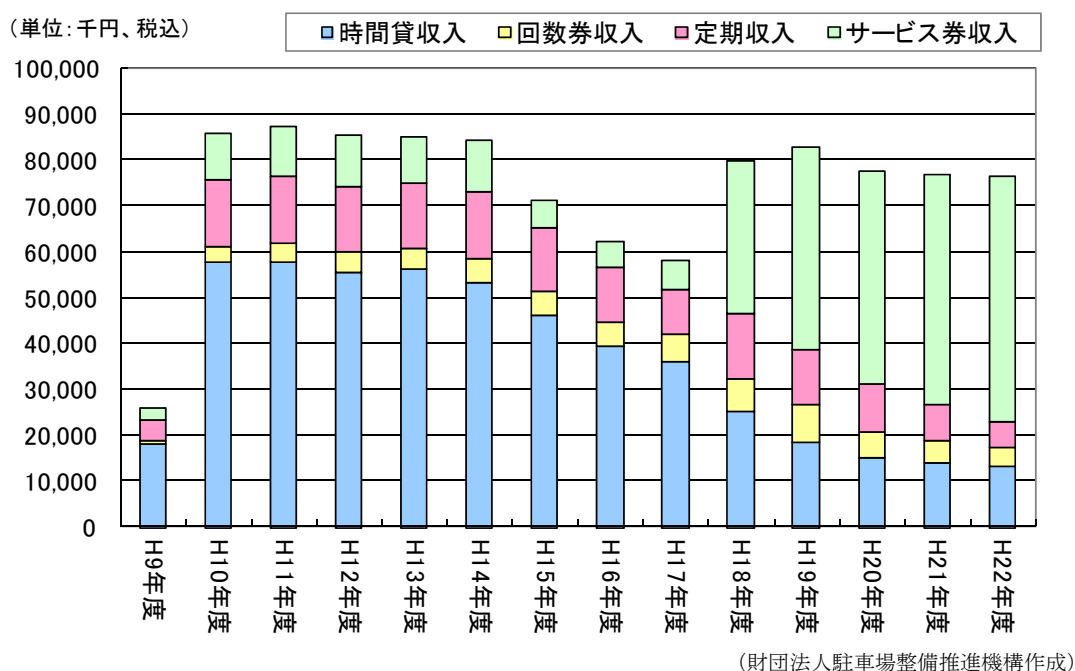
昇降機設備等の一部設備については、駐車場設備であるが、隣接する横断地下道（管理者：関東地方整備局常陸河川国道事務所長）の設備としても機能していることから、当該設備の点検費用や修理費用等の一部を横断地下道の管理者も負担するなど、連携して維持管理を実施している。また、駐車場と横断地下道で電気使用量を一括して管理しているため、電気料金を駐車場の管理者と横断地下道の管理者で按分して負担している。維持管理の詳細については、募集要項の公表時に示す。

(12) 駐車利用台数及び料金収入の推移

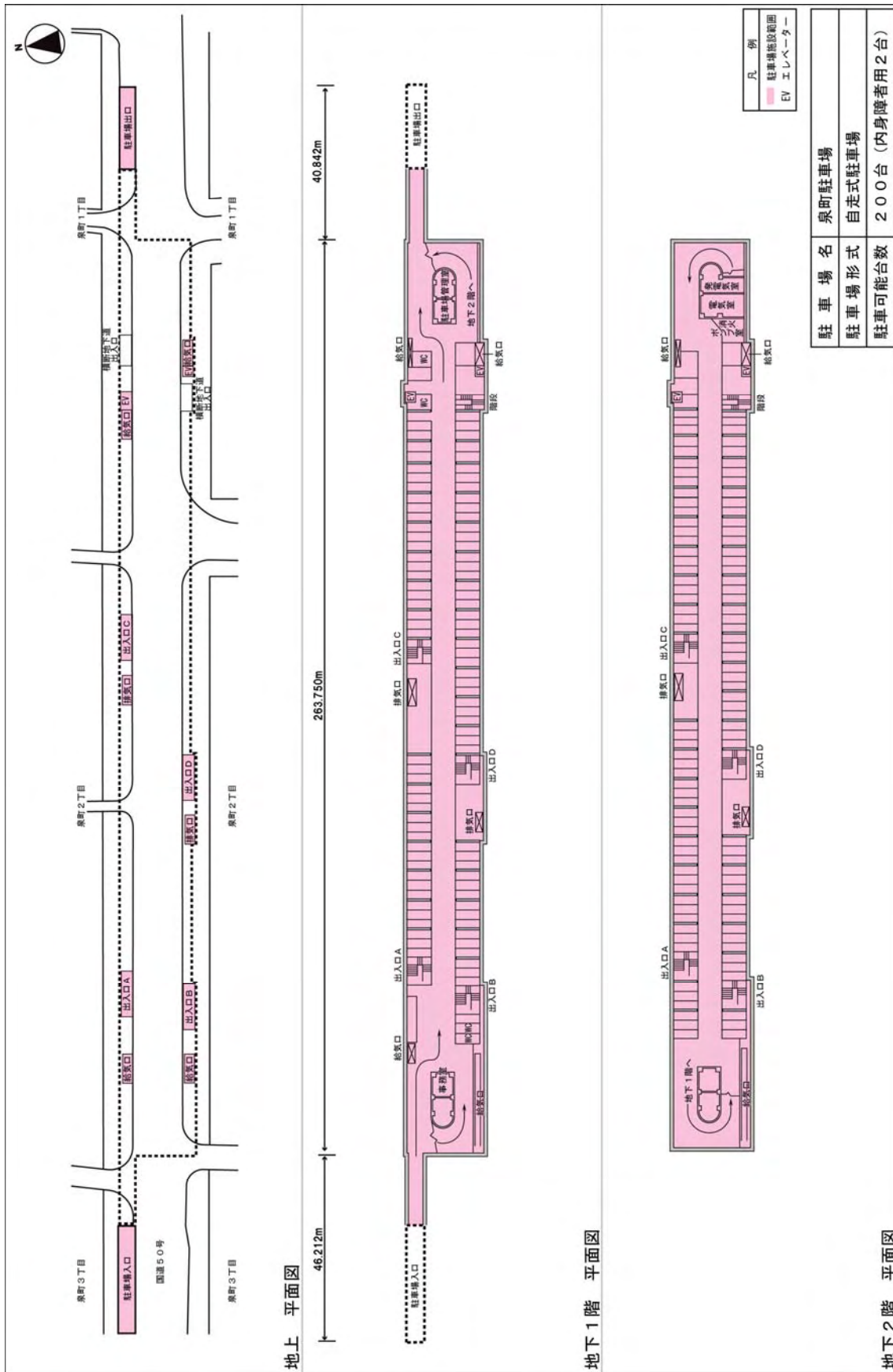
駐車利用台数の推移



料金収入の推移



(13) 駐車場管理範囲図



(国土交通省作成)

5) 赤坂公共駐車場

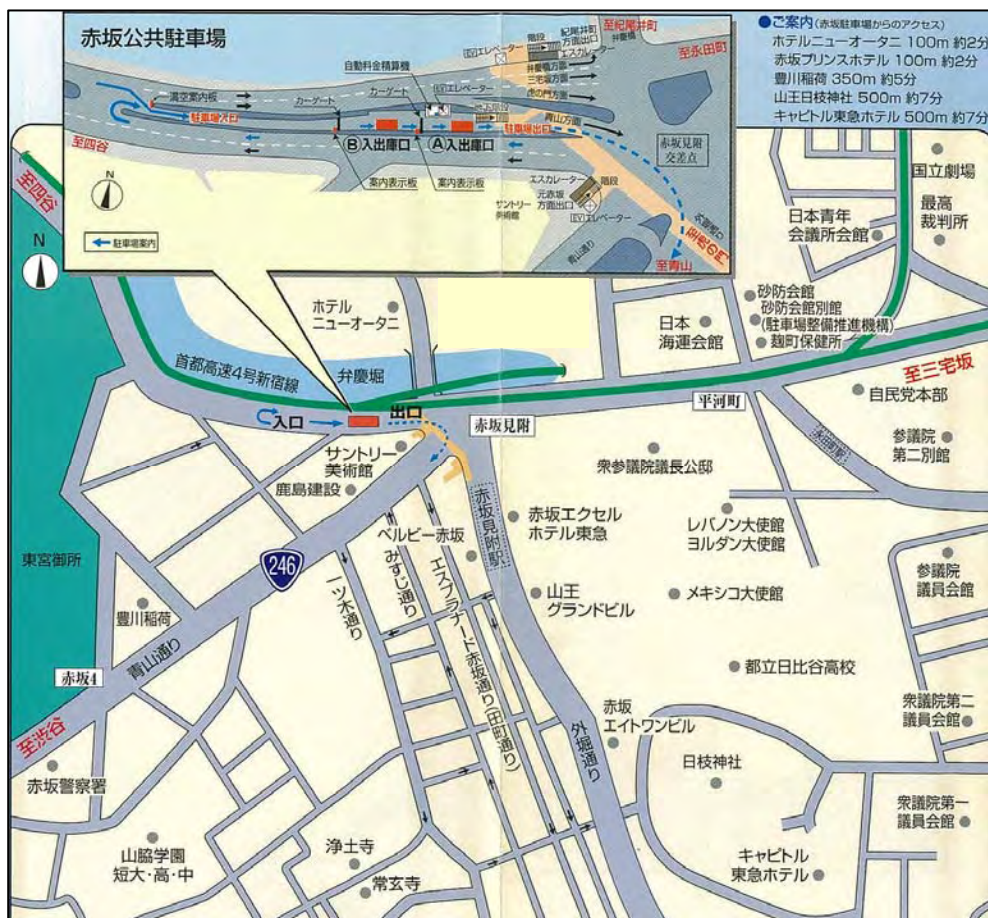
(1) 名称

赤坂公共駐車場

(2) 所在地

東京都港区元赤坂1丁目2番1号地先 (一般国道246号)

(3) 位置図



(財団法人駐車場整備推進機構資料)

(4) 施設概要図



(5) 供用時間

午前6時～午前2時 (年中無休)

(6) 駐車料金設定

【駐車料金】

| 時間区分 | 単位時間 | 普通自動車 |
|------------|---------------|--------|
| 6:00～翌2:00 | 30分毎または30分間未満 | 300円 |
| 1:30～6:30 | 5時間 | 1,400円 |

【定期料金】

| 種類 | 有効時間 | 普通自動車 |
|---------------------|-------------|---------|
| 全日定期駐車券 | 全日 | 60,000円 |
| 昼間定期駐車券 | 6:00～20:00 | 50,000円 |
| 夜間定期駐車券 | 17:30～翌9:00 | 50,000円 |
| 1週間定期駐車券 (有効7日間) | 全日 | 15,000円 |
| | 6:00～20:00 | 12,500円 |

【回数券】

| 種類 | 券片数 | 発売価格 |
|--------|------|--------|
| 30分回数券 | 11券片 | 3,000円 |
| 60分回数券 | 11券片 | 6,000円 |

【その他割引メニュー等】

| 割引の項目 | 割引の対象とする手帳等 | 割引率 |
|--------|--------------------------|-----|
| 身障者等割引 | 身体障害者手帳、精神障害者保健福祉手帳、療育手帳 | 5割引 |

(7) 駐車料金設定等の変更経緯

| 時期 | 変更内容 |
|---------|-----------------------|
| H19. 4月 | 開場時間の変更 (8:00→6:00) |

(8) 割引サービス等

| 契約相手 | サービス内容 |
|-------|-----------------------|
| 地元商店街 | 共通駐車券 ・300円無料駐車券発行 |

(9) 駐車可能車両

| 長さ | 幅 | 高さ | 総重量 | 備考 |
|--------|--------|--------|--------|-------------------|
| 5.6m以下 | 2.0m以下 | 2.1m以下 | 2.3t以下 | 自動二輪を除く 形態：機械式 |

(10) 駐車可能台数

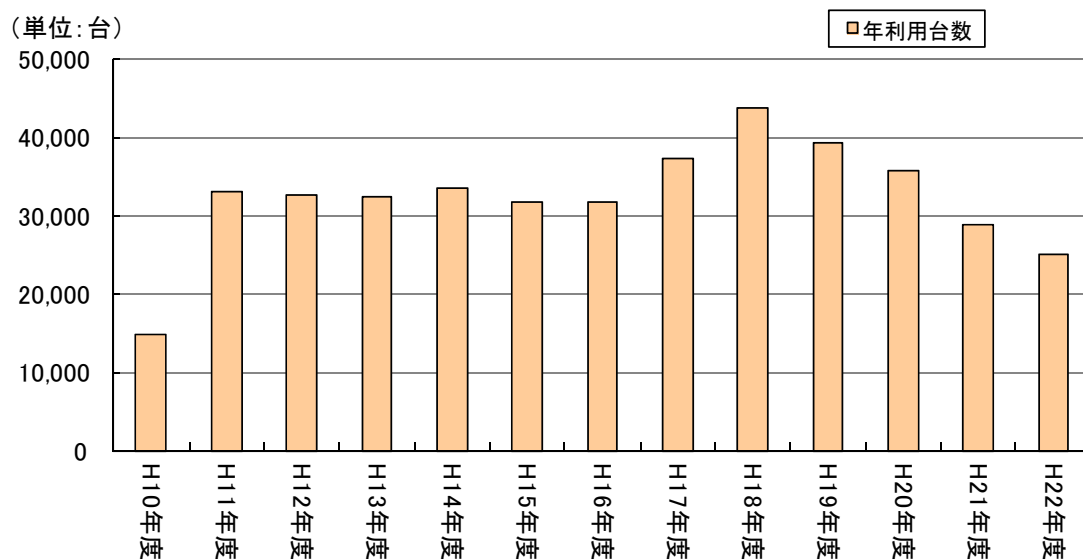
66台 (うちハイルーフ車33台)

(11) 隣接する施設との連携

受変電設備及び動力設備等の一部設備については、駐車場設備であるが、隣接する地下歩道 (管理者：関東地方整備局東京国道事務所長) の設備としても機能していることから、当該設備の法定点検費用の一部を地下歩道の管理者も負担するなど、連携して維持管理を実施している。また、駐車場と地下歩道で電気使用量を一括して管理しているため、電気料金を駐車場の管理者と地下歩道の管理者で按分して負担している。維持管理の詳細については、募集要項の公表時に示す。

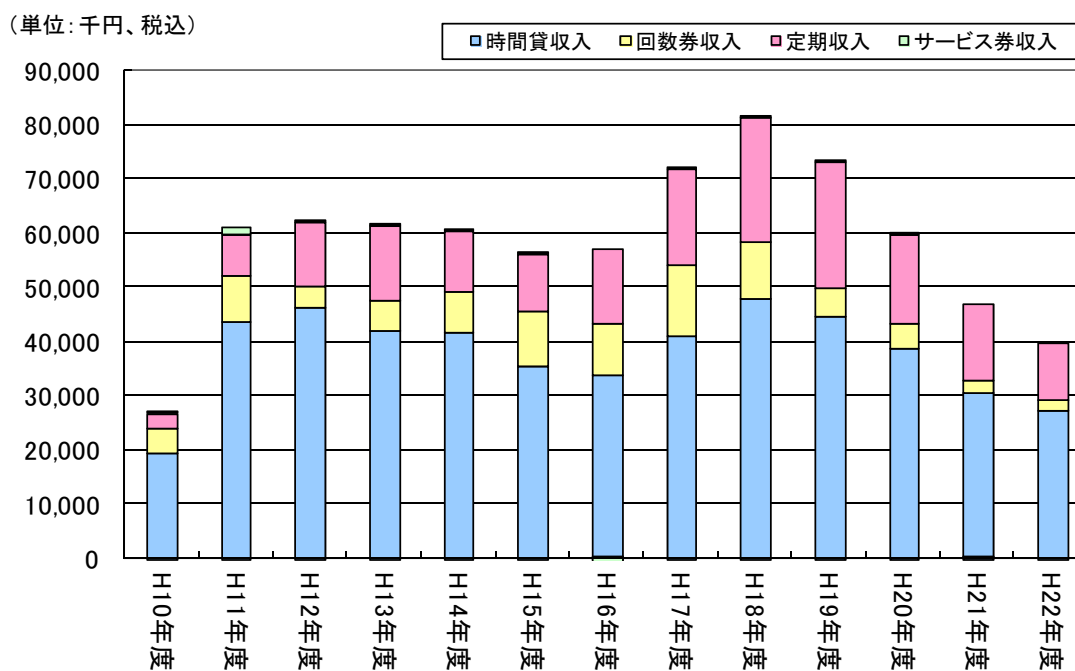
(12) 駐車利用台数及び料金収入の推移

駐車利用台数の推移



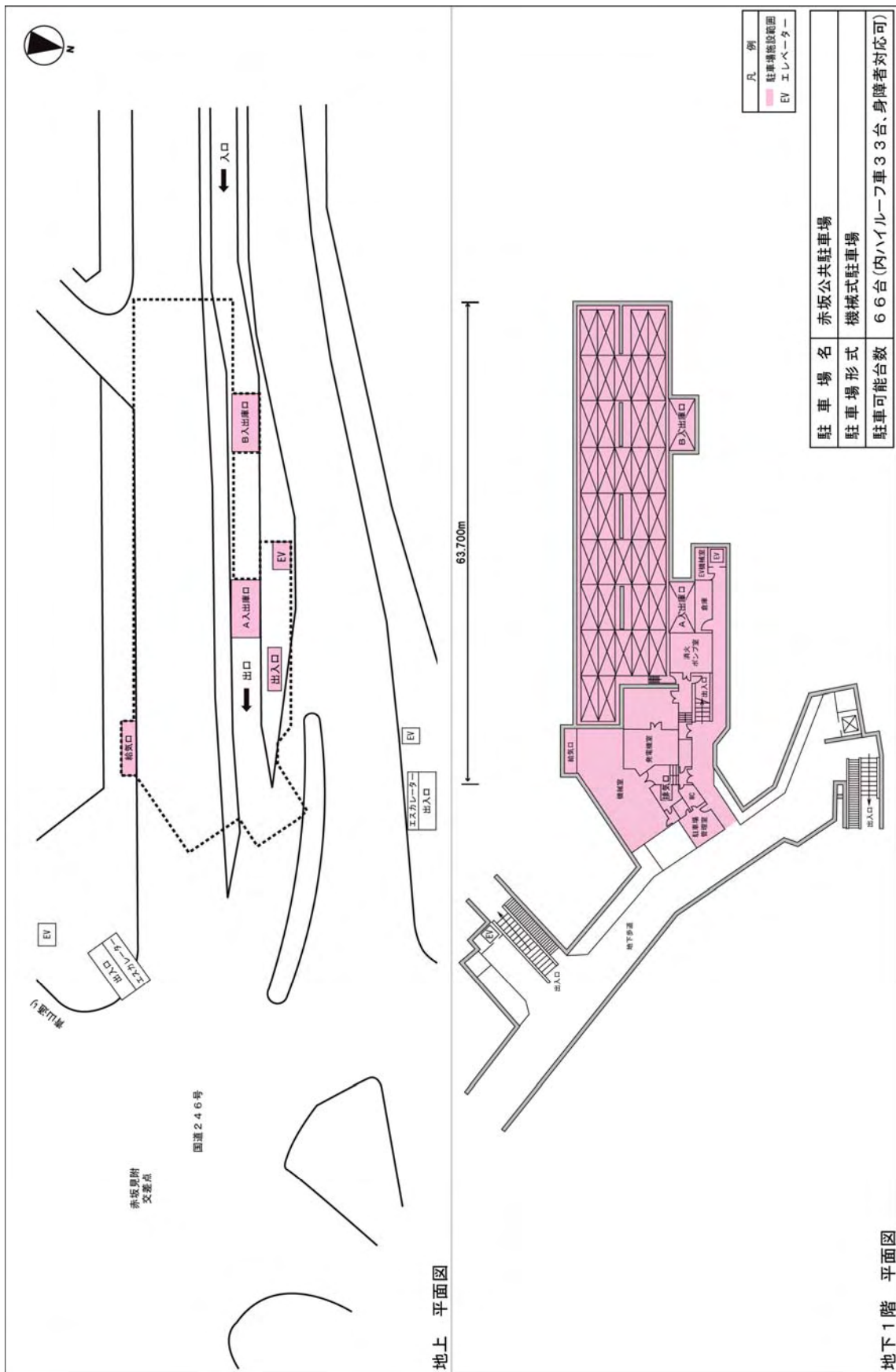
(財団法人駐車場整備推進機構作成)

料金収入の推移



(財団法人駐車場整備推進機構作成)

(13) 駐車場施設範囲図



(国土交通省作成)

6) 八日町地下駐車場

(1) 名称

八日町地下駐車場 (通称：夢街道パーキング)

(2) 所在地

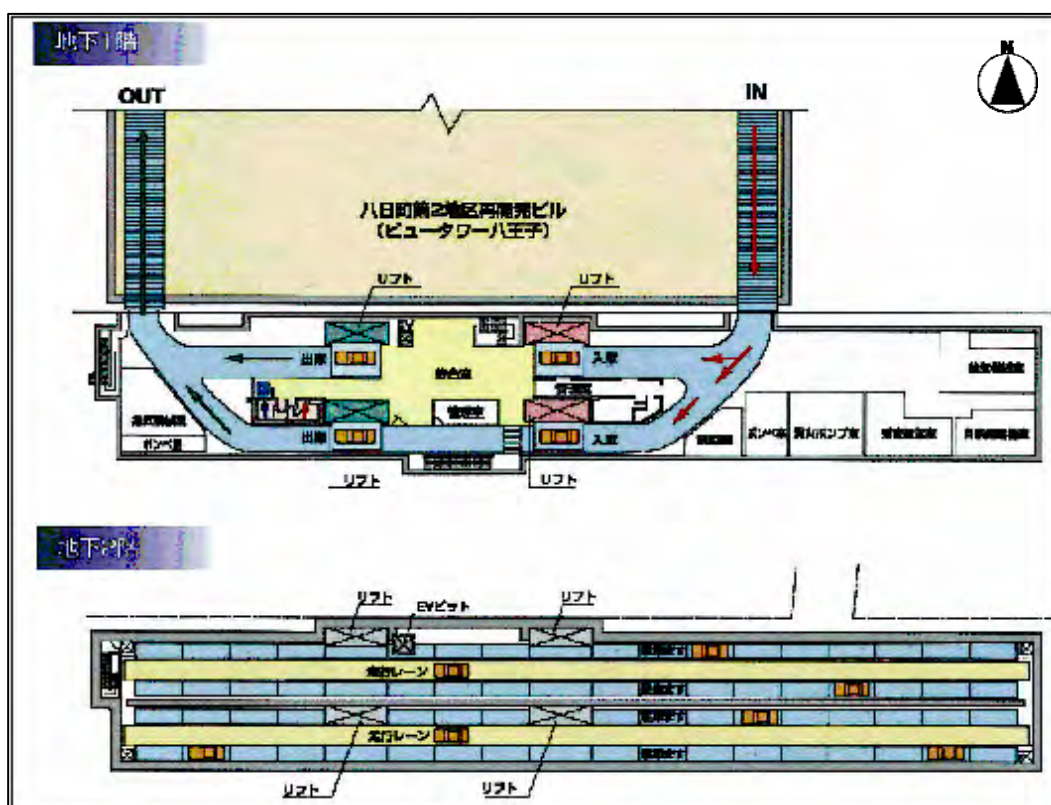
東京都八王子市八日町8番B3号 (一般国道16号)

(3) 位置図



(財団法人駐車場整備推進機構資料)

(4) 施設概要図



(財団法人駐車場整備推進機構資料)

(5) 供用時間

午前6時～午前0時 (年中無休)

(6) 駐車料金設定

【駐車料金】

| 時間区分 | 単位時間 | 普通自動車 |
|-------------|---------------|--------|
| 6:00～24:00 | 20分毎または20分間未満 | 100円 |
| | 4時間以上24時間以内 | 1,200円 |
| 23:40～翌6:20 | 6時間40分 | 900円 |

【定期料金】

| 種類 | 有効時間 | 普通自動車 |
|---------|-------------|---------|
| 全日定期駐車券 | 全日 | 20,000円 |
| 昼間定期駐車券 | 6:00～24:00 | 18,000円 |
| 夜間定期駐車券 | 18:00～翌9:00 | 12,000円 |
| 平日定期駐車券 | 平日 | 15,000円 |

【回数券】

| 種類 | 券片数 | 発売価格 |
|--------|-------|---------|
| 20分回数券 | 11 券片 | 1,000 円 |
| 60分回数券 | 11 券片 | 3,000 円 |

【その他割引メニュー等】

| 割引の項目 | 割引の対象とする手帳等 | 割引率 |
|--------|--------------------------|---------------|
| 身障者等割引 | 身体障害者手帳、精神障害者保健福祉手帳、療育手帳 | 最初の 2 時間無料 |

(7) 駐車料金設定等の変更経緯

| 時期 | 変更内容 |
|----------|----------------|
| H20.10 月 | 上限料金設定（4 時間以上） |

(8) 割引サービス等

| 契約相手 | サービス内容 |
|--------|---|
| 地元店舗 | 20分無料駐車券発行、40分無料駐車券発行 |
| 地元企業 | 20分無料駐車券発行、60分無料駐車券発行 |
| 地元商工会 | 共通駐車券 <ul style="list-style-type: none"> ・ 100円無料駐車券発行 ・ 200円無料駐車券発行 ・ 300円無料駐車券発行 |
| 地元店舗 | 20分無料駐車券発行、60分無料駐車券発行 |
| 地方公共団体 | 夢きつず会員割引 <ul style="list-style-type: none"> ・ 1 時間回数券（11枚綴り）を20%割引 |
| 地元団体 | <ul style="list-style-type: none"> ・ 1日上限1,000円（200円割引） いちょうホール、市民会館、学園都市センター利用者 ・ 100円割引夢美術館来館者 |

(9) 駐車可能車両

| 長さ | 幅 | 高さ | 総重量 | 備考 |
|--------|--------|---------|----------|-----------------------------------|
| 5.3m以下 | 1.9m以下 | 1.55m以下 | 2.3 t 以下 | 一部高さ 2.0m以下 自動二輪車を除く 形態：機械式 |

(10) 駐車可能台数

200台（うちハイルーフ車65台）

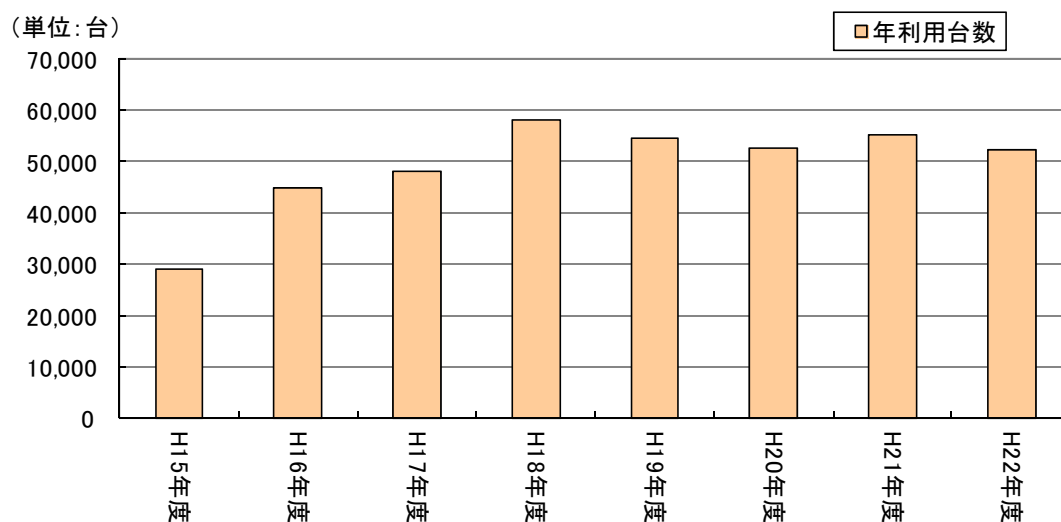
(11) 隣接する施設との連携

当該駐車場の利用にあたっては、入出庫時に国が維持管理する車路（管理者：関東地方整備局相武国道事務所長）を利用しているが、車路の維持管理に要する費用の負担は生じていない。

また、その他に費用負担の分担が生じる隣接する施設はない。

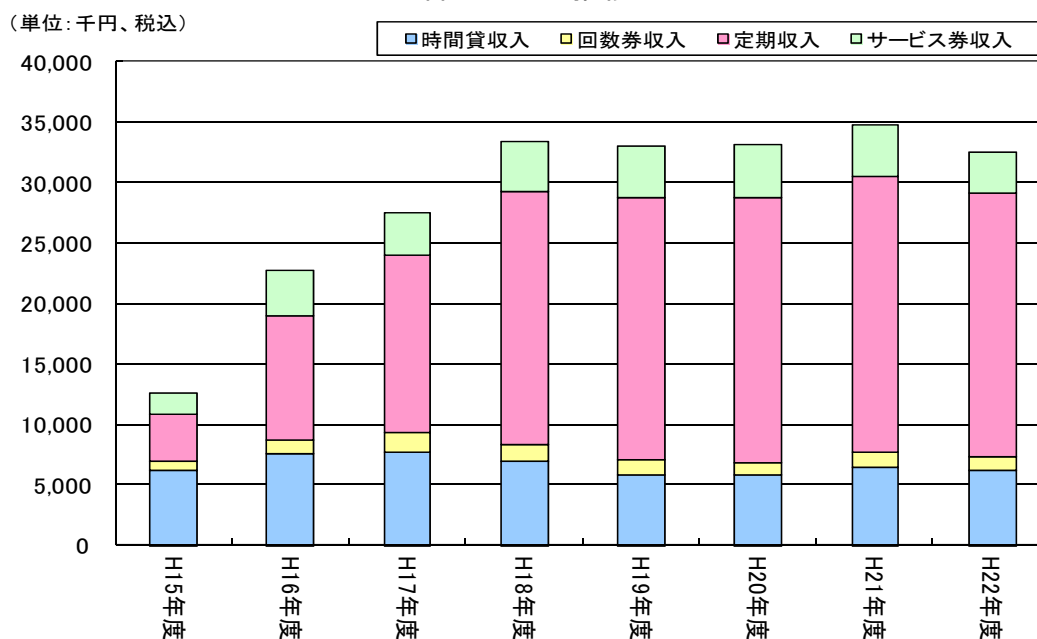
(12) 駐車利用台数及び料金収入の推移

駐車利用台数の推移



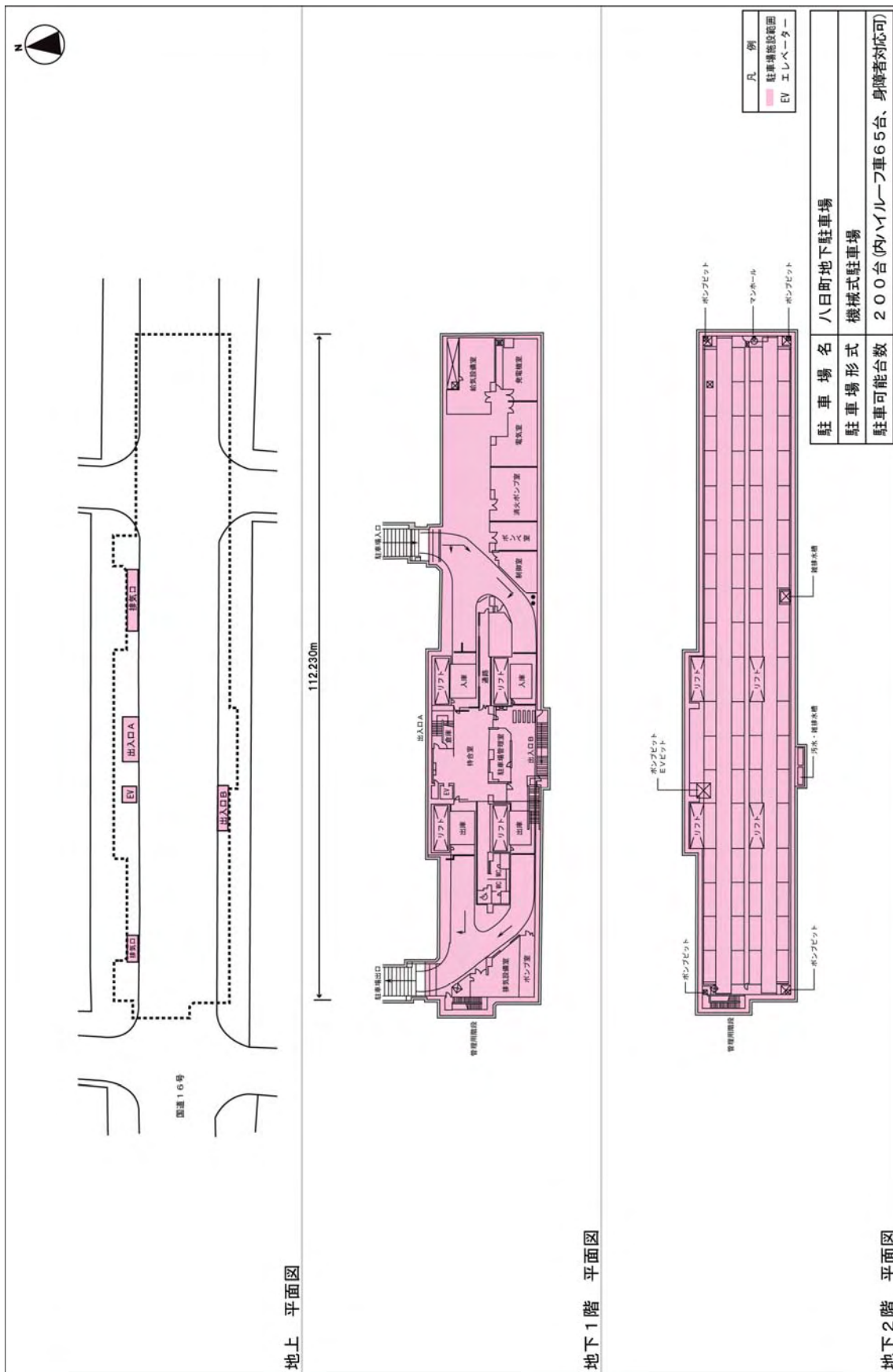
(財団法人駐車場整備推進機構作成)

料金収入の推移



(財団法人駐車場整備推進機構作成)

(13) 駐車場施設範囲図



(国土交通省作成)

7) 羽衣・伊勢佐木地下駐車場

1. 名称

羽衣・伊勢佐木地下駐車場

2. 所在地

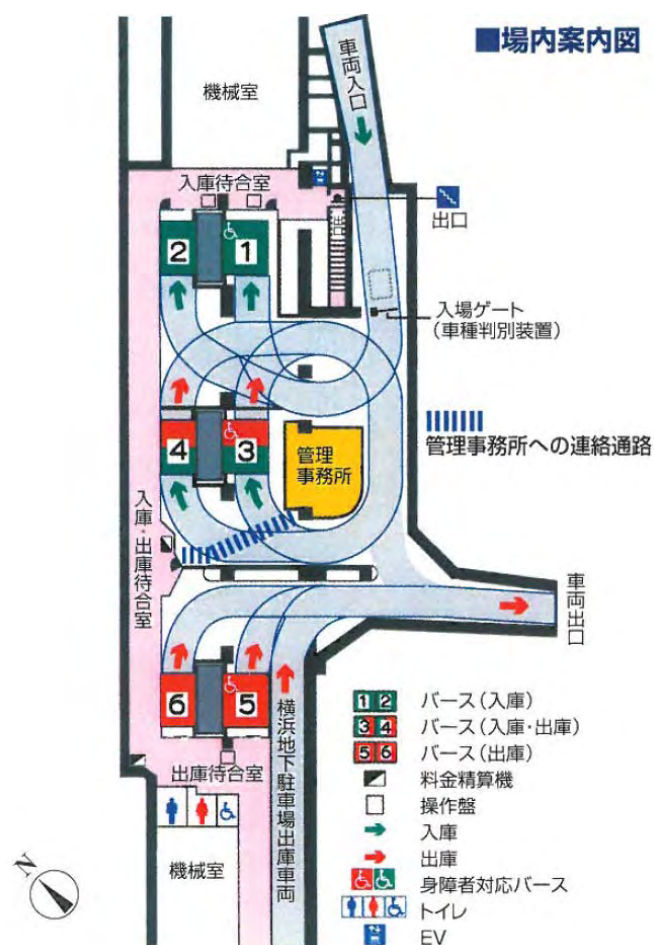
神奈川県横浜市中区羽衣町3丁目6番1 (一般国道16号)

3. 位置図



(財団法人駐車場整備推進機構資料)

(4) 施設概要図



(財団法人駐車場整備推進機構資料)

(5) 供用時間

24時間 (年中無休)

(6) 駐車料金設定

【駐車料金】

| 時間区分 | 単位時間 | 普通自動車 |
|------------|----------------|--------|
| 0:00~24:00 | 15分毎または15分間未満 | 100円 |
| | 3時間15分以上24時間以内 | 1,300円 |

【定期料金】

| 種類 | 有効期間 | 普通自動車 |
|---------|-------------|---------|
| 全日定期駐車券 | 全日 | 35,000円 |
| 昼間定期駐車券 | 7:00~24:00 | 25,000円 |
| 夜間定期駐車券 | 16:00~翌9:00 | 20,000円 |

【回数券およびプリペイドカード】

| 回数券、プリペイドカード | | |
|--------------|----------------|---------|
| 種類 | 券片数又は 利用可能額 | 販売価格 |
| 100円券 | 11券片 | 1,000円 |
| 300円券 | 11券片 | 3,000円 |
| 1,300円券 | 11券片 | 13,000円 |
| 100円・300円回数券 | 62,500円 | 50,000円 |
| プリペイドカード | 5,500円 | 5,000円 |
| | 11,500円 | 10,000円 |

【その他割引メニュー等】

| 割引の項目 | 割引の対象とする手帳等 | 割引率 | |
|--------|--|----------------------------|------|
| | | 時間制駐車料金 | 定期料金 |
| 身障者等割引 | 身体障害者手帳1～4級 精神障害者保健福祉手帳 療育手帳（A1、A2、B1） | ・3時間まで 無料 ・3時間を超えた分 5割引 | 5割引 |
| | 身体障害者手帳（5～6級） 療育手帳（B2） | 5割引 | 3割引 |

（7）駐車料金設定等の変更経緯

| 時期 | 変更内容 |
|---------|--|
| H14.10月 | 回数券改定（100円・300円回数券） |
| H15.2月 | 料金改定（300円／30分→100円／15分） |
| H20.10月 | 24時間営業実施 昼間・夜間定期料金設定 上限料金設定（5時間以上）2,000円 |
| H22.9月 | 上限料金改定（3時間15分以上24時間以内）1,300円 |

(8) 割引サービス等

| 契約相手 | サービス内容 |
|--------|-----------------------|
| 地元企業 | 30分無料駐車券発行、60分無料駐車券発行 |
| 地元商店街 | 30分無料駐車券発行、60分無料駐車券発行 |
| 地元店舗 | 30分無料駐車券発行、60分無料駐車券発行 |
| 地元店舗 | 30分無料駐車券発行、60分無料駐車券発行 |
| 地元店舗 | 60分無料駐車券発行 |
| 地方公共団体 | 無料駐車券発行（文化センター会館時間） |

(9) 駐車可能車両

| 長さ | 幅 | 高さ | 総重量 | 備考 |
|--------|--------|--------|----------|-------------------|
| 5.3m以下 | 1.9m以下 | 2.0m以下 | 2.3 t 以下 | 自動二輪を除く 形態：機械式 |

(10) 駐車可能台数

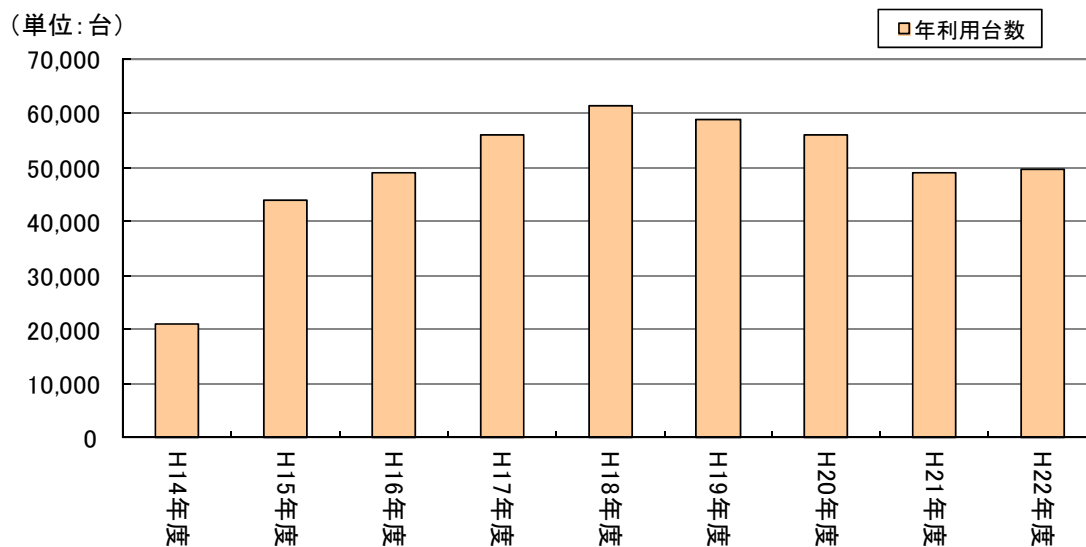
207台（うちハイルーフ車92台）

(11) 隣接する施設との連携

「羽衣・伊勢佐木地下駐車場」と隣接する「横浜市伊勢佐木長者町地下駐車場（管理者：横浜市長）」は、出庫路を国及び機構と横浜市で共有し一体的に利用しており、共有する部分の持分割合は、国及び機構が50%、横浜市が50%となっている。出庫路の維持管理は機構が実施しているが、詳細については、募集要項の公表時に示す。

(12) 駐車利用台数及び料金収入の推移

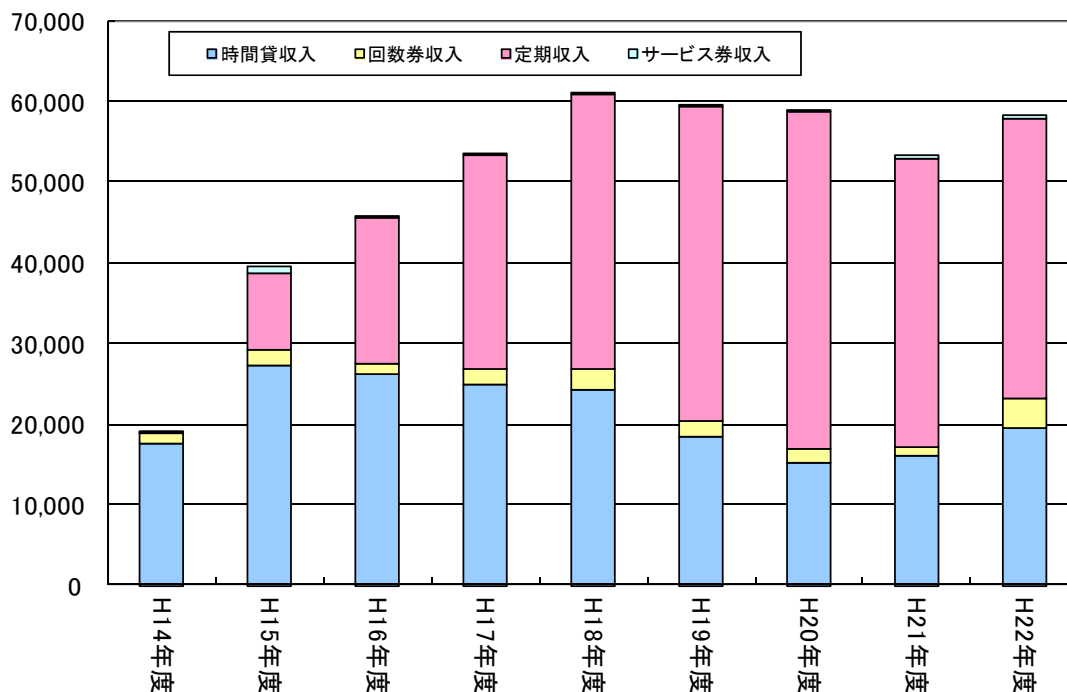
駐車利用台数の推移



(財団法人駐車場整備推進機構作成)

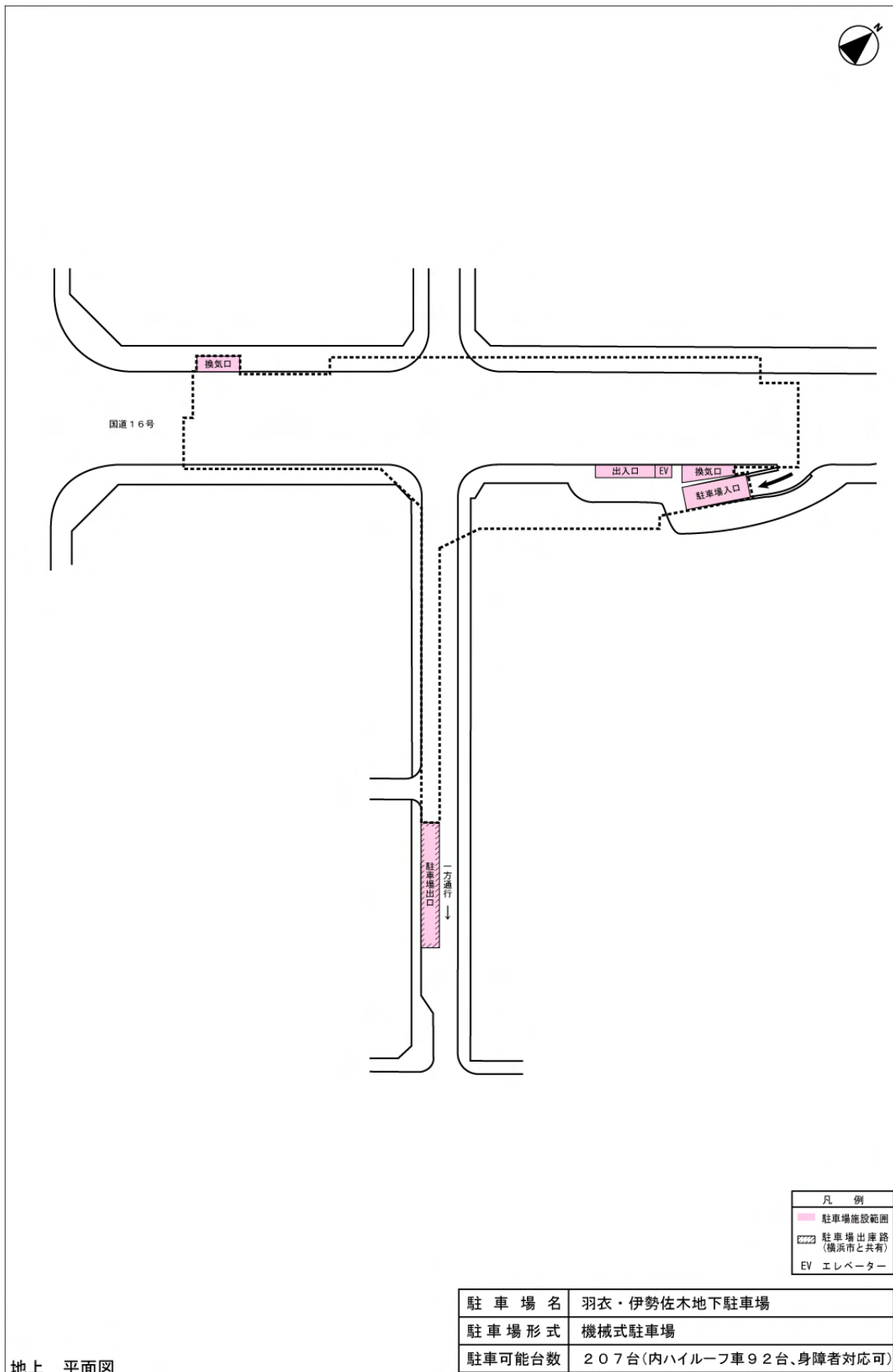
料金収入の推移

(単位:千円、税込)

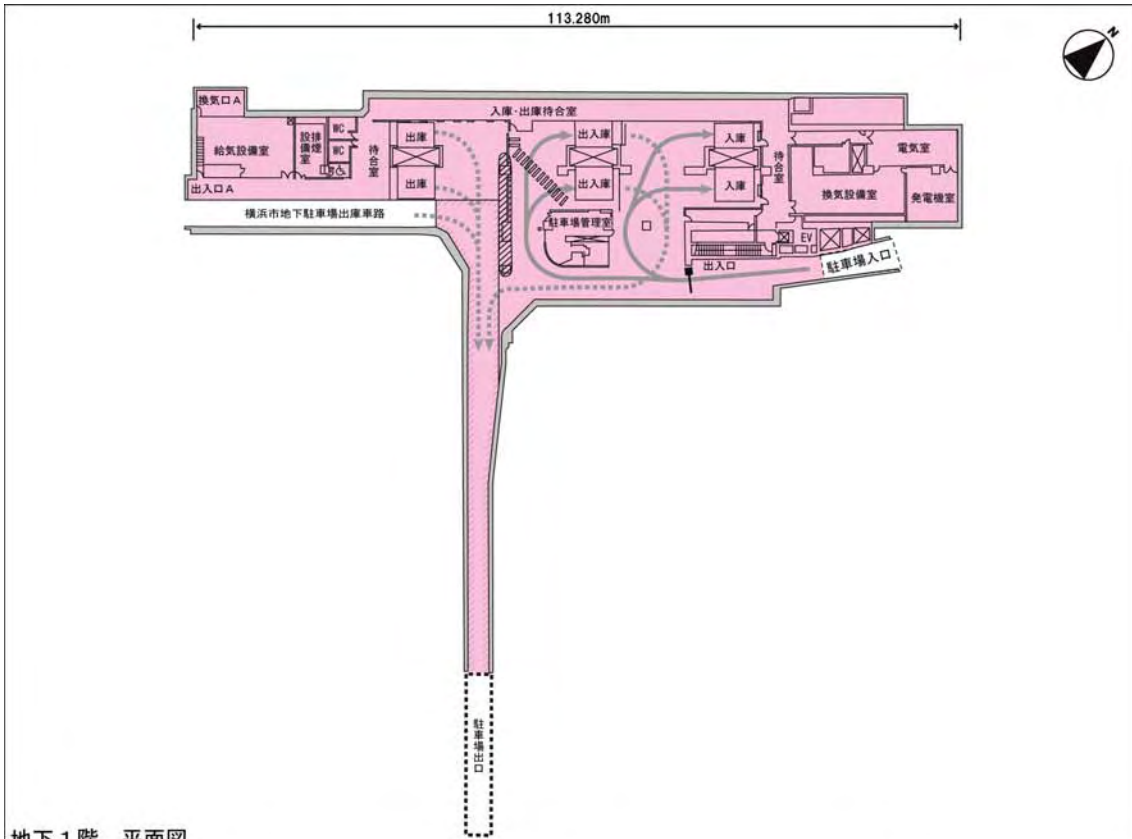


(財団法人駐車場整備推進機構作成)

(13) 駐車場施設範囲図

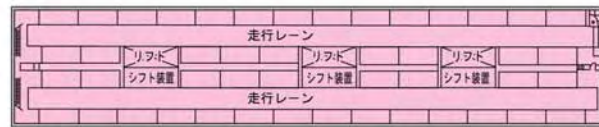


(国土交通省作成)



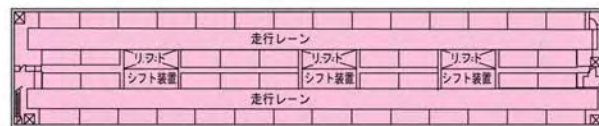
地下1階 平面図

88.955m



地下2階 平面図

88.955m



| 凡 例 | |
|---|---------------------|
| | 駐車場施設範囲 |
| | 駐車場 出庫路 (横浜市と共有) |
| EV | エレベーター |

| | |
|-------------|-------------------------|
| 駐 車 場 名 | 羽衣・伊勢佐木地下駐車場 |
| 駐 車 場 形 式 | 機械式駐車場 |
| 駐 車 可 能 台 数 | 207台(内ハイルーフ車92台、身障者対応可) |

地下3階 平面図

(国土交通省作成)

8) 静岡駅前地下駐車場

(1) 名称

静岡駅前地下駐車場 (通称：エキパ※)

※静岡駅北口地下駐車場 (管理者：静岡市長) を合わせた通称

(2) 所在地

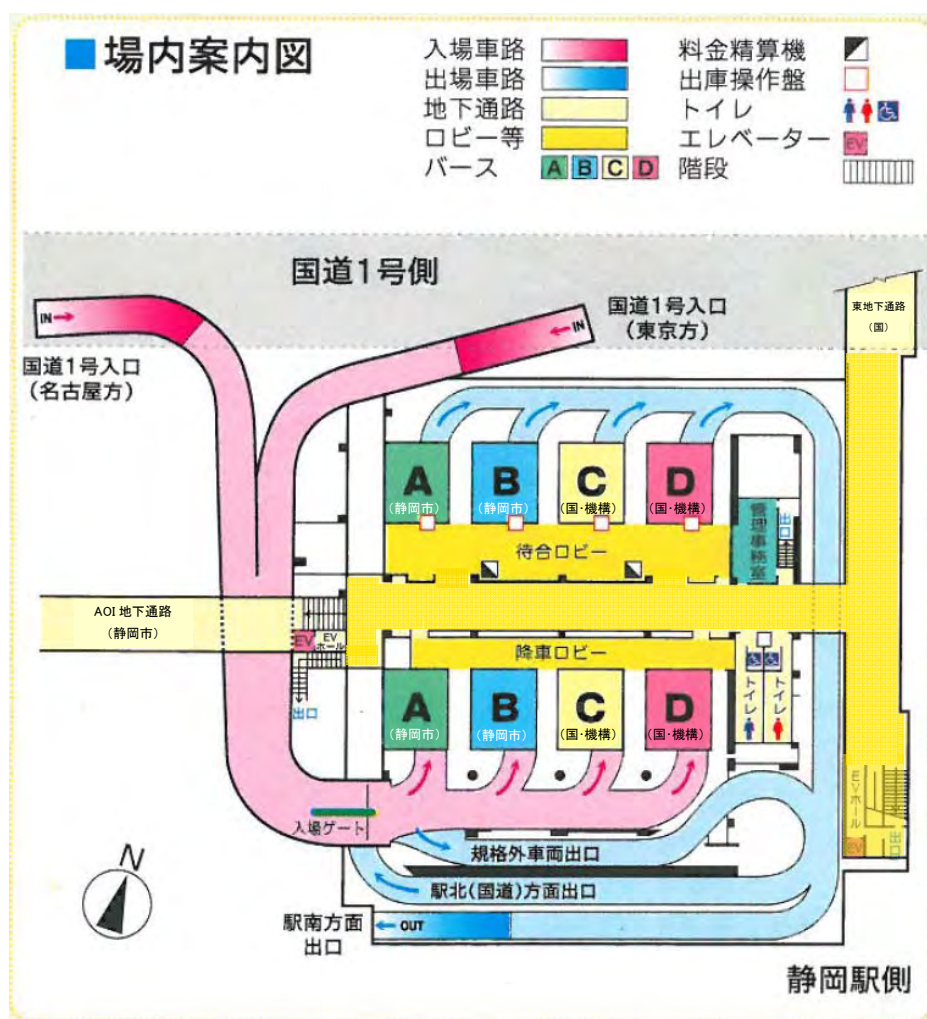
静岡県静岡市葵区黒金町1番地の1 (一般国道1号)

(3) 位置図



(財団法人駐車場整備推進機構資料)

(4) 施設概要図



(財団法人駐車場整備推進機構資料)

(5) 供用時間

午前6時～午前0時 (年中無休)

(6) 駐車料金設定

【駐車料金】

| 時間区分 | 単位時間 | 普通自動車 |
|-------------|------------------|--------|
| 6:00～24:00 | 最初の30分 | 100円 |
| | 以降15分間毎又は15分間未満毎 | 100円 |
| | 10時間以上24:00まで | 3,900円 |
| 23:30～翌6:30 | 7時間 | 1,000円 |

【定期料金】

定期券なし

【回数券】

| 種類 | 回数駐車券の額 |
|----------|--------------------------|
| 100 円回数券 | 11 券片に対して 10 券分片に相当する額 |
| | 22 券片に対して 20 券分片に相当する額 |
| 300 円回数券 | 60 券片に対して 50 券分片に相当する額 |
| 400 円回数券 | 250 券片に対して 200 券分片に相当する額 |

【その他割引メニュー等】

対象なし

(7) 駐車料金設定等の変更経緯

変更経緯なし

(8) 割引サービス等

| 契約相手 | サービス内容 |
|-------|---|
| 地元商店街 | 共通駐車券発行 ・1枚目 100円無料駐車券 ・2枚目以降 1枚200円無料駐車券 |

(9) 駐車可能車両

| 長さ | 幅 | 高さ | 総重量 | 備考 |
|--------|--------|--------|----------|--------------------|
| 5.3m以下 | 1.9m以下 | 2.0m以下 | 2.3 t 以下 | 自動二輪車を除く 形態：機械式 |

(10) 駐車可能台数

200台（うちハイルーフ車100台）

(11) 維持管理に関する特記事項

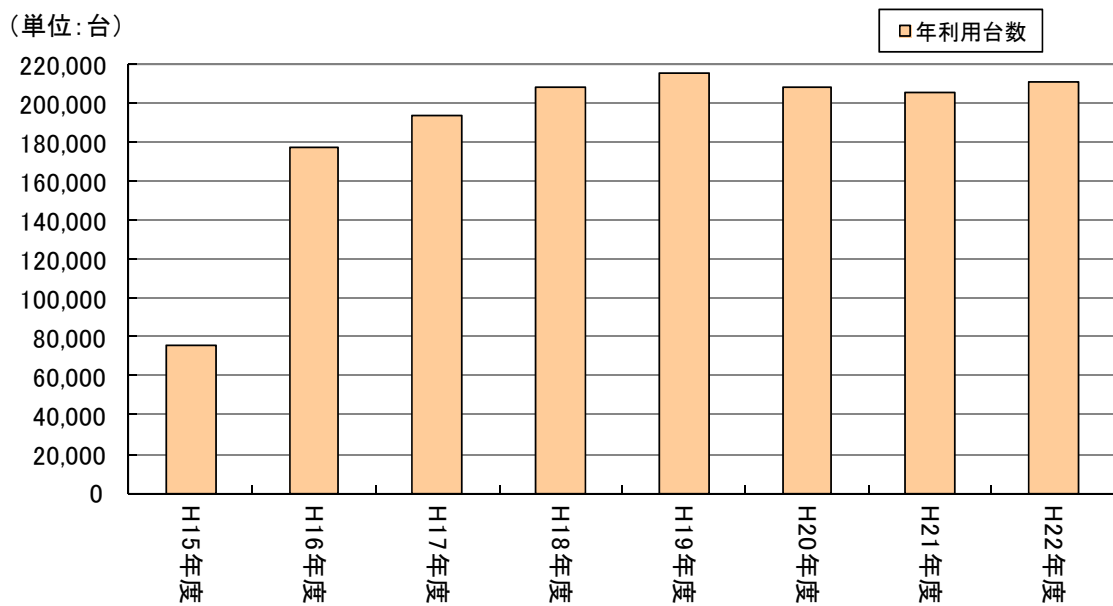
「静岡駅前地下駐車場」と「静岡駅北口地下駐車場(管理者：静岡市長)」は、駐車機械設備以外の施設を国・機構と静岡市で共有しており、共有する部分の持分割合は、国及び機構が 50%、静岡市が 50%となっている。両駐車場の管理運営にあたっては、国及び機構が所有する 2 基の駐車機械設備については国及び機構が、静岡が所有する 2 基の駐車機械設備については静岡市がそれぞれ費用を負担し、三者で共有する部分については、国及び機構と静岡市で 2 分の 1 ずつ費用を負担している。

(12) 隣接する施設との連携

隣接する地下通路（管理者：中部地方整備局静岡国道事務所長及び静岡市長）の設備として機能している駐車場の設備はないが、駐車場と地下通路で電気使用量を一括して管理しているため、電気料金を駐車場の管理者と地下通路の管理者で按分して負担している。詳細については、募集要項の公表時に示す。

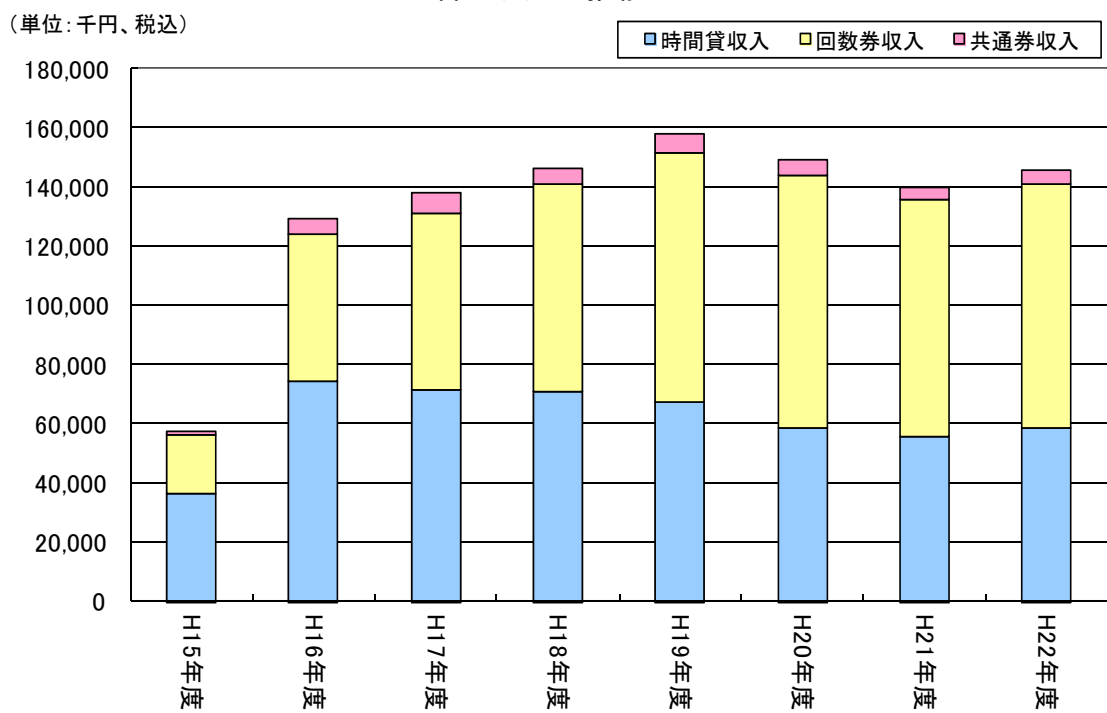
(13) 駐車利用台数及び料金収入の推移

駐車利用台数の推移



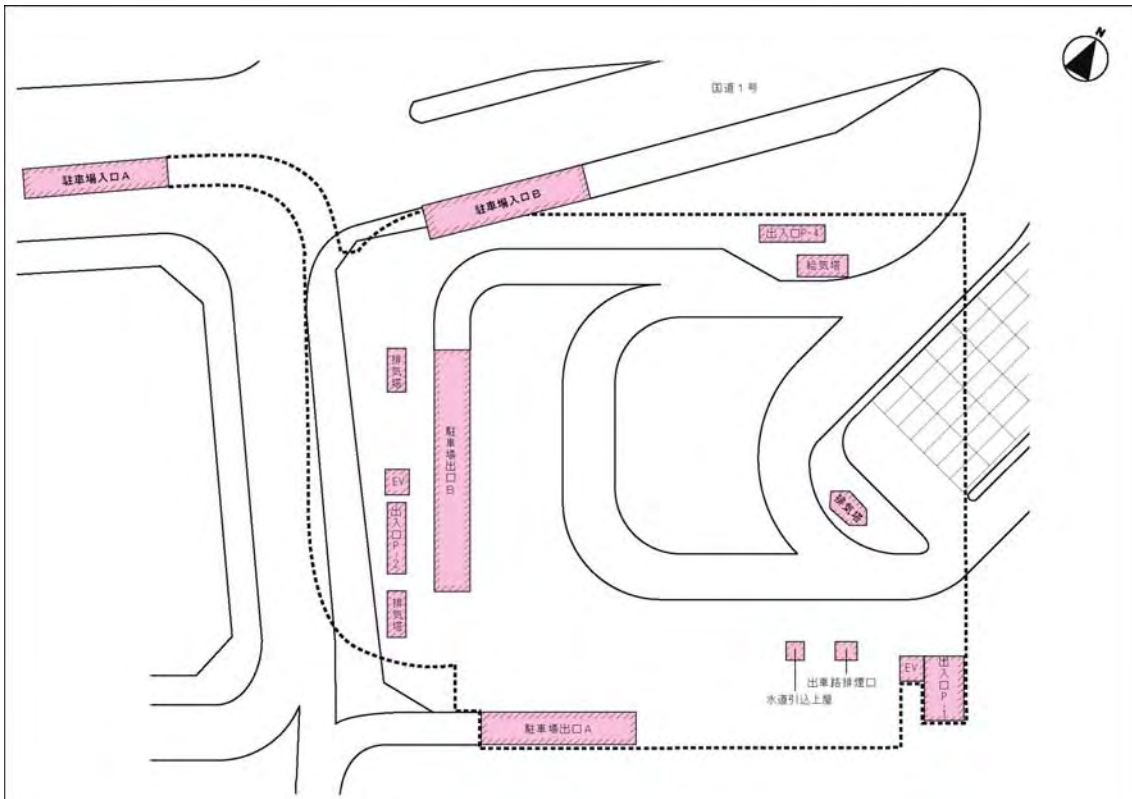
(財団法人駐車場整備推進機構作成)

料金収入の推移

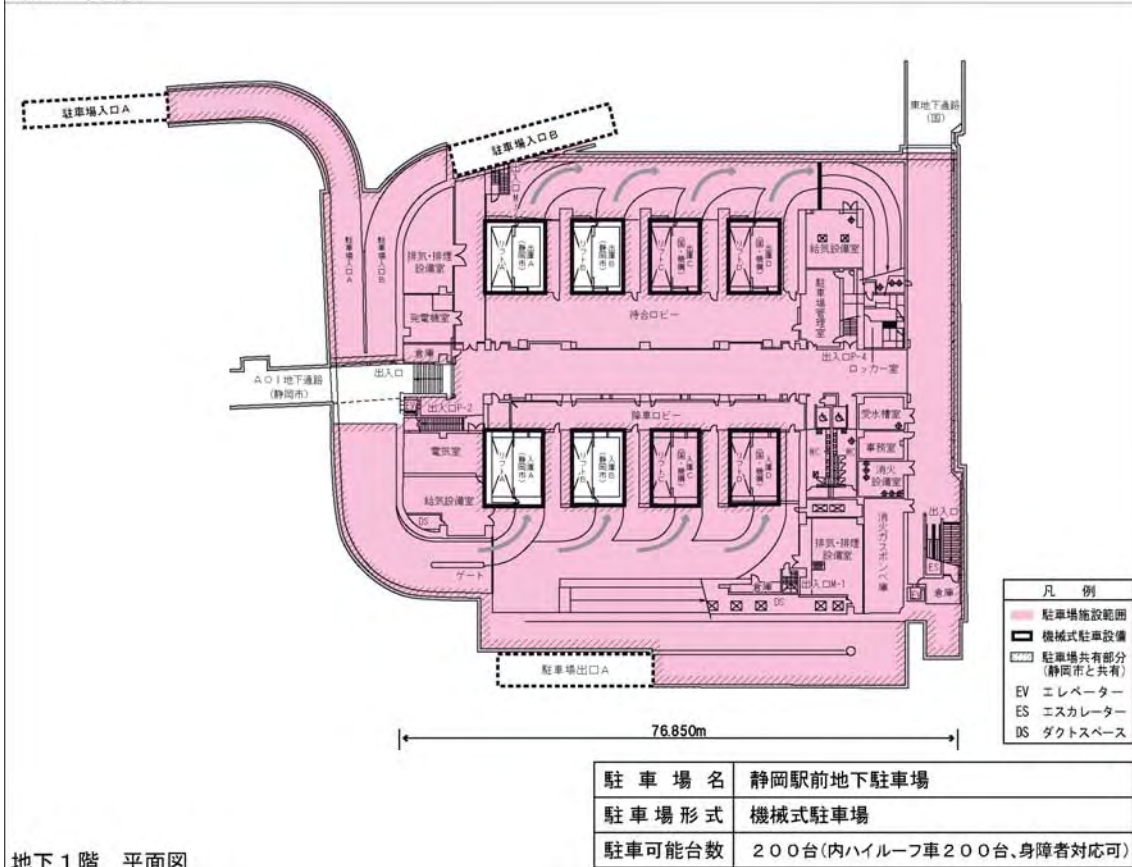


(財団法人駐車場整備推進機構作成)

(14) 駐車場施設範囲図



地上 平面図



地下1階 平面図

(国土交通省作成)

9) 大曽根国道駐車場

(1) 名称

大曽根国道駐車場 (通称: OZパーキング)

(2) 所在地

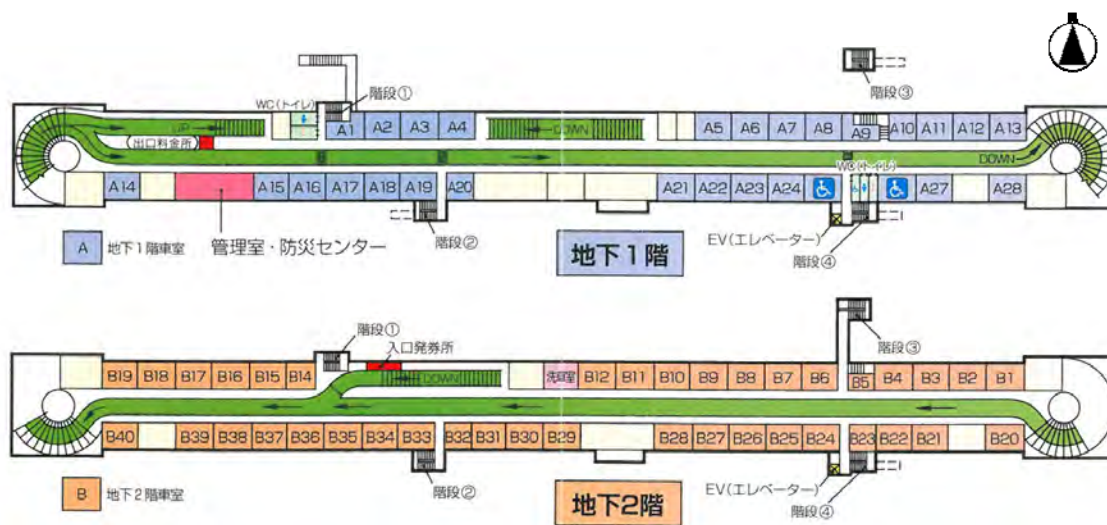
愛知県名古屋市北区大曽根4丁目1番37号地先 (一般国道19号)

(3) 位置図



(財団法人駐車場整備推進機構資料)

(4) 施設概要図



(財団法人駐車場整備推進機構資料)

(5) 供用時間

午前7時～午前1時 (年中無休)

(6) 駐車料金設定

【駐車料金】

| 時間区分 | 単位時間 | 普通自動車 | 自動二輪 (側車付を除く) |
|--------------|---------------|--------|------------------|
| 7:00～翌1:00 | 20分毎または20分間未満 | 100円 | 50円 |
| | 5時間以上1:00まで | 1,500円 | 750円 |
| 0:40～7:20(泊) | 6時間40分 | 600円 | 300円 |

【定期料金】

| 種類 | 有効時間 | 普通自動車 |
|---------------------|-------------|---------|
| 全日定期駐車券 | 全日 | 20,000円 |
| 昼間定期駐車券 | 7:00～22:00 | 15,000円 |
| 夜間定期駐車券 | 17:00～翌8:00 | 8,000円 |
| 1週間定期駐車券 (有効7日間) | 7:00～22:00 | 5,000円 |

【回数券】

| 種類 | 券片数 | 発売価格 |
|-------|------|--------|
| 100円券 | 11券片 | 1,000円 |

【その他割引メニュー等】

| 割引の項目 | 割引の対象とする手帳等 | 割引率 |
|--------|--------------------------|-----|
| 身障者等割引 | 身体障害者手帳、精神障害者保健福祉手帳、療育手帳 | 5割 |

(7) 駐車料金設定等の変更経緯

| 時期 | 変更内容 |
|---------|---|
| H14. 7月 | 料金改定（200円/30分→100円/20分） 上限料金設定（5時間以上） 1,500円（普通自動車）、500円（自動二輪） 閉場時間の変更（22時→翌日1時） |

(8) 割引サービス等

| 契約相手 | サービス内容 |
|-------|-----------------------|
| 地元商店街 | 20分無料駐車券発行、40分無料駐車券発行 |
| 地元企業 | 20分無料駐車券発行、40分無料駐車券発行 |

(9) 駐車可能車両

| 長さ | 幅 | 高さ | 備考 |
|--------|--------|--------|--------|
| 5.6m以下 | 2.0m以下 | 2.1m以下 | 形態：自走式 |

(10) 駐車可能台数

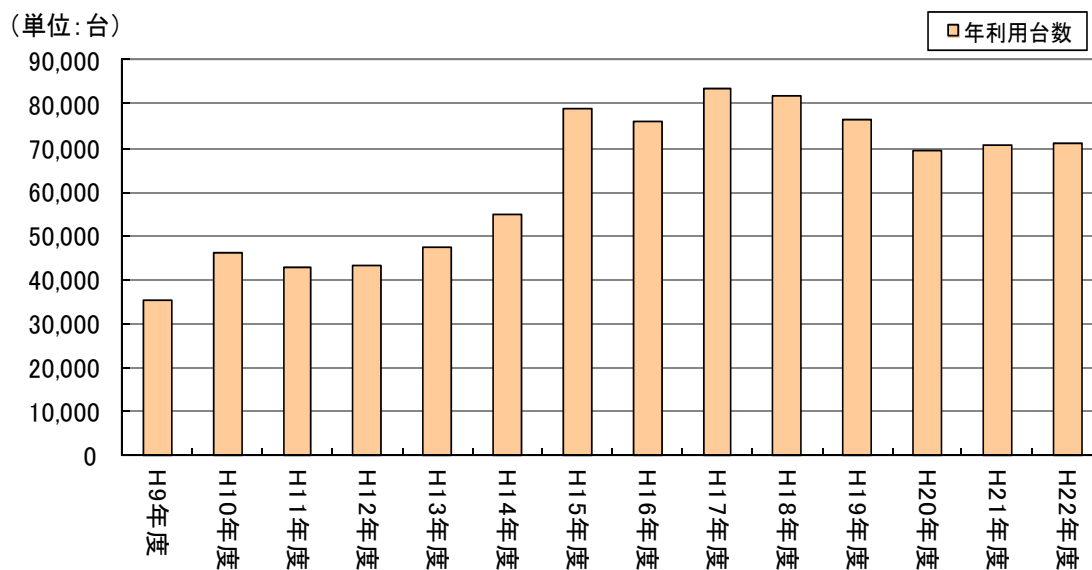
196台（うち身障者用4台）

(11) 隣接する施設との連携

本駐車場については、費用負担の分担が生じる隣接する施設はない。

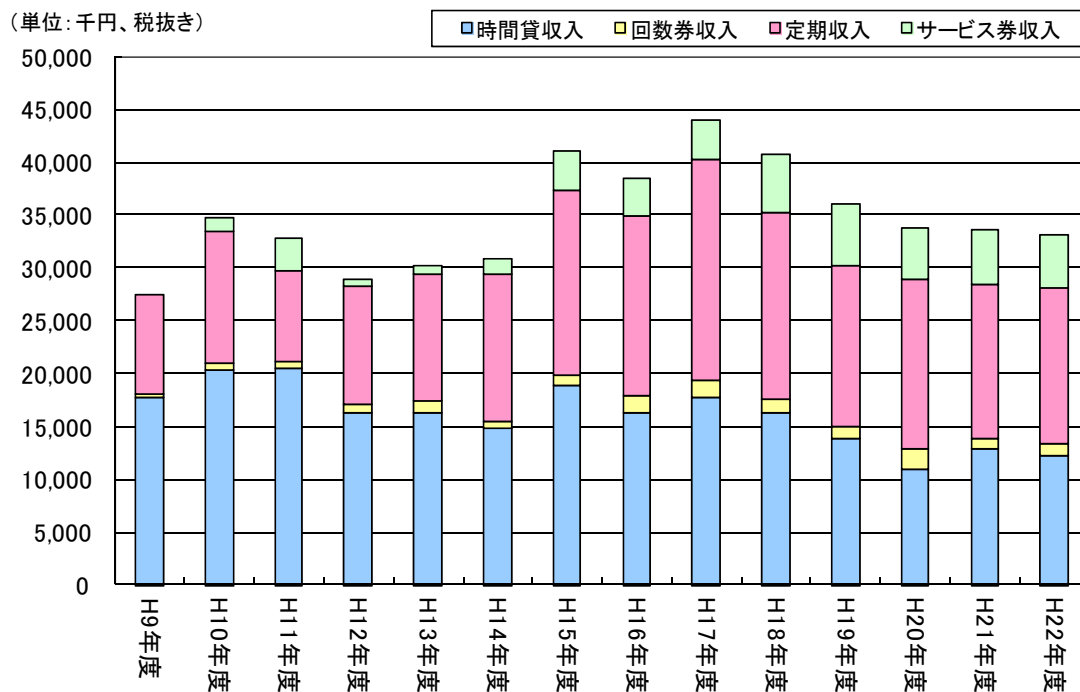
(12) 駐車利用台数及び料金収入の推移

駐車利用台数の推移



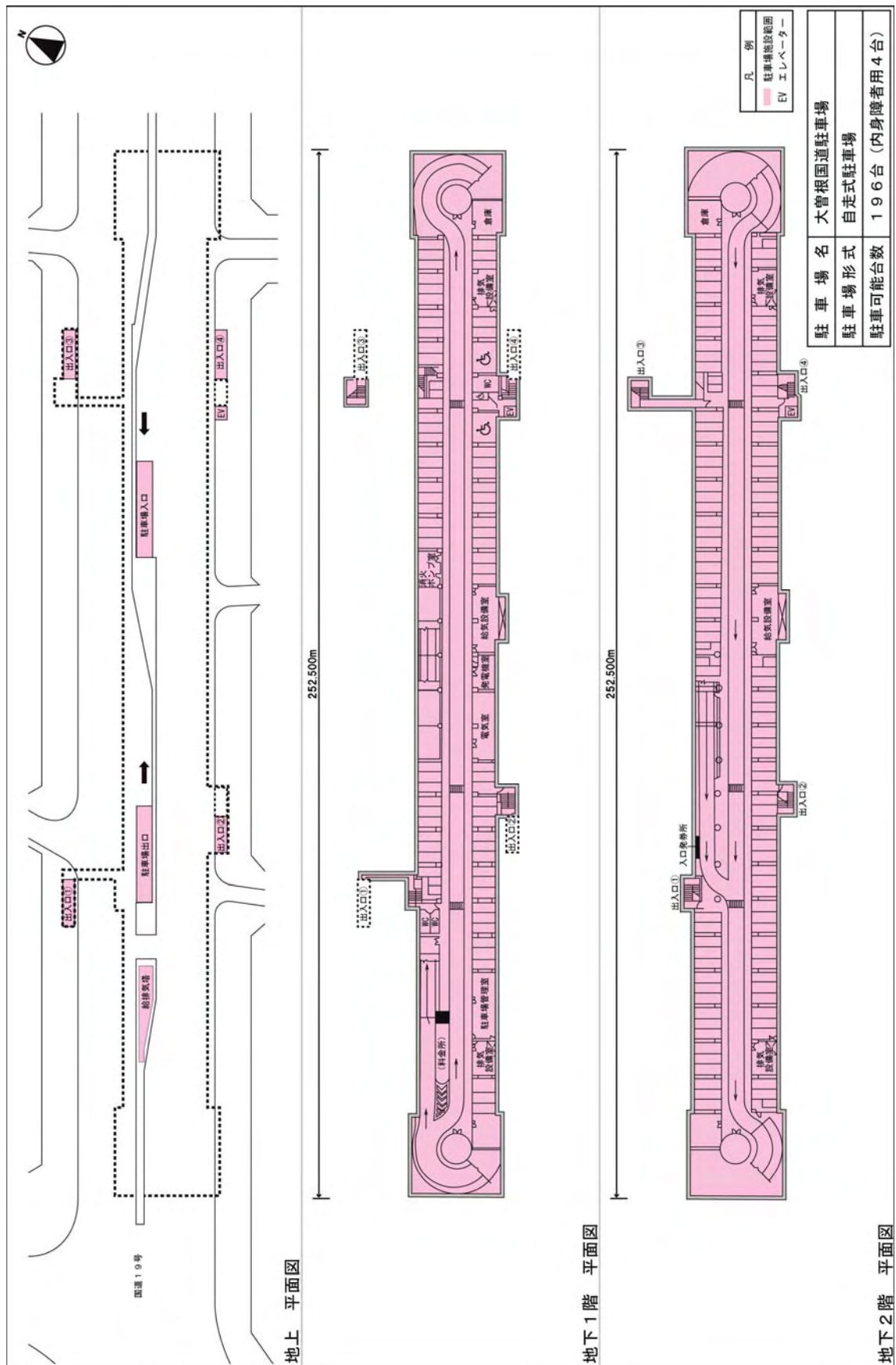
(財団法人駐車場整備推進機構作成)

料金収入の推移



(財団法人駐車場整備推進機構作成)

(13) 駐車場施設範囲図



(国土交通省作成)

10) 四日市地下駐車場

(1) 名称

四日市地下駐車場 (通称：くすの木パーキング※)

※四日市中央通り地下駐車場 (管理者：(株)ディア四日市) を合わせた通称

(2) 所在地

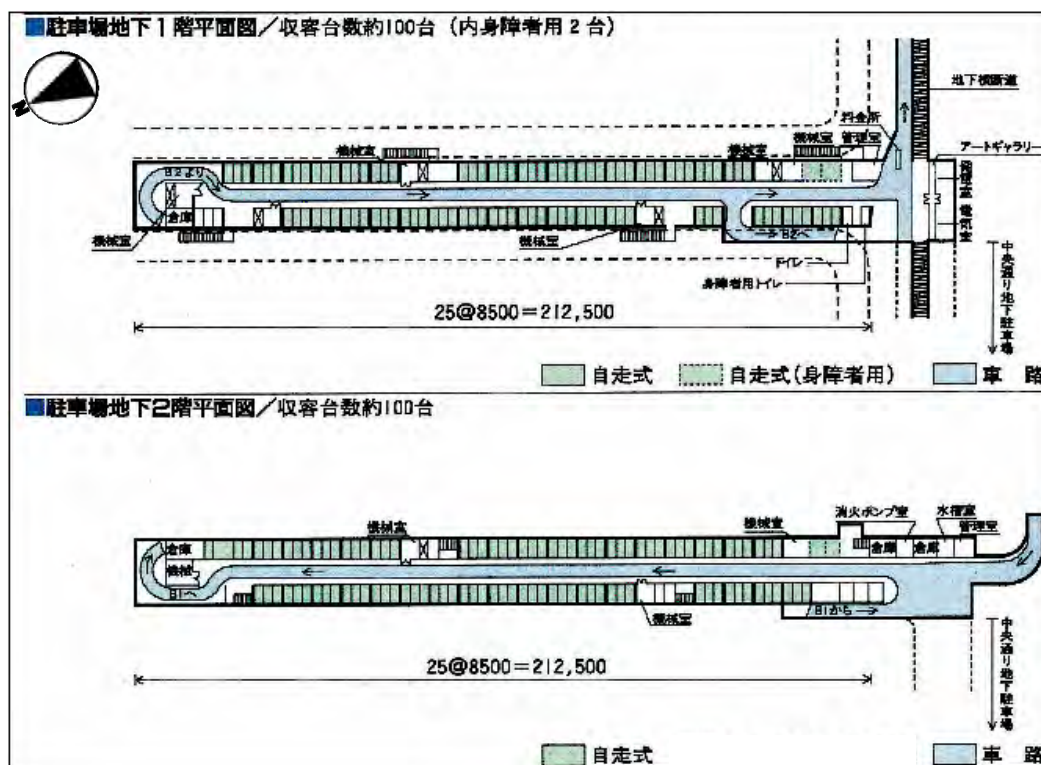
三重県四日市市浜田町5番B3号 (一般国道1号)

(3) 位置図



(財団法人駐車場整備推進機構資料)

(4) 施設概要図



(財団法人駐車場整備推進機構資料)

(5) 供用時間

24時間 (年中無休)

(6) 駐車料金設定

【駐車料金】

| 時間区分 | 単位時間 | 普通自動車 |
|------------|---------------|--------|
| 0:00~24:00 | 30分毎または30分間未満 | 160円 |
| | 5時間以上24時間以内 | 1,600円 |

【定期料金】

| 種類 | 有効時間 | 普通自動車 |
|-----------|---------------|---------|
| 全日定期駐車券 | 全日 | 23,100円 |
| 平日定期駐車券 | 平日 | 16,800円 |
| 平日昼間定期駐車券 | 平日 7:00~20:00 | 10,500円 |
| 夜間定期駐車券 | 16:00~翌8:00 | 8,400円 |

【回数券およびプリペイドカード】

| 回数券、プリペイドカード | | |
|--------------|----------------|----------|
| 種類 | 券片数又は 利用可能額 | 発売価格 |
| 30分回数券 | 11 券片 | 1,600 円 |
| 60分回数券 | 11 券片 | 3,200 円 |
| プリペイドカード | 5,500 円 | 5,000 円 |
| | 11,500 円 | 10,000 円 |

【その他割引メニュー等】

なし

(7) 駐車料金設定等の変更経緯

| 時期 | 変更内容 |
|----------|---|
| H 9.11 月 | 料金改定 (320 円/60 分→160 円/30 分) 回数券の発行 |
| H16. 7 月 | 上限料金設定 (5 時間以上 24 時間以内) 1,600 円 夜間定期料金設定 |
| H20. 8 月 | 24 時間営業実施 平日昼間定期料金設定 |

(8) 割引サービス等

契約なし

(9) 駐車可能車両

| 長さ | 幅 | 高さ | 備考 |
|--------|--------|--------|--------|
| 5.6m以下 | 2.0m以下 | 2.1m以下 | 形態：自走式 |

(10) 駐車可能台数

203 台 (うち身障者用 4 台)

(11) 維持管理に関する特記事項

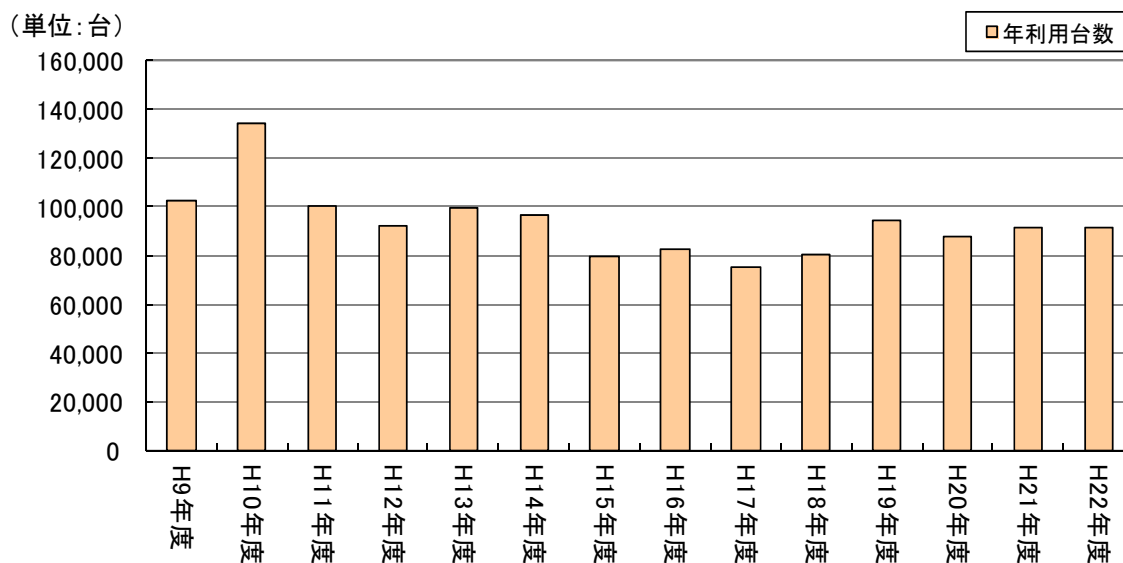
「四日市地下駐車場」と(株)ディア四日市が事業主体である「四日市中央通り地下駐車場」は、入出庫口を一体的に利用しているほか、「四日市地下駐車場」に設置されている中央監視室において、両駐車場の入出庫状況、場内モニター画像等の情報を一体的に管理している。

(12) 隣接する施設との連携

本駐車場については、費用負担の分担が生じる隣接する施設はない。

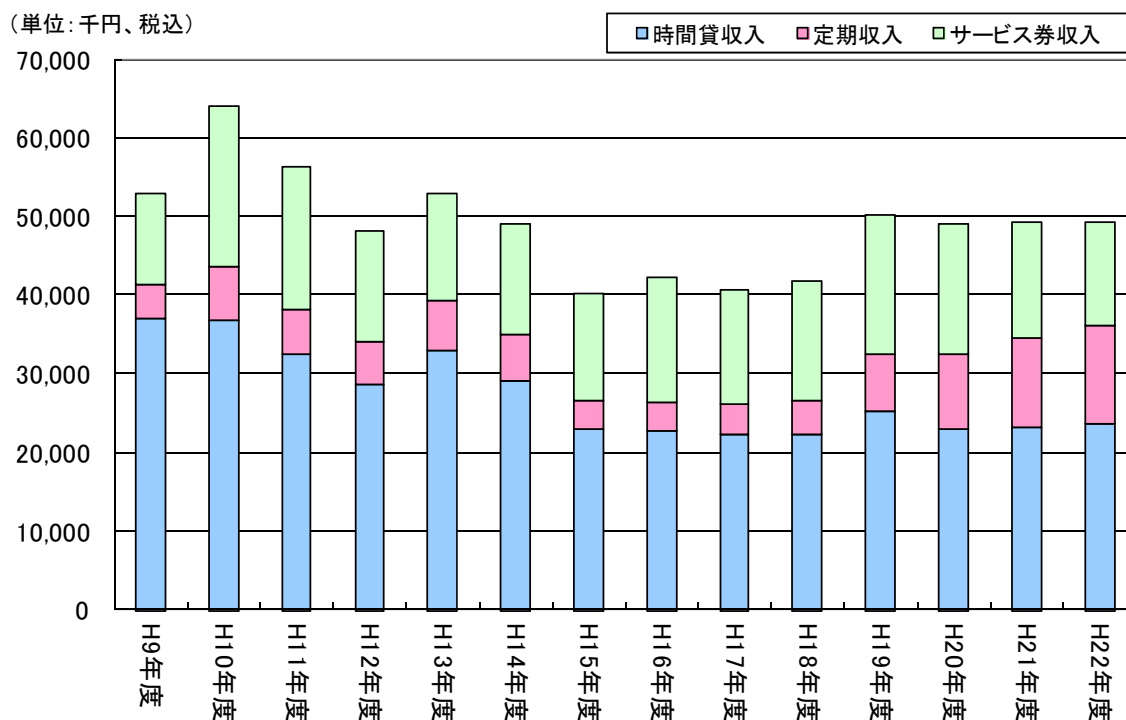
(13) 駐車利用台数及び料金収入の推移

駐車利用台数の推移



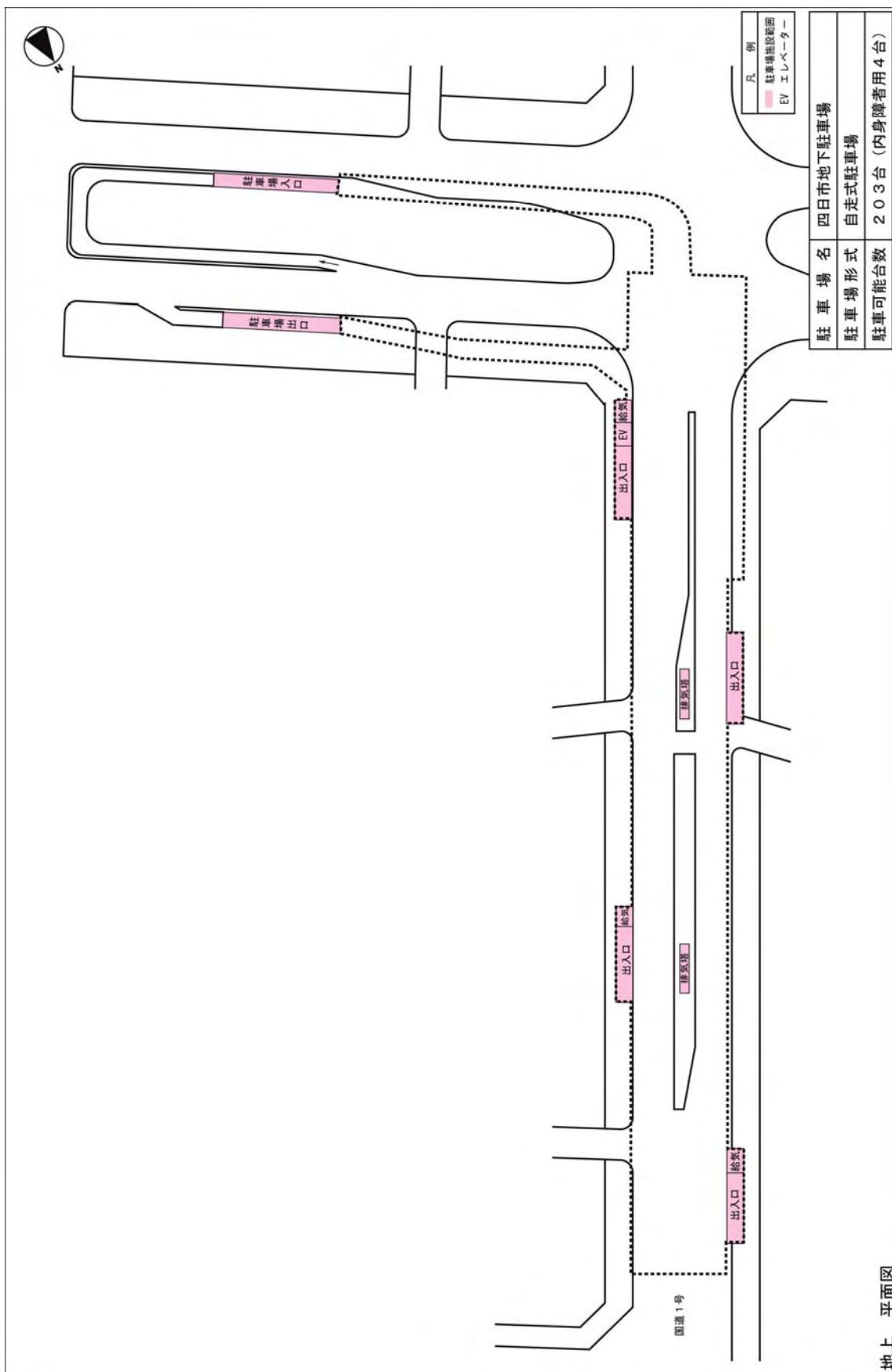
(財団法人駐車場整備推進機構作成)

料金収入の推移

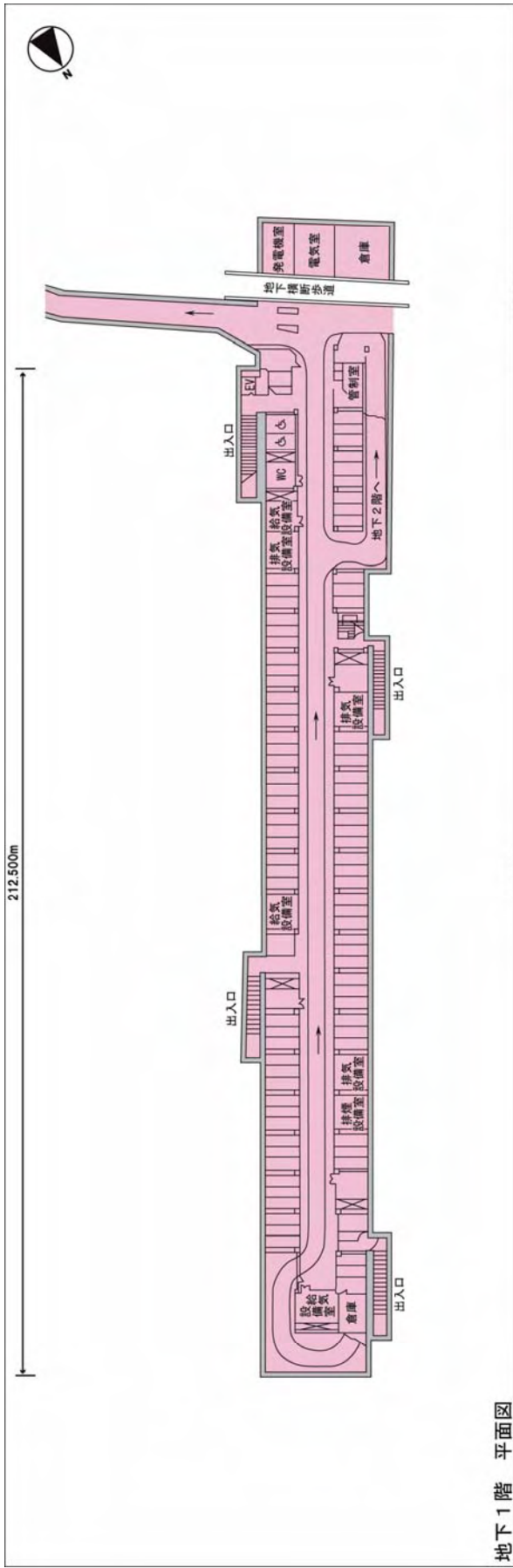


(財団法人駐車場整備推進機構作成)

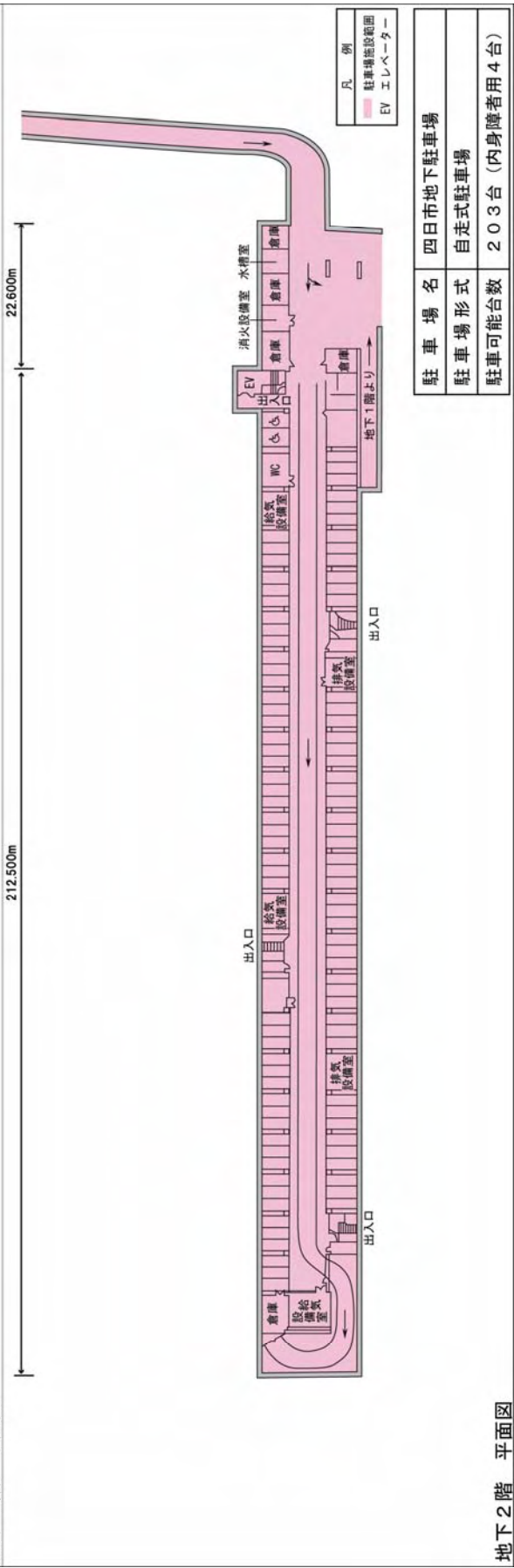
(14) 駐車場施設範囲図



(国土交通省作成)



地下1階 平面図



地下2階 平面図

| | |
|--------|----------------|
| 駐車場名 | 四日市地下駐車場 |
| 駐車場形式 | 自走式駐車場 |
| 駐車可能台数 | 203台 (内身障者用4台) |

(国土交通省作成)

1 1) 桜橋駐車場

(1) 名称

桜橋駐車場

(2) 所在地

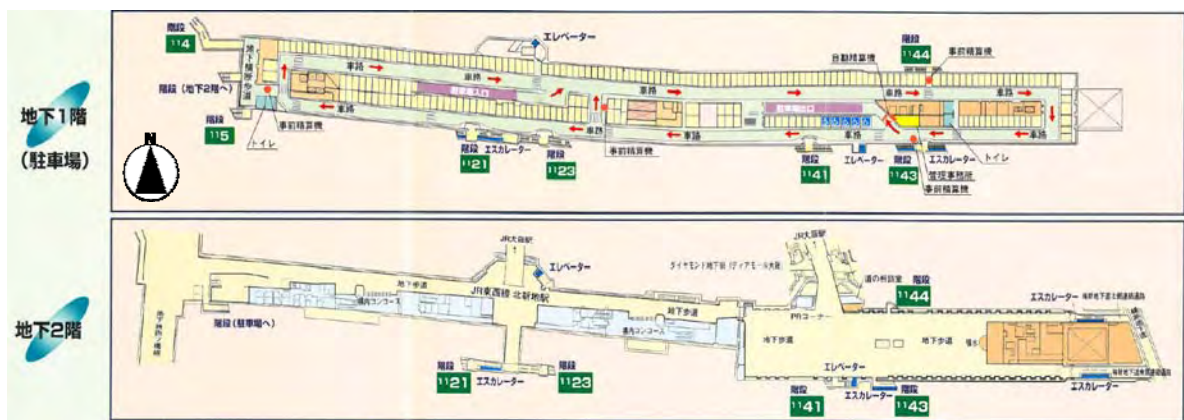
大阪府大阪市北区梅田1丁目1番7号（一般国道2号）

(3) 位置図



(財団法人駐車場整備推進機構資料)

(4) 施設概要図



(財団法人駐車場整備推進機構資料)

(5) 供用時間

24時間 (年中無休)

(6) 駐車料金設定

【駐車料金】

| 時間区分 | 単位時間 | 普通自動車 | 自動二輪車 |
|------------|------|-------|-------|
| 0:00～24:00 | 30分毎 | 300円 | 150円 |

【定期料金】

| 種類 | 有効時間 | 普通自動車 |
|------------|--------------|---------|
| 全日定期駐車券 | 全日 | 63,000円 |
| 夜間定期駐車券 | 17:00～翌5:00 | 37,000円 |
| 平日昼間定期駐車券 | 平日6:00～19:00 | 27,000円 |
| 自動二輪車定期駐車券 | 全日 | 21,000円 |

【回数券およびプリペイドカード】

| 回数券、プリペイドカード | | |
|--------------|----------------|---------|
| 種類 | 券片数又は 利用可能額 | 発売価格 |
| 30分回数券 | 11券片 | 3,000円 |
| 60分回数券 | 11券片 | 6,000円 |
| プリペイドカード | 3,300円 | 3,000円 |
| | 5,500円 | 5,000円 |
| | 11,000円 | 10,000円 |

【その他割引メニュー等】

| 割引の項目 | 割引の対象とする手帳等 | 割引率 |
|--------|--------------------------|-----|
| 身障者等割引 | 身体障害者手帳、精神障害者保健福祉手帳、療育手帳 | 5割引 |

(7) 駐車料金設定等の変更経緯

| 時期 | 変更内容 |
|---------|---------------------|
| H10. 9月 | 30分無料実施 |
| H16. 4月 | 24時間営業実施、平日昼間定期料金設定 |

(8) 割引サービス等

| 契約相手 | サービス内容 |
|--------|--|
| 地方公共団体 | 共通回数券(プリペイドカード)販売 ・ 3,000円券 (3,300円分) ・ 5,000円券 (5,500円分) ・ 10,000円券 (11,000円分) |

(9) 駐車可能車両

| 長さ | 幅 | 高さ | 備考 |
|--------|--------|--------|--------|
| 5.6m以下 | 2.0m以下 | 2.2m以下 | 形態：自走式 |

(10) 駐車可能台数

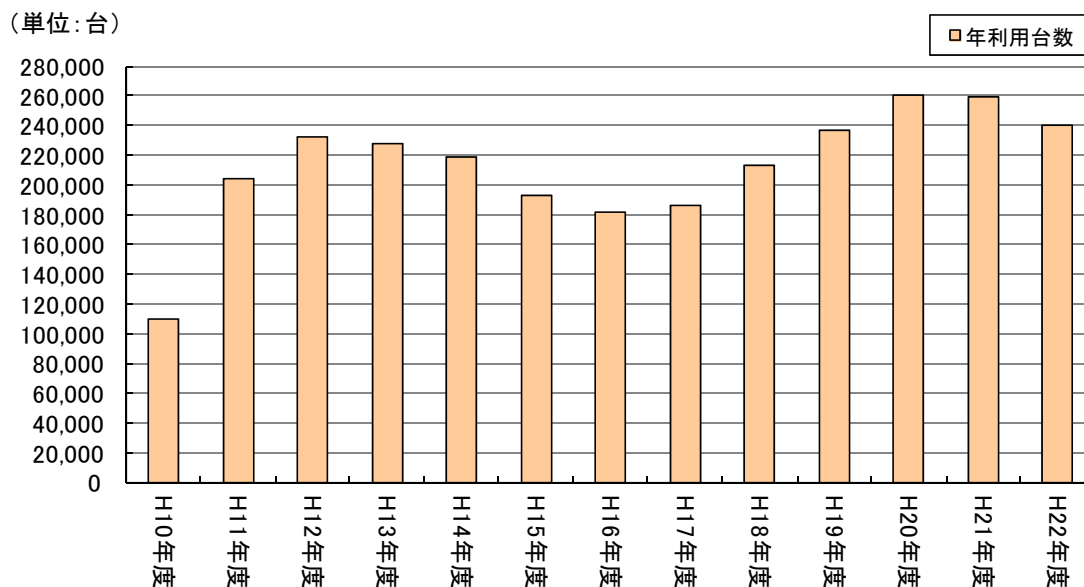
200台 (うち身障者用5台)

(11) 隣接する施設との連携

換気設備及び受変電設備等の一部設備については、駐車場設備であるが、隣接する地下歩道(管理者：近畿地方整備局大阪国道事務所長)の設備としても機能していることから、当該設備の点検費用や修理費用等の一部を地下歩道の管理者も負担するなど、連携して維持管理を実施している。また、駐車場と地下歩道で電気使用量を一括して管理しているため、電気料金を駐車場の管理者と地下歩道の管理者で按分して負担している。維持管理の詳細については、募集要項の公表時に示す。

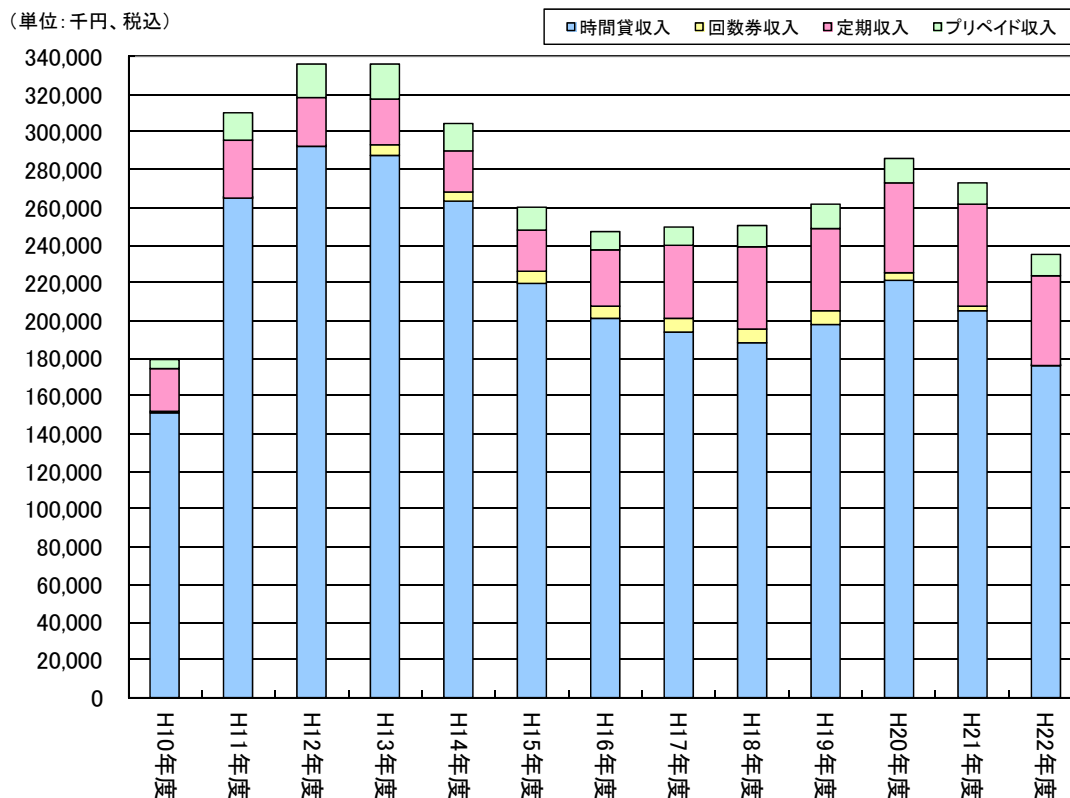
(12) 駐車利用台数及び料金収入の推移

駐車利用台数の推移



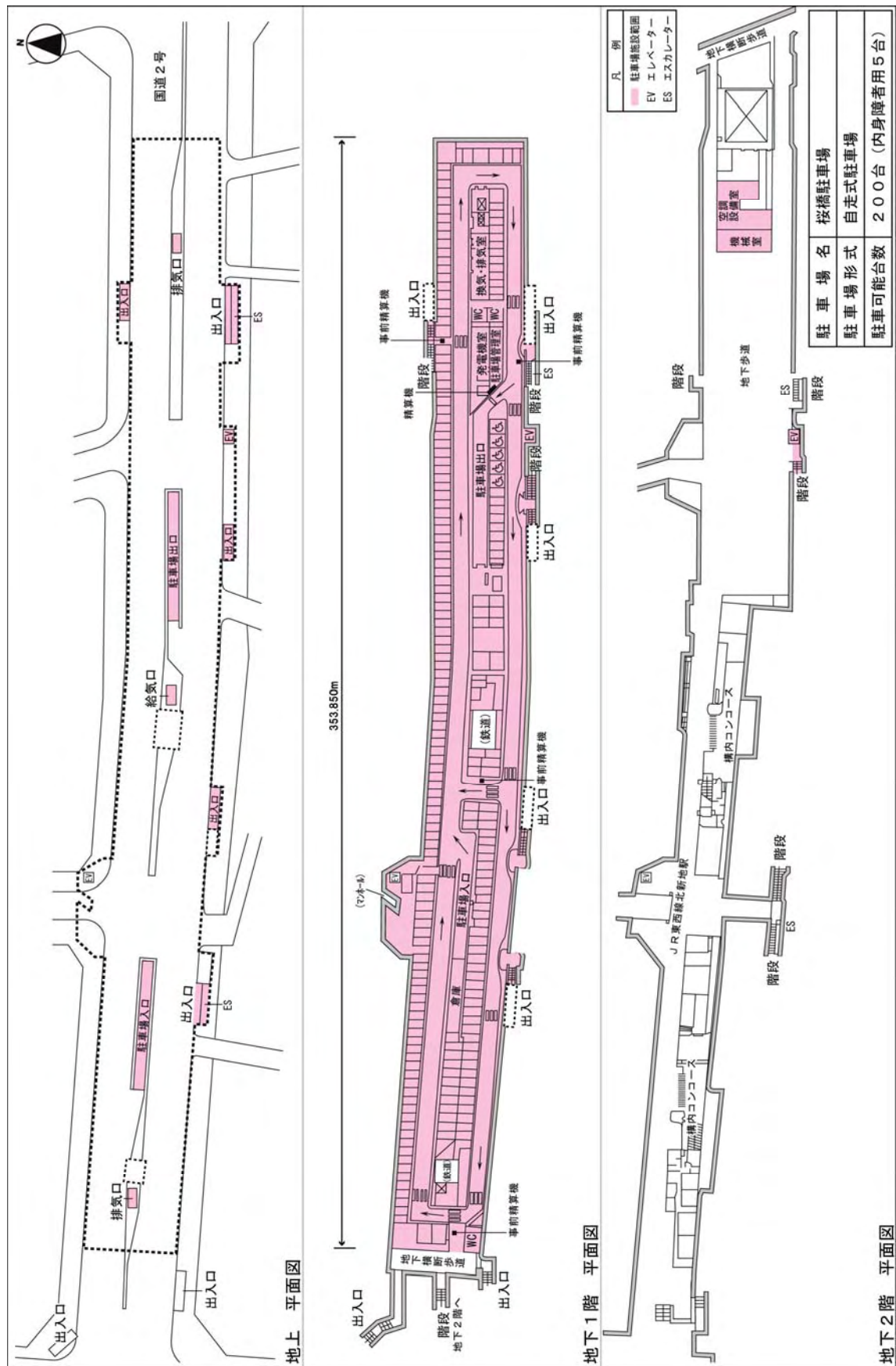
(財団法人駐車場整備推進機構作成)

料金収入の推移



(財団法人駐車場整備推進機構作成)

(13) 駐車場施設範囲図



(国土交通省作成)

1 2) 紙屋町地下駐車場

(1) 名称

紙屋町地下駐車場 (通称：シャレオ駐車場)

(2) 所在地

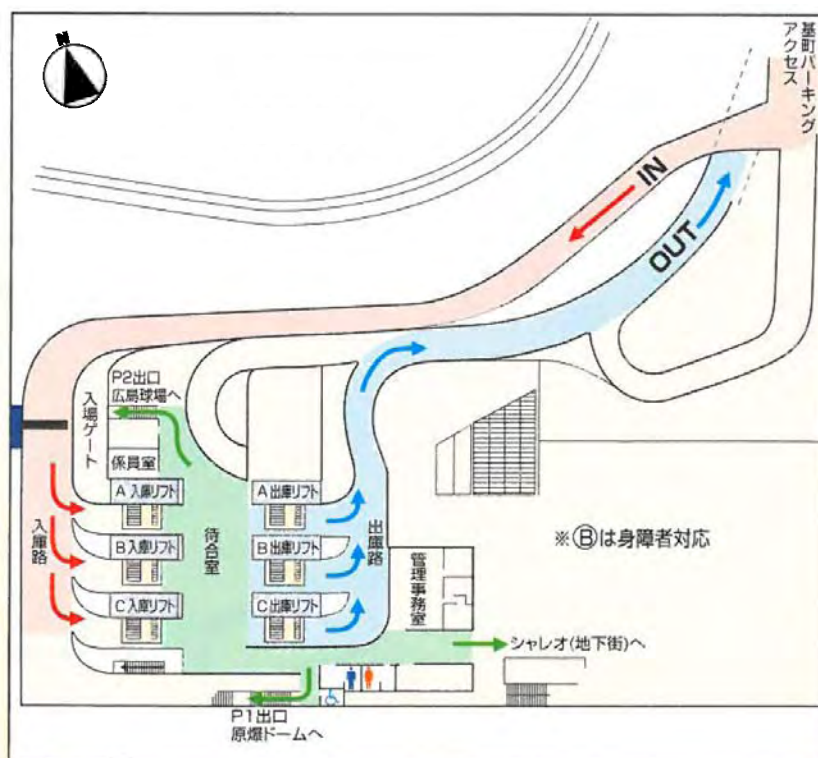
広島県広島市中区大手町1丁目地下街300号 (一般国道54号)

(3) 位置図



(財団法人駐車場整備推進機構資料)

(4) 施設概要図



(財団法人駐車場整備推進機構資料)

(5) 供用時間

午前7時30分～午後10時30分 (年中無休)

(6) 駐車料金設定

【駐車料金】

| 時間区分 | 単位時間 | 普通自動車 |
|---------------|------------------|--------|
| 7:30～22:30 | 30分毎または30分間未満 | 220円 |
| | 2時間30分以上5時間30分以内 | 1,000円 |
| 22:00～8:00(泊) | 10時間 | 1,000円 |

【定期料金】

| 種類 | 有効時間 | 普通自動車 |
|---------|-------------|---------|
| 全日定期駐車券 | 全日 | 40,000円 |
| 昼間定期駐車券 | 7:30～22:30 | 30,000円 |
| 夜間定期駐車券 | 17:30～翌8:00 | 20,000円 |
| 平日定期駐車券 | 平日 | 25,000円 |

【回数券】

| 種類 | 券片数 | 発売価格 |
|--------|------|--------|
| 30分回数券 | 11券片 | 2,200円 |
| 60分回数券 | 11券片 | 4,400円 |

【その他割引メニュー等】

| 割引の項目 | 割引の対象とする手帳等 | 割引率 |
|--------|--------------------------|-----|
| 身障者等割引 | 身体障害者手帳、精神障害者保健福祉手帳、療育手帳 | 5割引 |

(7) 駐車料金設定等の変更経緯

| 時期 | 変更内容 |
|----------|----------------------|
| H15. 4月 | 17時以降の上限料金設定（1,000円） |
| H20. 12月 | 全日定期料金設定 |

(8) 割引サービス等

| 契約相手 | サービス内容 |
|-------|-------------------------|
| 地元企業 | 地下街会員割引 ・1時間迄無料サービス |
| 地元商店街 | 共通駐車券発行 ・1枚30分無料駐車券 |
| 地元店舗 | 駐車券へ利用認証 ・2時間迄無料サービス |

(9) 駐車可能車両

| 長さ | 幅 | 高さ | 総重量 | 備考 |
|--------|--------|--------|--------|-------------------|
| 5.3m以下 | 1.9m以下 | 2.0m以下 | 2.3t以下 | 自動二輪を除く 形態：機械式 |

(10) 駐車可能台数

206台（うちハイルーフ車100台、身障者用54台）

(11) 維持管理に関する特記事項

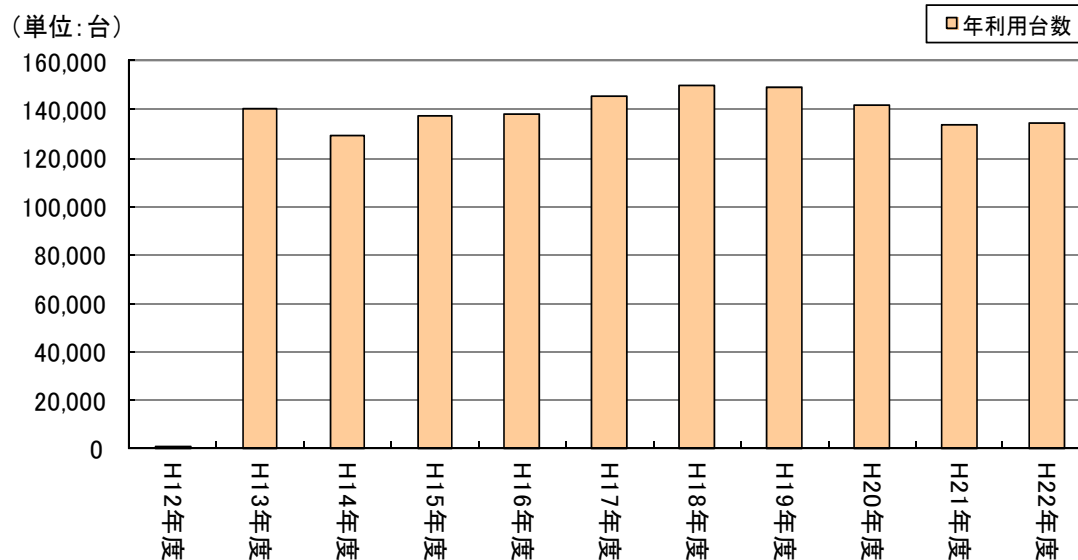
紙屋町地下駐車場では、広島市道 中1区 368号線・369号線・370号線（通称：基町パーキングアクセス道路（管理者：基町パーキングアクセス株式会社））を周辺駐車場と共同で出入庫路として利用しており、基町パーキングアクセス株式会社が実施する維持管理について、周辺駐車場と共同で費用負担している。詳細については、募集要項の公表時に示す。

(12) 隣接する施設との連携

隣接する地下街（管理者：広島地下街開発株式会社）の消防設備の制御盤やポンプ等の設備については、駐車場の設備としても機能していることから、当該設備の法定点検及び維持管理に要する費用の一部を機構も負担するなど、地下街の管理者と連携して維持管理を実施している。詳細については、募集要項の公表時に示す。

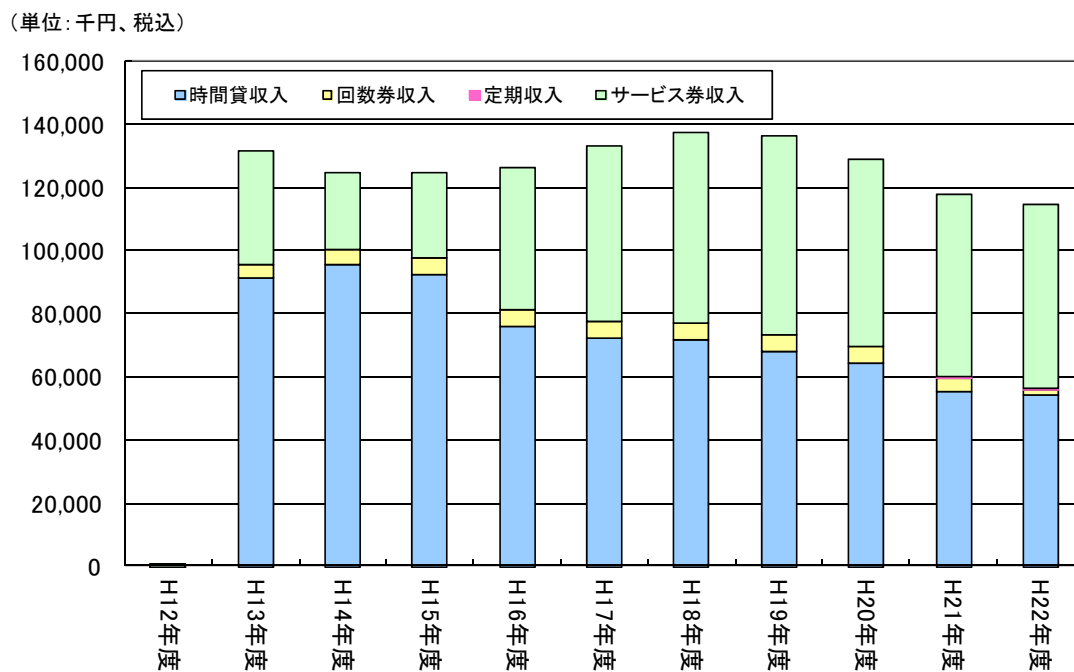
(13) 駐車利用台数及び料金収入の推移

駐車利用台数の推移



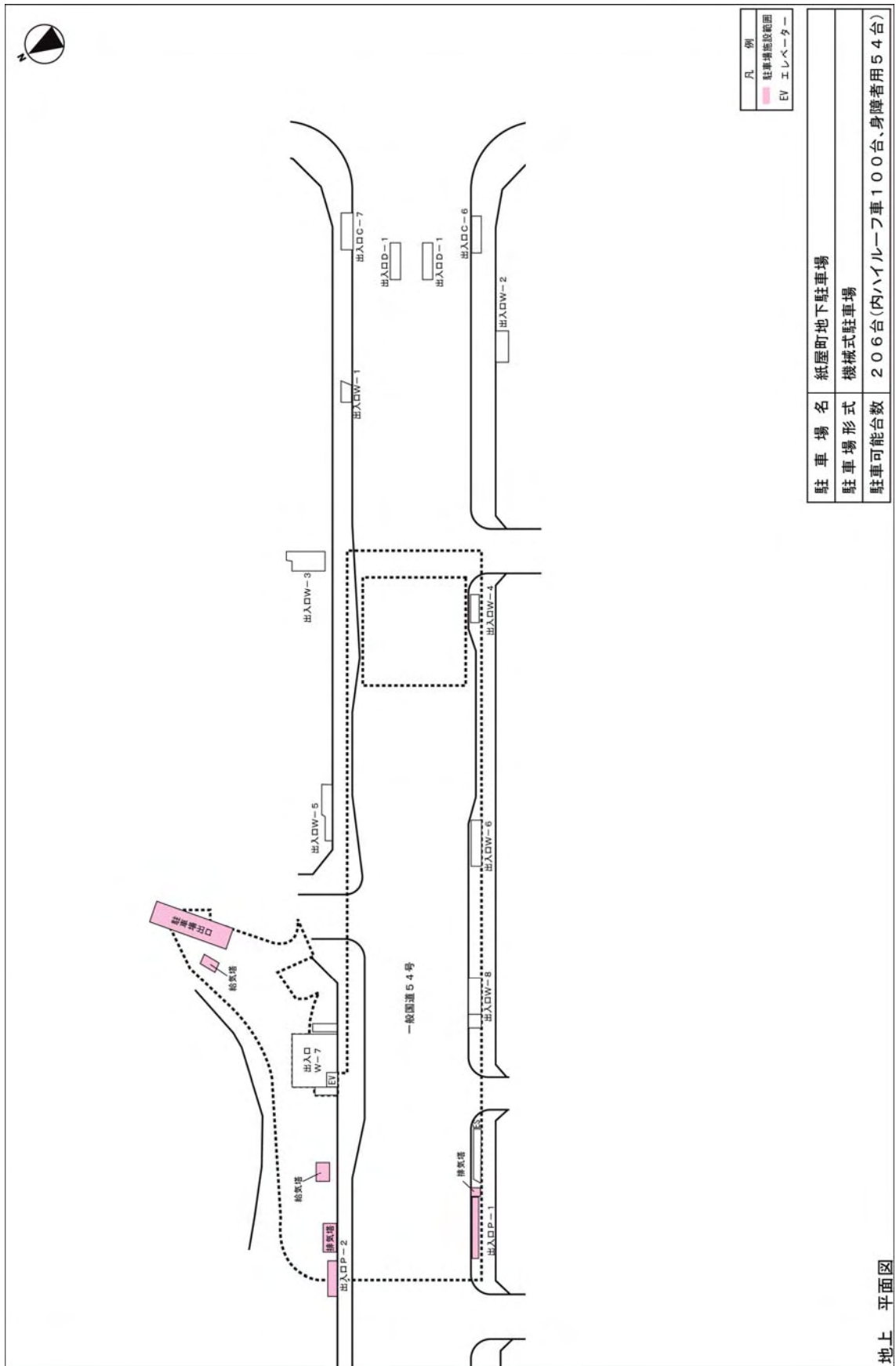
(財団法人駐車場整備推進機構作成)

料金施策別の年収入

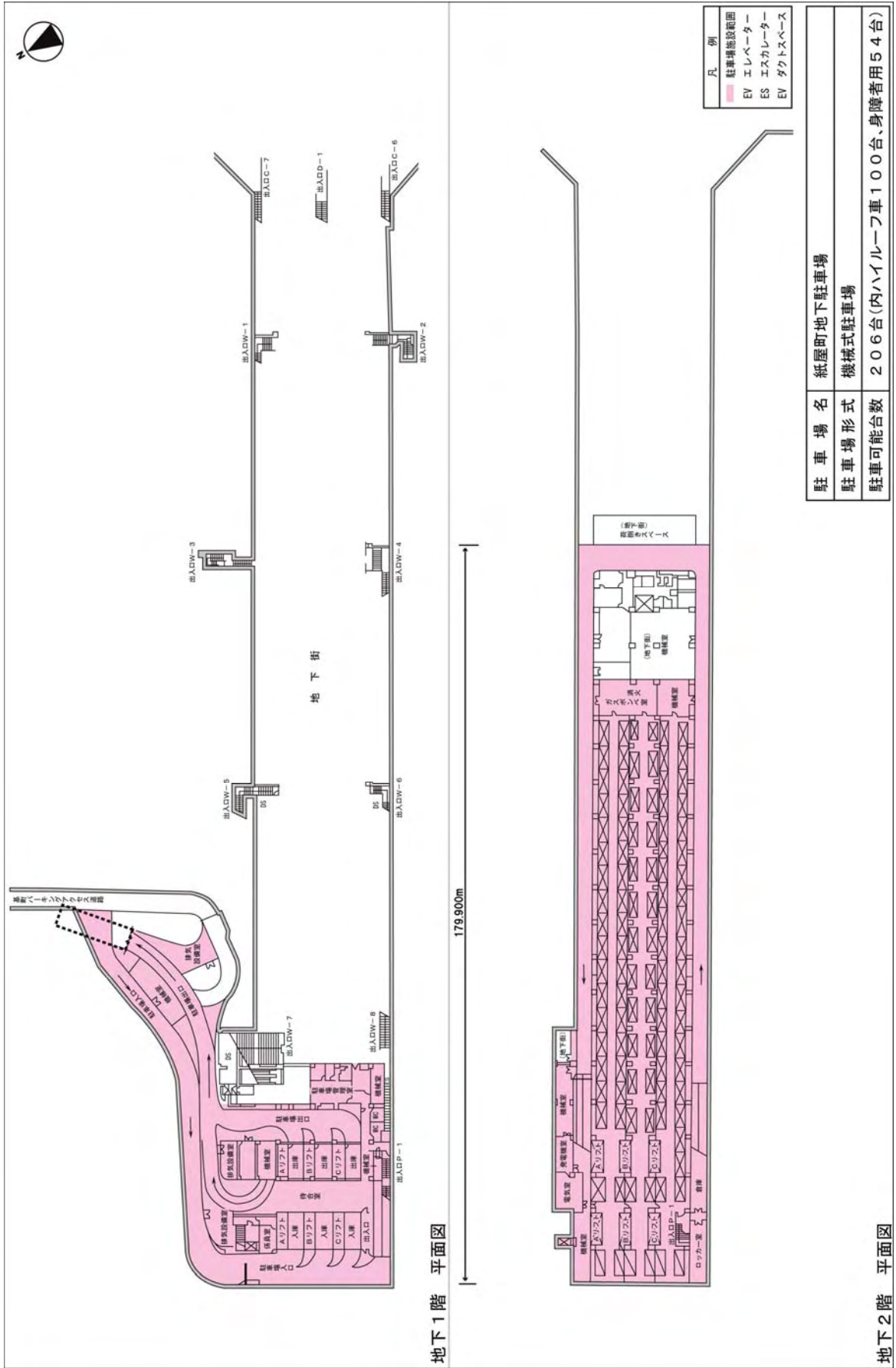


(財団法人駐車場整備推進機構作成)

(14) 駐車場施設範囲図



(国土交通省作成)



(国土交通省作成)

1 2) 松山地下駐車場

(1) 名称

松山地下駐車場（松山市駐車場条例により「松山市役所前地下駐車場」と規定）

(2) 所在地

愛媛県松山市二番町4丁目7番地2（一般国道11号）

(3) 位置図



(財団法人駐車場整備推進機構資料)

(4) 施設平面図



(財団法人駐車場整備推進機構資料)

(5) 供用時間

午前7時30分～午後10時 (年中無休)

(6) 駐車料金設定

【駐車料金】

| 時間区分 | 単位時間 | 普通自動車 | 自動二輪 (側車付を除く) |
|-------------|---------------|-------|------------------|
| 7:30～22:00 | 30分毎または30分間未満 | 130円 | 65円 |
| 20:30～翌8:30 | 12時間 | 700円 | 350円 |

【定期料金】

| 種類 | 有効時間 | 普通自動車 |
|---------|------------|---------|
| 全日定期駐車券 | 全日 | 25,000円 |
| 昼間定期駐車券 | 7:30～22:00 | 18,000円 |
| 平日定期駐車券 | 平日 | 12,000円 |

【回数券】

| 種類 | 券片数 | 発売価格 |
|--------|------|--------|
| 30分回数券 | 11券片 | 1,300円 |

【その他割引メニュー等】

| 割引の項目 | 割引の対象とする手帳等 | 割引率 |
|--------|--------------------------|-----|
| 身障者等割引 | 身体障害者手帳、精神障害者保健福祉手帳、療育手帳 | 5割引 |

(7) 駐車料金設定等の変更経緯

| 時期 | 変更内容 |
|---------|------------------|
| H20. 4月 | 自動二輪料金設定（普通車の半額） |
| H20. 6月 | 定期料金設定 |

(8) 割引サービス等

| 契約相手 | サービス内容 |
|--------|---------------------------|
| 地元企業 | 共通駐車券発行 ・1枚100分無料駐車券発行 |
| 地方公共団体 | 市役所来庁者割引 ・60分迄無料 |

(9) 駐車可能車両

| 長さ | 幅 | 高さ | 備考 |
|--------|--------|--------|--------|
| 5.6m以下 | 2.0m以下 | 2.1m以下 | 形態：自走式 |

(10) 駐車可能台数

290台※（うち身障者用8台）

※うち90台相当分は、松山市の持分である。

(11) 維持管理に関する特記事項

「松山地下駐車場」の管理運営にあたっては、要する費用（大規模修繕、災害復旧を含む）の290分の200を国及び機構が、290分の90を松山市がそれぞれ負担している。

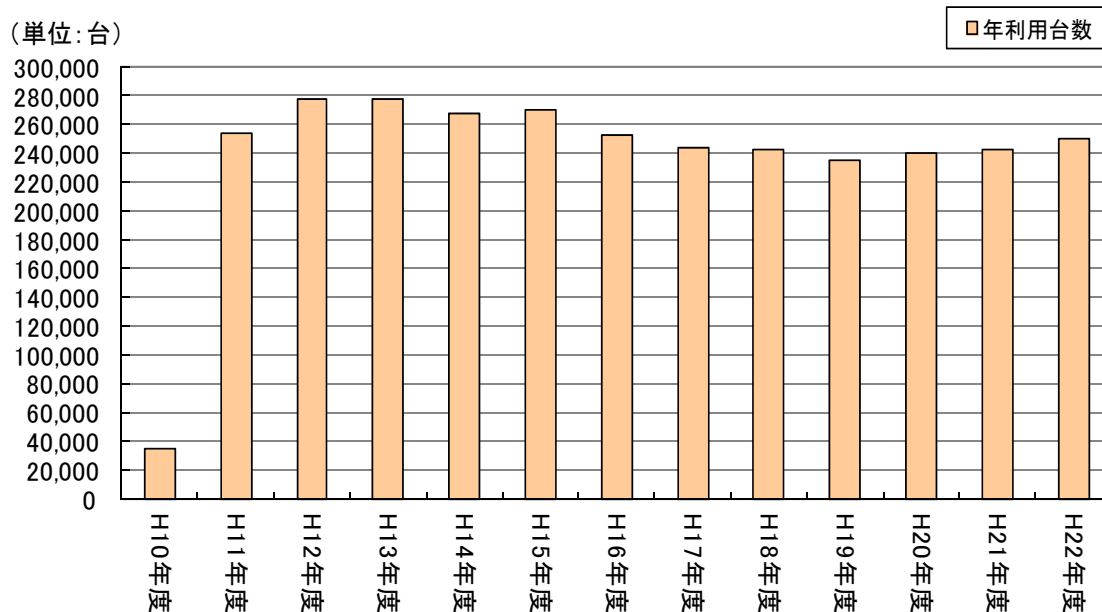
(12) 隣接する施設との連携

換気設備、昇降機設備等の一部設備については、駐車場設備であるが、隣接する駐輪場（管理者：松山市長）、地下歩道（管理者：四国地方整備局松山河川国道事務所長）及び警察官立寄所（管理者：愛媛県知事）の設備としても機能していることから、当該設備の点検費用や修理費用等の一部を駐輪場、地下歩道及び警察官立寄所の管理者も負担するなど、連携して維持管理を実施している。また、駐車場と駐輪場及び地下歩道で電気使用量及び水道使用量を一括して管理しているため、電気料金及び水道料金を駐車場の管理者と駐輪場の管理者及び地下歩道の管理者で按分して負担している。維持管理の詳細については、募集要項の公表時に示す。

(13) 駐車利用台数及び料金収入の推移

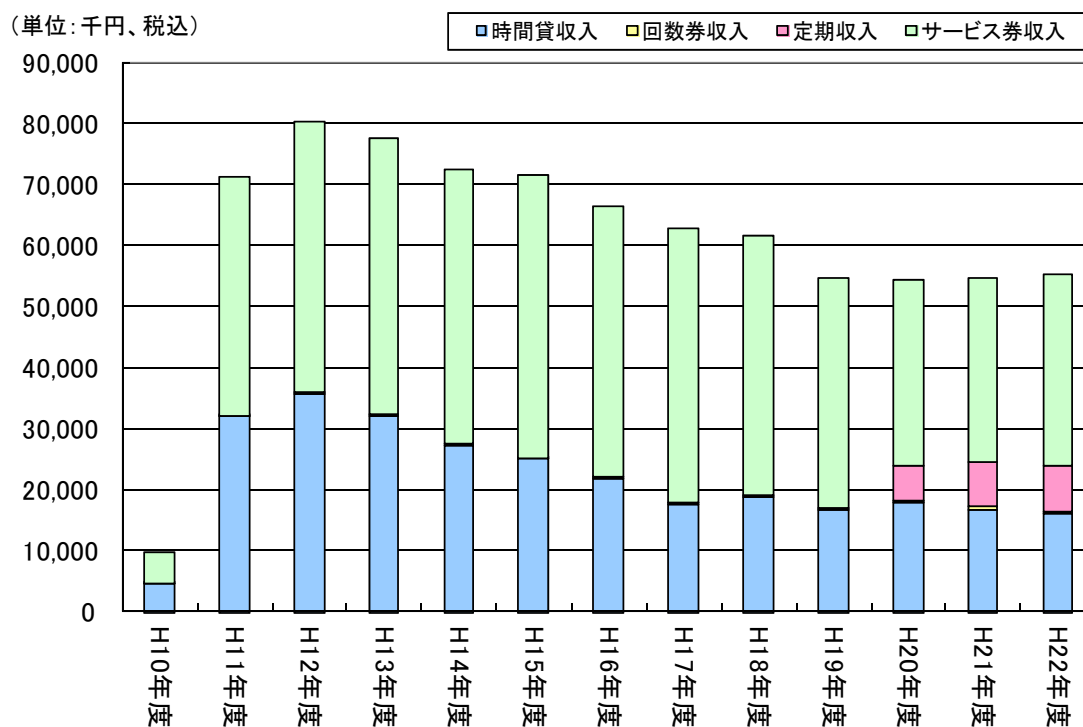
※ 200台分の駐車利用台数及び料金収入である。

駐車利用台数の推移



(財団法人駐車場整備推進機構作成)

料金収入の推移

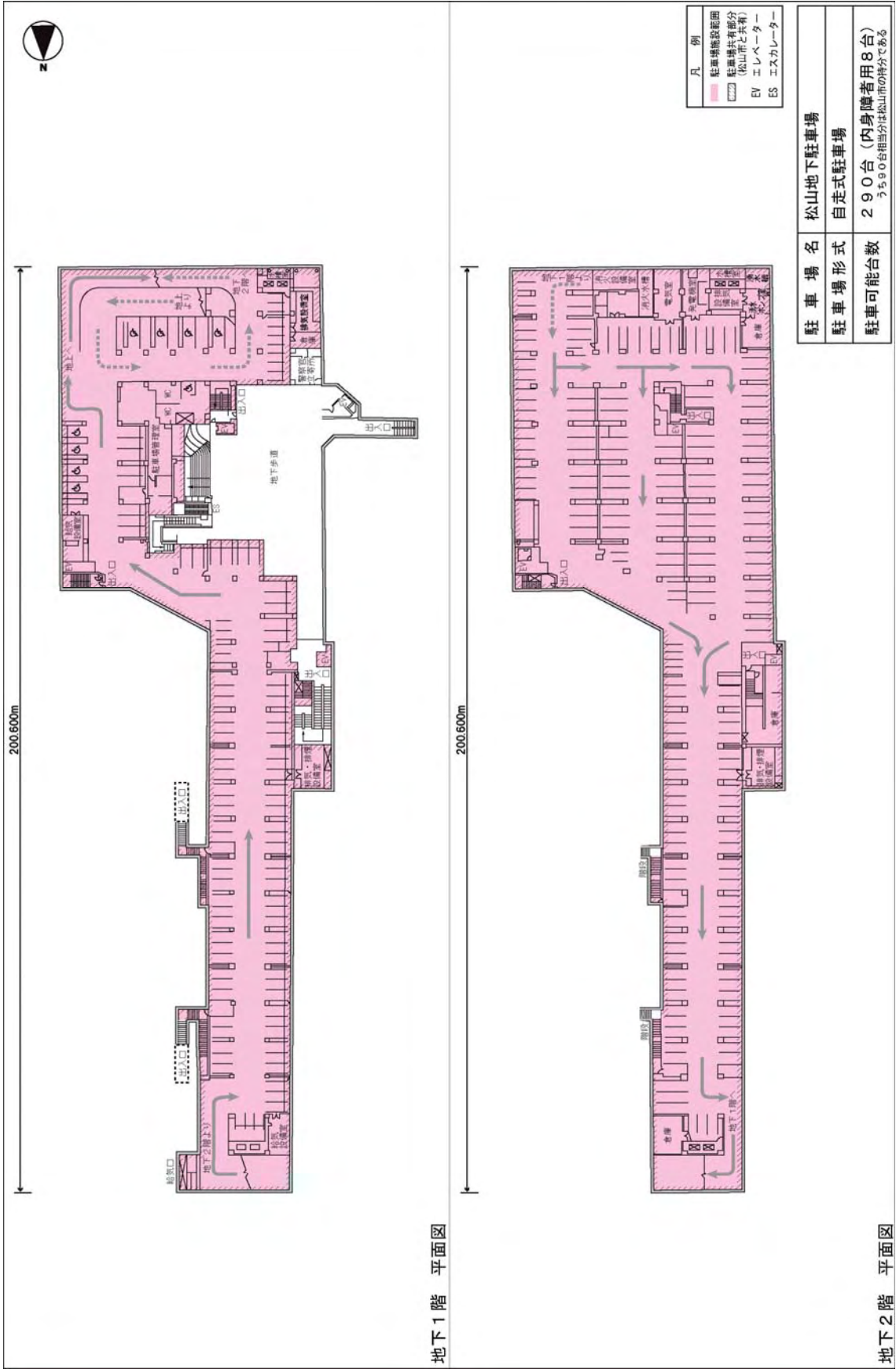


(財団法人駐車場整備推進機構作成)

(14) 駐車場施設範囲図



(国土交通省作成)



(国土交通省作成)

14) はりまや地下駐車場

(1) 名称

はりまや地下駐車場

(2) 所在地

高知県高知市はりまや町3丁目3番地下1号 (一般国道32号)

(3) 位置図



(財団法人駐車場整備推進機構資料)

(4) 施設概要図



(財団法人駐車場整備推進機構資料)

(5) 供用時間

午前 8 時～午後 10 時 (年中無休)

(6) 駐車料金設定

【駐車料金】

| 時間区分 | 単位時間 | 普通自動車 | 自動二輪 (側車付を除く) |
|---------------|---------------|--------|------------------|
| 8:00～22:00 | 30分毎または30分間未満 | 150円 | 75円 |
| 21:30～8:30(泊) | 11時間 | 1,000円 | 500円 |

【定期料金】

| 種類 | 有効時間 | 普通自動車 |
|---------|------|---------|
| 全日定期駐車券 | 全日 | 20,000円 |
| 平日定期駐車券 | 平日 | 15,000円 |

【回数券】

| 種類 | 券片数 | 発売価格 |
|---------|------|--------|
| 150円回数券 | 11券片 | 1,500円 |
| 300円回数券 | 11券片 | 3,000円 |

【その他割引メニュー等】

| 割引の項目 | 割引の対象とする手帳等 | 割引率 |
|--------|------------------------|----------|
| 身障者等割引 | 身体障害者手帳、精神障害者福祉手帳、療育手帳 | 最初の1時間無料 |

(7) 駐車料金設定等の変更経緯

| 時期 | 変更内容 |
|----------|------------------|
| H11. 3月 | 回数券設定 |
| H15. 2月 | 全日定期料金設定 |
| H18. 11月 | 自動二輪料金設定（普通車の半額） |

(8) 割引サービス等

| 契約相手 | サービス内容 |
|------|---------------------------|
| 地元団体 | 駐車券へ利用認印 ・ 3時間以内駐車料金無料 |
| 地元店舗 | 駐車券へ利用認印 ・ 3時間以内駐車料金無料 |
| 地元店舗 | 駐車券へ利用認印 ・ 2時間以内駐車料金無料 |
| 地元企業 | 駐車券へ利用認印 ・ 1時間以内駐車料金無料 |

(9) 駐車可能車両

| 長さ | 幅 | 高さ | 備考 |
|--------|--------|--------|--------|
| 5.6m以下 | 2.0m以下 | 2.1m以下 | 形態：自走式 |

(10) 駐車可能台数

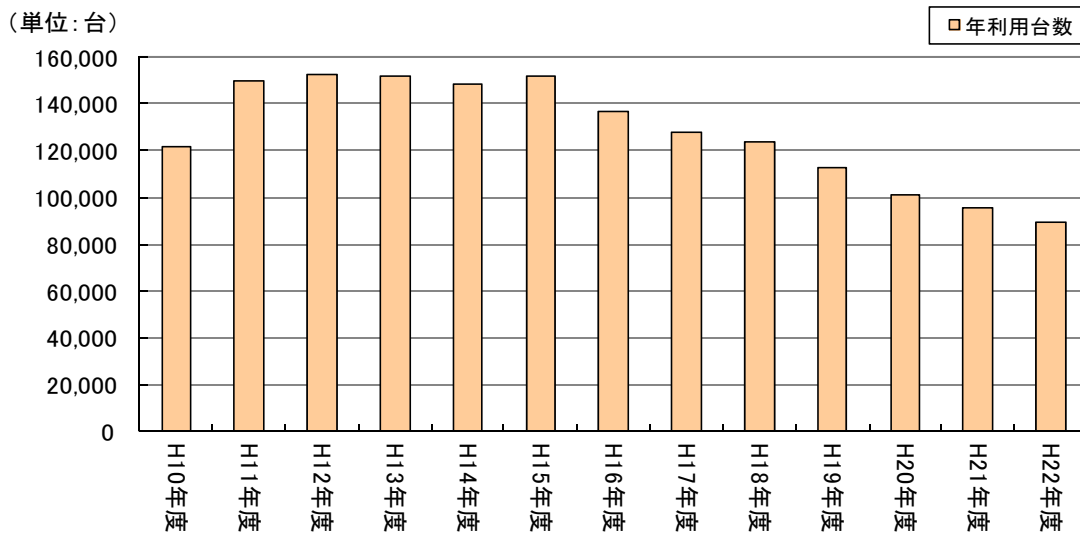
200台（うち身障者用6台）

(11) 隣接する施設との連携

換気設備、受変電設備等の一部設備については、駐車場設備であるが、隣接する地下駐輪場（管理者：四国地方整備局土佐国道事務所長）の設備としても機能していることから、当該設備の点検費用や修理費用等の一部を地下駐輪場の管理者も負担するなど、連携して維持管理を実施している。また、駐車場と地下駐輪場で電気使用量を一括して管理しているため、電気料金を駐車場の管理者と地下駐輪場の管理者で按分して負担している。維持管理の詳細については、募集要項の公表時に示す。

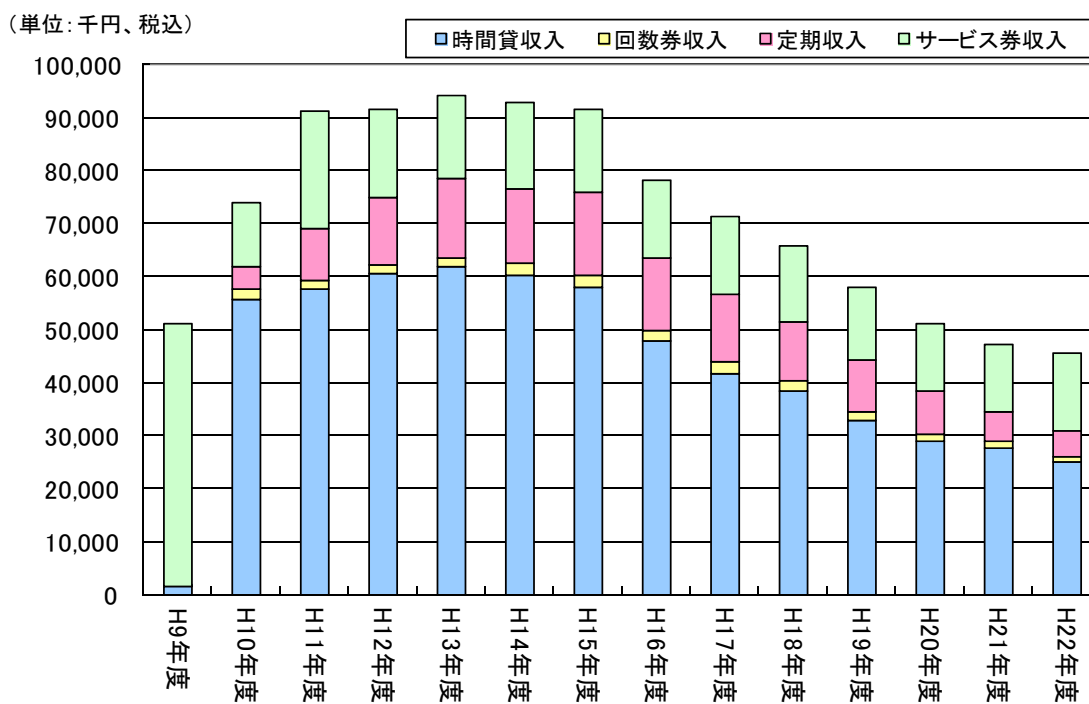
(12) 駐車利用台数及び料金収入の推移

駐車利用台数の推移



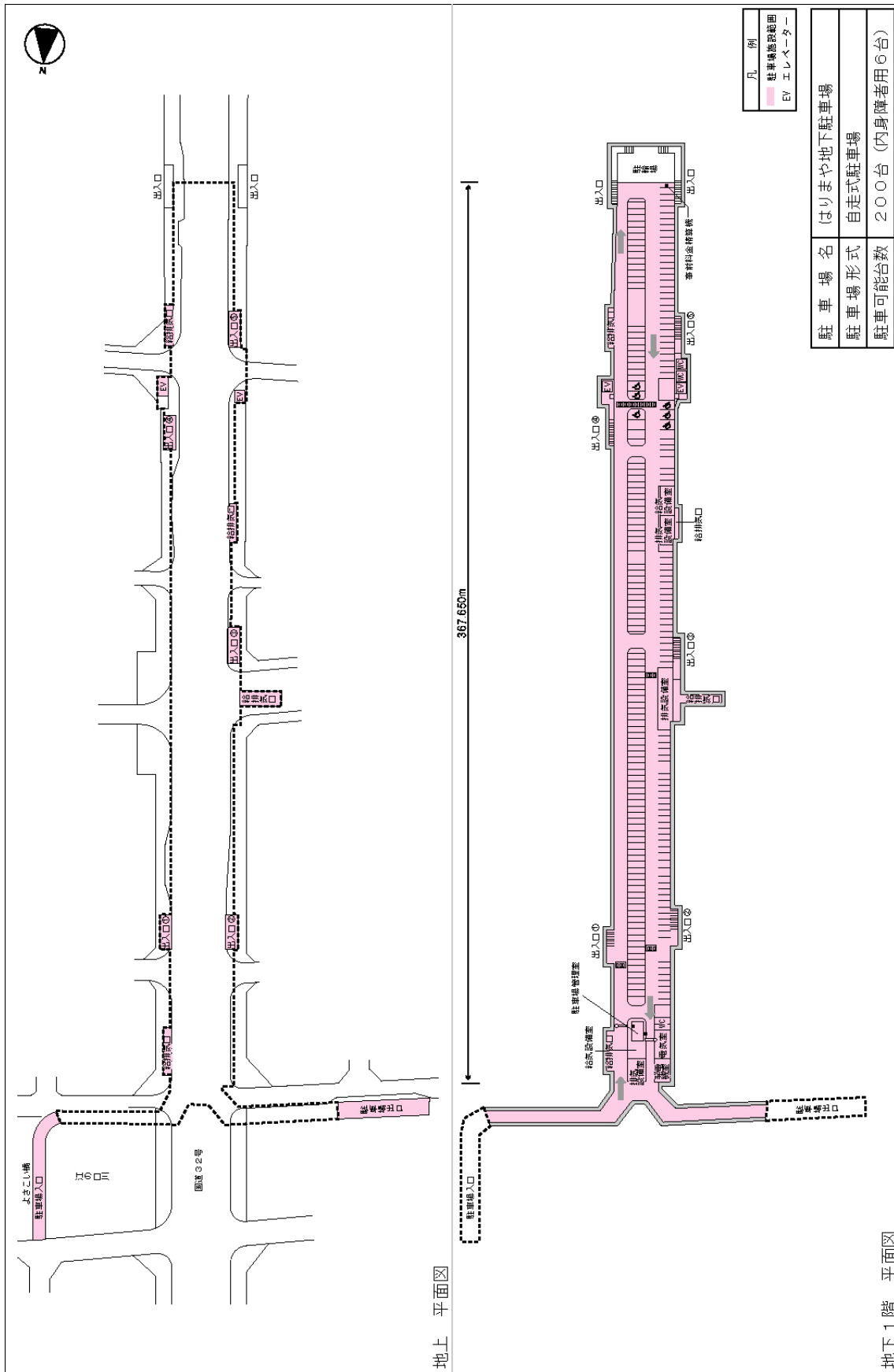
(財団法人駐車場整備推進機構作成)

料金収入の推移



(財団法人駐車場整備推進機構作成)

(13) 駐車場施設範囲図



(国土交通省作成)

2. 機構が支出した維持修繕費

(平成19年度～平成22年度)

機構が支出した維持修繕費(平成19年度～平成22年度)

(単位:千円、消費税込)

| 駐車場名 | H19年度 | H20年度 | H21年度 | H22年度 | 合計 |
|--------------|--------|--------|--------|--------|---------|
| 北一条地下駐車場 | 3,355 | 2,470 | 1,044 | 820 | 7,689 |
| 長島地下駐車場 | 895 | 990 | 1,513 | 352 | 3,750 |
| 平和通り地下駐車場 | 1,996 | 3,439 | 1,499 | 1,656 | 8,590 |
| 泉町駐車場 | 1,265 | 7,002 | 1,056 | 1,235 | 10,558 |
| 赤坂公共駐車場 | 1,515 | 589 | 5,919 | 4,505 | 12,528 |
| 八日町地下駐車場 | 0 | 908 | 935 | 931 | 2,774 |
| 羽衣・伊勢佐木地下駐車場 | 525 | 4,215 | 1,402 | 1,351 | 7,493 |
| 静岡駅前地下駐車場 | 1,934 | 2,346 | 1,461 | 2,303 | 8,044 |
| 大曽根国道駐車場 | 334 | 4,163 | 824 | 1,186 | 6,507 |
| 四日市地下駐車場 | 1,260 | 4,478 | 1,689 | 4,259 | 11,686 |
| 桜橋駐車場 | 2,221 | 3,086 | 496 | 1,628 | 7,431 |
| 紙屋町地下駐車場 | 2,071 | 3,458 | 1,507 | 1,435 | 8,471 |
| 松山地下駐車場 | 1,697 | 2,470 | 1,713 | 2,698 | 8,578 |
| はりまや地下駐車場 | 1,317 | 2,058 | 706 | 1,344 | 5,425 |
| 合計 | 20,385 | 41,672 | 21,764 | 25,703 | 109,524 |

(財団法人駐車場整備推進機構の資料をもとに国土交通省が作成)

※維持修繕費用とは、財団法人駐車場整備推進機構が維持修繕に要した費用であり、その内訳をP84以降に示す。
 ※維持修繕とは、躯体、建築物、設備の劣化・損傷した部位・部材又は機能を実用上支障のない状態に回復させるために実施する補修、修理、部品の交換等のうち、日常的に発生する不具合に対応するためその都度行うものを言う。

機構が支出した維持修繕内訳（平成19年度～平成22年度）

北一条地下駐車場

単位(千円、消費税込)

| 年度 | 設備等 | 内容 | 金額 |
|-----|--------------|----------------|-------|
| H19 | ITV設備 | モニター・カメラ修理 | 617 |
| | リース機器 | 床洗浄機修理 | 70 |
| | 換気設備 | 排気ファン用インバータ交換他 | 895 |
| | 排水設備 | 排水ポンプ交換 | 1,185 |
| | 中央監視設備 | 中央監視盤修理 | 300 |
| | 駐車場建物 | シャッター・自動ドア修理 | 192 |
| | 料金設備 | 精算機修理他 | 96 |
| | H19年度合計 | | |
| H20 | 消火設備 | 誘導灯バッテリー交換 | 917 |
| | 躯体 | 漏水部補修 | 93 |
| | 防犯設備 | 警備機器修理 | 25 |
| | 衛生器具設備 | 汚水槽清掃・トイレ修理他 | 524 |
| | 電灯コンセント、照明設備 | 照明器具交換 | 23 |
| | 換気設備 | 換気設備修理 | 623 |
| | 料金設備 | 精算機修理他 | 59 |
| | 空気調和設備 | エアコン室外機洗浄 | 86 |
| | 備品 | 事務機器修理 | 120 |
| | H20年度合計 | | |
| H21 | 料金設備 | 料金システム修理 | 525 |
| | 料金設備 | 精算機修理他 | 372 |
| | ITV設備 | カメラ修理 | 50 |
| | 駐車場建物 | ドア修理他 | 19 |
| | 消火設備 | 煙感知器交換他 | 66 |
| | 電灯コンセント、照明設備 | 蛍光灯交換他 | 12 |
| | H21年度合計 | | |
| H22 | 料金設備 | 精算機修理他 | 552 |
| | 消火設備 | 誘導灯バッテリー交換 | 54 |
| | 中央監視設備 | UPS交換 | 106 |
| | 躯体 | 漏水応急処置 | 42 |
| | 駐車場建物 | 自動ドア修理 | 66 |
| | H22年度合計 | | |

(財団法人駐車場整備推進機構の資料をもとに国土交通省が作成)

機構が支出した維持修繕内訳（平成19年度～平成22年度）

長島地下駐車場

単位(千円、消費税込)

| 年度 | 設備等 | 内容 | 金額 |
|-----|--------------|---------------|-------|
| H19 | 料金設備 | 精算機修理他 | 397 |
| | 中央監視設備 | COセンサー修理他 | 473 |
| | 自動火災報知設備 | 感知器修理他 | 25 |
| | H19年度合計 | | 895 |
| H20 | 換気設備 | 電気室給気ファン修理 | 120 |
| | 料金設備 | 精算機修理他 | 264 |
| | 消火設備 | 消火器交換 | 75 |
| | 排水設備 | 汚水槽、雨水槽清掃 | 250 |
| | ITV設備 | カメラ修理 | 220 |
| | 駐車場建物 | 看板交換 | 61 |
| | H20年度合計 | | 990 |
| H21 | ロードヒーティング設備 | ヒーター設備点検 | 116 |
| | 自家発電設備 | 非常用発電機修理 | 263 |
| | 料金設備 | 精算機修理他 | 347 |
| | 消火設備 | 誘導灯修理・バッテリー交換 | 445 |
| | 空気調和設備 | エアコン修理 | 342 |
| | H21年度合計 | | 1,513 |
| H22 | 電灯コンセント、照明設備 | 安定器交換 | 14 |
| | 換気設備 | 給気口交換 | 21 |
| | 消火設備 | 誘導灯バッテリー交換 | 85 |
| | 料金設備 | 精算機修理他 | 129 |
| | ITV設備 | カメラ点検修理 | 103 |
| | H22年度合計 | | 352 |

(財団法人駐車場整備推進機構の資料をもとに国土交通省が作成)

機構が支出した維持修繕内訳（平成19年度～平成22年度）

平和通り地下駐車場

単位(千円、消費税込)

| 年度 | 設備等 | 内容 | 金額 |
|---------|--------------|------------------|-------|
| H19 | 排水設備 | 排水管清掃他 | 336 |
| | 料金設備 | 精算機修理他 | 368 |
| | 機械式駐車設備 | ピット内排水処理他 | 1,007 |
| | 昇降機設備 | エレベーターUPS及びロープ交換 | 250 |
| | 受変電設備 | 低圧設備点検修理 | 35 |
| | H19年度合計 | | |
| H20 | 料金設備 | 精算機修理他 | 652 |
| | 昇降機設備 | ピット内排水処理 | 22 |
| | 消火設備 | 泡消火設備修理他 | 663 |
| | 管制設備 | 場内案内板修理 | 160 |
| | 自家発電設備 | 発電機冷却水交換 | 172 |
| | 換気設備 | 送風機用フィルター洗浄 | 90 |
| | 排水設備 | 汚水槽清掃 | 164 |
| | 機械式駐車装置 | 制御盤ファンモーター交換 | 1,516 |
| H20年度合計 | | | 3,439 |
| H21 | 料金設備 | 精算機修理他 | 288 |
| | 中央監視設備 | UPS, HD交換 | 680 |
| | 昇降機設備 | バッテリー交換他修繕 | 95 |
| | 電灯コンセント、照明設備 | 蛍光灯交換 | 38 |
| | 機械式駐車設備 | 制御盤修繕他 | 105 |
| | 消火設備 | 感知器交換 | 28 |
| | 駐車場建物 | 側溝修理他 | 265 |
| H21年度合計 | | | 1,499 |
| H22 | 料金設備 | 精算機修理他 | 273 |
| | 管制設備 | 場内案内板修理 | 1 |
| | 消火設備 | 誘導灯修理・バッテリー交換 | 834 |
| | 受変電設備 | 低圧設備点検修理 | 47 |
| | 電灯コンセント、照明設備 | 照明器具交換 | 53 |
| | 昇降機設備 | コントロールユニット交換 | 227 |
| | 換気設備 | フィルター交換他 | 221 |
| H22年度合計 | | | 1,656 |

(財団法人駐車場整備推進機構の資料をもとに国土交通省が作成)

機構が支出した維持修繕内訳（平成19年度～平成22年度）

泉町地下駐車場

単位(千円、消費税込)

| 年度 | 設備等 | 内容 | 金額 |
|-----|---------|------------------|-------|
| H19 | 消火設備 | 煙感知器交換他 | 880 |
| | 駐車場建物 | 路面表示補修 | 160 |
| | 中央監視設備 | UPS/バッテリー交換 | 53 |
| | 料金設備 | 精算機修理他 | 172 |
| | H19年度合計 | | |
| H20 | 空調設備 | 空調操作盤修理 | 113 |
| | 消火設備 | 消防設備修理 | 350 |
| | ITV設備 | デジタルレコーダー修理他 | 217 |
| | 駐車場建物 | シャッター修理他 | 204 |
| | 躯体 | 漏水部補修 | 117 |
| | 料金設備 | 精算機等修理他 | 6,001 |
| | H20年度合計 | | |
| H21 | 空調設備 | 空調設備遠隔操作盤修理 | 400 |
| | 料金設備 | 精算機修理他 | 531 |
| | 消火設備 | 感知器交換他 | 125 |
| | H21年度合計 | | |
| H22 | 料金設備 | 精算機修理他 | 409 |
| | 中央監視設備 | 中央監視盤修理、COセンサー交換 | 674 |
| | 消火設備 | 感知器交換他 | 119 |
| | 衛生器具設備 | トイレ修理 | 33 |
| | H22年度合計 | | |

(財団法人駐車場整備推進機構の資料をもとに国土交通省が作成)

機構が支出した維持修繕内訳（平成19年度～平成22年度）

赤坂公共駐車場

単位(千円、消費税込)

| 年度 | 設備等 | 内容 | 金額 |
|---------|--------------|----------|-------|
| H19 | 管制設備 | 管制用PC交換他 | 616 |
| | 自動火災報知設備 | 火災報知器交換他 | 52 |
| | 中央監視設備 | 部品交換 | 408 |
| | 空気調和設備 | エアコン修理 | 142 |
| | 躯体 | 漏水部補修 | 203 |
| | 電灯コンセント、照明設備 | 照明器具交換 | 94 |
| | H19年度合計 | | |
| H20 | 電灯コンセント、照明設備 | 照明器具交換 | 76 |
| | 空気調和設備 | エアコン修理 | 11 |
| | 消火設備 | 消火器交換 | 10 |
| | 受変電設備 | 受変電設備修理 | 115 |
| | 機械式駐車設備 | 部品交換 | 122 |
| | 管制設備 | 場内案内修理他 | 255 |
| | H20年度合計 | | |
| H21 | 電灯コンセント、照明設備 | 照明器具修理 | 38 |
| | 空気調和設備 | エアコン修理 | 97 |
| | 料金設備 | 精算機修理他 | 203 |
| | 駐車場建物 | 防水板修理他 | 71 |
| | 衛生器具設備 | 部品交換 | 71 |
| | 排水設備 | 湧水ポンプ修理 | 264 |
| | 機械式駐車設備 | 駆動装置交換他 | 5,175 |
| H21年度合計 | | | 5,919 |
| H22 | 駐車場中央監視設備 | モニター交換 | 466 |
| | 料金設備 | 精算機修理他 | 206 |
| | 空気調和設備 | エアコン修理 | 36 |
| | 機械式駐車設備 | 浸水部補修 | 3,797 |
| H22年度合計 | | | 4,505 |

(財団法人駐車場整備推進機構の資料をもとに国土交通省が作成)

機構が支出した維持修繕内訳（平成19年度～平成22年度）

八日町地下駐車場

単位(千円、消費税込)

| 年度 | 設備等 | 内容 | 金額 |
|-----|---------|------------|-----|
| H19 | — | — | 0 |
| | H19年度合計 | | 0 |
| H20 | 機械式駐車装置 | 機械装置修理 | 235 |
| | 衛生器具設備 | トイレ修理 | 13 |
| | 料金設備 | 精算機修理他 | 250 |
| | 排水設備 | 排水ポンプ修理 | 180 |
| | 中央監視設備 | 制御PC修繕 | 230 |
| | H20年度合計 | | 908 |
| H21 | 自家発電設備 | 自家発電機オイル交換 | 449 |
| | 排水設備 | 排水ポンプ修理 | 189 |
| | 料金設備 | 精算機修理他 | 208 |
| | 躯体 | 漏水部補修 | 89 |
| | H21年度合計 | | 935 |
| H22 | 料金設備 | 精算機等修理5件 | 491 |
| | 中央監視設備 | 中央監視盤点検修理 | 84 |
| | 消火設備 | 誘導灯バッテリー交換 | 263 |
| | 駐車場建物 | ドア修理 | 19 |
| | 排水設備 | 排水ポンプ修理 | 74 |
| | H22年度合計 | | 931 |

(財団法人駐車場整備推進機構の資料をもとに国土交通省が作成)

機構が支出した維持修繕内訳（平成19年度～平成22年度）

羽衣・伊勢佐木地下駐車場

単位(千円、消費税込)

| 年度 | 設備等 | 内容 | 金額 |
|---------|--------------|---------------|-------|
| H19 | ITV設備 | モニター交換 | 165 |
| | 換気設備 | フィルター交換 | 148 |
| | 空気調和設備 | エアコン修理 | 92 |
| | 自動火災報知設備 | 火災報知器修理他 | 120 |
| | H19年度合計 | | |
| H20 | 空気調和設備 | エアコン修理 | 122 |
| | 給水設備 | 貯水槽清掃・ポンプ交換他 | 529 |
| | 換気設備 | フィルター交換 | 17 |
| | 料金設備 | 精算機修理他 | 1,199 |
| | 中央監視設備 | 中央監視盤修理他 | 339 |
| | 消火設備 | 誘導灯修理・バッテリー交換 | 601 |
| | 受変電設備 | 受変電設備修理 | 267 |
| | 機械式駐車設備 | 制御PC修理 | 509 |
| | 躯体 | 漏水部補修 | 510 |
| | 管制設備 | 場内案内板修理 | 122 |
| H20年度合計 | | | 4,215 |
| H21 | 料金設備 | 精算機修理他 | 951 |
| | 空気調和設備 | エアコン修理 | 32 |
| | 衛生器具設備 | トイレ換気扇修理 | 21 |
| | 給湯設備 | 電気給湯器修理 | 15 |
| | 電灯コンセント、照明設備 | 照明器具修理 | 60 |
| | 自家発電設備 | 自家用発電器修理 | 228 |
| | 消火設備 | 感知器交換 | 95 |
| H21年度合計 | | | 1,402 |
| H22 | 料金設備 | 精算機修理他 | 475 |
| | 自動火災報知設備 | 感知器交換 | 100 |
| | 衛生器具設備 | トイレ修理 | 14 |
| | 機械式駐車設備 | 部品交換他 | 762 |
| H22年度合計 | | | 1,351 |

(財団法人駐車場整備推進機構の資料をもとに国土交通省が作成)

機構が支出した維持修繕内訳（平成19年度～平成22年度）

静岡駅前地下駐車場

単位(千円、消費税込)

| 年度 | 設備等 | 内容 | 金額 |
|-----|--------------|------------------|-----|
| H19 | 排水設備 | 排水ポンプ交換 | 317 |
| | 換気設備 | 換気ファン修理 | 102 |
| | ITV設備 | モニター交換他 | 130 |
| | 昇降機設備 | 非常バッテリー交換 | 70 |
| | 幹線設備 | 絶縁不良修理 | 178 |
| | 消火設備 | 防火シャッター修理 | 113 |
| | 機械式駐車装置 | 入庫バース修理 | 615 |
| | 料金設備 | 精算機修理他 | 401 |
| | 駐車場建物 | ドア補修 | 8 |
| | H19年度合計 | | |
| H20 | 料金設備 | 精算機修理他 | 548 |
| | 消火設備 | 感知器修理他 | 507 |
| | 中央監視設備 | プリンター修理 | 39 |
| | 駐車場建物 | 扉・シャッター修理 | 746 |
| | ITV設備 | モニター交換他 | 92 |
| | 空気調和設備 | エアコン修理 | 290 |
| | 機械式駐車設備 | 部品交換 | 101 |
| | 排水設備 | 汚水ポンプ修理 | 23 |
| | H20年度合計 | | |
| H21 | 排水設備 | 汚水ポンプ点検清掃 | 137 |
| | 衛生器具設備 | トイレドア修理・詰まり処理 | 130 |
| | 料金設備 | 精算機修理他 | 260 |
| | 中央監視設備 | UPSバッテリー交換他 | 360 |
| | 機械式駐車設備 | UPSバッテリー交換・基盤交換他 | 266 |
| | 管制設備 | 出入口案内板修理 | 96 |
| | 空気調和設備 | エアコン修理 | 202 |
| | 電灯コンセント、照明設備 | 照明器具修理 | 10 |
| | H21年度合計 | | |
| H22 | 料金設備 | 精算機修理他 | 668 |
| | 消火設備 | 感知器修理 | 79 |
| | 中央監視設備 | 部品交換 | 58 |
| | 衛生器具設備 | トイレドア修理・トイレ修理 | 194 |
| | 換気設備 | 換気ファン修理 | 82 |
| | 機械式駐車装置 | 部品交換他 | 645 |
| | 昇降機設備 | エスカレーター修理 | 361 |
| | 空気調和設備 | エアコン修理 | 71 |
| | 排水設備 | 排水ポンプ修理 | 145 |
| | H22年度合計 | | |

(財団法人駐車場整備推進機構の資料をもとに国土交通省が作成)

機構が支出した維持修繕内訳（平成19年度～平成22年度）

大曽根国道駐車場

単位(千円、消費税込)

| 年度 | 設備等 | 内容 | 金額 |
|-----|----------|------------|-------|
| H19 | 消火設備 | 泡消火設備修理 | 181 |
| | 料金設備 | 精算機修理 | 153 |
| | H19年度合計 | | 334 |
| H20 | 消火設備 | 誘導灯バッテリー交換 | 341 |
| | 料金設備 | 精算機修理 | 37 |
| | 衛生器具設備 | トイレ修理 | 68 |
| | 昇降機設備 | エレベーター修理 | 3,500 |
| | 駐車場建物 | 防水板修理 | 217 |
| | H20年度合計 | | 4,163 |
| H21 | 料金設備 | 精算機修理他 | 652 |
| | 受変電設備 | 発電機修理 | 77 |
| | 管制設備 | 場内案内板修理 | 95 |
| | H21年度合計 | | 824 |
| H22 | 料金設備 | 精算機修理他 | 651 |
| | 衛生器具設備 | トイレ修理他 | 154 |
| | 消火設備 | 泡消火設備修理 | 99 |
| | 昇降機設備 | エレベーター修理 | 257 |
| | インターホン設備 | インターホン修理 | 25 |
| | H22年度合計 | | 1,186 |

(財団法人駐車場整備推進機構の資料をもとに国土交通省が作成)

機構が支出した維持修繕内訳（平成19年度～平成22年度）

四日市地下駐車場

単位(千円、消費税込)

| 年度 | 設備等 | 内容 | 金額 |
|-----|--------------|-------------|-------|
| H19 | 料金設備 | 精算機修理他 | 528 |
| | 自動火災報知設備 | 感知器交換 | 11 |
| | 昇降機設備 | エレベーター小部品交換 | 45 |
| | 排水設備 | 排水ポンプ修理 | 384 |
| | 中央監視設備 | 中央監視盤修理 | 12 |
| | 電灯コンセント、照明設備 | 器具交換 | 80 |
| | ITV設備 | モニター交換 | 200 |
| | H19年度合計 | | |
| H20 | 料金設備 | 精算機修理他 | 3,556 |
| | 消火設備 | 感知器交換・設備修理他 | 223 |
| | ITV設備 | モニター交換 | 109 |
| | 駐車場建物 | 階段扉修理他 | 318 |
| | 換気設備 | 小部品交換 | 39 |
| | 排水設備 | 汚水ポンプ修理 | 205 |
| | 電灯コンセント、照明設備 | 照明器具交換 | 28 |
| | H20年度合計 | | |
| H21 | 消火設備 | 消火設備修理 | 110 |
| | 駐車場建物 | 防水板修理 | 301 |
| | 排水設備 | 汚水ポンプ修理 | 272 |
| | 電灯コンセント、照明設備 | 照明器具交換 | 36 |
| | 料金設備 | 精算機修理他 | 952 |
| | 昇降機設備 | エレベーター小部品交換 | 18 |
| | H21年度合計 | | |
| H22 | 受変電設備 | 部品交換 | 210 |
| | 排水設備 | 部品交換他 | 184 |
| | 電灯コンセント、照明設備 | 照明器具交換 | 76 |
| | 消火設備 | 誘導灯バッテリー交換 | 881 |
| | インターホン設備 | 器具交換 | 10 |
| | 中央監視設備 | UPS交換 | 688 |
| | 料金設備 | 精算機修理他 | 2,210 |
| | H22年度合計 | | |

(財団法人駐車場整備推進機構の資料をもとに国土交通省が作成)

機構が支出した維持修繕内訳（平成19年度～平成22年度）

桜橋駐車場

単位(千円、消費税込)

| 年度 | 設備等 | 内容 | 金額 |
|-----|--------------|--------------------|-------|
| H19 | 料金設備 | 精算機修理 | 321 |
| | 空調設備 | エアコン修理 | 63 |
| | 昇降機設備 | エスカレーター修理他 | 534 |
| | 排水設備 | 排水ポンプ修理 | 373 |
| | 換気設備 | 排気ファン修理 | 569 |
| | 駐車場建物 | ドア修理 | 83 |
| | 自家発電設備 | 発電機予備バッテリー交換 | 278 |
| | H19年度合計 | | |
| H20 | 昇降機設備 | エレベーター、エスカレーター部品交換 | 1,273 |
| | 排水設備 | 排水ポンプ修理 | 136 |
| | 換気設備 | 換気ファン修理 | 1,063 |
| | 空調設備 | エアコン修理他 | 348 |
| | 料金設備 | 精算機修理他 | 266 |
| | H20年度合計 | | |
| H21 | 排水設備 | 排水ポンプ修理 | 65 |
| | 自家発電設備 | 発電機修理 | 145 |
| | 料金設備 | 精算機修理他 | 150 |
| | 衛生器具設備 | トイレ修理 | 36 |
| | 電灯コンセント、照明設備 | 照明器具交換 | 100 |
| | H21年度合計 | | |
| H22 | 料金設備 | 精算機修理他 | 964 |
| | 中央監視設備 | システム修理 | 313 |
| | 空調設備 | エアコン修理 | 74 |
| | 自家発電設備 | 発電機点検修理 | 97 |
| | 衛生器具設備 | 便器部品交換 | 27 |
| | 換気設備 | フィルター交換 | 153 |
| | H22年度合計 | | |

(財団法人駐車場整備推進機構の資料をもとに国土交通省が作成)

機構が支出した維持修繕内訳（平成19年度～平成22年度）

紙屋町地下駐車場

単位(千円、消費税込)

| 実施時期 | 設備等 | 内容 | 金額 |
|------|--------------|--------------|-------|
| H19 | ITV設備 | ITVカメラ・ビデオ修理 | 259 |
| | 料金設備 | 精算機修理他 | 380 |
| | 消火設備 | 消火器交換 | 99 |
| | 中央監視設備 | UPS交換 | 730 |
| | 衛生器具設備 | トイレ修理 | 63 |
| | 空気調和設備 | エアコン修理 | 320 |
| | 排水設備 | 汚水槽清掃 | 205 |
| | 電灯コンセント、照明設備 | 照明灯具交換 | 15 |
| | H19年度合計 | | |
| H20 | 料金設備 | 精算機修理他 | 261 |
| | 排水設備 | 排水ポンプ修理他 | 806 |
| | 消火設備 | 設備修理他 | 234 |
| | 換気設備 | 換気ファン修理 | 1,190 |
| | 空気調和設備 | エアコン修理 | 455 |
| | 電灯コンセント、照明設備 | 照明器具交換 | 142 |
| | 衛生器具設備 | トイレ修理他 | 125 |
| | 管制設備 | 場内案内板修理 | 165 |
| | 自家発電設備 | 発電機オイル交換 | 80 |
| | H20年度合計 | | |
| H21 | 消火設備 | 設備修理 | 198 |
| | 衛生器具設備 | トイレ修理 | 180 |
| | 料金設備 | 精算機修理他 | 588 |
| | 駐車場建物 | ドア修理 | 167 |
| | 空気調和設備 | エアコン修理 | 264 |
| | 排水設備 | 排水ポンプ修理 | 110 |
| | H21年度合計 | | |
| H22 | 料金設備 | 精算機修理他 | 770 |
| | 中央監視設備 | センサー交換他 | 352 |
| | 消火設備 | センサー交換他 | 84 |
| | 電灯コンセント、照明設備 | 照明器具交換 | 3 |
| | 衛生器具設備 | トイレ修理 | 79 |
| | 空気調和設備 | エアコン清掃 | 36 |
| | インターホーン設備 | 機器交換 | 32 |
| | 機械式駐車設備 | 入庫部修理 | 79 |
| | H22年度合計 | | |

(財団法人駐車場整備推進機構の資料をもとに国土交通省が作成)

機構が支出した維持修繕内訳（平成19年度～平成22年度）

松山地下駐車場

単位(千円、消費税込)

| 年度 | 設備等 | 内容 | 金額 |
|---------|--------------|---------------|-------|
| H19 | 料金設備 | 精算機修理他 | 574 |
| | 中央監視設備 | システム修理 | 221 |
| | 空気調和設備 | 室外機修理 | 104 |
| | 換気設備 | 換気ファン修理 | 138 |
| | 消火設備 | 小部品交換 | 94 |
| | 駐車場建物 | 路面表示補修 | 339 |
| | 電灯コンセント・照明設備 | 照明器具交換 | 117 |
| | 躯体 | 防水板修理 | 110 |
| | H19年度合計 | | |
| H20 | 受変電設備 | UPSバッテリー交換 | 33 |
| | 駐車場建物 | 内装補修 | 170 |
| | 電灯コンセント・照明設備 | 照明器具交換 | 517 |
| | 換気設備 | 換気ファン修理 | 623 |
| | 料金設備 | 精算機修理他 | 59 |
| | 自家発電設備 | 非常用バッテリー交換 | 854 |
| | 空気調和設備 | エアコン修理 | 86 |
| | 躯体 | 漏水部補修 | 128 |
| | H20年度合計 | | |
| H21 | 料金設備 | 精算機修理他 | 949 |
| | 消火設備 | 消火設備修理 | 661 |
| | 空気調和設備 | エアコン修理 | 80 |
| | 管制設備 | 場内案内板修理 | 23 |
| | H21年度合計 | | |
| H22 | 料金設備 | 精算機修理他 | 598 |
| | 中央監視設備 | CO、CO2センサー交換他 | 830 |
| | 空気調和設備 | エアコン修理 | 336 |
| | 受変電設備 | 非常用蓄電池交換 | 86 |
| | 排水設備 | 排水ポンプ修理他 | 550 |
| | 消火設備 | 消火設備修理 | 139 |
| | 駐車場建物 | シャッター修理 | 14 |
| | 換気設備 | 換気ファン修理 | 145 |
| H22年度合計 | | | 2,698 |

(財団法人駐車場整備推進機構の資料をもとに国土交通省が作成)

機構が支出した維持修繕内訳（平成19年度～平成22年度）

はりまや地下駐車場

単位(千円、消費税込)

| 年度 | 設備等 | 内容 | 金額 |
|---------|--------------|---------------|-------|
| H19 | 電灯コンセント・照明設備 | 照明器具交換 | 95 |
| | 料金設備 | 精算機修理他 | 577 |
| | 換気設備 | 換気ファン修理 | 317 |
| | 自動火災報知設備 | 火災報知器修理 | 51 |
| | ITV設備 | モニター交換 | 69 |
| | 駐車場建物 | 防水板修理 | 208 |
| | H19年度合計 | | |
| H20 | 料金設備 | 精算機修理他 | 829 |
| | 空気調和設備 | エアコン修理 | 164 |
| | 排煙設備 | 排煙ダンパー部品交換 | 33 |
| | 衛生器具設備 | トイレ修理 | 124 |
| | 管制設備 | 場内案内板修理 | 47 |
| | 排水設備 | 排水ポンプ交換 | 792 |
| | ITV設備 | カメラ修理 | 69 |
| H20年度合計 | | | 2,058 |
| H21 | 空気調和設備 | エアコン修理 | 36 |
| | 料金設備 | 精算機修理他 | 633 |
| | 駐車場建物 | シャッター修理 | 24 |
| | 消火設備 | 消火設備修理 | 13 |
| H21年度合計 | | | 706 |
| H22 | 料金設備 | 精算機修理他 | 810 |
| | 中央監視設備 | COセンサー・モニター交換 | 422 |
| | 消火設備 | 誘導灯バッテリー交換 | 69 |
| | 駐車場建物 | シャッター修理 | 29 |
| | 衛生器具設備 | トイレ修理 | 12 |
| | 躯体等 | 防水板修理 | 2 |
| H22年度合計 | | | 1,344 |

(財団法人駐車場整備推進機構の資料をもとに国土交通省が作成)

3. 各駐車場の損益状況

(平成19年度～平成22年度)

各駐車場の損益状況(平成19年度)

(単位:千円)

| 駐車場名 | 収入 | 費用 | | 損益 (収入-費用) | 参考※ (試算) |
|--------------|-----------|--------------|---------|---------------|-------------|
| | | うち、 減価償却費 | | | |
| 北一条地下駐車場 | 111,112 | 13,098 | 46,718 | 64,394 | 46,857 |
| 長島地下駐車場 | 34,046 | 5,657 | 29,820 | 4,226 | ▲ 6,533 |
| 平和通り地下駐車場 | 53,247 | 6,117 | 56,933 | ▲ 3,686 | ▲ 20,255 |
| 泉町駐車場 | 78,912 | 8,463 | 41,102 | 37,810 | 16,291 |
| 赤坂公共駐車場 | 69,755 | 5,286 | 46,330 | 23,425 | 16,324 |
| 八日町地下駐車場 | 31,484 | 9,678 | 64,710 | ▲ 33,226 | ▲ 54,744 |
| 羽衣・伊勢佐木地下駐車場 | 57,442 | 14,877 | 75,935 | ▲ 18,493 | ▲ 40,764 |
| 静岡駅前地下駐車場 | 156,445 | 9,088 | 75,402 | 81,043 | 59,524 |
| 大曽根国道駐車場 | 35,896 | 8,409 | 42,302 | ▲ 6,406 | ▲ 27,494 |
| 四日市地下駐車場 | 47,813 | 6,969 | 30,354 | 17,459 | ▲ 4,382 |
| 桜橋駐車場 | 248,549 | 12,892 | 72,556 | 175,993 | 154,475 |
| 紙屋町地下駐車場 | 133,436 | 9,658 | 97,411 | 36,025 | 13,862 |
| 松山地下駐車場 | 62,205 | 6,310 | 52,060 | 10,145 | ▲ 11,374 |
| はりまや地下駐車場 | 55,322 | 9,081 | 45,539 | 9,783 | ▲ 11,735 |
| 合 計 | 1,175,664 | 125,585 | 777,174 | 398,490 | 130,050 |

(財団法人駐車場整備推進機構の資料もとに国土交通省が作成)

※参考欄は、本部経費の収支差額268,440千円を各駐車場のマス数で按分し、これを損益から減じた値である。

※財務諸表には上記以外に社会実験として管理運営している上野駅前の自動二輪車駐車場の収支が含まれているため、上記の数値とは一致しない。

※各計数の合計は、四捨五入の関係により各駐車場の合計と合わない場合がある。

各駐車場の損益状況(平成20年度)

(単位:千円)

| 駐車場名 | 収入 | 費用 | | 損益 (収入-費用) | 参考※ (試算) |
|--------------|-----------|--------------|---------|---------------|-------------|
| | | うち、 減価償却費 | | | |
| 北一条地下駐車場 | 109,666 | 13,000 | 48,020 | 61,464 | 43,810 |
| 長島地下駐車場 | 32,728 | 2,468 | 28,066 | 4,662 | ▲ 6,280 |
| 平和通り地下駐車場 | 46,468 | 6,386 | 57,821 | ▲ 11,353 | ▲ 28,204 |
| 泉町駐車場 | 74,248 | 7,473 | 39,208 | 35,040 | 13,156 |
| 赤坂公共駐車場 | 56,781 | 5,581 | 51,750 | 5,031 | ▲ 2,191 |
| 八日町地下駐車場 | 30,822 | 10,426 | 66,458 | ▲ 35,636 | ▲ 57,520 |
| 羽衣・伊勢佐木地下駐車場 | 56,318 | 15,581 | 81,054 | ▲ 24,736 | ▲ 47,386 |
| 静岡駅前地下駐車場 | 145,488 | 9,271 | 79,415 | 66,073 | 44,189 |
| 大曽根国道駐車場 | 33,057 | 7,310 | 45,655 | ▲ 12,598 | ▲ 34,045 |
| 四日市地下駐車場 | 47,295 | 5,925 | 31,280 | 16,015 | ▲ 6,197 |
| 桜橋駐車場 | 272,317 | 12,868 | 77,810 | 194,507 | 172,623 |
| 紙屋町地下駐車場 | 125,960 | 10,336 | 100,328 | 25,632 | 3,092 |
| 松山地下駐車場 | 63,913 | 6,292 | 48,843 | 15,070 | ▲ 6,814 |
| はりまや地下駐車場 | 48,822 | 9,017 | 46,247 | 2,575 | ▲ 19,309 |
| 合 計 | 1,143,883 | 121,936 | 801,957 | 341,926 | 68,924 |

(財団法人駐車場整備推進機構の資料もとに国土交通省が作成)

※参考欄は、本部経費の収支差額273,002千円を各駐車場のマス数で按分し、これを損益から減じた値である。
 ※財務諸表には上記以外に社会実験として管理運営している上野駅前の自動二輪車駐車場の収支が含まれているため、上記の数値とは一致しない。
 ※各計数の合計は、四捨五入の関係により各駐車場の合計と合わない場合がある。

各駐車場の損益状況(平成21年度)

(単位:千円)

| 駐車場名 | 収入 | 費用 | | 損益 (収入-費用) | 参考※ |
|--------------|-----------|--------------|---------|---------------|----------|
| | | うち、 減価償却費 | | | |
| 北一条地下駐車場 | 80,514 | 12,869 | 41,245 | 39,269 | 21,416 |
| 長島地下駐車場 | 33,612 | 2,712 | 26,135 | 7,477 | ▲ 3,476 |
| 平和通り地下駐車場 | 41,924 | 6,332 | 52,136 | ▲ 10,212 | ▲ 27,079 |
| 泉町駐車場 | 73,590 | 7,215 | 35,554 | 38,036 | 16,131 |
| 赤坂公共駐車場 | 44,547 | 3,589 | 46,641 | ▲ 2,094 | ▲ 9,323 |
| 八日町地下駐車場 | 32,564 | 9,716 | 56,698 | ▲ 24,134 | ▲ 46,040 |
| 羽衣・伊勢佐木地下駐車場 | 51,140 | 15,381 | 75,420 | ▲ 24,280 | ▲ 46,952 |
| 静岡駅前地下駐車場 | 136,936 | 9,137 | 72,749 | 64,187 | 42,281 |
| 大曽根国道駐車場 | 33,560 | 7,310 | 35,823 | ▲ 2,263 | ▲ 23,731 |
| 四日市地下駐車場 | 46,775 | 5,925 | 30,186 | 16,589 | ▲ 5,645 |
| 桜橋駐車場 | 260,142 | 12,171 | 72,382 | 187,760 | 165,854 |
| 紙屋町地下駐車場 | 112,606 | 9,415 | 88,842 | 23,764 | 1,201 |
| 松山地下駐車場 | 66,954 | 6,249 | 44,989 | 21,965 | 59 |
| はりまや地下駐車場 | 45,246 | 6,349 | 37,968 | 7,278 | ▲ 10,628 |
| 合 計 | 1,060,110 | 114,373 | 716,771 | 343,339 | 70,068 |

(財団法人駐車場整備推進機構の資料もとに国土交通省が作成)

※参考欄は、本部経費の収支差額273,271千円を各駐車場のマス数で按分し、これを損益から減じた値である。

※財務諸表には上記以外に社会実験として管理運営している上野駅前の自動二輪車駐車場の収支が含まれているため、上記の数値とは一致しない。

※各計数の合計は、四捨五入の関係により各駐車場の合計と合わない場合がある。

各駐車場の損益状況(平成22年度)

(単位:千円)

| 駐車場名 | 収入 | 費用 | | 損益 (収入-費用) | 参考※ (試算) |
|--------------|-----------|--------------|---------|---------------|-------------|
| | | うち、 減価償却費 | | | |
| 北一条地下駐車場 | 86,105 | 12,260 | 37,258 | 48,847 | 34,850 |
| 長島地下駐車場 | 29,902 | 2,712 | 24,410 | 5,492 | ▲ 3,095 |
| 平和通り地下駐車場 | 41,185 | 5,917 | 50,546 | ▲9,361 | ▲ 22,585 |
| 泉町駐車場 | 72,786 | 7,035 | 33,043 | 39,743 | 22,569 |
| 赤坂公共駐車場 | 37,687 | 3,782 | 42,124 | ▲4,437 | ▲ 10,104 |
| 八日町地下駐車場 | 30,980 | 9,306 | 56,840 | ▲25,860 | ▲ 43,034 |
| 羽衣・伊勢佐木地下駐車場 | 55,323 | 15,299 | 73,554 | ▲18,231 | ▲ 36,006 |
| 静岡駅前地下駐車場 | 142,424 | 8,387 | 72,586 | 69,838 | 52,664 |
| 大曽根国道駐車場 | 33,117 | 7,310 | 34,964 | ▲1,847 | ▲ 18,678 |
| 四日市地下駐車場 | 47,054 | 5,901 | 31,757 | 15,297 | ▲ 2,135 |
| 桜橋駐車場 | 223,978 | 12,211 | 69,547 | 154,431 | 137,257 |
| 紙屋町地下駐車場 | 111,109 | 8,036 | 81,148 | 29,961 | 12,272 |
| 松山地下駐車場 | 65,959 | 6,029 | 45,105 | 20,854 | 3,679 |
| はりまや地下駐車場 | 43,435 | 6,024 | 34,808 | 8,627 | ▲ 8,547 |
| 合 計 | 1,021,043 | 110,209 | 687,690 | 333,353 | 119,105 |

(財団法人駐車場整備推進機構の資料もとに国土交通省が作成)

※参考欄は、本部経費の収支差額214,248千円を各駐車場のマス数で按分し、これを損益から減じた値である。

※財務諸表には上記以外に社会実験として管理運営している上野駅前の自動二輪車駐車場の収支が含まれているため、上記の数値とは一致しない。

※各計数の合計は、四捨五入の関係により各駐車場の合計と合わない場合がある。

4. 各駐車場の収支状況

(平成19年度～平成22年度)

各駐車場の収支状況(平成19年度)

(単位:千円)

| 名称 | 駐車場収入等 | 特定資産運用収入 | 雑収入 | 収入合計 | 人件費等 | 維持管理・運営費 | 光熱水道費 | 事務経費等 | その他支出 | 支払利息 | 支出合計 | 収支差額 | 減価償却費 | 損益 |
|--------------|-----------|----------|--------|-----------|---------|----------|--------|---------|--------|--------|-----------|-----------|---------|-----------|
| 北一条地下駐車場 | 111,112 | — | — | 111,112 | 16,683 | 6,871 | 5,665 | 4,401 | — | — | 33,620 | 77,492 | 13,098 | 64,394 |
| 長島地下駐車場 | 34,046 | — | — | 34,046 | 15,509 | 1,657 | 5,037 | 1,960 | — | — | 24,163 | 9,883 | 5,657 | 4,226 |
| 平和通り地下駐車場 | 52,161 | — | 1,086 | 53,247 | 30,090 | 10,075 | 8,278 | 2,373 | — | — | 50,816 | 2,431 | 6,117 | ▲ 3,686 |
| 泉町駐車場 | 78,912 | — | — | 78,912 | 19,572 | 5,099 | 4,845 | 3,123 | — | — | 32,639 | 46,273 | 8,463 | 37,810 |
| 赤坂公共駐車場 | 69,755 | — | — | 69,755 | 25,439 | 9,562 | 3,741 | 2,302 | — | — | 41,044 | 28,711 | 5,286 | 23,425 |
| 八日町地下駐車場 | 31,484 | — | — | 31,484 | 31,851 | 13,583 | 6,657 | 2,941 | — | — | 55,032 | ▲ 23,548 | 9,678 | ▲ 33,226 |
| 羽衣・伊勢佐木地下駐車場 | 57,061 | — | 381 | 57,442 | 36,991 | 15,837 | 5,919 | 2,311 | — | — | 61,058 | ▲ 3,616 | 14,877 | ▲ 18,493 |
| 静岡駅前地下駐車場 | 150,417 | — | 6,028 | 156,445 | 36,896 | 15,638 | 7,445 | 6,335 | — | — | 66,314 | 90,131 | 9,088 | 81,043 |
| 大曽根国道駐車場 | 35,896 | — | — | 35,896 | 20,311 | 6,834 | 4,467 | 2,281 | — | — | 33,893 | 2,003 | 8,409 | ▲ 6,406 |
| 四日市地下駐車場 | 47,813 | — | — | 47,813 | 12,614 | 4,550 | 5,456 | 765 | — | — | 23,385 | 24,428 | 6,969 | 17,459 |
| 桜橋駐車場 | 248,549 | — | — | 248,549 | 28,812 | 10,874 | 15,185 | 4,793 | — | — | 59,664 | 188,885 | 12,892 | 175,993 |
| 紙屋町地下駐車場 | 130,471 | — | 2,965 | 133,436 | 43,714 | 16,046 | 9,343 | 18,650 | — | — | 87,753 | 45,683 | 9,658 | 36,025 |
| 松山地下駐車場 | 62,205 | — | — | 62,205 | 26,014 | 9,030 | 7,073 | 3,633 | — | — | 45,750 | 16,455 | 6,310 | 10,145 |
| はりまや地下駐車場 | 55,322 | — | — | 55,322 | 18,844 | 6,009 | 8,634 | 2,971 | — | — | 36,458 | 18,864 | 9,081 | 9,783 |
| 小計 | 1,165,203 | 0 | 10,460 | 1,175,664 | 363,340 | 131,665 | 97,745 | 58,839 | 0 | 0 | 651,589 | 524,075 | 125,585 | 398,490 |
| 本部経費 | 72,352 | 971 | 20,955 | 94,277 | 160,034 | — | — | 60,246 | 68,009 | 74,428 | 362,717 | ▲ 268,440 | — | ▲ 268,440 |
| 合計 | 1,237,555 | 971 | 31,415 | 1,269,941 | 523,374 | 131,665 | 97,745 | 119,085 | 68,009 | 74,428 | 1,014,306 | 255,635 | 125,585 | 130,050 |

(財団法人駐車場整備推進機構の資料をもとに国土交通省が作成)

※財務諸表には上記以外に社会実験として管理運営している上野駅前の自動二輪車駐車場の収支(収入9,720千円、支出15,563千円)が含まれているため、上記の数値とは一致しない。

※「駐車場収入等」には、駐車場収入と、松山市の持ち分に係る部分(駐車台数90台相当)の指定管理料(松山)と、長島地下歩道等の管理委託料(本部経費)がある。

※「特定資産運用収入」は、特定資産の利息収入である。

※「雑収入」には、自動販売機収入(平和通り、羽衣・伊勢佐木、静岡、紙屋町)、荷捌き通路を利用する業務用車両に係る基町パーキングアクセス道路の費用負担金(紙屋町)、静岡の広告収入及び普通預金の利息収入(本部経費)がある。

なお、荷捌き通路を利用する業務用車両に係る基町パーキングアクセス道路の費用負担金(紙屋町)については、その全額を機構から基町パーキングアクセス(株)に支払っている。

※「人件費等」には、駐車場管理業務委託費、駐車場管理職員給与、臨時雇用賃金及び福利厚生費がある。

※「維持管理・運営費」には、駐車場設備の保守点検、維持修繕費用及び損害保険料がある。

※「事務経費等」には、租税公課、通信運搬費、備品費、消耗品費、リース料等の支出があり、紙屋町地下駐車場の事務経費には基町アクセス道路の費用負担金が含まれている。

※「その他支出」には、松山市の持ち分に係る部分の維持管理・運営費(松山)と、長島地下歩道等の管理費支出(本部経費)がある。

※各計数の合計は、四捨五入の関係により合計と合わない場合がある。

各駐車場の収支状況(平成20年度)

(単位:千円)

| 名称 | 駐車場収入等 | 特定資産運用収入 | 雑収入 | 収入合計 | 人件費等 | 維持管理・運営費 | 光熱水道費 | 事務経費等 | その他支出 | 支払利息 | 支出合計 | 収支差額 | 減価償却費 | 損益 |
|--------------|-----------|----------|--------|-----------|---------|----------|---------|---------|--------|--------|---------|-----------|---------|-----------|
| 北一条地下駐車場 | 109,666 | — | — | 109,666 | 18,890 | 5,579 | 6,644 | 3,907 | — | — | 35,020 | 74,646 | 13,000 | 61,646 |
| 長島地下駐車場 | 32,728 | — | — | 32,728 | 15,422 | 3,431 | 5,043 | 1,702 | — | — | 25,598 | 7,130 | 2,468 | 4,662 |
| 平和通り地下駐車場 | 45,978 | — | 490 | 46,468 | 28,963 | 11,483 | 8,855 | 2,134 | — | — | 51,435 | ▲ 4,967 | 6,386 | ▲ 11,353 |
| 泉町駐車場 | 74,248 | — | — | 74,248 | 19,147 | 4,015 | 5,946 | 2,627 | — | — | 31,735 | 42,513 | 7,473 | 35,040 |
| 赤坂公共駐車場 | 56,781 | — | — | 56,781 | 31,855 | 8,586 | 4,018 | 1,710 | — | — | 46,169 | 10,612 | 5,581 | 5,031 |
| 八日町地下駐車場 | 30,822 | — | — | 30,822 | 31,452 | 14,794 | 7,383 | 2,403 | — | — | 56,032 | ▲ 25,210 | 10,426 | ▲ 35,636 |
| 羽衣・伊勢佐木地下駐車場 | 55,998 | — | 320 | 56,318 | 36,447 | 18,649 | 7,132 | 3,245 | — | — | 65,473 | ▲ 9,155 | 15,581 | ▲ 24,736 |
| 静岡駅前地下駐車場 | 141,525 | — | 3,963 | 145,488 | 36,273 | 15,703 | 10,632 | 7,536 | — | — | 70,144 | 75,344 | 9,271 | 66,073 |
| 大曽根国道駐車場 | 33,057 | — | — | 33,057 | 20,511 | 10,884 | 4,572 | 2,378 | — | — | 38,345 | ▲ 5,288 | 7,310 | ▲ 12,598 |
| 四日市地下駐車場 | 47,295 | — | — | 47,295 | 12,962 | 5,995 | 5,648 | 750 | — | — | 25,355 | 21,940 | 5,925 | 16,015 |
| 桜橋駐車場 | 272,317 | — | — | 272,317 | 36,962 | 9,589 | 14,225 | 4,166 | — | — | 64,942 | 207,375 | 12,868 | 194,507 |
| 紙屋町地下駐車場 | 123,294 | — | 2,666 | 125,960 | 44,512 | 16,428 | 9,838 | 19,214 | — | — | 89,992 | 35,968 | 10,336 | 25,632 |
| 松山地下駐車場 | 63,913 | — | — | 63,913 | 20,373 | 5,524 | 5,066 | 3,684 | 7,904 | — | 42,551 | 21,362 | 6,292 | 15,070 |
| はりまや地下駐車場 | 48,822 | — | — | 48,822 | 18,526 | 7,102 | 8,960 | 2,642 | — | — | 37,230 | 11,592 | 9,017 | 2,575 |
| 小計 | 1,136,444 | 0 | 7,439 | 1,143,883 | 372,295 | 137,762 | 103,962 | 58,098 | 7,904 | 0 | 680,022 | 463,862 | 121,936 | 341,926 |
| 本部経費 | 4,988 | 943 | 9,708 | 15,639 | 159,334 | — | — | 55,242 | 4,279 | 69,786 | 288,641 | ▲ 273,002 | — | ▲ 273,002 |
| 合計 | 1,141,432 | 943 | 17,147 | 1,159,522 | 531,629 | 137,762 | 103,962 | 113,340 | 12,183 | 69,786 | 968,663 | 190,859 | 121,936 | 68,924 |

(財団法人駐車場整備推進機構の資料をもとに国土交通省が作成)

※財務諸表には上記以外に社会実験として管理運営している上野駅前の自動二輪車駐車場の収支(収入14,717千円、支出15,829千円)が含まれているため、上記の数値とは一致しない。

※「駐車場収入等」には、駐車場収入と、松山市の持ち分に係る部分(駐車台数90台相当)の指定管理料(松山)と、長島地下歩道等の管理委託料(本部経費)がある。

※「特定資産運用収入」は、特定資産の利息収入である。

※「雑収入」には、自動販売機収入(平和通り、羽衣・伊勢佐木、静岡、紙屋町)、荷捌き通路を利用する業務用車両に係る基町パーキングアクセス道路の費用負担金(紙屋町)、静岡の広告収入及び普通預金の利息収入(本部経費)がある。

なお、荷捌き通路を利用する業務用車両に係る基町パーキングアクセス道路の費用負担金(紙屋町)については、その全額を機構から基町パーキングアクセス(株)に支払っている。

※「人件費等」には、駐車場管理業務委託費、駐車場管理職員給与、臨時雇用賃金及び福利厚生費がある。

※「維持管理・運営費」には、駐車場設備の保守点検、維持修繕費用及び損害保険料がある。

※「事務経費等」には、租税公課、通信運搬費、備品費、消耗品費、リース料等の支出があり、紙屋町地下駐車場の事務経費には基町アクセス道路の費用負担金が含まれている。

※「その他支出」には、松山市の持ち分に係る部分の維持管理・運営費(松山)と、長島地下歩道等の管理費支出(本部経費)がある。

※各計数の合計は、四捨五入の関係により合計と合わない場合がある。

各駐車場の収支状況(平成21年度)

(単位:千円)

| 名称 | 駐車場収入等 | 特定資産運用収入 | 雑収入 | 収入合計 | 人件費等 | 維持管理・運営費 | 光熱水道費 | 事務経費等 | その他支出 | 支払利息 | 支出合計 | 収支差額 | 減価償却費 | 損益 |
|--------------|-----------|----------|-------|-----------|---------|----------|--------|---------|-------|--------|---------|-----------|---------|-----------|
| 北一条地下駐車場 | 80,514 | — | — | 80,514 | 15,779 | 3,111 | 5,212 | 4,274 | — | — | 28,376 | 52,138 | 12,869 | 39,269 |
| 長島地下駐車場 | 33,612 | — | — | 33,612 | 13,610 | 3,171 | 4,795 | 1,847 | — | — | 23,423 | 10,189 | 2,712 | 7,477 |
| 平和通り地下駐車場 | 41,478 | — | 446 | 41,924 | 25,882 | 10,188 | 7,837 | 1,897 | — | — | 45,804 | ▲ 3,880 | 6,332 | ▲ 10,212 |
| 泉町駐車場 | 73,590 | — | — | 73,590 | 16,549 | 3,343 | 5,528 | 2,919 | — | — | 28,339 | 45,251 | 7,215 | 38,036 |
| 赤坂公共駐車場 | 44,547 | — | — | 44,547 | 28,835 | 8,662 | 3,328 | 2,227 | — | — | 43,052 | 1,495 | 3,589 | ▲ 2,094 |
| 八日町地下駐車場 | 32,564 | — | — | 32,564 | 24,546 | 14,283 | 5,998 | 2,155 | — | — | 46,982 | ▲ 14,418 | 9,716 | ▲ 24,134 |
| 羽衣・伊勢佐木地下駐車場 | 50,850 | — | 290 | 51,140 | 35,952 | 16,173 | 5,238 | 2,676 | — | — | 60,039 | ▲ 8,899 | 15,381 | ▲ 24,280 |
| 静岡駅前地下駐車場 | 133,406 | — | 3,530 | 136,936 | 34,849 | 14,507 | 7,228 | 7,028 | — | — | 63,612 | 73,324 | 9,137 | 64,187 |
| 大曽根国道駐車場 | 33,560 | — | — | 33,560 | 15,578 | 6,278 | 4,019 | 2,638 | — | — | 28,513 | 5,047 | 7,310 | ▲ 2,263 |
| 四日市地下駐車場 | 46,775 | — | — | 46,775 | 13,643 | 4,523 | 5,373 | 722 | — | — | 24,261 | 22,514 | 5,925 | 16,589 |
| 桜橋駐車場 | 260,142 | — | — | 260,142 | 34,494 | 7,815 | 13,324 | 4,578 | — | — | 60,211 | 199,931 | 12,171 | 187,760 |
| 紙屋町地下駐車場 | 110,430 | — | 2,176 | 112,606 | 33,858 | 17,955 | 9,031 | 18,583 | — | — | 79,427 | 33,179 | 9,415 | 23,764 |
| 松山地下駐車場 | 66,954 | — | — | 66,954 | 17,266 | 6,160 | 4,454 | 3,234 | 7,626 | — | 38,740 | 28,214 | 6,249 | 21,965 |
| はりまや地下駐車場 | 45,246 | — | — | 45,246 | 15,923 | 5,804 | 7,635 | 2,257 | — | — | 31,619 | 13,627 | 6,349 | 7,278 |
| 小計 | 1,053,668 | 0 | 6,442 | 1,060,110 | 326,764 | 121,973 | 89,000 | 57,035 | 7,626 | 0 | 602,398 | 457,712 | 114,373 | 343,339 |
| 本部経費 | 4,793 | 424 | 409 | 5,625 | 150,351 | — | — | 63,138 | 1,919 | 63,488 | 278,897 | ▲ 273,271 | — | ▲ 273,271 |
| 合計 | 1,058,461 | 424 | 6,851 | 1,065,735 | 477,115 | 121,973 | 89,000 | 120,173 | 9,545 | 63,488 | 881,295 | 184,440 | 114,373 | 70,068 |

(財団法人駐車場整備推進機構の資料をもとに国土交通省が作成)

※財務諸表には上記以外に社会実験として管理運営している上野駅前の自動二輪車駐車場の収支(収入14,599千円、支出16,314千円)が含まれているため、上記の数値とは一致しない。

※「駐車場収入等」には、駐車場収入と、松山市の持ち分に係る部分(駐車台数90台相当)の指定管理料(松山)と、長島地下歩道等の管理委託料(本部経費)がある。

※「特定資産運用収入」は、特定資産の利息収入である。

※「雑収入」には、自動販売機収入(平和通り、羽衣・伊勢佐木、静岡、紙屋町)、荷捌き通路を利用する業務用車両に係る基町パーキングアクセス道路の費用負担金(紙屋町)、静岡の広告収入及び普通預金の利息収入(本部経費)がある。

なお、荷捌き通路を利用する業務用車両に係る基町パーキングアクセス道路の費用負担金(紙屋町)については、その全額を機構から基町パーキングアクセス(株)に支払っている。

※「人件費等」には、駐車場管理業務委託費、駐車場管理職員給与、臨時雇用賃金及び福利厚生費がある。

※「維持管理・運営費」には、駐車場設備の保守点検、維持修繕費用及び損害保険料がある。

※「事務経費等」には、租税公課、通信運搬費、備品費、消耗品費、リース料等の支出があり、紙屋町地下駐車場の事務経費には基町アクセス道路の費用負担金が含まれている。

※「その他支出」には、松山市の持ち分に係る部分の維持管理・運営費(松山)と、長島地下歩道等の管理費支出(本部経費)がある。

※各計数の合計は、四捨五入の関係により合計と合わない場合がある。

各駐車場の収支状況(平成22年度)

(単位:千円)

| 名称 | 駐車場収入等 | 特定資産運用収入 | 雑収入 | 収入合計 | 人件費等 | 維持管理・運営費 | 光熱水道費 | 事務経費等 | その他支出 | 支払利息 | 支出合計 | 収支差額 | 減価償却費 | 損益 |
|--------------|-----------|----------|-------|-----------|---------|----------|--------|---------|-------|--------|---------|-----------|---------|-----------|
| 北一条地下駐車場 | 86,105 | — | — | 86,105 | 10,921 | 4,661 | 5,147 | 4,269 | — | — | 24,998 | 61,107 | 12,260 | 48,847 |
| 長島地下駐車場 | 29,902 | — | — | 29,902 | 13,591 | 2,363 | 4,497 | 1,247 | — | — | 21,698 | 8,204 | 2,712 | 5,492 |
| 平和通り地下駐車場 | 40,736 | — | 449 | 41,185 | 25,247 | 9,296 | 7,508 | 2,578 | — | — | 44,629 | ▲ 3,444 | 5,917 | ▲ 9,361 |
| 泉町駐車場 | 72,786 | — | — | 72,786 | 14,370 | 3,773 | 5,406 | 2,459 | — | — | 26,008 | 46,778 | 7,035 | 39,743 |
| 赤坂公共駐車場 | 37,687 | — | — | 37,687 | 22,089 | 11,053 | 3,208 | 1,992 | — | — | 38,342 | ▲ 655 | 3,782 | ▲ 4,437 |
| 八日町地下駐車場 | 30,980 | — | — | 30,980 | 25,234 | 14,669 | 5,190 | 2,441 | — | — | 47,534 | ▲ 16,554 | 9,306 | ▲ 25,860 |
| 羽衣・伊勢佐木地下駐車場 | 55,024 | — | 299 | 55,323 | 34,442 | 16,035 | 5,168 | 2,610 | — | — | 58,255 | ▲ 2,932 | 15,299 | ▲ 18,231 |
| 静岡駅前地下駐車場 | 138,805 | — | 3,620 | 142,424 | 35,079 | 15,866 | 6,720 | 6,534 | — | — | 64,199 | 78,225 | 8,387 | 69,838 |
| 大曽根国道駐車場 | 33,117 | — | — | 33,117 | 14,967 | 6,496 | 4,198 | 1,993 | — | — | 27,654 | 5,463 | 7,310 | ▲ 1,847 |
| 四日市地下駐車場 | 47,054 | — | — | 47,054 | 12,762 | 6,981 | 5,398 | 715 | — | — | 25,856 | 21,198 | 5,901 | 15,297 |
| 桜橋駐車場 | 223,978 | — | — | 223,978 | 33,417 | 7,486 | 11,798 | 4,635 | — | — | 57,336 | 166,642 | 12,211 | 154,431 |
| 紙屋町地下駐車場 | 108,948 | — | 2,161 | 111,109 | 32,619 | 13,751 | 8,263 | 18,479 | — | — | 73,112 | 37,997 | 8,036 | 29,961 |
| 松山地下駐車場 | 65,959 | — | — | 65,959 | 17,399 | 7,003 | 4,115 | 3,141 | 7,418 | — | 39,076 | 26,883 | 6,029 | 20,854 |
| はりまや地下駐車場 | 43,435 | — | — | 43,435 | 15,042 | 6,297 | 4,865 | 2,580 | — | — | 28,784 | 14,651 | 6,024 | 8,627 |
| 小計 | 1,014,515 | — | 6,528 | 1,021,043 | 307,179 | 125,730 | 81,481 | 55,673 | 7,418 | — | 577,481 | 443,562 | 110,209 | 333,353 |
| 本部経費 | 4,786 | 98 | 222 | 5,106 | 106,022 | — | — | 54,327 | 1,867 | 57,138 | 219,354 | ▲ 214,248 | — | ▲ 214,248 |
| 合計 | 1,019,302 | 98 | 6,750 | 1,026,149 | 413,201 | 125,730 | 81,481 | 110,000 | 9,285 | 57,138 | 796,835 | 229,314 | 110,209 | 119,105 |

(財団法人駐車場整備推進機構の資料をもとに国土交通省が作成)

※財務諸表には上記以外に社会実験として管理運営している上野駅前の自動二輪車駐車場の収支(収入11,610千円、支出15,579千円)が含まれているため、上記の数値とは一致しない。

※「駐車場収入等」には、駐車場収入と、松山市の持ち分に係る部分(駐車台数90台相当)の指定管理料(松山)と、長島地下歩道等の管理委託料(本部経費)がある。

※「特定資産運用収入」は、特定資産の利息収入である。

※「雑収入」には、自動販売機収入(平和通り、羽衣・伊勢佐木、静岡、紙屋町)、荷捌き通路を利用する業務用車両に係る基町パーキングアクセス道路の費用負担金(紙屋町)、静岡の広告収入及び普通預金の利息収入(本部経費)がある。

なお、荷捌き通路を利用する業務用車両に係る基町パーキングアクセス道路の費用負担金(紙屋町)については、その全額を機構から基町パーキングアクセス(株)に支払っている。

※「人件費等」には、駐車場管理業務委託費、駐車場管理職員給与、臨時雇用賃金及び福利厚生費がある。

※「維持管理・運営費」には、駐車場設備の保守点検、維持修繕費用及び損害保険料がある。

※「事務経費等」には、租税公課、通信運搬費、備品費、消耗品費、リース料等の支出があり、紙屋町地下駐車場の事務経費には基町アクセス道路の費用負担金が含まれている。

※「その他支出」には、松山市の持ち分に係る部分の維持管理・運営費(松山)と、長島地下歩道等の管理費支出(本部経費)がある。

※各計数の合計は、四捨五入の関係により合計と合わない場合がある。

5. 機構の財務諸表

(平成19年度～平成22年度)

本資料は、財団法人駐車場整備推進機構の決算書から抜粋した。駐車場管理運営事業特別会計全体の収支であり、上野駅前の自動二輪駐車場等の収支が含まれている。

平成 19 年度駐車場管理運営事業特別会計収支計算書

平成 19 年 4 月 1 日から平成 20 年 3 月 31 日まで

(単位：円)

| 科 目 | 予 算 額 (a) | 決 算 額 (b) | 差 異 (a) - (b) | 備考 |
|--------------------|---------------|---------------|------------------|----|
| I 事業活動収支の部 | | | | |
| 1. 事業活動収入 | | | | |
| 特定資産運用収入 | 600,000 | 970,717 | △ 370,717 | |
| 特定資産利息収入 | 600,000 | 970,717 | △ 370,717 | |
| 事業収入 | 1,348,200,000 | 1,247,274,986 | 100,925,014 | |
| 駐車場管理運営事業収入 | 1,228,700,000 | 1,160,706,222 | 67,993,778 | |
| 施設管理事業収入 | 119,500,000 | 86,568,764 | 32,931,236 | |
| 雑収入 | 8,300,000 | 31,415,587 | △ 23,115,587 | |
| 受取利息収入 | 100,000 | 596,921 | △496,921 | |
| 雑収入 | 8,200,000 | 30,818,666 | △ 22,618,666 | |
| 事業活動収入計 | 1,357,100,000 | 1,279,661,290 | 77,438,710 | |
| 2. 事業活動支出 | 108 | | | |
| 駐車場管理運営事業費支出 | 1,000,400,000 | 955,440,921 | 44,959,079 | |
| 人件費支出 | 320,800,000 | 310,829,090 | 9,970,910 | |
| 管理業務費支出 | 205,400,000 | 219,625,159 | △ 14,225,159 | |
| 保守・点検維持費支出 | 156,000,000 | 132,035,515 | 23,964,485 | |
| 光熱水道費支出 | 104,300,000 | 98,085,754 | 6,214,246 | |
| 事務経費支出 | 137,400,000 | 126,856,335 | 10,543,665 | |
| 施設管理事業費支出 | 76,500,000 | 68,009,068 | 8,490,932 | |
| 駐車場管理運営事業借入金支払利息支出 | 73,700,000 | 74,427,642 | △ 727,642 | |
| 長期借入金支払利息支出 | 73,700,000 | 74,427,642 | △ 727,642 | |
| 事業活動支出計 | 1,074,100,000 | 1,029,868,563 | 44,231,437 | |
| 事業活動収支差額 | 283,000,000 | 249,792,727 | 33,207,273 | |

(単位：円)

| 科 目 | 予 算 額 (a) | 決 算 額 (b) | 差 異 (a) - (b) | 備 考 |
|-------------------|---------------|---------------|------------------|-----|
| Ⅱ 投資活動収支の部 | | | | |
| 1. 投資活動収入 | | | | |
| 特定資産取崩収入 | — | 2,207,218 | △ 2,207,218 | |
| 退職給付引当資産取崩収入 | — | 2,207,218 | △ 2,207,218 | |
| 固定資産売却収入 | — | 3,094,739 | △ 3,094,739 | |
| 什器備品売却収入 | — | 3,094,739 | △ 3,094,739 | |
| 投資活動収入計 | — | 5,301,957 | △ 5,301,957 | |
| 2. 投資活動支出 | | | | |
| 特定資産取得支出 | 5,000,000 | 5,467,049 | △ 467,049 | |
| 退職給付引当預金取得支出 | 5,000,000 | 5,467,049 | △ 467,049 | |
| 駐車場管理運営事業固定資産取得支出 | 36,400,000 | 12,592,600 | 23,807,400 | |
| 駐車場管理運営事業固定資産取得支出 | 36,400,000 | 12,592,600 | 23,807,400 | |
| 投資活動支出計 | 41,400,000 | 18,059,649 | 23,340,351 | |
| 投資活動収支差額 | △ 41,400,000 | △ 12,757,692 | △ 28,642,308 | |
| Ⅲ 財務活動収支の部 | | | | |
| 1. 財務活動収入 | | | | |
| 財務活動収入計 | — | — | — | |
| 2. 財務活動支出 | | | | |
| 駐車場管理運営事業借入金返済支出 | 223,800,000 | 223,814,000 | △ 14,000 | |
| 長期借入金返済支出 | 223,800,000 | 223,814,000 | △ 14,000 | |
| 財務活動支出計 | 223,800,000 | 223,814,000 | △ 14,000 | |
| 財務活動収支差額 | △ 223,800,000 | △ 223,814,000 | 14,000 | |
| Ⅳ 予備費支出 | 5,000,000 | 0 | 5,000,000 | |
| 当期収支差額 | 12,800,000 | 13,221,035 | △ 421,035 | |
| 前期繰越収支差額 | 265,900,000 | 220,226,603 | 45,673,397 | |
| 次期繰越収支差額 | 278,700,000 | 233,447,638 | 45,252,362 | |

平成 19 年度駐車場管理運営事業特別会計 正味財産増減計算書

平成 19 年 4 月 1 日から平成 20 年 3 月 31 日まで

(単位：円)

| 科 目 | 当 年 度 | 前 年 度 | 増 減 |
|--|----------------------|----------------------|---------------------|
| I 一般正味財産増減の部 | | | |
| 1. 経常増減の部 | | | |
| (1) 経常収益 | | | |
| ① 特定資産運用益 特定資産受取利息 | 970,717 | 348,295 | 622,422 |
| ② 事業収益 駐車場事業収益 施設管理事業収益 | 1,160,706,222 | 1,151,280,566 | 9,425,656 |
| ③ 雑収益 受取利息 雑収益 | 86,568,764 | 113,515,377 | △ 26,946,613 |
| ④ 引当金取崩額 退職給付引当金取崩額 | 596,921 | 167,908 | 429,013 |
| | 30,818,666 | 9,484,581 | 21,334,085 |
| | 2,207,218 | 0 | 2,207,218 |
| 経常収益計 | 1,281,868,508 | 1,274,796,727 | 7,071,781 |
| (2) 経常費用 | | | |
| ① 事業費 管理業務費 保守・点検維持費 光熱水道費 施設管理事業費 | 219,625,159 | 218,849,599 | 775,560 |
| ② 管理費 人件費 事務経費 減価償却費 | 132,035,515 | 125,745,413 | 6,290,102 |
| ③ 借入金支払利息 長期借入金支払利息 | 98,085,754 | 97,468,758 | 616,996 |
| | 68,009,068 | 63,260,852 | 4,748,216 |
| | 316,296,139 | 285,842,052 | 30,454,087 |
| | 126,856,335 | 141,211,784 | △ 14,355,449 |
| | 127,163,986 | 129,224,912 | △ 2,060,926 |
| 経常費用計 | 1,162,499,598 | 1,140,489,248 | 22,010,350 |
| 当期経常増減額 | 119,368,910 | 134,307,479 | △ 14,938,569 |
| 2. 経常外増減の部 | | | |
| (1) 経常外収益 | | | |
| ① 固定資産売却益 什器備品売却益 | 329,657 | 0 | 329,657 |
| 経常外収益計 | 329,657 | 0 | 329,657 |
| (2) 経常外費用 | | | |
| ① 除却損失 設備除却損 | 448,913 | 0 | 448,913 |
| 経常外費用計 | 448,913 | 0 | 448,913 |
| 当期経常外増減額 | △ 119,256 | 0 | △ 119,256 |
| 当期一般正味財産増減額 | 119,249,654 | 134,307,479 | △ 15,057,825 |
| 一般正味財産期首残高 | 243,335,087 | 109,027,608 | 134,307,479 |
| 一般正味財産期末残高 | 362,584,741 | 243,335,087 | 119,249,654 |
| II 指定正味財産増減の部 | | | |
| 当期指定正味財産増減額 | 0 | 0 | 0 |
| 指定正味財産期首残高 | 0 | 0 | 0 |
| 指定正味財産期末残高 | 0 | 0 | 0 |
| III 正味財産期末残高 | 362,584,741 | 243,335,087 | 119,249,654 |

平成19年度駐車場管理運営事業特別会計貸借対照表

平成20年3月31日現在

(単位：円)

| 科 目 | 当 年 度 | 前 年 度 | 増 減 |
|-------------------|-----------------|-----------------|----------------|
| I 資産の部 | | | |
| 1. 流動資産 | | | |
| 現金預金 | 223,565,820 | 243,298,449 | △ 19,732,629 |
| 未収金 | 73,386,876 | 83,549,156 | △ 10,162,280 |
| 前払金 | 13,141,650 | 14,494,820 | △ 1,353,170 |
| 流動資産合計 | 310,094,346 | 341,342,425 | △ 31,248,079 |
| 2. 固定資産 | | | |
| (1) 特定資産 | | | |
| 退職給付引当資産 | 27,804,015 | 24,544,184 | 3,259,831 |
| 駐車場管理運営事業積立金 | 300,000,000 | 300,000,000 | 0 |
| 特定資産合計 | 327,804,015 | 324,544,184 | 3,259,831 |
| (2) その他固定資産 | | | |
| 設備 | 2,720,958,540 | 2,824,660,720 | △ 103,702,180 |
| 什器備品 | 3,287,903 | 6,784,384 | △ 3,496,481 |
| 建設仮勘定 | 0 | 11,582,000 | △ 11,582,000 |
| ソフトウェア | 1,830,800 | 788,000 | 1,042,800 |
| 水道施設利用権 | 387,360 | 434,880 | △ 47,520 |
| 電話加入権 | 3,196,500 | 3,196,500 | 0 |
| その他固定資産合計 | 2,729,661,103 | 2,847,446,484 | △ 117,785,381 |
| 固定資産合計 | 3,057,465,118 | 3,171,990,668 | △ 114,525,550 |
| 資産合計 | 3,367,559,464 | 3,513,333,093 | △ 145,773,629 |
| II 負債の部 | | | |
| 1. 流動負債 | | | |
| 未払金 | 67,004,174 | 77,047,590 | △ 10,043,416 |
| 未払法人税等 | 975,500 | 33,460,000 | △ 32,484,500 |
| 未払消費税等 | 8,133,315 | 8,890,576 | △ 757,261 |
| 前受金 | 0 | 65,400 | △ 65,400 |
| 預り金 | 533,719 | 1,652,256 | △ 1,118,537 |
| 流動負債合計 | 76,646,708 | 121,115,822 | △ 44,469,114 |
| 2. 固定負債 | | | |
| 長期借入金 | 2,900,524,000 | 3,124,338,000 | △ 223,814,000 |
| 退職給付引当金 | 27,804,015 | 24,544,184 | 3,259,831 |
| 固定負債合計 | 2,928,328,015 | 3,148,882,184 | △ 220,554,169 |
| 負債合計 | 3,004,974,723 | 3,269,998,006 | △ 265,023,283 |
| III 正味財産の部 | | | |
| 1. 指定正味財産 | | | |
| 指定正味財産合計 | 0 | 0 | 0 |
| 2. 一般正味財産 | | | |
| (うち基本財産への充当額) | (0) | (0) | (0) |
| (うち特定資産への充当額) | (300,000,000) | (243,335,087) | (56,664,913) |
| 正味財産合計 | 362,584,741 | 243,335,087 | 119,249,654 |
| 負債及び正味財産合計 | 3,367,559,464 | 3,513,333,093 | △ 145,773,629 |

平成20年度駐車場管理運営事業特別会計収支計算書

平成20年4月1日から平成21年3月31日まで

(単位：円)

| 科 目 | 予 算 額 (a) | 決 算 額 (b) | 差 異 (a) - (b) | 備 考 |
|--------------------|---------------|---------------|------------------|-----|
| I 事業活動収支の部 | | | | |
| 1. 事業活動収入 | | | | |
| 特定資産運用収入 | 900,000 | 943,162 | △ 43,162 | |
| 特定資産利息収入 | 900,000 | 943,162 | △ 43,162 | |
| 事業収入 | 1,318,300,000 | 1,156,149,034 | 162,150,966 | |
| 駐車場管理運営事業収入 | 1,229,000,000 | 1,138,933,398 | 90,066,602 | |
| 施設管理事業収入 | 89,300,000 | 17,215,636 | 72,084,364 | |
| 雑収入 | 31,300,000 | 17,147,151 | 14,152,849 | |
| 受取利息収入 | 400,000 | 464,891 | △ 64,891 | |
| 雑収入 | 30,900,000 | 16,682,260 | 14,217,740 | |
| 事業活動収入計 | 1,350,500,000 | 1,174,239,347 | 176,260,653 | |
| 2. 事業活動支出 | | | | |
| 駐車場管理運営事業費支出 | 987,500,000 | 914,706,496 | 72,793,504 | |
| 人件費支出 | 325,500,000 | 301,194,885 | 24,305,115 | |
| 管理業務費支出 | 218,100,000 | 241,463,605 | △ 23,363,605 | |
| 保守・点検維持費支出 | 155,300,000 | 139,759,657 | 15,540,343 | |
| 光熱水道費支出 | 98,000,000 | 106,480,400 | △ 8,480,400 | |
| 事務経費支出 | 124,500,000 | 121,529,298 | 2,970,702 | |
| 施設管理事業費支出 | 66,100,000 | 4,278,651 | 61,821,349 | |
| 駐車場管理運営事業借入金支払利息支出 | 68,800,000 | 69,785,591 | △ 985,591 | |
| 長期借入金支払利息支出 | 68,800,000 | 69,785,591 | △ 985,591 | |
| 事業活動支出計 | 1,056,300,000 | 984,492,087 | 71,807,913 | |
| 事業活動収支差額 | 294,200,000 | 189,747,260 | 104,452,740 | |

(単位：円)

| 科 目 | 予 算 額 (a) | 決 算 額 (b) | 差 異 (a) - (b) | 備 考 |
|-------------------|---------------|---------------|------------------|-----|
| Ⅱ 投資活動収支の部 | | | | |
| 1. 投資活動収入 | | | | |
| 特定資産取崩収入 | 0 | 49,711,283 | △ 49,711,283 | |
| 退職給付引当資産取崩収入 | 0 | 19,711,283 | △ 19,711,283 | |
| 駐車場管理運営事業積立金取崩収入 | — | 30,000,000 | △ 30,000,000 | |
| 投資活動収入計 | 0 | 49,711,283 | △ 49,711,283 | |
| 2. 投資活動支出 | | | | |
| 特定資産取得支出 | 5,000,000 | 2,880,674 | 2,119,326 | |
| 退職給付引当資産取得支出 | 5,000,000 | 2,880,674 | 2,119,326 | |
| 駐車場管理運営事業固定資産取得支出 | 13,600,000 | 8,660,000 | 4,940,000 | |
| 駐車場管理運営事業固定資産取得支出 | 13,600,000 | 8,660,000 | 4,940,000 | |
| 投資活動支出計 | 18,600,000 | 11,540,674 | 7,059,326 | |
| 投資活動収支差額 | △ 18,600,000 | 38,170,609 | △ 56,770,609 | |
| Ⅲ 財務活動収支の部 | | | | |
| 1. 財務活動収入 | | | | |
| 財務活動収入計 | — | — | — | |
| 2. 財務活動支出 | | | | |
| 駐車場管理運営事業借入金返済支出 | 248,700,000 | 248,749,000 | △ 49,000 | |
| 長期借入金返済支出 | 248,700,000 | 248,749,000 | △ 49,000 | |
| 財務活動支出計 | 248,700,000 | 248,749,000 | △ 49,000 | |
| 財務活動収支差額 | △ 248,700,000 | △ 248,749,000 | 49,000 | |
| Ⅳ 予備費支出 | 5,000,000 | 0 | 5,000,000 | |
| 当期収支差額 | 21,900,000 | △ 20,831,131 | 42,731,131 | |
| 前期繰越収支差額 | 234,200,000 | 233,447,638 | 752,362 | |
| 次期繰越収支差額 | 256,100,000 | 212,616,507 | 43,483,493 | |

平成 20 年度駐車場管理運営事業特別会計 正味財産増減計算書

平成 20 年 4 月 1 日から平成 21 年 3 月 31 日まで

(単位：円)

| 科 目 | 当 年 度 | 前 年 度 | 増 減 |
|---------------|---------------|---------------|---------------|
| I 一般正味財産増減の部 | | | |
| 1. 経常増減の部 | | | |
| (1) 経常収益 | | | |
| ① 特定資産運用益 | | | |
| 特定資産受取利息 | 943,162 | 970,717 | △ 27,555 |
| ② 事業収益 | | | |
| 駐車場事業収益 | 1,138,933,398 | 1,160,706,222 | △ 21,772,824 |
| 施設管理事業収益 | 17,215,636 | 86,568,764 | △ 69,353,128 |
| ③ 雑収益 | | | |
| 受取利息 | 464,891 | 596,921 | △ 132,030 |
| 雑収益 | 16,682,260 | 30,818,666 | △ 14,136,406 |
| 経常収益計 | 1,174,239,347 | 1,279,661,290 | △ 105,421,943 |
| (2) 経常費用 | | | |
| ① 事業費 | | | |
| 管理業務費 | 241,463,605 | 219,625,159 | 21,838,446 |
| 保守・点検維持費 | 139,759,657 | 132,035,515 | 7,724,142 |
| 光熱水道費 | 106,480,400 | 98,085,754 | 8,394,646 |
| 施設管理事業費 | 4,278,651 | 68,009,068 | △ 63,730,417 |
| ② 管理費 | | | |
| 人件費 | 113,364,276 | 314,088,921 | △ 29,724,645 |
| 事務経費 | 121,529,298 | 126,856,335 | △ 5,327,037 |
| 減価償却費 | 123,252,579 | 127,163,986 | △ 3,911,407 |
| ③ 借入金支払利息 | | | |
| 長期借入金支払利息 | 69,785,591 | 74,427,642 | △ 4,642,051 |
| 経常費用計 | 1,090,914,057 | 1,160,292,380 | △ 69,378,323 |
| 当期経常増減額 | 83,325,290 | 119,368,910 | △ 36,043,620 |
| 2. 経常外増減の部 | | | |
| (1) 経常外収益 | | | |
| ① 固定資産売却益 | | | |
| 什器備品売却益 | — | 329,657 | △ 329,657 |
| 経常外収益計 | — | 329,657 | △ 329,657 |
| (2) 経常外費用 | | | |
| ① 除却損失 | | | |
| 設備除却損 | — | 448,913 | △ 448,913 |
| 経常外費用計 | — | 448,913 | △ 448,913 |
| 当期経常外増減額 | — | △ 119,256 | 119,256 |
| 当期一般正味財産増減額 | 83,325,290 | 119,249,654 | △ 35,924,364 |
| 一般正味財産期首残高 | 362,584,741 | 243,335,087 | 119,249,654 |
| 一般正味財産期末残高 | 445,910,031 | 362,584,741 | 83,325,290 |
| II 指定正味財産増減の部 | | | |
| 当期指定正味財産増減額 | 0 | 0 | 0 |
| 指定正味財産期首残高 | 0 | 0 | 0 |
| 指定正味財産期末残高 | 0 | 0 | 0 |
| III 正味財産期末残高 | 445,910,031 | 362,584,741 | 83,325,290 |

平成20年度駐車場管理運営事業特別会計貸借対照表

平成21年3月31日現在

(単位：円)

| 科 目 | 当 年 度 | 前 年 度 | 増 減 |
|-------------------|---------------|---------------|----------------|
| I 資産の部 | | | |
| 1. 流動資産 | | | |
| 現金預金 | 229,875,747 | 223,565,820 | 6,309,927 |
| 未収金 | 34,973,807 | 73,386,876 | △ 38,413,069 |
| 前払金 | 13,028,880 | 13,141,650 | △ 112,770 |
| 流動資産合計 | 277,878,434 | 310,094,346 | △ 32,215,912 |
| 2. 固定資産 | | | |
| (1) 特定資産 | | | |
| 退職給付引当資産 | 10,973,406 | 27,804,015 | △ 16,830,609 |
| 駐車場管理運営事業積立金 | 270,000,000 | 300,000,000 | △ 30,000,000 |
| 特定資産合計 | 280,973,406 | 327,804,015 | △ 46,830,609 |
| (2) その他固定資産 | | | |
| 設備 | 2,607,701,774 | 2,720,958,540 | △ 113,256,766 |
| 什器備品 | 2,562,810 | 3,287,903 | △ 725,093 |
| ソフトウェア | 1,267,600 | 1,830,800 | △ 563,200 |
| 水道施設利用権 | 339,840 | 387,360 | △ 47,520 |
| 電話加入権 | 3,196,500 | 3,196,500 | 0 |
| その他固定資産合計 | 2,615,068,524 | 2,729,661,103 | △ 114,592,579 |
| 固定資産合計 | 2,896,041,930 | 3,057,465,118 | △ 161,423,188 |
| 資産合計 | 3,173,920,364 | 3,367,559,464 | △ 193,639,100 |
| II 負債の部 | | | |
| 1. 流動負債 | | | |
| 未払金 | 57,557,344 | 67,004,174 | △ 9,446,830 |
| 未払法人税等 | 975,500 | 975,500 | 0 |
| 未払消費税等 | 5,720,418 | 8,133,315 | △ 2,412,897 |
| 預り金 | 1,008,665 | 533,719 | 474,946 |
| 流動負債合計 | 65,261,927 | 76,646,708 | △ 11,384,781 |
| 2. 固定負債 | | | |
| 長期借入金 | 2,651,775,000 | 2,900,524,000 | △ 248,749,000 |
| 退職給付引当金 | 10,973,406 | 27,804,015 | △ 16,830,609 |
| 固定負債合計 | 2,662,748,406 | 2,928,328,015 | △ 265,579,609 |
| 負債合計 | 2,728,010,333 | 3,004,974,723 | △ 276,964,390 |
| III 正味財産の部 | | | |
| 1. 指定正味財産 | 0 | 0 | 0 |
| 指定正味財産合計 | 0 | 0 | 0 |
| 2. 一般正味財産 | 445,910,031 | 362,584,741 | 83,325,290 |
| (うち基本財産への充当額) | (0) | (0) | 0 |
| (うち特定資産への充当額) | (270,000,000) | (300,000,000) | (△ 30,000,000) |
| 正味財産合計 | 445,910,031 | 362,584,741 | 83,325,290 |
| 負債及び正味財産合計 | 3,173,920,364 | 3,367,559,464 | △ 193,639,100 |

平成 21 年度駐車場管理運営事業特別会計収支計算書

平成 21 年 4 月 1 日から平成 22 年 3 月 31 日まで

(単位：円)

| 科 目 | 予 算 額 (a) | 決 算 額 (b) | 差 異 (a) - (b) | 備 考 |
|--------------------|---------------|---------------|------------------|-----|
| I 事業活動収支の部 | | | | |
| 1. 事業活動収入 | | | | |
| 特定資産運用収入 | 900,000 | 423,733 | 476,267 | |
| 特定資産利息収入 | 900,000 | 423,733 | 476,267 | |
| 事業収入 | 1,168,700,000 | 1,073,059,894 | 95,640,106 | |
| 駐車場管理運営事業収入 | 1,150,200,000 | 1,053,283,311 | 96,916,689 | |
| 施設管理事業収入 | 18,500,000 | 19,776,583 | △ 1,276,583 | |
| 雑収入 | 7,600,000 | 6,850,848 | 749,152 | |
| 受取利息収入 | 400,000 | 102,716 | 297,284 | |
| 雑収入 | 7,200,000 | 6,748,132 | 451,868 | |
| 事業活動収入計 | 1,177,200,000 | 1,080,334,475 | 96,865,525 | |
| 2. 事業活動支出 | | | | |
| 駐車場管理運営事業費支出 | 856,900,000 | 834,120,954 | 22,779,046 | |
| 人件費支出 | 281,500,000 | 277,542,719 | 3,957,281 | |
| 管理業務費支出 | 188,500,000 | 210,398,944 | △ 21,898,944 | |
| 保守・点検維持費支出 | 136,000,000 | 123,897,712 | 12,102,288 | |
| 光熱水道費支出 | 90,700,000 | 91,509,082 | △ 809,082 | |
| 事務経費支出 | 141,500,000 | 128,853,769 | 12,646,231 | |
| 施設管理事業費支出 | 18,700,000 | 1,918,728 | 16,781,272 | |
| 駐車場管理運営事業借入金支払利息支出 | 63,800,000 | 63,488,297 | 311,703 | |
| 長期借入金支払利息支出 | 63,800,000 | 63,488,297 | 311,703 | |
| 事業活動支出計 | 920,700,000 | 897,609,251 | 23,090,749 | |
| 事業活動収支差額 | 256,500,000 | 182,725,224 | 73,774,776 | |

(単位：円)

| 科 目 | 予 算 額 (a) | 決 算 額 (b) | 差 異 (a) - (b) | 備 考 |
|-------------------|---------------|---------------|------------------|-----|
| Ⅱ 投資活動収支の部 | | | | |
| 1. 投資活動収入 | | | | |
| 特定資産取崩収入 | 0 | 35,973,406 | △ 35,973,406 | |
| 退職給付引当資産取崩収入 | 0 | 10,973,406 | △ 10,973,406 | |
| 駐車場管理運営事業積立金取崩収入 | — | 25,000,000 | △ 25,000,000 | |
| 投資活動収入計 | 0 | 35,973,406 | △ 35,973,406 | |
| 2. 投資活動支出 | | | | |
| 特定資産取得支出 | 2,000,000 | 0 | 2,000,000 | |
| 退職給付引当資産取得支出 | 2,000,000 | 0 | 2,000,000 | |
| 駐車場管理運営事業固定資産取得支出 | 0 | 4,700,000 | △ 4,700,000 | |
| 駐車場管理運営事業固定資産取得支出 | 0 | 4,700,000 | △ 4,700,000 | |
| 投資活動支出計 | 2,000,000 | 4,700,000 | △ 2,700,000 | |
| 投資活動収支差額 | △ 2,000,000 | 31,273,406 | △ 33,273,406 | |
| Ⅲ 財務活動収支の部 | | | | |
| 1. 財務活動収入 | | | | |
| 財務活動収入計 | — | — | — | |
| 2. 財務活動支出 | | | | |
| 駐車場管理運営事業借入金返済支出 | 248,700,000 | 248,740,000 | △ 40,000 | |
| 長期借入金返済支出 | 248,700,000 | 248,740,000 | △ 40,000 | |
| 財務活動支出計 | 248,700,000 | 248,740,000 | △ 40,000 | |
| 財務活動収支差額 | △ 248,700,000 | △ 248,740,000 | 40,000 | |
| Ⅳ 予備費支出 | 5,000,000 | 0 | 5,000,000 | |
| 当期収支差額 | 800,000 | △ 34,741,370 | 35,541,370 | |
| 前期繰越収支差額 | 227,800,000 | 212,616,507 | 15,183,493 | |
| 次期繰越収支差額 | 228,600,000 | 177,875,137 | 50,724,863 | |

平成 21 年度駐車場管理運営事業特別会計 正味財産増減計算書

平成 21 年 4 月 1 日から平成 22 年 3 月 31 日まで

(単位：円)

| 科 目 | 当 年 度 | 前 年 度 | 増 減 |
|---------------|---------------|---------------|--------------|
| I 一般正味財産増減の部 | | | |
| 1. 経常増減の部 | | | |
| (1) 経常収益 | | | |
| ① 特定資産運用益 | | | |
| 特定資産受取利息 | 423,733 | 943,162 | △ 519,429 |
| ② 事業収益 | | | |
| 駐車場事業収益 | 1,053,283,311 | 1,138,933,398 | △ 85,650,087 |
| 施設管理事業収益 | 19,776,583 | 17,215,636 | 2,560,947 |
| ③ 雑収益 | | | |
| 受取利息 | 102,716 | 464,891 | △ 362,175 |
| 雑収益 | 6,748,132 | 16,682,260 | △ 9,934,128 |
| 経常収益計 | 1,080,334,475 | 1,174,239,347 | △ 93,904,872 |
| (2) 経常費用 | | | |
| ① 事業費 | | | |
| 管理業務費 | 210,398,944 | 241,463,605 | △ 31,064,661 |
| 保守・点検維持費 | 123,897,712 | 139,759,657 | △ 15,861,945 |
| 光熱水道費 | 91,509,082 | 106,480,400 | △ 14,971,318 |
| 施設管理事業費 | 1,918,728 | 4,278,651 | △ 2,359,923 |
| 人件費 | 266,569,313 | 284,364,276 | △ 17,794,963 |
| 事務経費 | 128,853,769 | 121,529,298 | 7,324,471 |
| 減価償却費 | 115,689,287 | 123,252,579 | △ 7,563,292 |
| ② 借入金支払利息 | | | |
| 長期借入金支払利息 | 63,488,297 | 69,785,591 | △ 6,297,294 |
| 経常費用計 | 1,002,325,132 | 1,090,914,057 | △ 88,588,925 |
| 当期経常増減額 | 78,009,343 | 83,325,290 | △ 5,315,947 |
| 2. 経常外増減の部 | | | |
| (1) 経常外収益 | | | |
| 経常外収益計 | 0 | 0 | 0 |
| (2) 経常外費用 | | | |
| 経常外費用計 | 0 | 0 | 0 |
| 当期経常外増減額 | 0 | 0 | 0 |
| 当期一般正味財産増減額 | 78,009,343 | 83,325,290 | △ 5,315,947 |
| 一般正味財産期首残高 | 445,910,031 | 362,584,741 | 83,325,290 |
| 一般正味財産期末残高 | 523,919,374 | 445,910,031 | 78,009,343 |
| II 指定正味財産増減の部 | | | |
| 当期指定正味財産増減額 | 0 | 0 | 0 |
| 指定正味財産期首残高 | 0 | 0 | 0 |
| 指定正味財産期末残高 | 0 | 0 | 0 |
| III 正味財産期末残高 | 523,919,374 | 445,910,031 | 78,009,343 |

平成 21 年度駐車場管理運営事業特別会計貸借対照表

平成 22 年 3 月 31 日現在

(単位：円)

| 科 目 | 当 年 度 | 前 年 度 | 増 減 |
|--------------------|---------------|---------------|---------------|
| I 資産の部 | | | |
| 1. 流動資産 | | | |
| 現金預金 | 202,550,098 | 229,875,747 | △ 27,325,649 |
| 未収金 | 40,598,972 | 34,973,807 | 5,625,165 |
| 前払金 | 12,443,690 | 13,028,880 | △ 585,190 |
| 流動資産合計 | 255,592,760 | 277,878,434 | △ 22,285,674 |
| 2. 固定資産 | | | |
| (1) 特定資産 | | | |
| 退職給付引当資産 | 0 | 10,973,406 | △ 10,973,406 |
| 駐車場管理運営事業積立金 | 245,000,000 | 270,000,000 | △ 25,000,000 |
| 特定資産合計 | 245,000,000 | 280,973,406 | △ 35,973,406 |
| (2) その他固定資産 | | | |
| 設備 | 2,497,886,064 | 2,607,701,774 | △ 109,815,710 |
| 什器備品 | 1,999,953 | 2,562,810 | △ 562,857 |
| ソフトウェア | 704,400 | 1,267,600 | △ 563,200 |
| 水道施設利用権 | 292,320 | 339,840 | △ 47,520 |
| 電話加入権 | 3,196,500 | 3,196,500 | 0 |
| その他固定資産合計 | 2,504,079,237 | 2,615,068,524 | △ 110,989,287 |
| 固定資産合計 | 2,749,079,237 | 2,896,041,930 | △ 146,962,693 |
| 資産合計 | 3,004,671,997 | 3,173,920,364 | △ 169,248,367 |
| II 負債の部 | | | |
| 1. 流動負債 | | | |
| 未払金 | 67,855,546 | 57,557,344 | 10,298,202 |
| 未払法人税等 | 978,500 | 975,500 | 3,000 |
| 未払消費税等 | 7,443,937 | 5,720,418 | 1,723,519 |
| 預り金 | 1,439,640 | 1,008,665 | 430,975 |
| 短期借入金 | 248,740,000 | 248,749,000 | △ 9,000 |
| 流動負債合計 | 326,457,623 | 314,010,927 | 12,446,696 |
| 2. 固定負債 | | | |
| 長期借入金 | 2,154,295,000 | 2,403,026,000 | △ 248,731,000 |
| 退職給付引当金 | 0 | 10,973,406 | △ 10,973,406 |
| 固定負債合計 | 2,154,295,000 | 2,413,999,406 | △ 259,704,406 |
| 負債合計 | 2,480,752,623 | 2,728,010,333 | △ 247,257,710 |
| III 正味財産の部 | | | |
| 1. 指定正味財産 | 0 | 0 | 0 |
| 指定正味財産合計 | 0 | 0 | 0 |
| 2. 一般正味財産 | 523,919,374 | 445,910,031 | 78,009,343 |
| (うち基本財産への充当額) | (0) | (0) | 0 |
| (うち特定資産への充当額) | (245,000,000) | (270,000,000) | (△25,000,000) |
| 正味財産合計 | 523,919,374 | 445,910,031 | 78,009,343 |
| 負債及び正味財産合計 | 3,004,671,997 | 3,173,920,364 | △ 169,248,367 |

平成 22 年度駐車場管理運営事業特別会計収支計算書

平成 22 年 4 月 1 日から平成 23 年 3 月 31 日まで

(単位：円)

| 科 目 | 予 算 額 (a) | 決 算 額 (b) | 差 異 (a)-(b) | 備 考 |
|---------------------------|----------------------|----------------------|---------------------|-----|
| I 事業活動収支の部 | | | | |
| 1. 事業活動収入 | | | | |
| 特定資産運用収入 | 100,000 | 97,803 | 2,197 | |
| 特定資産利息収入 | 100,000 | 97,803 | 2,197 | |
| 事業収入 | 1,073,300,000 | 1,030,911,378 | 42,388,622 | |
| 駐車場管理運営事業収入 | 1,054,000,000 | 1,012,705,283 | 41,294,717 | |
| 施設管理事業収入 | 19,300,000 | 18,206,095 | 1,093,905 | |
| 雑収入 | 6,700,000 | 6,749,721 | △ 49,721 | |
| 受取利息収入 | 100,000 | 76,361 | 23,639 | |
| 雑収入 | 6,600,000 | 6,673,360 | △ 73,360 | |
| 事業活動収入計 | 1,080,100,000 | 1,037,758,902 | 42,341,098 | |
| 2. 事業活動支出 | | | | |
| 駐車場管理運営事業費支出 | 764,600,000 | 755,276,276 | 9,323,724 | |
| 人件費支出 | 209,300,000 | 194,739,542 | 14,560,458 | |
| 管理業務費支出 | 240,100,000 | 228,578,849 | 11,521,151 | |
| 保守・点検維持費支出 | 130,800,000 | 126,988,797 | 3,811,203 | |
| 光熱水道費支出 | 86,800,000 | 83,815,189 | 2,984,811 | |
| 事務経費支出 | 95,600,000 | 119,287,185 | △ 23,687,185 | |
| 施設管理事業費支出 | 2,000,000 | 1,866,714 | 133,286 | |
| 駐車場管理運営事業借入金支払利息支出 | 57,400,000 | 57,137,889 | 262,111 | |
| 長期借入金支払利息支出 | 57,400,000 | 57,137,889 | 262,111 | |
| 事業活動支出計 | 822,000,000 | 812,414,165 | 9,585,835 | |
| 事業活動収支差額 | 258,100,000 | 225,344,737 | 32,755,263 | |
| II 投資活動収支の部 | | | | |
| 1. 投資活動収入 | | | | |
| 特定資産取崩収入 | — | 20,000,000 | △ 20,000,000 | |
| 駐車場管理運営事業積立金取崩収入 | — | 20,000,000 | △ 20,000,000 | |
| 投資活動収入計 | — | 20,000,000 | △ 20,000,000 | |
| 2. 投資活動支出 | | | | |
| 投資活動支出計 | — | — | — | |
| 投資活動収支差額 | — | 20,000,000 | △ 20,000,000 | |
| III 財務活動収支の部 | | | | |
| 1. 財務活動収入 | | | | |
| 財務活動収入計 | — | — | — | |
| 2. 財務活動支出 | | | | |
| 駐車場管理運営事業借入金返済支出 | 248,700,000 | 248,740,000 | △ 40,000 | |
| 長期借入金返済支出 | 248,700,000 | 248,740,000 | △ 40,000 | |
| 財務活動支出計 | 248,700,000 | 248,740,000 | △ 40,000 | |
| 財務活動収支差額 | △ 248,700,000 | △ 248,740,000 | 40,000 | |
| IV 予備費支出 | 5,000,000 | 0 | 5,000,000 | |
| 当期収支差額 | 4,400,000 | △ 3,395,263 | 7,795,263 | |
| 前期繰越収支差額 | 143,100,000 | 177,875,137 | △ 34,775,137 | |
| 次期繰越収支差額 | 147,500,000 | 174,479,874 | △ 26,979,874 | |

平成 22 年度駐車場管理運営事業特別会計 正味財産増減計算書

平成 22 年 4 月 1 日から平成 23 年 3 月 31 日まで

(単位：円)

| 科 目 | 当 年 度 | 前 年 度 | 増 減 |
|----------------------|----------------------|----------------------|---------------------|
| I 一般正味財産増減の部 | | | |
| 1. 経常増減の部 | | | |
| (1) 経常収益 | | | |
| ① 特定資産運用益 | | | |
| 特定資産受取利息 | 97,803 | 423,733 | △ 325,930 |
| ② 事業収益 | | | |
| 駐車場事業収益 | 1,012,705,283 | 1,053,283,311 | △ 40,578,028 |
| 施設管理事業収益 | 18,206,095 | 19,776,583 | △ 1,570,488 |
| ③ 雑収益 | | | |
| 受取利息 | 76,361 | 102,716 | △ 26,355 |
| 雑収益 | 6,673,360 | 6,748,132 | △ 74,772 |
| 経常収益計 | 1,037,758,902 | 1,080,334,475 | △ 42,575,573 |
| (2) 経常費用 | | | |
| ① 事業費 | | | |
| 管理業務費 | 228,578,849 | 210,398,944 | 18,179,905 |
| 保守・点検維持費 | 126,988,797 | 123,897,712 | 3,091,085 |
| 光熱水道費 | 83,815,189 | 91,509,082 | △ 7,693,893 |
| 施設管理事業費 | 1,866,714 | 1,918,728 | △ 52,014 |
| 人件費 | 194,739,542 | 266,569,313 | △ 71,829,771 |
| 事務経費 | 119,287,185 | 128,853,769 | △ 9,566,584 |
| 減価償却費 | 111,525,942 | 115,689,287 | △ 4,163,345 |
| ② 借入金支払利息 | | | |
| 長期借入金支払利息 | 57,137,889 | 63,488,297 | △ 6,350,408 |
| 経常費用計 | 923,940,107 | 1,002,325,132 | △ 78,385,025 |
| 当期経常増減額 | 113,818,795 | 78,009,343 | 35,809,452 |
| 2. 経常外増減の部 | | | |
| (1) 経常外収益 | | | |
| 経常外収益計 | 0 | 0 | 0 |
| (2) 経常外費用 | | | |
| 経常外費用計 | 0 | 0 | 0 |
| 当期経常外増減額 | 0 | 0 | 0 |
| 当期一般正味財産増減額 | 113,818,795 | 78,009,343 | 35,809,452 |
| 一般正味財産期首残高 | 523,919,374 | 445,910,031 | 78,009,343 |
| 一般正味財産期末残高 | 637,738,169 | 523,919,374 | 113,818,795 |
| II 指定正味財産増減の部 | | | |
| 当期指定正味財産増減額 | 0 | 0 | 0 |
| 指定正味財産期首残高 | 0 | 0 | 0 |
| 指定正味財産期末残高 | 0 | 0 | 0 |
| III 正味財産期末残高 | 637,738,169 | 523,919,374 | 113,818,795 |

平成 22 年度駐車場管理運営事業特別会計貸借対照表

平成 23 年 3 月 31 日現在

(単位：円)

| 科 目 | 当 年 度 | 前 年 度 | 増 減 |
|-------------------|-----------------|-----------------|----------------|
| I 資産の部 | | | |
| 1. 流動資産 | | | |
| 現金預金 | 223,293,954 | 202,550,098 | 20,743,856 |
| 未収金 | 28,917,304 | 40,598,972 | △ 11,681,668 |
| 前払金 | 12,321,750 | 12,443,690 | △ 121,940 |
| 流動資産合計 | 264,533,008 | 255,592,760 | 8,940,248 |
| 2. 固定資産 | | | |
| (1) 特定資産 | | | |
| 駐車場管理運営事業積立金 | 225,000,000 | 245,000,000 | △ 20,000,000 |
| 特定資産合計 | 225,000,000 | 245,000,000 | △ 20,000,000 |
| (2) その他固定資産 | | | |
| 設 備 | 2,387,285,261 | 2,497,886,064 | △ 110,600,803 |
| 什 器 備 品 | 1,505,534 | 1,999,953 | △ 494,419 |
| ソ フ ト ウ ェ ア | 321,200 | 704,400 | △ 383,200 |
| 水道施設利用権 | 244,800 | 292,320 | △ 47,520 |
| 電話加入権 | 3,196,500 | 3,196,500 | 0 |
| その他固定資産合計 | 2,392,553,295 | 2,504,079,237 | △ 111,525,942 |
| 固定資産合計 | 2,617,553,295 | 2,749,079,237 | △ 131,525,942 |
| 資産合計 | 2,882,086,303 | 3,004,671,997 | △ 122,585,694 |
| II 負債の部 | | | |
| 1. 流動負債 | | | |
| 未払金 | 49,606,910 | 67,855,546 | △ 18,248,636 |
| 未払法人税等 | 32,352,000 | 978,500 | 31,373,500 |
| 未払消費税等 | 7,880,825 | 7,443,937 | 436,888 |
| 預り金 | 213,399 | 1,439,640 | △ 1,226,241 |
| 短期借入金 | 248,740,000 | 248,740,000 | 0 |
| 流動負債合計 | 338,793,134 | 326,457,623 | 12,335,511 |
| 2. 固定負債 | | | |
| 長期借入金 | 1,905,555,000 | 2,154,295,000 | △ 248,740,000 |
| 固定負債合計 | 1,905,555,000 | 2,154,295,000 | △ 248,740,000 |
| 負債合計 | 2,244,348,134 | 2,480,752,623 | △ 236,404,489 |
| III 正味財産の部 | | | |
| 1. 指定正味財産 | 0 | 0 | 0 |
| 指定正味財産合計 | 0 | 0 | 0 |
| 2. 一般正味財産 | 637,738,169 | 523,919,374 | 113,818,795 |
| (うち基本財産への充当額) | (0) | (0) | (0) |
| (うち特定資産への充当額) | (225,000,000) | (245,000,000) | (△ 20,000,000) |
| 正味財産合計 | 637,738,169 | 523,919,374 | 113,818,795 |
| 負債及び正味財産合計 | 2,882,086,303 | 3,004,671,997 | △ 122,585,694 |