

“より便利に” “より快適に” 3月18日 伊勢崎線・日光線でダイヤ改正を実施

東武鉄道株式会社

東武鉄道（本社：東京都墨田区）では、平成18年3月18日（土）に伊勢崎線・日光線を中心とするダイヤ改正を実施します。このたびのダイヤ改正では、東京メトロ半蔵門線・東急田園都市線に直通する列車を大幅に増発するとともに、この直通列車を中心とした運転ダイヤに変更し、利便性の向上を図ります。また、JR新宿～東武日光・鬼怒川温泉間での特急列車の相互直通運転を開始し、観光輸送面でも鉄道ネットワークを充実します。

今回のダイヤ改正のポイントは次のとおりです。

一般列車関係

- 1 東京メトロ半蔵門線・東急田園都市線直通列車を増発します。[別紙1頁](#)
東武伊勢崎線・日光線、東京メトロ半蔵門線、東急田園都市線の相互直通運転の列車本数を、平日で上下212本（70本増）、土休日で上下198本（66本増）に大幅増発し、10分間隔を基本とした運転ダイヤとします。また、朝ラッシュ時の1時間においては、1本増発し7本運転とします。
- 2 伊勢崎線「久喜」発着の半蔵門線直通列車を新設します。[別紙1頁](#)
東武線側の相互直通運転区間をさらに延長（東武動物公園～久喜間）し、現在の日光線「南栗橋」発着のほか、伊勢崎線「久喜」発着を新たに設定します。
- 3 館林・新栃木方面への所要時間を短縮します。[別紙4頁](#)
日中においては、久喜・南栗橋行き半蔵門線直通列車が中心となりますが、乗り換え駅では接続列車を設定し、都心方面から館林・新栃木方面への利便性を図ると共に運転ダイヤを見直すことにより、浅草～館林・新栃木方面への所要時間を6～10分程度短縮します。
- 4 列車種別・停車駅を見直します。[別紙1頁](#)
半蔵門線直通列車を「急行」「準急」とし、この列車を主体とする運転ダイヤに変更します。これに伴い、その他の列車種別・停車駅の見直しを実施します。
- 5 館林・新栃木行きの最終列車を繰り下げます。[別紙4頁](#)
その他、特急列車の延長運転により東武宇都宮までの最終列車が繰り下がります。

特急列車関係

- 1 JR新宿～東武日光・鬼怒川温泉間直通の特急列車を運転します。[別紙6頁](#)
JR新宿～東武日光・鬼怒川温泉間で特急列車の相互直通運転を開始し、日光・鬼怒川方面への観光輸送を強化します。
- 2 特急りょうもう号の一部列車が「久喜」に停車します。[別紙8頁](#)
久喜において、各駅停車との接続を図ります。
- 3 特急スペース・特急りょうもう号を増発します。[別紙8頁](#)
特急スペースの早朝上り・夜間下りおよび特急りょうもう号の午前中下り・夕方上りにおいて増発し、お客様の利便性向上を図ります。

その他

伊勢崎線太田～伊勢崎間、桐生線、佐野線の全列車（特急を除く）で、ワンマン運転を開始します。[別紙5頁](#)

概要等は別紙のとおりです。

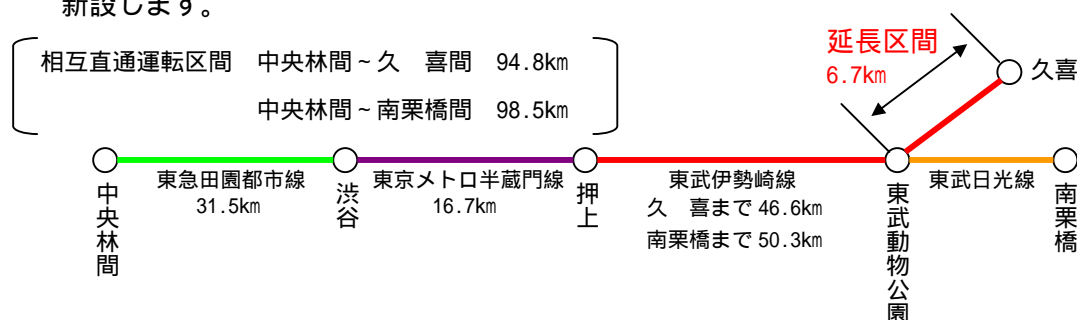
伊勢崎線・日光線ダイヤ改正の概要について

- 1 実施期日 平成18年3月18日(土)
- 2 実施路線 東武伊勢崎線・日光線ほか計9路線(野田線・東上本線・越生線を除く全線区)
- 3 改正内容

(1) 東京メトロ半蔵門線・東急田園都市線との相互直通運転関係

相互直通運転区間の延長、「久喜」発着列車の新設

現在の東京メトロ半蔵門線・東急田園都市線との相互直通運転区間(中央林間～渋谷～押上～南栗橋)に、新たに伊勢崎線東武動物公園～久喜間を加え、「久喜」発着列車を新設します。



直通列車の大幅増発

直通列車の運転本数を大幅に増発するとともに、昼間時は直通列車を中心とした運転ダイヤになります。これにより、昼間時において20分間隔の運転が10分間隔に、夕ラッシュ時間帯15分間隔が10分間隔に短縮し利便性の向上を図ります。これにより、直通列車は10分間隔を基本とした運転ダイヤとなります(早朝・深夜時間帯を除く)。

- ・平日 (現行) 上下142本 (改正後) 上下212本 70本増
- ・土休日 (現行) 上下132本 (改正後) 上下198本 66本増

(2) 列車種別の見直し

今回のダイヤ改正では、半蔵門線直通列車の増発とともに、直通列車を中心とする運転ダイヤにすることにあわせて、列車種別を見直しいたします。

列車種別の変更(改正後の停車駅は添付資料4参照)

	現 行	改 正 後
半蔵門線直通列車	通勤準急	急 行
	区間準急	準 急
浅草駅発着列車	特 急	特 急
	急 行	
	快 速	快 速
	(新設)	区間快速
	準 急	区間急行
	区間準急	区間準急
	普 通	普 通

印の列車には、特急・急行料金が必要です。改正後の急行には急行料金は不要です。

新設する「区間快速」について

現行の「快速」列車について、お客様の利用状況を鑑み、昼間時に運転する列車を中心に停車駅を見直し、利便性の向上による新たな需要の喚起を図るため、東武動物公園以北から各駅に停車する「区間快速」列車として運転いたします（快速および区間快速の時刻は、添付資料2参照）。これにより、昼間時においては南栗橋～新栃木間の各駅に停車する列車が、現行が1時間に2本運転のところ、3本運転の増発となります。

（現行）快速 下り 11本・上り 14本（下り6時～16時台、上り6時～19時台）

（改正後）快速 下り 4本・上り 2本（下り6時～9時台、上り6時～7時台）

区間快速 下り 7本・上り 11本（下り10時～16時台、上り8時～18時台）

上り1本は廃止

運転時刻は下りが浅草、上りが東武日光起点。運転本数は1時間に1本。

（3）朝ラッシュ時の輸送関係

現行の北千住行き準急列車1本を半蔵門線直通列車に変更し、直通列車を増発します。これにより、朝ラッシュ時間帯に半蔵門線に直通する列車は、現行6本から改正後7本に増発いたします。また、館林・太田、新栃木～浅草・北千住間は、「区間急行」列車として運転します。

（現行）南栗橋 発「区間準急」 3本
東武動物公園 発「区間準急」 3本 計6本

（改正後）久喜 発「急行」 3本
南栗橋 発「急行」 1本
南栗橋 発「準急」 3本 計7本

（4）昼間時（10時～16時台）の輸送関係（特急、快速列車等を除く）

半蔵門線直通列車を1時間あたり6本運転に増発

半蔵門線直通列車について、現在、「区間準急」列車が1時間あたり3本（20分間隔）のところを、改正後には「急行」列車による6本（10分間隔）の運転に増発します。

（1頁3-(1)-参照）

半蔵門線直通列車主体の運転ダイヤ

昼間時においては、半蔵門線直通の「急行」列車を6本運転することに伴い、現在、浅草で発着している1時間あたり6本の「準急」列車を「区間準急」列車として停車駅を変更し、浅草～久喜間で3本の運転にします。これにより、現行の浅草から太田・新栃木方面に運転する列車がなくなりますので、「急行」・「区間準急」列車の運転区間である久喜および南栗橋から先の区間については、接続列車を設定します（久喜・南栗橋乗り換え時刻は、添付資料1参照）。

昼間時 1 時間あたりの運転本数の比較 ()内は発着駅と運転本数

	現 行	改正後
半蔵門線直通列車	区間準急 3 本 (東武動物公園行 2 本 南栗橋行 1 本)	急 行 6 本 (久 喜行 3 本 南栗橋行 3 本)
浅草駅発着列車	準 急 6 本 (伊勢崎行 1 本 新栃木行 2 本 太 田行 1 本 南栗橋行 1 本 館 林行 1 本)	区間準急 3 本 (久 喜行 3 本) 浅草～北千住間で普通列車を 3 本設定
計	9 本	9 本

改正後の急行列車の発着駅となる久喜・南栗橋では、同一ホームで接続列車に乗り換えられます。

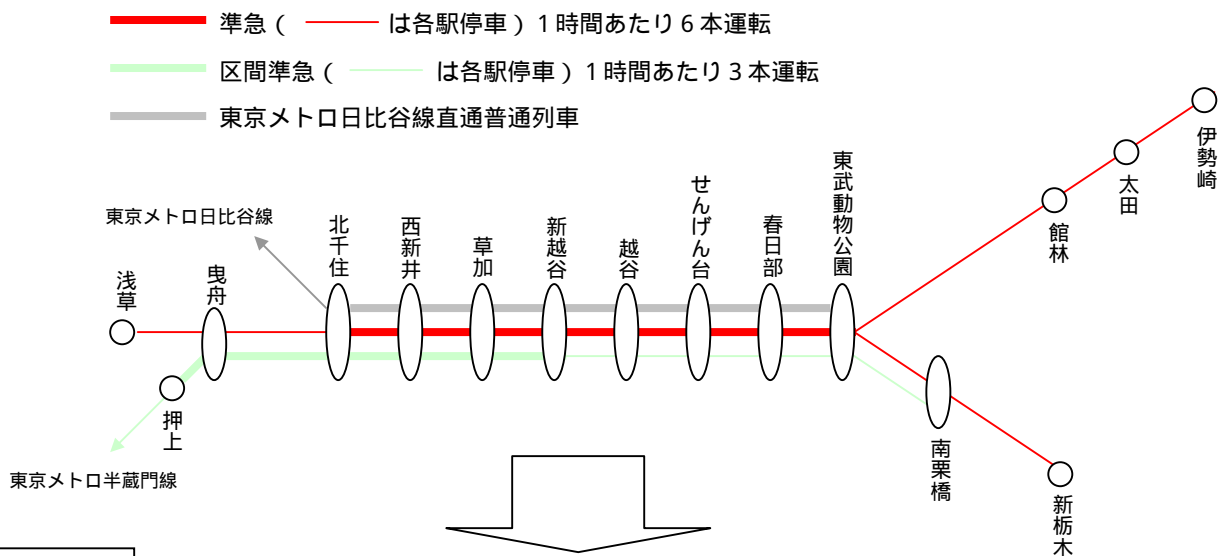
久 喜 (3 本) 普通列車 3 本 (太田行 2 本・館林行 1 本)

南栗橋 (3 本) 普通列車 2 本 (新栃木行 2 本)・区間快速列車 1 本 (東武日光行 / 新藤原・会津高原・

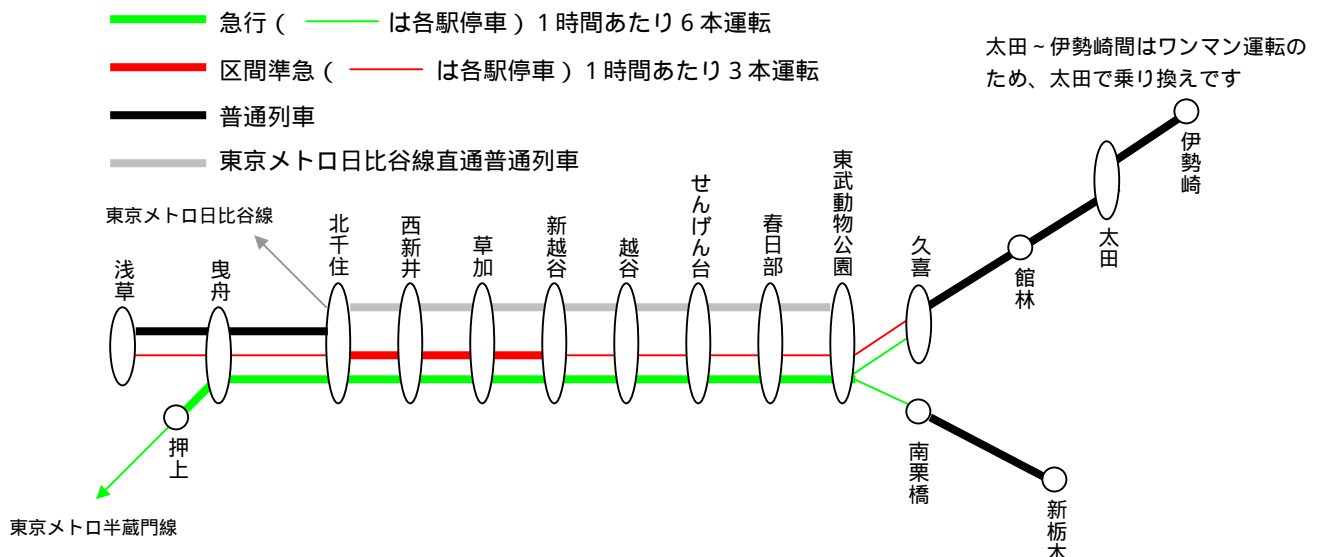
浅草発の区間快速については 2 頁参照

会津田島行)

現 行



改正後



浅草～館林・太田・伊勢崎、新栃木間の所要時間の短縮

半蔵門線直通列車主体の運転ダイヤおよび太田～伊勢崎間のワンマン運転化(5頁(7)参照)に伴い、朝・タラッシュ時を除き浅草～館林・太田・伊勢崎間ならびに浅草～新栃木間の直通列車がなくなります。これに伴い、乗り換え駅となる「曳舟」、「久喜」、「南栗橋」、「太田」の各駅では、接続列車を設定します。また、運転ダイヤの見直しを図り、同区間において、6～10分程度の所要時間の短縮を実施します。なお、接続列車は同一ホームで乗り換えられます。

浅草からの所要時間(最速列車)の比較

	現 行	改正後		現 行	改正後
館 林	90分	84分			
太 田	123分	116分	新栃木	106分	99分
伊勢崎	152分	142分			

(5)夕・夜間時の輸送関係

半蔵門線直通列車について、1時間あたり現行の4本(15分間隔)から改正後6本(10分間隔)に増発し、利便性の向上を図ります。(1頁3-(1)-参照)

(6)最終列車の繰り下げについて

館林行き最終列車の繰り下げ

現行の浅草発22時30分を、改正後23時02分発に32分繰り下げます。

現 行

準	急
---	---

 浅草 22:30 - 館林 23:57

改正後

区間	急行
----	----

 浅草 23:02 - 館林 0:26

新栃木行き最終列車の繰り下げ

現行の浅草発22時20分を、改正後22時32分発に12分繰り下げます。

現 行

準	急
---	---

 浅草 22:20 - 新栃木 0:01

改正後

区間	急行
----	----

 浅草 22:32 - 新栃木 0:12

南栗橋行き最終列車の繰り下げ

現行の浅草発23時37分を、改正後23時47分発に10分繰り下げます。

(ただし、途中の曳舟で半蔵門線からの直通列車にお乗り換えの場合)

現 行

準	急
---	---

 浅草 23:37 - 南栗橋 0:37

改正後

普	通
---	---

 浅草 23:47 - 曳舟 23:52 (乗り換え)

急	行
---	---

 23:54 - 南栗橋 0:47

宇都宮線各駅への最終列車の繰り下げ

現行では浅草発 2 1 時 0 0 分特急スペーシアでの宇都宮線接続が浅草方面からの最終列車でしたが、改正後は、新設する浅草発 2 2 時 0 0 分特急スペーシア（8 頁 参照）により、宇都宮線接続の最終列車が 1 時間程度繰り下がります。

現 行	特急スペーシア	浅草 21:00 - 栃木 22:11（乗り換え）
	普 通	22:19 - 東武宇都宮 22:55
改正後	特急スペーシア	浅草 22:00 - 栃木 23:07（乗り換え）
	普 通	23:12 - 東武宇都宮 23:49

（7）ワンマン運転の実施について

今回のダイヤ改正にあわせて、以下の区間でワンマン運転を開始します（ただし、特急列車を除く）。

伊勢崎線：太田～伊勢崎間

佐野線：全区間

桐生線：全区間 桐生線のワンマン運転は、既にワンマン運転を実施している小泉線太田～東小泉間と、太田を介して直通運転を実施します。

（参考）既ワンマン運転区間

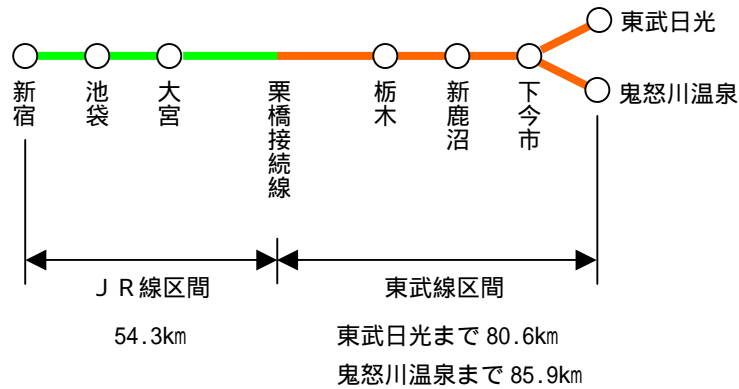
亀戸線：全区間、大師線：全区間、

小泉線：太田～東小泉間・東小泉～西小泉間の一部列車、東上本線：小川町～寄居間

(8) 特急列車関係 (特急の発着時刻および停車駅は添付資料3・5参照)

J R 新宿～東武日光・鬼怒川温泉間直通の特急列車の新設

東武日光線栗橋駅と隣接する J R 宇都宮線栗橋駅との構内に両線を結ぶ接続線を設置し、J R 新宿～東武日光・鬼怒川温泉間を直通する特急列車を新設します。



- ・列車愛称 J R 新宿～東武日光間 J R 車両「日光」号
J R 新宿～鬼怒川温泉間 東武車両「スペースきぬがわ」号
J R 車両「きぬがわ」号
- ・運転本数 J R 新宿～東武日光間 1 往復 (J R 車両)
J R 新宿～鬼怒川温泉間 3 往復 (東武車両 2 往復、 J R 車両 1 往復)
- ・車 両 東武車両 100系スペース
J R 車両 485系
- ・運転時刻

下り		日光 1号	ス ペ ー シ ア き ぬ が わ 3 号	き ぬ が わ 5 号	ス ペ ー シ ア き ぬ が わ 7 号	上り		ス ペ ー シ ア き ぬ が わ 2 号	き ぬ が わ 4 号	ス ペ ー シ ア き ぬ が わ 6 号	日光 8号
J R 新宿	発	7:12 頃	10:35 頃	13:05 頃	17:35 頃	鬼怒川温泉	発	8:13	10:36	15:03	(16:24)
東武日光	着	9:08	(12:36)	(14:57)	(19:27)	東武日光	発	(8:15)	(10:45)	(15:18)	16:37
鬼怒川温泉	着	(9:31)	12:38	15:10	19:38	J R 新宿	着	10:19 頃	12:49 頃	17:19 頃	18:35 頃

() 内の時刻は、下今市で接続する列車の発着時刻です。

「きぬがわ5号」と、「スペースきぬがわ6号」は、鬼怒川温泉駅で川治温泉・湯西川温泉・会津田島方面へ(から)同一ホームで接続列車に乗換えができます。

・特急料金と運賃

主な区間の特急料金・運賃

J R 新宿～東武日光・鬼怒川温泉間

3,900円(特急料金2,010円、運賃1,890円) 同年同額

現在、下記の正規特急料金・運賃(大人)のほか、お得な企画乗車券の発売を検討しております。決まり次第、別途お知らせいたします。

駅名	J R 新宿									
									上段: 特急料金(円) 下段: 運賃(円)	
J R 池袋	1,010	J R 池袋								
	150									
J R 大宮	1,010	1,010	J R 大宮							
	450	380								
栃木	1,510	1,510	1,510	栃木						
	1,400	1,270	930							
新鹿沼	1,810	1,810	1,810	500	新鹿沼					
	1,650	1,520	1,180	350						
下今市	2,010	2,010	2,010	800	500	下今市				
	1,810	1,680	1,340	570	350					
東武日光	2,010	2,010	2,010	800	500	500	東武日光			
	1,890	1,760	1,420	630	400	190				
鬼怒川温泉	2,010	2,010	2,010	800	500	500	-	鬼怒川温泉		
	1,890	1,760	1,420	700	450	240	-			

特急料金には、繁忙期・閑散期料金およびグリーン料金の設定はありません。

スペーシア個室料金(円)	
J R 線内	3,000
東武線内	3,000
J R 線 + 東武線	6,000

個室料金は、J R 線内では「グリーン個室料金」となります。グリーン個室をご利用の場合は、J R の特急料金が1人510円引きとなります。

伊勢崎線特急りょうもう号の久喜停車

伊勢崎線特急りょうもう号の一部の列車を、新たに久喜停車とし、お客様の利便性向上を図ります（下り13本、上り11本）。

なお、特急料金については、浅草・北千住～久喜間を特定区間として、大人500円（午後割・夜割の場合300円）に設定いたします。

また、久喜駅において館林・太田方面の列車と接続を行います。

主要駅～久喜間の特急料金・運賃（大人）

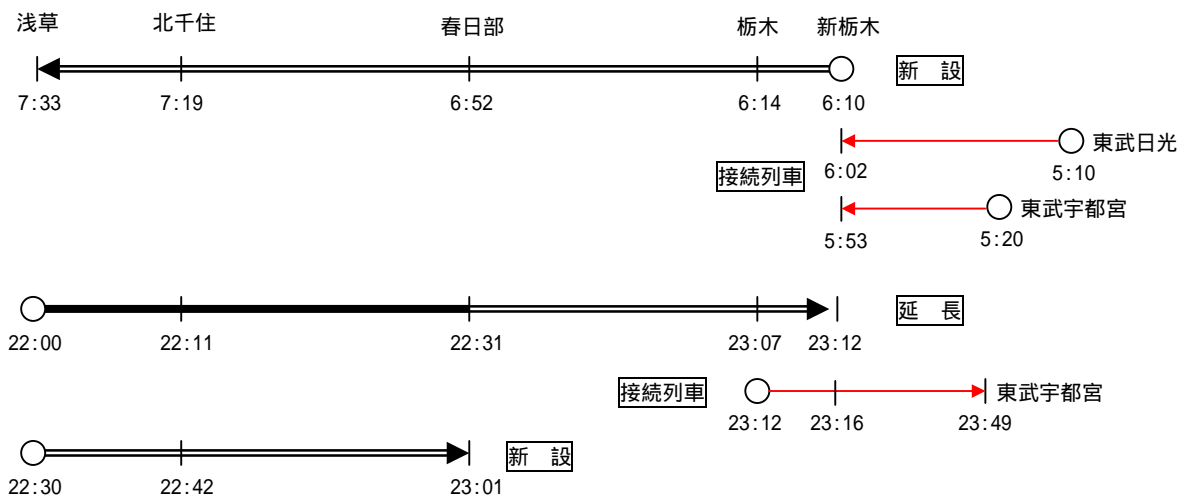
単位：円

駅名	浅草	北千住	東武 動物公園		館林	足利市	太田	赤城
特急料金	500	500	500	← 久喜 →	500	500	750	1000
午後割・夜割 特急料金	300	300	300		300	300	500	800
運賃	630	570	160		400	500	630	780

午後割・夜割特急料金は、当社が特定した列車に適用する料金です。

日光線特急スペーシアの増発と延長運転

日光線特急スペーシアについて、朝の通勤時間帯の利便性を向上するため浅草7時33分着の列車を新設します。さらに、特に需要の多い夜間時間帯においては、浅草22時00分発の春日部行き列車を新栃木まで延長運転するとともに、浅草22時30分発の春日部行き列車を新設します。



伊勢崎線特急りょうもう号の増発

- ・下り（館林・太田方面）列車の午前中の運転間隔30分化

伊勢崎線特急りょうもう号について、お客様の利便性の向上を図るため、需要の多い午前中の時間帯（浅草発9時40分～12時10分までの間）において、浅草駅での発車時刻・行き先を見直すとともに2本の列車を新設し、運転間隔を30分にします。

新設列車 浅草発 10:10 赤城行き（11:56 着）

浅草発 11:10 赤城行き（12:56 着）

《浅草発9時40分～15時10分までの発車時刻（抜粋）》

現行			改正後		
	浅草発時刻	行き先		浅草発時刻	行き先
りょうもう7号	9:40	赤城	りょうもう7号	9:40	赤城
りょうもう9号	10:40	赤城	りょうもう9号	10:10	赤城
りょうもう11号	11:40	赤城	りょうもう11号	10:40	太田
りょうもう13号	12:40	赤城	りょうもう13号	11:10	赤城
りょうもう15号	13:40	赤城	りょうもう15号	11:40	太田
りょうもう17号	14:40	赤城	りょうもう17号	12:10	赤城
りょうもう19号	15:10	太田	りょうもう19号	13:10	赤城
			りょうもう21号	14:10	赤城
			りょうもう23号	15:10	太田

- ・下り伊勢崎行きの毎日運転

浅草発 19:45 伊勢崎行き（改正後 21:43 着）を金土休日運転から毎日運転といたします。

- ・夕方の上り（浅草・北千住方面）列車の新設

太田発 18:57 浅草行き（20:25 着）を新設します。また、昼間時の一部列車の運転時刻を見直します。

日光線急行列車について

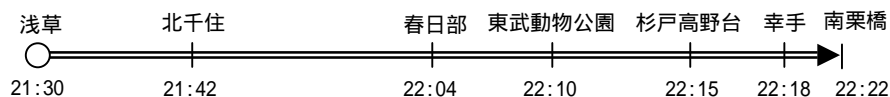
・急行列車の特急化

今回のダイヤ改正にあわせた列車種別の見直しに伴い、現行の急行列車（しもつけ号・きりふり号）を特急列車に格上げします。なお、料金については現行の急行料金と同額にいたします。

・「浅草発南栗橋行き」特急列車を新設（平日のみ）

平日の夜間時間帯に、通勤等のお客様の利便性向上を図るため、特急列車「きりふり」号を新設します。

なお、浅草もしくは北千住から乗車される場合に限り、特急料金300円（大人）の設定といたします。春日部以降の各駅から乗車される場合は、特急料金は不要となります。



・急行「ゆのさと」号の廃止

急行列車の特急化にあわせて、急行「ゆのさと」号（浅草～新藤原間運転）の定期運転を、利用率を勘案し廃止します。

廃止 急行「ゆのさと273号」浅草発 10:10 新藤原着 12:32

急行「ゆのさと276号」新藤原発 14:52 浅草着 17:18

以 上

【添付資料 1】 昼間時半蔵門線直通急行列車の久喜駅乗換時刻表

【下り】

半蔵門線直通急行列車から乗換																								
久喜着	10:11	10:37	10:57	11:17	11:36	11:56	12:17	12:36	12:56	13:17	13:36	13:56	14:17	14:36	14:56	15:16	15:36	15:56	16:16	16:36	16:56	17:16	17:36	
乗換列車	行先	太田行	太田行	館林行	太田行	太田行	館林行	太田行	太田行	館林行	太田行	太田行	館林行	太田行	太田行	館林行	太田行	太田行	太田行	太田行	太田行	太田行	太田行	
	久喜発	10:13	10:38	10:58	11:23	11:38	11:58	12:23	12:38	12:58	13:18	13:38	13:58	14:18	14:38	14:58	15:18	15:38	15:58	16:24	16:38	16:58	17:24	17:38
	館林着	10:48	11:07	11:27	11:51	12:06	12:26	12:51	13:06	13:26	13:46	14:06	14:26	14:46	15:06	15:27	15:47	16:07	16:26	16:53	17:06	17:26	17:54	18:06
	足利市着	11:08	11:28		12:09	12:28		13:08	13:29		14:08	14:29		15:08	15:29		16:10	16:33	16:43	17:12	17:23	17:48	18:13	18:24
	太田着	11:18	11:39		12:18	12:38		13:18	13:40		14:18	14:40		15:18	15:39		16:20	16:48	16:53	17:21	17:33	18:00	18:26	18:35

【上り】

乗換列車	発駅	太田発	太田発	館林発	館林発	太田発	太田発	館林発	太田発	太田発	館林発	太田発	太田発	館林発	太田発	太田発	館林発	太田発	太田発	館林発	太田発	太田発	館林発	太田発	
	太田発	8:54	9:19			10:23	10:43		11:23	11:45		12:23	12:45		13:23	13:45		14:23	14:45		15:23	15:46	16:06	16:35	
	足利市発	9:05	9:28			10:32	10:54		11:33	11:54		12:33	12:54		13:34	13:54		14:34	14:54		15:35	15:56	16:16	16:44	
	館林発	9:33	9:56	10:16	10:37	10:57	11:16	11:35	11:57	12:16	12:35	12:57	13:16	13:37	13:57	14:16	14:37	14:56	15:15	15:36	15:56	16:15	16:36	16:55	17:09
	久喜着	10:01	10:25	10:44	11:05	11:25	11:44	12:04	12:25	12:44	13:04	13:25	13:44	14:05	14:25	14:44	15:05	15:25	15:44	16:05	16:25	16:44	17:05	17:24	17:38
半蔵門線直通急行列車へ乗換																									
久喜発	10:06	10:26	10:45	11:06	11:26	11:45	12:06	12:26	12:45	13:06	13:26	13:45	14:06	14:26	14:45	15:06	15:26	15:45	16:06	16:26	16:45	17:06	17:26	17:45	

昼間時半蔵門線直通急行列車の南栗橋駅乗換時刻表

【下り】

半蔵門線直通急行列車から乗換																								
南栗橋着	10:08	10:54	11:10	11:32	11:52	12:10	12:32	12:52	13:10	13:32	13:52	14:10	14:32	14:52	15:10	15:32	15:52	16:10	16:32	16:52	17:10	17:32	17:54	
乗換列車	行先	新栃木行	新栃木行	新栃木行	区間快速	新栃木行	新栃木行	区間快速	新栃木行	新栃木行	区間快速	新栃木行	新栃木行	区間快速	新栃木行	新栃木行	区間快速	新栃木行	新栃木行	区間快速	新栃木行	新栃木行	区間快速	新栃木行
	南栗橋発	10:09	10:55	11:22	11:46	11:54	12:15	12:46	12:54	13:15	13:39	13:54	14:15	14:46	14:54	15:15	15:46	15:54	16:14	16:46	16:55	17:14	17:46	17:55
	新栃木着	10:51	11:34	12:00	12:23	12:31	12:53	13:23	13:31	13:53	14:23	14:31	14:53	15:24	15:31	15:53	16:23	16:31	16:52	17:26	17:36	17:51	18:26	18:33

区間快速は、東武日光および会津田島（一部列車は新藤原または会津高原）行きです。

【上り】

乗換列車	発駅	新栃木発	区間快速	新栃木発	新栃木発	区間快速	新栃木発	新栃木発	区間快速	新栃木発	新栃木発	区間快速	新栃木発	新栃木発	区間快速	新栃木発	新栃木発	区間快速	新栃木発	新栃木発	区間快速	新栃木発	新栃木発	区間快速	新栃木発
	新栃木発	9:34	9:58	10:13	10:45	11:00	11:14	11:45	12:00	12:14	12:45	13:00	13:14	13:45	14:00	14:14	14:45	15:00	15:14	15:45	16:04	16:14	16:45	16:59	17:10
	南栗橋着	10:12	10:43	10:50	11:22	11:43	11:51	12:22	12:43	12:51	13:22	13:43	13:51	14:22	14:43	14:51	15:22	15:43	15:51	16:22	16:41	16:51	17:22	17:42	17:52
半蔵門線直通急行列車へ乗換																									
南栗橋発	10:12		10:52	11:32		11:52	12:32		12:52	13:32		13:52	14:32		14:52	15:32		15:52	16:24		16:52	17:31		17:52	

上り区間快速から、南栗橋で乗換えられます。また、北千住で先行の半蔵門線直通急行列車に乗換えられます（所要時分約10分短縮）。

【添付資料2の1】

快速・区間快速列車時刻表

下り

列車番号		33	35	37	39	53	55	57	59	61	63	65
種別		快速	快速	快速	快速	区間快速	区間快速	区間快速	区間快速	区間快速	区間快速	区間快速
行先		東武日光 会津田島	東武日光 会津田島	東武日光 新藤原	東武日光 会津田島	東武日光 会津田島	東武日光 会津田島	東武日光 新藤原	東武日光 会津田島	東武日光 会津田島	東武日光 会津高原	東武日光 会津高原
浅草	発	6:20	7:10	8:10	9:10	10:50	11:50	12:50	13:50	14:50	15:50	16:50
北千住	発	6:31	7:21	8:21	9:21	11:00	12:00	13:00	14:00	15:00	16:00	17:00
春日部	着	6:53	7:43	8:42	9:44	11:21	12:21	13:21	14:21	15:21	16:21	17:21
	発	6:54	7:44	8:43	9:45	11:22	12:22	13:22	14:22	15:22	16:22	17:22
東武動物公園	着	6:58	7:49	8:48	9:50	11:26	12:26	13:26	14:26	15:26	16:26	17:26
	発	7:01	7:50	8:48	9:51	11:28	12:28	13:28	14:28	15:28	16:28	17:28
杉戸高野台	着					11:31	12:31	13:31	14:31	15:31	16:31	17:31
幸手	着					11:34	12:34	13:34	14:34	15:34	16:34	17:34
南栗橋	着					11:39	12:39	13:39	14:39	15:39	16:39	17:39
栗橋	着					11:49	12:49	13:42	14:49	15:49	16:49	17:49
新古河	着					11:55	12:55	13:49	14:55	15:55	16:55	17:56
柳生	着					11:59	12:59	13:52	14:59	15:59	16:59	17:59
板倉東洋大前	着	7:21	8:10	9:09	10:11	12:01	13:01	13:55	15:01	16:01	17:01	18:02
	発	7:23	8:10	9:10	10:11	12:02	13:02	13:55	15:02	16:02	17:02	18:03
藤岡	着					12:05	13:05	13:59	15:05	16:05	17:05	18:06
静和	着					12:12	13:12	14:05	15:12	16:12	17:12	18:13
新大平下	着	7:33	8:21	9:21	10:22	12:15	13:15	14:09	15:15	16:15	17:16	18:16
	発	7:34	8:25	9:21	10:22	12:16	13:16	14:15	15:16	16:16	17:15	18:17
栃木	着	7:38	8:30	9:25	10:26	12:20	13:20	14:19	15:20	16:20	17:20	18:21
	発	7:39	8:30	9:26	10:27	12:21	13:20	14:20	15:21	16:20	17:23	18:23
新栃木	着	7:42	8:33	9:29	10:30	12:24	13:23	14:23	15:24	16:23	17:26	18:26
	発	7:43	8:34	9:31	10:31	12:27	13:27	14:27	15:29	16:29	17:27	18:26
合戦場	着					12:30	13:30	14:30	15:31	16:31	17:30	18:29
家中	着					12:33	13:33	14:33	15:34	16:34	17:33	18:32
東武金崎	着					12:37	13:37	14:37	15:38	16:38	17:37	18:36
楡木	着					12:42	13:42	14:42	15:43	16:43	17:42	18:40
縦山	着					12:45	13:45	14:45	15:46	16:46	17:45	18:44
新鹿沼	着	7:56	8:47	9:45	10:45	12:48	13:48	14:48	15:49	16:49	17:48	18:47
	発	7:57	8:48	9:45	10:45	12:54	13:54	14:56	15:53	16:51	17:49	18:47
北鹿沼	着					12:57	13:57	14:59	15:56	16:54	17:52	18:50
板荷	着					13:03	14:03	15:04	16:01	16:59	17:57	18:56
下小代	着					13:07	14:07	15:09	16:06	17:04	18:02	19:00
明神	着					13:11	14:11	15:12	16:09	17:07	18:05	19:04
下今市	着	8:14	9:05	10:02	11:03	13:17	14:17	15:19	16:16	17:14	18:11	19:10
	発	8:17	9:08	10:06	11:08	13:20	14:20	15:22	16:18	17:16	18:15	19:12
上今市	着					13:21	14:21	15:23	16:20	17:18	18:16	19:14
東武日光	着	8:24	9:15	10:14	11:15	13:28	14:28	15:32	16:27	17:25	18:23	19:21
下今市	発	8:18	9:11	10:08	11:11	13:21	14:21	15:23	16:19	17:17	18:16	19:13
大谷向	着	8:20	9:13	10:10	11:13	13:23	14:23	15:25	16:21	17:19	18:18	19:15
大桑	着	8:24	9:18	10:15	11:18	13:27	14:27	15:29	16:26	17:24	18:23	19:20
新高徳	着	8:30	9:23	10:20	11:23	13:33	14:33	15:35	16:31	17:31	18:28	19:25
小佐越	着	8:34	9:27	10:24	11:27	13:37	14:37	15:39	16:36	17:35	18:35	19:30
鬼怒川温泉	着	8:37	9:31	10:28	11:31	13:41	14:41	15:42	16:39	17:39	18:39	19:33
	発	8:38	9:32	10:28	11:32	13:59	14:41	15:43	16:40	17:59	18:40	19:40
鬼怒川公園	着	8:42	9:35	10:32	11:35	14:03	14:45	15:47	16:44	18:03	18:44	19:44
新藤原	着	8:46	9:42	10:37	11:40	14:08	14:50	15:55	16:51	18:08	18:49	19:48

土休日は、発着時刻が一部変更となる場合がございます。

【添付資料 2 の 2】

快速・区間快速列車時刻表

上り

列車番号	42	44	50	52	54	56	58	60	62	64	66	68	70	
種別	快速	快速	区間快速	区間快速	区間快速	区間快速	区間快速	区間快速	区間快速	区間快速	区間快速	区間快速	区間快速	
発 駅	東武日光	東武日光	東武日光 会津高原	東武日光 会津高原	東武日光 会津田島	東武日光 新藤原	東武日光 会津田島	東武日光 会津田島	東武日光 会津田島	東武日光 会津田島	東武日光 会津田島	東武日光 会津田島	東武日光 会津田島	
新藤原	発	(6:03)	(7:23)	8:38	9:33	10:25	11:30	12:29	13:33	14:28	15:34	16:20	17:38	18:32
鬼怒川公園	発	(6:07)	(7:27)	8:42	9:38	10:32	11:36	12:34	13:38	14:33	15:39	16:25	17:43	18:36
鬼怒川温泉	着	(6:11)	(7:31)	8:46	9:42	10:36	11:39	12:38	13:42	14:37	15:43	16:29	17:46	18:40
	発	(6:12)	(7:31)	8:49	9:42	10:45	11:42	12:42	13:43	14:47	15:49	16:44	17:50	18:40
小佐越	発	(6:15)	(7:35)	8:52	9:46	10:49	11:45	12:45	13:46	14:53	15:53	16:48	17:56	18:44
新高徳	発	(6:20)	(7:40)	8:57	9:50	10:53	11:50	12:54	13:51	14:59	15:57	16:52	18:00	18:48
大桑	発	(6:25)	(7:45)	9:02	9:56	10:59	11:56	12:59	13:56	15:05	16:02	16:57	18:05	18:54
大谷向	発	(6:30)	(7:50)	9:07	10:01	11:04	12:01	13:04	14:01	15:10	16:07	17:02	18:10	18:59
下今市	着	(6:32)	(7:52)	9:11	10:03	11:06	12:03	13:08	14:03	15:13	16:11	17:05	18:13	19:01
東武日光	発	6:29	7:46	8:58	9:56	10:59	11:59	12:56	13:59	15:01	15:59	16:58	18:10	18:55
上今市	発	6:35	7:52	9:05	10:03	11:06	12:05	13:02	14:05	15:07	16:05	17:05	18:17	19:01
下今市	着	6:37	7:54	9:07	10:06	11:09	12:08	13:04	14:09	15:09	16:07	17:08	18:20	19:05
	発	6:38	7:58	9:14	10:11	11:12	12:12	13:12	14:12	15:16	16:14	17:11	18:24	19:08
明神	発	6:44	8:04	9:20	10:17	11:18	12:18	13:18	14:18	15:22	16:20	17:18	18:31	19:14
下小代	発	6:47	8:07	9:23	10:21	11:22	12:21	13:21	14:21	15:26	16:24	17:21	18:35	19:17
板荷	発	6:52	8:12	9:28	10:25	11:26	12:26	13:26	14:26	15:30	16:28	17:26	18:40	19:22
北鹿沼	発	6:57	8:17	9:33	10:30	11:32	12:31	13:31	14:31	15:36	16:33	17:31	18:46	19:27
新鹿沼	着	7:00	8:20	9:36	10:34	11:35	12:34	13:34	14:34	15:39	16:37	17:35	18:50	19:30
	発	7:01	8:21	9:37	10:34	11:35	12:35	13:35	14:35	15:39	16:37	17:38	18:52	19:31
縦山	発	7:04	8:24	9:40	10:37	11:38	12:38	13:38	14:38	15:42	16:40	17:41	18:56	19:34
榆木	発	7:07	8:27	9:43	10:41	11:42	12:41	13:41	14:41	15:46	16:44	17:44	18:59	19:37
東武金崎	発	7:12	8:32	9:48	10:45	11:46	12:46	13:46	14:46	15:54	16:48	17:49	19:03	19:42
家中	発	7:16	8:36	9:52	10:49	11:50	12:50	13:50	14:50	15:58	16:52	17:53	19:07	19:46
合戦場	発	7:19	8:39	9:55	10:52	11:53	12:53	13:53	14:53	16:01	16:55	17:56	19:10	19:49
新栃木	着	7:21	8:41	9:57	10:55	11:56	12:55	13:55	14:55	16:03	16:58	17:58	19:13	19:51
	発	7:28	8:46	9:58	11:00	12:00	13:00	14:00	15:00	16:04	16:59	17:59	19:16	19:53
栃木	着	7:31	8:49	10:01	11:03	12:03	13:03	14:03	15:03	16:07	17:02	18:02	19:19	19:56
	発	7:32	8:50	10:02	11:03	12:03	13:03	14:03	15:03	16:07	17:02	18:02	19:20	19:57
新大平下	着	7:36	8:54	10:07	11:07	12:08	13:07	14:07	15:07	16:11	17:06	18:06	19:25	20:01
	発	7:41	8:54	10:13	11:12	12:12	13:12	14:12	15:12	16:12	17:12	18:12	19:32	20:02
静和	発			10:16	11:16	12:16	13:16	14:16	15:16	16:15	17:15	18:15	19:35	20:05
藤岡	発			10:23	11:23	12:23	13:23	14:23	15:23	16:22	17:22	18:22	19:43	20:12
板倉東洋大前	着	7:52	9:05	10:26	11:26	12:26	13:26	14:26	15:26	16:25	17:26	18:26	19:46	20:15
	発	7:53	9:06	10:27	11:27	12:27	13:27	14:27	15:27	16:25	17:26	18:26	19:47	20:17
柳生	発			10:30	11:30	12:30	13:30	14:30	15:30	16:28	17:29	18:29	19:50	20:20
新古河	発			10:33	11:33	12:33	13:33	14:33	15:33	16:32	17:32	18:32	19:53	20:24
栗橋	発			10:40	11:39	12:39	13:39	14:39	15:39	16:38	17:39	18:39	19:59	20:30
南栗橋	発			10:43	11:43	12:43	13:43	14:43	15:43	16:43	17:43	18:43	20:03	20:34
幸手	発			10:48	11:48	12:48	13:48	14:48	15:48	16:48	17:48	18:48	20:08	20:38
杉戸高野台	発			10:51	11:51	12:51	13:51	14:51	15:51	16:51	17:51	18:51	20:11	20:41
東武動物公園	着	8:13	9:25	10:54	11:54	12:54	13:54	14:54	15:54	16:54	17:54	18:54	20:14	20:45
	発	8:14	9:26	10:56	11:56	12:56	13:56	14:56	15:56	16:56	17:56	18:56	20:16	20:46
春日部	着	8:19	9:30	11:00	12:00	13:00	14:00	15:00	16:00	17:00	18:00	19:00	20:20	20:50
	発	8:20	9:31	11:01	12:01	13:01	14:01	15:01	16:01	17:01	18:01	19:01	20:21	20:51
北千住	着	8:46	9:53	11:22	12:22	13:22	14:22	15:22	16:22	17:22	18:22	19:22	20:42	21:12
浅草	着	8:59	10:06	11:35	12:35	13:35	14:35	15:35	16:35	17:35	18:36	19:35	20:55	21:25

土休日は、発着時刻が一部変更となる場合がございます。

【添付資料3】

「げごん」「きぬ」「日光」「きぬがわ」「スペーシアきぬがわ」
「しもつけ」「きりふり」「りょうもう」始発・終着駅時刻

黄色の列車はJR直通列車
水色の列車は新設列車

下り

「げごん」「きぬ」「日光」「きぬがわ」「スペーシアきぬがわ」「しもつけ」「きりふり」(浅草駅、新宿駅発着列車)

列車名	発駅	発時刻	着駅	着時刻
日光 1号	新宿	7:12頃	東武日光	9:08
げごん 1号	浅草	7:30	東武日光	9:19
きぬ 103号	浅草	8:00	鬼怒川温泉	9:57
きぬ 105号	浅草	9:00	鬼怒川温泉	11:00
げごん 7号	浅草	9:30	東武日光	11:19
きぬ 109号	浅草	10:00	鬼怒川温泉	11:57
スペーシアきぬがわ 3号	新宿	10:35頃	鬼怒川温泉	12:38
きぬ 113号	浅草	11:00	鬼怒川温泉	12:58
きぬ 115号	浅草	11:30	鬼怒川公園	13:33
きぬ 117号	浅草	12:00	鬼怒川温泉	13:58
きぬ 119号	浅草	12:30	鬼怒川温泉	14:28
きぬがわ 5号	新宿	13:05頃	鬼怒川温泉	15:10
きぬ 121号	浅草	13:30	鬼怒川温泉	15:32
きぬ 123号	浅草	14:00	鬼怒川温泉	16:03
きぬ 125号	浅草	15:00	鬼怒川温泉	16:59
きぬ 127号	浅草	16:00	鬼怒川温泉	17:59
きぬ 129号	浅草	17:00	鬼怒川温泉	19:05
スペーシアきぬがわ 7号	新宿	17:35頃	鬼怒川温泉	19:38
きぬ 131号	浅草	18:00	鬼怒川温泉	20:03
しもつけ 281号	浅草	18:30	東武宇都宮	20:21
きぬ 133号	浅草	19:00	鬼怒川公園	21:10
げごん 35号	浅草	20:00	東武日光	21:49
げごん 37号	浅草	21:00	東武日光	22:48
きりふり 283号	浅草	21:30	南栗橋	22:22
げごん 239号	浅草	22:00	新栃木	23:12
げごん 41号	浅草	22:30	春日部	23:01

げごん7号・きぬ123号・げごん16号・きぬ130号は、4/21～5/31・7/20～8/31・9/21～11/23の期間運転いたします。

「りょうもう」(浅草駅発着列車)

列車名	発駅	発時刻	着駅	着時刻
りょうもう 1号	浅草	7:00	赤城	8:54
りょうもう 3号	浅草	7:40	赤城	9:26
りょうもう 5号	浅草	8:50	赤城	10:44
りょうもう 7号	浅草	9:40	赤城	11:25
りょうもう 9号	浅草	10:10	赤城	11:56
りょうもう 11号	浅草	10:40	太田	12:01
りょうもう 13号	浅草	11:10	赤城	12:56
りょうもう 15号	浅草	11:40	太田	13:01
りょうもう 17号	浅草	12:10	赤城	13:56
りょうもう 19号	浅草	13:10	赤城	14:56
りょうもう 21号	浅草	14:10	赤城	15:56
りょうもう 23号	浅草	15:10	太田	16:32
りょうもう 25号	浅草	15:40	赤城	17:38
りょうもう 27号	浅草	16:10	太田	17:39
りょうもう 29号	浅草	16:40	赤城	18:33
りょうもう 31号	浅草	17:15	太田	18:44
りょうもう 33号	浅草	17:45	赤城	19:41
りょうもう 35号	浅草	18:15	赤城	20:14
りょうもう 37号	浅草	18:45	葛生	20:24
りょうもう 39号	浅草	19:15	赤城	21:11
りょうもう 41号	浅草	19:45	伊勢崎	21:43
りょうもう 43号	浅草	20:15	赤城	22:10
りょうもう 45号	浅草	20:45	太田	22:15
りょうもう 47号	浅草	21:45	太田	23:10

上り

列車名	発駅	発時刻	着駅	着時刻
げごん 200号	新栃木	6:10	浅草	7:33
きぬ 102号	鬼怒川温泉	6:44	浅草	8:49
きぬ 104号	新藤原	7:11	浅草	9:33
しもつけ 282号	東武宇都宮	8:00	浅草	9:47
スペーシアきぬがわ 2号	鬼怒川温泉	8:13	新宿	10:19頃
きぬ 106号	新藤原	8:29	浅草	10:45
きぬ 108号	鬼怒川温泉	9:15	浅草	11:15
げごん 10号	東武日光	9:53	浅草	11:45
きぬ 112号	鬼怒川温泉	10:10	浅草	12:15
きぬがわ 4号	鬼怒川温泉	10:36	新宿	12:49頃
きぬ 114号	鬼怒川温泉	11:15	浅草	13:15
げごん 16号	東武日光	11:54	浅草	13:45
きぬ 118号	鬼怒川温泉	12:14	浅草	14:15
きぬ 120号	鬼怒川温泉	13:15	浅草	15:15
きぬ 122号	鬼怒川公園	14:09	浅草	16:15
きぬ 124号	鬼怒川温泉	14:41	浅草	16:45
スペーシアきぬがわ 6号	鬼怒川温泉	15:03	新宿	17:19頃
きぬ 126号	鬼怒川温泉	15:44	浅草	17:45
きぬ 128号	鬼怒川温泉	16:05	浅草	18:15
日光 8号	東武日光	16:37	新宿	18:35頃
きぬ 130号	鬼怒川温泉	16:33	浅草	18:45
きぬ 132号	鬼怒川温泉	17:14	浅草	19:15
きぬ 134号	鬼怒川温泉	18:24	浅草	20:35
きぬ 136号	鬼怒川温泉	19:18	浅草	21:35

「しもつけ282号」は、土休日の浅草着時刻が9:49となります。

「きりふり283号」は、平日のみ運転いたします。

列車名	発駅	発時刻	着駅	着時刻
りょうもう 2号	太田	5:50	浅草	7:24
りょうもう 4号	太田	6:45	浅草	8:15
りょうもう 6号	赤城	7:26	浅草	9:15
りょうもう 8号	伊勢崎	7:32	浅草	9:28
りょうもう 10号	葛生	7:52	浅草	9:43
りょうもう 12号	赤城	8:11	浅草	10:03
りょうもう 14号	赤城	8:38	浅草	10:25
りょうもう 16号	赤城	9:10	浅草	10:55
りょうもう 18号	赤城	10:07	浅草	11:55
りょうもう 20号	赤城	11:07	浅草	12:55
りょうもう 22号	赤城	12:07	浅草	13:55
りょうもう 24号	赤城	13:07	浅草	14:55
りょうもう 26号	赤城	14:07	浅草	15:55
りょうもう 28号	赤城	15:07	浅草	16:55
りょうもう 30号	太田	15:42	浅草	17:15
りょうもう 32号	赤城	15:58	浅草	17:55
りょうもう 34号	太田	16:56	浅草	18:26
りょうもう 36号	赤城	16:59	浅草	18:55
りょうもう 38号	太田	17:54	浅草	19:25
りょうもう 40号	赤城	17:55	浅草	19:55
りょうもう 42号	太田	18:57	浅草	20:25
りょうもう 44号	赤城	19:04	浅草	21:05
りょうもう 46号	赤城	19:57	浅草	21:55

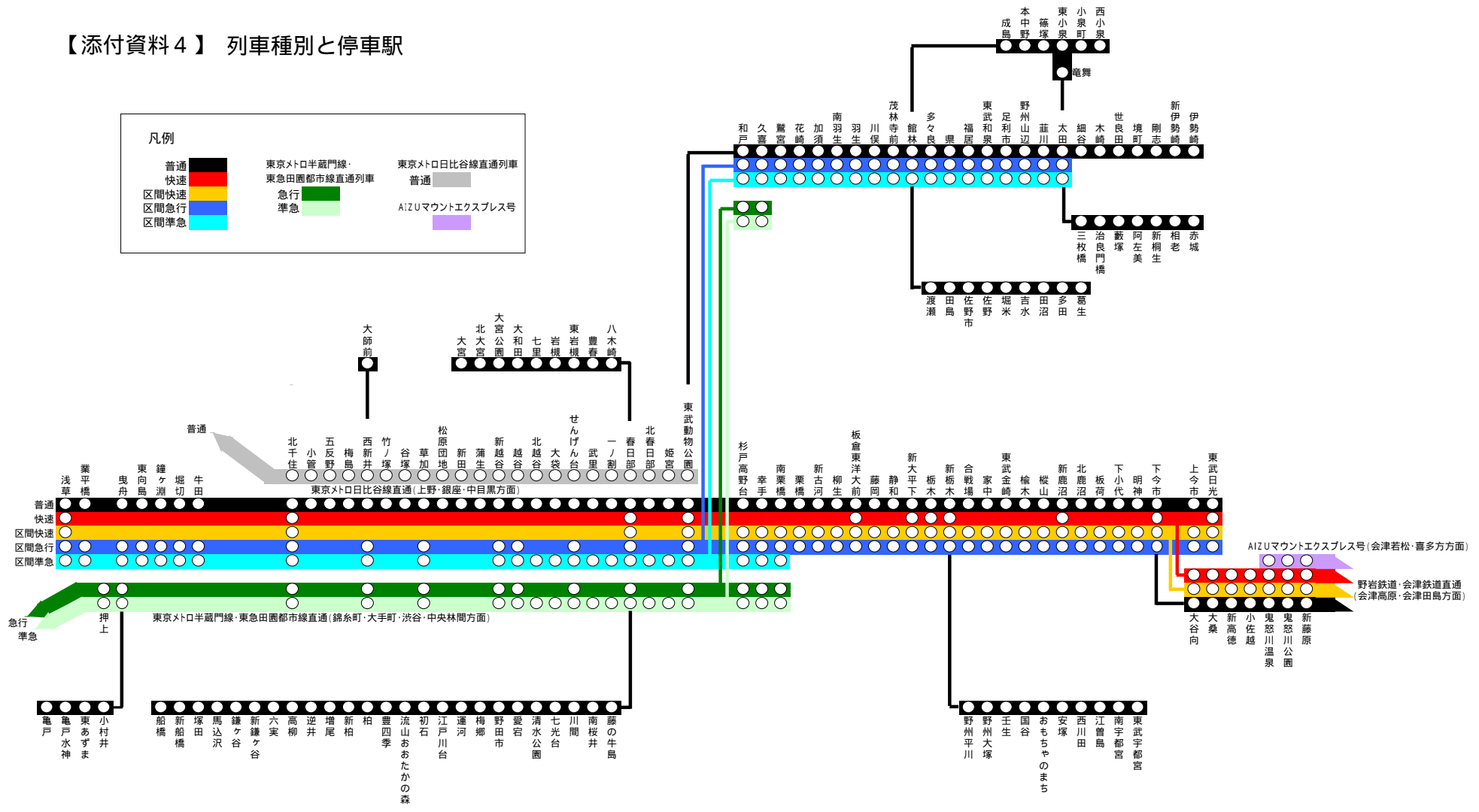
印は、久喜に停車する列車です。

りょうもう1号・りょうもう4号は土休日のみ運転いたします。


【添付資料4】 列車種別と停車駅

凡例

普通	東京メトロ半蔵門線・東急田園都市線直通列車	東京メトロ日比谷線直通列車
快速	急行	普通
区間快速	準急	AIZUマウントエクスプレス号
区間急行		
区間準急		



【添付資料5】 特急列車の停車駅

凡例	
JR線新宿発着 日光号・きぬがわ号・ スペースきぬがわ号	
東武線浅草発着 けごん号・きぬ号 りょうもう号 しもつけ号 きりふり号(平日下り列車のみ)	