

航運業

23.8 ▼ 0.05 最高24.9 | 最低23.65 【+/-/X表示漲/跌/不比價】

## 公司基本資料

公司名稱	中華航空股份有限公司
公司發言人	魯淑慧
公司網址	http://www.china-airlines.com
實收資本額	新台幣 60,513,407,440
主要經營業務	客運、貨運、郵運 代理業務(包括營業、運務)及代理修護 倉儲業務之經營
上市日期	1993/02/26
產業類別	航運業

## 股價資訊



日期	收盤價	成交股數	日期	收盤價	成交股數	日期	收盤價	成交股數
5/17	23.8	196,985,178	5/3	21.5	50,352,174	4/18	19.6	39,560,827
5/16	23.85	185,306,831	5/2	21.5	72,915,004	4/17	19.25	15,986,652
5/15	22.75	54,874,232	4/30	20.95	53,492,288	4/16	19.25	26,360,387
5/14	22.65	75,625,788	4/29	21.35	109,813,097	4/15	19.8	21,242,173
5/13	23.0	179,910,648	4/26	21.5	167,083,541	4/12	20.05	56,989,119
5/10	22.65	238,376,138	4/25	20.4	83,385,875	4/11	19.95	66,950,713
5/9	21.15	30,985,232	4/24	20.55	128,949,475	4/10	19.55	11,623,231
5/8	21.65	32,926,756	4/23	20.05	43,594,348	4/9	19.45	15,240,473
5/7	21.35	31,893,201	4/22	19.8	42,461,155	4/8	19.2	9,361,311
5/6	21.45	46,851,424	4/19	19.45	42,357,921	4/3	19.15	13,567,699

投信買賣超



外資及陸資買賣超



自營商買賣超



日期	投信買(+)/賣(-)超	自營商買(+)/賣(-)超	外資及陸資買(+) /賣(-)超	日期	投信買(+)/賣(-)超	自營商買(+)/賣(-)超	外資及陸資買(+) /賣(-)超
5/17	0	-2,043,771	-15,531,872	4/25	0	-3,605,064	-5,503,150
5/16	+598,938	+8,573,634	+32,087,387	4/24	-3,256	+4,672,632	+13,368,780
5/15	-2,390	-808,977	+15,003,000	4/23	+7,000	+194,416	+2,808,982
5/14	-1,593	-2,300,998	+9,428,398	4/22	0	+375,264	+5,738,278
5/13	+4,938	+2,588,526	-5,924,432	4/19	+1,000	-821,112	-9,483,005
5/10	-398	+7,052,383	+92,168,590	4/18	0	+745,873	-2,628,749
5/9	-1,858	+270,897	-5,531,800	4/17	-2,126	+327,346	-6,834,846
5/8	0	+498,640	+1,708,650	4/16	0	-104,749	-8,876,852
5/7	+1,469	+398,416	+4,307,066	4/15	0	-1,713,916	-745,900
5/6	+1,000	-92,553	+5,081,045	4/12	-5,706	-519,960	-14,625,970
5/3	0	-1,713,209	+477,200	4/11	-3,000	+1,578,849	+9,191,489
5/2	0	+2,341,957	+18,221,667	4/10	-3,196	-232,813	+517,000
4/30	0	+1,261,098	+8,395,966	4/9	-2,532	+616,624	+4,558,014
4/29	+229,000	-2,220,792	-14,109,893	4/8	-4,253	-25,575	-1,815,925
4/26	0	+4,736,782	+46,947,254	4/3	-8,861	-35,451	-7,028,676

融資



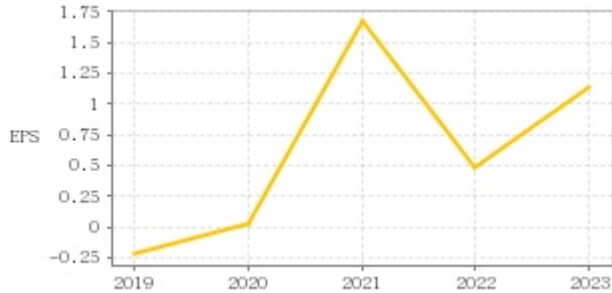
融券



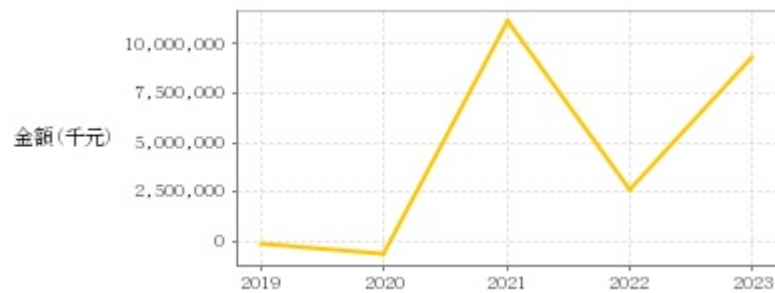
日期	融資張數	融券張數	日期	融資張數	融券張數	日期	融資張數	融券張數
5/17	+6,691	+81	5/3	+15	-47	4/18	+635	+53
5/16	+8,660	+507	5/2	-3,131	+299	4/17	+151	-22
5/15	-1,207	+40	4/30	-2,770	-180	4/16	+254	-9
5/14	-6,004	-145	4/29	-2,962	-102	4/15	-360	+13
5/13	+3,377	+336	4/26	+1,534	+569	4/12	+1,667	+64
5/10	+1,282	+862	4/25	-4,768	-8	4/11	-869	+53
5/9	+135	-77	4/24	+4,942	-166	4/10	-56	+7
5/8	+684	-2	4/23	+1,439	+14	4/9	-18	+11
5/7	+267	-44	4/22	+475	+46	4/8	-377	-10
5/6	-329	-13	4/19	+957	-123	4/3	+52	+19

## 公司財務資訊彙整

每股盈餘

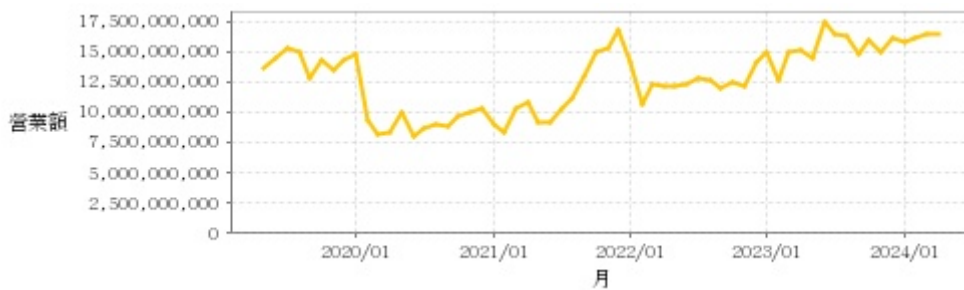


繼續營業單位稅前淨利



年度	第一季		半年度		前三季		全年度	
	每股盈餘	繼續營業單位稅前淨利(千元)	每股盈餘	繼續營業單位稅前淨利(千元)	每股盈餘	繼續營業單位稅前淨利(千元)	每股盈餘	繼續營業單位稅前淨利(千元)
2024年	0.51	4,251,209	-	-	-	-	-	-
2023年	0.22	1,728,812	0.77	5,938,713	1.15	9,078,015	1.13	9,305,472
2022年	0.52	3,552,352	0.58	3,980,066	0.60	3,841,913	0.48	2,660,760
2021年	-0.19	-1,331,848	-0.25	-1,882,135	0.28	1,270,075	1.67	11,126,605
2020年	-0.70	-3,806,482	-0.24	-1,666,561	-0.37	-2,559,621	0.03	-653,797
2019年	-0.04	42,361	-0.13	-139,452	-0.06	532,234	-0.22	-96,817

月營收



月	營收	月	營收	月	營收	月	營收	月	營收
2024/04	16,573,367,000	2023/04	15,178,446,000	2022/04	12,239,986,000	2021/04	10,873,663,000	2020/04	8,322,364,000
2024/03	16,506,841,000	2023/03	15,041,750,000	2022/03	12,303,217,000	2021/03	10,426,134,000	2020/03	8,262,710,000
2024/02	16,211,352,000	2023/02	12,671,120,000	2022/02	10,680,188,000	2021/02	8,335,919,000	2020/02	9,342,059,000
2024/01	15,923,180,000	2023/01	14,978,399,000	2022/01	14,254,786,000	2021/01	9,029,561,000	2020/01	14,768,150,000
2023/12	16,163,978,000	2022/12	14,175,886,000	2021/12	16,918,142,000	2020/12	10,352,789,000	2019/12	14,339,872,000
2023/11	15,017,106,000	2022/11	12,260,477,000	2021/11	15,368,765,000	2020/11	10,055,007,000	2019/11	13,463,212,000
2023/10	16,076,002,000	2022/10	12,504,815,000	2021/10	14,945,343,000	2020/10	9,653,195,000	2019/10	14,295,897,000
2023/09	14,905,667,000	2022/09	12,004,264,000	2021/09	13,046,011,000	2020/09	8,853,298,000	2019/09	12,896,563,000
2023/08	16,281,680,000	2022/08	12,756,493,000	2021/08	11,170,530,000	2020/08	9,031,115,000	2019/08	14,970,025,000
2023/07	16,491,568,000	2022/07	12,936,378,000	2021/07	10,388,342,000	2020/07	8,632,737,000	2019/07	15,428,142,000
2023/06	17,541,813,000	2022/06	12,342,056,000	2021/06	9,210,523,000	2020/06	8,107,038,000	2019/06	14,503,341,000
2023/05	14,471,437,000	2022/05	12,262,697,000	2021/05	9,141,861,000	2020/05	10,094,848,000	2019/05	13,741,187,000

本益比



日期	本益比	日期	本益比	日期	本益比
5/17	16.76	5/3	19.03	4/18	17.35
5/16	16.80	5/2	19.03	4/17	17.04
5/15	16.02	4/30	18.54	4/16	17.04
5/14	15.95	4/29	18.89	4/15	17.52
5/13	16.20	4/26	19.03	4/12	17.74
5/10	15.95	4/25	18.05	4/11	17.65
5/9	14.89	4/24	18.19	4/10	17.30
5/8	19.16	4/23	17.74	4/9	17.21
5/7	18.89	4/22	17.52	4/8	16.99
5/6	18.98	4/19	17.21	4/3	16.95

## 重大訊息

(詳細請參考 [MOPS](#) 網站)

主旨	發表時間
▶公告本公司113年第1季合併財務報告	2024/05/09 15:47:38
▶公告本公司113年第1季財務報告董事會召開日期	2024/04/30 16:47:12
▶(補充公告113/01/10重大訊息)公告本公司董事會決議召開 113年股東常會	2024/04/18 16:23:08
▶董事會決議股利分派	2024/04/18 16:28:32
▶(補充公告113/04/01重大訊息)新增與華信航空公司房屋租賃合約	2024/04/18 16:31:47

## 配股配息

股利年度	股東會日期	期別	現金股利(元/股)	盈餘配股(元/股)
112	-	112	0.69017	0.00000
111	-	111	0.46099	0.00000
110	-	110	0.83637	0.00000
109	-	109	0.00000	0.00000
108	-	108	0.00000	0.00000