

病児保育室

こぐまちゃんち



ご利用の流れ

STEP 1 利用登録

利用するには登録が必要です。事前に熊谷市のホームページか熊谷生協病院のホームページより用紙をダウンロードし記載して登録してください。預ける当日でも登録は可能です。市に一度利用登録をすると「病児保育室 こぐまちゃんち」および「籠原のこキッズ保育園 病後児保育室」の両方が利用可能です。

STEP 2 予約

前日予約 利用日の前日に予約をお願いします。当院または、かかりつけ医を受診して病児保育を利用したい旨を相談してください。診察医に所定の診療情報提供書を作成してもらいます。その後、病児保育室に予約電話をお願いします。

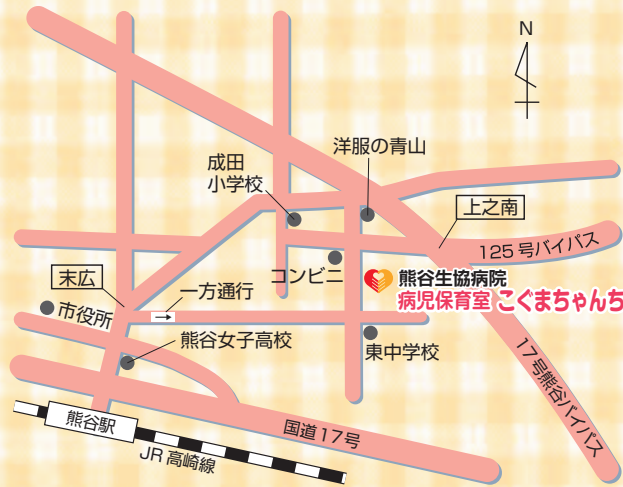
当日予約 当日の朝7時～8時に電話予約をしてください。かかりつけ医を受診してください。他院を受診の場合は診療情報提供書を作成してもらいご持参下さい。

STEP 3 入室

朝8時～10時30分までに、お越し下さい。診察済みの方も、診察未の方も、病児保育室出入口からお入り下さい。診察未の方は、診察後に入室となります。

STEP 4 退室・お支払い

ご利用時間は18時までとなります。
利用当日に病院会計窓口でお支払いください。



熊谷市委託事業
熊谷生協病院 病児保育室
こぐまちゃんち

〒360-0012 埼玉県熊谷市上之3854
048-524-3841

ご利用について



こぐまちゃんち

対象年齢 6ヶ月から10歳未満まで

保育時間 月曜日から金曜日 8:00~18:00

お休み 土曜日・日曜日・祝日・年末年始

利用料金 熊谷市在住の方 2,000円
熊谷市以外の方 4,000円

利用定員 1日 8名
保育士・看護師が個々の状態に応じて保育・看護いたします。

食 事 食事については、持参あるいは、500円(内おやつ代100円)で提供が可能です。アレルギー食も対応できませんが、アレルギーによっては提供できない場合があります。離乳食は要相談となります。

予 約 月曜日から金曜日
《前日》7:00~21:00
《当日》7:00~ 8:00
☎ 048-524-3841



キャンセル 当日の朝8時までに必ずご連絡ください。







熊谷市委託事業 熊谷生協病院
こぐまちゃんち 入口






こぐまちゃんちの一日

- 8:00~ 入室 
- 9:00 検温 自由あそび 
- 10:00 おやつ 水分補給
- 11:30 検温 トイレ 
- 昼食 水分補給 薬の服用
- 12:00 回診
- 12:30 午睡 
- 15:00 起床 水分補給 検温 トイレ
- 15:30 おやつ 自由あそび
- 17:00~ 帰宅 
- 18:00 閉室

持ち物

※すべてのものにフルネームで名前を明記してください。(オムツも)

- 登録書(再登録時)／利用申込書／診療情報提供書(初回利用時) 
- 保険証／診察券／母子手帳／子供医療費資格証 
- 当日服用する1回分の薬(お薬手帳もしくは服薬説明用紙) 
- ※薬の個包装に必ず名前を記入する
- バスタオル(お昼寝に使用) 

- 着替え 
- 汚れもの入れビニール袋(2枚)
- 紙パンツ、紙オムツ、お尻ふき 
- お弁当、おやつ 
- マグカップ、ストローカップなどお気に入りのものがあれば 
- ミルク、哺乳瓶 
- 食事用エプロン(必要時)