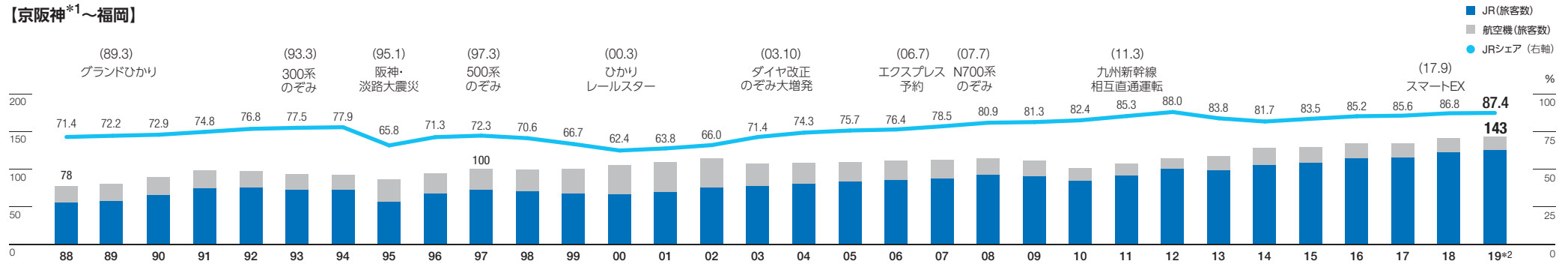


事業

山陽新幹線・航空機との競合 各年3月期(3月31日に終了した1年間)

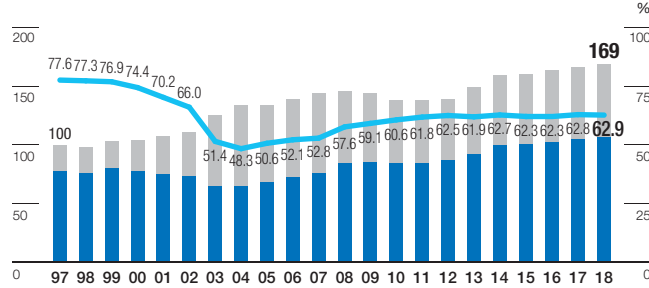
シェアの推移

【京阪神*1～福岡】

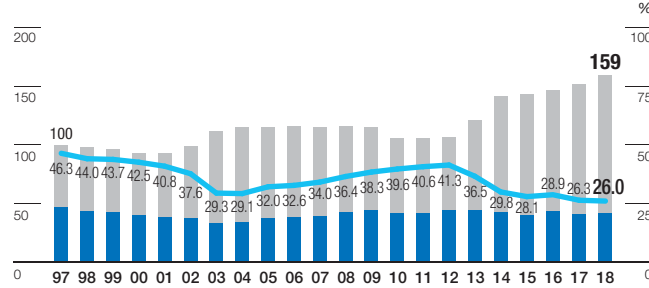


*1 京阪神：京都府、大阪府、兵庫県
*2 2019年3月期は当社推定による速報値

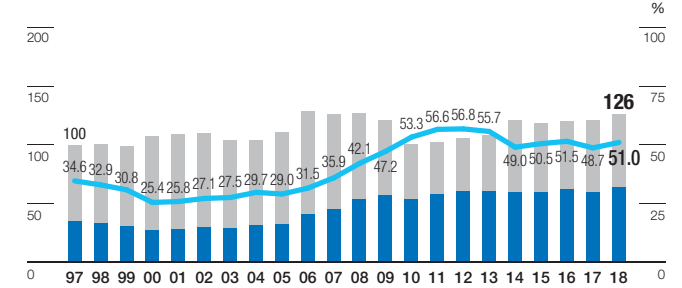
【東京～岡山】



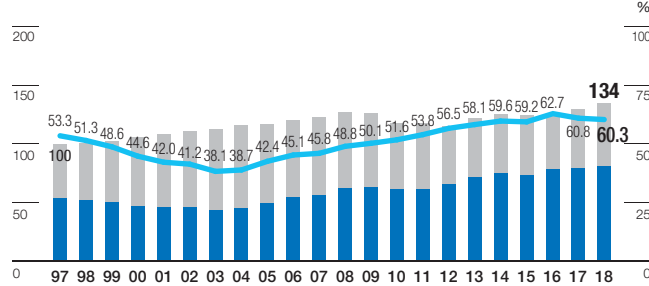
【東京～山口】



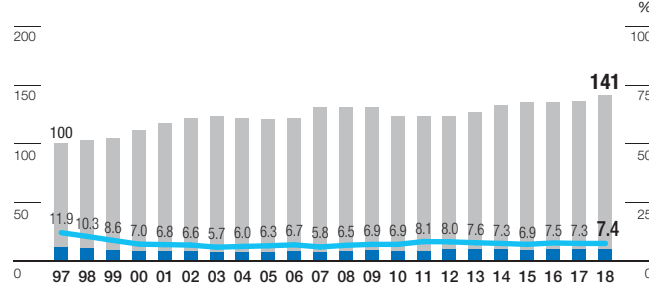
【愛知～福岡】



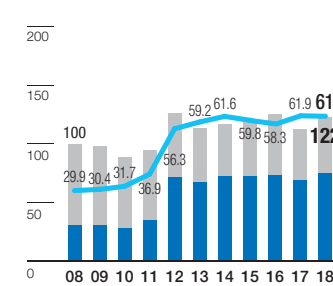
【東京～広島】



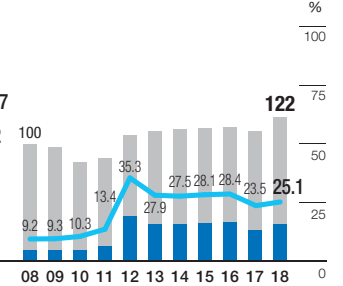
【東京～福岡】



【京阪神～熊本】



【京阪神～鹿児島】



(注) 国土交通省「旅客地域流動調査」および「航空輸送統計」によります。

棒グラフはすべてJRと航空機の旅客数合計(市場規模)を、1997年3月期を100として指数表記したものです。(京阪神～熊本・鹿児島は2008年3月期を100)