

平成26年9月26日

平成25年分政党交付金使途等報告の概要

1 平成25年に交付された政党交付金の総額及び政党毎の交付額

平成25年分の政党交付金（特定交付金を含む。以下同じ。）は、政党の届出が行われた9政党を対象に総額で318億71百万円が交付されました。

政党別では、自由民主党に150億59百万円、民主党に77億75百万円、日本維新の会※1に29億56百万円、公明党に25億75百万円、みんなの党に20億28百万円、生活の党に7億88百万円、社会民主党に4億94百万円、新党改革に1億15百万円、みどりの風※2に81百万円が交付されました。

※1 平成26年7月31日に解散しました。 ※2 平成25年12月31日に解散しました。

2 平成25年の政党交付金等による支出の総額

平成25年の政党交付金等による支出（支部政党交付金による支出及び政党基金・支部基金を取り崩して充てるものを含み、支部政党交付金支給額を除く純計。）の総額は以下のとおりです。

(1) 本部・支部合計

経常経費	155億54百万円	（平成24年	155億35百万円,	0.1%増）
政治活動費	201億20百万円	（平成24年	150億5百万円,	34.1%増）
合計	356億74百万円	（平成24年	305億40百万円,	16.8%増）

(2) 政党本部

経常経費	59億12百万円	（平成24年	55億41百万円,	6.7%増）
政治活動費	146億98百万円	（平成24年	71億49百万円,	105.6%増）
合計	206億10百万円	（平成24年	126億90百万円,	62.4%増）

(3) 支部

経常経費	96億42百万円	（平成24年	99億94百万円,	3.5%減）
政治活動費	54億21百万円	（平成24年	78億57百万円,	31.0%減）
合計	150億63百万円	（平成24年	178億50百万円,	15.6%減）

(参考)

政党は、当該政党及び当該政党の支部について、12月31日現在で、その年の政党交付金による支出等について記載した使途等報告書等を、同日の翌日から起算して3月以内に総務大臣に提出するものとされています（政党助成法第17条関係）。

総務大臣は使途等報告書等の要旨を官報により公表し、その日から5年間使途等報告書等を閲覧に供することとされています（同法第31・32条関係）。

(連絡先)

自治行政局選挙部政党助成室
担当：宇津木補佐、吉田係長
電話：(代表) 03-5253-5111
 内線 23192、23194
 (直通) 03-5253-5582
 (FAX) 03-5253-5583

政党交付金+前年末基金残高

政党交付金等による支出

本年末
基金残高

【本部・支部合計】

50,464

35,674

平成
25年

政党交付金	基金
31,871	18,593

経常経費 15,554 <43.6%>	政治活動費 20,120 <56.4%>
---------------------------	----------------------------

基金
14,783

0.4%減

8.2%増

0.1%増

34.1%増

20.5%減

平成
24年

政党交付金	基金
31,983	17,191

経常経費 15,535 <50.9%>	政治活動費 15,005 <49.1%>
---------------------------	----------------------------

基金
18,593

49,174

30,540

【本部】

47,222

20,610

平成
25年

政党交付金	政党基金
31,871	15,351

経常経費 5,912 <28.7%>	政治活動費 14,698 <71.3%>	支部政党交付金支給額 14,904
--------------------------	----------------------------	----------------------

政党基金
11,707

0.4%減

0.6%増

6.7%増

105.6%増

22.4%減

23.7%減

平成
24年

政党交付金	政党基金
31,983	15,255

経常経費 5,541 <43.7%>	政治活動費 7,149 <56.3%>	支部政党交付金支給額 19,197
--------------------------	---------------------------	----------------------

政党基金
15,351

47,238

12,690

【支部】

18,147

15,063

平成
25年

支部政党交付金支給額 14,904	支部基金 3,243
----------------------	---------------

経常経費 9,642 <64.0%>	政治活動費 5,421 <36.0%>
--------------------------	---------------------------

支部基金
3,076

22.4%減

67.5%増

3.6%減

31.0%減

5.1%減

平成
24年

支部政党交付金支給額 19,197	支部基金 1,936
----------------------	---------------

経常経費 9,994 <56.0%>	政治活動費 7,857 <44.0%>
--------------------------	---------------------------

支部基金
3,243

21,134

17,850

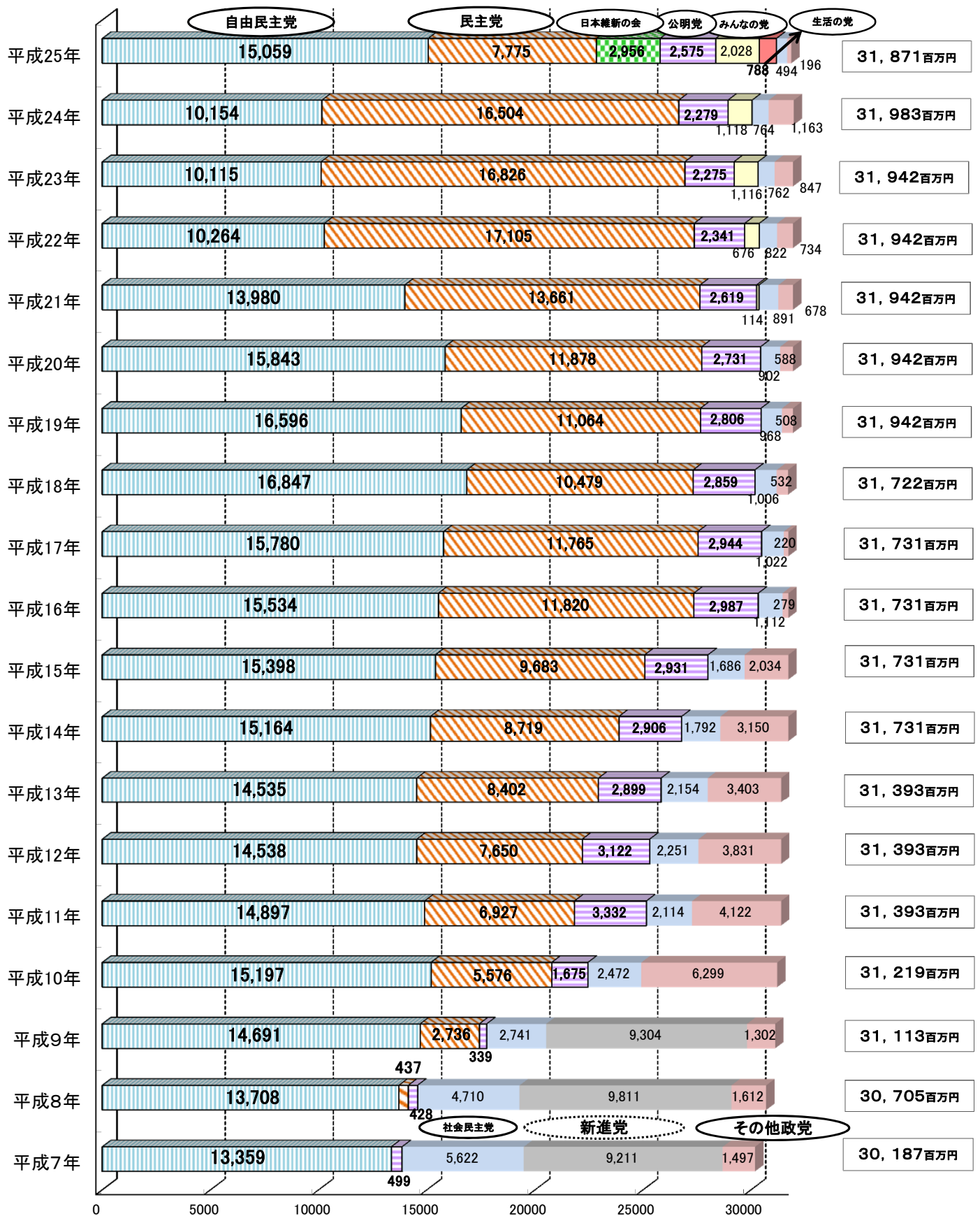
注1)単位:百万円。

注2)「政党交付金等による支出」の< >は、経常経費と政治活動費の構成割合。

注3)四捨五入のため計と一致しない場合がある。

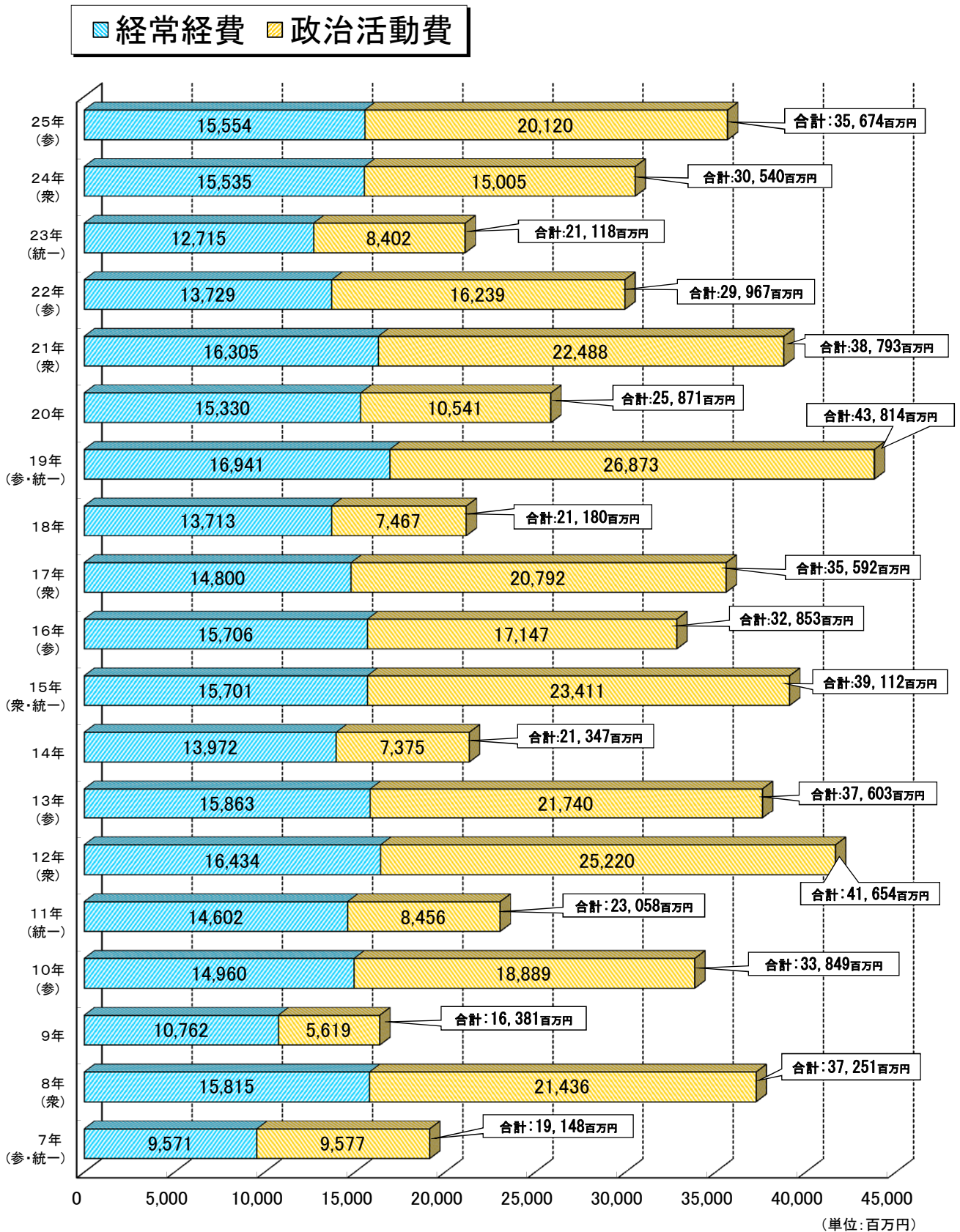
政党交付金交付実績(平成7年～平成25年)

(単位:百万円)



政党交付金等による支出の内訳（平成7年～平成25年）

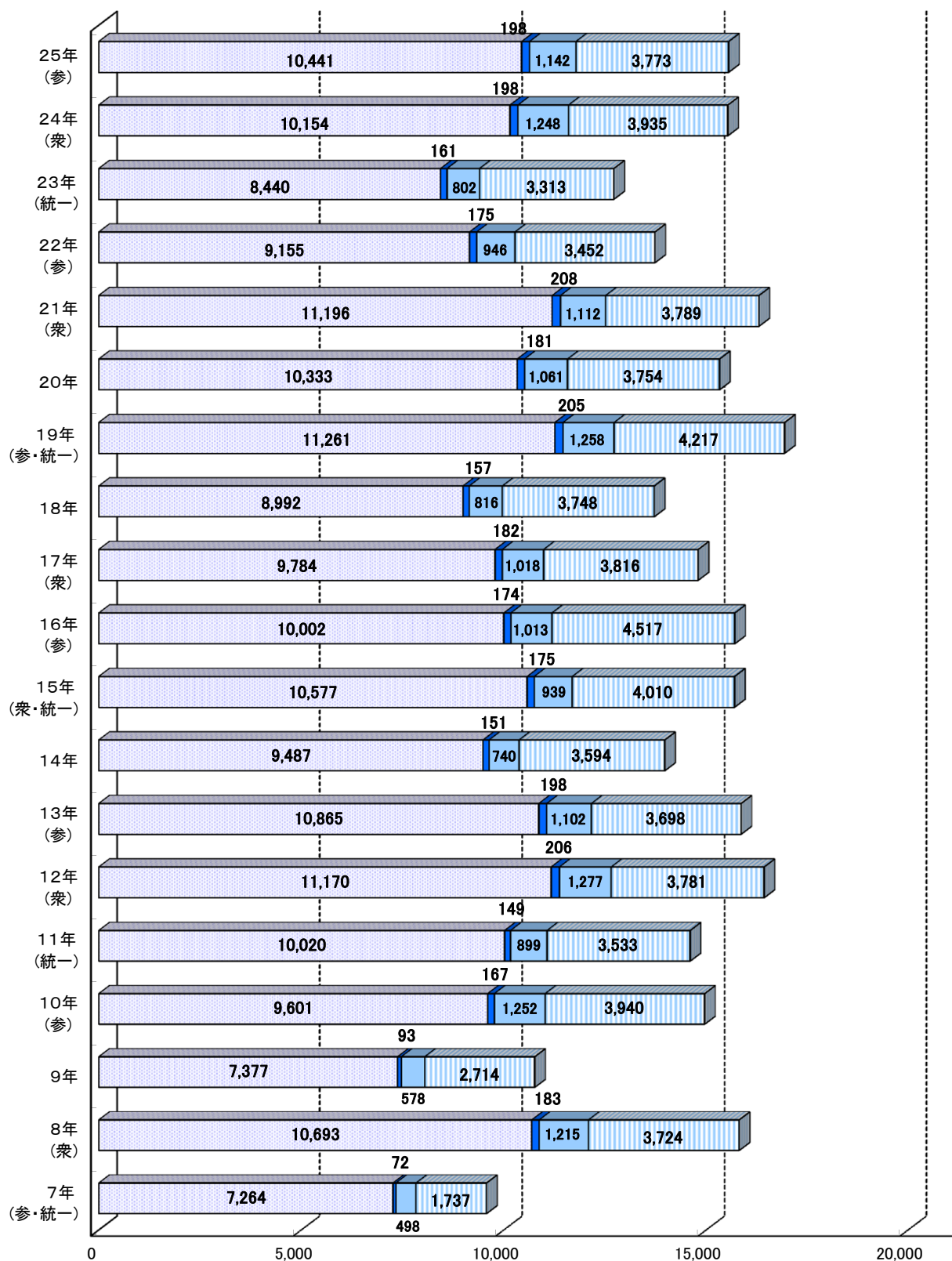
1 政党交付金等による支出の総額（純計）



(衆) : 衆議院議員総選挙執行 (参) : 参議院議員通常選挙執行 (統一) : 統一地方選挙執行

2 経常経費の項目別内訳

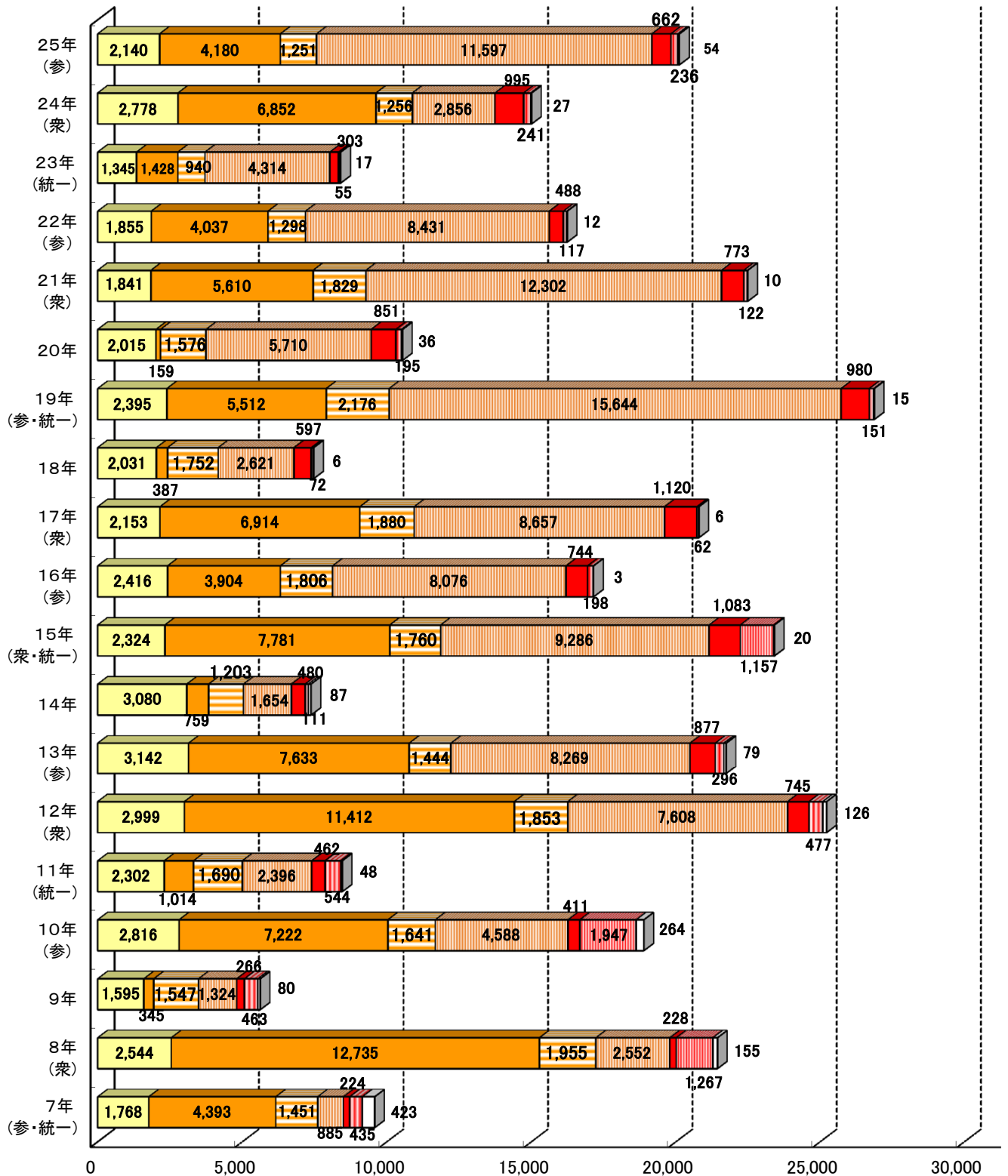
- 人件費
- 光熱水費
- 備品・消耗品費
- 事務所費



(単位: 百万円)

3 政治活動費の項目別内訳

- 組織活動費
- 選挙関係費
- ▨ 機関紙誌発行
- ▨ 宣伝事業費
- 調査研究費
- ▨ 寄附金
- その他(左記以外)



(単位: 百万円)

平成25年分政党交付金使途等報告の概要

凡例

○ 用語について

- ・「交付された政党交付金の総額」は、交付された特定交付金の額を含みます。
- ・「基金」は、政党基金及び支部基金です。
- ・「政党交付金等による支出の総額」は、以下の「政党交付金による支出の総額」と「支部政党交付金による支出の総額」との合計額から、支部政党交付金支給額を除いた純計額です。
- ・「政党交付金による支出の総額」は、政党交付金若しくは特定交付金を充て又は政党基金を取り崩して充てた、政党本部による支出額で、政党本部による支部政党交付金の支給額を含みます。
- ・「支部政党交付金による支出の総額」は、支部政党交付金を充て又は支部基金を取り崩して充てた政党支部による支出額のうち、支部政党交付金の支給額を除く純計額です。
- ・「支部総数」は、平成25年分にあつては平成26年1月1日現在、平成24年分にあつては平成25年1月1日現在の、政党助成法第5条第1項の規定により届け出られた支部数です。

○ 集計について

- ・平成25年分及び平成24年分の数値は、それぞれ同年中に解散した政党の支部の数値を含めて計上しています。
- ・「支部政党交付金支給支部数」は、複数の者から支部政党交付金の支給を受けた同一支部については、1支部として計上しています。
- ・「交付された政党交付金の総額」に、「(前年末)基金残高」及び「基金の運用果実」を加えた額から「政党交付金等による支出の総額」を差し引いた額が、「(当年末)基金残高」に原則一致しますが、政党助成法第33条第2項に基づく政党交付金の返還が行われた場合、一致しないことがあります。
- ・各欄は四捨五入のため計と一致しない場合があります。

○ 政党の名称について

- ・みどりの風は、平成25年7月28日に政党要件を満たさない政治団体となり、同年12月31日に解散しました。
- ・新党日本は、平成24年12月16日に政党要件を満たさない政治団体となりました。
- ・太陽の党は、平成24年11月13日にたちあがれ日本から名称を変更し、同年11月21日に政党要件を満たさない政治団体となりました。
- ・国民新党は、平成25年3月22日に解散しました。
- ・新党大地は、平成24年11月27日に新党大地・真民主から名称を変更し、同年12月16日に政党要件を満たさない政治団体となりました。
- ・新党きづなは、平成24年11月15日に政党要件を満たさない政治団体となり、平成25年1月31日に解散しました。

1 本部及び支部における政党交付金の状況（純計）

平成25年に交付された政党交付金の総額は318億71百万円、平成24年末基金残高は185億93百万円であり、平成25年の政党交付金等による支出の総額は356億74百万円、平成25年末基金残高は147億83百万円となっています。

(単位：千円)

政党名	25年に交付された政党交付金の総額 A	24年末基金残高 B	政党交付金等による			25年末基金残高 D (A+B-C+E)	基金の運用果実 E
			支出の総額 C	経常経費	政治活動費		
自由民主党	15,058,582	994,186	14,379,365	7,089,120	7,290,245	1,673,484	81
民主党	7,774,944	15,524,123	13,222,127	4,698,761	8,523,366	10,077,108	167
日本維新の会	2,956,205	—	2,076,672	929,385	1,147,286	878,738	—
公明党	2,574,747	1,075,685	2,716,617	1,483,594	1,233,023	934,001	186
みんなの党	2,027,687	432,236	1,474,097	649,216	824,881	984,551	22
生活の党	787,870	—	776,066	252,352	523,714	11,804	—
社会民主党	494,344	312,612	640,433	305,946	334,487	166,536	13
新党改革	115,492	29,566	118,174	50,488	67,686	26,884	—
みどりの風	80,961	—	80,961	21,048	59,913	—	—
新党日本	—	88,380	58,380	51,897	6,483	30,001	1
太陽の党	—	72,677	72,678	7,305	65,373	—	2
国民新党	—	33,202	27,761	2,405	25,356	—	1
新党大地	—	30,598	30,598	12,598	18,000	—	—
合計	31,870,832	18,593,265	35,673,930	15,554,115	20,119,815	14,783,107	473

2 本部における政党交付金の状況

平成25年に交付された政党交付金の総額は、9政党に対し、318億71百万円となっています。

平成25年の政党交付金による支出の総額は、355億14百万円となっています。

平成24年末政党基金残高は153億51百万円でしたが、平成25年末政党基金残高は117億7百万円となっています。

(単位:千円)

政党名	25年に交付された政党交付金の総額 A	24年末政党基金残高 B	政党交付金による					25年末政党基金残高 F (A+B-C+G)	政党基金の運用 果実 G
			支出の総額 C (D+E)	支部政党交付金支給額 D	支部政党交付金支給額を除いた支出額 E	経常経費	政治活動費		
自由民主党	15,058,582	130,057	14,465,500	6,620,747	7,844,753	2,798,066	5,046,687	723,139	—
民主党	7,774,944	13,500,000	12,574,944	5,055,491	7,519,453	1,129,584	6,389,869	8,700,000	—
日本維新の会	2,956,205	—	2,546,758	1,688,163	858,595	87,547	771,049	409,447	—
公明党	2,574,747	1,075,685	2,716,617	—	2,716,617	1,483,594	1,233,023	934,001	186
みんなの党	2,027,687	221,090	1,452,232	865,709	586,523	143,920	442,603	796,550	6
生活の党	787,870	—	787,870	246,304	541,566	66,030	475,537	—	—
社会民主党	494,344	216,901	623,880	283,200	340,680	135,771	204,909	87,365	—
新党改革	115,492	29,073	117,886	84,000	33,886	10,629	23,257	26,679	—
みどりの風	80,961	—	80,961	51,500	29,461	1,320	28,141	—	—
新党日本	—	85,500	55,500	2,800	52,700	46,465	6,236	30,001	1
太陽の党	—	61,702	61,702	—	61,702	484	61,218	—	—
国民新党	—	—	—	—	—	—	—	—	—
新党大地	—	30,598	30,598	6,041	24,557	8,698	15,859	—	—
合計	31,870,832	15,350,606	35,514,449	14,903,955	20,610,494	5,912,107	14,698,387	11,707,182	193

3 支部における政党交付金の状況 (純計)

平成25年分使途等報告書の提出支部数は、1,265支部です。

平成25年に支給された支部政党交付金の総額は、149億4百万円であり、平成25年の支部政党交付金による支出の総額は、150億63百万円です。

平成24年末支部基金残高は32億43百万円でしたが、平成25年末支部基金残高は30億76百万円となっています。

(単位:千円)

政党名	支部政党交付金 支給支部数 (24年末支部基金残高 を有する支部 を含む)		25年に支給 された支部 政党交付金 の総額 A	24年末 支部基金 残高 B	支部政党交付金による 支出の総額 C			25年末 支部基金 残高 D (A+B-C+E)	支部基金 の運用果実 E	支部 総数
	うち解散 支部数	経常経費			政治活動費					
自由民主党	493	11	6,620,747	864,129	6,534,613	4,291,054	2,243,558	950,345	81	7,352
民主党	393	58	5,055,491	2,024,123	5,702,674	3,569,177	2,133,497	1,377,108	167	491
日本維新の会	161	36	1,688,163	—	1,218,076	841,838	376,238	469,292	—	149
公明党	—	—	—	—	—	—	—	—	—	435
みんなの党	93	44	865,709	211,146	887,574	505,296	382,278	188,001	16	362
生活の党	47	—	246,304	—	234,499	186,322	48,177	11,804	—	56
社会民主党	56	—	283,200	95,711	299,753	170,175	129,578	79,171	13	237
新党改革	2	—	84,000	493	84,288	39,859	44,429	205	—	4
みどりの風	8	8	51,500	—	51,500	19,728	31,772	—	—	—
新党日本	3	—	2,800	2,880	5,680	5,432	248	0	0	—
太陽の党	5	2	—	10,975	10,976	6,821	4,156	—	2	—
国民新党	3	3	—	33,202	27,761	2,405	25,356	—	1	—
新党大地	1	1	6,041	—	6,041	3,900	2,141	—	—	—
合計	1,265	163	14,903,955	3,242,659	15,063,436	9,642,008	5,421,428	3,075,925	280	9,086

<参考>

1 本部及び支部における政党交付金等の状況（純計）（対前年比較）

平成25年分

（単位：千円）

政党名	25年に交付された政党交付金の総額 A	24年末 基金残高 B	政党交付金等による			25年末 基金残高 D (A+B-C+E)	基金の 運用果実 E
			支出の総額 C	経常経費	政治活動費		
自由民主党	15,058,582	994,186	14,379,365	7,089,120	7,290,245	1,673,484	81
民主党	7,774,944	15,524,123	13,222,127	4,698,761	8,523,366	10,077,108	167
日本維新の会	2,956,205	—	2,076,672	929,385	1,147,286	878,738	—
公明党	2,574,747	1,075,685	2,716,617	1,483,594	1,233,023	934,001	186
みんなの党	2,027,687	432,236	1,474,097	649,216	824,881	984,551	22
生活の党	787,870	—	776,066	252,352	523,714	11,804	—
社会民主党	494,344	312,612	640,433	305,946	334,487	166,536	13
新党改革	115,492	29,566	118,174	50,488	67,686	26,884	—
みどりの風	80,961	—	80,961	21,048	59,913	—	—
新党日本	—	88,380	58,380	51,897	6,483	30,001	1
太陽の党	—	72,677	72,678	7,305	65,373	—	2
国民新党	—	33,202	27,761	2,405	25,356	—	1
新党大地	—	30,598	30,598	12,598	18,000	—	—
合計	31,870,832	18,593,265	35,673,930	15,554,115	20,119,815	14,783,107	473

平成24年分

（単位：千円）

政党名	24年に交付された政党交付金の総額 A	23年末 基金残高 B	政党交付金等による			24年末 基金残高 D (A+B-C+E)	基金の 運用果実 E
			支出の総額 C	経常経費	政治活動費		
自由民主党	10,154,000	2,802,742	11,962,626	5,341,121	6,621,505	994,186	70
民主党	16,504,302	11,997,059	12,936,807	6,845,770	6,091,037	15,524,123	104
公明党	2,279,166	983,380	2,187,018	1,690,092	496,926	1,075,685	157
みんなの党	1,118,299	686,900	1,372,905	697,141	675,764	432,236	43
社会民主党	763,697	383,833	834,932	494,107	340,825	312,612	13
新党改革	119,614	28,122	118,170	45,656	72,514	29,566	—
新党日本	136,023	48,386	96,029	54,869	41,160	88,380	0
太陽の党	159,298	71,701	158,326	110,973	47,353	72,677	4
国民新党	442,543	189,172	598,522	126,332	472,190	33,202	9
新党大地	115,325	—	84,727	32,116	52,611	30,598	—
新党きづな	190,287	—	190,287	96,866	93,421	—	—
合計	31,982,554	17,191,296	30,540,350	15,535,044	15,005,306	18,593,265	400

増減（平成25年分－平成24年分）

（単位：千円）

政党名	政党交付金等の 総額	前年末 基金残高	政党交付金等による			本年末 基金残高	基金の 運用果実
			支出の総額	経常経費	政治活動費		
自由民主党	4,904,582	▲ 1,808,556	2,416,740	1,748,000	668,740	679,298	11
民 主 党	▲ 8,729,358	3,527,064	285,320	▲ 2,147,009	2,432,328	▲ 5,447,016	64
日本維新の会	2,956,205	—	2,076,672	929,385	1,147,286	878,738	—
公 明 党	295,581	92,305	529,599	▲ 206,499	736,098	▲ 141,684	28
みんなの党	909,388	▲ 254,664	101,192	▲ 47,925	149,118	552,315	▲ 21
生活の党	787,870	—	776,066	252,352	523,714	11,804	—
社会民主党	▲ 269,353	▲ 71,221	▲ 194,499	▲ 188,161	▲ 6,338	▲ 146,076	▲ 1
新党改革	▲ 4,122	1,444	4	4,832	▲ 4,828	▲ 2,682	—
みどりの風	80,961	—	80,961	21,048	59,913	—	—
新党日本	▲ 136,023	39,993	▲ 37,649	▲ 2,972	▲ 34,677	▲ 58,379	1
太陽の党	▲ 159,298	976	▲ 85,648	▲ 103,668	18,020	▲ 72,677	▲ 2
国民新党	▲ 442,543	▲ 155,970	▲ 570,761	▲ 123,927	▲ 446,833	▲ 33,202	▲ 8
新党大地	▲ 115,325	30,598	▲ 54,129	▲ 19,518	▲ 34,611	▲ 30,598	—
新党きづな	▲ 190,287	—	▲ 190,287	▲ 96,866	▲ 93,421	—	—
合 計	▲ 111,722	1,401,969	5,133,581	19,071	5,114,510	▲ 3,810,158	73

2 本部における政党交付金の状況(対前年比較)

平成25年分

(単位:千円)

政党名	25年に交付された政党交付金の総額 A	24年末政党基金残高 B	政党交付金による支出の総額					25年末政党基金残高 F (A+B-C+G)	政党基金の運用果実 G
			C (D+E)	支部政党交付金支給額 D	支部政党交付金支給額を除いた支出額 E	経常経費	政治活動費		
自由民主党	15,058,582	130,057						14,465,500	6,620,747
民主党	7,774,944	13,500,000	12,574,944	5,055,491	7,519,453	1,129,584	6,389,869	8,700,000	—
日本維新の会	2,956,205	—	2,546,758	1,688,163	858,595	87,547	771,049	409,447	—
公明党	2,574,747	1,075,685	2,716,617	—	2,716,617	1,483,594	1,233,023	934,001	186
みんなの党	2,027,687	221,090	1,452,232	865,709	586,523	143,920	442,603	796,550	6
生活の党	787,870	—	787,870	246,304	541,566	66,030	475,537	—	—
社会民主党	494,344	216,901	623,880	283,200	340,680	135,771	204,909	87,365	—
新党改革	115,492	29,073	117,886	84,000	33,886	10,629	23,257	26,679	—
みどりの風	80,961	—	80,961	51,500	29,461	1,320	28,141	—	—
新党日本	—	85,500	55,500	2,800	52,700	46,465	6,236	30,001	1
太陽の党	—	61,702	61,702	—	61,702	484	61,218	—	—
国民新党	—	—	—	—	—	—	—	—	—
新党大地	—	30,598	30,598	6,041	24,557	8,698	15,859	—	—
合計	31,870,832	15,350,606	35,514,449	14,903,955	20,610,494	5,912,107	14,698,387	11,707,182	193

平成24年分

(単位:千円)

政党名	24年に交付された政党交付金の総額 A	23年末政党基金残高 B	政党交付金による支出の総額					24年末政党基金残高 F (A+B-C+G)	政党基金の運用果実 G
			C (D+E)	支部政党交付金支給額 D	支部政党交付金支給額を除いた支出額 E	経常経費	政治活動費		
自由民主党	10,154,000	2,162,478						12,186,421	6,963,350
民主党	16,504,302	11,000,000	14,004,302	10,256,698	3,747,604	1,108,477	2,639,127	13,500,000	—
公明党	2,279,166	983,380	2,187,018	—	2,187,018	1,690,092	496,926	1,075,685	157
みんなの党	1,118,299	508,324	1,405,566	1,063,700	341,866	101,764	240,102	221,090	33
社会民主党	763,697	287,058	833,854	450,835	383,019	253,529	129,490	216,901	—
新党改革	119,614	27,270	117,811	64,200	53,611	11,285	42,326	29,073	—
新党日本	136,023	45,500	96,023	14,000	82,023	43,901	38,121	85,500	0
太陽の党	159,298	59,480	157,078	43,800	113,278	71,444	41,834	61,702	2
国民新党	442,543	181,514	624,065	121,000	503,065	83,953	419,112	—	8
新党大地	115,325	—	84,727	50,000	34,727	10,227	24,500	30,598	—
新党きづな	190,287	—	190,287	169,700	20,587	9,796	10,791	—	—
合計	31,982,554	15,255,003	31,887,152	19,197,283	12,689,869	5,541,291	7,148,578	15,350,606	201

増減（平成25年分－平成24年分）

（単位：千円）

政党名	政党交付金の総額	前年末 政党基金 残高	政党交付金による					本年末 政党基金 残高	政党 基金 の運 用果 実
			支出の総額	支部政党 交付金支給額	支部政党 交付金支給額 を除いた 支出額	経常経費	政治活動費		
自由民主党	4,904,582	▲2,032,421	2,279,079	▲342,603	2,621,682	641,243	1,980,438	593,082	—
民 主 党	▲8,729,358	2,500,000	▲1,429,358	▲5,201,207	3,771,849	21,107	3,750,742	▲4,800,000	—
日本維新の会	2,956,205	—	2,546,758	1,688,163	858,595	87,547	771,049	409,447	—
公 明 党	295,581	92,305	529,599	—	529,599	▲ 206,499	736,098	▲141,684	28
みんなの党	909,388	▲287,234	46,666	▲197,991	244,657	42,156	202,501	575,461	▲28
生活の党	787,870	—	787,870	246,304	541,566	66,030	475,537	—	—
社会民主党	▲269,353	▲70,157	▲209,974	▲167,635	▲42,339	▲ 117,758	75,418	▲129,536	—
新党改革	▲4,122	1,803	75	19,800	▲19,725	▲ 656	▲ 19,069	▲2,394	—
みどりの風	80,961	—	80,961	51,500	29,461	1,320	28,141	—	—
新党日本	▲136,023	40,000	▲40,522	▲11,200	▲29,322	2,563	▲ 31,886	▲55,499	1
太陽の党	▲159,298	2,222	▲95,376	▲43,800	▲51,576	▲ 70,960	19,384	▲61,702	▲2
国民新党	▲442,543	▲181,514	▲624,065	▲121,000	▲503,065	▲ 83,953	▲ 419,112	—	▲8
新党大地	▲115,325	30,598	▲54,129	▲43,959	▲10,170	▲ 1,529	▲ 8,641	▲30,598	—
新党きづな	▲190,287	—	▲190,287	▲169,700	▲20,587	▲ 9,796	▲ 10,791	—	—
合 計	▲111,722	95,603	3,627,296	▲4,293,328	7,920,625	370,816	7,549,809	▲3,643,424	▲8

3 支部における支部政党交付金の状況（対前年比較）

平成25年分

（単位：千円）

政党名	支部政党交付金 支給支部数 (24年末支部基金残高 を有する支 部を含む)		25年に支給 された支部 政党交付金 の総額 A	24年末支部 基金残高 B	支部政党交付金による 支出の総額 C			25年末 支部基金 残高 D (A+B-C+E)	支部基金の 運用果実 E	支部 総数
	うち解散 支部数	経常経費			政治活動費					
自由民主党	493	11	6,620,747	864,129	6,534,613	4,291,054	2,243,558	950,345	81	7,352
民主党	393	58	5,055,491	2,024,123	5,702,674	3,569,177	2,133,497	1,377,108	167	491
日本維新の会	161	36	1,688,163	—	1,218,076	841,838	376,238	469,292	—	149
公明党	—	—	—	—	—	—	—	—	—	435
みんなの党	93	44	865,709	211,146	887,574	505,296	382,278	188,001	16	362
生活の党	47	—	246,304	—	234,499	186,322	48,177	11,804	—	56
社会民主党	56	—	283,200	95,711	299,753	170,175	129,578	79,171	13	237
新党改革	2	—	84,000	493	84,288	39,859	44,429	205	—	4
みどりの風	8	8	51,500	—	51,500	19,728	31,772	—	—	—
新党日本	3	—	2,800	2,880	5,680	5,432	248	0	0	—
太陽の党	5	2	—	10,975	10,976	6,821	4,156	—	2	—
国民新党	3	3	—	33,202	27,761	2,405	25,356	—	1	—
新党大地	1	1	6,041	—	6,041	3,900	2,141	—	—	—
合計	1,265	163	14,903,955	3,242,659	15,063,436	9,642,008	5,421,428	3,075,925	280	9,086

平成24年分

（単位：千円）

政党名	支部政党交付金 支給支部数 (23年末支部基金残高 を有する支 部を含む)		24年に支給 された支部 政党交付金 の総額 A	23年末支部 基金残高 B	支部政党交付金による 支出の総額 C			24年末 支部基金 残高 D (A+B-C+E)	支部基金の 運用果実 E	支部 総数
	うち解散 支部数	経常経費			政治活動費					
自由民主党	453	9	6,963,350	640,264	6,739,555	3,184,298	3,555,257	864,129	70	7,255
民主党	474	78	10,256,698	997,059	9,189,203	5,737,293	3,451,910	2,024,123	104	564
公明党	—	—	—	—	—	—	—	—	—	435
みんなの党	100	8	1,063,700	178,576	1,031,039	595,377	435,661	211,146	9	363
社会民主党	56	—	450,835	96,775	451,913	240,578	211,334	95,711	13	244
新党改革	3	1	64,200	852	64,559	34,371	30,188	493	—	5
新党日本	3	—	14,000	2,886	14,007	10,968	3,039	2,880	0	—
太陽の党	14	—	43,800	12,222	45,049	39,529	5,519	10,975	2	—
国民新党	7	1	121,000	7,658	95,457	42,379	53,078	33,202	1	57
新党大地	4	—	50,000	—	50,000	21,889	28,111	—	—	—
新党きづな	9	4	169,700	—	169,700	87,070	82,630	—	—	—
合計	1,123	101	19,197,283	1,936,293	17,850,480	9,993,753	7,856,727	3,242,659	199	8,923

増減（平成25年分－平成24年分）

（単位：千円）

政党名	支部政党交付金 支給支部数 (前年末支部基金残高 を有する支 部を含む)		支部政党 交付金の 総額	前年末支部 基金残高	支部政党交付金による 支出の総額			当年末 支部基金 残高	支部基金 の運用 果実	支部 総数
	うち解散 支部数	経常経費			政治活動費					
自由民主党	40	2	▲342,603	223,865	▲204,942	1,106,756	▲1,311,698	86,216	11	97
民 主 党	▲81	▲20	▲5,201,207	1,027,064	▲3,486,529	▲2,168,116	▲1,318,413	▲647,016	64	▲73
日本維新の会	161	36	1,688,163	—	1,218,076	841,838	376,238	469,292	—	149
公 明 党	—	—	—	—	—	—	—	—	—	—
みんなの党	▲7	36	▲197,991	32,570	▲143,464	▲90,081	▲53,383	▲23,145	7	▲1
生活の党	47	—	246,304	—	234,499	186,322	48,177	11,804	—	56
社会民主党	—	—	▲167,635	▲1,064	▲152,159	▲70,403	▲81,756	▲16,541	▲1	▲7
新党改革	▲1	▲1	19,800	▲359	19,729	5,488	14,241	▲288	—	▲1
みどりの風	8	8	51,500	—	51,500	19,728	31,772	—	—	—
新党日本	—	—	▲11,200	▲7	▲8,327	▲5,535	▲2,792	▲2,880	0	—
太陽の党	▲9	2	▲43,800	▲1,247	▲34,072	▲32,708	▲1,364	▲10,975	0	—
国民新党	▲4	2	▲121,000	25,544	▲67,696	▲39,974	▲27,721	▲33,202	0	▲57
新党大地	▲3	1	▲43,959	—	▲43,959	▲17,989	▲25,970	—	—	—
新党きづな	▲9	▲4	▲169,700	—	▲169,700	▲87,070	▲82,630	—	—	—
合 計	142	62	▲4,293,328	1,306,366	▲2,787,044	▲351,745	▲2,435,299	▲166,734	82	163