

第 9 章

運輸・通信

解説

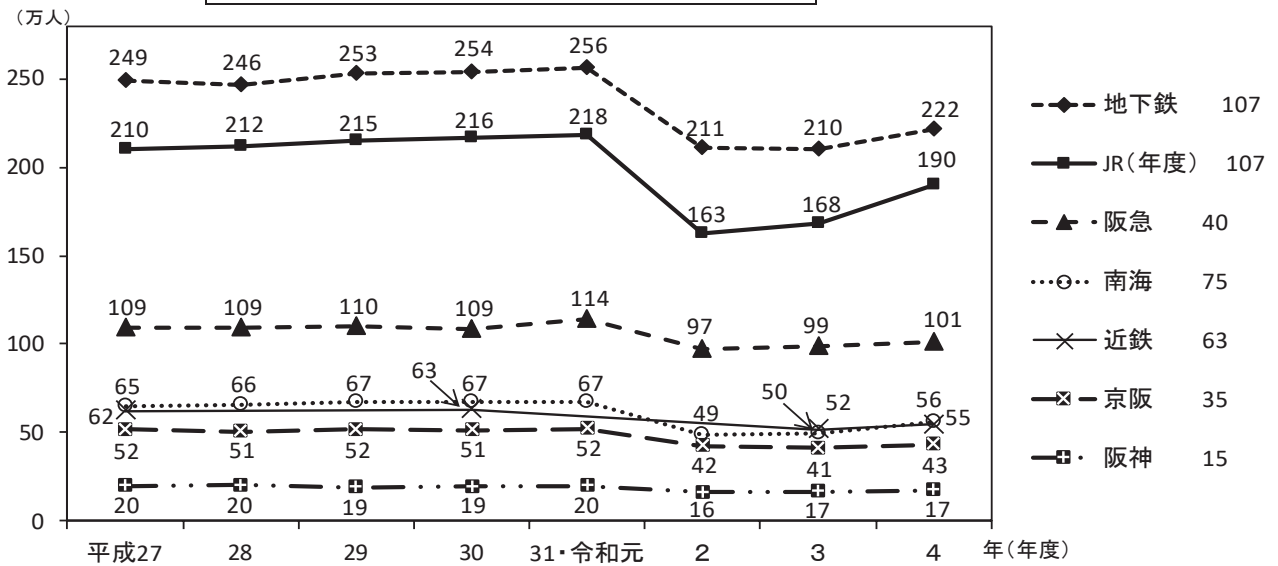
第9章 運輸・通信

鉄道の乗車人員数

全ての鉄道主要各社で増加

鉄道主要各社によると、令和4年の府内の駅の乗車人員数(1日平均)は、地下鉄(ニュートラム含む)は221万8,405人(前年比11万5,589人、5.5%増)、JR西日本は190万1,407人(前年度比21万6,917人、12.9%増)、阪急電鉄は101万3,861人(前年比2万3,892人、2.4%増)、南海電鉄は55万8,664人(同6万3,426人、12.8%増)、近鉄は54万5,253人(同2万9,370人、5.7%増)、京阪電鉄は43万3,317人(同2万726人、5.0%増)、阪神電鉄は17万3,645人(同8,451人、5.1%増)です。

主な鉄道会社の乗車人員数(府内駅・1日平均)



※近畿日本鉄道の乗車人員数調査は、平成28、29、31・令和元、2年は行われていません。
 ※凡例横の数字は、府内の駅の数です。

[第9章1~3表より]

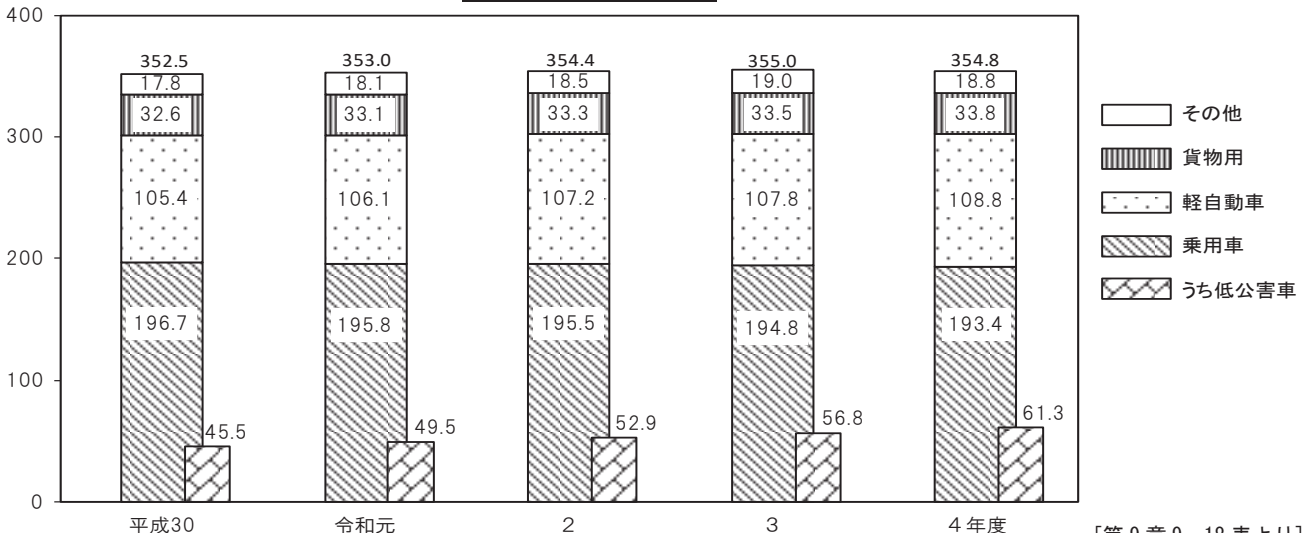
自動車保有車両数

総数はほぼ横ばい、低公害車は増加が続く

一般財団法人自動車検査登録情報協会によると、令和4年度の府内の自動車保有車両総数は354万7,923台(前年度比2,043台、0.1%減)です。このうち低公害車は61万2,815台(同4万5,149台、8.0%増)で、増加が続いています。

(万台)

自動車保有車両数



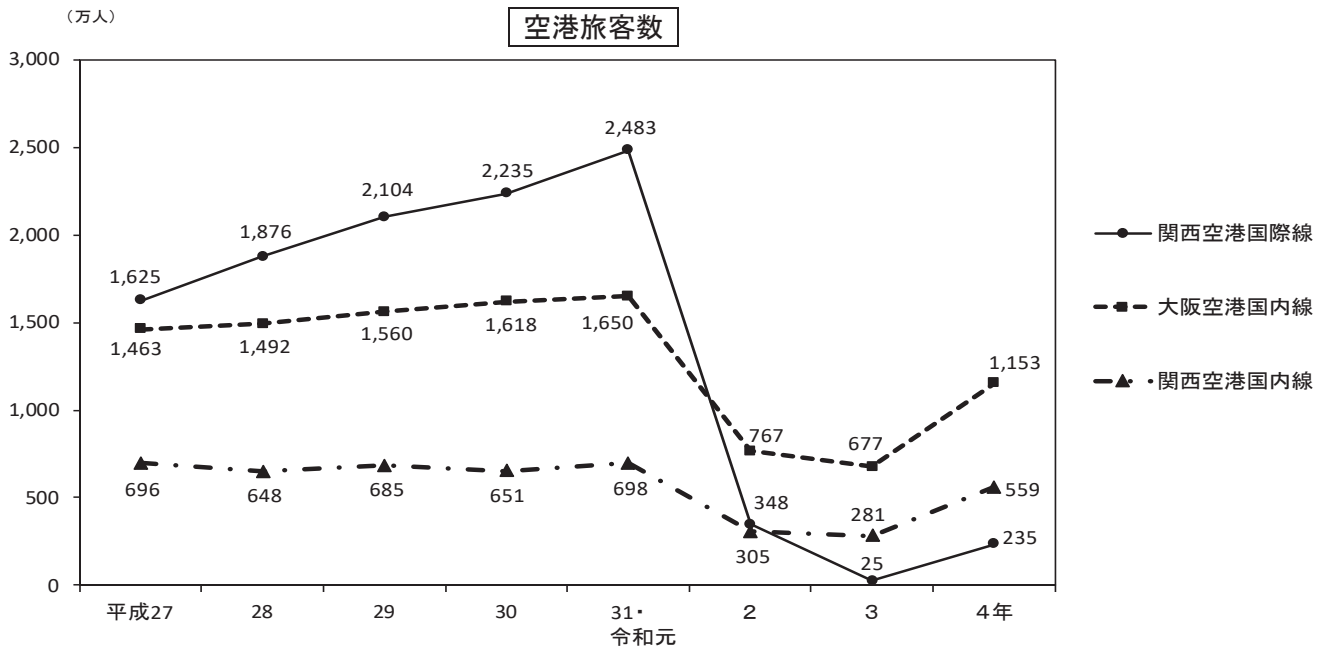
[第9章9、18表より]

空港旅客数

国際線・国内線とも大幅に増加

関西エアポート株式会社によると、令和 4 年の関西国際空港の旅客数は、国際線は 235 万人（前年比 209 万 8 千人、831.4%増）、国内線は 559 万人（同 277 万 5 千人、98.6%増）で、それぞれ大幅に増加しました。

大阪国際空港の国内線の旅客数は 1,152 万 8 千人（同 475 万 8 千人、70.3%増）で、大幅に増加しました。

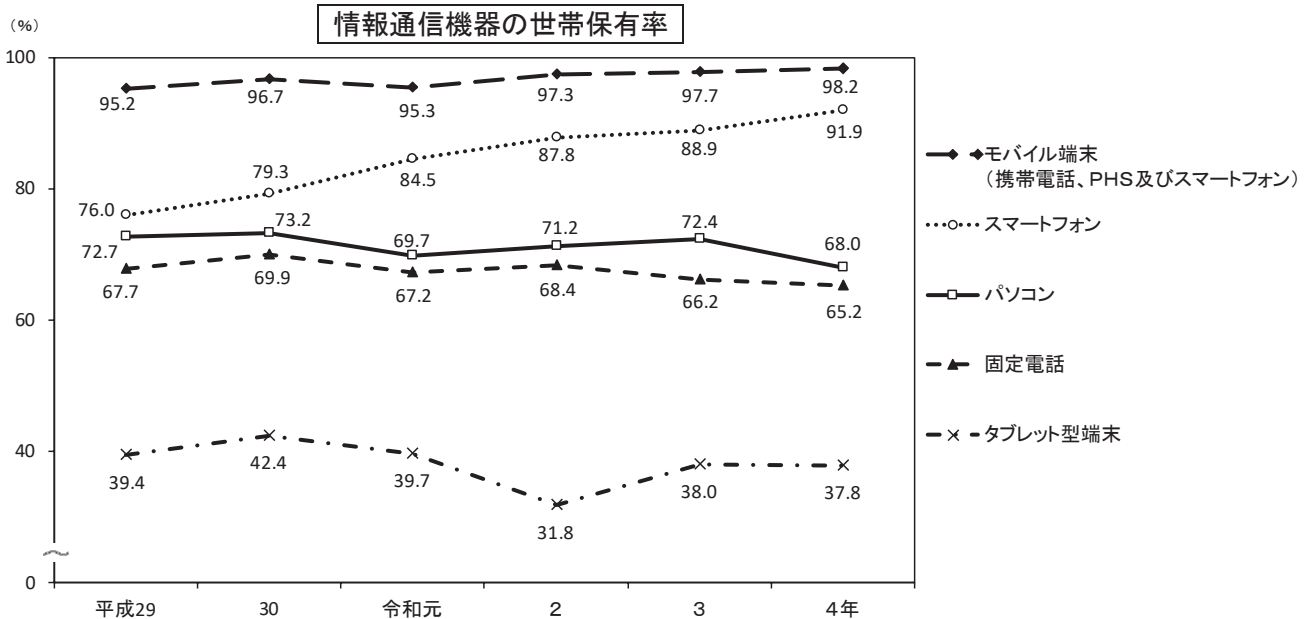


[第 9 章 24 表より]

情報通信機器保有率

スマートフォンは 9 割を越える

通信利用動向調査によると、令和 4 年の情報通信機器の世帯保有率は、モバイル端末(携帯電話、PHS 及びスマートフォン)は 98.2%(前年比 0.5 ポイント増)、スマートフォンは 91.9%(同 3.0 ポイント増)、パソコンは 68.0%(同 4.4 ポイント減)、固定電話は 65.2%(同 1.0 ポイント減)、タブレット型端末は 37.8%(同 0.2 ポイント減)です。



※ PHS は、令和 3 年 1 月 31 日で個人向け提供は終了しています。

[第 9 章 31 表より]

9-1 J R 各 駅 別 乗 車 人 員

1) 各年度中の1日平均である。

線・駅名	令和3年度		令和4年度		線・駅名	令和3年度		令和4年度	
	総数	うち定期	総数	うち定期		総数	うち定期	総数	うち定期
東海道本線	540,558	350,693	622,472	367,154	関西本線	204,754	137,412	224,358	141,895
島本	6,798	5,183	7,079	5,188	河内堅上	287	217	285	206
高槻	52,220	38,759	56,160	39,861	高井田	3,316	2,614	3,450	2,613
摂津富田	16,193	11,134	17,637	11,676	柏原	9,258	7,036	9,814	7,281
J R 総持寺	7,620	5,432	8,822	6,204	志紀	8,728	6,666	9,131	6,705
茨木	37,859	27,518	41,582	28,973	八尾	11,040	8,548	11,689	8,776
千里丘	16,978	12,154	18,513	12,676	久宝寺	15,046	11,230	16,383	11,964
岸辺	16,516	11,770	18,789	13,023	加美	6,883	5,006	7,082	4,982
吹田	19,098	13,097	20,942	13,820	平野	8,963	6,221	9,463	6,374
東淀川	6,473	4,161	6,910	4,316	東部市場前	7,027	5,055	7,297	5,124
新大阪	49,564	28,306	61,154	30,037	天王寺	113,905	72,218	127,748	75,282
大塚	294,979	181,940	347,078	189,439	今宮	3,861	2,444	4,086	2,432
塚本	16,260	11,239	17,806	11,941	J R 難波	16,440	10,157	17,930	10,156
大阪環状線	435,978	284,051	494,446	295,265	阪和線	172,970	130,890	184,994	135,228
寺田町	14,789	9,972	15,681	10,251	美章園	4,677	3,473	4,864	3,535
桃谷	15,339	10,457	16,066	10,505	南田辺	3,656	2,579	3,685	2,505
鶴橋	73,006	48,134	84,104	51,823	鶴ヶ丘	3,574	2,356	3,974	2,449
玉造	14,340	9,912	15,298	10,017	長居	4,312	2,976	4,578	2,935
森ノ宮	19,397	12,554	21,558	12,703	我孫子町	5,292	3,965	5,534	4,035
大阪城公園	8,233	4,207	11,604	4,257	杉本町	7,290	5,767	8,097	6,277
京橋	96,779	63,306	109,194	66,769	浅香山	1,913	1,359	2,021	1,397
桜ノ宮	13,716	9,340	14,635	9,453	堺市	10,223	7,294	11,101	7,594
天満	19,392	9,855	22,686	10,102	三国ヶ丘	20,623	14,912	22,364	15,555
福島	22,964	13,966	26,054	14,458	百舌鳥	3,094	2,284	3,303	2,345
野田	9,982	6,616	10,792	6,681	上野芝	7,131	5,465	7,624	5,666
西九条	24,867	15,953	29,681	16,699	津久野	6,831	5,220	7,112	5,296
弁天	27,645	18,540	31,301	19,088	鳳	16,126	11,859	17,396	12,357
大正	18,824	12,526	22,494	12,802	富木	3,281	2,586	3,480	2,664
芦原橋	5,268	3,876	5,549	3,961	北信太	4,986	3,868	5,134	3,857
新今宮	51,437	34,837	57,749	35,696	信太山	3,120	2,233	3,393	2,303
桜島線	39,296	21,353	55,867	22,428	和泉府中	14,430	11,006	15,501	11,439
安治川	11,681	9,931	12,180	9,988	久米田	5,434	4,330	5,672	4,366
ユニバーサルシティ	17,032	4,005	30,615	4,416	下松	3,407	2,738	3,582	2,779
桜島	10,583	7,417	13,072	8,024	東岸和田	9,495	7,482	10,062	7,660
学研都市線	137,599	103,626	148,083	108,602	東貝塚	2,117	1,697	2,260	1,762
長尾	9,407	7,519	10,046	7,877	和泉橋本	2,670	2,174	2,833	2,228
藤阪	2,720	2,128	2,908	2,185	東佐野	966	709	989	714
津田	4,871	3,767	5,267	3,951	熊取	8,690	6,994	9,557	7,484
河内磐船	9,249	7,478	9,696	7,648	日根野	6,695	5,252	7,298	5,551
星田	6,913	5,235	7,600	5,566	長滝	774	642	813	652
寝屋川公園	3,651	2,736	4,004	2,934	新家	2,181	1,759	2,259	1,770
忍ヶ丘	7,265	5,590	7,829	5,859	和泉砂川	3,420	2,786	3,622	2,857
四条畷	15,165	11,940	16,178	12,448	和泉鳥取	1,729	1,453	1,724	1,402
野崎	8,401	6,305	9,562	7,167	山中溪	133	96	144	84
住道	25,089	18,317	27,112	19,244	(羽衣支線)				
鴻池新田	11,219	8,330	11,905	8,489	東羽衣	4,700	3,576	5,018	3,710
徳庵	9,053	6,935	9,366	6,976	関西空港線	6,527	3,638	10,794	4,189
放出	14,800	10,584	15,883	11,026	りんくうタウン	2,706	1,619	3,366	1,771
鳴野	9,796	6,762	10,727	7,232	関西空港	3,821	2,019	7,428	2,418
東西線	100,460	71,564	107,718	73,644	おおさか東線	46,348	30,692	52,675	34,052
大阪城北詰	3,947	2,616	4,261	2,621	南吹田	2,671	1,920	3,048	2,119
大阪天満宮	20,652	14,259	22,014	14,662	J R 淡路	7,964	5,127	9,252	5,893
北新地	37,377	27,060	40,554	27,840	城北公園通	4,856	3,138	5,677	3,582
新福島	8,008	5,449	8,580	5,595	J R 野江	4,759	2,914	5,497	3,295
海老江	10,406	7,237	11,136	7,495	高井田中央	6,146	4,271	6,685	4,514
御幣島	11,920	8,944	12,636	9,247	J R 河内永和	7,934	5,320	8,862	5,707
加島	8,150	5,999	8,537	6,184	J R 俊徳道	4,747	3,052	5,585	3,592
					J R 長瀬	2,776	1,854	3,130	2,040
					衣摺加美北	2,355	1,619	2,649	1,766
					新加美	2,140	1,477	2,290	1,544

9-2 私鉄各駅別乗降人員

1) 阪急電鉄、京阪電気鉄道は交通量調査による。
 2) 「{ }」印は乗換駅を表わす。

線・駅名	乗車人員		降車人員		線・駅名	乗車人員		降車人員		
	総数	うち定期	総数	うち定期		総数	うち定期	総数	うち定期	
阪急電鉄【総数】	人					人				
平成30年	1,086,831	560,017	1,118,383	565,235	蛸池	19,164	7,881	19,376	7,827	
31年・令和元	1,143,944	592,323	1,143,175	588,540	{ 石橋阪大前 箕面線經由	20,601	10,919	20,745	10,889	
令和2	971,244	489,137	970,484	486,180		池田	14,822	7,953	14,469	7,569
3	989,969	491,348	989,064	488,947		22,371	11,337	22,328	11,054	
令和4年	1,013,861	514,962	1,013,519	512,805	箕面線	32,277	16,662	32,277	16,662	
京都本線	376,038	189,902	376,014	189,966	{ 石橋阪大前	1,217	545	950	370	
大阪梅田	58,885	23,413	56,224	24,616	宝塚線經由	14,469	7,569	14,822	7,953	
{ 十 神戸・宝塚線經由	三	12,196	5,916	13,022	6,483	桜井	5,400	3,234	5,368	3,191
	宝塚線經由	52,819	29,285	50,480	27,590	落	4,114	2,222	4,009	2,092
南方	18,043	7,979	19,323	8,744	箕面	7,077	3,092	7,128	3,056	
崇禅寺	3,123	1,633	3,080	1,639	京阪電気鉄道【総数】					
{ 淡 千里線經由	路	12,518	6,314	12,678	6,275	平成30年	513,612	247,623	513,933	247,562
	線經由	62,079	30,985	64,653	33,373	31年・令和元	519,819	252,418	519,906	252,268
上新庄	24,072	12,342	23,924	11,644	令和2	424,560	199,699	424,467	199,627	
相川	10,484	6,793	10,362	6,608	3	412,591	197,070	412,509	197,021	
正雀	9,081	5,330	9,081	5,214	令和4年	433,317	211,031	433,383	210,870	
摂津市	6,163	3,263	6,089	3,095	中之島線	10,008	3,735	12,194	4,820	
南茨木	20,896	10,751	21,161	10,444	中之島	3,657	1,380	3,890	1,431	
茨木市	29,684	15,606	29,929	14,954	渡辺橋	3,728	1,457	4,472	1,863	
総持寺	7,040	3,971	6,956	3,697	大江橋	1,612	585	2,504	1,014	
富田	9,158	5,159	9,143	5,036	なにわ橋	1,011	313	1,328	512	
高槻市	29,861	15,526	29,971	15,164	京阪本線	402,773	195,825	400,908	194,849	
上牧	4,923	2,994	4,905	2,862	淀屋橋	46,200	18,852	42,003	18,058	
水無瀬	5,013	2,642	5,033	2,528	北浜	15,655	6,841	16,964	7,638	
千里線	163,705	85,144	160,887	79,519	天満橋	24,555	10,580	25,126	10,925	
天神橋筋六丁目	7,046	2,816	6,768	2,828	京橋	71,271	39,379	73,123	39,726	
柴島	2,386	1,150	2,421	1,064	野江	6,140	2,897	5,835	2,775	
{ 淡 京都線經由	路	8,075	4,131	7,902	3,778	関目	5,794	2,870	5,748	2,802
	線經由	64,653	33,373	62,079	30,985	森小路	4,219	2,086	4,145	2,025
下新庄	4,114	2,124	3,993	1,935	千林	3,270	1,391	3,253	1,404	
吹田	8,295	4,413	8,161	4,159	滝井	2,835	1,335	2,850	1,332	
豊津	6,983	3,345	6,968	3,018	土居	2,454	1,265	2,730	1,388	
関大前	17,233	11,521	17,008	10,726	守口市	15,887	7,067	15,093	6,691	
千里山	9,030	4,539	9,237	4,369	西三荘	7,685	3,226	8,148	3,449	
南千里	10,411	4,792	10,747	4,568	門真市	11,905	5,878	12,177	5,861	
山田	11,626	5,506	12,009	5,235	古川橋	9,165	4,317	9,127	4,318	
北千里	13,853	7,434	13,594	6,854	和	8,565	4,447	8,561	4,373	
神戸本線	144,886	73,909	146,507	76,233	萱島	12,260	6,406	11,934	6,177	
大阪梅田	82,687	40,241	83,069	41,985	寝屋川市	28,187	15,369	27,953	15,208	
中津	2,195	1,168	2,773	1,519	香里園	25,677	12,619	25,723	12,433	
{ 十 京都・宝塚線經由	三	10,219	5,298	9,719	4,874	光善寺	9,446	4,807	8,825	4,515
	宝塚線經由	39,953	21,699	41,321	22,499	枚方公園	8,102	3,851	7,799	3,591
神崎川	9,832	5,503	9,625	5,356	枚方市	41,092	20,110	41,692	20,238	
宝塚本線	296,955	149,345	297,834	150,425	御殿山	6,015	3,157	5,902	3,095	
大阪梅田	88,737	43,266	88,179	44,593	牧野	10,002	5,179	9,747	4,974	
中津	2,985	1,510	3,684	1,971	樟葉	26,392	11,896	26,450	11,853	
{ 十 京都・神戸線經由	三	10,698	5,377	10,689	5,315	交野線	20,536	11,471	20,281	11,201
	国	33,680	18,352	34,651	19,247	宮之阪	2,736	1,534	2,641	1,485
庄内	13,964	6,931	13,244	6,838	星ヶ丘	2,044	976	2,008	962	
服部天神	11,999	5,966	11,623	5,665	村野	2,445	1,485	2,407	1,488	
曾根	12,005	6,028	12,048	6,022	郡津	2,921	1,558	2,781	1,481	
岡町	9,093	4,597	8,974	4,470	交野市	4,380	2,198	4,366	2,103	
豊中	23,687	12,042	23,886	11,848	河内森	4,807	3,203	4,929	3,201	
					私	1,203	517	1,149	481	

9-2

私 鉄 各 駅 別

1) 阪神電気鉄道、南海電気鉄道は各年中の 1 日平均。近畿日本鉄道は交通量調査による。
 2) 「()」印は乗換駅を表わす。

線・駅名	乗車人員		降車人員		線・駅名	乗車人員		降車人員	
	総数	うち定期	総数	うち定期		総数	うち定期	総数	うち定期
近畿日本鉄道【総数】	人					人			
平成 24 年	608,241	356,854	609,284	359,679	奈良線	67,588	38,935	67,389	38,401
27	624,029	361,828	626,333	364,829	河内永和	6,126	3,491	6,414	3,616
30	629,671	364,148	630,016	366,227	河内小阪	11,106	6,626	11,058	6,656
令和 3 年	515,883	294,977	515,911	296,054	八戸ノ里	12,663	7,750	12,401	7,624
令和 4 年	545,253	313,100	545,185	314,990	若江岩田	7,128	3,948	6,965	3,862
南大阪線	152,756	88,899	152,776	89,033	河内花園	5,180	2,893	5,148	2,847
大阪阿部野橋	70,084	40,505	70,391	40,944	東花園	8,749	5,030	8,771	4,987
河堀口	1,573	918	1,584	927	瓢箪山	9,374	5,120	9,024	4,866
北田辺	2,451	1,238	2,478	1,235	枚岡	2,063	1,217	2,086	1,142
今川	1,739	921	1,831	911	額田	1,512	786	1,600	777
針中野	4,107	2,271	4,131	2,252	石切	3,687	2,074	3,922	2,024
矢田	4,255	2,368	4,200	2,373	道明寺線	3,220	2,214	3,287	2,487
河内天美	7,547	4,577	7,604	4,614	柏原南口	393	262	384	291
布内忍	2,311	1,295	2,263	1,274	柏原	2,827	1,952	2,903	2,196
高見ノ里	2,862	1,875	2,859	1,901	信貴線	1,442	810	1,415	768
河内松原	13,730	7,706	13,820	7,748	服部川	825	470	788	444
恵我ノ荘	4,630	2,680	4,463	2,591	信貴山口	617	340	627	324
高鷲	3,117	1,800	3,092	1,785	西信貴鋼索線	25	-	34	-
藤井寺	16,599	9,518	16,515	9,516	高安山	25	-	34	-
土師ノ里	3,220	1,882	3,142	1,836	けいはんな線	25,406	12,506	25,460	12,864
道明寺	2,908	1,768	2,792	1,696	長田	2,057	1,067	2,325	1,134
古市	9,158	6,049	9,210	5,970	荒本	7,193	3,534	7,167	3,638
駒ヶ谷	632	329	630	313	吉田	7,465	3,461	7,550	3,594
上ノ太子	1,833	1,199	1,771	1,147	新石切	8,691	4,444	8,418	4,498
長野線	27,032	17,605	26,999	17,396	阪神電気鉄道【総数】				
喜志	7,500	4,807	7,549	4,774	平成 30 年	193,489	98,826	194,251	100,522
富田林	5,527	3,355	5,615	3,316	31 年・令和元	196,941	100,367	197,104	101,846
富田林西口	3,179	2,201	3,126	2,204	令和 2	162,431	89,062	163,134	90,516
川西	1,743	1,033	1,727	1,015	3	165,194	88,566	166,031	90,016
滝谷不動	2,657	1,985	2,633	1,964	令和 4 年	173,645	91,076	174,699	92,544
汐ノ宮	1,037	543	931	519	阪神本線	110,323	57,882	109,312	58,241
河内長野	5,389	3,681	5,418	3,604	大阪梅田	74,341	38,127	72,283	38,118
難波線	74,645	37,284	74,498	38,862	福島	4,234	1,994	5,049	2,387
大阪難波	54,505	27,481	53,863	28,276	野田	14,823	7,792	15,314	8,002
近鉄日本橋	20,140	9,803	20,635	10,586	淀川	2,555	1,320	2,472	1,268
大阪線	193,139	114,847	193,327	115,179	姫島	6,534	3,832	6,456	3,728
大阪上本町	31,970	17,275	31,151	17,451	千船	7,836	4,817	7,738	4,738
鶴橋	66,882	41,742	68,448	42,763	阪神なんば線	63,322	33,194	65,387	34,303
今里	5,075	2,693	4,932	2,575	大阪難波	13,488	5,640	14,976	6,330
布施	17,187	9,155	17,359	9,065	桜川	2,678	1,410	2,607	1,426
俊徳	3,710	1,910	3,575	1,885	ドム前	4,347	2,291	4,630	2,515
長瀬	13,619	9,384	13,469	9,402	九条	6,994	3,693	7,262	3,818
弥刀	4,483	2,515	4,420	2,431	西九条	15,783	8,649	16,363	9,001
久宝寺口	2,244	1,295	2,258	1,304	千鳥橋	4,416	2,477	4,387	2,436
近鉄八尾	16,663	9,240	16,896	9,234	伝法	4,178	2,436	3,856	2,253
河内山本	8,641	5,118	8,392	4,917	出福	6,320	3,745	6,272	3,737
高安	4,978	3,187	4,775	3,014	出来島	5,118	2,853	5,034	2,787
恩智	2,535	1,527	2,450	1,461					
法善寺	1,756	1,081	1,799	1,060					
堅下	1,959	1,238	2,117	1,224					
安堂	1,142	743	1,132	721					
河内国分	7,128	4,572	7,208	4,335					
大阪教育大前	3,167	2,172	2,946	2,337					

乗 降 人 員 (続)

線・駅名	乗車人員		降車人員		線・駅名	乗車人員		降車人員	
	総数	うち定期	総数	うち定期		総数	うち定期	総数	うち定期
南海電気鉄道【総数】	人				高野線	188,745	117,956	189,336	117,956
平成30年	673,686	385,568	673,625	385,568	汐見橋	328	140	319	140
31年・令和元	672,645	388,619	672,694	388,619	芦原町	94	51	100	51
令和2	486,685	320,304	486,689	320,304	木津川	88	42	76	42
3	495,238	313,625	495,208	313,625	津守	369	249	359	249
令和4年	558,664	326,549	558,640	326,549	西天下茶屋	121	48	127	48
南海本線	340,402	197,973	339,787	197,973	岸里玉出	695	293	679	293
他会社線	19,902	19,764	19,907	19,764	他会社線	5	5	5	5
難波	80,049	32,804	77,397	32,804	帝塚山	3,537	2,514	3,671	2,514
今宮戎	601	221	609	221	他会社線	14	14	14	14
他会社線	18,827	18,638	18,845	18,638	住吉東	3,020	1,728	2,951	1,728
新今宮	23,272	7,570	25,056	7,570	沢ノ町	3,767	2,379	3,734	2,379
萩ノ茶屋	598	162	600	162	我孫子前	4,052	2,578	3,914	2,578
他会社線	8,824	8,819	8,819	8,819	浅香山	3,979	2,707	3,966	2,707
天下茶屋	23,917	11,667	25,464	11,667	堺	26,732	14,600	26,680	14,600
岸里玉出	2,326	816	2,654	816	他会社線	6,799	6,532	6,634	6,532
粉浜	1,928	967	2,003	967	三国ヶ丘	11,215	5,003	11,159	5,003
他会社線	27	27	27	27	百舌鳥八幡	2,020	1,155	2,012	1,155
住吉大社	3,745	1,734	3,830	1,734	他会社線	36,287	22,361	36,287	22,361
住ノ江	5,489	3,209	5,391	3,209	中百舌鳥	8,763	4,283	9,066	4,283
七道	5,173	2,867	5,465	2,867	白鷺	4,828	3,080	4,841	3,080
他会社線	-	-	-	-	初芝	7,247	4,480	7,461	4,480
堺湊	16,531	9,115	16,818	9,115	萩原天神	3,402	2,328	3,293	2,328
津川	3,022	1,898	2,985	1,898	北野田	14,483	9,482	14,605	9,482
諏訪ノ森	6,083	4,035	6,361	4,035	狭阪狭山市	2,641	1,814	2,632	1,814
他会社線	40	40	40	40	金剛	4,412	2,689	4,067	2,689
浜寺公園	1,655	972	1,669	972	滝谷	13,088	8,737	13,380	8,737
他会社線	1,693	1,689	1,689	1,689	千代田	2,362	1,652	2,336	1,652
羽衣	8,892	4,866	7,996	4,866	他会社線	5,452	3,791	5,742	3,791
高師浜	823	661	946	661	河内長野	2,147	2,131	2,144	2,131
高石	4,758	2,867	4,583	2,867	三日市町	9,156	5,718	9,563	5,718
北助	5,536	4,096	5,426	4,096	美加の台	5,962	4,153	5,852	4,153
松ノ浜	1,801	1,142	1,799	1,142	千早口	1,438	1,080	1,431	1,080
泉大津	12,842	7,784	11,898	7,784	天見	86	46	91	46
忠岡	4,061	2,758	4,199	2,758	高師浜線	1,935	1,407	1,935	1,407
春木	6,557	4,148	6,209	4,148	南海線	946	661	823	661
和泉大宮	2,129	1,406	2,204	1,406	他会社線	27	27	27	27
岸和田	11,786	5,960	9,472	5,960	羽衣	70	15	41	15
蛸地蔵	2,048	1,520	2,061	1,520	伽羅橋	522	415	599	415
他会社線	392	392	398	392	高師浜	369	288	444	288
貝塚	8,316	5,517	8,293	5,517	多奈川線	1,517	939	1,517	939
二色ノ浜	2,028	1,394	1,951	1,394	南海線	859	458	605	458
原里	1,492	982	1,476	982	みさき公園	26	12	23	12
井原	1,427	891	1,451	891	深日町	171	128	233	128
泉佐野	8,743	5,766	9,172	5,766	深日港	259	186	396	186
空港線	10,089	2,965	10,760	2,965	多奈川	202	155	260	155
羽倉崎	2,652	1,671	2,653	1,671	空港線	26,065	8,274	26,065	8,274
吉見ノ里	1,683	1,273	1,713	1,273	南海線	10,760	2,965	10,089	2,965
岡田浦	1,075	690	1,035	690	泉佐野	1,114	474	1,087	474
樽井	3,499	2,411	3,632	2,411	他会社線	100	100	101	100
尾崎	4,210	2,896	4,508	2,896	りんくうタウン	4,634	2,088	4,613	2,088
鳥取ノ荘	1,384	989	1,384	989	関西空港	9,458	2,648	10,176	2,648
箱作	2,107	1,593	2,162	1,593					
淡輪	807	527	880	527					
みさき公園	1,720	1,238	1,699	1,238					
多奈川線	605	458	859	458					
孝子	40	25	43	25					

9-2 私鉄各駅別乗降人員(続)

1) 水間鉄道、泉北高速鉄道、大阪モノレールは各年中の1日平均。能勢電鉄、北大阪急行電鉄、阪堺電気軌道は交通量調査による。
 2) 「{ }」印は乗換駅を表わす。
 ア) 南海高野線への連絡旅客を含む。

線・駅名	乗車人員		降車人員		線・駅名	乗車人員		降車人員	
	総数	うち定期	総数	うち定期		総数	うち定期	総数	うち定期
水間鉄道	人				大阪モノレール【総数】	人			
平成30年	5,011	2,959	5,011	2,959	平成30年	133,490	52,446	133,489	52,446
31年・令和元	4,993	3,047	4,993	3,047	31年・令和元	137,828	55,573	137,826	55,573
令和2	4,020	2,718	4,020	2,718	令和2	103,356	49,903	103,356	49,903
3	4,029	2,643	4,027	2,643	3	103,126	49,564	103,126	49,564
令和4年	4,808	3,139	4,807	3,139	令和4年	117,210	52,029	117,210	52,029
{ 他会社線	402	397	397	397	本線	106,625	46,262	106,556	46,262
貝塚	1,746	1,053	1,805	1,053	大阪空港	6,367	500	6,449	500
貝塚市役所前	277	202	323	202	蛍池	12,549	4,907	12,523	4,907
近義の里	115	53	103	53	柴原阪大前	4,370	2,092	4,389	2,092
石才	215	102	196	102	少千里中央	5,947	3,069	5,822	3,069
清見	531	339	497	339	千里中央	17,418	8,035	18,178	8,035
名越	209	117	198	117	山田	8,805	4,013	8,529	4,013
森	368	265	353	265	万博記念公園	8,846	1,758	8,773	1,758
三ツ松	199	129	188	129	宇野辺	3,486	1,925	3,399	1,925
三ヶ山	143	85	135	85	南茨木	13,816	7,245	13,586	7,245
水間観音	603	397	612	397	沢良宜	1,956	1,079	1,883	1,079
能勢電鉄					撰津	2,602	1,435	2,623	1,435
平成30年	3,332	1,818	3,341	1,768	南撰津	4,412	2,334	4,434	2,334
31年・令和元	3,264	1,766	3,277	1,724	大日	6,729	2,845	6,847	2,845
令和2	2,698	1,473	2,671	1,432	門真市	9,322	5,025	9,121	5,025
3	2,598	1,413	2,588	1,397	彩都線	10,585	5,767	10,654	5,767
令和4年	2,601	1,401	2,574	1,377	公園東口	622	177	578	177
妙見口	354	138	330	128	阪大病院前	3,817	1,950	3,860	1,950
ときわ台	950	544	889	503	豊川	1,381	632	1,335	632
光風台	1,297	719	1,355	746	彩都西	4,765	3,008	4,881	3,008
北大阪急行電鉄					阪堺電気軌道【総数】				
平成30年	84,331	42,138	81,190	32,797	平成30年	20,540	6,102	20,540	6,102
31年・令和元	84,870	43,708	81,741	34,610	31年・令和元	20,769	6,188	20,769	6,188
令和2	70,526	34,704	68,814	28,561	令和2	17,591	5,417	17,591	5,417
3	68,974	33,394	66,873	27,838	3	16,649	5,137	16,649	5,137
令和4年	71,544	34,075	69,401	28,366	令和4年	17,896	5,881	17,896	5,881
千里中央	39,236	17,684	37,900	14,978	阪堺線	7,162	1,821	7,092	1,775
桃山台	17,237	8,534	16,606	6,788	恵美須町	239	27	199	20
緑地公園	15,071	7,857	14,895	6,600	新今宮駅前	243	51	315	63
泉北高速鉄道					住吉	403	107	358	99
平成30年	133,679	81,808	133,680	81,808	我孫子道	1,170	372	1,112	355
31年・令和元	133,608	82,463	133,607	82,463	浜寺駅前	413	109	376	99
令和2	102,932	66,116	102,931	66,116	その他の	4,694	1,155	4,732	1,139
3	107,330	67,691	107,330	67,691	上町線	10,734	4,060	10,804	4,106
令和4年	116,406	71,264	116,406	71,264	天王寺駅前	5,398	1,887	4,937	1,780
ア) 中百舌鳥	51,392	32,296	51,383	32,296	住吉	5,336	2,173	5,867	2,326
深井	11,793	6,614	11,749	6,614	その他の				
泉ヶ丘	17,391	10,268	17,321	10,268					
梅・美木多	8,387	4,874	8,374	4,874					
光明池	12,910	7,585	12,982	7,585					
和泉中央	14,533	9,627	14,597	9,627					

資料 水間鉄道株式会社、能勢電鉄株式会社、北大阪急行電鉄株式会社、泉北高速鉄道株式会社、大阪モノレール株式会社、阪堺電気軌道株式会社

9-4 JR各駅別発送貨物取扱数

1) 車扱は貨車その他を含む。

線・駅名	令和3年度				令和4年度			
	総数	コンテナ		車扱	総数	コンテナ		車扱
	トン数	個数	トン数	トン数	トン数	個数	トン数	トン数
	千t	個	千t		千t	個	千t	
総数	1,409	216,297	1,387	22	1,385	209,361	1,369	15
東海道本線	759	115,088	759	-	740	109,532	740	-
大阪貨物ターミナル	352	59,639	352	-	348	58,160	348	-
吹田貨物ターミナル	407	55,449	407	-	392	51,372	392	-
宮原操車場	-	-	-	-	-	-	-	-
桜島線	270	30,025	258	12	266	29,750	256	10
安治川口	270	30,025	258	12	266	29,750	256	10
学研都市線	10	-	-	10	5	-	-	5
徳庵	10	-	-	10	5	-	-	5
関西本線	371	71,184	371	-	373	70,079	373	-
百済貨物ターミナル	371	71,184	371	-	373	70,079	373	-

資料 日本貨物鉄道株式会社

9-5 地下鉄・バスの車両数、乗車人員等

1) 地下鉄についてはニュートラムを含む。
 ア) 各年度末現在。
 イ) 一般路線バスのみの数値である。

年度	地下鉄						イ) バス			
	ア) 車両数	ア) 営業キロ数	乗車人員		乗車料収入 (税抜)	走行1キロ当たり		車両数	乗車人員	乗車料収入 (税抜)
			総数	うち定期		乗車人員	乗車料収入 (税抜)			
	両	km	千人		千円	人	円	両	千人	千円
平成30年度	1,364	137.8	934,180	307,776	153,475,663	7.9	1,296.9	534	76,352	12,161,647
令和元	1,364	137.8	929,700	316,599	151,610,894	7.8	1,272.7	534	73,475	11,875,687
2	1,364	137.8	665,148	265,659	106,514,792	5.5	879.1	534	51,283	8,789,099
3	1,354	137.8	702,676	272,836	112,844,625	5.8	929.7	524	54,081	9,295,414
令和4年度	1,374	137.8	808,809	294,087	131,168,890	7.7	1,241.1	539	59,197	9,956,470

資料 大阪市高速電気軌道株式会社、大阪シティバス株式会社

9-6 民営鉄道車両数、輸送人員等

1) 大阪府内で営業する民鉄11社(西日本旅客鉄道(株)を除く。)の総営業実績をまとめたものである。
 ア) 各年度末現在。 イ) 貨物車、特殊車を含む。 ウ) 荷物収入を含む。

年度	ア) イ) 車両数	ア) 営業キロ数	輸送人員	運輸収入		
				総数	ウ) 旅客収入	その他
	両	km	千人	千円		
平成28年度	5,401	1,027.1	2,173,856	436,501,752	412,623,915	23,877,837
29	5,406	1,027.0	2,194,558	441,168,363	417,228,287	23,940,076
30	5,422	1,027.0	2,213,991	441,801,341	418,234,853	23,566,488
令和元年度	5,449	1,026.9	2,192,936	435,839,809	412,735,559	23,104,250
令和2年度	5,360	1,026.9	1,622,451	299,211,484	279,521,365	19,690,119

資料 国土交通省「鉄道統計年報」

9-7 民営・市営一般乗合・貸切自動車車両数、輸送人員等

1) 車両数は、民営・市営の合計で各年度末現在数である。

年 度	車 両 数	一 般 乗 合		一 般 貸 切	
		総 走 行 キ ロ	輸 送 人 員	総 走 行 キ ロ	輸 送 人 員
	両	千km	千人		
平成 29 年度	6,258	181,295	266,319	109,181	22,740
30	6,015	196,391	265,972	117,082	22,206
令和 元	5,968	192,140	260,963	106,292	21,031
2	6,633	145,044	216,119	23,719	8,581
令和 3 年度	6,002	124,068	162,883	28,915	10,680

資料 近畿運輸局

9-8 自動車旅客輸送人員

1) 自家用特殊用途車、自家用貨物自動車のうち軽自動車、自家用旅客自動車、大型特殊車、一般の輸送に従事しない特種用途車、小型特殊車、二輪車等は除く。

年 度 ・ 月	総 数	営 業 用						
		バ ス (定 員 11 人 以 上)						乗 用 車 (定 員 10 人 以 下)
		計	乗 合			貸 切		
			計	一 般 乗 合	高 速 乗 合			
			定 期	定 期 外				
	千人							
令和 2 年度	248,923	181,050	179,881	54,758	125,123	1,169	8,619	59,254
3	264,321	189,777	187,917	55,102	132,815	1,859	10,101	64,444
令和 4 年度	297,775	211,400	203,686	57,680	146,006	7,714	12,774	73,601
令和 4 年 4 月	24,893	17,530	17,079	4,932	12,147	451	888	6,475
5	24,939	17,929	17,422	5,084	12,338	507	1,150	5,860
6	26,330	18,431	17,930	5,154	12,777	501	1,144	6,755
7	26,059	18,022	17,464	4,908	12,557	557	1,062	6,974
8	22,612	16,551	15,913	4,579	11,333	639	915	5,146
9	25,848	17,521	16,935	4,901	12,034	586	1,004	7,322
10	24,462	18,318	17,652	5,055	12,598	665	1,233	4,911
11	24,578	18,357	17,623	5,011	12,612	734	1,300	4,921
12	25,519	17,794	17,062	4,689	12,372	732	1,103	6,622
5 年 1	23,382	16,671	16,005	4,522	11,483	666	863	5,848
2	23,451	16,195	15,457	4,359	11,099	738	956	6,300
3	25,704	18,083	17,143	4,486	12,657	939	1,155	6,466

資料 国土交通省「自動車輸送統計」

9-9 低公害車の燃料別保有台数

(各年度末現在)

年 度	総 数	ハイブリッド	プラグイン ハイブリッド	電 気	燃 料 電 池	C N G
	台					
平成 30 年度	454,936	443,387	5,097	4,712	128	1,612
令和 元	494,753	482,225	5,645	5,403	136	1,344
2	528,722	515,096	6,165	6,073	240	1,148
3	567,666	551,913	7,173	7,282	373	925
令和 4 年度	612,815	593,928	8,738	8,924	403	822

資料 一般財団法人自動車検査登録情報協会「わが国の自動車保有動向」

9-10 道路及び橋りょうの現況

ア) 平成31年と令和2年は3月31日現在の数値。
 イ) 一部主要市道が含まれている。
 ウ) 橋長2m以上。

(各年4月1日現在)

区 分	単位	平成29年	平成30年	ア)		令 和 3 年								
				平成31年	令和2年	総数	国道	府道	イ)うち 主要地方道	市町村道				
(道路)														
総延長	km	20,689.3	20,753.5	20,799.4	20,847.7	20,922.2	856.8	1,952.2	1,097.2	18,113.3				
重用延長	〃	880.2	879.7	881.4	878.4	880.1	32.9	132.7	66.2	714.5				
未供用延長	〃	179.7	161.3	172.2	176.7	181.3	12.0	10.9	2.1	158.4				
渡船場	箇所	7	-	0	0.0	0.0	-	0.0	0.0	0.0				
	km	1.1	1.1	1.1	1,116.0	1.1	-	0.4	0.4	0.8				
実延長	〃	19,628.4	19,711.4	19,744.7	19,791.5	19,859.6	811.9	1,808.2	1,028.6	17,239.6				
改良済延長	〃	15,518.5	15,607.3	15,741.2	15,847.3	15,934.2	799.2	1,695.5	980.6	13,439.5				
	19.5m以上	〃	325.9	326.2	326.2	326.3	326.5	144.6	145.0	114.0	37.0			
	13.0m - 19.5m	〃	872.5	894.9	894.7	901.8	902.4	327.3	400.2	231.7	174.9			
	5.5m - 13.0m	〃	5,032.8	5,053.7	5,104.5	5,121.4	5,167.0	298.8	972.0	559.9	3,896.1			
	5.5m未満	〃	9,287.3	9,332.5	9,415.9	9,497.7	9,538.3	28.5	178.3	74.9	9,331.5			
	未改良延長	〃	4,109.9	4,104.1	4,003.5	3,944.2	3,925.5	12.7	112.7	48.0	3,800.0			
	5.5m以上	〃	54.4	54.0	37.9	32.5	32.1	1.3	2.5	1.4	28.3			
	3.5m - 5.5m	〃	302.6	301.2	252.3	233.3	232.1	6.0	49.3	18.9	176.9			
	3.5m未満	〃	3,752.9	3,748.9	3,713.3	3,678.4	3,661.2	5.4	60.9	27.8	3,594.9			
	うち自動車交通不能	〃	1,389.5	1,389.6	1,373.0	1,363.5	1,353.8	0.7	15.2	6.7	1,337.9			
	路面別	舗装道延長	〃	18,873.2	18,967.2	19,020.5	19,072.3	19,147.5	811.9	1,798.8	1,022.4	16,536.9		
		セメント系	〃	473.6	482.7	477.5	505.3	504.3	13.0	12.3	2.7	479.0		
		アスファルト系	〃	14,325.5	14,383.0	14,689.6	14,709.4	14,778.4	798.8	1,781.2	1,019.7	12,198.4		
		簡易舗装	〃	4,074.1	4,101.5	3,853.3	3,857.6	3,864.8	-	5.2	-	3,859.5		
	未舗装道延長	〃	755.2	744.1	724,212.0	719.2	712.1	-	9.5	6.2	702.7			
	種類別	道路延長	km	19,154.1	19,215.6	19,244.3	19,292.0	19,358.1	618.3	1,591.1	965.0	17,148.7		
ウ)橋りょう		箇所	10,310	10,332	10,316	10,275	10,300	1,223	2,143	1,393	6,934			
トンネル		箇所	446.1	450.7	450,555.0	449.1	451.0	159.7	207.3	61.2	84.0			
(別掲)	歩道設置	箇所	869	868	840	874	890	326	356	291	208			
	中央帯設置	箇所	2,147	2,149	2,163	2,162	2,167	134	345	210	1,688			
	立体横断	箇所	1,400	1,402	1,426	1,424	1,432	123	240	154	1,069			
	鉄道との交差	箇所	154.4	156.1	156.8	157.4	158.2	18.4	30.9	20.0	109.0			
	うち立体交差	箇所	86,352	87,145	87,265	87,875	88,386	44	255	87	88,087			
	路面積(道路部)	km ²												
道路線	路線													
(橋りょう)														
総数	箇所	3,196	3,259	3,269	3,293	3,316	850	876	576	1,590				
延長	m	446,303	458,903	461,406	459,891	461,596	190,998	206,100	62,863	64,498				
上部工使用材料別	鋼橋	箇所	1,459	1,488	1,495	1,502	1,520	356	482	293	682			
	R C橋	箇所	279,413	280,021	280,514	280,260	281,499	84,361	162,345	33,483	34,793			
	P C橋	箇所	478	480	483	491	490	158	112	79	220			
	石橋	箇所	39,573	39,640	40,382	46,810	46,944	35,775	5,011	3,631	6,158			
	木橋	箇所	1,168	1,202	1,194	1,202	1,207	294	249	178	664			
	鋼とR C又は、P Cとの混合橋	箇所	98,599	115,566	113,281	106,725	107,165	54,795	30,336	17,702	22,034			
	その他	箇所	2	2	2	2	2	-	-	-	2			
		箇所	47	47	47	47	47	-	-	-	47			
		箇所	3	3	3	3	3	-	-	-	3			
		箇所	51	51	51	51	51	-	-	-	51			
橋長階級区分別	200m以上	箇所	81	79	87	87	88	39	30	25	19			
	100m以上200m未満	箇所	28,444	23,402	26,955	25,777	25,669	15,945	8,309	8,011	1,415			
	50m以上100m未満	箇所	5	5	5	6	6	3	3	1	-			
	30m以上50m未満	箇所	176	176	176	221	221	122	99	36	-			
	20m以上30m未満	箇所	463	483	488	488	490	276	187	93	27			
	15m以上20m未満	箇所	320,809	330,087	332,013	330,994	331,510	153,047	168,629	35,895	9,834			
		箇所	307	322	321	314	316	143	105	80	68			

9-11 市町村別道路の延長及び面積

- 1) 有料道路を含まない。
- 2) 平成31年以降は3月31日現在の数値。
- ア) 道路部面積である。

(各年4月1日現在)

市町村	総 数		国 道		主 要 地 方 道		一 般 府 道		市 町 村 道	
	延 長	ア) 面積	延 長	ア) 面積	延 長	ア) 面積	延 長	ア) 面積	延 長	ア) 面積
	km	千 ² m								
平成 29 年	19,407	146,923	613	13,127	920	16,991	655	7,410	17,219	109,395
30	19,461	147,944	613	13,131	922	17,036	656	7,473	17,270	110,304
31	19,500	148,775	618	13,202	924	17,067	660	7,547	17,298	110,959
令和 2 年	19,500	148,748	594	12,566	1,035	20,064	661	7,605	17,209	108,512
令和 3 年	19,624	151,643	610	13,091	1,027	19,929	748	9,654	17,238	108,970
大阪市地域	3,781	36,750	110	3,390	211	5,590	138	2,870	3,322	24,900
三島地域	2,614	18,769	31	722	153	2,652	99	1,156	2,331	14,239
豊能地域	1,823	12,439	67	1,124	92	1,336	60	682	1,605	9,296
北河内地域	2,322	16,810	95	2,165	104	1,670	80	705	2,044	12,271
中河内地域	1,825	12,645	54	920	65	1,311	42	528	1,663	9,885
南河内地域	2,172	14,152	114	1,692	74	955	137	1,143	1,847	10,362
泉北地域	2,924	24,633	75	1,408	175	4,065	115	1,738	2,558	17,421
泉南地域	2,163	15,447	65	1,669	153	2,350	78	833	1,867	10,595
大阪市	3,781	36,750	110	3,390	211	5,590	138	2,870	3,322	24,900
堺市	2,091	17,650	30	750	137	3,160	74	1,220	1,850	12,520
岸和田市	649	4,428	15	348	43	647	20	270	570	3,163
豊中市	669	4,844	4	147	27	624	12	219	626	3,854
池田市	232	1,653	13	277	7	156	2	34	210	1,186
吹田市	566	4,670	9	284	20	445	24	391	513	3,549
泉大津市	181	1,458	2	78	9	258	4	62	165	1,060
高槻市	986	6,214	13	251	52	747	30	263	892	4,952
貝塚市	323	2,436	9	213	24	446	8	109	282	1,668
守口市	215	1,681	9	234	5	115	11	83	190	1,249
枚方市	880	6,155	27	628	38	490	29	256	786	4,781
茨木市	762	5,660	6	144	61	1,028	32	389	662	4,099
八尾市	667	4,292	17	257	23	431	17	195	610	3,409
泉佐野市	338	2,826	14	572	37	536	18	179	270	1,540
富田林市	357	2,589	20	394	12	127	27	215	298	1,853
寝屋川市	366	2,814	19	497	23	390	12	84	312	1,842
河内長野市	490	3,320	52	670	10	57	31	206	397	2,387
松原市	252	1,882	4	122	16	348	16	256	216	1,156
大東市	239	1,582	6	104	13	204	9	67	211	1,207
和泉市	474	3,922	41	508	21	333	26	319	386	2,761
箕面市	441	3,253	16	331	27	322	5	72	393	2,528
柏原市	225	1,296	14	172	3	39	10	72	198	1,014
羽曳野市	338	2,049	12	171	11	155	13	77	302	1,647
門真市	193	1,699	8	213	11	319	8	81	165	1,086
摂津市	215	1,688	-	-	15	397	8	73	193	1,218
高石市	121	1,177	2	52	7	275	7	102	105	749
藤井寺市	196	1,093	6	139	6	77	11	74	174	804
東大阪市	933	7,056	23	491	39	841	15	261	855	5,463
泉南市	259	1,978	4	163	31	497	10	76	214	1,242
四條畷市	196	1,281	12	258	3	53	5	54	176	916
交野市	233	1,599	13	231	10	98	7	80	204	1,190
大阪狭山市	191	1,297	4	50	5	59	7	78	175	1,110
大阪南市	228	1,481	8	146	4	43	9	113	208	1,179
島本町	84	537	2	43	5	35	5	39	71	421
豊能町	178	1,092	9	99	11	86	10	93	148	814
能勢町	303	1,598	25	270	19	149	31	265	228	914
忠岡町	58	425	1	21	1	39	4	35	52	331
熊取町	166	1,090	7	91	4	51	1	8	154	940
田尻町	39	278	-	6	3	67	2	14	34	192
岬町	160	928	8	131	6	63	9	63	137	671
太子町	88	550	5	41	6	68	2	23	75	419
河内南町	177	897	3	42	7	58	13	88	153	709
千早赤阪村	82	473	7	62	1	7	17	126	57	278

資料 大阪府都市整備部道路室道路環境課「令和3年度道路施設現況調査資料」

9-12 新規第一種運転免許証交付件数と免許人口

1) 失効新規の交付件数を含む。
ア) 準中型免許は平成29年3月12日に新設。

年次	総数	新規第一種運転免許証交付件数									免許人口
		大型	中型	ア) 準中型	普通	大型特殊	大型二輪	普通二輪	小型特殊	原付	
平成30年	99,682	285	9,762	7,731	64,256	6	44	3,371	58	14,169	5,117,730
31年・令和元	97,978	267	8,109	8,320	64,693	7	51	3,485	126	12,920	5,116,827
令和2	100,317	357	12,634	9,060	62,327	14	41	3,445	76	12,363	5,106,892
3	111,211	287	8,908	7,760	77,897	9	60	3,875	63	12,352	5,114,648
令和4年	105,697	247	10,049	7,451	71,478	16	42	3,560	69	12,785	5,121,873

資料 警察庁交通局「運転免許統計」
大阪府警察「大阪の交通白書」

9-13 運転免許の停止件数

年次	総数	停止							
		180日	150日	120日	90日	長期小計	60日	30日	中短期小計
平成30年	30,668	191	409	759	4,874	6,233	4,784	19,651	24,435
31年・令和元	25,629	161	379	698	4,238	5,476	3,902	16,251	20,153
令和2	17,769	107	359	642	2,620	3,728	3,071	10,970	14,041
3	14,693	60	378	547	1,910	2,895	2,435	9,363	11,798
令和4年	17,777	83	308	496	2,872	3,759	2,592	11,426	14,018

資料 警察庁交通局「運転免許統計」

9-14 運転免許の取消件数

1) 申請取消しの件数を除く。
ア) 「違反外」とは、病気等による取消しである。

年次	総数	欠格期間									
		10年	9年	8年	7年	6年	5年	4年	3年	2年	1年
平成30年	3,276	32	8	17	2	21	122	191	242	1,054	1,155
31年・令和元	3,594	31	10	16	7	12	118	176	206	1,185	1,041
令和2	2,887	33	8	11	8	22	111	155	190	1,014	605
3	2,493	30	10	13	8	18	92	129	141	913	452
令和4年	2,606	34	1	6	6	18	97	105	147	968	600

年次	ア) 違反外	重大違反等								初心取消
		8年	7年	6年	5年	4年	3年	2年	1年	
平成30年	387	-	-	-	1	-	1	139	3	351
31年・令和元	277	-	-	-	-	-	-	195	3	317
令和2	262	-	-	-	-	-	1	140	11	316
3	317	-	-	-	-	-	-	135	10	225
令和4年	281	-	-	-	-	-	1	131	7	104

資料 警察庁交通局「運転免許統計」

9-15 運転免許申請取消件数

1) 申請による取消をした者で、すべての免許を返納した者の数値。

年次	総数	対前年増減率											
		65歳以上	(再掲) 70歳以上	(再掲) 75歳以上	(再掲) 80歳以上	(再掲) 85歳以上							
平成30年	33,460	△ 6.9	△ 6.2	0.4	10.9	12.5	3.8						
31年・令和元	46,619	39.3	38.0	33.4	12.8	19.1	23.1						
令和2	39,270	△ 15.8	△ 16.5	△ 16.4	△ 24.7	△ 24.2	△ 24.6						
3	35,804	△ 8.8	△ 8.6	△ 7.5	△ 7.5	△ 3.6	1.9						
令和4年	30,595	△ 14.5	△ 14.5	△ 11.6	0.6	0.0	3.7						

資料 警察庁交通局「運転免許統計」

9-16 自動車類 1 2 時間交通量 (平日)

- 1) 道路交通センサス (一般交通量調査) (令和 3 年度)による。
- 2) 令和 3 年 9 月～11 月の間で、月曜日、金曜日、土曜日、日曜日、祝祭日及びその前後の日及び台風等の異常気象の場合、その他通常と異なる交通状態が予想される日为了避免して実施。
- ア) 乗用車+小型貨物車。
- イ) バス+大型貨物車。

観 測 地 点		自 動 車 類		
		ア) 小型車	イ) 大型車	計
高速自動車国道		台		
名神高速道路	茨木 I C ~ 吹田 J C T 間	50,368	19,299	69,667
名神高速道路	大山崎 J C T ~ 高槻 J C T 間	47,866	25,083	72,949
近畿自動車道	松原 J C T ~ 松原 I C 間	70,018	20,006	90,024
近畿自動車道	長原 I C ~ 松原 J C T 間	61,676	21,972	83,648
中国自動車道	中国池田 I C ~ 宝塚 I C 間	34,227	14,306	48,533
中国自動車道	中国吹田 I C ~ 中国豊中 I C 間	21,700	11,800	33,500
阪和自動車道	松原 I C ~ 美原北 I C 間	63,716	11,526	75,242
阪和自動車道	泉佐野 J C T ~ 泉南 I C 間	20,548	6,024	26,572
都市高速道路				
高速湾岸線	泉北郡忠岡町新浜 1 丁目	32,851	12,380	45,231
高速大阪池田線	豊中市名神口 2 丁目	31,233	4,611	35,844
高速大阪守口線	守口市八雲西町 1 丁目	26,777	8,728	35,505
高速大阪東大阪線	東大阪市川俣 1 丁目	45,431	10,759	56,190
高速大阪松原線	松原市三宅東 6 丁目	51,746	13,383	65,129
高速大阪堺線	堺市堺区柳之町東	27,413	2,036	29,449
一般国道				
国道 1 号	枚方市長尾峠町 1 丁目・枚方市高野道 2 丁目	16,414	6,222	22,636
国道 1 号	枚方市菊丘町 1 0 9 7	33,242	10,703	43,945
国道 25 号	柏原市古町 3 丁目	10,498	1,624	12,122
国道 26 号	堺市堺区戎島町 4	20,196	3,997	24,193
国道 26 号	泉大津市穴田	39,672	4,656	44,328
国道 163 号	四條畷市中野 2 丁目	17,968	3,653	21,621
国道 170 号	寝屋川市国松町	27,668	5,223	32,891
国道 170 号	藤井市川北 1 丁目	21,909	4,019	25,928
国道 171 号	高槻市五領町	19,013	5,776	24,789
国道 171 号	茨木市南清水町	19,335	3,876	23,211
国道 176 号	池田市神田 2 丁目	4,091	860	4,951
国道 176 号	豊中	18,582	1,442	20,024
国道 308 号	東大阪市長田中 2 丁目	30,381	6,128	36,509
国道 309 号	松原市三宅中 5 丁目	24,394	3,905	28,299
国道 309 号	富田林市東板持町	15,413	2,413	17,826
国道 310 号	堺市堺区中安井町 3 丁目	38,800	6,984	45,784
国道 310 号	大阪狭山市茱萸木 1 丁目	12,064	701	12,765
国道 371 号	河内長野	19,397	1,802	21,199
国道 423 号	吹田市南吹田 5 丁目	70,830	5,635	76,465
国道 423 号	吹田市江坂町 3 丁目	53,306	4,024	57,330
主要地方道				
大阪中央環状線	東大阪市内本庄西	58,614	15,267	73,881
大阪中央環状線	吹田市千里万博公園 1	50,374	8,422	58,796
大阪高槻京都線	茨木市畑田町	12,902	3,729	16,631
京都守口線	守口市大日東町 2 丁目	31,176	4,261	35,437
大阪東大阪線	東大阪市長屋西 4 丁目	10,640	1,169	11,809
大阪生駒線	大東市龍間	7,149	1,027	8,176
大阪臨海線	泉大津市臨海町 1 丁目	24,651	11,093	35,744
大阪臨海線	岸和田市材町	18,770	6,429	25,199
大阪和泉泉南線	貝塚市堤 3 8	10,853	340	11,193
大阪狭山線	松原市天美西	17,327	1,744	19,071
堺狭山線	堺市中区田園	48,604	4,349	52,953
富田林泉大津線	和泉市伏屋町 5 丁目	28,525	1,594	30,119
堺大和高田線	柏原市石川町 4	8,937	1,758	10,695
美原太子線	堺市美原区小平尾	8,654	2,128	10,782

資料 大阪府都市整備部道路室道路整備課

9-17

阪神高速道路

- 1) 本表における軽・二輪は、軽自動車、小型特殊自動車、二輪自動車（側車付きを含む）をいう。
- 2) 本表における普通車は、小型自動車（二輪自動車及び側車付き二輪自動車を除く）、普通乗用自動車、けん引軽自動車等をいう。
- 3) 本表における中型車は、普通貨物自動車（車両総重量8t未満かつ最大積載量5t未満で3車軸以下のもの）、マイクロバス（乗車定員11人以上29人以下で車両総重量8t未満のもの）等をいう。
- 4) 本表における大型車は、普通貨物自動車（車両総重量8t以上又は最大積載量5t以上で3車軸以下のもの、車両総重量25t以下かつ4車軸のもの、バス（乗車定員30人以上または車両総重量8t以上の路線バス及び車両総重量8t以上で乗車定員29人以下かつ車長9m未満のもの）等をいう。

料 金 所	総 数	軽・二輪	普通車	中 型 車	大 型 車	特 大 車
	台					
池 田 線	23,479,789	3,671,200	16,062,878	2,106,484	1,499,139	140,088
神 田	366,677	74,716	249,460	28,386	12,030	2,085
神 田 出 口	398,215	86,032	270,628	29,745	9,965	1,845
大 阪 空 港 本 線	9,341,268	1,400,396	6,518,045	704,295	660,252	58,280
豊 中 北	1,302,508	228,856	836,064	162,296	70,186	5,106
豊 中 南 南 行	1,146,442	233,180	715,804	147,417	46,644	3,397
豊 中 南 北 行	1,068,672	175,143	735,454	107,192	48,902	1,981
豊中合併（南行）	2,457,655	330,578	1,625,567	209,328	250,883	41,299
豊中合併（北行）	1,241,698	177,304	775,635	150,799	130,976	6,984
加 島	1,637,808	334,165	1,059,465	184,912	55,439	3,827
塚 本	1,347,699	265,575	843,417	179,095	53,069	6,543
福 島	2,103,297	256,089	1,528,356	156,871	153,902	8,079
中 之 島	1,067,850	109,166	904,983	46,148	6,891	662
環 状 線	15,231,847	2,306,889	11,394,431	1,042,130	440,096	48,301
湊 町	2,673,323	430,294	1,794,810	247,165	183,030	18,024
四 ッ 橋	1,243,328	172,874	1,017,799	50,521	1,604	530
信 濃 橋	1,179,498	167,413	955,128	44,927	9,410	2,620
梅 田	2,151,999	312,319	1,541,865	158,160	128,060	11,595
堂 島	2,148,862	280,539	1,571,069	226,937	63,380	6,937
高 麗 橋	1,548,539	195,972	1,287,824	57,541	5,572	1,630
長 堀	789,977	113,691	632,743	40,995	2,273	275
夕 陽 丘	777,791	137,183	596,192	40,974	3,119	323
阿 倍 野	1,425,007	240,894	1,043,884	101,382	34,978	3,869
え び す 町	1,293,523	255,710	953,117	73,528	8,670	2,498
守 口・森小路線	17,052,360	2,863,266	11,327,876	1,817,155	803,362	240,701
守 口 本 線	7,603,489	1,185,219	4,425,921	1,146,536	638,927	206,886
都 島	1,228,836	260,350	807,830	125,640	29,997	5,019
長 柄	1,615,361	318,511	1,143,127	115,347	32,317	6,059
扇 町	1,650,448	264,354	1,289,207	83,774	10,074	3,039
南 森 町	3,476,808	569,620	2,715,730	156,795	28,463	6,200
森 小 路	1,477,418	265,212	946,061	189,063	63,584	13,498
堺 線	16,908,872	3,275,587	11,443,965	1,600,765	516,083	72,472
堺 本 線	7,220,062	1,560,669	5,067,720	452,470	119,203	20,000
住 之 江	2,257,127	392,527	1,470,988	272,194	103,449	17,969
玉 出	2,031,706	294,491	1,113,817	431,194	173,838	18,366
津 守	361,707	84,121	234,645	37,257	5,328	356
南 開	1,518,125	341,355	912,052	191,418	65,794	7,506
汐 見 橋	1,489,931	258,489	1,125,792	91,235	12,694	1,721
高 津	2,030,214	343,935	1,518,951	124,997	35,777	6,554
東 大 阪 線	31,778,992	5,271,937	21,090,252	3,245,135	1,933,986	237,682
東 大 阪 荒 本 線	4,302,716	817,506	2,702,863	508,128	260,712	13,507
東 大 阪 荒 本 出 口	916,584	188,567	650,702	62,569	13,957	789
東 大 阪 第 一 線	1,608,708	270,134	990,214	192,394	148,605	7,361
東 大 阪 第 二 線	1,685,958	337,722	1,006,954	212,367	121,688	7,227
長 田 本 線	12,728,281	1,976,735	8,260,199	1,262,368	1,076,466	152,513
高 井 田	1,681,533	302,494	1,090,849	222,035	57,542	8,613
森 之 宮	2,587,943	398,574	2,043,234	117,415	19,966	8,754
法 円 坂	2,345,615	382,677	1,706,995	184,249	58,539	13,155
本 田	1,492,641	257,342	872,869	243,028	103,180	16,222
阿 波 座	1,675,040	219,769	1,306,729	114,950	27,861	5,731
波 除	753,973	120,417	458,644	125,632	45,470	3,810
松 原 線	7,475,161	1,542,139	5,119,060	613,830	176,364	23,768
瓜 破 本 線	1,694,446	316,156	1,177,484	131,015	60,696	9,095
喜 連 瓜 破	2,703,330	563,859	1,816,124	253,230	64,336	5,781
駒 川	2,398,816	527,983	1,653,629	169,884	40,540	6,780

利 用 状 況

- 5) 本表における特大車は、普通貨物自動車(4車軸以上で、大型車に区分される普通貨物自動車以外のもの)、特大車がけん引する連結車両、大型特殊自動車、(乗車定員30人以上のもの、または車両総重量8t以上のもの(いずれも路線バスを除く))等をいう。
- 6) ※の料金所は他の料金所で課金(支払い)済みの車両は1台と集計しない。
- ア) 令和3年5月29日撤去。
- イ) 令和3年5月30日撤去。

(令和4年度)

料 金 所	総 数	軽・二輪	普通車	中型車	大型車	特大車
	台					
平野	222,322	45,734	139,144	27,225	8,779	1,440
文の里	456,247	88,407	332,679	32,476	2,013	672
大 阪 西 宮 線	4,695,357	661,304	3,316,111	502,625	191,113	24,204
中之島西	758,814	67,875	600,286	53,730	35,486	1,437
姫島	1,063,211	167,844	607,810	196,436	82,632	8,489
大和田	725,856	122,783	512,805	65,197	22,435	2,636
海老江	775,202	103,957	598,210	55,614	16,725	696
西長堀	1,372,274	198,845	997,000	131,648	33,835	10,946
西 大 阪 線	5,941,772	1,282,068	3,292,021	902,266	381,450	83,967
大正西入口	618,643	108,483	322,146	116,364	53,474	18,176
大正西出口	624,725	106,192	317,411	123,064	56,322	21,736
北津守入口	2,208,008	501,376	1,237,679	315,393	132,565	20,995
北津守出口	2,490,396	566,017	1,414,785	347,445	139,089	23,060
湾 岸 線	35,939,225	4,985,287	16,984,749	6,305,292	6,118,483	1,545,414
中島	2,016,602	227,594	746,523	492,684	462,953	86,848
湾岸舞洲	1,650,400	122,329	470,939	388,948	485,345	182,839
天保山	2,694,304	338,638	1,366,127	454,332	426,415	108,792
南港北	1,747,772	140,672	578,047	442,994	414,887	171,172
南港中	1,599,171	123,550	447,247	516,621	440,971	70,782
南港南	1,845,469	185,599	525,668	461,427	498,357	174,418
三宝島	1,359,985	136,565	527,903	306,841	327,865	60,811
出島	1,984,350	185,985	680,996	328,632	601,936	186,801
大浜北行	931,185	165,497	542,178	113,647	81,909	27,954
大浜南行	629,499	140,629	410,934	58,279	16,156	3,501
石津	381,608	75,262	214,575	58,637	29,155	3,979
浜寺	594,992	67,850	233,835	88,384	169,189	35,734
高石入口	394,934	47,209	150,376	69,734	106,289	21,326
助松北行	2,744,527	451,610	1,541,172	401,957	293,747	56,041
助松南行	2,227,925	387,468	1,181,953	340,261	280,666	37,577
泉大津北行	732,477	58,207	203,256	182,061	202,036	86,917
※ア) 泉大津出口	-	-	-	-	-	-
泉大津南行	302,976	52,063	150,027	53,462	36,744	10,680
※イ) 泉大津	-	-	-	-	-	-
岸和田北北行	1,424,339	234,269	719,461	243,329	185,147	42,133
岸和田北南行	301,248	64,600	167,437	48,465	19,192	1,554
岸和田南北行	937,010	186,210	544,926	115,524	76,415	13,935
岸和田南南行	176,907	34,741	100,201	28,672	11,654	1,639
貝塚北行	1,449,750	251,360	732,286	269,433	171,965	24,706
貝塚南行	86,220	14,126	49,637	15,364	6,820	273
泉佐野北	1,271,023	230,950	689,712	183,190	143,723	23,448
泉佐野本線	6,454,552	1,062,304	4,009,333	642,414	628,947	111,554
大 和 川 線	13,867,694	2,401,304	7,884,240	1,703,119	1,568,637	310,394
鉄砲西行	767,257	153,418	517,707	74,573	19,276	2,283
鉄砲東行	1,624,774	295,960	944,948	220,295	146,693	16,878
常磐西行	725,648	159,543	471,369	75,396	18,363	977
常磐東行	1,007,001	211,517	720,274	66,251	7,377	1,582
天美	647,470	124,310	329,131	114,706	71,324	7,999
三宅西入口	870,054	204,073	560,180	83,146	21,505	1,150
三宅西出口	1,376,921	297,596	916,211	126,140	33,612	3,362
三宅西本線	6,848,569	954,887	3,424,420	942,612	1,250,487	276,163
淀 川 左 岸 線	3,288,448	322,858	1,435,802	646,355	783,899	99,534
島屋	2,324,266	214,128	995,409	458,936	571,672	84,121
正蓮寺川	198,602	26,323	105,162	32,592	29,089	5,436
大開	699,976	78,171	313,983	134,285	166,569	6,968
淀川左岸舞洲	65,604	4,236	21,248	20,542	16,569	3,009

自動車保有車両数

(各年度末現在)

車 両										イ) 小型二輪	ウ) 軽自動車	
総 数	乗 用 車		小 型 車		特 種 用 途		大 型 特 殊		自家用			営業用
	自家用	営業用	自家用	営業用	自家用	営業用	自家用	営業用				
1,966,759	1,001,344	5,854	946,897	12,664	40,283	21,012	11,887	375	93,098	1,054,143		
1,957,837	1,022,194	5,793	917,448	12,402	41,261	21,028	11,962	372	95,131	1,060,991		
1,955,134	1,045,421	5,634	892,330	11,749	41,823	21,269	12,017	366	98,532	1,071,503		
1,947,755	1,062,552	5,492	868,297	11,414	42,533	21,371	12,019	363	102,973	1,077,616		
1,933,842	1,078,827	5,314	838,316	11,385	43,500	21,315	12,060	358	101,115	1,087,772		
478,852	274,796	2,783	195,692	5,581	12,295	5,630	5,127	142	26,489	187,053		
263,011	147,129	231	114,923	728	5,103	5,006	977	4	13,227	106,919		
165,843	97,974	360	66,887	622	2,809	540	381	-	9,804	62,779		
258,164	140,903	501	115,313	1,447	5,112	1,683	1,059	8	12,832	151,552		
176,912	102,375	577	72,917	1,043	4,879	2,453	998	17	11,029	113,541		
152,576	80,071	28	72,205	272	3,528	1,244	561	39	7,893	117,183		
295,522	160,551	717	132,775	1,479	6,539	3,550	1,947	129	12,819	198,985		
142,944	75,023	117	67,591	213	3,235	1,209	930	12	7,004	149,760		
478,852	274,796	2,783	195,692	5,581	12,295	5,630	5,127	142	26,489	187,053		
207,848	113,074	696	92,799	1,279	4,696	2,325	1,003	73	9,269	132,576		
47,749	25,428	-	22,259	62	1,114	551	407	7	2,188	47,202		
91,972	54,930	311	36,283	448	1,513	252	136	-	5,412	28,975		
24,527	13,773	48	10,603	103	343	104	106	-	1,627	10,712		
87,190	50,625	151	36,113	301	1,165	183	123	3	3,624	24,122		
17,990	9,555	-	8,391	44	346	278	478	11	623	13,069		
77,549	41,652	45	35,628	224	1,300	1,038	280	-	4,210	37,674		
21,757	11,660	11	10,058	28	512	184	241	4	1,038	22,833		
28,253	15,531	263	12,001	458	556	105	138	-	1,589	15,467		
96,223	52,368	33	43,521	301	1,484	463	233	6	5,033	52,111		
68,960	38,949	31	29,828	152	1,515	1,953	322	-	3,427	29,278		
60,208	33,754	179	26,099	176	1,637	854	281	1	4,002	38,627		
26,832	14,228	84	12,466	54	650	330	161	1	1,317	28,287		
29,047	15,110	1	13,919	17	563	198	97	-	1,415	23,454		
49,505	27,047	17	22,264	177	1,003	419	187	-	561	30,145		
28,933	14,370	7	14,483	73	428	67	86	-	1,344	20,900		
26,510	14,314	-	12,160	36	991	235	129	3	1,498	18,950		
26,314	14,359	17	11,854	84	653	219	215	-	1,845	16,383		
51,415	27,906	8	23,445	56	972	383	114	2	2,187	40,598		
39,922	24,547	1	15,311	63	622	144	92	-	2,212	14,339		
7,481	7,230	1	215	35	215	35	86	-	827	10,911		
26,823	14,364	20	12,341	98	614	475	132	-	1,508	21,558		
24,757	13,903	143	10,393	318	834	251	168	2	1,601	16,996		
22,417	12,304	1	10,061	51	1,033	1,807	249	1	1,625	12,773		
13,893	7,694	-	6,199	-	401	523	266	29	552	8,515		
14,745	7,865	-	6,880	-	325	29	29	-	744	10,275		
109,223	61,391	397	46,603	832	3,027	1,564	631	16	6,200	64,003		
14,687	7,326	4	7,313	44	362	93	55	-	865	18,007		
13,306	7,320	11	5,904	71	248	44	64	-	908	8,280		
19,806	10,375	17	9,376	38	334	182	54	-	1,295	12,170		
16,358	8,731	-	7,581	46	257	39	44	36	772	10,462		
13,705	6,976	11	6,718	-	270	22	37	-	742	14,846		
6,895	3,599	3	3,293	-	90	25	3	-	341	3,072		
6,097	3,115	-	2,976	6	118	26	18	-	310	3,892		
3,325	1,609	-	1,714	2	213	14	29	-	243	4,861		
4,376	2,322	13	1,941	100	124	41	86	14	188	4,227		
11,861	6,211	-	5,650	-	162	16	18	-	572	11,636		
2,246	1,083	7	1,135	21	56	4	5	-	94	2,250		
4,107	2,111	-	1,992	4	109	9	6	-	188	4,699		
3,865	2,036	-	1,828	1	96	110	11	-	225	4,090		
4,713	2,519	-	2,193	1	205	91	24	-	295	5,388		
1,582	762	-	820	-	49	-	9	-	92	2,106		
18	5	-	13	-	-	-	80	7	18	-		

9-19

駅 周 辺 自 転 車

- 1) 一部調査できなかった駐輪場があるため、内訳の合計と総数とは必ずしも一致しない。
- ア) 国、地方公共団体、第3セクターが設置したものを含む。
- イ) (財)自動車普及協会が設置したものを含む。
- ウ) J.R.、民鉄及び各関連会社が設置したものを含む。
- エ) 民間自動車駐車場業者、大型店舗が設置したものを含む。

市 町 村	総 数			ア) 市 町 村 等 設 置			イ) (財)自転車整備センター等による設置		
	箇所数	収容能力台数	収容実台数	箇所数	収容能力台数	収容実台数	箇所数	収容能力台数	収容実台数
		自 転 車 (原 付 等 含 む)			自 転 車 (原 付 等 含 む)			自 転 車 (原 付 等 含 む)	
大 阪 府	836	566,496	353,032	541	433,732	261,593	125	73,276	48,142
大 阪 市 地 域	157	183,792	101,306	149	177,045	99,349	-	-	-
三 島 地 域	99	70,403	57,224	71	55,546	44,616	18	11,907	9,658
豊 能 地 域	72	34,856	22,760	7	3,660	1,546	39	20,319	13,252
北 河 内 地 域	104	75,739	54,710	76	63,163	43,940	10	4,331	2,805
中 河 内 地 域	119	64,570	38,724	66	42,901	24,864	18	7,334	4,111
南 河 内 地 域	79	28,966	20,995	27	12,104	6,509	12	7,824	6,178
泉 北 地 域	140	77,448	42,769	108	56,936	30,239	22	15,905	9,985
泉 南 地 域	66	30,722	14,544	37	22,377	10,530	6	5,656	2,153
大 阪 市	157	183,792	101,306	149	177,045	99,349	-	-	-
堺 市	103	62,252	35,425	80	44,847	24,808	22	15,905	9,985
岸 和 田 市	11	10,177	4,576	11	10,177	4,576	-	-	-
豊 中 市	46	23,872	17,299	-	-	-	33	16,134	11,732
池 田 市	19	7,324	3,915	-	-	-	6	4,185	1,520
吹 田 市	51	28,400	28,400	31	19,448	19,448	10	6,002	6,002
泉 大 津 市	13	4,505	2,631	4	1,398	718	-	-	-
高 槻 市	8	9,012	5,511	8	9,012	5,511	-	-	-
貝 塚 市	4	3,343	1,113	-	-	-	4	3,343	1,113
守 口 市	13	9,773	6,339	7	6,862	4,776	6	2,911	1,563
枚 方 市	23	23,903	12,624	21	23,623	12,624	-	-	-
茨 木 市	24	23,136	16,238	24	23,136	16,238	-	-	-
八 尾 市	41	24,167	14,464	23	19,049	11,395	-	-	-
泉 佐 野 市	28	7,729	5,721	10	5,994	4,312	-	-	-
富 田 林 市	5	3,111	1,914	-	-	-	5	3,111	1,914
寝 屋 川 市	14	8,516	5,054	14	8,516	5,054	-	-	-
河 内 長 野 市	9	3,555	3,106	4	698	698	5	2,857	2,408
松 原 市	28	9,616	5,806	3	3,080	-	2	1,856	1,856
大 東 市	10	12,986	10,351	10	12,986	10,351	-	-	-
和 泉 市	6	5,485	4,013	6	5,485	4,013	-	-	-
箕 面 市	4	3,273	1,394	4	3,273	1,394	-	-	-
柏 原 市	18	5,949	2,668	18	5,949	2,668	-	-	-
羽 曳 野 市	18	4,795	4,795	1	437	437	-	-	-
門 真 市	27	15,482	15,531	10	6,947	6,996	1	570	570
摂 津 市	13	8,239	6,214	8	3,950	3,419	5	4,289	2,795
高 石 市	14	4,506	-	14	4,506	-	-	-	-
藤 井 寺 市	2	1,710	1,710	2	1,710	1,710	-	-	-
東 大 阪 市	60	34,454	21,592	25	17,903	10,801	18	7,334	4,111
泉 南 市	10	2,761	1,449	5	1,807	997	-	-	-
四 條 畷 市	4	1,093	821	1	243	149	3	850	672
交 野 市	13	3,986	3,990	13	3,986	3,990	-	-	-
大 阪 狭 山 市	17	6,179	3,664	17	6,179	3,664	-	-	-
阪 南 市	4	2,317	-	4	2,317	-	-	-	-
島 本 町	3	1,616	861	-	-	-	3	1,616	861
豊 能 町	3	387	152	3	387	152	-	-	-
能 勢 町	-	-	-	-	-	-	-	-	-
忠 岡 町	4	700	700	4	700	700	-	-	-
熊 取 町	2	2,313	1,040	-	-	-	2	2,313	1,040
田 尻 町	2	830	645	2	830	645	-	-	-
岬 町	5	1,252	-	5	1,252	-	-	-	-
太 子 町	-	-	-	-	-	-	-	-	-
河 南 町	-	-	-	-	-	-	-	-	-
千 早 赤 阪 村	-	-	-	-	-	-	-	-	-

9-20 港別出入国者数

港名	総数	入国者				出国者			
		総数	日本人	外国人	協定該当者	総数	日本人	外国人	協定該当者
平成30年	22,294,105	11,159,104	3,477,994	7,675,244	5,866	11,135,001	3,501,267	7,630,429	3,305
31年・令和元	24,746,824	12,374,732	3,973,955	8,396,518	4,259	12,372,092	3,984,485	8,382,887	4,720
令和2	3,439,297	1,717,542	701,309	1,015,288	945	1,721,755	604,395	1,116,632	728
3	204,858	108,790	65,142	41,122	2,526	96,068	43,974	51,170	924
令和4年	2,315,985	1,197,706	308,390	886,004	3,312	1,118,279	324,979	790,459	2,841
関西(空港)	2,314,714	1,197,130	308,348	885,470	3,312	1,117,584	324,866	789,877	2,841
八尾(空港)	-	-	-	-	-	-	-	-	-
大阪港	1,253	575	42	533	-	678	109	569	-
堺港	18	1	-	1	-	17	4	13	-

資料 法務省「出入国管理統計」

9-21 入港船舶数及び乗降船客数

港名	入港船舶数				乗降船客数					
	隻数	総トン数	うち外航船		総数		外国航路		内国航路	
			隻数	総トン数	乗船	降船	乗船	降船	乗船	降船
平成30年	69,093	197,809,227	6,957	125,339,549	898,617	943,333	106,047	106,477	792,570	836,856
31年・令和元	66,800	196,846,551	6,755	122,351,954	975,150	1,037,253	128,950	127,204	846,200	910,049
令和2	60,845	182,893,220	6,310	109,577,856	343,472	381,078	4,446	4,588	339,026	376,490
3	61,382	175,956,102	6,110	102,757,743	311,526	346,377	-	-	311,526	346,377
令和4年	59,394	176,505,327	5,973	101,834,051	478,626	527,940	957	578	477,669	527,362
大阪港	21,267	101,004,174	4,494	60,761,644	373,532	418,760	957	578	372,575	418,182
堺泉北港	27,910	72,582,084	1,417	40,745,054	63,413	67,814	-	-	63,413	67,814
阪南港	4,881	1,988,665	62	327,353	-	-	-	-	-	-
深日港	180	9,131	-	-	2,932	2,906	-	-	2,932	2,906
尾崎港	1,720	13,760	-	-	-	-	-	-	-	-
泉州港	3,231	842,603	-	-	38,749	38,460	-	-	38,749	38,460
泉佐野港	205	64,910	-	-	-	-	-	-	-	-

資料 大阪港湾局「大阪府の港湾統計」(大阪府)、「大阪港統計年報」(大阪市)

9-22 海上出入

年次	総量				大阪港			
	輸出	移出	輸入	移入	輸出	移出	輸入	移入
平成30年	13,433,421	39,802,039	49,859,826	57,185,543	9,625,777	21,383,858	26,591,929	26,677,356
31年・令和元	12,895,680	39,813,541	47,486,749	57,746,244	9,013,990	21,907,885	26,655,601	27,611,653
令和2	11,773,696	37,884,018	45,962,222	52,696,385	8,361,623	20,337,208	25,912,858	25,935,114
3	11,611,396	40,686,644	43,354,942	53,402,302	8,848,712	21,538,289	26,554,242	27,783,442
令和4年	11,491,164	38,569,504	45,313,903	52,397,579	8,493,692	22,475,827	25,871,495	28,726,768
農水産品	60,620	45,017	1,664,911	282,778	47,461	26,771	1,629,729	111,956
林産品	19,123	33,026	807,469	273,092	12,815	8,342	649,206	146,366
鉱産品	52,353	697,674	9,105,223	7,768,027	20,489	532,459	219,957	3,060,000
金属機械工業品	5,801,232	25,342,413	8,571,284	32,281,342	4,302,937	17,693,747	8,136,070	21,009,502
化学工業品	2,627,377	8,369,311	13,171,517	10,282,227	1,699,362	410,926	3,455,636	3,264,013
軽工業品	878,503	127,374	2,516,955	517,335	867,629	107,739	2,508,755	269,075
雑工業品	772,153	88,490	8,397,732	34,877	509,109	84,360	8,195,342	10,217
特殊品	1,279,803	3,850,629	1,078,812	951,526	1,033,890	3,611,483	1,076,800	855,639
分類不可のもの	-	15,570	-	6,375	-	-	-	-

資料 大阪港湾局「大阪府の港湾統計」(大阪府)、「大阪港統計年報」(大阪市)

9-24 空 港 別 航 空 輸 送 量

年 月	総数量		国内線						国際線							
	旅客	貨物	旅客数			貨物量			旅客数			貨物量				
			総数	乗客	降客	総量	発送	到着	総数	乗客	降客	通過客	総量	発送	到着	
千人 t		千人 t		千人		t		千人		t						
大阪国際空港																
平成30年	16,185	127,958	16,185	8,117	8,067	127,958	60,220	67,738	-	-	-	-	-	-	-	-
31年・令和元	16,504	119,649	16,504	8,304	8,200	119,649	56,745	62,904	-	-	-	-	-	-	-	-
令和2	7,672	83,486	7,672	3,855	3,817	83,486	42,779	40,707	-	-	-	-	-	-	-	-
3	6,770	79,150	6,770	3,411	3,359	79,150	40,177	38,973	-	-	-	-	-	-	-	-
令和4年	11,528	87,507	11,528	5,782	5,746	87,507	45,043	42,464	-	-	-	-	-	-	-	-
令和4年1月	717	6,757	717	358	359	6,757	3,504	3,253	-	-	-	-	-	-	-	-
2	466	6,285	466	237	229	6,285	3,365	2,920	-	-	-	-	-	-	-	-
3	830	7,771	830	413	417	7,771	4,123	3,648	-	-	-	-	-	-	-	-
4	817	7,323	817	414	403	7,323	3,629	3,694	-	-	-	-	-	-	-	-
5	918	6,753	918	459	459	6,753	3,139	3,614	-	-	-	-	-	-	-	-
6	911	6,964	911	456	455	6,964	3,496	3,468	-	-	-	-	-	-	-	-
7	1,017	7,767	1,017	511	506	7,767	3,859	3,908	-	-	-	-	-	-	-	-
8	1,162	7,150	1,162	582	580	7,150	3,545	3,605	-	-	-	-	-	-	-	-
9	985	7,151	985	493	492	7,151	3,813	3,338	-	-	-	-	-	-	-	-
10	1,223	7,322	1,223	609	614	7,322	3,800	3,522	-	-	-	-	-	-	-	-
11	1,281	7,441	1,281	643	639	7,441	3,975	3,466	-	-	-	-	-	-	-	-
12	1,201	8,823	1,201	607	595	8,823	4,795	4,028	-	-	-	-	-	-	-	-
関西国際空港																
平成30年	28,860	828,662	6,514	3,267	3,247	14,887	7,127	7,760	22,346	11,114	11,138	93	813,775	401,806	411,969	
31年・令和元	31,808	771,700	6,982	3,500	3,482	14,906	7,988	6,918	24,826	12,354	12,365	108	756,794	346,988	409,806	
令和2	6,534	707,664	3,049	1,525	1,524	6,444	3,523	2,920	3,485	1,733	1,726	26	701,220	320,772	380,448	
3	3,067	814,453	2,815	1,425	1,390	5,857	3,280	2,577	252	117	130	5	808,596	383,374	425,222	
令和4年	7,940	791,241	5,590	2,811	2,779	7,217	4,283	2,934	2,350	1,134	1,213	3	784,024	363,274	420,750	
令和4年1月	335	65,867	313	157	156	401	219	182	22	12	10	0	65,466	28,809	36,657	
2	243	58,102	223	114	109	303	192	111	20	11	9	0	57,799	28,216	29,583	
3	486	75,245	449	226	224	545	276	269	36	15	22	0	74,700	33,837	40,863	
4	442	66,338	386	198	188	522	281	241	56	24	32	0	65,816	30,741	35,075	
5	503	62,966	441	219	221	392	222	170	62	24	38	0	62,574	29,194	33,380	
6	527	67,867	455	231	224	496	291	205	73	32	41	0	67,371	32,135	35,236	
7	654	66,492	547	275	272	616	346	270	107	55	52	0	65,876	30,445	35,431	
8	718	63,110	569	284	285	646	386	260	149	78	71	0	62,464	28,903	33,561	
9	652	66,636	503	253	250	672	415	257	149	69	80	0	65,964	30,847	35,117	
10	889	66,401	584	292	292	740	471	269	305	140	165	0	65,661	30,802	34,859	
11	1,139	63,814	561	280	280	800	518	282	578	278	300	0	63,014	28,637	34,377	
12	1,354	68,403	560	282	279	1,084	666	418	794	398	394	1	67,319	30,708	36,611	

資料 国土交通省「空港管理状況」

9-25 一 般 旅 券 発 行 件 数

年 次	総 数	男	女	年 代 別						
				20歳未満		20歳代		30歳代		
				男	女	男	女	男	女	
平成30年	350,118	157,520	192,598	38,721	46,224	31,277	44,304	22,354	25,213	
31年・令和元	374,008	166,604	207,404	41,487	48,926	32,871	45,731	23,027	26,899	
令和2	110,991	50,696	60,295	11,549	13,612	9,688	12,508	6,206	7,462	
3	40,550	19,189	21,361	2,775	3,206	2,950	4,446	2,722	3,059	
令和4年	100,106	45,486	54,620	9,128	10,738	9,094	14,994	6,780	7,676	
年 次	年 代 別									
	40歳代		50歳代		60歳代		70歳代		80歳以上	
	男	女	男	女	男	女	男	女	男	女
平成30年	24,165	27,434	18,539	22,060	13,561	16,314	7,525	9,260	1,378	1,789
31年・令和元	25,102	30,091	20,121	25,133	14,079	17,706	8,494	10,940	1,423	1,978
令和2	7,472	8,355	7,046	7,743	5,070	6,080	3,178	3,927	487	608
3	3,332	3,004	3,323	3,124	2,369	2,625	1,497	1,590	221	307
令和4年	7,351	6,915	6,542	7,148	3,970	4,284	2,228	2,357	393	508

資料 大阪府パスポートセンター

9-26 倉庫利用状況

ア) 受寄物在貨面(容)積である。

(各年6月末現在)

年次	1～3類倉庫		危険品倉庫				野積倉庫		貯蔵槽倉庫		冷蔵倉庫	
	所管面積	ア) 在貨面積	建屋		タンク		所管面積	ア) 在貨面積	所管容積	ア) 在貨容積	所管容積	ア) 在貨容積
			所管面積	ア) 在貨面積	所管容積	ア) 在貨容積						
平成30年	千 ² 5,524	4,082	64	48	千 ³ 66	24	244	91	千 ³ 318	108	3,144	1,126
令和元	5,863	4,301	63	49	66	24	247	97	318	109	3,252	1,091
2	6,250	4,539	64	47	66	28	247	95	318	120	3,372	1,158
3	6,320	4,496	65	40	66	12	249	105	318	110	3,482	1,130
令和4年	6,840	4,700	64	38	66	30	259	102	318	118	3,710	1,033

資料 国土交通省「倉庫統計季報」

9-27 倉庫の入庫高及び保管残高

1) 各年の入庫高、保管残高は各年の月平均量である。

ア) 1 t は 1,000 k g 又は、1.133³。イ) 1 t は 1,000 k g 又は 2.5³。

年次	ア) 1～3類倉庫		ア) 危険品倉庫		ア) 野積倉庫		ア) 貯蔵槽倉庫		イ) 冷蔵倉庫	
	入庫高	保管残高	入庫高	保管残高	入庫高	保管残高	入庫高	保管残高	入庫高	保管残高
平成30年	千 t									
31年・令和元	1,597	2,749	62	58	37	27	47	77	231	362
令和2	1,530	2,866	65	61	43	31	49	81	229	356
3	1,615	3,372	67	58	43	30	47	94	215	360
令和4年	1,610	2,997	73	60	42	25	43	82	236	344
令和4年1月	1,617	3,193	65	66	39	25	47	81	238	357
2	1,518	3,108	68	70	37	25	49	75	208	335
3	1,529	3,147	64	63	40	28	42	71	198	333
4	1,700	3,105	75	67	43	26	70	90	229	332
5	1,717	3,230	62	59	51	23	22	60	251	330
6	1,588	3,284	60	61	32	23	32	59	228	342
7	1,706	3,302	58	60	37	23	59	80	257	357
8	1,634	3,229	67	62	41	23	45	77	260	371
9	1,619	3,229	56	61	28	24	57	92	253	374
10	1,563	3,154	67	68	40	24	55	94	243	378
11	1,593	3,195	71	74	42	27	56	98	234	378
12	1,624	3,182	65	72	37	25	41	91	243	385
令和4年12月	1,612	3,148	66	69	41	27	30	80	251	369

資料 国土交通省「倉庫統計季報」

9-28 郵便局数と引受郵便物数

ア) 委託契約により営業している郵便局。

イ) 一時閉鎖として窓口業務を休止している郵便局。

ウ) 各年度の引受数。

(各年度末現在)

年度	総数	営業中の郵便局計	直営の郵便局			イ) 閉鎖中の郵便局計	直営の郵便局	ア) 簡易郵便局	ウ) 引受郵便物数
			郵便局	分室	ア) 簡易郵便局				
			局						
平成30年度	1,117	1,113	1,083	4	26	4	-	4	千通 1,594,510
令和元	1,117	1,111	1,083	4	24	6	-	6	1,563,791
2	1,114	1,103	1,082	2	19	11	1	10	1,409,583
3	1,113	1,099	1,078	2	19	14	5	9	1,352,747
令和4年度	1,113	1,101	1,080	2	19	12	3	9	1,351,529

資料 日本郵便株式会社「郵便局数情報」
日本郵便株式会社「都道府県別引受郵便物数」

9-29 電 話 数

1) 西日本電信電話株式会社による大阪府の統計値(3月末)である。ただし、携帯電話加入者数については総務省近畿総合通信局による。
 ア) ビル電話の数を含む。イ) 大阪府のまとめた各年10月1日現在の推計人口により算出した。
 ウ) INSネット64、INSネット64ライト、INSネット1500の総数である。
 エ) 大阪府全体の業績である。

(各年度末現在)

区 分	単 位	平成30年度	令和元年度	令和2年度	令和3年度	令和4年度
加入電話総数	加入	914,712	842,956	784,917	761,827	691,602
ア) 事務用	〃	249,895	230,004	217,964	232,265	217,550
住宅用	〃	664,817	612,952	566,953	529,562	474,052
イ) 加入数(人口千対)	〃	104	96	89	86	79
ウ) ISDN総数	回線	158,584	127,092	115,905	123,052	112,585
エ) 携帯電話加入者数	加入	11,327,085	11,399,472	12,158,240	12,595,774	12,652,237
公衆電話施設数	個	11,249	10,729	9,819	8,369	7,097
イ) 1台当たりの府民数	人	784	822	898	1,052	1,238

資料 総務省近畿総合通信局
 NTTビジネスソリューションズ株式会社を窓口として提供されている。

9-30 通 信 サービス の 加 入 状 況

ア) 電話回線(メタル回線)でネットワークに接続するアクセスサービス(ADSL等)。
 イ) ケーブルテレビ回線(FTTHを除く)でネットワークに接続するサービス。
 ウ) 光ファイバー回線でネットワークに接続するアクセスサービス(集合住宅内等において、一部に電話回線を利用するVDSL等を含む)。

(各年度末現在)

区 分	平成30年度		令和元年度		令和2年度		令和3年度		令和4年度	
	契約者数	普及率	契約者数	普及率	契約者数	普及率	契約者数	普及率	契約者数	普及率
	件 %									
ア) DSLアクセスサービス	89,229	2.1	72,907	1.7	56,131	1.3	32,741	0.7	10,871	0.2
イ) CATVアクセスサービス	926,649	21.7	933,346	21.7	935,173	21.5	935,816	21.3	938,018	21.2
ウ) FTTHアクセスサービス	2,309,530	54.2	2,392,172	55.6	2,527,785	58.1	2,636,709	60.0	2,729,546	61.6

資料 総務省近畿総合通信局

9-31 情 報 通 信 機 器 の 保 有 状 況

1) 当該比率は、各年の世帯全体における各情報通信機器の保有割合である。
 2) 「モバイル端末」は、携帯電話、スマートフォンのうち1種類以上。
 3) 平成30、令和元年は9月末現在の数値。

(各年8月末現在)

区 分	平成30年	令和元年	令和2年	令和3年	令和4年
	%				
固定電話	69.9	67.2	68.4	66.2	65.2
パソコン	73.2	69.7	71.2	72.4	68.0
モバイル端末	96.7	95.3	97.3	97.7	98.2
スマートフォン	79.3	84.5	87.8	88.9	91.9
タブレット型端末	42.4	39.7	31.8	38.0	37.8

資料 総務省「通信利用動向調査」

9-32 過去1年間にインターネットで利用した機能・サービス

1) 調査の回収率が都道府県・世帯主年齢により異なっており、母集団と多少乖離が生じるため、集計人数について比重調整を行っている。
 2) 平成30、令和元年は9月末現在の数値。

(各年8月末現在)

区 分	平成30年	令和元年	令和2年	令和3年	令和4年
	%				
電子メールの送受信	75.7	65.7	75.6	76.8	73.6
ホームページやブログの閲覧、書き込み、または開設・更新	58.1	48.8	57.7	57.3	51.3
S N S (無料通話機能を含む)の利用	57.7	60.9	74.1	74.9	73.9
業務目的でのオンライン会議システムの利用	-	-	13.3	22.9	19.3
動画投稿・共有サイトの利用 (YouTube、ニコニコ動画など)	54.9	51.5	50.2	53.8	55.8
オンラインゲームの利用	32.0	27.2	38.1	28.6	33.9
情報検索 (天気情報、ニュースサイト、地図・交通情報などの利用)	-	65.6	75.6	71.3	71.5
地図・交通情報の提供サービス (無料のもの)	66.9	-	-	-	-
天気予報の利用 (無料のもの)	65.2	-	-	-	-
ニュースサイトの利用	57.1	-	-	-	-
eラーニング (オンライン授業・学校の補講や演習の課題実施、語学レッスンなど)	9.3	9.2	13.9	18.6	16.9
オンライン診療の利用	-	-	1.4	1.9	1.8
商品・サービスの購入・取引	52.8	51.6	59.3	62.2	59.6
デジタルコンテンツの購入・取引	19.9	13.9	17.7	26.9	23.3
インターネットオークション・フリーマーケットアプリによる購入・取引	11.6	18.1	26.1	22.9	26.5
電子政府・電子自治体の利用 (電子申請、電子申告、電子届出)	4.6	7.0	7.9	16.6	36.1

資料 総務省「通信利用動向調査」

9-33 有線一般放送設備数

ア) 引込端子数が500端子を越える設備をいう。
 イ) 引込端子数が51端子以上500端子以下の設備をいう。
 ウ) 引込端子数が50端子以下の設備をいう。

(各年度末現在)

年 度	有線テレビジョン放送							有線ラジオ						
	総数	ア)		イ)		ウ)		総数	共同聴取及び告知放送	うち有線音楽放送	告知放送	うち有線音楽放送	共同聴取	
		登録設備	うち自主放送実施設備	届出設備	うち自主放送実施設備	小規模設備	うち自主放送実施設備							
平成30年度	カ所	5,864	81	21	3,067	16	2,716	-	186	71	65	43	-	72
令和元		5,838	79	21	3,032	16	2,727	-	170	69	60	43	-	58
2		5,514	79	21	2,714	16	2,721	-	169	56	55	43	-	70
3		5,285	77	21	2,483	16	2,725	-	171	59	52	42	-	70
令和4年度		5,278	74	19	2,470	16	2,734	-	183	57	50	42	-	84

資料 総務省近畿総合通信局

9-34 都道府県別道路実延長、自動車保有車両数、
一般旅券発行数、開通加入電話数等

ア) 平成29年度、平成30年度は4月1日。令和元年度は平成31年3月31日現在の、規格改良済と未改良の合計である。
 都道府県については令和3年度の数値である。
 イ) 各年度末現在の貨物用車、バス、乗用車、特種用途車、大型特殊車数の合計である。軽自動車、二輪車は含まない。
 ウ) 都道府県については令和3年度の数値である。
 エ) 各年(1月~12月)の数値である。年総計には外務省が発行した件数を含む。
 オ) 各年度末における加入電話契約数の合計である。なお、都道府県は料金区域による区分のため、行政区分のものとは必ずしも一致しない。

都道府県	ア) 道路の実延長	イ) 自動車の保有車両数	営業用乗合バス 輸送人員	自動車貨物 輸送量	ウ) 営業倉庫 年間入庫量	エ) 一般旅券 発行件数	オ) 開通加入 電話数
	km	台	千人	千t		件	回線
平成30年度	1,224,766	47,332,790	4,347,726	4,309,788	187,617	4,182,207	17,242,220
令和元2	1,226,489	47,205,414	4,257,648	4,329,132	190,683	4,365,290	15,953,873
3	1,227,780	47,136,151	3,120,552	3,786,998	198,264	1,234,928	14,855,745
	1,229,239	46,995,718	3,308,771	3,888,397	203,191	513,943	13,827,096
令和4年度	...	46,893,909	3,617,563	3,825,999	...	1,218,692	12,767,338
北海道	90,686	2,446,587	138,582	251,287	8,213	27,026	681,705
青森県	20,187	515,139	23,691	50,275	940	3,376	195,119
岩手県	33,616	531,797	15,217	51,729	1,105	3,659	183,139
宮城県	25,559	1,001,133	53,768	98,308	3,078	11,763	246,492
秋田県	23,915	407,833	9,441	39,186	461	2,516	147,030
山形県	16,919	487,852	7,864	40,038	654	3,367	123,621
福島県	39,535	921,533	15,085	67,933	1,750	6,825	238,055
茨城県	55,656	1,578,145	43,372	120,483	11,171	20,145	306,321
栃木県	25,606	1,042,463	15,226	91,567	1,975	12,328	204,183
群馬県	35,008	1,027,685	9,281	75,900	3,134	10,870	213,077
埼玉県	47,450	2,576,818	207,711	217,334	22,787	70,070	617,676
千葉県	41,102	2,338,363	207,593	178,306	12,271	72,562	543,893
東京都	24,424	3,074,602	742,922	149,848	10,282	309,458	1,413,803
神奈川県	25,805	2,708,839	588,619	217,951	14,181	139,855	776,718
新潟県	37,742	933,969	34,615	71,421	2,647	8,233	256,608
富山県	14,066	503,040	8,586	49,225	1,193	5,241	98,496
石川県	13,208	533,477	27,585	32,968	1,446	6,397	117,893
福井県	11,055	365,326	4,407	31,382	754	4,030	65,440
山梨県	11,321	394,474	5,631	26,927	126	5,542	99,811
長野県	48,131	947,511	15,120	65,516	1,435	12,167	238,674
岐阜県	30,899	951,451	20,432	79,285	1,318	12,312	193,662
静岡県	37,161	1,573,205	58,140	138,408	10,773	26,450	351,138
愛知県	50,655	3,423,441	160,680	259,905	16,560	74,322	587,768
三重県	25,510	812,902	33,690	79,782	2,518	10,979	170,278
滋賀県	12,661	547,202	18,312	44,943	3,947	12,344	103,161
京都府	15,764	751,036	163,233	48,020	1,868	28,570	254,094
大阪府	19,860	2,367,196	211,400	227,365	19,323	100,106	792,688
兵庫県	36,847	1,785,558	191,713	135,860	10,828	55,809	412,846
奈良県	12,798	446,929	42,828	25,601	643	11,696	120,690
和歌山県	13,881	327,214	9,270	32,431	1,079	4,601	110,984
鳥取県	8,990	215,692	4,609	15,887	57	2,059	61,890
島根県	18,296	250,944	6,551	23,169	85	2,106	101,363
岡山県	32,450	770,818	25,077	69,959	3,103	10,059	211,483
広島県	29,281	1,007,141	75,382	76,015	2,459	17,722	330,106
山口県	16,777	540,665	16,947	55,648	1,668	6,543	203,775
徳島県	15,362	298,843	4,601	16,664	557	3,083	82,711
香川県	10,333	385,321	5,207	33,082	756	4,655	100,755
愛媛県	18,435	468,225	9,493	51,043	931	5,564	167,538
高知県	14,342	237,920	3,787	21,535	121	2,807	102,672
福岡県	37,974	1,931,550	220,139	151,848	11,474	43,093	469,867
佐賀県	11,050	324,135	9,139	31,954	2,004	4,016	78,747
長崎県	18,080	404,458	57,040	29,712	123	6,388	184,912
熊本県	26,257	698,057	23,638	55,168	919	9,305	205,488
大分県	18,650	454,093	14,666	44,665	7,707	5,280	150,356
宮崎県	20,229	441,678	7,428	42,820	488	4,117	122,115
鹿児島県	27,474	618,367	24,511	64,486	1,563	6,074	216,614
沖縄県	8,230	523,282	25,332	43,158	726	13,202	111,883

資料 国土交通省「道路統計」、一般財団法人自動車検査登録情報協会「市区町村別自動車保有車両数」
 国土交通省「自動車輸送統計」、「交通関連統計資料集」、「倉庫統計季報」、外務省「旅券統計」
 総務省「通信量からみた我が国の音声通信利用状況」