

犯罪統計書

令和 4 年の犯罪

CRIMINAL STATISTICS in 2022

警察庁

NATIONAL POLICE AGENCY

- JAPAN -

凡 例

- 1 この統計書は、犯罪統計規則（昭和40年9月16日国家公安委員会規則第4号）等に基づき、全国の都道府県警察本部から報告された資料により作成したものである。
- 2 本書の件数、人員の計上方法は、次のとおりである。
 - (1) 件 数
原則として被疑者の行為数によって計上している。ただし、1人数件又は数人数件の場合で一定の条件に該当するときは、包括1件とする等の計上方法をとっている。
 - (2) 人 員
同一人が数罪を犯し、又は数人が数罪を犯した場合は、法定刑の最も重い罪（法定刑が同じときは主たる罪）につき1人又は数人として計上している。
- 3 予備罪等の一定の犯罪については、次のような計上方法をとっている。
 - (1) 未遂罪及び予備罪は、殺人予備罪を除き、それぞれの既遂の罪に含めている。
 - (2) 盗犯等ノ防止及処分ニ関スル法律第2条、第3条及び第4条に規定する罪は、その行為態様に応じ強盗又は窃盗の罪に含めている。
 - (3) 暴力行為等処罰ニ関スル法律第1条、第1条の2及び第1条の3に規定する罪は、その行為態様に応じ暴行、傷害、脅迫又は器物損壊の罪に含めている。
 - (4) 組織的な犯罪の処罰及び犯罪収益の規制等に関する法律に規定する罪は、その行為態様に応じ殺人、脅迫、恐喝、詐欺、賭博、公務執行妨害、犯人蔵匿証拠隠滅、逮捕監禁、略取誘拐、信用毀損・威力業務妨害、建造物等損壊に含めている。
- 4 本書における用語等の意義は、次のとおりである。
 - (1) 用 語
 - ア 刑法犯 刑法（明治40年法律第45号）、爆発物取締罰則（明治17年太政官布告第32号）、決闘罪ニ関スル件（明治22年法律第34号）、暴力行為等処罰ニ関スル法律（大正15年法律第60号）、盗犯等ノ防止及処分ニ関スル法律（昭和5年法律第9号）、航空機の強取等の処罰に関する法律（昭和45年法律第68号）、火炎びんの使用等の処罰に関する法律（昭和47年法律第17号）、航空の危険を生じさせる行為等の処罰に関する法律（昭和49年法律第87号）、人質による強要行為等の処罰に関する法律（昭和53年法律第48号）、流通食品への毒物の混入等の防止等に関する特別措置法（昭和62年法律第103号）、サリン等による人身被害の防止に関する法律（平成7年法律第78号）、組織的な犯罪の処罰及び犯罪収益の規制等に関する法律（平成11年法律第136号）、公職にある者等のあつせん行為による利得等の処罰に関する法律（平成12年法律第130号）及び公衆等脅迫目的の犯罪行為等のための資金等の提供等の処罰に関する法律（平成14年法律第67号）に規定する罪をいう。
 - イ 交通法令違反 道路交通法（昭和35年法律第105号）、道路運送法（昭和26年法律第183号）、道路運送車両法（昭和26年法律第185号）、道路法（昭和27年法律第180号）、自動車損害賠償保障法（昭和30年法律第97号）、高速自動車国道法（昭和32年法律第79号）、駐車場法（昭和32年法律第106号）、自動車の保管場所の確保等に関する法律（昭和37年法律第145号）、土砂等を運搬する大型自動車による交通事故の防止等に関する特別措置法（昭和42年法律第131号）、タクシー業務適正化特別措置法（昭和45年法律第75号）、貨物利用運送事業法（平成元年法律第82号）、貨物自動車運送事業法（平成元年法律第83号）、スパイクタイヤ粉じんの発生の防止に関する法律（平成2年法律第55号）及び自動車運転代行業の業務の適性化に関する法律（平成13年法律第57号）に規定する罪をいう。
 - ウ 特別法犯 刑法犯及び自動車の運転により人を死傷させる行為等の処罰に関する法律（平成25年法律第86号）を除くすべての犯罪（条例に規定するものを含む。）をいう。
 - エ 包括罪種 刑法犯のうち、被害法益、犯罪態様等の観点から類似性の強い罪種を包括した分類名称をいう。
なお、包括罪種の名称及び内訳罪名の一覧は、別表のとおりである。
 - オ 強盗・強制性交等 刑法の一部が改正（平成29年法律第72号。以下「改正刑法」という。平成29年7月13日施行）され、強盗強姦の罪名、構成要件等が改められたことに伴い、「強盗強姦」を「強盗・強制性交等」に変更した。「強盗・強制性交等」とは、改正前の刑法第241条前段の強盗強姦及び同法第241条後段の強盗強姦致死並びに改正刑法による改正後の刑法第241条第1項の強盗・強制性交等、同法第241条第3項の強盗・強制性交等致死をいう。

カ 強制性交等 改正刑法により、強姦の罪名、構成要件等が改められたことに伴い、「強姦」を「強制性交等」に変更した。「強制性交等」とは、改正前の刑法第177条の強姦、同法第178条第2項の準強姦、同法第178条の2の集団強姦及び集団準強姦、同法第181条第2項の強姦致死傷及び同法第181条第3項の集団強姦致死傷並びに改正刑法による改正後の刑法第177条の強制性交等、同法第178条第2項の準強制性交等、同法第179条第2項の監護者性交等、同法第181条第2項の強制性交等致死傷をいう。

キ 重要犯罪・重要窃盗犯 治安情勢を観察する場合に、統計上、その指標となる犯罪として掲げるものをいう。

重要犯罪とは、殺人、強盗、放火、強制性交等、略取誘拐・人身売買及び強制わいせつをいう。

重要窃盗犯とは、侵入盗、自動車盗、ひったくり及びすりをいう。

ク 認知件数 警察において発生を認知した事件の数をいう。

ケ 検挙件数 警察において検挙した事件の数をいい、特に断りのない限り、解決事件の件数を含む。

コ 検挙人員 警察において検挙した事件の被疑者の数をいい、解決事件に係る者を含まない。

サ 補導人員 警察において触法少年として補導した少年の数をいう。

シ 解決事件（件数） 刑法犯として認知され、既に統計に計上されている事件であって、これを捜査した結果、刑事責任無能力者の行為であること、基本事実がないことその他の理由により犯罪が成立しないこと又は訴訟条件・処罰条件を欠くことが確認された事件（件数）をいう。

ス 非少年事件・少年事件・20歳以上の者と少年の共犯事件 非少年事件とは20歳以上の者が犯した事件を、少年事件とは14歳以上20歳未満の者が犯した事件をいい、両者の共犯事件を20歳以上の者と少年の共犯事件という。

セ 犯罪少年 特に断りのない限り、犯行時及び処理時の年齢がともに14歳以上20歳未満の少年をいう。

ソ 触法少年 14歳未満で刑罰法令に触れる行為をした少年をいう。

タ 既届（事件） 犯罪の発生について、警察が認知する以前に、被害者又はその代理人等から自発的に警察に届出のあったこと（事件）をいう。

チ 特別な名称について

(ア) 嬰兒殺 1年未満の乳児を殺害（未遂を含む）したものをいう。

(イ) 交通業過 道路上の交通事故に係る業務上（重）過失致死傷罪、危険運転致死傷罪（改正前の刑法208条の2の危険運転致死傷をいう。）及び自動車運転過失致死傷罪（改正前の刑法211条2項の自動車運転過失致死傷をいう。）をいう。

(ウ) 侵入盗 住宅又は住宅以外の建物に侵入し、金品を窃取するものをいう。

(エ) 乗り物盗 自動車、オートバイ又は自転車を窃取するものをいう。

(オ) 非侵入盗 侵入盗及び乗り物盗以外の窃盗をいう。

(カ) 往来妨害「鉄道関係」・「その他」 「鉄道関係」とは、電気往来危険罪（刑法第125条第1項）、電気往来危険転覆罪（同第127条前段）、電気転覆罪（同第126条第1項）及び船車転覆致死罪（同第126条第3項）をいい、「その他」とは、上記の罪以外の往来妨害罪をいう。

ツ 検挙率 認知件数に対する検挙件数の割合を百分比で表したものをいい、その算式は次による。

$$\frac{\text{検挙件数(当該年の前年以前の認知事件の検挙を含む。)}}{\text{当該年の認知件数}} \times 100$$

なお、検挙件数には、当該年の前年以前の認知事件の検挙が含まれることから、検挙率が100%を超える場合がある。

(2) 符 号

「…」 数字が得られないもの

(3) そ の 他

ア 令和元年の各種数値については、平成31年1月1日から4月30日までの数を含む。

イ この統計書に使用されている年次は、すべて暦年である。

ウ 本資料の図表による構成比については、四捨五入の関係で、合計の数値と内訳の数値の計が一致しない場合がある。

別 表

(包括罪種) (罪 種)

(内 訳 罪 名)

凶悪犯 — 殺 人…殺人罪、嬰兒殺、殺人予備罪、自殺関与罪
— 強 盗…強盗殺人罪（致死を含む。）、強盗傷人罪、
強盗・強制性交等罪（致死を含む。）、
強盗罪・準強盗罪（強盗予備、事後強盗、昏酔強盗）
— 放 火…放火罪、延焼罪、放火予備罪、消火妨害罪
— 強 制 性 交 等…強制性交等罪（致死傷を含む。）、準強制性交等罪、監護者性交等罪

粗暴犯 — 凶器準備集合…凶器準備集合罪、凶器準備結集罪
— 暴 行…暴行罪
— 傷 害…傷害罪、傷害致死罪、現場助勢罪
— 脅 迫…脅迫罪、強要罪
— 恐 喝…恐喝罪

窃盗犯 — 窃 盜…窃盜罪

知能犯 — 詐 欺…詐欺罪、準詐欺罪、電子計算機使用詐欺罪
— 横 領…横領罪、業務上横領罪
— 偽 造…通貨偽造罪、文書偽造罪、支払用カード偽造罪、有価証券偽造罪、印章偽造罪
— 汚 職…賄賂罪（収賄罪・贈賄罪）、職権濫用罪（致死傷を含む。）
— あっせん利得…公職にある者等のあっせん行為による利得等の処罰に関する法律に規定する罪
処罰法
— 背 任…背任罪

風俗犯 — 賭 博…普通賭博罪、常習賭博罪、賭博開張等罪
— わ い せ つ…強制わいせつ罪（致死傷を含む。）、準強制わいせつ罪、監護者わいせつ罪、
公然わいせつ罪、わいせつ物頒布等罪

その他 — 上記以外の罪種

令和4年の犯罪 目次

凡例

犯罪の概況……………(1)

第1 刑法犯

総括

1	罪種・態様別 認知・検挙件数及び検挙人員……………	1
2	罪種別 既遂・未遂別 認知・検挙件数……………	4
3	年次別 都道府県別 罪種別 認知・検挙件数及び検挙人員……………	6
4	年次別 都道府県別 強盗 手口別 認知・検挙件数及び検挙人員……………	104
5	年次別 都道府県別 窃盗 手口別 認知・検挙件数及び検挙人員……………	117
6	年次別 都道府県別 詐欺 手口別 認知・検挙件数及び検挙人員……………	166

認知状況

(認知の端緒)

7	罪種別 認知の端緒別 認知件数……………	180
8	窃盗 手口別 認知の端緒別 認知件数……………	184
9	都道府県別 認知の端緒別 認知件数……………	188

(発生時間帯)

10	罪種別 発生時間帯別 認知件数……………	192
11	窃盗 手口別 発生時間帯別 認知件数……………	194

(発生曜日)

12	罪種別 発生曜日別 認知件数……………	196
13	窃盗 手口別 発生曜日別 認知件数……………	197

(発生場所等)

14	罪種別 発生場所別 認知件数……………	198
15	窃盗 手口別 発生場所別 認知件数……………	204
16	罪種別 犯罪供用物・犯行手段別 認知件数……………	210
17	侵入強盗 発生場所別 侵入口・侵入手段別 認知件数……………	214
18	侵入窃盗 発生場所別 侵入口・侵入手段別 認知件数……………	216
19	器物損壊等事犯 発生場所別 被害器物等・損壊等の状況別 認知件数……………	218

検挙状況

(検挙活動)

20	罪種別 非少年・少年事件別 共犯形態別 検挙件数……………	220
21	窃盗 手口別 非少年・少年事件別 共犯形態別 検挙件数……………	224
22	罪種別 主たる被疑者の犯行時の年齢別 検挙件数(総数表・女表)……………	228
23	窃盗 手口別 主たる被疑者の犯行時の年齢別 検挙件数(総数表・女表)……………	232

24	罪種別	主たる被疑者を特定した主たる警察活動別	検挙件数	236
25	窃盗	手口別 主たる被疑者を特定した主たる警察活動別	検挙件数	238
26	罪種別	主たる被疑者を特定した民間協力等別	検挙件数	240
27	窃盗	手口別 主たる被疑者を特定した民間協力等別	検挙件数	242
28	罪種別	主たる被疑者特定の端緒を得た係別	検挙件数	243
29	罪種別	被疑者特定の端緒を得た係別	検挙人員	244
30	窃盗	手口別 被疑者特定の端緒を得た係別	検挙人員	248
31	罪種別	身柄措置別 送致別	検挙人員	252
32	窃盗	手口別 身柄措置別 送致別	検挙人員	254
(犯行の広域性等)				
33	罪種別	主たる被疑者の逃走時の交通手段別	検挙件数	256
34	窃盗	手口別 主たる被疑者の逃走時の交通手段別	検挙件数	258
35	窃盗	手口別 主たる盗品等の処分先別	検挙件数	260
36	罪種別	被疑者の犯行府県数別	検挙人員	262
37	窃盗	手口別 被疑者の犯行府県数別	検挙人員	264
(犯行供用物)				
38	罪種別	犯罪供用物別	検挙件数 (総数表・暴力団等事件)	266
(犯行の動機・原因等)				
39	罪種別	主たる被疑者の犯行の動機・原因別	検挙件数 (総数表・女表)	278
40	罪種別	被疑者の精神障害等の有無別	検挙人員 (総数表・女表)	282
(被疑者の身上)				
41	罪種別	犯行時の職業別	検挙人員	284
42	窃盗	手口別 犯行時の職業別	検挙人員	290
43	罪種別	犯行時の年齢別	検挙人員 (総数表・女表)	296
44	窃盗	手口別 犯行時の年齢別	検挙人員 (総数表・女表)	300
45	年次別	犯行時の年齢・性別	検挙人員	304
(前科等)				
46	罪種別	初犯者・再犯者別 再犯者の前回処分別	検挙人員	308
47	罪種別	前科数別	検挙人員 (20歳以上)	310
48	窃盗	手口別 前科数別	検挙人員 (20歳以上)	312

犯罪被害状況

(被害財物)

49	財産犯	被害額・回復額及び被害品別	認知・検挙件数	314
50	財産犯 (窃盗を除く)	被害程度別	認知件数	322
51	窃盗	手口別 被害程度別	認知件数	324
52	年次別	財物被害額及び被害回復額		328

(被害者)

53	特定罪種別	死傷別	被害者数	329
54	罪種別	被害者の年齢・性別	認知件数	330

55	罪種別	被害者の職業別	認知件数	334
56	罪種別	被疑者と被害者との関係別	検挙件数	340
57	罪種別	被害者の世帯構成別	認知件数	342

第2 特別法犯

総括

58	法令別	検挙件数及び措置別	検挙人員	345	
59	年次別	法令別	検挙件数・検挙人員	354	
60	法令別	身柄措置別	送致別	検挙人員	372
61	都道府県別	主要法令別	検挙件数及び検挙人員	374	

選挙違反

62	各種選挙違反の適条別	検挙件数及び検挙人員	378
----	------------	------------	-----

軽犯罪・小暴力

63	軽犯罪法違反	違反態様別	検挙件数及び検挙人員	380
64	年次別	迷惑防止条例違反の行為別	検挙件数及び検挙人員	381

風俗関係事犯

65	風俗営業等の規制及び業務の適正化等に関する法律違反等	検挙件数及び検挙人員	382		
66	無許可風俗営業及び無届性風俗関連特殊営業等	業態別	被疑者の本来の営業別	検挙件数	386
67	都道府県別	風俗営業等の規制及び業務の適正化等に関する法律違反等	業態別	検挙件数及び行政処分件数	388
	(付表1)	風俗営業等の業態別	許可及び届出数	390	
	(付表2)	風俗営業等の業態別	行政処分件数の内訳	391	

売春事犯

68	売春事犯	法令適条別等	検挙件数	392	
69	売春事犯	法令適条別等	検挙人員	394	
70	都道府県別	売春事犯	法令適条別	検挙件数及び検挙人員	396

銃砲刀剣類所持等取締法

71	銃砲刀剣類所持等取締法違反	適条別	検挙件数・人員及び押収物件数	400		
72	都道府県別	銃砲刀剣類所持等取締法違反	検挙件数・人員及び押収物件数	408		
73	拳銃の製造国・入手方法及び出所別	押収物件数	414			
74	銃砲刀剣類等の入手方法別	押収物件数	415			
	(付表1)	年次別	銃砲刀剣類	物件別	所持許可数	416
	(付表2)	年次別	銃砲による事故の発生件数及び死傷者数	416		

火薬類取締法

75	火薬類取締法違反 適条別 検挙件数・人員及び押収物件数量	417
76	年次別 火薬類取締法違反 適条別 検挙件数	417
77	年次別 火薬類取締法違反 適条別 検挙人員	417
78	都道府県別 火薬類取締法違反 適条別 検挙件数及び検挙人員	418
	(付表1) 火薬類 種類別 運搬届出数	419
	(付表2) 猟銃用火薬類等 態様別 許可状況	419
	(付表3) 年次別 火薬類取締対象事業所数	419
	(付表4) 年次別 火薬類による事故発生件数及び死傷者数	419

環境関係事犯

79	環境関係事犯 法令別 違反種別 検挙件数	420
----	----------------------	-----

出資の受入れ、預り金及び金利等の取締りに関する法律（出資法）

80	年次別 出資法違反 違反態様別 検挙件数及び検挙人員	421
----	----------------------------	-----

質屋・古物営業法

81	年次別 質屋・古物営業法違反 適条別 検挙件数及び検挙人員	422
	(付表) 質屋・古物営業許可数	422

関税法・外国為替及び外国貿易管理法

82	関税法・外国為替及び外国貿易管理法 適条別 検挙件数・人員 及び検挙の端緒	423
----	--	-----

薬物事犯

83	薬物事犯 違反態様別 検挙件数及び検挙人員	424
84	年次別 薬物押収状況	424

出入国管理及び難民認定法違反

85	出入国管理及び難民認定法違反 国籍別 適条別 検挙件数及び検挙人員	425
----	-----------------------------------	-----

宅地建物取引業法

86	年次別 宅地建物取引業法違反 違反態様別 検挙件数及び検挙人員	428
----	---------------------------------	-----

第3 交通犯罪

87	年次別	交通事故事件	罪種別	検挙件数及び検挙人員	429
	(1)	年次別			429
	(2)	罪種別			430
88	年次別	ひき逃げ・無申告事件	発生・検挙件数		431
89	年次別	道路交通法等違反	違反態様別	検挙(送致・告知)件数	432
90	道路交通法違反	違反態様別	検挙(送致・告知)件数		433
	(1)	車両等の運転に関する違反の態様			433
	(2)	違反者の運転車種別			433
	(3)	軽車両・歩行者等の違反			434
91	都道府県別	ひき逃げ・無申告事件	発生・検挙件数		435
92	都道府県別	年次別	交通事故	発生件数及び死傷者数	436
93	都道府県別	交通事故事件	罪種別	検挙件数及び検挙人員	438
94	都道府県別	危険運転致死傷罪	類型別適用件数		448
95	都道府県別	ひき逃げ事件の逃走の動機(人身)			450
96	都道府県別	道路交通法違反	違反態様別	検挙(送致・告知)件数(車両等の違反)	452
97	都道府県別	年次別	道路交通法違反	検挙(送致・告知)件数(車両等の違反)	454

第4 少年犯罪

犯罪少年

98	年次別	罪種別	年齢・学職別	検挙人員	455
99	罪種別	年齢・学職別	検挙人員(総数表・女表)		456
100	窃盗	手口別	年齢・学職別	検挙人員(総数表・女表)	460
101	罪種別	年齢・学職別	両親の状態別	検挙人員	464
102	罪種別	初犯・再犯別	再犯者の前回処分別	検挙人員	466
103	罪種別	年齢・学職別	非行場所別	検挙人員	468
104	罪種別	年齢・学職別	非行の動機・原因別	検挙人員	470
105	罪種別	年齢・学職別	非行時の背景・保護者の態度等別	検挙人員	472
106	都道府県別	罪種別	検挙人員		476
107	都道府県別	学職別	検挙人員		477
108	罪種別	年齢・学職別	身柄措置・送致別	検挙人員(総数表・女表)	478
109	年次別	包括罪種別	検挙人員及び人口比		482

触法少年

110	罪種別	年齢・児童・生徒別	補導人員		484
111	窃盗	手口別	年齢・児童・生徒別	補導人員	486
112	罪種別	年齢・児童・生徒別	両親の状態別	補導人員	488
113	罪種別	年齢・児童・生徒別	非行場所別	補導人員	490

114	罪種別	年齢・児童・生徒別	非行の動機・原因別	補導人員	492
115	罪種別	年齢・児童・生徒別	非行時の背景・保護者の態度等別	補導人員	494
116	都道府県別	児童・生徒別		補導人員	498
117	罪種別	年齢・児童・生徒別	措置別	補導人員	499

福祉犯罪等

118	少年の福祉を害する犯罪の検挙件数・人員及び被害者数	500
119	児童買春・児童ポルノ禁止法違反 都道府県別 違反態様別 検挙件数及び検挙人員	506
120	青少年保護育成条例違反 都道府県別 違反態様別 検挙件数及び検挙人員	508

第5 暴力団犯罪

121	罪種別	地位別	検挙件数及び検挙人員	511
122	罪種別	系列別	検挙件数及び検挙人員	512
123	罪種別	逮捕・地位別	検挙人員	516
124	罪種別	年齢別	検挙人員	520
125	罪種別	前科数別	刑法犯検挙人員（20歳以上表）	522

第6 公務員犯罪

126	特定罪種別	所属別	検挙人員	525	
127	年次別	特定罪種別	所属別	検挙人員	526
128	年次別	罪種別	公務員による犯罪の検挙人員	528	

第7 外国人犯罪

129	年次別	外国人による犯罪の検挙件数及び検挙人員	529		
130	罪種別	国籍別	外国人による犯罪の検挙件数及び検挙人員	530	
131	罪種別	国籍別	来日外国人による犯罪の検挙件数及び検挙人員	538	
132	刑法犯	年次別	国籍別	来日外国人による犯罪の検挙件数及び検挙人員	546
133	特別法犯	年次別	国籍別	来日外国人による犯罪の検挙件数及び検挙人員	550
134	刑法犯	罪種別	国籍別	外国人に対する犯罪の認知件数	554

第8 その他

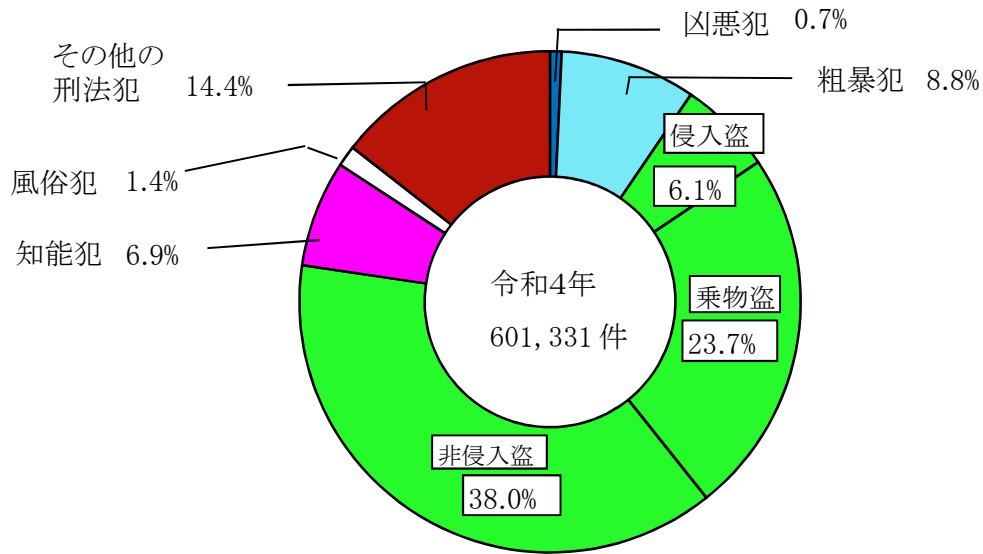
135	年次別	都道府県別	自動車盗	回復件数・率	557
136	年次別	都道府県別	オートバイ盗	回復件数・率	558
137	年次別	都道府県別	自転車盗	回復件数・率	559
138	都道府県別	乗り物盗	盗難車両の処分別	被害回復件数	560
139	年次別	保護取扱状況			563

140	行方不明者届のあった行方不明者の年齢及び原因別人員	564
141	態様別 行方不明者の発見別人員	566
142	原因・動機別 年齢別 自殺者数	568
143	年次別 年齢別 人口	570
144	年次別 都道府県別 人口	572

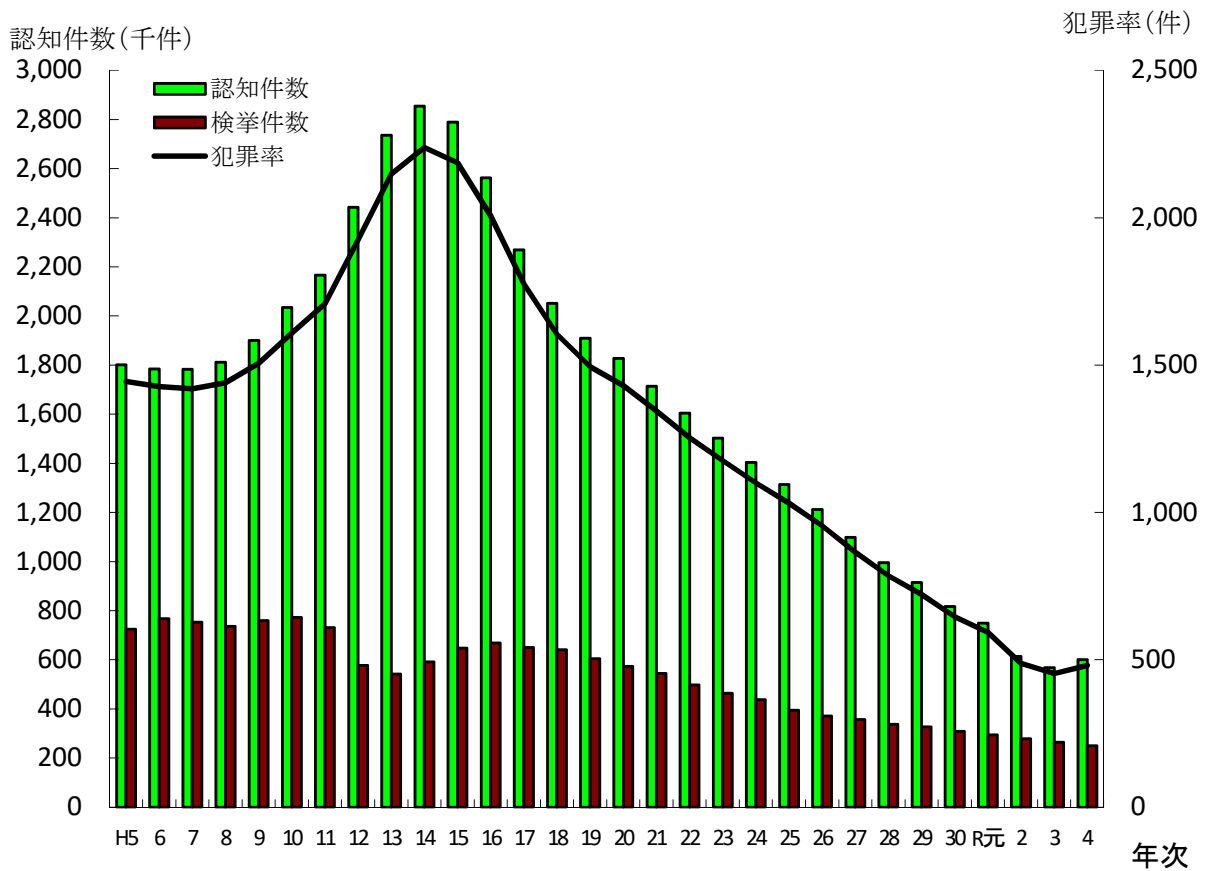
犯 罪 の 概 況

刑法犯罪

刑法犯 罪種別 認知件数の構成比



刑法犯 認知・検挙件数・犯罪率の推移 (平成5年～令和4年)



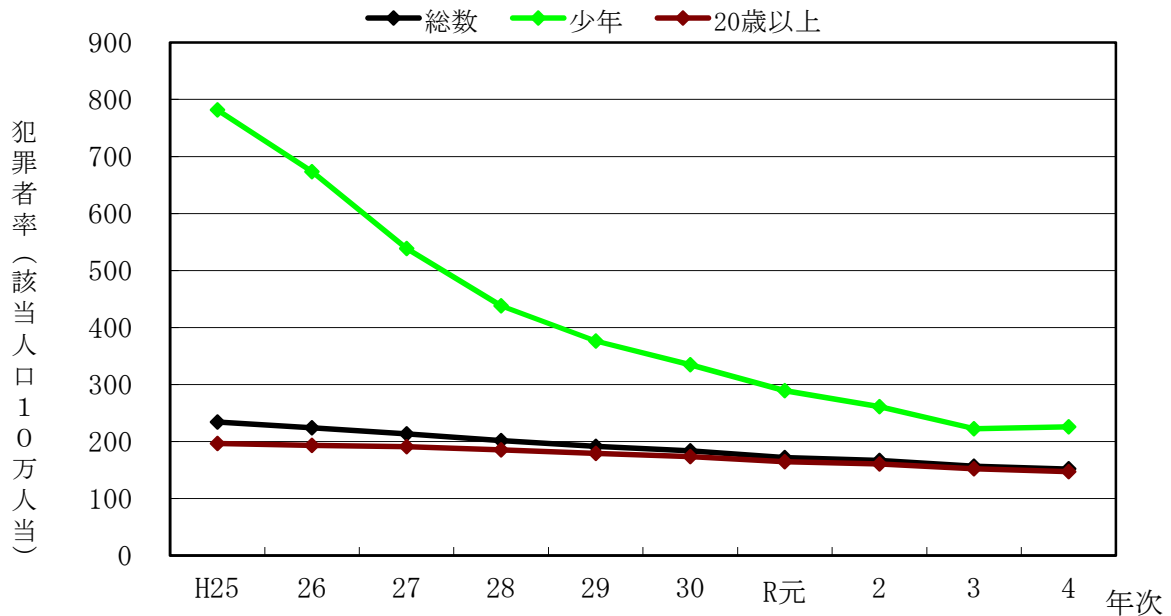
刑法犯罪

都道府県別 刑法犯 犯罪率の状況

都道府県	刑法犯総数	窃盗犯	都道府県	刑法犯総数	窃盗犯	都道府県	刑法犯総数	窃盗犯
全 国	481.3	326.5	山 梨	360.3	260.7	島 根	278.7	175.5
北 海 道	381.4	230.1	長 野	328.5	234.9	岡 山	430.0	295.1
青 森	287.5	178.3	静 岡	398.4	252.7	広 島	440.1	272.5
岩 手	224.8	156.0	富 山	386.3	244.3	山 口	292.8	182.6
宮 城	434.1	277.6	石 川	343.6	250.7	徳 島	320.5	237.5
秋 田	201.2	135.5	福 井	353.8	254.1	香 川	446.8	254.9
山 形	277.1	172.2	岐 阜	496.1	310.1	愛 媛	457.1	319.4
福 島	386.2	276.8	愛 知	550.3	371.5	高 知	402.8	281.1
東 京	559.0	364.9	三 重	439.0	312.7	福 岡	562.4	375.0
茨 城	562.9	409.9	滋 賀	484.7	310.1	佐 賀	357.2	234.7
栃 木	465.3	350.3	京 都	414.8	286.0	長 崎	252.8	140.6
群 馬	531.1	382.7	大 阪	783.5	564.2	熊 本	287.8	196.1
埼 玉	572.2	410.9	兵 庫	611.2	374.4	大 分	252.4	161.1
千 葉	522.3	384.4	奈 良	402.1	263.9	宮 崎	346.5	243.2
神 奈 川	396.2	283.8	和 歌 山	380.7	228.2	鹿 児 島	327.1	218.4
新 潟	345.2	222.9	鳥 取	370.8	249.8	沖 縄	461.6	288.4

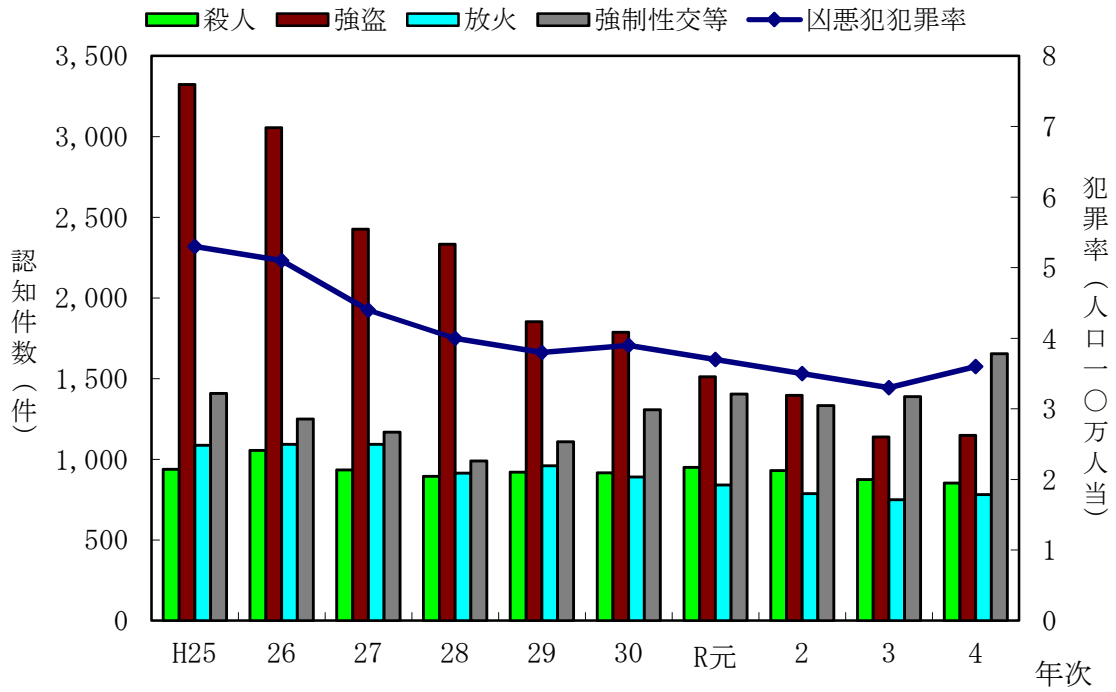
- 注 1 犯罪率とは、人口10万人当たりの認知件数である。
 2 犯罪率の算出には、令和4年の人口推計（総務省統計局）を用いた。

刑法犯 20歳以上・少年別 犯罪者率の推移

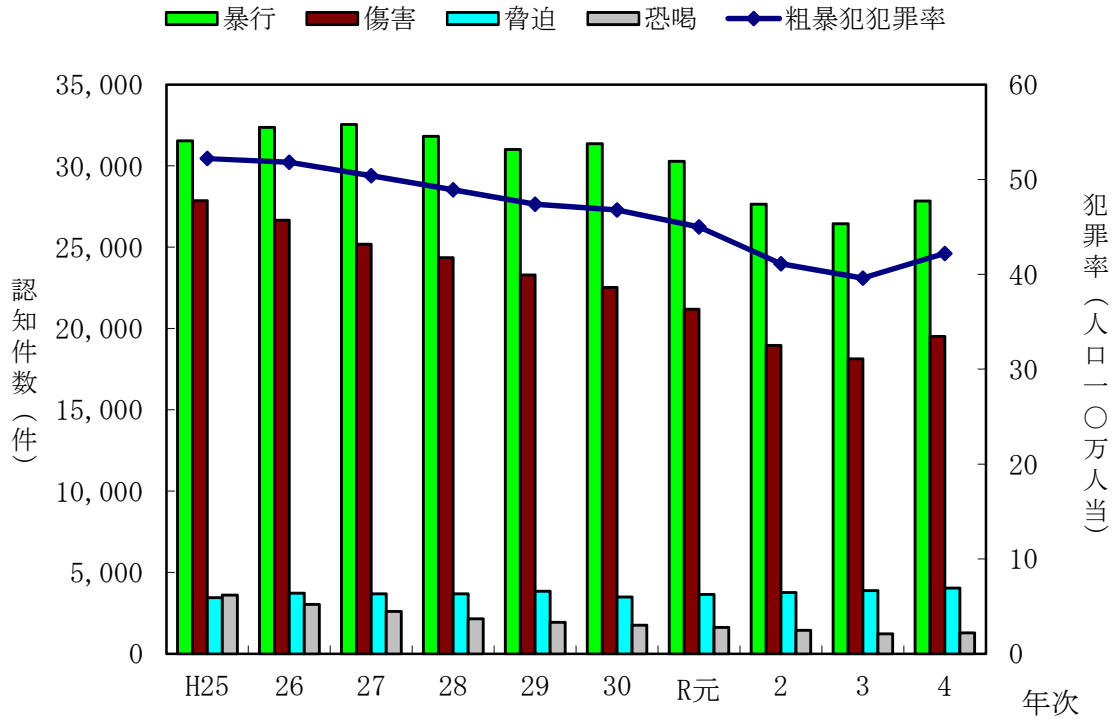


刑法犯罪

凶悪犯 罪種別認知件数及び犯罪率の推移

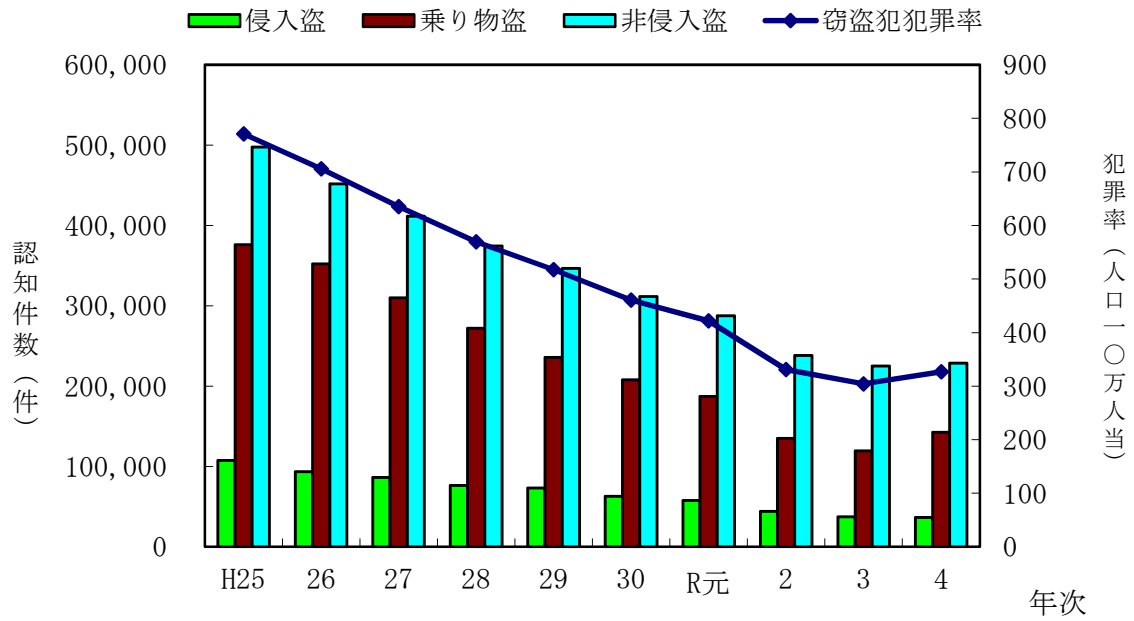


粗暴犯 罪種別認知件数及び犯罪率の推移

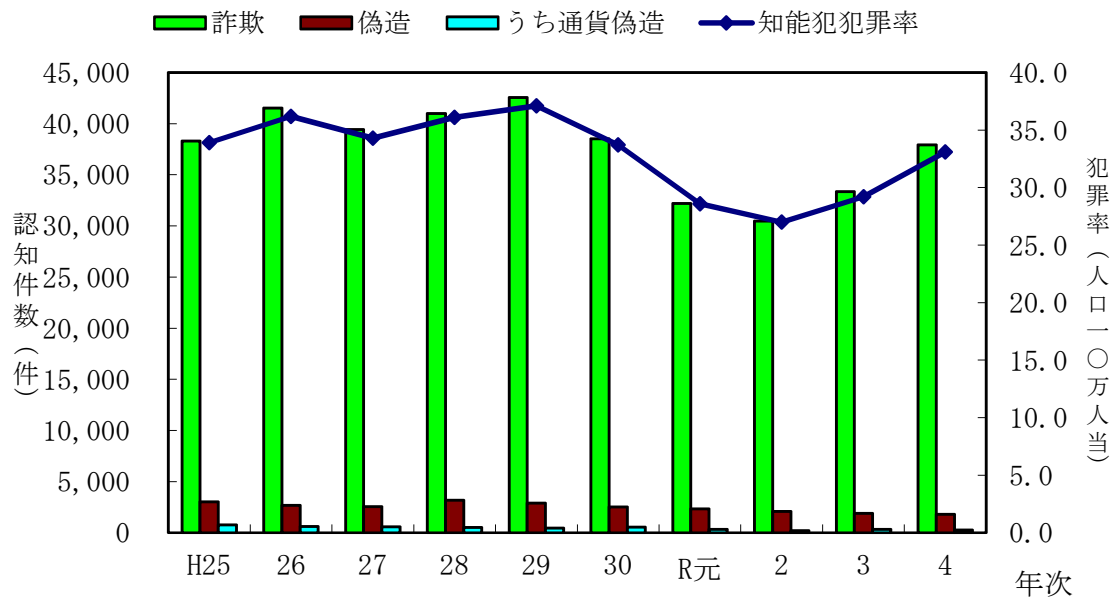


刑法犯罪

窃盗犯 手口別認知件数及び犯罪率の推移

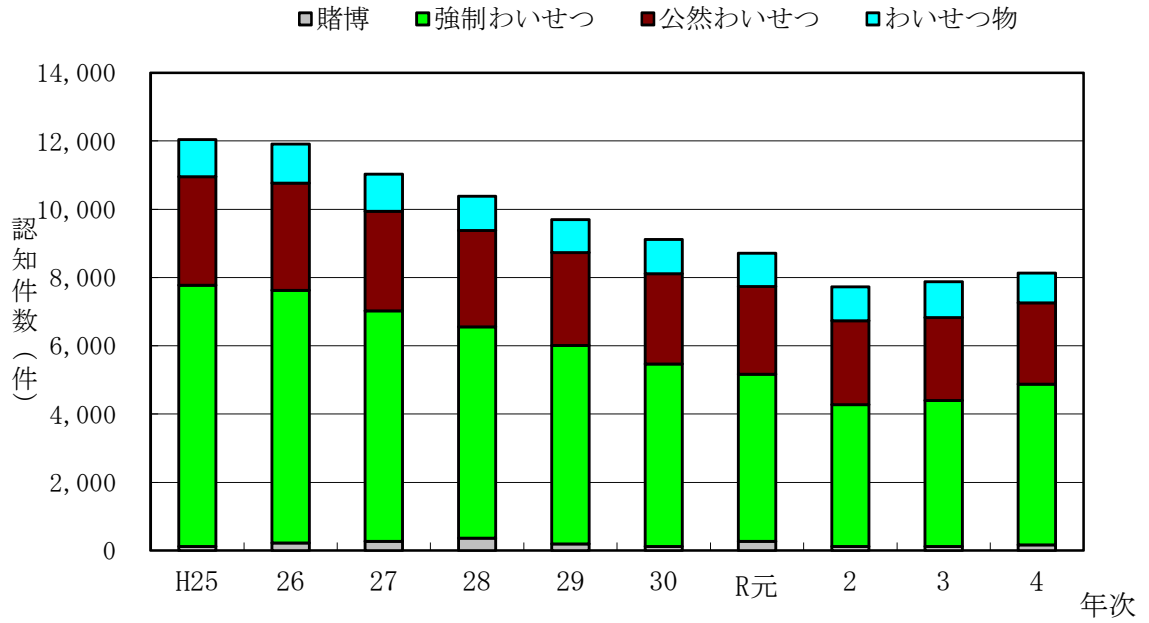


知能犯 罪種別認知件数及び犯罪率の推移

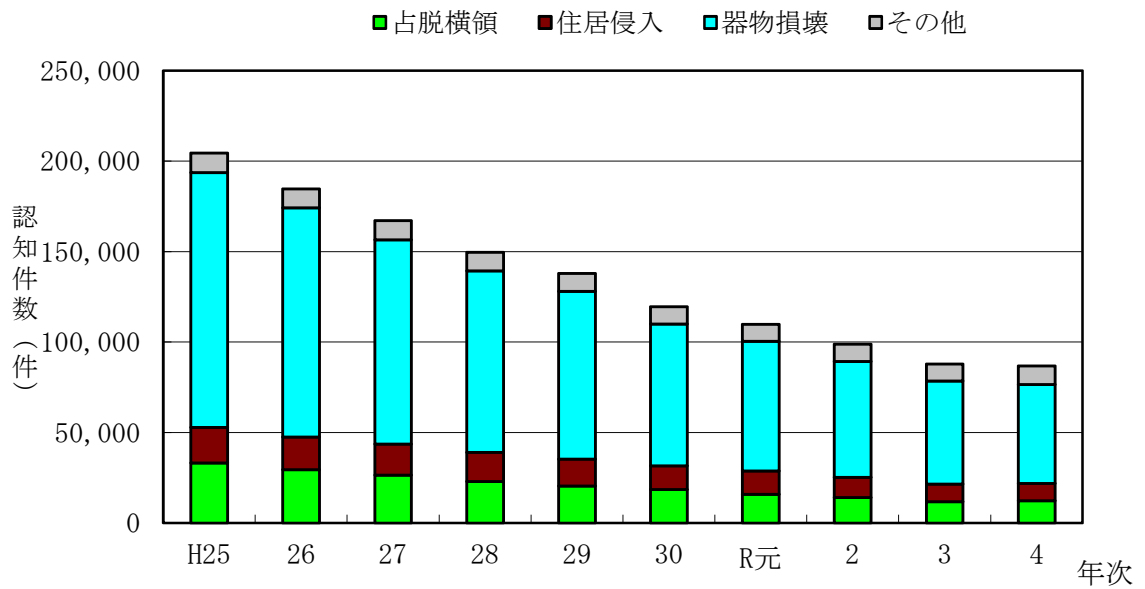


刑法犯罪

風俗犯 罪種別 認知件数の推移

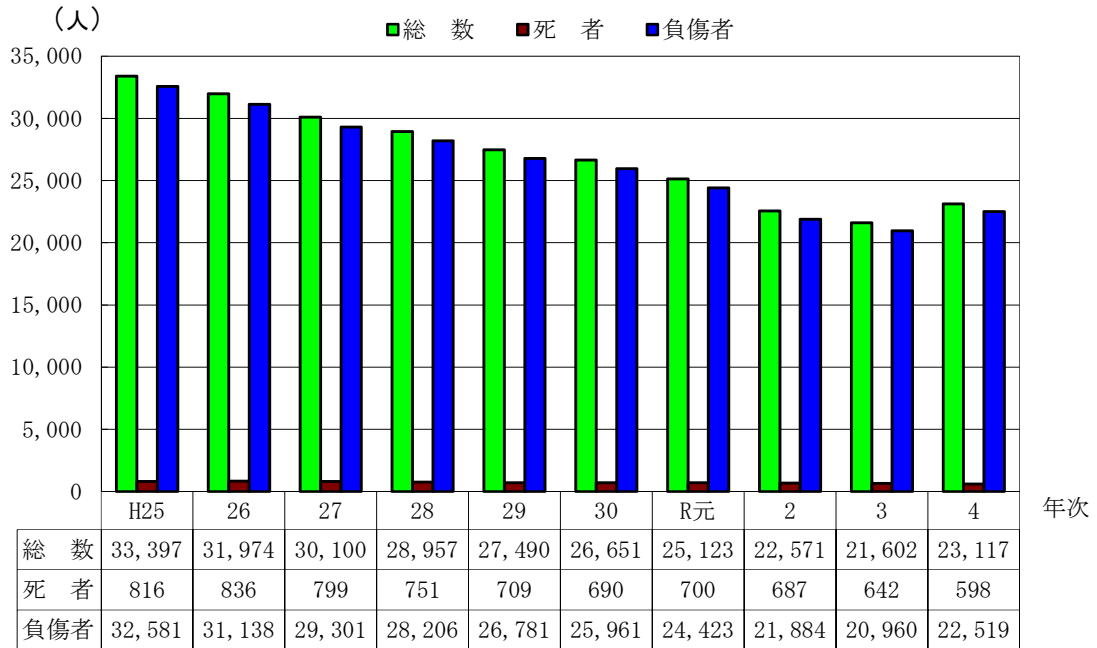


その他の刑法犯 罪種別 認知件数の推移

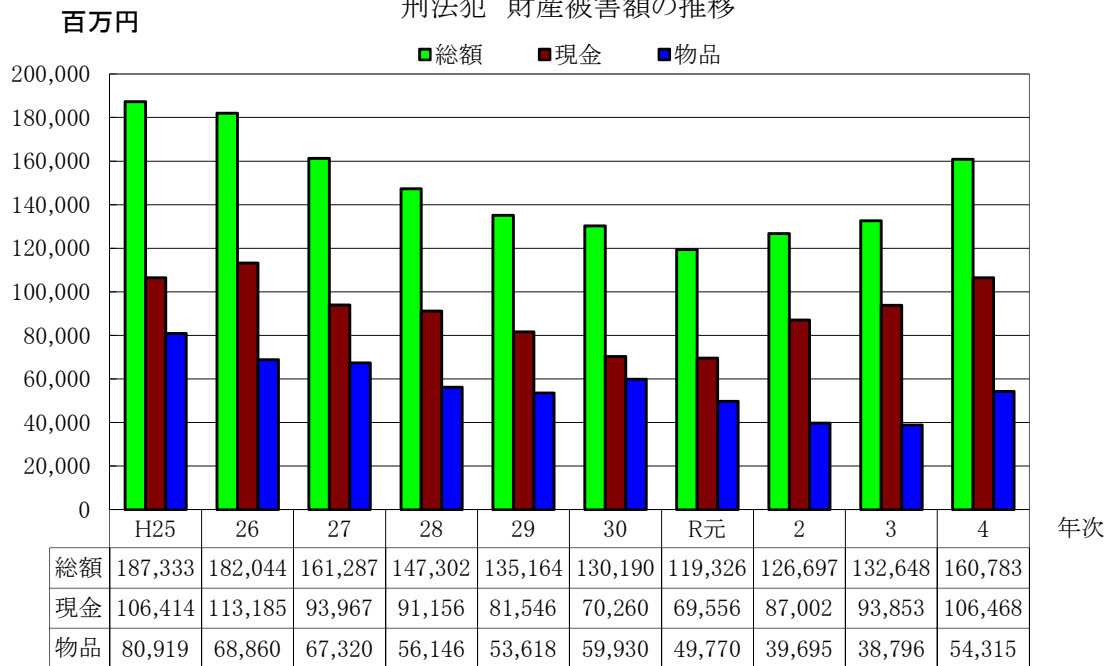


被害状況

刑法犯 死傷被害者数の推移

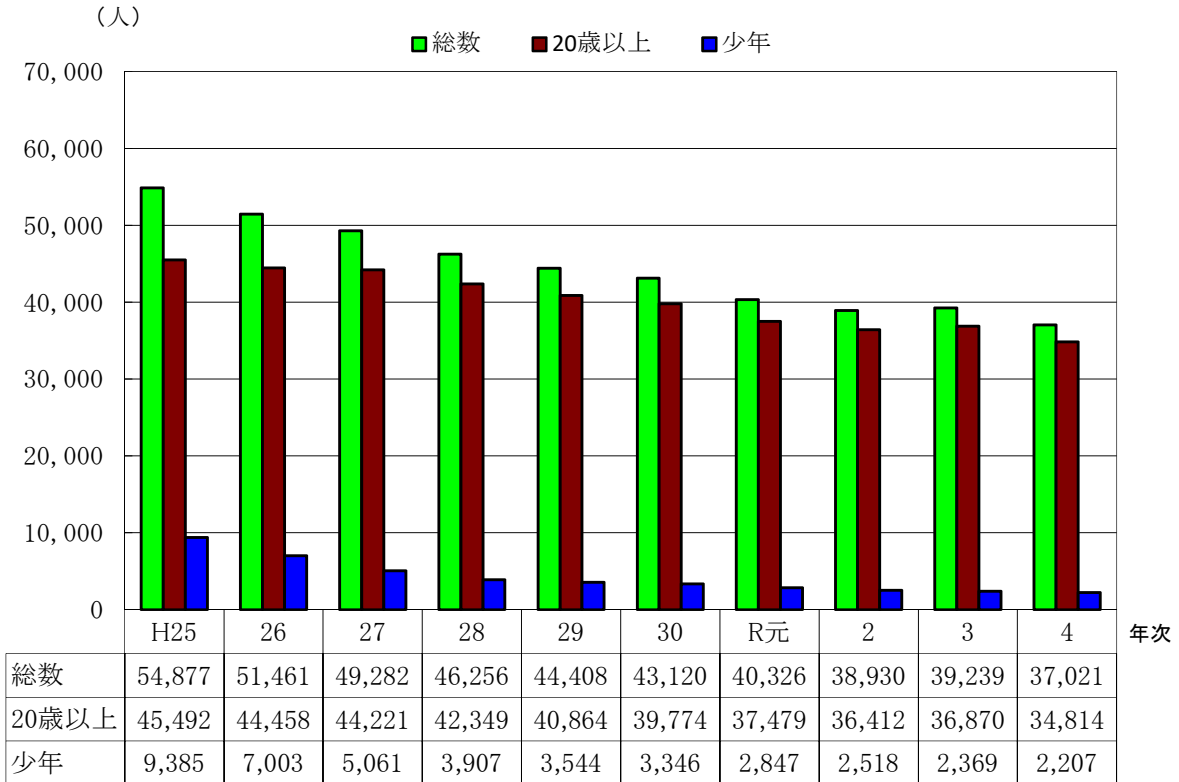


刑法犯 財産被害額の推移

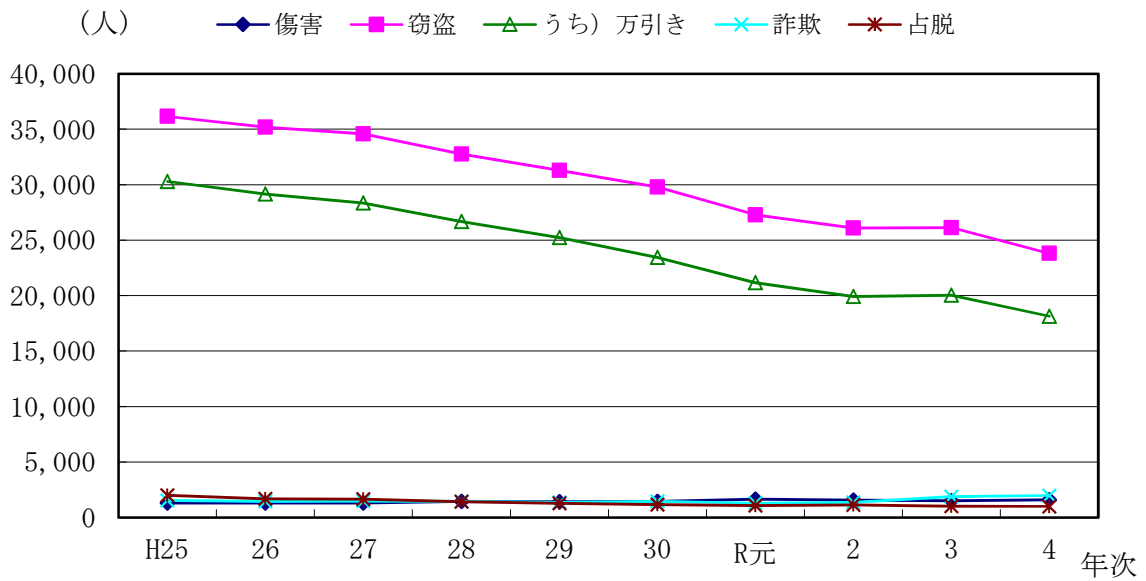


女性犯罪

刑法犯 女性被疑者の推移

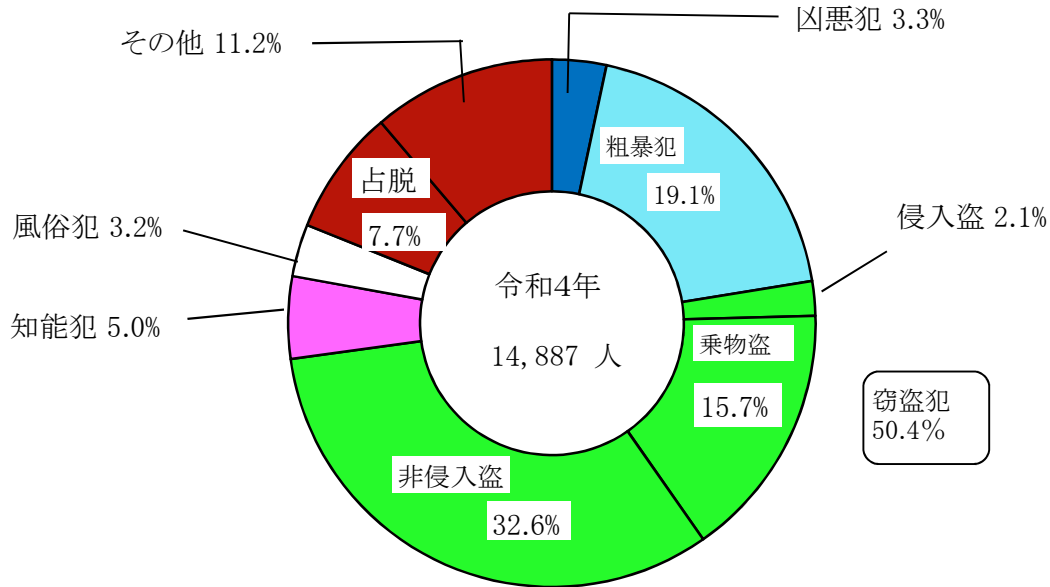


20歳以上女性被疑者 主要罪種別 検挙人員の推移

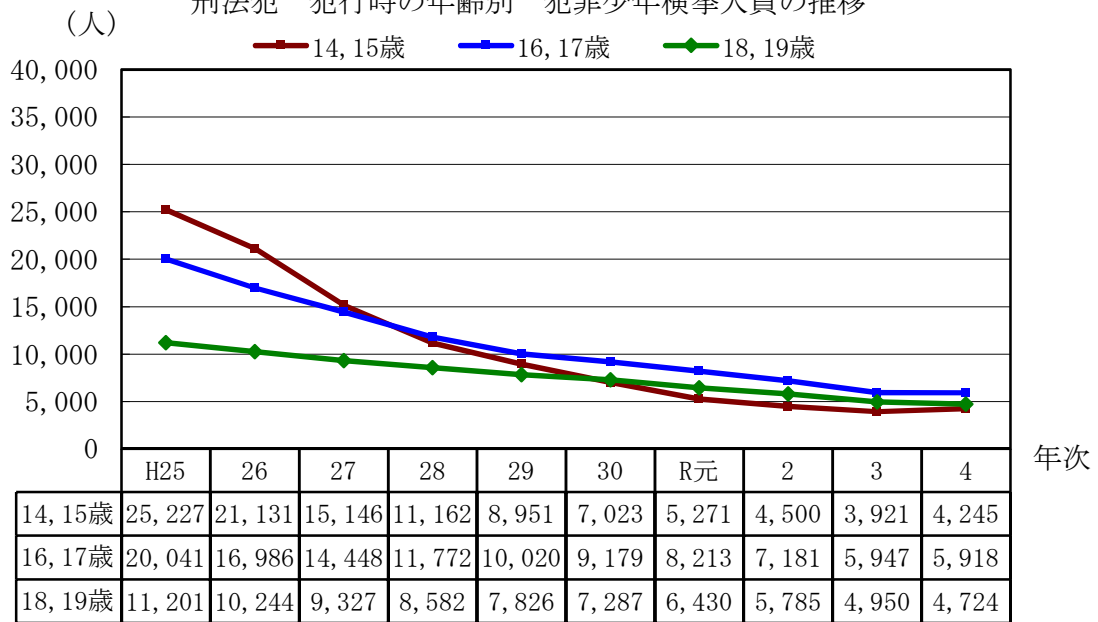


犯罪少年

刑法犯 包括罪種別 犯罪少年検挙人員 構成比

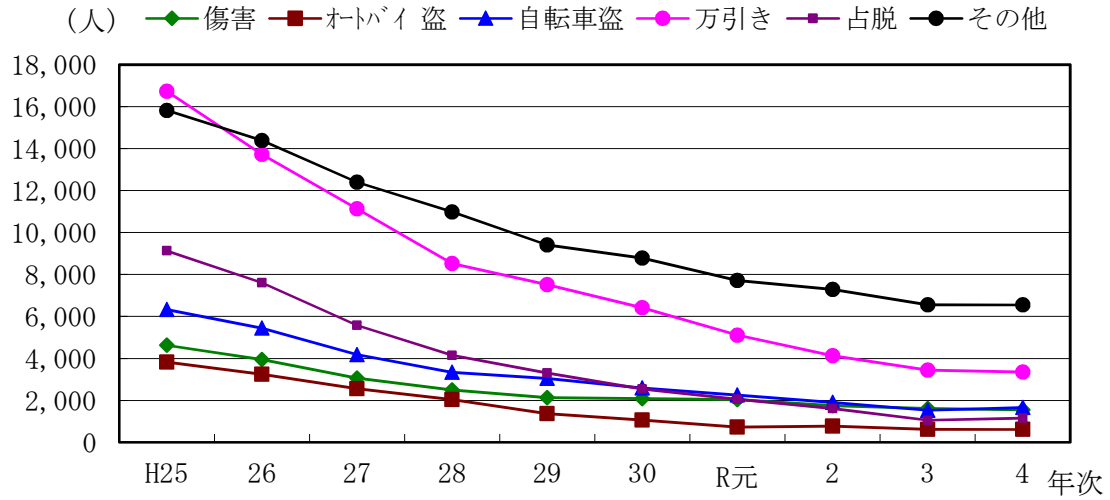


刑法犯 犯行時の年齢別 犯罪少年検挙人員の推移

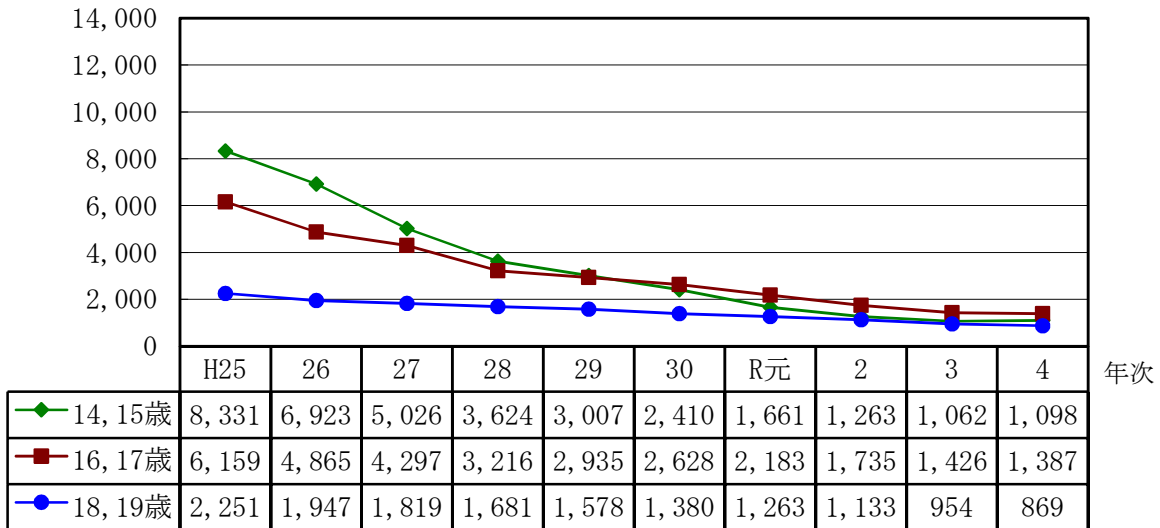


犯罪少年

刑法犯 罪種・手口別 犯罪少年検挙人員の推移

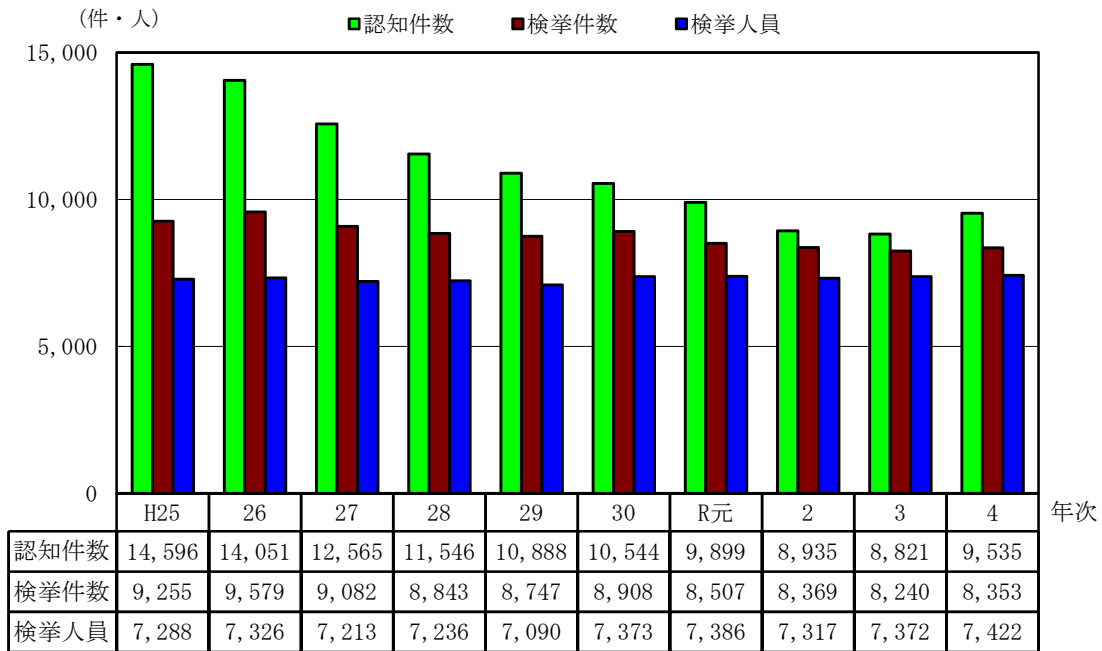


(人) 万引き 犯行時の年齢別 犯罪少年検挙人員の推移

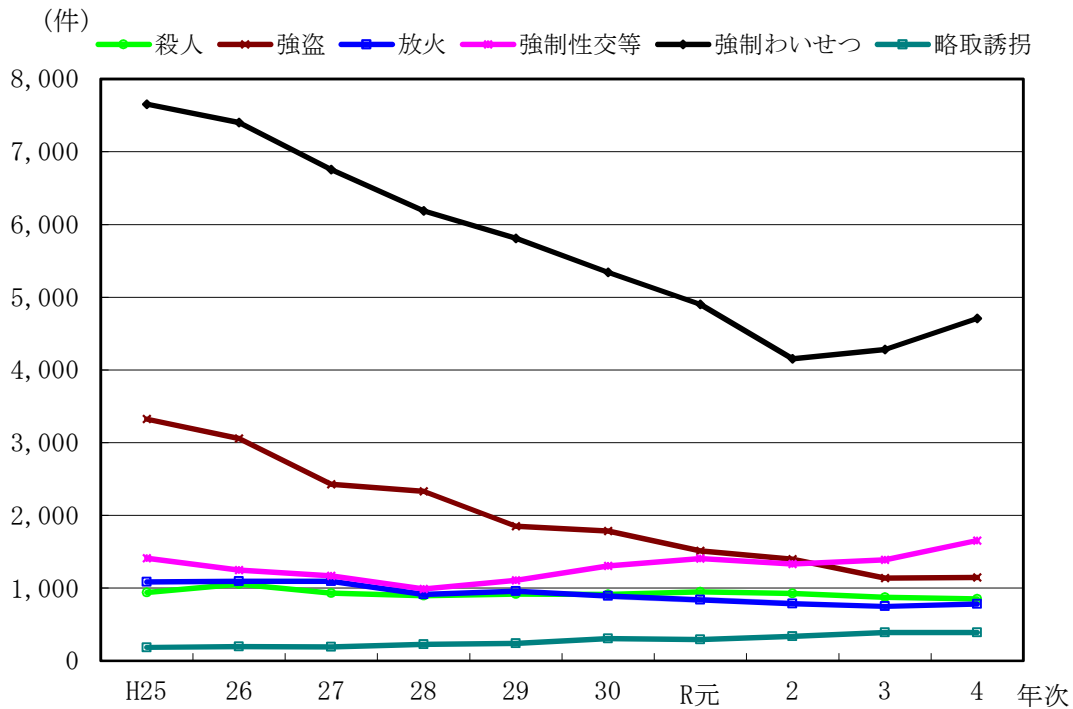


重要犯罪

重要犯罪の認知・検挙状況の推移

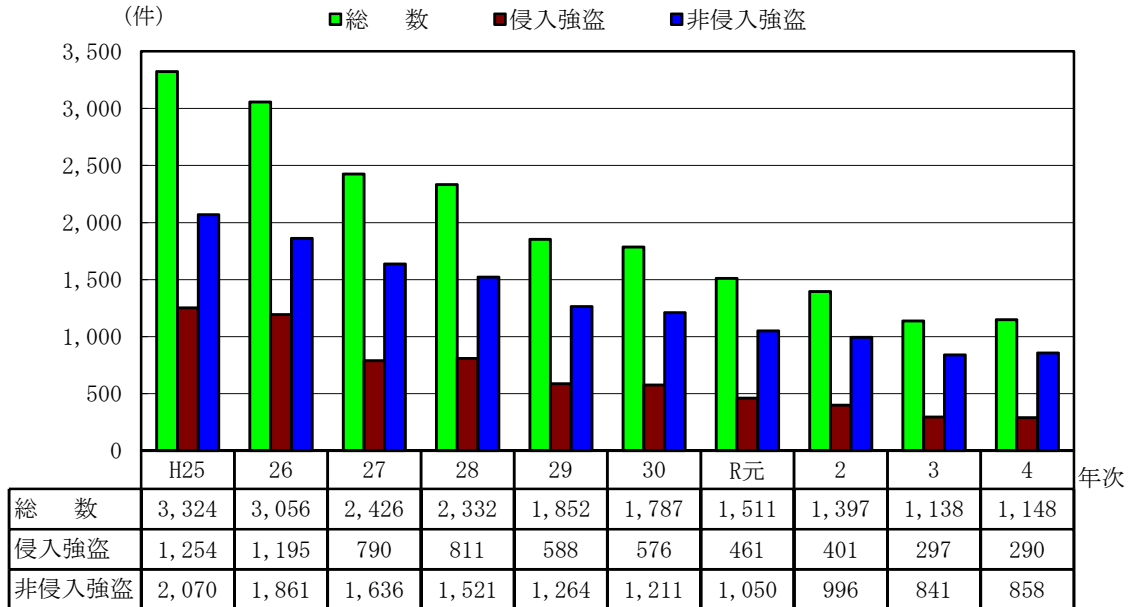


重要犯罪 罪種別 認知件数の推移

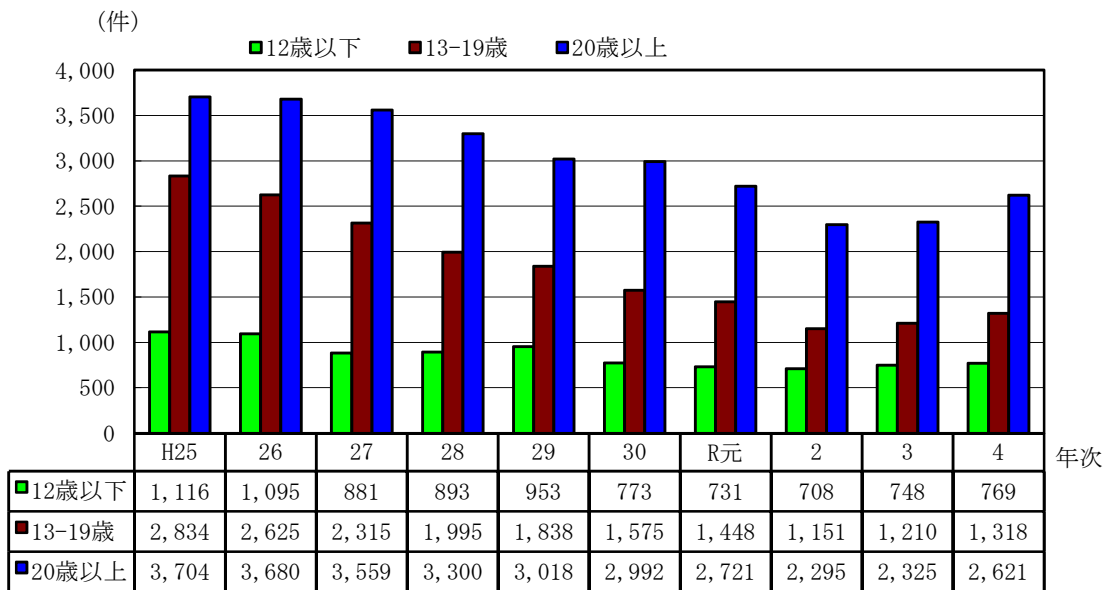


重要犯罪

強盗 手口別 認知件数の推移

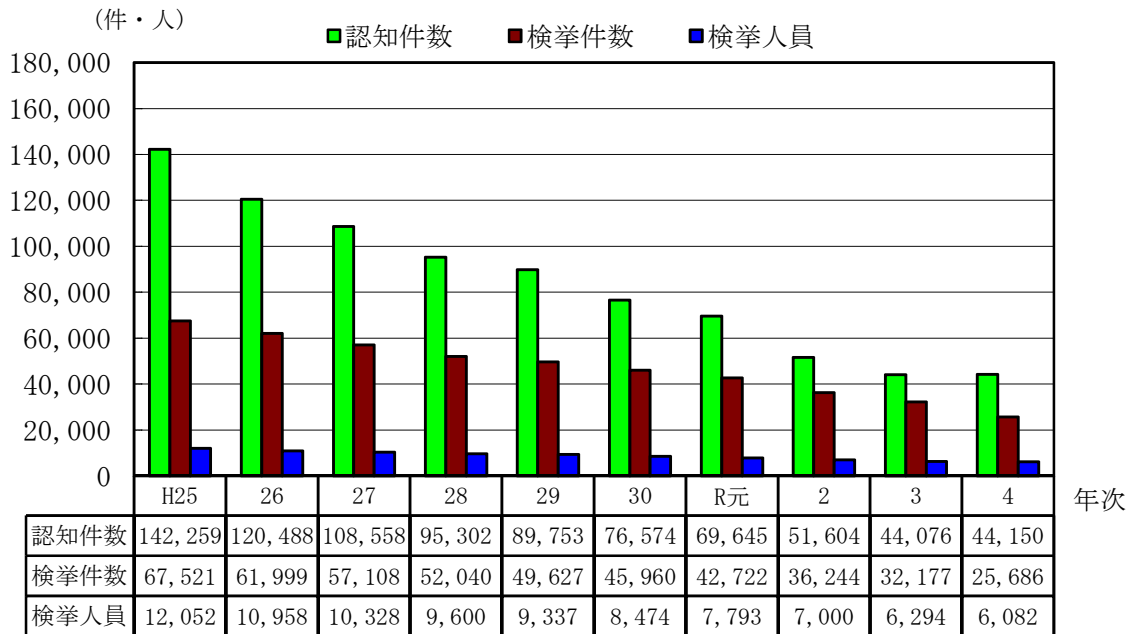


強制わいせつ 被害者の年齢別 認知件数の推移

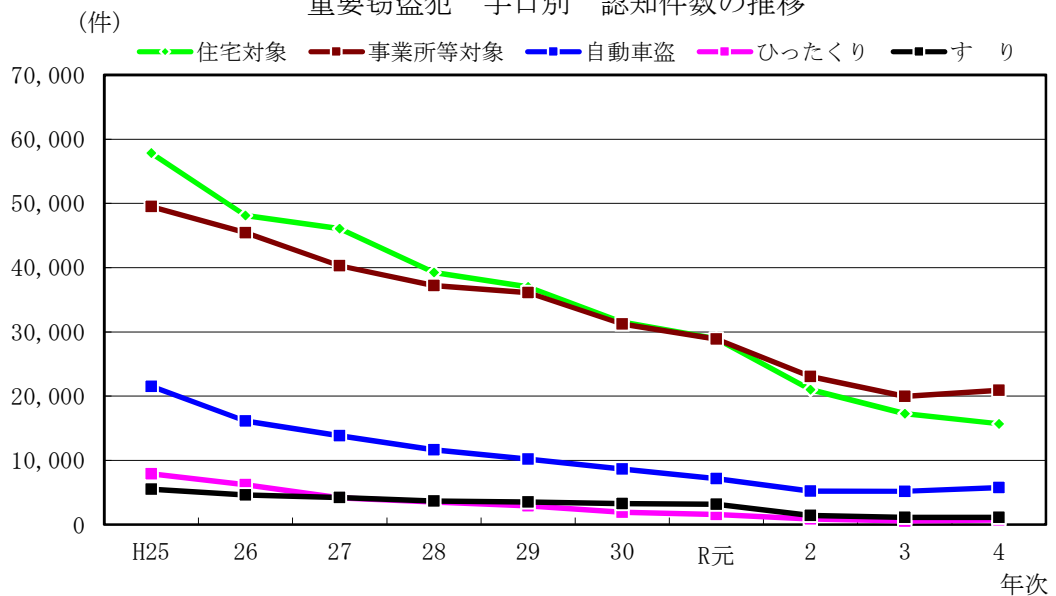


重要窃盗犯

重要窃盗犯の認知・検挙状況の推移

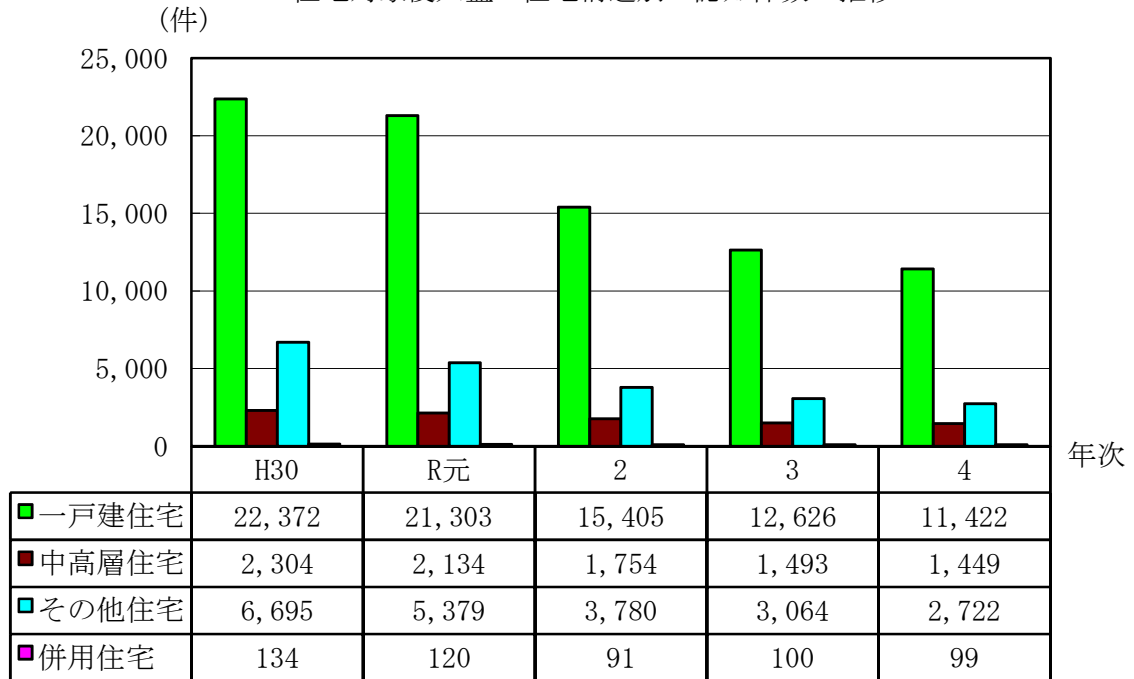


重要窃盗犯 手口別 認知件数の推移

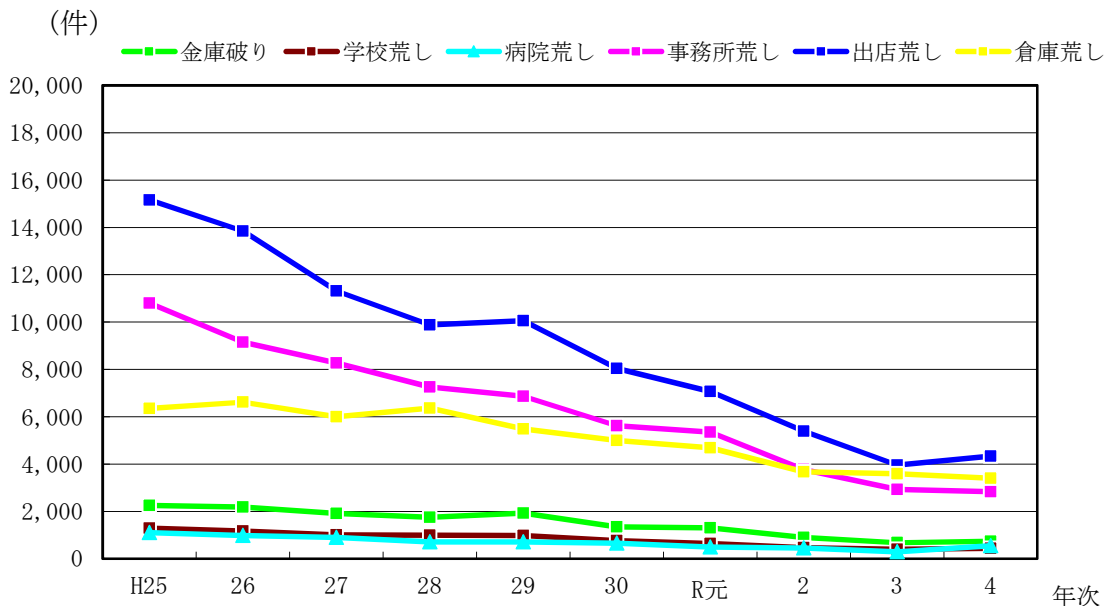


重要窃盗犯

住宅対象侵入盗 住宅構造別 認知件数の推移

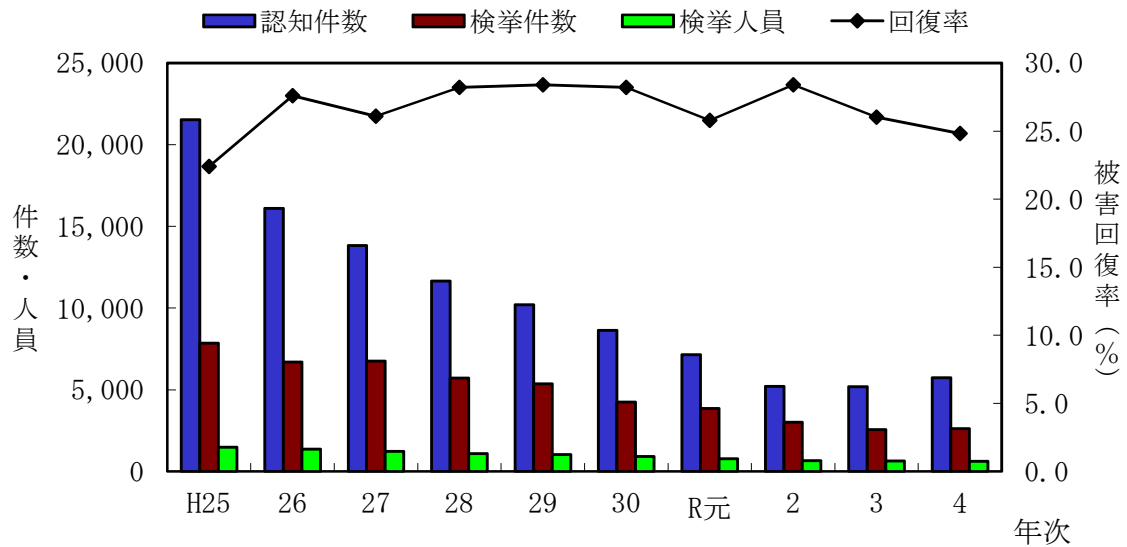


事業所対象侵入盗 主要手口別 認知件数の推移

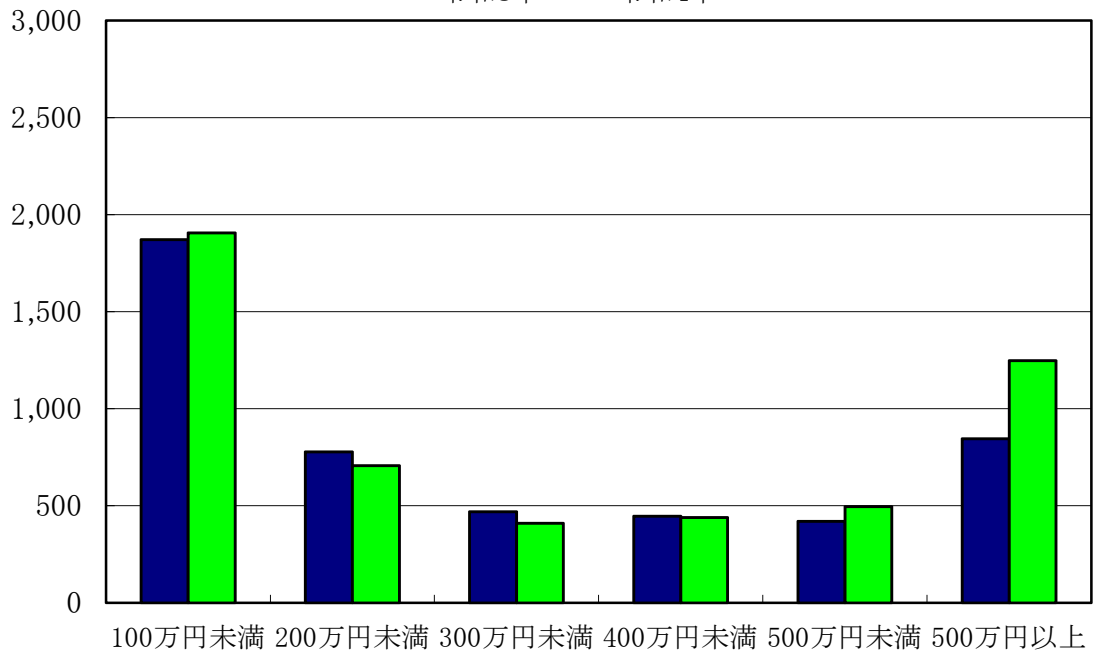


重要窃盗犯

自動車盗 認知・検挙状況及び被害回復率の推移



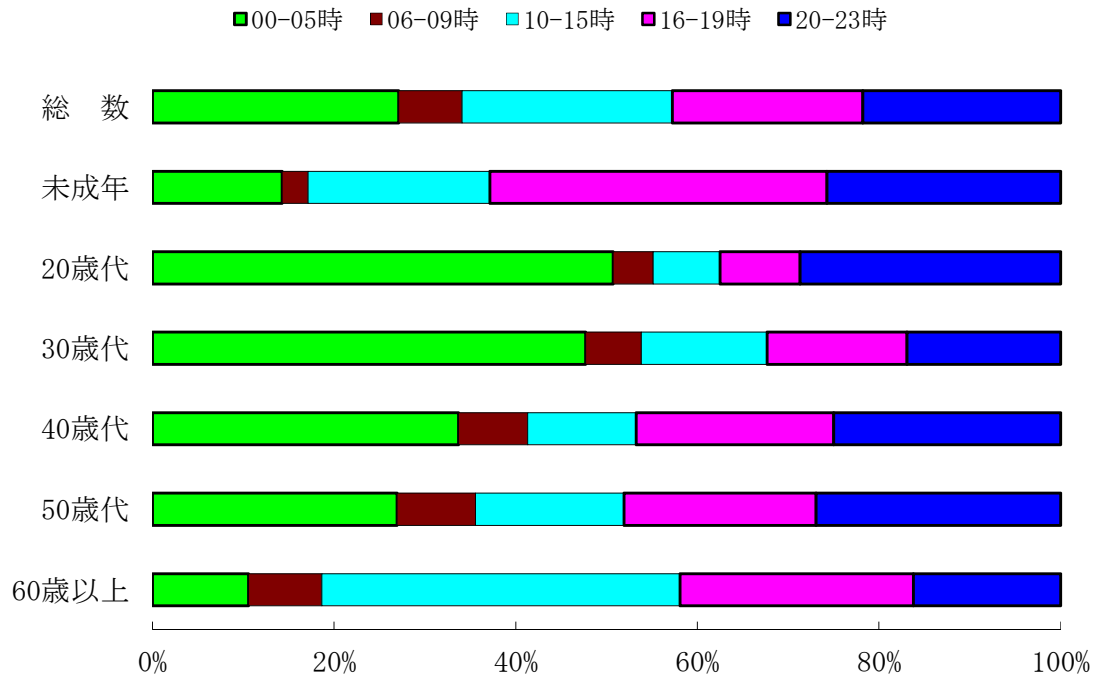
自動車盗 被害程度別 認知件数



重要窃盗犯

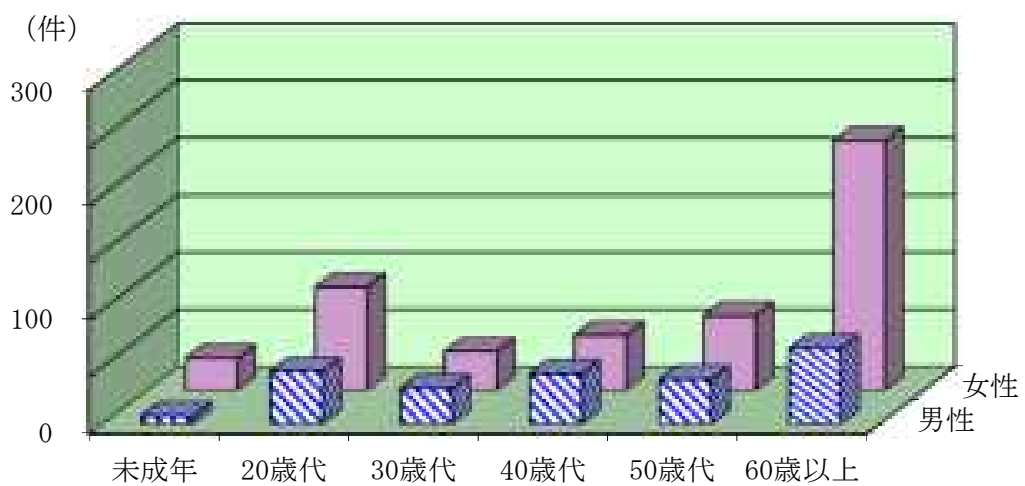
ひったくり 被害者の年齢層別・被害時間帯別 構成比

令和4年

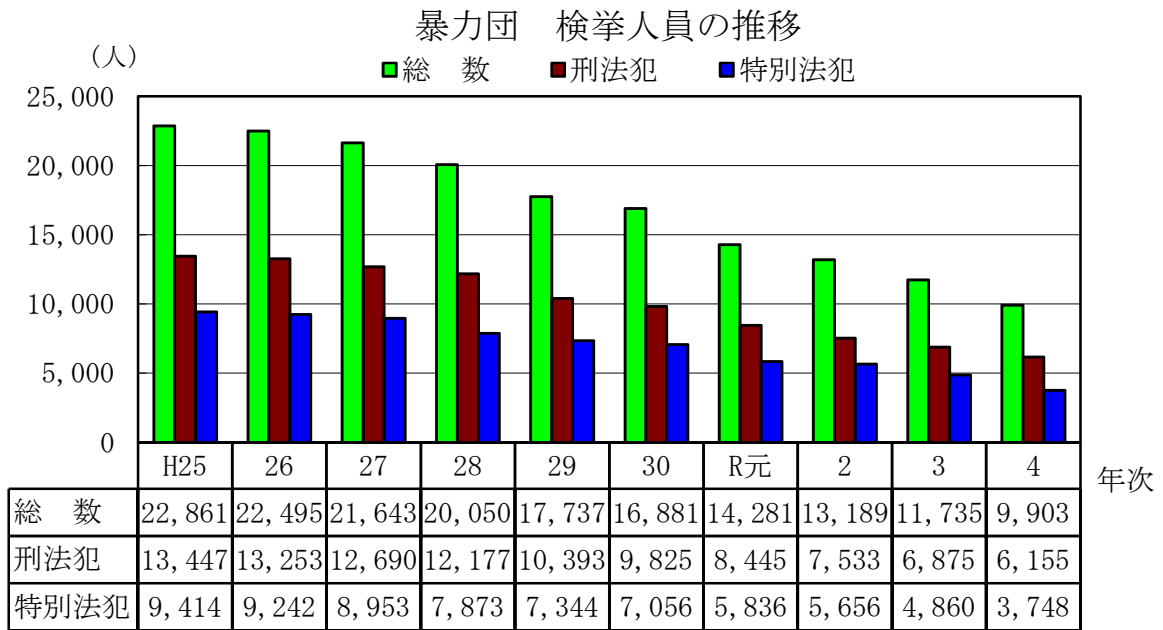


ひったくり 被害者の年齢別 性別 認知件数

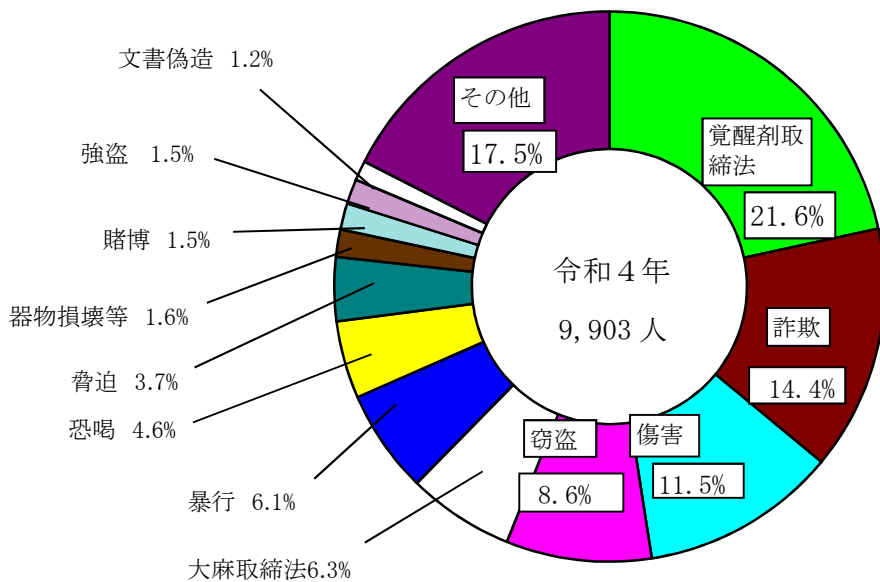
令和4年



暴力団犯罪

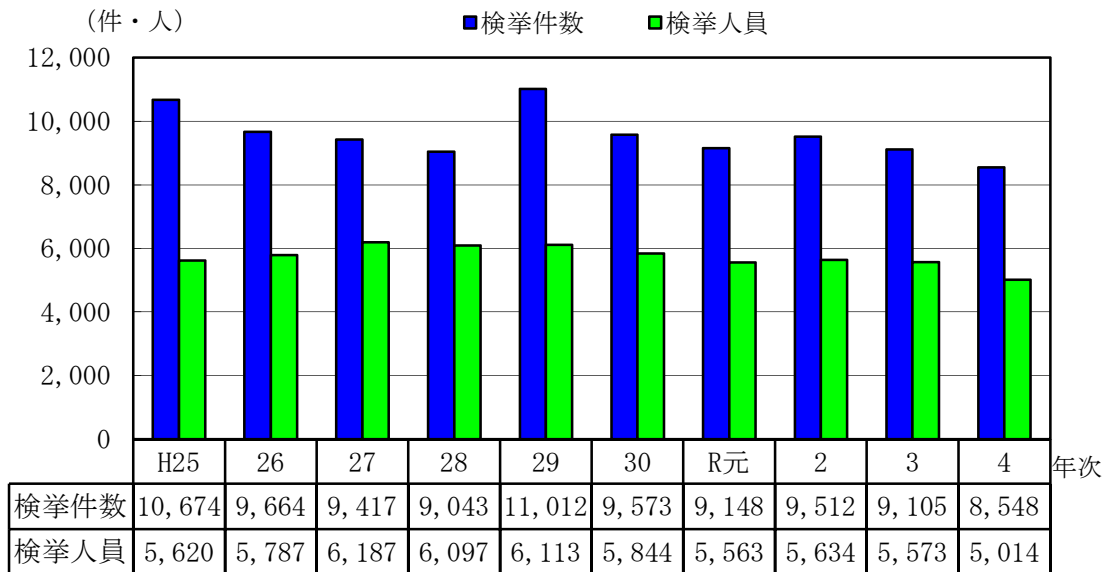


暴力団犯罪 罪種・法令別検挙人員構成比

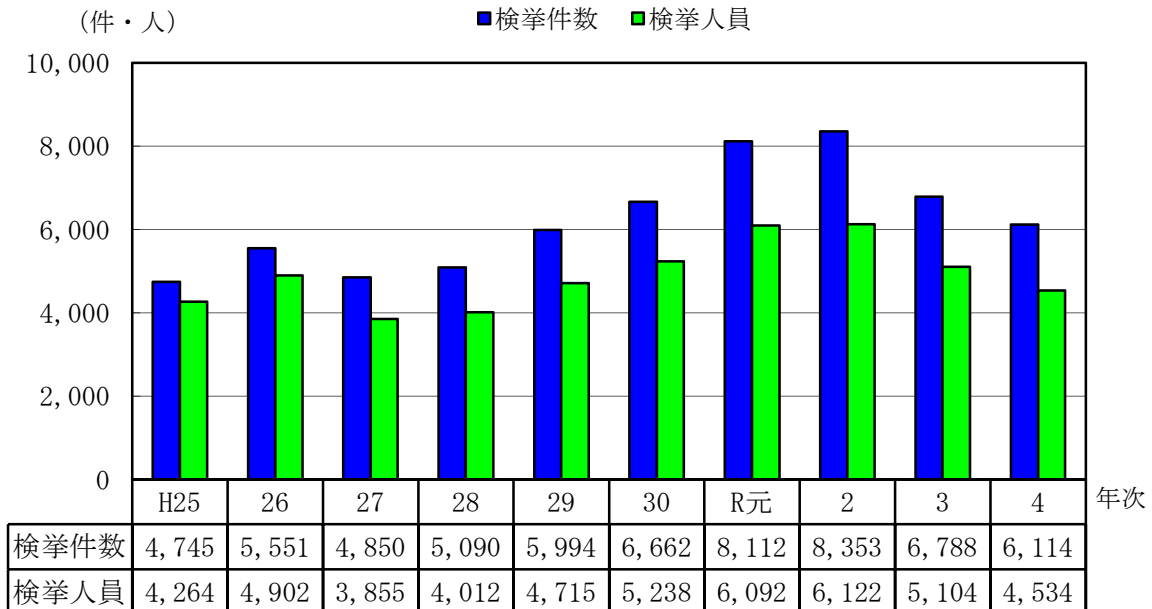


来日外国人による犯罪

刑法犯 来日外国人の検挙件数・検挙人員の推移

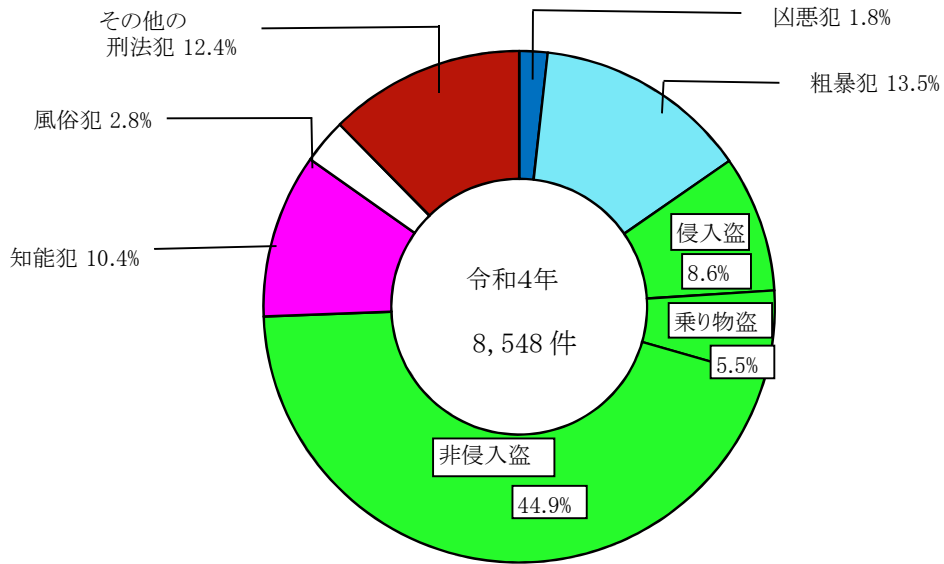


特別法犯 来日外国人の検挙件数・人員の推移

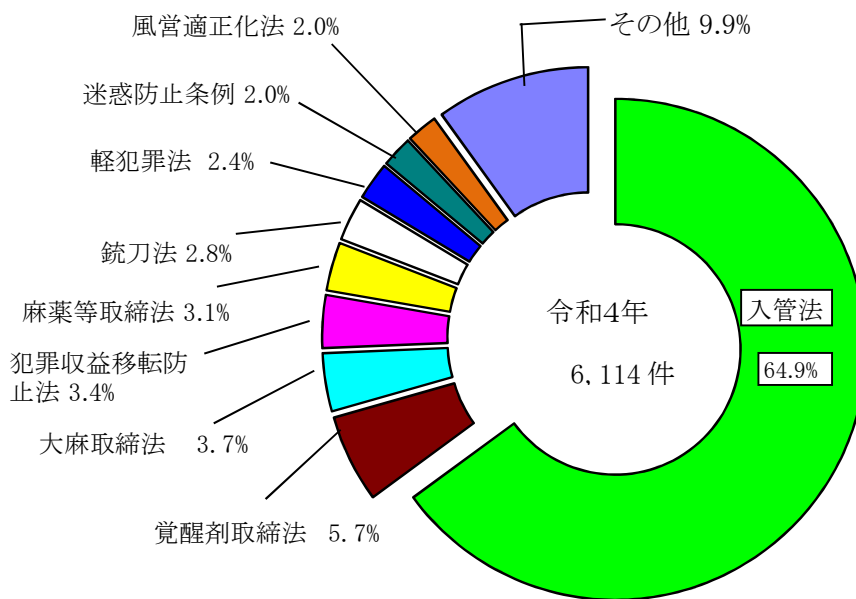


来日外国人による犯罪

来日外国人による 刑法犯 検挙件数の構成比



来日外国人による 特別法犯 検挙件数の構成比



第1 刑 法 犯

1 罪種・態様別 認知・検挙件数及び検挙人員

Total number cases known to the police, total cases cleared up and total arrests (classified by types of crimes)

罪 種 Types of crimes				認知件数 Total cases known to the police	検挙件数		検挙人員	
					総数 Total numbers	うち) ※1) 解決件数 Total cases unfounded or "unpunishable"	総数 Total numbers	うち) ※2) 少年 Juvenile arrests included
刑法犯総数 (交通業過を除く)				601,331	250,350	9,370	169,409	14,887
A	凶 悪 犯	Felonious offenses		4,437	3,922	133	3,978	495
A-a	殺 人	Total cases of homicide		853	817	63	785	49
A-a-1	殺 人	Homicide		797	765	60	739	46
A-a-2	嬰 児 殺	Infanticide		10	9	0	10	2
A-a-3	殺 人 予 備	Preparation for homicide		19	19	0	17	1
A-a-4	自 殺 関 与 ・ 同 意 殺 人	Inducing or aiding suicide, homicide with consent		27	24	3	19	0
A-b	強 盗	Total cases of robbery		1,148	1,060	7	1,322	235
A-b-1	強 盗 殺 人	Death through robbery		14	14	0	30	3
A-b-2	強 盗 傷 人	Injury through robbery		511	464	2	697	149
A-b-3	強 盗 ・ 強 制 性 交 等	Robbery & Forcible Sexual Intercourse		28	30	0	25	0
A-b-4	強 盗 ・ 準 強 盗	Robbery & Quasi-robbery		595	552	5	570	83
A-c	放 火	Arson		781	644	31	532	38
A-d	強 制 性 交 等	Forcible Sexual Intercourse		1,655	1,401	32	1,339	173
B	粗 暴 犯	Violent offenses		52,701	43,499	209	45,682	2,844
B-a	凶 器 準 備 集 合	Unlawful assembly with weapons		11	12	0	34	22
B-b	暴 行	Assault		27,849	23,313	76	23,964	796
B-c	傷 害	Total cases of injury		19,514	15,845	98	17,532	1,552
B-c-1	傷 害	Injury		19,458	15,786	96	17,440	1,548
B-c-2	傷 害 致 死	Injury causing death		56	59	2	92	4
B-d	脅 迫	Intimidation		4,037	3,393	29	2,993	186
B-e	恐 喝	Extortion		1,290	936	6	1,159	288
C	窃 盗 犯	Theft		407,911	148,122	7,246	79,234	7,503
C-a	侵 入	Theft through breaking and entering		36,588	22,139	491	4,896	315
C-b	乗 り 物	Vehicle theft (including auto cycles & bicycles)		142,530	13,006	3,854	5,860	2,342
C-c	非 侵 入	Theft through non-breaking and non-entering		228,793	112,977	2,901	68,478	4,846
D	知 能 犯	Intellectual offenses		41,308	18,809	183	12,534	750
D-a	詐 欺	Fraud		37,928	16,084	129	10,507	675
D-b	横 領	Total cases of embezzlement		1,432	1,081	22	937	12
D-b-1	横 領	Embezzlement		594	402	8	340	10
D-b-2	業 務 上 横 領	Embezzlement in the pursuit of social activities		838	679	14	597	2
D-c	偽 造	Total cases of counterfeiting		1,790	1,516	21	929	63
D-c-1	通 貨 偽 造	Counterfeiting of currency		251	184	7	33	2
D-c-2	文 書 偽 造	Counterfeiting of documents		1,447	1,245	13	861	57
D-c-3	支 払 用 カ ー ド 偽 造	Crimes related to electronic or magnetic records of payment cards		1	0	0	0	0
D-c-4	有 価 証 券 偽 造	Counterfeiting of securities		57	56	1	17	0
D-c-5	印 章 偽 造	Counterfeiting of seals		34	31	0	18	4
D-d	汚 職	Total cases of corruption		77	68	8	95	0
D-d-1	賄 賂	Acceptance cases of a bribe		42	40	0	63	0
D-d-2	職 権 濫 用	Abuse of authority		35	28	8	32	0
D-e	あ つ せ ん 利 得 処 罰 法	The law prohibiting mediation remuneration		1	1	0	2	0
D-f	背 任	Breach of trust		80	59	3	64	0

注※1) Remark: Cases unfounded or unpunishable, under our "statistical" definition, means those cases which were confirmed as such after police investigation. Typically speaking, like non-existence of a criminal fact, or acts by insane persons, or minors who are 13 years of age or below, and so forth.

1 罪種・態様別 認知・検挙件数及び検挙人員 (つづき)

Total number cases known to the police, total cases cleared up and total arrestees (classified by types of crimes)

罪種	Types of crimes	認知件数 Total cases known to the police	検挙件数		検挙人員	
			総数 Total numbers	うち ※1) 解決件数 Total cases unfounded or "unpunishable"	総数 Total numbers	うち ※2) 少年 Juvenile arrests included
E	風俗犯 Moral offenses	8,133	6,648	53	5,432	477
E-a	賭博 Total cases of gambling	164	150	0	542	2
E-a-1	普通賭博罪 Gambling	85	81	0	325	2
E-a-2	常習賭博罪 Habitual gambling	43	36	0	93	0
E-a-3	賭博開張等罪 Running a gambling place for the purpose of gain	36	33	0	124	0
E-b	わいせつ Total cases of obscenity	7,969	6,498	53	4,890	475
E-b-1	強制わいせつ罪 Forcible indecency	4,708	4,062	44	3,067	313
E-b-2	公然わいせつ罪 Public indecency	2,387	1,587	7	1,319	101
E-b-3	わいせつ物頒布等罪 Offences of distribution of obscene objects, etc.	874	849	2	504	61
F	その他の刑法犯 Other offenses	86,841	29,350	1,546	22,549	2,818
F-1	内乱に関する罪 Offenses concerning to insurrection	0	0	0	0	0
F-2	外患に関する罪 Crime related to foreign aggression	0	0	0	0	0
F-3	国交に関する罪 Offenses concerning foreign relations	0	0	0	0	0
F-4	公務執行妨害罪 Obstructing performance of public duty	2,176	2,116	5	1,654	105
F-5	逃走罪 Escape	1	1	0	9	0
F-6	犯人蔵匿証拠隠滅罪 Crimes of harboring criminals and suppressing evidence	242	210	0	258	28
F-7	騒乱罪 Crime of disturbance	0	0	0	0	0
F-8	失火罪 Causing a fire through negligence	211	135	21	112	7
F-9	激発物破裂・ガス等漏出罪 Destnating of explosives and leakage of gas, etc.	4	4	0	4	0
F-10	出水・水利妨害罪 Crimes related to floods and water management	5	4	0	5	0
F-11	往来妨害罪 Crimes of obstruction of traffic	65	40	2	34	4
F-11-1	鉄道関係 Railroad transportation including rail-tracks(Vehicles excluded)	33	13	2	8	4
F-11-2	その他 Others	32	27	0	26	0
F-12	住居侵入罪 Breaking into a residence	9,514	5,232	69	3,325	707
F-13	秘密侵害罪 Violating confidentiality	36	22	0	22	0
F-14	あへん煙吸食所持罪 Smoking opium and opium smoking implement	0	0	0	0	0
F-15	飲料水汚染罪 Pollution of drinking water	0	0	0	0	0
F-16	偽証罪 Perjury	11	9	0	9	0
F-17	虚偽告訴罪 False accusations	47	42	2	39	3
F-18	淫行勧誘・重婚罪 Inducement to promiscuous intercourses and bigamy	2	1	0	0	0
F-19	富くじ罪 Offenses concerning lottery	0	0	0	0	0
F-20	礼拝所不敬罪 Crimes related to places of worship and graves	182	149	2	112	0
F-20-1	死体遺棄等 Abandonment of Corpses	165	141	1	107	0
F-20-2	その他 Others	17	8	1	5	0
F-21	危険運転致死傷罪(交通業過を除く) Dangerous driving causing death or injury(excluding traffic accidents)	0	0	0	0	0
F-22	過失傷害罪 Causing injury due to negligence	306	221	10	195	12
F-23	過失致死罪 Causing death due to negligence	13	12	0	11	1
F-24	業務上等過失致死傷罪(交通業過を除く) Causing death or injury due to negligence in the pursuit of social activities(excluding traffic accidents)	402	329	10	434	1

注※2 ここていう「少年」とは、犯行時年齢及び処理時年齢がともに満14歳～満19歳に当たるものをいう。

※2 Remark: 「Juvenile」, used here, is a youth whose age at the time of both his (or her) commission of a crime and subsequent police action was over 14 years old, but not older than 19 years.

1 罪種・態様別 認知・検挙件数及び検挙人員 (つづき)

Total number cases known to the police, total cases cleared up and total arrestees (classified by types of crimes)

罪種 Types of crimes	認知件数 Total cases known to the police	検挙件数		検挙人員	
		総数 Total numbers	うち) ※1) 解決件数 Total cases unfounded or "unpunishable"	総数 Total numbers	うち) ※2) 少年 Juvenile arrests included
F-25 堕胎罪 Abortion	2	1	0	0	0
F-26 遺棄罪 Total cases of abandonment	85	73	3	83	3
F-26-1 遺棄 Abandonment	4	6	1	3	0
F-26-2 保護責任者遺棄 Abandonment by a Person Responsible for Protection	81	67	2	80	3
F-27 逮捕監禁罪 Offenses concerning arrest and imprisonment	259	253	1	325	47
F-28 略取誘拐・人身売買罪 kidnapping and human trafficking	390	369	8	377	33
F-29 名誉毀損罪 Defamation	1,149	789	32	742	26
F-30 信用毀損・(威力)業務妨害罪 Damage to credibility and obstruction of business	986	608	17	546	53
F-31 不動産侵奪罪 Usurpation of real estate	29	19	1	33	0
F-32 占有離脱物横領罪 Embezzlement of lost property	12,335	8,842	100	8,372	1,148
F-33 盗品罪 Crime related to stolen property	722	631	2	534	195
F-34 文書等毀棄罪 Damaging documents for Government and private use	102	102	2	49	0
F-35 建造物損壊罪 Damage to buildings	2,152	645	21	572	49
F-36 境界損壊罪 Damaging of boundaries	21	11	1	13	0
F-37 器物損壊罪 Damage to property	54,750	7,879	1,235	4,520	384
F-38 不正指令電磁的記録罪 Crime related to electronic or magnetic records containing unauthorized commands	22	9	2	5	1
F-39 暴力行為等処罰ニ関スル法律 (第2条・第3条) Act on Punishment of physical violence and others(Articles 2 and 3)	26	21	0	26	1
F-40 決闘罪ニ関スル件 Act Relating to Duel	4	3	0	9	6
F-41 爆発物取締罰則 Explosives Control Act	2	2	0	2	0
F-42 航空機の強取等の処罰に関する法律 Act on Punishment of Unlawful Seizure of Aircraft	0	0	0	0	0
F-43 火炎びんの使用等の処罰に関する法律 Act on Punishment of Use and Others of Molotov cocktails	1	1	0	1	0
F-44 航空の危険を生じさせる行為等の処罰に関する法律 Act on Punishment of Conducts Endangering Aviation	0	0	0	0	0
F-45 人質による強要行為等の処罰に関する法律 Act on Punishment of Compulsion and Other Related Acts Committed by Those Having Taken Hostages	1	1	0	1	0
F-46 流通食品への毒物の混入等の防止等に関する特別措置法 Acts on Special Measures concerning Prevention of Toxic Contamination of Food Distributed through Marketing Channels	0	0	0	0	0
F-47 サリン等による人身被害の防止に関する法律 Act on Prevention of Bodily Harm by Sarin and Similar substances	0	0	0	0	0
F-48 組織的な犯罪の処罰及び犯罪収益の規制等に関する法律 Act on Punishment of Organized Crimes and Control of Crime Proceeds	586	564	0	116	4
F-49 公衆等脅迫目的の犯罪行為のための資金等の提供等の処罰に関する法律 Act on Punishment of the Financing of Criminal activities for the Purposes of Intimidation of the General Public and Governments	0	0	0	0	0
刑法犯総数 (交通業過を含む)	606,755	255,774	...	175,510	16,092
うち) 交通業過	5,424	5,424	...	6,101	1,205

2 罪種別既遂・未遂別

罪種	認知・検挙	認 知 件 数		
		総 数	既 遂	未 遂
刑法犯総数(交通業過を除く)		601,331	584,060	17,271
凶 悪 犯		4,437	3,333	1,104
殺 人 人		853	276	577
殺 人 人		797	226	571
殺 嬰 児		10	8	2
殺 人 子 関		19	19	0
強 盗 自 殺 与		27	23	4
強 盗 人 盗		1,148	998	150
強 盗 殺 人		14	5	9
強 盗 傷 人		511	511	0
強 盗・強 制 性 交 等		28	28	0
強 盗・準 強 盗		595	454	141
放 火 等		781	577	204
強 制 性 交 等		1,655	1,482	173
粗 暴 犯		52,701	51,924	777
凶 器 準 備 集 合		11	11	0
暴 行 行 害		27,849	27,849	0
傷 害 致 死	うち) 傷 害 致 死	19,514	19,514	0
脅 迫 喝		56	56	0
脅 恐		4,037	3,787	250
窃 盗 犯		1,290	763	527
侵 入 盗 犯		407,911	395,514	12,397
乗 り 物 盗 犯		36,588	29,082	7,506
非 侵 入 盗 犯		142,530	141,855	675
知 能 盗 犯		228,793	224,577	4,216
詐 欺 犯		41,308	40,282	1,026
横 領 犯		37,928	36,913	1,015
横 領 犯		1,432	1,432	0
横 業 務 上 横 領 犯		594	594	0
偽 造 犯		838	838	0
通 貨 偽 造 犯		1,790	1,780	10
文 書 偽 造 犯		251	248	3
支 払 用 カ ー ド 偽 造 犯		1,447	1,440	7
有 価 証 券 偽 造 犯		1	1	0
印 章 偽 造 犯		57	57	0
汚 職 犯		34	34	0
う ち) 賄 賂 犯	うち) 賄 賂	77	77	0
あ っ せ ん 利 得 処 罰 法 任	あ っ せ ん 利 得 処 罰 法 任	42	42	0
背 任 犯		1	1	0
風 俗 犯		80	79	1
賭 博 犯		8,133	7,868	265
普 通 賭 博 犯		164	164	0
常 習 賭 博 犯		85	85	0
賭 博 開 張 等 犯		43	43	0
わ い せ つ 犯		36	36	0
う ち) 強 制 わ い せ つ 犯	うち) 強 制 わ い せ つ	7,969	7,704	265
う ち) 公 然 わ い せ つ 犯	うち) 公 然 わ い せ つ	4,708	4,443	265
そ の 他 の 刑 法 犯		2,387	2,387	0
う ち) 占 有 離 脱 物 横 領 犯	うち) 占 有 離 脱 物 横 領	86,841	85,139	1,702
う ち) 公 務 執 行 妨 害 犯	うち) 公 務 執 行 妨 害	12,335	12,335	0
う ち) 住 居 侵 入 犯	うち) 住 居 侵 入	2,176	2,176	0
う ち) 逮 捕 監 禁 犯	うち) 逮 捕 監 禁	9,514	7,857	1,657
う ち) 略 取 誘 拐 ・ 人 身 売 買 犯	うち) 略 取 誘 拐 ・ 人 身 売 買	259	259	0
う ち) 盗 品 等 犯	うち) 盗 品 等	390	357	33
う ち) 器 物 損 壊 等 犯	うち) 器 物 損 壊 等	722	722	0
		54,750	54,750	0

認 知 ・ 検 挙 件 数

検 挙 件 数			認知・検挙 罪 種
総 数	既 遂	未 遂	
250,350	240,013	10,337	刑法犯総数(交通業過を除く)
3,922	2,908	1,014	凶 悪 犯
817	251	566	殺 人 人
765	204	561	殺 嬰 人 人
9	8	1	殺 児 人 殺
19	19	0	殺 自 人 予 備
24	20	4	強 盗 強 盗 強 盗 強 盗
1,060	923	137	強 盗 強 盗 強 盗 強 盗
14	5	9	強 盗 強 盗 強 盗 強 盗
464	464	0	強 盗 強 盗 強 盗 強 盗
30	29	1	強 盗 強 盗 強 盗 強 盗
552	425	127	強 盗 強 盗 強 盗 強 盗
644	484	160	放 強 制 性 交 等
1,401	1,250	151	強 制 性 交 等
43,499	42,884	615	粗 暴 犯
12	12	0	凶 器 準 備 集 合
23,313	23,313	0	暴 行 害
15,845	15,845	0	傷 害 致 死
59	59	0	うち) 傷 害 致 死
3,393	3,186	207	脅 恐
936	528	408	脅 恐
148,122	141,165	6,957	窃 盗 犯
22,139	17,440	4,699	侵 入 盗
13,006	12,859	147	乗 非 り 物 盗
112,977	110,866	2,111	非 侵 入 盗
18,809	17,910	899	知 能 犯
16,084	15,197	887	詐 横 領
1,081	1,081	0	横 領
402	402	0	横 領
679	679	0	横 領
1,516	1,504	12	偽 造
184	183	1	通 貨 偽 造
1,245	1,235	10	文 書 偽 造
0	0	0	支 払 用 カ ー ド 偽 造
56	55	1	有 価 証 券 偽 造
31	31	0	印 章 偽 造
68	68	0	汚 職
40	40	0	うち) 賄 賂
1	1	0	あ っ せ ん 利 得 処 罰 法
59	59	0	背 任
6,648	6,407	241	風 俗 犯
150	150	0	賭 博
81	81	0	普 通 賭 博
36	36	0	常 習 賭 博
33	33	0	賭 博 開 張 等
6,498	6,257	241	わ い せ つ
4,062	3,821	241	うち) 強 制 わ い せ つ
1,587	1,587	0	うち) 公 然 わ い せ つ
29,350	28,739	611	そ の 他 の 刑 法 犯
8,842	8,842	0	うち) 占 有 離 脱 物 横 領
2,116	2,116	0	うち) 公 務 執 行 妨 害
5,232	4,657	575	うち) 住 居 侵 入
253	253	0	うち) 逮 捕 監 禁
369	343	26	うち) 略 取 誘 拐 ・ 人 身 売 買
631	631	0	うち) 盗 品 等
7,879	7,879	0	うち) 器 物 損 壊 等

3 年次別 都道府県別 罪種別 認知・検挙件数及び検挙人員

刑法犯総数（交通業過を除く）

年次及び 都道府県	認知件数	検 挙 件 数 率		検 挙 人 員			
				総 数	うち) 女	うち) 少年	うち) 女
		%					
2013 平成25年	1,314,140	30.0	394,121	262,486	54,877	56,469	9,385
2014 26	1,212,163	30.6	370,568	251,115	51,461	48,361	7,003
2015 27	1,098,969	32.5	357,484	239,355	49,282	38,921	5,061
2016 28	996,120	33.8	337,066	226,376	46,256	31,516	3,907
2017 29	915,042	35.7	327,081	215,003	44,408	26,797	3,544
2018 30	817,338	37.9	309,409	206,094	43,120	23,489	3,346
2019 令和元年	748,559	39.3	294,206	192,607	40,326	19,914	2,847
2020 2	614,231	45.5	279,185	182,582	38,930	17,466	2,518
2021 3	568,104	46.6	264,485	175,041	39,239	14,818	2,369
2022 4	601,331	41.6	250,350	169,409	37,021	14,887	2,207
北 海 道	19,604	9.530	7,588	1,972	588	123	
札 幌	14,059	6,060	4,921	1,279	440	89	
函 館	1,331	692	637	168	34	8	
旭 川	1,934	1,303	866	258	53	11	
釧 路	1,672	1,044	830	201	52	13	
北 見	608	431	334	66	9	2	
東 北	27,683	14.245	8,975	2,056	552	74	
青 森	3,462	1,949	1,253	303	74	14	
岩 手	2,655	1,478	955	192	67	5	
宮 城	9,897	4,099	2,680	544	154	15	
秋 田	1,871	1,265	861	244	50	9	
山 形	2,885	2,105	1,393	357	81	19	
福 島	6,913	3,349	1,833	416	126	12	
東 京	78,475	30.587	20,911	3,926	1,919	301	
関 東	177,541	72.761	44,544	9,770	3,477	533	
茨 城	15,986	4,988	3,207	722	164	17	
栃 木	8,883	3,762	2,009	487	126	21	
群 馬	10,159	4,962	2,676	625	173	23	
埼 玉	41,983	15,253	9,573	1,978	764	125	
千 葉	32,728	11,109	6,700	1,493	590	86	
神 奈 川	36,575	16,567	10,134	2,188	900	134	
新 潟	7,433	4,155	2,626	579	178	38	
山 梨	2,890	1,278	839	193	63	10	
長 野	6,635	3,591	1,762	417	106	20	
静 岡	14,269	7,096	5,018	1,088	413	59	
中 部	68,984	28.194	19,936	4,341	1,794	280	
富 山	3,929	2,610	1,681	440	146	33	
石 川	3,842	2,241	1,282	278	96	21	
福 井	2,664	1,799	1,051	251	73	12	
岐 阜	9,654	4,416	2,730	691	197	32	
愛 知	41,248	14,175	11,396	2,297	1,134	163	
三 重	7,647	2,953	1,796	384	148	19	
近 畿	127,922	45.562	33,041	6,936	3,351	420	
滋 賀	6,830	3,021	2,146	467	249	42	
京 都	10,578	4,920	3,436	759	283	32	
大 阪	68,807	18,109	13,869	2,684	1,677	211	
兵 庫	33,018	14,504	10,159	2,142	804	84	
奈 良	5,251	2,986	1,991	535	189	29	
和 歌 山	3,438	2,022	1,440	349	149	22	
中 国	27,850	14.308	9,761	2,338	927	151	
鳥 取	2,017	1,449	948	229	89	18	
島 根	1,834	1,303	648	150	52	14	
岡 山	8,007	3,676	2,700	621	299	35	
広 島	12,147	5,498	3,958	968	365	60	
山 口	3,845	2,382	1,507	370	122	24	
四 国	15,122	8.122	4,774	1,199	444	69	
徳 島	2,256	1,131	636	203	59	11	
香 川	4,173	2,271	1,435	325	120	12	
愛 媛	5,970	3,255	1,757	427	161	23	
高 知	2,723	1,465	946	244	104	23	
九 州	58,150	27.041	19,879	4,483	1,835	256	
福 岡	28,773	11,488	8,559	2,022	881	109	
佐 賀	2,861	1,577	1,087	238	87	14	
長 崎	3,244	1,922	1,515	361	77	6	
熊 本	4,944	2,905	2,150	466	177	30	
大 分	2,794	1,526	1,003	229	47	9	
宮 崎	3,645	1,626	1,224	287	111	24	
鹿 児 島	5,113	2,325	1,614	370	121	26	
沖 縄	6,776	3,672	2,727	510	334	38	

3 年次別 都道府県別 罪種別 認知・検挙件数及び検挙人員（つづき）

重要犯罪

年次及び 都道府県	認知件数	検 挙 件 数 率		検 挙 人 員				
				総 数	うち) 女		うち) 少年	
		%						
2013 平成25年	14,596	63.4	9,255	7,288	578	1,124	64	
2014 26	14,051	68.2	9,579	7,326	543	1,027	63	
2015 27	12,565	72.3	9,082	7,213	536	973	40	
2016 28	11,546	76.6	8,843	7,236	530	952	36	
2017 29	10,888	80.3	8,747	7,090	511	815	38	
2018 30	10,544	84.5	8,908	7,373	530	819	40	
2019 令和元年	9,899	85.9	8,507	7,386	545	805	40	
2020 2	8,935	93.7	8,369	7,317	532	792	48	
2021 3	8,821	93.4	8,240	7,372	487	695	38	
2022 4	9,535	87.6	8,353	7,422	534	841	47	
北海道	347		310	267	22	26	1	
札幌	219		198	170	14	22	1	
函館	28		24	24	3	1	0	
旭川	39		31	26	4	0	0	
釧路	42		42	34	0	2	0	
北見	19		15	13	1	1	0	
東北	529		439	348	25	31	1	
青森	67		54	41	3	5	0	
岩手	61		52	39	1	8	0	
宮城	255		218	174	13	9	1	
秋田	26		24	22	3	3	0	
山形	32		21	19	2	2	0	
福島	88		70	53	3	4	0	
東京	1,323		1,270	1,211	74	118	8	
関東	2,676		2,378	1,980	161	174	11	
茨城	212		172	162	16	16	4	
栃木	105		94	79	13	6	0	
群馬	103		104	97	7	10	1	
埼玉	667		651	572	46	45	2	
千葉	448		370	280	27	24	1	
神奈川	668		563	435	33	49	3	
新潟	89		96	75	3	5	0	
山梨	52		42	33	2	3	0	
長野	80		70	63	6	4	0	
静岡	252		216	184	8	12	0	
中部	791		736	692	48	78	5	
富山	33		26	26	2	5	0	
石川	45		39	33	2	1	0	
福井	28		29	28	4	2	0	
岐阜	66		62	53	4	5	0	
愛知	526		488	474	35	59	5	
三重	93		92	78	1	6	0	
近畿	2,298		1,911	1,771	132	258	19	
滋賀	125		104	103	10	19	1	
京都	185		170	161	10	12	0	
大阪	1,312		1,028	949	79	152	15	
兵庫	561		495	472	26	66	2	
奈良	75		74	51	3	5	0	
和歌山	40		40	35	4	4	1	
中国	508		451	374	29	52	1	
鳥取	47		46	32	3	7	0	
島根	46		40	29	3	3	0	
岡山	145		142	116	11	15	1	
広島	216		171	144	11	15	0	
山口	54		52	53	1	12	0	
四国	184		161	144	6	18	0	
徳島	18		15	16	1	3	0	
香川	52		52	49	3	7	0	
愛媛	72		55	47	2	5	0	
高知	42		39	32	0	3	0	
九州	879		697	635	37	86	1	
福岡	400		303	277	19	37	0	
佐賀	39		33	32	0	4	0	
長崎	55		33	33	0	6	0	
熊本	91		83	80	1	14	0	
大宮	54		50	34	4	1	0	
分岐	55		48	41	2	4	1	
鹿児島	92		72	62	5	8	0	
沖縄	93		75	76	6	12	0	

3 年次別 都道府県別 罪種別 認知・検挙件数及び検挙人員（つづき）

重要窃盗犯

年次及び 都道府県	認知件数	検 挙 件 数 率		検 挙 人 員				
				総 数	うち) 女		うち) 少年	うち) 女
					%	件数		
2013 平成25年	142,259	47.5	67,521	12,052	1,032	2,316	152	
2014 26	120,488	51.5	61,999	10,958	852	1,999	119	
2015 27	108,558	52.6	57,108	10,328	805	1,659	92	
2016 28	95,302	54.6	52,040	9,600	723	1,425	70	
2017 29	89,753	55.3	49,627	9,337	705	1,317	62	
2018 30	76,574	60.0	45,960	8,474	698	1,001	55	
2019 令和元年	69,645	61.3	42,722	7,793	642	790	47	
2020 2	51,604	70.2	36,244	7,000	578	653	36	
2021 3	44,076	73.0	32,177	6,294	516	474	34	
2022 4	44,150	58.2	25,686	6,082	525	475	37	
北海道	974		680	208	28	17	1	
札幌	672		468	133	21	11	1	
函館	72		33	16	0	1	0	
旭川	105		74	24	3	2	0	
釧路	60		50	21	3	2	0	
北見	65		55	14	1	1	0	
東北	3,000		2,009	391	30	41	1	
青森	312		220	85	3	9	0	
岩手	304		211	51	6	9	0	
宮城	1,063		552	121	14	14	0	
秋田	159		99	35	2	2	1	
山形	337		330	29	1	0	0	
福島	825		597	70	4	7	0	
東京	2,722		2,489	911	94	56	8	
関東	18,093		9,558	1,311	95	97	1	
茨城	2,739		832	104	6	4	0	
栃木	1,424		646	53	1	2	0	
群馬	1,555		759	86	7	6	0	
埼玉	3,815		2,422	354	33	21	0	
千葉	3,392		1,381	189	12	22	1	
神奈川	2,614		1,974	228	10	15	0	
新潟	515		341	93	7	4	0	
山梨	263		143	27	4	4	0	
長野	829		462	52	5	3	0	
静岡	947		598	125	10	16	0	
中部	6,639		2,974	766	63	44	5	
富山	521		423	63	6	8	2	
石川	439		330	96	15	3	1	
福井	220		131	33	3	0	0	
岐阜	1,099		587	118	8	5	1	
愛知	3,520		1,179	369	30	20	1	
三重	840		324	87	1	8	0	
近畿	5,731		3,240	1,256	124	121	9	
滋賀	458		217	85	7	7	0	
京都	564		459	146	17	16	1	
大阪	2,613		997	605	63	73	3	
兵庫	1,530		1,155	282	28	15	5	
奈良	350		199	75	6	2	0	
和歌山	216		213	63	3	8	0	
中国	1,875		1,332	402	20	32	4	
鳥取	129		83	29	2	2	2	
島根	186		152	20	0	2	0	
岡山	676		351	94	1	10	0	
広島	608		418	132	8	11	1	
山口	276		328	127	9	7	1	
四国	1,152		931	201	20	10	3	
徳島	175		159	30	3	0	0	
香川	253		189	51	2	4	0	
愛媛	380		302	68	4	2	0	
高知	344		281	52	11	4	3	
九州	3,964		2,473	636	51	57	5	
福岡	2,028		1,335	261	22	25	2	
佐賀	274		169	23	2	1	0	
長崎	147		81	23	3	0	0	
熊本	244		188	67	7	9	2	
大分	229		175	47	1	3	0	
宮崎	238		132	35	1	1	0	
鹿児島	385		165	73	6	7	0	
沖縄	419		228	107	9	11	1	

3 年次別 都道府県別 罪種別 認知・検挙件数及び検挙人員（つづき）

A 凶悪犯

年次及び 都道府県	認知件数	検 挙 件 数 率		検 挙 人 員				
				総 数	うち) 女		うち) 少年	
		%						
2013 平成25年	6,757	75.9	5,128	4,647	541	786	60	
2014 26	6,453	79.0	5,101	4,580	513	703	58	
2015 27	5,618	85.0	4,777	4,409	507	586	34	
2016 28	5,130	86.5	4,435	4,252	502	538	33	
2017 29	4,840	86.6	4,193	4,067	483	438	35	
2018 30	4,900	88.5	4,337	4,193	491	463	38	
2019 令和元年	4,706	90.1	4,240	4,225	507	457	35	
2020 2	4,444	96.0	4,268	4,291	480	522	44	
2021 3	4,149	96.6	4,007	4,093	434	410	34	
2022 4	4,437	88.4	3,922	3,978	457	495	40	
北 海 道	169		151	140	18	16	1	
札 幌	107		99	94	14	14	1	
函 館	15		13	14	2	1	0	
旭 川	20		14	9	1	0	0	
釧 路	17		17	16	0	1	0	
北 見	10		8	7	1	0	0	
東 北	212		187	174	23	16	1	
青 森	29		25	22	3	1	0	
岩 手	19		16	16	1	3	0	
宮 城	108		92	93	13	6	1	
秋 田	16		17	15	3	3	0	
山 形	9		10	7	2	0	0	
福 島	31		27	21	1	3	0	
東 京	629		593	660	71	73	8	
関 東	1,245		1,122	1,076	136	98	8	
茨 城	126		96	97	12	13	3	
栃 木	52		57	48	9	2	0	
群 馬	53		52	59	7	8	1	
埼 玉	287		268	265	39	16	0	
千 葉	199		181	174	26	14	1	
神 奈 川	312		266	232	28	32	3	
新 潟	42		49	38	3	1	0	
山 梨	22		19	21	2	1	0	
長 野	41		41	41	5	3	0	
静 岡	111		93	101	5	8	0	
中 部	392		360	371	42	47	5	
富 山	15		10	11	1	3	0	
石 川	19		15	12	2	0	0	
福 井	15		15	15	3	1	0	
岐 阜	32		34	34	4	2	0	
愛 知	260		237	253	32	36	5	
三 重	51		49	46	0	5	0	
近 畿	1,091		914	964	105	154	15	
滋 賀	52		35	41	6	7	1	
京 都	88		97	104	9	8	0	
大 阪	638		499	541	66	100	12	
兵 庫	264		236	238	18	32	1	
和 歌 山	31		30	26	3	4	0	
中 国	18		17	14	3	3	1	
鳥 取	19		16	11	2	2	0	
島 根	19		18	17	3	1	0	
岡 山	71		71	58	9	8	1	
広 島	106		89	79	10	9	0	
山 口	25		23	28	1	6	0	
四 国	79		73	80	5	11	0	
徳 島	7		6	10	1	2	0	
香 川	26		25	28	2	2	0	
愛 媛	27		24	24	2	5	0	
高 知	19		18	18	0	2	0	
九 州	380		305	320	32	54	1	
福 岡	175		132	143	14	26	0	
佐 賀	12		10	11	0	2	0	
長 崎	15		11	10	0	1	0	
熊 本	45		38	44	1	8	0	
大 分	21		20	17	4	0	0	
宮 崎	30		26	22	2	4	1	
鹿 児 島	39		34	31	5	4	0	
沖 縄	43		34	42	6	9	0	

3 年次別 都道府県別 罪種別 認知・検挙件数及び検挙人員（つづき）

A-a 殺人

年次及び 都道府県	認知件数	検 挙 件 数 検 挙 率		検 挙 人 員				
				総 数	うち) 女		うち) 少年	
					うち) 女	うち) 少年	うち) 女	うち) 少年
		%						
2013 平成25年	938	101.3	950	906	206	52	4	
2014 26	1,054	95.8	1,010	967	227	50	14	
2015 27	933	100.5	938	913	213	60	5	
2016 28	895	100.7	901	816	224	51	12	
2017 29	920	101.1	930	874	211	45	8	
2018 30	915	96.8	886	836	215	33	11	
2019 令和元年	950	99.5	945	924	243	43	13	
2020 2	929	98.3	913	878	210	50	6	
2021 3	874	101.0	883	848	184	35	8	
2022 4	853	95.8	817	785	199	49	16	
北 海 道	42	47	39	39	10	3	1	
札 幌	21	26	20	20	7	2	1	
函 館	6	5	6	6	1	0	0	
旭 川	9	9	5	5	1	0	0	
釧 路	3	4	5	5	0	1	0	
北 見	3	3	3	3	1	0	0	
東 北	38	39	34	34	10	1	0	
青 森	5	5	5	5	1	0	0	
岩 手	5	6	6	6	1	0	0	
宮 城	16	16	15	15	5	0	0	
秋 田	3	3	3	3	1	1	0	
山 形	1	1	1	1	1	0	0	
福 島	8	8	4	4	1	0	0	
東 京	91	84	86	86	24	4	3	
関 東	268	255	255	255	56	9	3	
茨 城	23	23	19	19	5	0	0	
栃 木	13	13	10	10	4	0	0	
群 馬	15	15	18	18	2	1	0	
埼 玉	57	57	60	60	12	1	0	
千 葉	47	46	50	50	13	3	1	
神 奈 川	66	59	54	54	15	3	2	
新 潟	6	6	5	5	0	0	0	
山 梨	4	3	3	3	0	0	0	
長 野	10	10	10	10	3	1	0	
静 岡	27	23	26	26	2	0	0	
中 部	82	79	72	72	24	4	0	
富 山	0	0	0	0	0	0	0	
石 川	6	6	5	5	2	0	0	
福 井	5	5	5	5	2	0	0	
岐 阜	6	6	6	6	3	0	0	
愛 知	53	50	44	44	17	4	0	
三 重	12	12	12	12	0	0	0	
近 畿	211	190	181	181	44	23	8	
滋 賀	10	7	7	7	3	1	1	
京 都	11	9	8	8	2	0	0	
大 阪	127	107	110	110	29	13	5	
兵 庫	44	47	42	42	6	6	1	
奈 良	13	13	9	9	2	2	0	
和 歌 山	6	7	5	5	2	1	1	
中 国	47	45	38	38	11	1	1	
鳥 取	1	1	2	2	1	0	0	
島 根	3	3	3	3	0	0	0	
岡 山	20	20	17	17	4	1	1	
広 島	17	15	9	9	5	0	0	
山 口	6	6	7	7	1	0	0	
四 国	11	10	9	9	4	0	0	
徳 島	1	1	1	1	1	0	0	
香 川	5	4	4	4	2	0	0	
愛 媛	3	3	3	3	1	0	0	
高 知	2	2	1	1	0	0	0	
九 州	63	68	71	71	16	4	0	
福 岡	26	29	33	33	7	1	0	
佐 賀	2	2	4	4	0	1	0	
長 崎	1	1	2	2	0	0	0	
熊 本	5	6	5	5	0	0	0	
大 宮	5	6	5	5	3	0	0	
分 崎	6	8	5	5	0	0	0	
鹿 児 島	8	7	7	7	2	1	0	
沖 縄	10	9	10	10	4	1	0	

3 年次別 都道府県別 罪種別 認知・検挙件数及び検挙人員（つづき）

A-a-1 殺人罪

年次及び 都道府県	認知件数	検 挙 件 数		検 挙 人 員			
		検 挙 率	率	総 数	うち) 女	うち) 少年	うち) 女
		%					
2013 平成25年	880	101.5	893	857	182	49	3
2014 26	993	95.1	944	903	202	41	10
2015 27	868	100.7	874	861	195	56	4
2016 28	834	101.1	843	765	206	43	8
2017 29	878	101.3	889	835	199	42	7
2018 30	846	97.0	821	777	199	28	9
2019 令和元年	898	99.0	889	871	222	36	9
2020 2	867	98.2	851	817	183	48	5
2021 3	820	101.1	829	798	163	31	7
2022 4	797	96.0	765	739	180	46	13
北 海 道	36		40	33	7	3	1
札 幌	16		20	15	4	2	1
函 館	5		4	5	1	0	0
旭 川	9		9	5	1	0	0
釧 路	3		4	5	0	1	0
北 見	3		3	3	1	0	0
東 北	35		36	31	8	1	0
青 森	5		5	5	1	0	0
岩 手	3		4	4	0	0	0
宮 城	16		16	15	5	0	0
秋 田	3		3	3	1	1	0
山 形	0		0	0	0	0	0
福 島	8		8	4	1	0	0
東 京	88		82	84	23	4	3
関 東	254		245	244	52	8	2
茨 城	23		23	19	5	0	0
栃 木	13		13	10	4	0	0
群 馬	15		15	18	2	1	0
埼 玉	49		50	53	11	1	0
千 葉	47		46	49	12	3	1
神 奈 川	61		57	52	13	2	1
新 潟	6		6	5	0	0	0
山 梨	4		3	3	0	0	0
長 野	10		10	10	3	1	0
静 岡	26		22	25	2	0	0
中 部	74		72	66	23	4	0
富 山	0		0	0	0	0	0
石 川	3		3	2	1	0	0
福 井	5		5	5	2	0	0
岐 阜	6		6	6	3	0	0
愛 知	51		49	43	17	4	0
三 重	9		9	10	0	0	0
近 畿	194		173	167	37	21	6
滋 賀	8		5	5	2	0	0
京 都	10		8	7	1	0	0
大 阪	119		100	104	26	12	4
兵 庫	42		44	40	5	6	1
奈 良	12		12	8	2	2	0
和 歌 山	3		4	3	1	1	1
中 国	45		43	36	11	1	1
鳥 取	1		1	2	1	0	0
島 根	3		3	3	0	0	0
岡 山	18		18	15	4	1	1
広 島	17		15	9	5	0	0
山 口	6		6	7	1	0	0
四 国	10		9	8	3	0	0
徳 島	1		1	1	1	0	0
香 川	5		4	4	2	0	0
愛 媛	2		2	2	0	0	0
高 知	2		2	1	0	0	0
九 州	61		65	70	16	4	0
福 岡	26		29	33	7	1	0
佐 賀	2		2	4	0	1	0
長 崎	1		1	2	0	0	0
熊 本	4		4	4	0	0	0
大 分	5		6	5	3	0	0
宮 崎	6		8	5	0	0	0
鹿 児 島	7		6	7	2	1	0
沖 縄	10		9	10	4	1	0

3 年次別 都道府県別 罪種別 認知・検挙件数及び検挙人員 (つづき)

A-a-2 嬰兒殺

年次及び 都道府県	認知件数	検 挙 件 数 率		検 挙 人 員			
				総 数	うち) 少年		うち) 女
					うち) 女	うち) 少年	
		%					
2013 平成25年	12	100.0	12	11	11	1	1
2014 26	12	100.0	12	13	12	4	3
2015 27	18	100.0	18	10	10	1	1
2016 28	14	92.9	13	13	9	4	3
2017 29	11	100.0	11	11	9	1	1
2018 30	10	70.0	7	7	5	1	1
2019 令和元年	12	108.3	13	10	8	2	2
2020 2	17	111.8	19	16	14	0	0
2021 3	9	111.1	10	8	8	1	1
2022 4	10	90.0	9	10	10	2	2
北 海 道	1		1	1	1	0	0
札 幌	1		1	1	1	0	0
函 館	0		0	0	0	0	0
旭 川	0		0	0	0	0	0
釧 路	0		0	0	0	0	0
北 見	0		0	0	0	0	0
東 北	1		1	1	1	0	0
青 森	0		0	0	0	0	0
岩 手	1		1	1	1	0	0
宮 城	0		0	0	0	0	0
秋 田	0		0	0	0	0	0
山 形	0		0	0	0	0	0
福 島	0		0	0	0	0	0
東 京	1		1	1	1	0	0
関 東	2		2	3	3	1	1
茨 城	0		0	0	0	0	0
栃 木	0		0	0	0	0	0
群 馬	0		0	0	0	0	0
埼 玉	0		0	0	0	0	0
千 葉	0		0	1	1	0	0
神 奈 川	2		2	2	2	1	1
新 潟	0		0	0	0	0	0
山 梨	0		0	0	0	0	0
長 野	0		0	0	0	0	0
静 岡	0		0	0	0	0	0
中 部	0		0	0	0	0	0
富 山	0		0	0	0	0	0
石 川	0		0	0	0	0	0
福 井	0		0	0	0	0	0
岐 阜	0		0	0	0	0	0
愛 知	0		0	0	0	0	0
三 重	0		0	0	0	0	0
近 畿	4		3	3	3	1	1
滋 賀	0		0	0	0	0	0
京 都	0		0	0	0	0	0
大 阪	3		2	2	2	1	1
兵 庫	1		1	1	1	0	0
和 歌 山	0		0	0	0	0	0
中 国	0		0	0	0	0	0
鳥 取	0		0	0	0	0	0
島 根	0		0	0	0	0	0
岡 山	0		0	0	0	0	0
広 島	0		0	0	0	0	0
山 口	0		0	0	0	0	0
四 国	1		1	1	1	0	0
徳 島	0		0	0	0	0	0
香 川	0		0	0	0	0	0
愛 媛	1		1	1	1	0	0
高 知	0		0	0	0	0	0
九 州	0		0	0	0	0	0
福 岡	0		0	0	0	0	0
佐 賀	0		0	0	0	0	0
長 崎	0		0	0	0	0	0
熊 本	0		0	0	0	0	0
大 宮	0		0	0	0	0	0
分 崎	0		0	0	0	0	0
鹿 児 島	0		0	0	0	0	0
沖 縄	0		0	0	0	0	0

3 年次別 都道府県別 罪種別 認知・検挙件数及び検挙人員 (つづき)

A-a-3 殺人予備罪

年次及び 都道府県	認知件数	検 挙 件 数 検 挙 率		検 挙 人 員			
				総 数	うち) 女	うち) 少年	うち) 女
		%					
2013 平成25年	24	100.0	24	22	8	2	0
2014 26	31	106.5	33	29	2	4	0
2015 27	25	100.0	25	22	2	2	0
2016 28	22	100.0	22	20	2	2	0
2017 29	21	95.2	20	19	2	2	0
2018 30	35	97.1	34	28	5	2	0
2019 令和元年	20	110.0	22	23	7	2	0
2020 2	25	100.0	25	19	5	0	0
2021 3	21	100.0	21	19	4	1	0
2022 4	19	100.0	19	17	3	1	1
北 海 道	3		3	2	1	0	0
札 幌	3		3	2	1	0	0
函 館	0		0	0	0	0	0
旭 川	0		0	0	0	0	0
釧 路	0		0	0	0	0	0
北 見	0		0	0	0	0	0
東 北	0		0	0	0	0	0
青 森	0		0	0	0	0	0
岩 手	0		0	0	0	0	0
宮 城	0		0	0	0	0	0
秋 田	0		0	0	0	0	0
山 形	0		0	0	0	0	0
福 島	0		0	0	0	0	0
東 京	1		1	1	0	0	0
関 東	5		5	5	0	0	0
茨 城	0		0	0	0	0	0
栃 木	0		0	0	0	0	0
群 馬	0		0	0	0	0	0
埼 玉	5		5	5	0	0	0
千 葉	0		0	0	0	0	0
神 奈 川	0		0	0	0	0	0
新 潟	0		0	0	0	0	0
山 梨	0		0	0	0	0	0
長 野	0		0	0	0	0	0
静 岡	0		0	0	0	0	0
中 部	1		1	1	0	0	0
富 山	0		0	0	0	0	0
石 川	0		0	0	0	0	0
福 井	0		0	0	0	0	0
岐 阜	0		0	0	0	0	0
愛 知	1		1	1	0	0	0
三 重	0		0	0	0	0	0
近 畿	7		7	6	2	1	1
滋 賀	2		2	2	1	1	1
京 都	1		1	1	1	0	0
大 阪	3		3	2	0	0	0
兵 庫	1		1	1	0	0	0
和 歌 山	0		0	0	0	0	0
中 国	2		2	2	0	0	0
鳥 取	0		0	0	0	0	0
島 根	0		0	0	0	0	0
岡 山	2		2	2	0	0	0
広 島	0		0	0	0	0	0
山 口	0		0	0	0	0	0
四 国	0		0	0	0	0	0
徳 島	0		0	0	0	0	0
香 川	0		0	0	0	0	0
愛 媛	0		0	0	0	0	0
高 知	0		0	0	0	0	0
九 州	0		0	0	0	0	0
福 岡	0		0	0	0	0	0
佐 賀	0		0	0	0	0	0
長 崎	0		0	0	0	0	0
熊 本	0		0	0	0	0	0
大 宮	0		0	0	0	0	0
分 崎	0		0	0	0	0	0
鹿 児 島	0		0	0	0	0	0
沖 縄	0		0	0	0	0	0

3 年次別 都道府県別 罪種別 認知・検挙件数及び検挙人員 (つづき)

A-a-4 自殺関与罪

年次及び 都道府県	認知件数	検 挙 件 数 率		検 挙 人 員			
				総 数	うち) 少年		うち) 女
					うち) 女	うち) 少年	
		%					
2013 平成25年	22	95.5	21	16	5	0	0
2014 26	18	116.7	21	22	11	1	1
2015 27	22	95.5	21	20	6	1	0
2016 28	25	92.0	23	18	7	2	1
2017 29	10	100.0	10	9	1	0	0
2018 30	24	100.0	24	24	6	2	1
2019 令和元年	20	105.0	21	20	6	3	2
2020 2	20	90.0	18	26	8	2	1
2021 3	24	95.8	23	23	9	2	0
2022 4	27	88.9	24	19	6	0	0
北 海 道	2		3	3	1	0	0
札 幌	1		2	2	1	0	0
函 館	1		1	1	0	0	0
旭 川	0		0	0	0	0	0
釧 路	0		0	0	0	0	0
北 見	0		0	0	0	0	0
東 北	2		2	2	1	0	0
青 森	0		0	0	0	0	0
岩 手	1		1	1	0	0	0
宮 城	0		0	0	0	0	0
秋 田	0		0	0	0	0	0
山 形	1		1	1	1	0	0
福 島	0		0	0	0	0	0
東 京	1		0	0	0	0	0
関 東	7		3	3	1	0	0
茨 城	0		0	0	0	0	0
栃 木	0		0	0	0	0	0
群 馬	0		0	0	0	0	0
埼 玉	3		2	2	1	0	0
千 葉	0		0	0	0	0	0
神 奈 川	3		0	0	0	0	0
新 潟	0		0	0	0	0	0
山 梨	0		0	0	0	0	0
長 野	0		0	0	0	0	0
静 岡	1		1	1	0	0	0
中 部	7		6	5	1	0	0
富 山	0		0	0	0	0	0
石 川	3		3	3	1	0	0
福 井	0		0	0	0	0	0
岐 阜	0		0	0	0	0	0
愛 知	1		0	0	0	0	0
三 重	3		3	2	0	0	0
近 畿	6		7	5	2	0	0
滋 賀	0		0	0	0	0	0
京 都	0		0	0	0	0	0
大 阪	2		2	2	1	0	0
兵 庫	0		1	0	0	0	0
和 歌 山	1		1	1	0	0	0
中 国	3		3	2	1	0	0
中 国	0		0	0	0	0	0
鳥 取	0		0	0	0	0	0
島 根	0		0	0	0	0	0
岡 山	0		0	0	0	0	0
広 島	0		0	0	0	0	0
山 口	0		0	0	0	0	0
四 国	0		0	0	0	0	0
徳 島	0		0	0	0	0	0
香 川	0		0	0	0	0	0
愛 媛	0		0	0	0	0	0
高 知	0		0	0	0	0	0
九 州	2		3	1	0	0	0
福 岡	0		0	0	0	0	0
佐 賀	0		0	0	0	0	0
長 崎	0		0	0	0	0	0
熊 本	1		2	1	0	0	0
大 宮	0		0	0	0	0	0
分 崎	0		0	0	0	0	0
鹿 児 島	1		1	0	0	0	0
沖 縄	0		0	0	0	0	0

3 年次別 都道府県別 罪種別 認知・検挙件数及び検挙人員（つづき）

A-b 強盗

年次及び 都道府県	認知件数	検 挙 件 数 率		検 挙 人 員				
				総 数	うち) 女		うち) 少年	
								うち) 女
		%						
2013 平成25年	3,324	67.3	2,236	2,255	190	547	45	
2014 26	3,056	70.5	2,154	2,096	131	451	30	
2015 27	2,426	78.9	1,915	1,972	148	401	22	
2016 28	2,332	80.5	1,878	1,984	131	328	12	
2017 29	1,852	82.1	1,521	1,704	138	251	21	
2018 30	1,787	87.2	1,559	1,732	146	256	21	
2019 令和元年	1,511	87.8	1,326	1,604	131	251	18	
2020 2	1,397	97.2	1,358	1,654	129	323	29	
2021 3	1,138	99.3	1,130	1,460	104	214	17	
2022 4	1,148	92.3	1,060	1,322	127	235	14	
北 海 道	47	39	40	40	2	6	0	
札 幌	36	32	33	33	1	6	0	
函 館	3	2	2	3	1	0	0	
旭 川	4	2	2	2	0	0	0	
釧 路	4	3	2	2	0	0	0	
北 見	0	0	0	0	0	0	0	
東 北	37	34	40	40	3	7	1	
青 森	1	1	0	0	0	0	0	
岩 手	2	2	2	2	0	0	0	
宮 城	23	21	27	27	3	4	1	
秋 田	3	3	3	3	0	0	0	
山 形	0	0	0	0	0	0	0	
福 島	8	7	8	8	0	3	0	
東 京	228	236	318	318	31	58	5	
関 東	354	330	382	382	34	60	2	
茨 城	37	24	38	38	3	12	2	
栃 木	14	15	14	14	2	0	0	
群 馬	12	12	18	18	0	6	0	
埼 玉	94	89	95	95	13	9	0	
千 葉	63	60	68	68	9	8	0	
神 奈 川	88	78	88	88	3	18	0	
新 潟	5	11	6	6	0	0	0	
山 梨	3	6	10	10	1	0	0	
長 野	9	10	10	10	0	1	0	
静 岡	29	25	35	35	3	6	0	
中 部	106	95	108	108	9	15	3	
富 山	4	4	3	3	0	0	0	
石 川	5	4	3	3	0	0	0	
福 井	1	1	1	1	0	0	0	
岐 阜	10	7	6	6	0	0	0	
愛 知	74	68	83	83	9	12	3	
三 重	12	11	12	12	0	3	0	
近 畿	254	225	297	297	37	57	3	
滋 賀	7	7	13	13	2	2	0	
京 都	22	27	30	30	3	1	0	
大 阪	168	135	181	181	23	43	3	
兵 庫	53	54	70	70	8	11	0	
奈 良	0	0	0	0	0	0	0	
和 歌 山	4	2	3	3	1	0	0	
中 国	43	39	42	42	4	5	0	
鳥 取	1	1	1	1	0	0	0	
島 根	2	2	2	2	0	0	0	
岡 山	4	4	3	3	0	0	0	
広 島	28	26	30	30	4	4	0	
山 口	8	6	6	6	0	1	0	
四 国	16	15	27	27	1	6	0	
徳 島	2	2	5	5	0	2	0	
香 川	5	5	7	7	0	0	0	
愛 媛	4	3	8	8	1	4	0	
高 知	5	5	7	7	0	0	0	
九 州	63	47	68	68	6	21	0	
福 岡	30	20	30	30	2	12	0	
佐 賀	0	0	0	0	0	0	0	
長 崎	0	0	0	0	0	0	0	
熊 本	5	5	9	9	0	1	0	
大 宮	2	2	2	2	0	0	0	
分 崎	3	2	4	4	0	2	0	
鹿 児 島	10	8	7	7	2	0	0	
沖 縄	13	10	16	16	2	6	0	

3 年次別 都道府県別 罪種別 認知・検挙件数及び検挙人員 (つづき)

A-b-1 強盗殺人罪

年次及び 都道府県	認知件数	検 挙 件 数 率		検 挙 人 員				
				総 数	うち) 女		うち) 少年	
		%						
2013 平成25年	31	90.3	28	39	6	9	4	
2014 26	17	105.9	18	27	6	4	0	
2015 27	26	92.3	24	31	3	4	1	
2016 28	17	100.0	17	37	3	2	0	
2017 29	20	85.0	17	31	4	2	1	
2018 30	25	100.0	25	43	2	7	0	
2019 令和元年	21	114.3	24	25	2	0	0	
2020 2	16	100.0	16	40	3	1	0	
2021 3	19	84.2	16	33	1	8	0	
2022 4	14	100.0	14	30	4	3	0	
北 海 道	0	0	0	0	0	0	0	
札 幌	0	0	0	0	0	0	0	
函 館	0	0	0	0	0	0	0	
旭 川	0	0	0	0	0	0	0	
釧 路	0	0	0	0	0	0	0	
北 見	0	0	0	0	0	0	0	
東 北	0	0	0	1	0	1	0	
青 森	0	0	0	0	0	0	0	
岩 手	0	0	0	0	0	0	0	
宮 城	0	0	0	0	0	0	0	
秋 田	0	0	0	0	0	0	0	
山 形	0	0	0	0	0	0	0	
福 島	0	0	0	1	0	1	0	
東 京	2	2	2	3	0	0	0	
関 東	4	4	4	7	0	0	0	
茨 城	0	0	0	0	0	0	0	
栃 木	0	0	0	0	0	0	0	
群 馬	1	1	1	1	0	0	0	
埼 玉	1	1	1	0	0	0	0	
千 葉	0	0	0	0	0	0	0	
神 奈 川	0	1	1	5	0	0	0	
新 潟	0	0	0	0	0	0	0	
山 梨	0	0	0	0	0	0	0	
長 野	1	0	0	0	0	0	0	
静 岡	1	1	1	1	0	0	0	
中 部	0	0	0	1	0	0	0	
富 山	0	0	0	0	0	0	0	
石 川	0	0	0	0	0	0	0	
福 井	0	0	0	0	0	0	0	
岐 阜	0	0	0	0	0	0	0	
愛 知	0	0	0	1	0	0	0	
三 重	0	0	0	0	0	0	0	
近 畿	7	8	8	17	4	2	0	
滋 賀	0	0	0	0	0	0	0	
京 都	0	0	0	0	0	0	0	
大 阪	6	6	6	13	3	2	0	
兵 庫	1	2	2	4	1	0	0	
奈 良	0	0	0	0	0	0	0	
和 歌 山	0	0	0	0	0	0	0	
中 国	1	0	0	0	0	0	0	
鳥 取	0	0	0	0	0	0	0	
島 根	0	0	0	0	0	0	0	
岡 山	0	0	0	0	0	0	0	
広 島	1	0	0	0	0	0	0	
山 口	0	0	0	0	0	0	0	
四 国	0	0	0	0	0	0	0	
徳 島	0	0	0	0	0	0	0	
香 川	0	0	0	0	0	0	0	
愛 媛	0	0	0	0	0	0	0	
高 知	0	0	0	0	0	0	0	
九 州	0	0	0	1	0	0	0	
福 岡	0	0	0	1	0	0	0	
佐 賀	0	0	0	0	0	0	0	
長 崎	0	0	0	0	0	0	0	
熊 本	0	0	0	0	0	0	0	
大 宮	0	0	0	0	0	0	0	
鹿 児 島	0	0	0	0	0	0	0	
沖 縄	0	0	0	0	0	0	0	

3 年次別 都道府県別 罪種別 認知・検挙件数及び検挙人員 (つづき)

A-b-2 強盗傷人罪

年次及び 都道府県	認知件数	検 挙 件 数 率		検 挙 人 員				
				総 数	うち) 女		うち) 少年	うち) 女
					%	件数		
2013 平成25年	1,098	67.6	742	1,016	83	353	26	
2014 26	1,085	68.1	739	987	68	279	21	
2015 27	875	73.9	647	846	62	241	11	
2016 28	809	74.8	605	777	43	168	3	
2017 29	701	78.6	551	781	61	140	11	
2018 30	667	83.2	555	753	69	144	12	
2019 令和元年	649	83.4	541	789	59	152	11	
2020 2	585	98.5	576	833	66	222	17	
2021 3	462	100.6	465	677	52	107	12	
2022 4	511	90.8	464	697	53	149	9	
北海道	12		9	15	1	6	0	
札幌	7		6	11	0	6	0	
函館	3		2	3	1	0	0	
旭川	1		0	0	0	0	0	
釧路	1		1	1	0	0	0	
北見	0		0	0	0	0	0	
東北	12		10	14	2	3	1	
青森	1		1	0	0	0	0	
岩手	1		1	1	0	0	0	
宮城	9		7	13	2	3	1	
秋田	0		0	0	0	0	0	
山形	0		0	0	0	0	0	
福島	1		1	0	0	0	0	
関東	105		112	165	14	26	1	
東京	173		150	223	20	44	2	
茨城	19		13	22	2	9	2	
栃木	3		3	3	0	0	0	
群馬	4		2	6	0	4	0	
埼玉	46		42	51	8	5	0	
千葉	40		34	51	7	4	0	
神奈川	38		32	47	0	15	0	
新潟	2		1	2	0	0	0	
山梨	0		1	7	0	0	0	
長野	3		5	7	0	1	0	
静岡	18		17	27	3	6	0	
中部	39		32	48	3	9	3	
富山	1		1	1	0	0	0	
石川	4		3	2	0	0	0	
福井	1		1	1	0	0	0	
岐阜	4		2	1	0	0	0	
愛知	24		22	37	3	6	3	
三重	5		3	6	0	3	0	
近畿	120		105	152	9	35	2	
滋賀	2		3	9	0	2	0	
京都	10		10	9	0	0	0	
大阪	84		67	94	6	25	2	
兵庫	21		24	38	2	8	0	
奈良	0		0	0	0	0	0	
和歌山	3		1	2	1	0	0	
中国	17		17	23	1	5	0	
鳥取	0		0	0	0	0	0	
島根	1		1	1	0	0	0	
岡山	2		2	3	0	0	0	
広島	11		12	16	1	4	0	
山口	3		2	3	0	1	0	
四国	7		7	19	0	6	0	
徳島	1		1	4	0	2	0	
香川	2		2	4	0	0	0	
愛媛	1		1	6	0	4	0	
高知	3		3	5	0	0	0	
九州	26		22	38	3	15	0	
福岡	11		8	10	0	7	0	
佐賀	0		0	0	0	0	0	
長崎	0		0	0	0	0	0	
熊本	3		3	7	0	0	0	
大宮	0		0	0	0	0	0	
宮崎	1		1	4	0	2	0	
鹿児島	3		3	4	2	0	0	
沖縄	8		7	13	1	6	0	

3 年次別 都道府県別 罪種別 認知・検挙件数及び検挙人員 (つづき)

A-b-3 強盗・強制性交等罪 (致死を含む)

年次及び 都道府県	認知件数	検 挙 件 数 検 挙 率		検 挙 人 員				
				総 数	うち) 女		うち) 少年	
		%						
2013 平成25年	70	84.3	59	31	0	2	0	
2014 26	44	79.5	35	27	0	1	0	
2015 27	32	109.4	35	37	0	1	0	
2016 28	20	115.0	23	18	1	0	0	
2017 29	28	100.0	28	24	0	1	0	
2018 30	36	94.4	34	35	0	1	0	
2019 令和元年	33	109.1	36	30	0	3	0	
2020 2	43	93.0	40	28	0	2	0	
2021 3	24	133.3	32	35	0	1	0	
2022 4	28	107.1	30	25	0	0	0	
北 海 道	3		3	3	0	0	0	
札 幌	3		3	3	0	0	0	
函 館	0		0	0	0	0	0	
旭 川	0		0	0	0	0	0	
釧 路	0		0	0	0	0	0	
北 見	0		0	0	0	0	0	
東 北	1		2	2	0	0	0	
青 森	0		0	0	0	0	0	
岩 手	0		0	0	0	0	0	
宮 城	0		1	1	0	0	0	
秋 田	0		0	0	0	0	0	
山 形	0		0	0	0	0	0	
福 島	1		1	1	0	0	0	
東 京	5		4	3	0	0	0	
関 東	8		11	11	0	0	0	
茨 城	0		0	0	0	0	0	
栃 木	1		1	3	0	0	0	
群 馬	0		0	0	0	0	0	
埼 玉	1		1	1	0	0	0	
千 葉	2		2	1	0	0	0	
神 奈 川	3		6	3	0	0	0	
新 潟	0		0	0	0	0	0	
山 梨	1		1	1	0	0	0	
長 野	0		0	0	0	0	0	
静 岡	0		0	2	0	0	0	
中 部	5		5	2	0	0	0	
富 山	0		0	0	0	0	0	
石 川	0		0	0	0	0	0	
福 井	0		0	0	0	0	0	
岐 阜	0		0	0	0	0	0	
愛 知	5		5	2	0	0	0	
三 重	0		0	0	0	0	0	
近 畿	2		3	3	0	0	0	
滋 賀	0		0	0	0	0	0	
京 都	0		0	0	0	0	0	
大 阪	2		1	2	0	0	0	
兵 庫	0		2	1	0	0	0	
和 歌 山	0		0	0	0	0	0	
中 国	0		0	0	0	0	0	
鳥 取	0		0	0	0	0	0	
島 根	0		0	0	0	0	0	
岡 山	0		0	0	0	0	0	
広 島	0		0	0	0	0	0	
山 口	0		0	0	0	0	0	
四 国	0		0	0	0	0	0	
徳 島	0		0	0	0	0	0	
香 川	0		0	0	0	0	0	
愛 媛	0		0	0	0	0	0	
高 知	0		0	0	0	0	0	
九 州	4		2	1	0	0	0	
福 岡	1		1	1	0	0	0	
佐 賀	0		0	0	0	0	0	
長 崎	0		0	0	0	0	0	
熊 本	0		0	0	0	0	0	
大 宮	0		0	0	0	0	0	
鹿 児 島	2		1	0	0	0	0	
沖 縄	1		0	0	0	0	0	

3 年次別 都道府県別 罪種別 認知・検挙件数及び検挙人員（つづき）

A-b-4 強盗・準強盗罪（強盗予備・事後強盗・昏酔強盗）

年次及び 都道府県	認知件数	検 挙 件 数 検 挙 率		検 挙 人 員			
				総 数	うち) 少年		うち) 女
					うち) 女	うち) 少年	
		%					
2013 平成25年	2,125	66.2	1,407	1,169	101	183	15
2014 26	1,910	71.3	1,362	1,055	57	167	9
2015 27	1,493	81.0	1,209	1,058	83	155	10
2016 28	1,486	83.0	1,233	1,152	84	158	9
2017 29	1,103	83.9	925	868	73	108	9
2018 30	1,059	89.2	945	901	75	104	9
2019 令和元年	808	89.7	725	760	70	96	7
2020 2	753	96.4	726	753	60	98	12
2021 3	633	97.5	617	715	51	98	5
2022 4	595	92.8	552	570	70	83	5
北海道	32		27	22	1	0	0
札幌	26		23	19	1	0	0
函館	0		0	0	0	0	0
旭川	3		2	2	0	0	0
釧路	3		2	1	0	0	0
北見	0		0	0	0	0	0
東北	24		22	23	1	3	0
青森	0		0	0	0	0	0
岩手	1		1	1	0	0	0
宮城	14		13	13	1	1	0
秋田	3		3	3	0	0	0
山形	0		0	0	0	0	0
福島	6		5	6	0	2	0
関東	116		118	147	17	32	4
東京	169		165	141	14	16	0
茨城	18		11	16	1	3	0
栃木	10		11	8	2	0	0
群馬	7		9	11	0	2	0
埼玉	46		45	43	5	4	0
千葉	21		24	16	2	4	0
神奈川	47		39	33	3	3	0
新潟	3		10	4	0	0	0
山梨	2		4	2	1	0	0
長野	5		5	3	0	0	0
静岡	10		7	5	0	0	0
中部	62		58	57	6	6	0
富山	3		3	2	0	0	0
石川	1		1	1	0	0	0
福井	0		0	0	0	0	0
岐阜	6		5	5	0	0	0
愛知	45		41	43	6	6	0
三重	7		8	6	0	0	0
近畿	125		109	125	24	20	1
滋賀	5		4	4	2	0	0
京都	12		17	21	3	1	0
大阪	76		61	72	14	16	1
兵庫	31		26	27	5	3	0
奈良	0		0	0	0	0	0
和歌山	1		1	1	0	0	0
中国	25		22	19	3	0	0
鳥取	1		1	1	0	0	0
島根	1		1	1	0	0	0
岡山	2		2	0	0	0	0
広島	16		14	14	3	0	0
山口	5		4	3	0	0	0
四国	9		8	8	1	0	0
徳島	1		1	1	0	0	0
香川	3		3	3	0	0	0
愛媛	3		2	2	1	0	0
高知	2		2	2	0	0	0
九州	33		23	28	3	6	0
福岡	18		11	18	2	5	0
佐賀	0		0	0	0	0	0
長崎	0		0	0	0	0	0
熊本	2		2	2	0	1	0
大宮	2		2	2	0	0	0
宮崎	2		1	0	0	0	0
鹿児島	5		4	3	0	0	0
沖縄	4		3	3	1	0	0

3 年次別 都道府県別 罪種別 認知・検挙件数及び検挙人員 (つづき)

A-c 放火

年次及び 都道府県	認知件数	検 挙 件 数 率		検 挙 人 員				
				総 数	うち) 女		うち) 少年	
					うち) 女	うち) 少年	うち) 女	うち) 少年
		%						
2013 平成25年	1,086	71.7	779	549	138	63	10	
2014 26	1,093	76.6	837	598	151	80	14	
2015 27	1,092	74.2	810	591	142	47	6	
2016 28	914	75.1	686	577	143	53	9	
2017 29	959	74.6	715	579	130	46	5	
2018 30	891	78.8	702	537	126	35	6	
2019 令和元年	840	78.3	658	519	127	29	3	
2020 2	786	89.1	700	582	137	33	8	
2021 3	749	88.7	664	534	139	27	7	
2022 4	781	82.5	644	532	124	38	7	
北 海 道	27	22	19	5	0	0	0	
札 幌	17	14	14	5	0	0	0	
函 館	2	2	2	0	0	0	0	
旭 川	3	1	0	0	0	0	0	
釧 路	3	4	3	0	0	0	0	
北 見	2	1	0	0	0	0	0	
東 北	33	28	23	10	1	0	0	
青 森	5	5	7	2	0	0	0	
岩 手	4	1	1	0	1	0	0	
宮 城	14	12	9	5	0	0	0	
秋 田	4	4	2	2	0	0	0	
山 形	3	3	1	1	0	0	0	
福 島	3	3	3	0	0	0	0	
東 京	62	59	51	15	0	0	0	
関 東	220	199	147	46	8	3	3	
茨 城	27	22	16	4	1	1	1	
栃 木	8	11	7	3	0	0	0	
群 馬	13	13	13	5	1	1	1	
埼 玉	48	43	39	14	2	0	0	
千 葉	26	20	14	4	0	0	0	
神 奈 川	45	42	20	10	3	1	1	
新 潟	18	18	16	3	0	0	0	
山 梨	6	5	5	1	0	0	0	
長 野	11	12	7	2	0	0	0	
静 岡	18	13	10	0	1	0	0	
中 部	44	37	34	7	1	0	0	
富 山	4	3	4	1	0	0	0	
石 川	1	1	1	0	0	0	0	
福 井	2	2	2	1	0	0	0	
岐 阜	5	5	5	1	0	0	0	
愛 知	27	21	17	4	0	0	0	
三 重	5	5	5	0	1	0	0	
近 畿	222	158	142	23	12	3	3	
滋 賀	11	3	2	1	0	0	0	
京 都	14	12	12	4	2	0	0	
大 阪	130	90	82	13	9	3	3	
兵 庫	58	45	38	4	1	0	0	
奈 良	8	7	7	1	0	0	0	
和 歌 山	1	1	1	0	0	0	0	
中 国	53	49	37	10	1	0	0	
鳥 取	3	3	2	1	0	0	0	
島 根	7	6	6	3	0	0	0	
岡 山	21	21	15	5	1	0	0	
広 島	20	17	12	1	0	0	0	
山 口	2	2	2	0	0	0	0	
四 国	22	21	14	0	2	0	0	
徳 島	1	1	1	0	0	0	0	
香 川	7	7	5	0	1	0	0	
愛 媛	8	8	4	0	1	0	0	
高 知	6	5	4	0	0	0	0	
九 州	98	71	65	8	13	1	1	
福 岡	51	31	28	4	4	0	0	
佐 賀	2	1	0	0	0	0	0	
長 崎	4	4	2	0	1	0	0	
熊 本	12	9	10	0	4	0	0	
大 宮	9	8	7	1	0	0	0	
宮 崎	9	10	7	2	2	1	1	
鹿 児 島	3	3	5	1	1	0	0	
沖 縄	8	5	6	0	1	0	0	

3 年次別 都道府県別 罪種別 認知・検挙件数及び検挙人員（つづき）

A-d 強制性交等（致死傷を含む）

年次及び 都道府県	認知件数	検 挙 件 数 検 挙 率		検 挙 人 員			
				総 数	うち) 少年		うち) 女
					うち) 女	うち) 少年	
		%					
2013 平成25年	1,409	82.5	1,163	937	7	124	1
2014 26	1,250	88.0	1,100	919	4	122	0
2015 27	1,167	95.5	1,114	933	4	78	1
2016 28	989	98.1	970	875	4	106	0
2017 29	1,109	92.6	1,027	910	4	96	1
2018 30	1,307	91.0	1,190	1,088	4	139	0
2019 令和元年	1,405	93.3	1,311	1,178	6	134	1
2020 2	1,332	97.4	1,297	1,177	4	116	1
2021 3	1,388	95.8	1,330	1,251	7	134	2
2022 4	1,655	84.7	1,401	1,339	7	173	3
北海道	53	43	42	42	1	7	0
札幌	33	27	27	27	1	6	0
函館	4	4	4	3	0	1	0
旭川	4	2	2	2	0	0	0
釧路	7	6	6	6	0	0	0
北見	5	4	4	4	0	0	0
東北	104	86	77	77	0	7	0
青森	18	14	14	10	0	1	0
岩手	8	7	7	7	0	2	0
宮城	55	43	42	42	0	2	0
秋田	6	7	7	7	0	2	0
山形	5	6	6	5	0	0	0
福島	12	9	9	6	0	0	0
関東	248	214	205	205	1	11	0
関東	403	338	292	292	0	21	0
茨城	39	27	24	24	0	0	0
栃木	17	18	17	17	0	2	0
群馬	13	12	10	10	0	0	0
埼玉	88	79	71	71	0	4	0
千葉	63	55	42	42	0	3	0
神奈川	113	87	70	70	0	8	0
新潟	13	14	11	11	0	1	0
山梨	9	5	3	3	0	1	0
長野	11	9	14	14	0	1	0
静岡	37	32	30	30	0	1	0
中部	160	149	157	157	2	27	2
富山	7	3	4	4	0	3	0
石川	7	4	3	3	0	0	0
福井	7	7	7	7	0	1	0
岐阜	11	16	17	17	0	2	0
愛知	106	98	109	109	2	20	2
三重	22	21	17	17	0	1	0
近畿	404	341	344	344	1	62	1
滋賀	24	18	19	19	0	4	0
京都	41	49	54	54	0	5	0
大阪	213	167	168	168	1	35	1
兵庫	109	90	88	88	0	14	0
奈良	10	10	10	10	0	2	0
和歌山	7	7	5	5	0	2	0
中国	97	84	76	76	0	19	0
鳥取	14	11	6	6	0	2	0
島根	7	7	6	6	0	1	0
岡山	26	26	23	23	0	6	0
広島	41	31	28	28	0	5	0
山口	9	9	13	13	0	5	0
四国	30	27	30	30	0	3	0
徳島	3	2	3	3	0	0	0
香川	9	9	12	12	0	1	0
愛媛	12	10	9	9	0	0	0
高知	6	6	6	6	0	2	0
九州	156	119	116	116	2	16	0
福岡	68	52	52	52	1	9	0
佐賀	8	7	7	7	0	1	0
長崎	10	6	6	6	0	0	0
熊本	23	18	20	20	1	3	0
大分	5	4	3	3	0	0	0
宮崎	12	6	6	6	0	0	0
鹿児島	18	16	12	12	0	2	0
沖縄	12	10	10	10	0	1	0

3 年次別 都道府県別 罪種別 認知・検挙件数及び検挙人員（つづき）

B 粗暴犯

年次及び 都道府県	認知件数	検 挙 件 数 率		検 挙 人 員			
				総 数	うち) 女	うち) 少年	うち) 女
2013 平成25年	66,494	72.9	48,487	51,274	4,036	7,210	820
2014 26	65,814	76.0	49,990	52,618	4,228	6,243	645
2015 27	64,049	78.0	49,968	52,541	4,323	5,093	440
2016 28	62,043	80.4	49,855	52,291	4,571	4,197	385
2017 29	60,099	81.8	49,135	51,253	4,734	3,619	309
2018 30	59,139	83.4	49,349	51,786	5,209	3,623	347
2019 令和元年	56,753	84.6	47,989	50,789	5,663	3,484	339
2020 2	51,829	88.3	45,764	48,108	5,635	3,060	291
2021 3	49,717	87.1	43,291	45,724	5,611	2,815	293
2022 4	52,701	82.5	43,499	45,682	5,852	2,844	320
北 海 道	3,134		2,702	3,032	601	128	15
札 幌	2,020		1,723	1,920	393	89	10
函 館	245		227	259	47	9	0
旭 川	381		311	358	78	17	0
釧 路	347		312	347	65	10	4
北 見	141		129	148	18	3	1
東 北	2,399		2,147	2,192	261	98	14
青 森	356		302	289	30	22	5
岩 手	210		193	191	10	8	0
宮 城	787		679	667	61	23	1
秋 田	90		96	98	9	3	3
山 形	493		492	564	122	18	2
福 島	463		385	383	29	24	3
東 京	6,875		5,318	5,601	540	309	35
関 東	13,789		11,305	11,720	1,455	733	89
茨 城	1,312		1,002	1,079	154	48	2
栃 木	563		441	444	62	29	4
群 馬	952		866	929	149	40	3
埼 玉	3,146		2,602	2,594	314	157	14
千 葉	1,937		1,503	1,488	142	108	17
神 奈 川	2,732		2,044	2,161	203	184	27
新 潟	672		649	672	75	34	7
山 梨	186		170	166	11	14	1
長 野	452		367	371	36	16	2
静 岡	1,837		1,661	1,816	309	103	12
中 部	6,117		5,207	5,518	798	324	44
富 山	603		566	619	100	39	6
石 川	382		314	340	47	7	0
福 井	304		302	349	54	25	2
岐 阜	1,007		930	1,037	225	55	8
愛 知	3,368		2,705	2,791	322	170	22
三 重	453		390	382	50	28	6
近 畿	10,403		8,261	8,591	983	600	58
滋 賀	620		514	539	71	59	8
京 都	859		728	724	66	47	3
大 阪	4,382		2,964	3,105	321	226	26
兵 庫	3,708		3,279	3,381	411	200	16
和 歌 山	435		398	426	63	35	3
中 国	399		378	416	51	33	2
鳥 取	2,710		2,335	2,286	272	194	16
島 根	252		234	246	36	18	1
岡 山	113		103	99	5	11	2
山 口	790		723	688	73	68	4
広 島	1,229		1,008	989	123	79	7
山 口	326		267	264	35	18	2
四 国	1,067		973	1,028	107	139	16
徳 島	85		73	73	8	12	1
香 川	326		314	321	38	40	4
愛 媛	442		401	446	46	60	7
高 知	214		185	188	15	27	4
九 州	6,207		5,251	5,714	835	319	33
福 岡	3,167		2,583	2,957	572	151	18
佐 賀	272		256	257	27	10	3
長 崎	368		346	358	34	11	1
熊 本	582		532	595	65	42	4
大 宮	254		194	185	16	6	0
崎 玉	313		268	285	29	11	0
鹿 児 島	376		316	327	35	23	3
沖 縄	875		756	750	57	65	4

3 年次別 都道府県別 罪種別 認知・検挙件数及び検挙人員 (つづき)

B-a 凶器準備集合

年次及び 都道府県	認知件数	検 挙 件 数 率		検 挙 人 員			
				総 数	うち) 少年		うち) 女
					うち) 女	うち) 少年	
		%					
2013 平成25年	12	83.3	10	65	1	51	1
2014 26	10	110.0	11	30	0	19	0
2015 27	9	66.7	6	54	1	29	0
2016 28	3	100.0	3	17	0	10	0
2017 29	3	100.0	3	6	0	0	0
2018 30	3	100.0	3	5	0	2	0
2019 令和元年	3	100.0	3	5	0	4	0
2020 2	5	80.0	4	22	0	22	0
2021 3	6	66.7	4	12	0	6	0
2022 4	11	109.1	12	34	0	22	0
北 海 道	0		0	0	0	0	0
札 幌	0		0	0	0	0	0
函 館	0		0	0	0	0	0
旭 川	0		0	0	0	0	0
釧 路	0		0	0	0	0	0
北 見	0		0	0	0	0	0
東 北	0		0	0	0	0	0
青 森	0		0	0	0	0	0
岩 手	0		0	0	0	0	0
宮 城	0		0	0	0	0	0
秋 田	0		0	0	0	0	0
山 形	0		0	0	0	0	0
福 島	0		0	0	0	0	0
東 京	2		2	23	0	18	0
関 東	2		2	2	0	2	0
茨 城	0		0	0	0	0	0
栃 木	0		0	0	0	0	0
群 馬	0		0	0	0	0	0
埼 玉	1		1	0	0	0	0
千 葉	0		0	0	0	0	0
神 奈 川	0		0	0	0	0	0
新 潟	1		1	2	0	2	0
山 梨	0		0	0	0	0	0
長 野	0		0	0	0	0	0
静 岡	0		0	0	0	0	0
中 部	2		2	4	0	1	0
富 山	0		0	0	0	0	0
石 川	1		1	3	0	0	0
福 井	0		0	0	0	0	0
岐 阜	0		0	0	0	0	0
愛 知	1		1	1	0	1	0
三 重	0		0	0	0	0	0
近 畿	1		2	3	0	1	0
滋 賀	0		0	0	0	0	0
京 都	0		0	0	0	0	0
大 阪	1		1	3	0	1	0
兵 庫	0		1	0	0	0	0
和 歌 山	0		0	0	0	0	0
中 国	0		0	0	0	0	0
鳥 取	0		0	0	0	0	0
島 根	0		0	0	0	0	0
岡 山	0		0	0	0	0	0
広 島	0		0	0	0	0	0
山 口	0		0	0	0	0	0
四 国	0		0	0	0	0	0
徳 島	0		0	0	0	0	0
香 川	0		0	0	0	0	0
愛 媛	0		0	0	0	0	0
高 知	0		0	0	0	0	0
九 州	4		4	2	0	0	0
福 岡	0		0	0	0	0	0
佐 賀	0		0	0	0	0	0
長 崎	0		0	0	0	0	0
熊 本	0		0	0	0	0	0
大 宮	0		0	0	0	0	0
分 崎	4		4	2	0	0	0
鹿 児 島	0		0	0	0	0	0
沖 縄	0		0	0	0	0	0

3 年次別 都道府県別 罪種別 認知・検挙件数及び検挙人員（つづき）

B-b 暴行

年次及び 都道府県	認知件数	検 挙 件 数 率		検 挙 人 員			
				総 数	うち) 女	うち) 少年	うち) 女
2013 平成25年	31,545	72.4	22,837	22,744	1,829	1,477	135
2014 26	32,372	75.5	24,427	24,419	2,119	1,356	135
2015 27	32,543	77.5	25,210	25,485	2,392	1,235	112
2016 28	31,813	79.9	25,428	25,736	2,548	1,103	108
2017 29	31,013	81.8	25,372	25,696	2,738	968	95
2018 30	31,362	83.6	26,212	26,622	3,160	1,002	100
2019 令和元年	30,276	84.4	25,556	26,377	3,376	898	84
2020 2	27,637	88.0	24,315	24,883	3,439	762	91
2021 3	26,436	88.0	23,257	23,993	3,416	743	88
2022 4	27,849	83.7	23,313	23,964	3,580	796	98
北 海 道	2,051		1,788	2,090	489	46	3
札 幌	1,315		1,139	1,322	315	29	2
函 館	142		132	160	40	4	0
旭 川	261		213	265	66	10	0
釧 路	230		213	235	53	2	1
北 見	103		91	108	15	1	0
東 北	1,377		1,254	1,310	181	43	7
青 森	207		176	172	18	10	5
岩 手	125		120	120	6	3	0
宮 城	394		339	325	32	7	0
秋 田	38		38	37	3	0	0
山 形	345		359	447	106	16	2
福 島	268		222	209	16	7	0
東 京	3,719		2,702	2,540	258	77	10
関 東	7,127		5,998	6,113	832	149	16
茨 城	745		631	678	122	18	0
栃 木	254		203	200	24	4	0
群 馬	590		555	619	125	8	0
埼 玉	1,544		1,237	1,161	119	33	2
千 葉	797		607	560	50	20	2
神 奈 川	1,337		1,035	1,012	76	15	5
新 潟	438		406	421	52	11	1
山 梨	87		77	78	5	2	0
長 野	227		198	204	24	4	1
静 岡	1,108		1,049	1,180	235	34	5
中 部	3,403		3,000	3,158	521	117	15
富 山	421		411	448	84	19	3
石 川	222		181	202	34	4	0
福 井	211		213	250	42	10	1
岐 阜	707		672	791	189	31	5
愛 知	1,632		1,338	1,284	146	48	4
三 重	210		185	183	26	5	2
近 畿	4,637		3,750	3,701	455	180	21
滋 賀	316		271	277	43	18	6
京 都	435		363	335	29	10	2
大 阪	1,541		993	939	103	59	4
兵 庫	1,901		1,708	1,710	210	71	7
和 歌 山	215		198	212	35	15	2
中 国	229		217	228	35	7	0
鳥 取	140		135	141	25	7	1
島 根	57		52	48	3	3	0
岡 山	380		330	300	32	25	1
広 島	653		546	507	65	25	3
山 口	148		126	108	18	7	2
四 国	437		402	405	50	22	2
徳 島	35		31	30	4	2	0
香 川	110		105	96	15	7	1
愛 媛	209		197	220	27	5	1
高 知	83		69	59	4	8	0
九 州	3,720		3,230	3,543	651	95	17
福 岡	2,236		1,920	2,210	502	51	10
佐 賀	150		139	136	13	4	1
長 崎	224		214	227	28	1	0
熊 本	337		319	351	47	18	3
大 宮	108		84	77	8	2	0
鹿 児 島	165		140	137	15	5	0
鹿 児 島	189		157	163	19	4	2
沖 縄	311		257	242	19	10	1

3 年次別 都道府県別 罪種別 認知・検挙件数及び検挙人員（つづき）

B-c 傷害

年次及び 都道府県	認知件数	検 挙 件 数 率		検 挙 人 員				
				総 数	うち) 女		うち) 少年	
					うち) 女	うち) 少年	うち) 女	うち) 少年
		%						
2013 平成25年	27,864	74.2	20,667	23,527	1,865	4,627	572	
2014 26	26,653	76.5	20,389	22,985	1,715	3,947	410	
2015 27	25,183	78.3	19,717	22,095	1,579	3,065	265	
2016 28	24,365	80.4	19,599	21,966	1,671	2,496	217	
2017 29	23,286	81.8	19,051	20,979	1,589	2,135	158	
2018 30	22,523	83.2	18,747	20,774	1,637	2,090	185	
2019 令和元年	21,188	84.9	17,987	20,105	1,824	2,044	177	
2020 2	18,963	89.1	16,890	18,826	1,718	1,748	143	
2021 3	18,145	85.9	15,585	17,525	1,665	1,614	149	
2022 4	19,514	81.2	15,845	17,532	1,763	1,552	154	
北海道	843		724	769	75	63	4	
札幌	547		461	486	52	47	2	
函館	83		80	85	6	4	0	
旭川	87		73	72	8	5	0	
釧路	94		77	92	6	6	1	
北見	32		33	34	3	1	1	
東北	813		727	731	64	47	5	
青森	120		103	96	10	12	0	
岩手	67		60	62	4	4	0	
宮城	306		275	286	24	15	1	
秋田	45		51	54	5	3	3	
山形	124		111	100	14	2	0	
福島	151		127	133	7	11	1	
関東	2,448		2,014	2,442	189	157	15	
東京	5,300		4,217	4,561	510	419	51	
茨城	431		305	338	27	29	2	
栃木	245		193	208	32	21	3	
群馬	252		217	218	15	16	2	
埼玉	1,208		1,015	1,109	146	90	8	
千葉	945		738	774	83	64	11	
神奈川	1,186		842	964	112	112	15	
新潟	179		190	204	21	15	5	
山梨	77		74	71	5	6	0	
長野	203		150	150	11	11	1	
静岡	574		493	525	58	55	4	
中部	2,076		1,688	1,821	201	135	17	
富山	135		114	126	10	10	0	
石川	122		102	111	10	2	0	
福井	75		71	81	8	13	0	
岐阜	228		200	195	29	16	3	
愛知	1,308		1,028	1,138	123	75	10	
三重	208		173	170	21	19	4	
近畿	4,581		3,584	4,012	417	350	33	
滋賀	241		194	216	24	35	2	
京都	328		285	324	31	31	1	
大阪	2,428		1,686	1,866	178	147	19	
兵庫	1,282		1,135	1,279	147	100	8	
奈良	169		156	173	22	18	1	
和歌山	133		128	154	15	19	2	
中国	1,014		870	928	102	86	3	
鳥取	83		72	77	7	10	0	
島根	42		38	39	2	3	2	
岡山	309		293	294	32	26	0	
広島	428		350	386	48	38	1	
山口	152		117	132	13	9	0	
四国	473		434	500	50	104	13	
徳島	42		36	40	4	10	1	
香川	155		153	176	18	29	3	
愛媛	178		157	177	18	47	5	
高知	98		88	107	10	18	4	
九州	1,966		1,587	1,768	155	191	13	
福岡	730		523	622	55	88	7	
佐賀	96		96	104	14	4	2	
長崎	114		100	105	5	8	0	
熊本	198		171	201	16	18	0	
大分	112		82	85	7	2	0	
宮崎	117		104	115	13	6	0	
鹿児島	155		132	137	14	17	1	
沖縄	444		379	399	31	48	3	

3 年次別 都道府県別 罪種別 認知・検挙件数及び検挙人員（つづき）

B-c-1 傷害罪

年次及び 都道府県	認知件数	検 挙 件 数 率		検 挙 人 員			
				総 数	うち) 少年		うち) 女
					うち) 女	うち) 少年	
		%					
2013 平成25年	27,753	74.1	20,568	23,400	1,850	4,619	572
2014 26	26,561	76.4	20,293	22,858	1,695	3,934	407
2015 27	25,103	78.2	19,631	21,985	1,567	3,054	264
2016 28	24,286	80.4	19,522	21,848	1,664	2,487	216
2017 29	23,204	81.8	18,972	20,889	1,572	2,129	157
2018 30	22,456	83.2	18,674	20,683	1,626	2,085	183
2019 令和元年	21,121	84.9	17,926	20,026	1,811	2,041	177
2020 2	18,892	89.0	16,823	18,735	1,708	1,744	143
2021 3	18,082	85.8	15,520	17,440	1,652	1,602	149
2022 4	19,458	81.1	15,786	17,440	1,750	1,548	154
北海道	838		718	763	74	63	4
札幌	545		458	484	51	47	2
函館	82		79	84	6	4	0
旭川	86		72	72	8	5	0
釧路	93		76	89	6	6	1
北見	32		33	34	3	1	1
東北	807		721	719	64	47	5
青森	120		103	96	10	12	0
岩手	66		59	57	4	4	0
宮城	305		274	286	24	15	1
秋田	45		51	54	5	3	3
山形	123		110	97	14	2	0
福島	148		124	129	7	11	1
東京	2,445		2,010	2,436	187	157	15
関東	5,287		4,202	4,536	506	415	51
茨城	431		305	330	27	26	2
栃木	245		193	205	30	21	3
群馬	251		216	218	15	16	2
埼玉	1,204		1,011	1,106	144	90	8
千葉	944		737	772	83	63	11
神奈川	1,182		837	957	112	112	15
新潟	176		186	202	21	15	5
山梨	77		74	71	5	6	0
長野	203		150	150	11	11	1
静岡	574		493	525	58	55	4
中部	2,067		1,679	1,805	201	135	17
富山	132		111	121	10	10	0
石川	122		102	111	10	2	0
福井	75		71	81	8	13	0
岐阜	228		200	195	29	16	3
愛知	1,302		1,022	1,127	123	75	10
三重	208		173	170	21	19	4
近畿	4,572		3,575	4,001	413	350	33
滋賀	241		194	216	24	35	2
京都	325		282	322	31	31	1
大阪	2,422		1,680	1,857	174	147	19
兵庫	1,282		1,135	1,279	147	100	8
奈良	169		156	173	22	18	1
和歌山	133		128	154	15	19	2
中国	1,009		866	921	102	86	3
鳥取	83		72	77	7	10	0
島根	42		38	39	2	3	2
岡山	307		291	290	32	26	0
広島	427		350	386	48	38	1
山口	150		115	129	13	9	0
四国	471		432	497	49	104	13
徳島	42		36	39	4	10	1
香川	154		152	175	18	29	3
愛媛	177		156	176	17	47	5
高知	98		88	107	10	18	4
九州	1,962		1,583	1,762	154	191	13
福岡	730		523	622	55	88	7
佐賀	96		96	104	14	4	2
長崎	114		100	105	5	8	0
熊本	198		171	201	16	18	0
大分	112		82	85	7	2	0
宮崎	117		104	115	13	6	0
鹿児島	151		128	132	14	17	1
沖縄	444		379	398	30	48	3

3 年次別 都道府県別 罪種別 認知・検挙件数及び検挙人員 (つづき)

B-c-2 傷害致死罪

年次及び 都道府県	認知件数	検 挙 件 数 率		検 挙 人 員				
				総 数	うち) 女		うち) 少年	
		%						
2013 平成25年	111	89.2	99	127	15	8	0	
2014	26	104.3	96	127	20	13	3	
2015	27	107.5	86	110	12	11	1	
2016	28	97.5	77	118	7	9	1	
2017	29	96.3	79	90	17	6	1	
2018	30	109.0	73	91	11	5	2	
2019 令和元年	67	91.0	61	79	13	3	0	
2020	2	94.4	67	91	10	4	0	
2021	3	103.2	65	85	13	12	0	
2022	4	105.4	59	92	13	4	0	
北 海 道	5		6	6	1	0	0	
札 幌	2		3	2	1	0	0	
函 館	1		1	1	0	0	0	
旭 川	1		1	0	0	0	0	
釧 路	1		1	3	0	0	0	
北 見	0		0	0	0	0	0	
東 北	6		6	12	0	0	0	
青 森	0		0	0	0	0	0	
岩 手	1		1	5	0	0	0	
宮 城	1		1	0	0	0	0	
秋 田	0		0	0	0	0	0	
山 形	1		1	3	0	0	0	
福 島	3		3	4	0	0	0	
東 京	3		4	6	2	0	0	
関 東	13		15	25	4	4	0	
茨 城	0		0	8	0	3	0	
栃 木	0		0	3	2	0	0	
群 馬	1		1	0	0	0	0	
埼 玉	4		4	3	2	0	0	
千 葉	1		1	2	0	1	0	
神 奈 川	4		5	7	0	0	0	
新 潟	3		4	2	0	0	0	
山 梨	0		0	0	0	0	0	
長 野	0		0	0	0	0	0	
静 岡	0		0	0	0	0	0	
中 部	9		9	16	0	0	0	
富 山	3		3	5	0	0	0	
石 川	0		0	0	0	0	0	
福 井	0		0	0	0	0	0	
岐 阜	0		0	0	0	0	0	
愛 知	6		6	11	0	0	0	
三 重	0		0	0	0	0	0	
近 畿	9		9	11	4	0	0	
滋 賀	0		0	0	0	0	0	
京 都	3		3	2	0	0	0	
大 阪	6		6	9	4	0	0	
兵 庫	0		0	0	0	0	0	
和 歌 山	0		0	0	0	0	0	
中 国	5		4	7	0	0	0	
鳥 取	0		0	0	0	0	0	
島 根	0		0	0	0	0	0	
岡 山	2		2	4	0	0	0	
広 島	1		0	0	0	0	0	
山 口	2		2	3	0	0	0	
四 国	2		2	3	1	0	0	
徳 島	0		0	1	0	0	0	
香 川	1		1	1	0	0	0	
愛 媛	1		1	1	1	0	0	
高 知	0		0	0	0	0	0	
九 州	4		4	6	1	0	0	
福 岡	0		0	0	0	0	0	
佐 賀	0		0	0	0	0	0	
長 崎	0		0	0	0	0	0	
熊 本	0		0	0	0	0	0	
大 宮	0		0	0	0	0	0	
鹿 児 島	4		4	5	0	0	0	
沖 縄	0		0	1	1	0	0	

3 年次別 都道府県別 罪種別 認知・検挙件数及び検挙人員（つづき）

B-d 脅迫

年次及び 都道府県	認知件数	検 挙 件 数 率		検 挙 人 員				
				総 数	うち) 女		うち) 少年	
		%						
2013 平成25年	3,452	76.1	2,627	2,377	152	174	16	
2014 26	3,738	81.8	3,059	2,726	200	219	24	
2015 27	3,700	84.5	3,127	2,720	206	175	11	
2016 28	3,700	85.0	3,145	2,778	233	180	18	
2017 29	3,851	83.8	3,227	2,808	250	141	9	
2018 30	3,498	86.2	3,014	2,714	273	150	14	
2019 令和元年	3,657	86.3	3,155	2,764	307	182	19	
2020 2	3,778	87.3	3,299	2,862	338	168	14	
2021 3	3,893	86.6	3,373	2,964	402	166	17	
2022 4	4,037	84.0	3,393	2,993	406	186	25	
北海道	199		168	146	34	12	7	
札幌	131		109	96	24	8	5	
函館	17		12	12	1	0	0	
旭川	29		24	19	4	1	0	
釧路	18		20	16	5	2	2	
北見	4		3	3	0	1	0	
東北	153		125	101	11	2	0	
青森	25		19	17	2	0	0	
岩手	16		11	7	0	1	0	
宮城	62		51	37	3	1	0	
秋田	6		6	6	1	0	0	
山形	21		19	15	2	0	0	
福島	23		19	19	3	0	0	
関東	514		445	416	76	21	5	
関東	1,015		837	705	81	46	3	
茨城	110		53	47	4	0	0	
栃木	54		38	29	5	0	0	
群馬	68		65	52	6	4	0	
埼玉	330		304	269	44	19	2	
千葉	136		114	97	6	10	1	
神奈川	129		108	87	6	5	0	
新潟	41		40	31	0	2	0	
山梨	13		8	7	0	1	0	
長野	16		12	11	1	0	0	
静岡	118		95	75	9	5	0	
中部	485		404	381	59	28	3	
富山	37		34	32	2	4	1	
石川	29		25	21	3	0	0	
福井	15		16	16	4	2	1	
岐阜	56		49	41	7	4	0	
愛知	322		258	249	41	16	1	
三重	26		22	22	2	2	0	
近畿	926		758	679	96	34	4	
滋賀	46		40	38	4	4	0	
京都	64		57	44	6	1	0	
大阪	281		215	206	29	7	3	
兵庫	460		380	332	50	20	1	
奈良	43		37	34	6	1	0	
和歌山	32		29	25	1	1	0	
中国	243		214	180	21	21	2	
鳥取	20		19	19	3	0	0	
島根	7		8	5	0	1	0	
岡山	76		76	65	7	10	1	
広島	121		92	72	7	8	1	
山口	19		19	19	4	2	0	
四国	114		106	86	6	6	0	
徳島	6		3	1	0	0	0	
香川	44		45	39	5	3	0	
愛媛	40		36	31	0	2	0	
高知	24		22	15	1	1	0	
九州	388		336	299	22	16	1	
福岡	151		113	101	13	8	1	
佐賀	22		18	13	0	2	0	
長崎	27		30	23	0	1	0	
熊本	36		34	30	1	2	0	
大分	25		20	16	1	2	0	
宮崎	17		12	22	0	0	0	
鹿児島	24		18	13	1	0	0	
沖縄	86		91	81	6	1	0	

3 年次別 都道府県別 罪種別 認知・検挙件数及び検挙人員 (つづき)

B-e 恐喝

年次及び 都道府県	認知件数	検 挙 件 数 率		検 挙 人 員			
				総 数	うち) 少年		うち) 女
					うち) 女	うち) 少年	
		%					
2013 平成25年	3,621	64.8	2,346	2,561	189	881	96
2014 26	3,041	69.2	2,104	2,458	194	702	76
2015 27	2,614	73.0	1,908	2,187	145	589	52
2016 28	2,162	77.7	1,680	1,794	119	408	42
2017 29	1,946	76.2	1,482	1,764	157	375	47
2018 30	1,753	78.3	1,373	1,671	139	379	48
2019 令和元年	1,629	79.1	1,288	1,538	156	356	59
2020 2	1,446	86.9	1,256	1,515	140	360	43
2021 3	1,237	86.7	1,072	1,230	128	286	39
2022 4	1,290	72.6	936	1,159	103	288	43
北 海 道	41	22	27	27	3	7	1
札 幌	27	14	16	16	2	5	1
函 館	3	3	2	2	0	1	0
旭 川	4	1	2	2	0	1	0
釧 路	5	2	4	4	1	0	0
北 見	2	2	3	3	0	0	0
東 北	56	41	50	50	5	6	2
青 森	4	4	4	4	0	0	0
岩 手	2	2	2	2	0	0	0
宮 城	25	14	19	19	2	0	0
秋 田	1	1	1	1	0	0	0
山 形	3	3	2	2	0	0	0
福 島	21	17	22	22	3	6	2
東 京	192	155	180	180	17	36	5
関 東	345	251	339	339	32	117	19
茨 城	26	13	16	16	1	1	0
栃 木	10	7	7	7	1	4	1
群 馬	42	29	40	40	3	12	1
埼 玉	63	45	55	55	5	15	2
千 葉	59	44	57	57	3	14	3
神 奈 川	80	59	98	98	9	52	7
新 潟	13	12	14	14	2	4	1
山 梨	9	11	10	10	1	5	1
長 野	6	7	6	6	0	1	0
静 岡	37	24	36	36	7	9	3
中 部	151	113	154	154	17	43	9
富 山	10	7	13	13	4	6	2
石 川	8	5	3	3	0	1	0
福 井	3	2	2	2	0	0	0
岐 阜	16	9	10	10	0	4	0
愛 知	105	80	119	119	12	30	7
三 重	9	10	7	7	1	2	0
近 畿	258	167	196	196	15	35	0
滋 賀	17	9	8	8	0	2	0
京 都	32	23	21	21	0	5	0
大 阪	131	69	91	91	11	12	0
兵 庫	65	55	60	60	4	9	0
奈 良	8	7	7	7	0	1	0
和 歌 山	5	4	9	9	0	6	0
中 国	75	62	74	74	6	20	4
鳥 取	9	8	9	9	1	1	0
島 根	7	5	7	7	0	4	0
岡 山	25	24	29	29	2	7	2
広 島	27	20	24	24	3	8	2
山 口	7	5	5	5	0	0	0
四 国	43	31	37	37	1	7	1
徳 島	2	3	2	2	0	0	0
香 川	17	11	10	10	0	1	0
愛 媛	15	11	18	18	1	6	1
高 知	9	6	7	7	0	0	0
九 州	129	94	102	102	7	17	2
福 岡	50	27	24	24	2	4	0
佐 賀	4	3	4	4	0	0	0
長 崎	3	2	3	3	1	1	1
熊 本	11	8	13	13	1	4	1
大 宮	9	8	7	7	0	0	0
分 崎	10	8	9	9	1	0	0
鹿 児 島	8	9	14	14	1	2	0
沖 縄	34	29	28	28	1	6	0

3 年次別 都道府県別 罪種別 認知・検挙件数及び検挙人員（つづき）

C 窃盗犯

年次及び 都道府県	認知件数	検 挙 件 数 率		検 挙 人 員			
				総 数	うち) 女	うち) 少年	うち) 女
		%					
2013 平成25年	981,233	26.0	254,822	138,947	42,873	33,134	6,712
2014 26	897,259	26.2	235,519	131,490	40,124	28,246	4,951
2015 27	807,560	28.0	226,001	123,847	38,238	23,015	3,645
2016 28	723,148	28.9	208,646	115,462	35,525	18,298	2,750
2017 29	655,498	31.2	204,296	109,238	33,835	15,575	2,541
2018 30	582,141	32.7	190,544	102,369	32,156	13,163	2,377
2019 令和元年	532,565	34.0	180,897	94,144	29,263	10,813	1,971
2020 2	417,291	40.9	170,687	88,464	27,789	9,222	1,702
2021 3	381,769	42.2	161,016	84,360	27,721	7,421	1,609
2022 4	407,911	36.3	148,122	79,234	25,241	7,503	1,438
北 海 道	11,829	4.856	3,027	1,134	304	86	
札 幌	8,881	3,032	1,975	725	230	61	
函 館	744	325	253	105	18	7	
旭 川	1,019	774	359	155	28	9	
釧 路	881	503	316	108	24	8	
北 見	304	222	124	41	4	1	
東 北	18,327	8.923	4,617	1,478	273	38	
青 森	2,147	1,145	727	238	36	7	
岩 手	1,842	973	514	160	33	5	
宮 城	6,330	2,340	1,235	384	75	8	
秋 田	1,260	853	564	206	21	5	
山 形	1,793	1,288	594	194	30	8	
福 島	4,955	2,324	983	296	78	5	
東 京	51,231	15.697	8,234	2,645	895	199	
関 東	126,774	46.531	21,978	6,976	1,698	329	
茨 城	11,642	3,092	1,380	474	60	8	
栃 木	6,687	2,596	1,090	352	54	13	
群 馬	7,321	3,151	1,172	382	76	16	
埼 玉	30,150	9,215	4,403	1,354	362	79	
千 葉	24,087	7,348	3,606	1,147	322	53	
神 奈 川	26,202	11,046	5,345	1,696	416	73	
新 潟	4,800	2,614	1,333	441	95	23	
山 梨	2,091	820	450	143	25	6	
長 野	4,744	2,673	1,007	324	58	15	
静 岡	9,050	3,976	2,192	663	230	43	
中 部	46,528	16.579	9,307	2,828	973	189	
富 山	2,485	1,649	722	268	57	15	
石 川	2,803	1,604	728	209	68	17	
福 井	1,913	1,212	493	166	28	8	
岐 阜	6,034	2,632	1,146	367	87	18	
愛 知	27,846	7,624	5,268	1,539	651	119	
三 重	5,447	1,858	950	279	82	12	
近 畿	86,942	25.467	14,789	4,621	1,706	266	
滋 賀	4,369	1,831	1,050	313	127	28	
京 都	7,292	2,913	1,730	568	153	26	
大 阪	49,548	9,754	6,156	1,798	888	126	
兵 庫	20,225	7,896	4,089	1,314	368	51	
奈 良	3,447	1,867	1,085	394	90	19	
和 歌 山	2,061	1,206	679	234	80	16	
中 国	17,928	8.430	4,862	1,619	451	106	
鳥 取	1,359	938	511	166	45	16	
島 根	1,155	842	308	97	23	8	
岡 山	5,495	1,931	1,195	381	148	22	
広 島	7,522	3,182	1,980	696	175	39	
山 口	2,397	1,537	868	279	60	21	
四 国	10,124	5.475	2,551	874	201	48	
徳 島	1,672	859	431	176	25	9	
香 川	2,381	1,252	683	205	50	5	
愛 媛	4,171	2,357	928	317	73	16	
高 知	1,900	1,007	509	176	53	18	
九 州	38,228	16.164	9,869	3,066	1,002	177	
福 岡	19,187	6,705	3,833	1,240	441	66	
佐 賀	1,880	994	546	175	53	8	
長 崎	1,804	1,123	823	275	37	3	
熊 本	3,369	1,836	1,146	340	95	21	
大 分	1,783	1,002	582	171	29	8	
宮 崎	2,558	978	624	216	62	18	
鹿 児 島	3,414	1,529	969	295	76	22	
沖 縄	4,233	1,997	1,346	354	209	31	

3 年次別 都道府県別 罪種別 認知・検挙件数及び検挙人員（つづき）

D 知能犯

年次及び 都道府県	認知件数	検 挙 件 数 率		検 挙 人 員			
				総 数	うち) 女	うち) 少年	うち) 女
2013 平成25年	43,141	51.1	22,060	13,523	2,265	878	176
2014 26	46,027	44.2	20,355	13,125	2,178	987	184
2015 27	43,622	47.5	20,742	13,016	2,103	936	133
2016 28	45,778	48.7	22,276	12,876	2,034	833	118
2017 29	47,009	44.6	20,965	12,422	1,970	899	134
2018 30	42,594	46.2	19,691	12,280	2,030	1,155	149
2019 令和元年	36,031	53.0	19,096	10,965	1,831	901	160
2020 2	34,065	53.3	18,153	10,547	1,889	731	125
2021 3	36,663	52.2	19,154	12,483	2,448	923	145
2022 4	41,308	45.5	18,809	12,534	2,486	750	144
北海道	1,147		598	458	90	11	5
札幌	843		431	340	66	10	4
函館	67		40	31	5	0	0
旭川	113		59	37	9	1	1
釧路	96		51	39	8	0	0
北見	28		17	11	2	0	0
東北	2,192		1,331	828	168	24	5
青森	316		266	81	15	1	1
岩手	117		83	95	9	5	0
宮城	966		401	262	47	10	3
秋田	264		158	73	18	2	0
山形	207		145	98	26	2	0
福島	322		278	219	53	4	1
東京	7,468		3,742	1,918	311	187	28
関東	10,219		4,187	2,807	490	241	46
茨城	715		225	195	42	13	2
栃木	373		270	155	24	5	2
群馬	481		476	223	53	11	1
埼玉	1,962		824	508	89	52	11
千葉	1,908		559	394	71	35	7
神奈川	2,844		921	629	96	84	15
新潟	623		304	239	33	11	3
山梨	141		78	51	12	5	3
長野	414		179	128	27	8	2
静岡	758		351	285	43	17	0
中部	4,361		2,165	1,692	341	78	20
富山	276		157	138	44	23	9
石川	229		125	66	11	5	1
福井	126		106	79	13	3	1
岐阜	857		376	221	50	8	3
愛知	2,409		1,081	985	185	33	6
三重	464		320	203	38	6	0
近畿	9,223		3,403	2,509	525	118	25
滋賀	664		273	233	48	9	2
京都	506		396	239	48	15	0
大阪	4,431		1,362	960	178	50	12
兵庫	2,920		889	735	174	19	4
奈良	453		375	229	53	17	6
和歌山	249		108	113	24	8	1
中国	2,106		1,182	803	217	26	6
鳥取	127		80	60	13	1	1
島根	232		151	109	27	5	1
岡山	427		367	284	105	6	1
広島	949		389	251	49	9	3
山口	371		195	99	23	5	0
四国	1,028		557	395	99	13	1
徳島	139		64	43	5	4	0
香川	449		232	107	24	4	1
愛媛	295		171	134	38	4	0
高知	145		90	111	32	1	0
九州	3,564		1,644	1,124	245	52	8
福岡	1,355		377	338	69	28	4
佐賀	311		115	105	22	2	0
長崎	435		187	124	32	2	0
熊本	269		144	105	19	6	3
大宮	168		91	62	16	1	0
鹿嶋	264		155	117	24	2	0
鹿児島	278		129	70	9	3	0
沖縄	484		446	203	54	8	1

3 年次別 都道府県別 罪種別 認知・検挙件数及び検挙人員（つづき）

D-a 詐欺

年次及び 都道府県	認知件数	検 挙 件 数 検 挙 率		検 挙 人 員			
				総 数	うち) 女	うち) 少年	うち) 女
2013 平成25年	38,302	48.4	18,534	10,827	1,684	762	160
2014 26	41,523	41.3	17,165	10,489	1,608	840	151
2015 27	39,432	44.7	17,613	10,502	1,594	802	110
2016 28	40,990	45.3	18,582	10,360	1,535	708	89
2017 29	42,571	40.9	17,410	9,928	1,492	803	114
2018 30	38,513	42.8	16,486	9,959	1,581	1,065	131
2019 令和元年	32,207	49.4	15,902	8,843	1,439	808	144
2020 2	30,468	50.1	15,270	8,326	1,477	634	117
2021 3	33,353	49.6	16,527	10,400	2,002	847	132
2022 4	37,928	42.4	16,084	10,507	2,108	675	127
北 海 道	975		489	367	73	9	3
札 幌	732		359	287	55	8	2
函 館	55		29	21	5	0	0
旭 川	88		45	23	6	1	1
釧 路	79		43	30	7	0	0
北 見	21		13	6	0	0	0
東 北	2,011		1,170	708	153	22	4
青 森	300		252	70	14	0	0
岩 手	100		72	76	9	5	0
宮 城	893		332	214	44	9	3
秋 田	237		136	63	16	2	0
山 形	193		128	87	23	2	0
福 島	288		250	198	47	4	1
東 京	6,945		3,248	1,623	247	175	23
関 東	9,420		3,638	2,391	422	225	43
茨 城	656		173	155	32	12	2
栃 木	332		244	132	20	3	2
群 馬	418		412	183	43	9	0
埼 玉	1,828		713	422	77	50	10
千 葉	1,770		500	353	67	35	7
神 奈 川	2,686		825	549	85	81	15
新 潟	566		267	203	28	7	3
山 梨	115		61	43	10	4	2
長 野	374		148	109	26	8	2
静 岡	675		295	242	34	16	0
中 部	3,925		1,811	1,377	286	70	19
富 山	250		139	122	40	23	9
石 川	215		117	58	8	3	0
福 井	109		92	65	12	3	1
岐 阜	779		306	169	37	7	3
愛 知	2,159		883	795	159	29	6
三 重	413		274	168	30	5	0
近 畿	8,597		2,880	2,087	449	96	22
滋 賀	595		231	210	46	7	2
京 都	443		339	189	42	7	0
大 阪	4,173		1,158	786	138	42	10
兵 庫	2,740		746	625	159	17	4
和 歌 山	421		324	198	46	16	6
中 国	225		82	79	18	7	0
鳥 取	1,905		1,007	676	195	23	5
島 根	114		66	46	12	0	0
岡 山	205		127	91	25	5	1
広 島	389		329	257	98	6	1
山 口	855		313	198	43	7	3
四 国	342		172	84	17	5	0
徳 島	924		467	337	74	11	1
香 川	115		43	30	4	2	0
愛 媛	412		195	87	15	4	1
高 知	270		153	120	30	4	0
九 州	127		76	100	25	1	0
福 岡	3,226		1,374	941	209	44	7
佐 賀	1,265		317	284	59	25	4
長 崎	286		88	89	17	2	0
熊 本	394		154	102	25	1	0
大 分	227		108	86	18	4	2
宮 崎	149		79	54	16	1	0
鹿 児 島	240		140	106	22	2	0
沖 縄	236		87	45	5	2	0
	429		401	175	47	7	1

3 年次別 都道府県別 罪種別 認知・検挙件数及び検挙人員 (つづき)

D-b 横領

年次及び 都道府県	認知件数	検 挙 件 数 率		検 挙 人 員			
				総 数	うち) 少年		うち) 女
					うち) 女	うち) 少年	
		%					
2013 平成25年	1,714	72.5	1,242	1,032	196	21	1
2014 26	1,723	72.3	1,245	1,132	192	26	4
2015 27	1,536	75.8	1,165	1,045	189	25	1
2016 28	1,513	75.9	1,149	1,021	187	18	4
2017 29	1,413	80.8	1,142	1,084	180	24	4
2018 30	1,449	81.2	1,177	1,037	190	15	4
2019 令和元年	1,397	75.6	1,056	917	151	11	1
2020 2	1,388	87.9	1,220	1,081	204	14	1
2021 3	1,282	84.2	1,079	937	196	16	2
2022 4	1,432	75.5	1,081	937	171	12	3
北 海 道	83	43	46	46	11	0	0
札 幌	52	26	25	25	6	0	0
函 館	6	4	4	4	0	0	0
旭 川	11	4	6	6	2	0	0
釧 路	9	5	6	6	1	0	0
北 見	5	4	5	5	2	0	0
東 北	78	70	59	59	8	2	1
青 森	6	4	5	5	1	1	1
岩 手	7	4	3	3	0	0	0
宮 城	37	37	35	35	2	1	0
秋 田	7	5	2	2	1	0	0
山 形	6	8	5	5	1	0	0
福 島	15	12	9	9	3	0	0
東 京	131	124	98	98	17	1	1
関 東	373	241	215	215	36	1	0
茨 城	31	24	24	24	5	0	0
栃 木	20	12	11	11	2	0	0
群 馬	30	29	22	22	6	1	0
埼 玉	74	53	41	41	7	0	0
千 葉	48	20	23	23	2	0	0
神 奈 川	69	42	39	39	4	0	0
新 潟	28	20	21	21	5	0	0
山 梨	10	3	1	1	0	0	0
長 野	22	18	12	12	1	0	0
静 岡	41	20	21	21	4	0	0
中 部	215	180	158	158	27	0	0
富 山	14	10	10	10	4	0	0
石 川	10	3	3	3	1	0	0
福 井	8	5	5	5	1	0	0
岐 阜	36	34	32	32	8	0	0
愛 知	121	106	86	86	7	0	0
三 重	26	22	22	22	6	0	0
近 畿	256	201	189	189	28	2	0
滋 賀	32	17	16	16	2	0	0
京 都	24	22	21	21	1	1	0
大 阪	127	81	74	74	16	0	0
兵 庫	51	53	49	49	5	1	0
奈 良	8	11	11	11	2	0	0
和 歌 山	14	17	18	18	2	0	0
中 国	94	72	62	62	8	3	1
鳥 取	8	6	6	6	1	1	1
島 根	11	8	9	9	0	0	0
岡 山	15	14	15	15	2	0	0
広 島	51	35	26	26	4	2	0
山 口	9	9	6	6	1	0	0
四 国	36	29	24	24	13	0	0
徳 島	4	2	2	2	1	0	0
香 川	10	9	9	9	5	0	0
愛 媛	13	13	10	10	6	0	0
高 知	9	5	3	3	1	0	0
九 州	166	121	86	86	23	3	0
福 岡	36	19	19	19	6	2	0
佐 賀	12	16	10	10	3	0	0
長 崎	29	21	14	14	5	1	0
熊 本	21	17	7	7	0	0	0
大 分	13	6	5	5	0	0	0
宮 崎	15	10	6	6	2	0	0
鹿 児 島	15	12	12	12	3	0	0
沖 縄	25	20	13	13	4	0	0

3 年次別 都道府県別 罪種別 認知・検挙件数及び検挙人員 (つづき)

D-b-1 横領罪

年次及び 都道府県	認知件数	検 挙 件 数 率		検 挙 人 員				
				総 数	うち) 女		うち) 少年	うち) 女
					%	件数		
2013 平成25年	755	60.0	453	366	49	17	1	
2014 26	760	59.7	454	412	56	21	3	
2015 27	641	62.7	402	361	63	23	1	
2016 28	638	66.6	425	357	59	14	2	
2017 29	642	66.2	425	406	65	22	3	
2018 30	656	68.8	451	359	57	13	3	
2019 令和元年	597	70.7	422	346	53	6	0	
2020 2	588	78.9	464	382	59	10	1	
2021 3	541	73.9	400	306	56	13	1	
2022 4	594	67.7	402	340	65	10	3	
北 海 道	36	21	21	21	5	0	0	
札 幌	25	14	13	13	4	0	0	
函 館	0	0	0	0	0	0	0	
旭 川	4	1	1	1	0	0	0	
釧 路	5	5	5	6	1	0	0	
北 見	2	1	1	1	0	0	0	
東 北	37	34	26	26	2	2	1	
青 森	3	2	2	3	1	1	1	
岩 手	3	0	0	0	0	0	0	
宮 城	23	21	18	18	0	1	0	
秋 田	2	3	1	1	0	0	0	
山 形	0	1	0	0	0	0	0	
福 島	6	7	4	4	1	0	0	
東 京	30	28	23	23	7	1	1	
関 東	173	91	75	75	13	1	0	
茨 城	16	7	7	7	1	0	0	
栃 木	7	7	7	7	2	0	0	
群 馬	15	15	11	11	2	1	0	
埼 玉	45	25	16	16	2	0	0	
千 葉	25	9	7	7	1	0	0	
神 奈 川	24	9	9	9	1	0	0	
新 潟	13	9	9	9	3	0	0	
山 梨	3	0	0	0	0	0	0	
長 野	7	2	2	2	0	0	0	
静 岡	18	8	7	7	1	0	0	
中 部	101	84	71	71	12	0	0	
富 山	11	8	7	7	2	0	0	
石 川	3	0	0	0	0	0	0	
福 井	3	3	3	3	1	0	0	
岐 阜	13	10	11	11	3	0	0	
愛 知	62	55	41	41	3	0	0	
三 重	9	8	9	9	3	0	0	
近 畿	97	60	61	61	11	1	0	
滋 賀	14	8	7	7	2	0	0	
京 都	11	8	6	6	0	0	0	
大 阪	48	21	23	23	9	0	0	
兵 庫	19	14	13	13	0	1	0	
奈 良	1	3	2	2	0	0	0	
和 歌 山	4	6	10	10	0	0	0	
中 国	43	34	27	27	4	2	1	
鳥 取	4	4	4	4	1	1	1	
島 根	7	4	4	4	0	0	0	
岡 山	5	4	6	6	1	0	0	
広 島	25	20	12	12	2	1	0	
山 口	2	2	1	1	0	0	0	
四 国	16	12	9	9	5	0	0	
徳 島	2	0	0	0	0	0	0	
香 川	7	6	5	5	2	0	0	
愛 媛	6	5	3	3	3	0	0	
高 知	1	1	1	1	0	0	0	
九 州	61	38	27	27	6	3	0	
福 岡	15	7	7	7	2	2	0	
佐 賀	3	2	2	2	0	0	0	
長 崎	7	6	6	6	2	1	0	
熊 本	6	6	5	5	0	0	0	
大 宮	4	2	1	1	0	0	0	
宮 崎	12	5	1	1	0	0	0	
鹿 児 島	4	3	3	3	1	0	0	
沖 縄	10	7	2	2	1	0	0	

3 年次別 都道府県別 罪種別 認知・検挙件数及び検挙人員 (つづき)

D-b-2 業務上横領罪

年次及び 都道府県	認知件数	検 挙 件 数 率		検 挙 人 員				
				総 数	うち) 女		うち) 少年	
		%						
2013 平成25年	959	82.3	789	666	147	4	0	
2014 26	963	82.1	791	720	136	5	1	
2015 27	895	85.3	763	684	126	2	0	
2016 28	875	82.7	724	664	128	4	2	
2017 29	771	93.0	717	678	115	2	1	
2018 30	793	91.6	726	678	133	2	1	
2019 令和元年	800	79.3	634	571	98	5	1	
2020 2	800	94.5	756	699	145	4	0	
2021 3	741	91.6	679	631	140	3	1	
2022 4	838	81.0	679	597	106	2	0	
北 海 道	47		22	25	6	0	0	
札 幌	27		12	12	2	0	0	
函 館	6		4	4	0	0	0	
旭 川	7		3	5	2	0	0	
釧 路	4		0	0	0	0	0	
北 見	3		3	4	2	0	0	
東 北	41		36	33	6	0	0	
青 森	3		2	2	0	0	0	
岩 手	4		4	3	0	0	0	
宮 城	14		16	17	2	0	0	
秋 田	5		2	1	1	0	0	
山 形	6		7	5	1	0	0	
福 島	9		5	5	2	0	0	
東 京	101		96	75	10	0	0	
関 東	200		150	140	23	0	0	
茨 城	15		17	17	4	0	0	
栃 木	13		5	4	0	0	0	
群 馬	15		14	11	4	0	0	
埼 玉	29		28	25	5	0	0	
千 葉	23		11	16	1	0	0	
神 奈 川	45		33	30	3	0	0	
新 潟	15		11	12	2	0	0	
山 梨	7		3	1	0	0	0	
長 野	15		16	10	1	0	0	
静 岡	23		12	14	3	0	0	
中 部	114		96	87	15	0	0	
富 山	3		2	3	2	0	0	
石 川	7		3	3	1	0	0	
福 井	5		2	2	0	0	0	
岐 阜	23		24	21	5	0	0	
愛 知	59		51	45	4	0	0	
三 重	17		14	13	3	0	0	
近 畿	159		141	128	17	1	0	
滋 賀	18		9	9	0	0	0	
京 都	13		14	15	1	1	0	
大 阪	79		60	51	7	0	0	
兵 庫	32		39	36	5	0	0	
奈 良	7		8	9	2	0	0	
和 歌 山	10		11	8	2	0	0	
中 国	51		38	35	4	1	0	
鳥 取	4		2	2	0	0	0	
島 根	4		4	5	0	0	0	
岡 山	10		10	9	1	0	0	
広 島	26		15	14	2	1	0	
山 口	7		7	5	1	0	0	
四 国	20		17	15	8	0	0	
徳 島	2		2	2	1	0	0	
香 川	3		3	4	3	0	0	
愛 媛	7		8	7	3	0	0	
高 知	8		4	2	1	0	0	
九 州	105		83	59	17	0	0	
福 岡	21		12	12	4	0	0	
佐 賀	9		14	8	3	0	0	
長 崎	22		15	8	3	0	0	
熊 本	15		11	2	0	0	0	
大 宮	9		4	4	0	0	0	
宮 崎	3		5	5	2	0	0	
鹿 児 島	11		9	9	2	0	0	
沖 縄	15		13	11	3	0	0	

3 年次別 都道府県別 罪種別 認知・検挙件数及び検挙人員（つづき）

D-c 偽造

年次及び 都道府県	認知件数	検 挙 件 数 率		検 挙 人 員				
				総 数	うち) 女		うち) 少年	
		%						
2013 平成25年	3,020	72.5	2,189	1,562	378	95	15	
2014 26	2,665	69.5	1,853	1,397	369	121	29	
2015 27	2,550	73.2	1,866	1,350	314	109	22	
2016 28	3,176	77.7	2,467	1,379	308	107	25	
2017 29	2,903	79.1	2,296	1,262	293	72	16	
2018 30	2,526	76.3	1,927	1,157	252	75	14	
2019 令和元年	2,323	88.2	2,049	1,088	228	82	15	
2020 2	2,090	74.5	1,558	1,023	195	83	7	
2021 3	1,893	75.4	1,428	991	236	60	11	
2022 4	1,790	84.7	1,516	929	201	63	14	
北海道	82	63	38	38	6	2	2	
札幌	57	46	27	27	5	2	2	
函館	5	6	3	3	0	0	0	
旭川	12	9	6	6	1	0	0	
釧路	7	2	2	2	0	0	0	
北見	1	0	0	0	0	0	0	
東北	93	82	47	47	7	0	0	
青森	10	10	6	6	0	0	0	
岩手	8	4	9	9	0	0	0	
宮城	33	30	11	11	1	0	0	
秋田	18	15	6	6	1	0	0	
山形	7	9	6	6	2	0	0	
福島	17	14	9	9	3	0	0	
関東	370	351	172	172	45	11	4	
関東	377	272	169	169	32	15	3	
茨城	26	25	14	14	5	1	0	
栃木	14	8	8	8	2	2	0	
群馬	32	34	17	17	4	1	1	
埼玉	56	50	39	39	5	2	1	
千葉	83	35	14	14	2	0	0	
神奈川	78	51	36	36	7	3	0	
新潟	24	13	10	10	0	4	0	
山梨	9	11	4	4	2	1	1	
長野	17	11	6	6	0	0	0	
静岡	38	34	21	21	5	1	0	
中部	210	164	146	146	28	8	1	
富山	12	8	6	6	0	0	0	
石川	4	5	5	5	2	2	1	
福井	6	6	6	6	0	0	0	
岐阜	41	33	17	17	5	1	0	
愛知	123	89	101	101	19	4	0	
三重	24	23	11	11	2	1	0	
近畿	331	292	193	193	44	20	3	
滋賀	33	22	5	5	0	2	0	
京都	32	29	24	24	4	7	0	
大阪	120	115	86	86	22	8	2	
兵庫	117	82	53	53	10	1	0	
奈良	23	38	17	17	5	1	0	
和歌山	6	6	8	8	3	1	1	
中国	101	97	55	55	14	0	0	
鳥取	5	8	8	8	0	0	0	
島根	16	16	9	9	2	0	0	
岡山	22	23	10	10	5	0	0	
広島	40	36	19	19	2	0	0	
山口	18	14	9	9	5	0	0	
四国	65	60	34	34	12	2	0	
徳島	18	19	11	11	0	2	0	
香川	27	28	11	11	4	0	0	
愛媛	12	5	4	4	2	0	0	
高知	8	8	8	8	6	0	0	
九州	161	135	75	75	13	5	1	
福岡	52	36	26	26	4	1	0	
佐賀	12	10	3	3	2	0	0	
長崎	10	11	6	6	2	0	0	
熊本	21	18	12	12	1	2	1	
大宮	5	5	3	3	0	0	0	
宮崎	9	5	4	4	0	0	0	
鹿児島	26	29	11	11	1	1	0	
沖縄	26	21	10	10	3	1	0	

3 年次別 都道府県別 罪種別 認知・検挙件数及び検挙人員 (つづき)

D-c-1 通貨偽造罪

年次及び 都道府県	認知件数	検 挙 件 数 率		検 挙 人 員				
				総 数	うち) 女		うち) 少年	うち) 女
					%	検 挙		
2013 平成25年	752	24.7	186	51	13	6	1	
2014 26	613	17.1	105	37	11	7	1	
2015 27	579	26.9	156	34	6	4	1	
2016 28	527	21.4	113	35	7	1	1	
2017 29	448	19.6	88	38	7	1	0	
2018 30	546	22.3	122	43	10	4	0	
2019 令和元年	328	50.9	167	49	12	5	0	
2020 2	217	33.2	72	33	9	5	1	
2021 3	311	18.6	58	44	10	1	0	
2022 4	251	73.3	184	33	11	2	0	
北 海 道	6	0	0	0	0	0	0	
札 幌	4	0	0	0	0	0	0	
函 館	1	0	0	0	0	0	0	
旭 川	1	0	0	0	0	0	0	
釧 路	0	0	0	0	0	0	0	
北 見	0	0	0	0	0	0	0	
東 北	6	2	2	2	2	0	0	
青 森	2	0	0	0	0	0	0	
岩 手	0	0	0	0	0	0	0	
宮 城	1	0	0	0	0	0	0	
秋 田	2	0	0	0	0	0	0	
山 形	1	1	1	1	1	0	0	
福 島	0	1	1	1	1	0	0	
東 京	101	145	7	7	3	1	0	
関 東	61	11	5	5	2	1	0	
茨 城	3	0	0	0	0	0	0	
栃 木	3	0	0	0	0	0	0	
群 馬	2	0	0	0	0	0	0	
埼 玉	1	0	0	0	0	0	0	
千 葉	24	2	2	0	0	0	0	
神 奈 川	17	3	3	3	2	0	0	
新 潟	3	0	0	0	0	0	0	
山 梨	3	5	1	1	0	0	0	
長 野	2	0	0	0	0	0	0	
静 岡	3	1	1	1	0	1	0	
中 部	20	5	4	4	0	0	0	
富 山	1	0	0	0	0	0	0	
石 川	0	1	1	1	0	0	0	
福 井	1	1	1	1	0	0	0	
岐 阜	7	0	0	0	0	0	0	
愛 知	11	3	2	2	0	0	0	
三 重	0	0	0	0	0	0	0	
近 畿	34	12	11	11	4	0	0	
滋 賀	5	0	0	0	0	0	0	
京 都	0	0	0	0	0	0	0	
大 阪	18	6	5	5	1	0	0	
兵 庫	7	3	3	3	3	0	0	
奈 良	2	3	3	3	0	0	0	
和 歌 山	2	0	0	0	0	0	0	
中 国	2	0	0	0	0	0	0	
鳥 取	0	0	0	0	0	0	0	
島 根	0	0	0	0	0	0	0	
岡 山	0	0	0	0	0	0	0	
広 島	2	0	0	0	0	0	0	
山 口	0	0	0	0	0	0	0	
四 国	2	1	2	2	0	0	0	
徳 島	1	1	2	2	0	0	0	
香 川	1	0	0	0	0	0	0	
愛 媛	0	0	0	0	0	0	0	
高 知	0	0	0	0	0	0	0	
九 州	19	8	2	2	0	0	0	
福 岡	4	1	1	1	0	0	0	
佐 賀	1	1	0	0	0	0	0	
長 崎	1	0	0	0	0	0	0	
熊 本	6	3	1	1	0	0	0	
大 宮	0	0	0	0	0	0	0	
分 崎	0	0	0	0	0	0	0	
鹿 児 島	4	3	0	0	0	0	0	
沖 縄	3	0	0	0	0	0	0	

3 年次別 都道府県別 罪種別 認知・検挙件数及び検挙人員（つづき）

D-c-2 文書偽造罪

年次及び 都道府県	認知件数	検 挙 件 数 率		検 挙 人 員			
				総 数	うち) 少年		うち) 女
					うち) 女	うち) 少年	
		%					
2013 平成25年	2,005	88.8	1,781	1,421	355	72	13
2014 26	1,768	86.8	1,535	1,292	337	103	23
2015 27	1,690	90.1	1,522	1,268	299	97	17
2016 28	1,821	89.7	1,633	1,261	293	92	21
2017 29	1,695	89.6	1,519	1,066	264	50	9
2018 30	1,447	90.4	1,308	996	221	63	12
2019 令和元年	1,488	92.3	1,374	955	197	65	10
2020 2	1,431	86.8	1,242	921	175	74	6
2021 3	1,337	87.1	1,165	896	217	58	10
2022 4	1,447	86.0	1,245	861	183	57	13
北海道	68	60	37	37	6	2	2
札幌	50	43	26	26	5	2	2
函館	4	6	3	3	0	0	0
旭川	11	9	6	6	1	0	0
釧路	2	2	2	2	0	0	0
北見	1	0	0	0	0	0	0
東北	85	78	43	43	5	0	0
青森	7	9	5	5	0	0	0
岩手	8	4	9	9	0	0	0
宮城	31	29	10	10	1	0	0
秋田	16	15	6	6	1	0	0
山形	6	8	5	5	1	0	0
福島	17	13	8	8	2	0	0
関東	251	192	159	159	41	9	4
東京	295	252	159	159	29	14	3
茨城	23	25	14	14	5	1	0
栃木	11	7	6	6	1	2	0
群馬	28	32	17	17	4	1	1
埼玉	53	47	37	37	5	2	1
千葉	48	31	13	13	2	0	0
神奈川	57	47	33	33	5	3	0
新潟	19	13	10	10	0	4	0
山梨	6	6	3	3	2	1	1
長野	15	11	6	6	0	0	0
静岡	35	33	20	20	5	0	0
中部	183	152	137	137	26	7	0
富山	11	8	6	6	0	0	0
石川	4	3	3	3	1	1	0
福井	5	5	5	5	0	0	0
岐阜	34	33	17	17	5	1	0
愛知	107	82	96	96	18	4	0
三重	22	21	10	10	2	1	0
近畿	285	245	179	179	39	20	3
滋賀	27	21	5	5	0	2	0
京都	32	29	24	24	4	7	0
大阪	95	80	81	81	21	8	2
兵庫	108	76	48	48	7	1	0
奈良	19	33	13	13	4	1	0
和歌山	4	6	8	8	3	1	1
中国	88	89	48	48	12	0	0
鳥取	4	7	7	7	0	0	0
島根	15	16	9	9	2	0	0
岡山	22	22	7	7	3	0	0
広島	33	34	17	17	2	0	0
山口	14	10	8	8	5	0	0
四国	61	56	30	30	12	1	0
徳島	16	16	8	8	0	1	0
香川	26	28	11	11	4	0	0
愛媛	11	4	3	3	2	0	0
高知	8	8	8	8	6	0	0
九州	131	121	69	69	13	4	1
福岡	42	34	24	24	4	0	0
佐賀	11	8	2	2	2	0	0
長崎	7	9	5	5	2	0	0
熊本	13	14	11	11	1	2	1
大宮	5	5	3	3	0	0	0
宮崎	9	5	4	4	0	0	0
鹿児島	22	26	11	11	1	1	0
沖縄	22	20	9	9	3	1	0

3 年次別 都道府県別 罪種別 認知・検挙件数及び検挙人員 (つづき)

D-c-3 支払用カード偽造罪

年次及び 都道府県	認知件数	検 挙 件 数 率		検 挙 人 員				
				総 数	うち) 女		うち) 少年	うち) 女
		%						
2013 平成25年	99	96.0	95	5	0	0	0	
2014 26	162	77.2	125	14	2	1	0	
2015 27	181	64.6	117	12	1	1	0	
2016 28	683	89.0	608	49	3	8	2	
2017 29	609	95.1	579	99	12	12	2	
2018 30	420	96.4	405	73	8	5	1	
2019 令和元年	202	141.6	286	26	4	2	0	
2020 2	155	58.7	91	14	2	0	0	
2021 3	25	244.0	61	3	0	0	0	
2022 4	1	0.0	0	0	0	0	0	
北 海 道	0	0	0	0	0	0	0	
札 幌	0	0	0	0	0	0	0	
函 館	0	0	0	0	0	0	0	
旭 川	0	0	0	0	0	0	0	
釧 路	0	0	0	0	0	0	0	
北 見	0	0	0	0	0	0	0	
東 北	0	0	0	0	0	0	0	
青 森	0	0	0	0	0	0	0	
岩 手	0	0	0	0	0	0	0	
宮 城	0	0	0	0	0	0	0	
秋 田	0	0	0	0	0	0	0	
山 形	0	0	0	0	0	0	0	
福 島	0	0	0	0	0	0	0	
東 京	0	0	0	0	0	0	0	
関 東	1	0	0	0	0	0	0	
茨 城	0	0	0	0	0	0	0	
栃 木	0	0	0	0	0	0	0	
群 馬	0	0	0	0	0	0	0	
埼 玉	0	0	0	0	0	0	0	
千 葉	1	0	0	0	0	0	0	
神 奈 川	0	0	0	0	0	0	0	
新 潟	0	0	0	0	0	0	0	
山 梨	0	0	0	0	0	0	0	
長 野	0	0	0	0	0	0	0	
静 岡	0	0	0	0	0	0	0	
中 部	0	0	0	0	0	0	0	
富 山	0	0	0	0	0	0	0	
石 川	0	0	0	0	0	0	0	
福 井	0	0	0	0	0	0	0	
岐 阜	0	0	0	0	0	0	0	
愛 知	0	0	0	0	0	0	0	
三 重	0	0	0	0	0	0	0	
近 畿	0	0	0	0	0	0	0	
滋 賀	0	0	0	0	0	0	0	
京 都	0	0	0	0	0	0	0	
大 阪	0	0	0	0	0	0	0	
兵 庫	0	0	0	0	0	0	0	
和 歌 山	0	0	0	0	0	0	0	
中 国	0	0	0	0	0	0	0	
鳥 取	0	0	0	0	0	0	0	
島 根	0	0	0	0	0	0	0	
岡 山	0	0	0	0	0	0	0	
広 島	0	0	0	0	0	0	0	
山 口	0	0	0	0	0	0	0	
四 国	0	0	0	0	0	0	0	
徳 島	0	0	0	0	0	0	0	
香 川	0	0	0	0	0	0	0	
愛 媛	0	0	0	0	0	0	0	
高 知	0	0	0	0	0	0	0	
九 州	0	0	0	0	0	0	0	
福 岡	0	0	0	0	0	0	0	
佐 賀	0	0	0	0	0	0	0	
長 崎	0	0	0	0	0	0	0	
熊 本	0	0	0	0	0	0	0	
大 宮	0	0	0	0	0	0	0	
分 崎	0	0	0	0	0	0	0	
鹿 児 島	0	0	0	0	0	0	0	
沖 縄	0	0	0	0	0	0	0	

3 年次別 都道府県別 罪種別 認知・検挙件数及び検挙人員 (つづき)

D-c-4 有価証券偽造罪

年次及び 都道府県	認知件数	検 挙 件 数 率		検 挙 人 員				
				総 数	うち) 女		うち) 少年	うち) 女
		%						
2013 平成25年	100	69.0	69	38	3	14	0	
2014 26	76	61.8	47	34	12	4	1	
2015 27	57	57.9	33	16	1	0	0	
2016 28	61	57.4	35	14	3	2	1	
2017 29	85	55.3	47	25	7	5	3	
2018 30	67	70.1	47	30	8	1	1	
2019 令和元年	259	68.0	176	42	13	9	5	
2020 2	235	46.0	108	37	5	1	0	
2021 3	165	53.9	89	26	6	0	0	
2022 4	57	98.2	56	17	3	0	0	
北 海 道	8		3	1	0	0	0	
札 幌	3		3	1	0	0	0	
函 館	0		0	0	0	0	0	
旭 川	0		0	0	0	0	0	
釧 路	5		0	0	0	0	0	
北 見	0		0	0	0	0	0	
東 北	0		0	0	0	0	0	
青 森	0		0	0	0	0	0	
岩 手	0		0	0	0	0	0	
宮 城	0		0	0	0	0	0	
秋 田	0		0	0	0	0	0	
山 形	0		0	0	0	0	0	
福 島	0		0	0	0	0	0	
東 京	10		5	4	1	0	0	
関 東	18		6	5	1	0	0	
茨 城	0		0	0	0	0	0	
栃 木	0		1	2	1	0	0	
群 馬	1		1	0	0	0	0	
埼 玉	2		2	2	0	0	0	
千 葉	9		1	1	0	0	0	
神 奈 川	4		1	0	0	0	0	
新 潟	2		0	0	0	0	0	
山 梨	0		0	0	0	0	0	
長 野	0		0	0	0	0	0	
静 岡	0		0	0	0	0	0	
中 部	4		4	2	1	0	0	
富 山	0		0	0	0	0	0	
石 川	0		0	0	0	0	0	
福 井	0		0	0	0	0	0	
岐 阜	0		0	0	0	0	0	
愛 知	3		3	2	1	0	0	
三 重	1		1	0	0	0	0	
近 畿	9		31	1	0	0	0	
滋 賀	0		0	0	0	0	0	
京 都	0		0	0	0	0	0	
大 阪	7		28	0	0	0	0	
兵 庫	1		2	1	0	0	0	
奈 良	1		1	0	0	0	0	
和 歌 山	0		0	0	0	0	0	
中 国	5		4	2	0	0	0	
鳥 取	0		0	0	0	0	0	
島 根	1		0	0	0	0	0	
岡 山	0		0	0	0	0	0	
広 島	1		1	1	0	0	0	
山 口	3		3	1	0	0	0	
四 国	0		1	0	0	0	0	
徳 島	0		1	0	0	0	0	
香 川	0		0	0	0	0	0	
愛 媛	0		0	0	0	0	0	
高 知	0		0	0	0	0	0	
九 州	3		2	2	0	0	0	
福 岡	2		0	0	0	0	0	
佐 賀	0		1	1	0	0	0	
長 崎	1		1	1	0	0	0	
熊 本	0		0	0	0	0	0	
大 宮	0		0	0	0	0	0	
分 崎	0		0	0	0	0	0	
鹿 児 島	0		0	0	0	0	0	
沖 縄	0		0	0	0	0	0	

3 年次別 都道府県別 罪種別 認知・検挙件数及び検挙人員 (つづき)

D-c-5 印章偽造罪

年次及び 都道府県	認知件数	検 挙 件 数 率		検 挙 人 員				
				総 数	うち) 女		うち) 少年	うち) 女
		%						
2013 平成25年	64	90.6	58	47	7	3	1	
2014 26	46	89.1	41	20	7	6	4	
2015 27	43	88.4	38	20	7	7	4	
2016 28	84	92.9	78	20	2	4	0	
2017 29	66	95.5	63	34	3	4	2	
2018 30	46	97.8	45	15	5	2	0	
2019 令和元年	46	100.0	46	16	2	1	0	
2020 2	52	86.5	45	18	4	3	0	
2021 3	55	100.0	55	22	3	1	1	
2022 4	34	91.2	31	18	4	4	1	
北 海 道	0	0	0	0	0	0	0	
札 幌	0	0	0	0	0	0	0	
函 館	0	0	0	0	0	0	0	
旭 川	0	0	0	0	0	0	0	
釧 路	0	0	0	0	0	0	0	
北 見	0	0	0	0	0	0	0	
東 北	2	2	2	2	0	0	0	
青 森	1	1	1	1	0	0	0	
岩 手	0	0	0	0	0	0	0	
宮 城	1	1	1	1	0	0	0	
秋 田	0	0	0	0	0	0	0	
山 形	0	0	0	0	0	0	0	
福 島	0	0	0	0	0	0	0	
東 京	8	9	9	2	0	1	0	
関 東	2	3	3	0	0	0	0	
茨 城	0	0	0	0	0	0	0	
栃 木	0	0	0	0	0	0	0	
群 馬	1	1	1	0	0	0	0	
埼 玉	0	1	1	0	0	0	0	
千 葉	1	1	1	0	0	0	0	
神 奈 川	0	0	0	0	0	0	0	
新 潟	0	0	0	0	0	0	0	
山 梨	0	0	0	0	0	0	0	
長 野	0	0	0	0	0	0	0	
静 岡	0	0	0	0	0	0	0	
中 部	3	3	3	3	1	1	1	
富 山	0	0	0	0	0	0	0	
石 川	0	1	1	1	1	1	1	
福 井	0	0	0	0	0	0	0	
岐 阜	0	0	0	0	0	0	0	
愛 知	2	1	1	1	0	0	0	
三 重	1	1	1	1	0	0	0	
近 畿	3	4	4	2	1	0	0	
滋 賀	1	1	1	0	0	0	0	
京 都	0	0	0	0	0	0	0	
大 阪	0	1	1	0	0	0	0	
兵 庫	1	1	1	1	0	0	0	
奈 良	1	1	1	1	1	0	0	
和 歌 山	0	0	0	0	0	0	0	
中 国	6	4	4	5	2	0	0	
中 島	1	1	1	1	0	0	0	
島 根	0	0	0	0	0	0	0	
岡 山	0	1	1	3	2	0	0	
広 島	4	1	1	1	0	0	0	
山 口	1	1	1	0	0	0	0	
四 国	2	2	2	2	0	1	0	
徳 島	1	1	1	1	0	1	0	
香 川	0	0	0	0	0	0	0	
愛 媛	1	1	1	1	0	0	0	
高 知	0	0	0	0	0	0	0	
九 州	8	4	4	2	0	1	0	
福 岡	4	1	1	1	0	1	0	
佐 賀	0	0	0	0	0	0	0	
長 崎	1	1	1	0	0	0	0	
熊 本	2	1	1	0	0	0	0	
大 宮	0	0	0	0	0	0	0	
分 崎	0	0	0	0	0	0	0	
鹿 児 島	0	0	0	0	0	0	0	
沖 縄	1	1	1	1	0	0	0	

3 年次別 都道府県別 罪種別 認知・検挙件数及び検挙人員 (つづき)

D-d 汚職

年次及び 都道府県	認知件数	検 挙 件 数 率		検 挙 人 員				
				総 数	うち) 女		うち) 少年	
		%						
2013 平成25年	63	92.1	58	59	4	0	0	
2014 26	63	88.9	56	64	2	0	0	
2015 27	70	92.9	65	74	2	0	0	
2016 28	49	93.9	46	74	1	0	0	
2017 29	58	106.9	62	68	1	0	0	
2018 30	46	89.1	41	64	1	0	0	
2019 令和元年	49	89.8	44	66	5	0	0	
2020 2	57	82.5	47	54	4	0	0	
2021 3	72	95.8	69	95	9	0	0	
2022 4	77	88.3	68	95	3	0	0	
北 海 道	4		2	3	0	0	0	
札 幌	0		0	0	0	0	0	
函 館	0		0	0	0	0	0	
旭 川	2		1	2	0	0	0	
釧 路	1		1	1	0	0	0	
北 見	1		0	0	0	0	0	
東 北	6		5	9	0	0	0	
青 森	0		0	0	0	0	0	
岩 手	2		2	4	0	0	0	
宮 城	0		0	0	0	0	0	
秋 田	1		1	2	0	0	0	
山 形	1		0	0	0	0	0	
福 島	2		2	3	0	0	0	
東 京	3		5	10	0	0	0	
関 東	24		21	17	0	0	0	
茨 城	1		2	1	0	0	0	
栃 木	6		6	4	0	0	0	
群 馬	0		0	0	0	0	0	
埼 玉	3		4	4	0	0	0	
千 葉	4		1	2	0	0	0	
神 奈 川	3		1	2	0	0	0	
新 潟	3		2	2	0	0	0	
山 梨	2		2	1	0	0	0	
長 野	1		2	1	0	0	0	
静 岡	1		1	0	0	0	0	
中 部	5		4	5	0	0	0	
富 山	0		0	0	0	0	0	
石 川	0		0	0	0	0	0	
福 井	2		2	2	0	0	0	
岐 阜	1		1	1	0	0	0	
愛 知	1		0	0	0	0	0	
三 重	1		1	2	0	0	0	
近 畿	21		20	28	3	0	0	
滋 賀	2		1	1	0	0	0	
京 都	5		5	4	1	0	0	
大 阪	4		4	8	1	0	0	
兵 庫	7		6	5	0	0	0	
和 歌 山	1		1	2	0	0	0	
中 国	2		3	8	1	0	0	
鳥 取	3		3	6	0	0	0	
島 根	0		0	0	0	0	0	
岡 山	0		0	0	0	0	0	
広 島	1		0	0	0	0	0	
山 口	0		3	6	0	0	0	
四 国	2		0	0	0	0	0	
徳 島	1		0	0	0	0	0	
香 川	0		0	0	0	0	0	
愛 媛	0		0	0	0	0	0	
高 知	1		1	0	0	0	0	
九 州	9		7	17	0	0	0	
福 岡	2		2	8	0	0	0	
佐 賀	1		1	3	0	0	0	
長 崎	2		0	0	0	0	0	
熊 本	0		0	0	0	0	0	
大 宮	0		0	0	0	0	0	
分 崎	0		0	0	0	0	0	
鹿 児 島	1		1	2	0	0	0	
沖 縄	3		3	4	0	0	0	

3 年次別 都道府県別 罪種別 認知・検挙件数及び検挙人員 (つづき)

D-d-1 賄賂罪

年次及び 都道府県	認知件数	検 挙 件 数 率		検 挙 人 員				
				総 数	うち) 女		うち) 少年	うち) 女
		%						
2013 平成25年	38	76.3	29	48	4	0	0	
2014 26	34	114.7	39	57	2	0	0	
2015 27	43	97.7	42	59	2	0	0	
2016 28	28	82.1	23	44	1	0	0	
2017 29	42	102.4	43	51	1	0	0	
2018 30	24	104.2	25	52	1	0	0	
2019 令和元年	32	87.5	28	52	4	0	0	
2020 2	32	75.0	24	38	4	0	0	
2021 3	47	110.6	52	79	9	0	0	
2022 4	42	95.2	40	63	3	0	0	
北 海 道	2		1	2	0	0	0	
札 幌	0		0	0	0	0	0	
函 館	0		0	0	0	0	0	
旭 川	1		1	2	0	0	0	
釧 路	0		0	0	0	0	0	
北 見	1		0	0	0	0	0	
東 北	3		3	6	0	0	0	
青 森	0		0	0	0	0	0	
岩 手	1		1	3	0	0	0	
宮 城	0		0	0	0	0	0	
秋 田	0		0	0	0	0	0	
山 形	0		0	0	0	0	0	
福 島	2		2	3	0	0	0	
東 京	2		4	9	0	0	0	
関 東	16		12	11	0	0	0	
茨 城	0		0	0	0	0	0	
栃 木	5		5	2	0	0	0	
群 馬	0		0	0	0	0	0	
埼 玉	1		1	1	0	0	0	
千 葉	4		1	2	0	0	0	
神 奈 川	2		1	2	0	0	0	
新 潟	1		1	2	0	0	0	
山 梨	2		2	1	0	0	0	
長 野	1		1	1	0	0	0	
静 岡	0		0	0	0	0	0	
中 部	2		2	4	0	0	0	
富 山	0		0	0	0	0	0	
石 川	0		0	0	0	0	0	
福 井	1		1	2	0	0	0	
岐 阜	0		0	0	0	0	0	
愛 知	0		0	0	0	0	0	
三 重	1		1	2	0	0	0	
近 畿	8		10	18	3	0	0	
滋 賀	1		1	1	0	0	0	
京 都	2		2	2	1	0	0	
大 阪	2		3	7	1	0	0	
兵 庫	0		1	2	0	0	0	
奈 良	1		1	2	0	0	0	
和 歌 山	2		2	4	1	0	0	
中 国	2		2	5	0	0	0	
鳥 取	0		0	0	0	0	0	
島 根	0		0	0	0	0	0	
岡 山	1		0	0	0	0	0	
広 島	0		2	5	0	0	0	
山 口	1		0	0	0	0	0	
四 国	2		1	0	0	0	0	
徳 島	1		0	0	0	0	0	
香 川	0		0	0	0	0	0	
愛 媛	0		0	0	0	0	0	
高 知	1		1	0	0	0	0	
九 州	5		5	8	0	0	0	
福 岡	1		1	0	0	0	0	
佐 賀	1		1	3	0	0	0	
長 崎	0		0	0	0	0	0	
熊 本	0		0	0	0	0	0	
大 宮	0		0	0	0	0	0	
鹿 児 島	1		1	2	0	0	0	
沖 縄	2		2	3	0	0	0	

3 年次別 都道府県別 罪種別 認知・検挙件数及び検挙人員 (つづき)

D-d-2 職権濫用罪 (致死傷を含む)

年次及び 都道府県	認知件数	検 挙 件 数 検 挙 率		検 挙 人 員			
				総 数	うち) 女	うち) 少年	うち) 女
		%					
2013 平成25年	25	116.0	29	11	0	0	0
2014 26	29	58.6	17	7	0	0	0
2015 27	27	85.2	23	15	0	0	0
2016 28	21	109.5	23	30	0	0	0
2017 29	16	118.8	19	17	0	0	0
2018 30	22	72.7	16	12	0	0	0
2019 令和元年	17	94.1	16	14	1	0	0
2020 2	25	92.0	23	16	0	0	0
2021 3	25	68.0	17	16	0	0	0
2022 4	35	80.0	28	32	0	0	0
北 海 道	2		1	1	0	0	0
札 幌	0		0	0	0	0	0
函 館	0		0	0	0	0	0
旭 川	1		0	0	0	0	0
釧 路	1		1	1	0	0	0
北 見	0		0	0	0	0	0
東 北	3		2	3	0	0	0
青 森	0		0	0	0	0	0
岩 手	1		1	1	0	0	0
宮 城	0		0	0	0	0	0
秋 田	1		1	2	0	0	0
山 形	1		0	0	0	0	0
福 島	0		0	0	0	0	0
東 京	1		1	1	0	0	0
関 東	8		9	6	0	0	0
茨 城	1		2	1	0	0	0
栃 木	1		1	2	0	0	0
群 馬	0		0	0	0	0	0
埼 玉	2		3	3	0	0	0
千 葉	0		0	0	0	0	0
神 奈 川	1		0	0	0	0	0
新 潟	2		1	0	0	0	0
山 梨	0		0	0	0	0	0
長 野	0		1	0	0	0	0
静 岡	1		1	0	0	0	0
中 部	3		2	1	0	0	0
富 山	0		0	0	0	0	0
石 川	0		0	0	0	0	0
福 井	1		1	0	0	0	0
岐 阜	1		1	1	0	0	0
愛 知	1		0	0	0	0	0
三 重	0		0	0	0	0	0
近 畿	13		10	10	0	0	0
滋 賀	1		0	0	0	0	0
京 都	3		3	2	0	0	0
大 阪	2		1	1	0	0	0
兵 庫	7		5	3	0	0	0
奈 良	0		0	0	0	0	0
和 歌 山	0		1	4	0	0	0
中 国	1		1	1	0	0	0
鳥 取	0		0	0	0	0	0
島 根	0		0	0	0	0	0
岡 山	0		0	0	0	0	0
広 島	0		1	1	0	0	0
山 口	1		0	0	0	0	0
四 国	0		0	0	0	0	0
徳 島	0		0	0	0	0	0
香 川	0		0	0	0	0	0
愛 媛	0		0	0	0	0	0
高 知	0		0	0	0	0	0
九 州	4		2	9	0	0	0
福 岡	1		1	8	0	0	0
佐 賀	0		0	0	0	0	0
長 崎	2		0	0	0	0	0
熊 本	0		0	0	0	0	0
大 宮	0		0	0	0	0	0
分 崎	0		0	0	0	0	0
鹿 児 島	0		0	0	0	0	0
沖 縄	1		1	1	0	0	0

3 年次別 都道府県別 罪種別 認知・検挙件数及び検挙人員 (つづき)

D-e あっせん利得処罰法

年次及び 都道府県	認知件数	検 挙 件 数 率		検 挙 人 員			
				総 数	うち) 女	うち) 少年	うち) 女
		%					
2013 平成25年	1	100.0	1	2	0	0	0
2014 26	0	0.0	0	0	0	0	0
2015 27	0	0.0	0	0	0	0	0
2016 28	0	0.0	0	0	0	0	0
2017 29	0	0.0	0	0	0	0	0
2018 30	0	0.0	0	0	0	0	0
2019 令和元年	0	0.0	0	0	0	0	0
2020 2	0	0.0	0	0	0	0	0
2021 3	0	0.0	0	0	0	0	0
2022 4	1	100.0	1	2	0	0	0
北 海 道	0		0	0	0	0	0
札 幌	0		0	0	0	0	0
函 館	0		0	0	0	0	0
旭 川	0		0	0	0	0	0
釧 路	0		0	0	0	0	0
北 見	0		0	0	0	0	0
東 北	1		1	2	0	0	0
青 森	0		0	0	0	0	0
岩 手	0		0	0	0	0	0
宮 城	1		1	2	0	0	0
秋 田	0		0	0	0	0	0
山 形	0		0	0	0	0	0
福 島	0		0	0	0	0	0
東 京	0		0	0	0	0	0
関 東	0		0	0	0	0	0
茨 城	0		0	0	0	0	0
栃 木	0		0	0	0	0	0
群 馬	0		0	0	0	0	0
埼 玉	0		0	0	0	0	0
千 葉	0		0	0	0	0	0
神 奈 川	0		0	0	0	0	0
新 潟	0		0	0	0	0	0
山 梨	0		0	0	0	0	0
長 野	0		0	0	0	0	0
静 岡	0		0	0	0	0	0
中 部	0		0	0	0	0	0
富 山	0		0	0	0	0	0
石 川	0		0	0	0	0	0
福 井	0		0	0	0	0	0
岐 阜	0		0	0	0	0	0
愛 知	0		0	0	0	0	0
三 重	0		0	0	0	0	0
近 畿	0		0	0	0	0	0
滋 賀	0		0	0	0	0	0
京 都	0		0	0	0	0	0
大 阪	0		0	0	0	0	0
兵 庫	0		0	0	0	0	0
和 歌 山	0		0	0	0	0	0
中 国	0		0	0	0	0	0
鳥 取	0		0	0	0	0	0
島 根	0		0	0	0	0	0
岡 山	0		0	0	0	0	0
広 島	0		0	0	0	0	0
山 口	0		0	0	0	0	0
四 国	0		0	0	0	0	0
徳 島	0		0	0	0	0	0
香 川	0		0	0	0	0	0
愛 媛	0		0	0	0	0	0
高 知	0		0	0	0	0	0
九 州	0		0	0	0	0	0
福 岡	0		0	0	0	0	0
佐 賀	0		0	0	0	0	0
長 崎	0		0	0	0	0	0
熊 本	0		0	0	0	0	0
大 宮	0		0	0	0	0	0
分 岐	0		0	0	0	0	0
鹿 児 島	0		0	0	0	0	0
沖 縄	0		0	0	0	0	0

3 年次別 都道府県別 罪種別 認知・検挙件数及び検挙人員 (つづき)

D-f 背任

年次及び 都道府県	認知件数	検 挙 件 数 率		検 挙 人 員				
				総 数	うち) 女		うち) 少年	うち) 女
		%						
2013 平成25年	41	87.8	36	41	3	0	0	
2014 26	53	67.9	36	43	7	0	0	
2015 27	34	97.1	33	45	4	0	0	
2016 28	50	64.0	32	42	3	0	0	
2017 29	64	85.9	55	80	4	0	0	
2018 30	60	100.0	60	63	6	0	0	
2019 令和元年	55	81.8	45	51	8	0	0	
2020 2	62	93.5	58	63	9	0	0	
2021 3	63	81.0	51	60	5	0	0	
2022 4	80	73.8	59	64	3	0	0	
北 海 道	3		1	4	0	0	0	
札 幌	2		0	1	0	0	0	
函 館	1		1	3	0	0	0	
旭 川	0		0	0	0	0	0	
釧 路	0		0	0	0	0	0	
北 見	0		0	0	0	0	0	
東 北	3		3	3	0	0	0	
青 森	0		0	0	0	0	0	
岩 手	0		1	3	0	0	0	
宮 城	2		1	0	0	0	0	
秋 田	1		1	0	0	0	0	
山 形	0		0	0	0	0	0	
福 島	0		0	0	0	0	0	
東 京	19		14	15	2	0	0	
関 東	25		15	15	0	0	0	
茨 城	1		1	1	0	0	0	
栃 木	1		0	0	0	0	0	
群 馬	1		1	1	0	0	0	
埼 玉	1		4	2	0	0	0	
千 葉	3		3	2	0	0	0	
神 奈 川	8		2	3	0	0	0	
新 潟	2		2	3	0	0	0	
山 梨	5		1	2	0	0	0	
長 野	0		0	0	0	0	0	
静 岡	3		1	1	0	0	0	
中 部	6		6	6	0	0	0	
富 山	0		0	0	0	0	0	
石 川	0		0	0	0	0	0	
福 井	1		1	1	0	0	0	
岐 阜	0		2	2	0	0	0	
愛 知	5		3	3	0	0	0	
三 重	0		0	0	0	0	0	
近 畿	18		10	12	1	0	0	
滋 賀	2		2	1	0	0	0	
京 都	2		1	1	0	0	0	
大 阪	7		4	6	1	0	0	
兵 庫	5		2	3	0	0	0	
奈 良	0		1	1	0	0	0	
和 歌 山	2		0	0	0	0	0	
中 国	3		3	4	0	0	0	
鳥 取	0		0	0	0	0	0	
島 根	0		0	0	0	0	0	
岡 山	0		1	2	0	0	0	
広 島	3		2	2	0	0	0	
山 口	0		0	0	0	0	0	
四 国	1		0	0	0	0	0	
徳 島	1		0	0	0	0	0	
香 川	0		0	0	0	0	0	
愛 媛	0		0	0	0	0	0	
高 知	0		0	0	0	0	0	
九 州	2		7	5	0	0	0	
福 岡	0		3	1	0	0	0	
佐 賀	0		0	0	0	0	0	
長 崎	0		1	2	0	0	0	
熊 本	0		1	0	0	0	0	
大 宮	1		1	0	0	0	0	
宮 崎	0		0	1	0	0	0	
鹿 児 島	0		0	0	0	0	0	
沖 縄	1		1	1	0	0	0	

3 年次別 都道府県別 罪種別 認知・検挙件数及び検挙人員（つづき）

E 風俗犯

年次及び 都道府県	認知件数	検 挙 件 数 検 挙 率		検 挙 人 員			
				総 数	うち) 女	うち) 少年	うち) 女
2013 平成25年	12,041	58.3	7,023	5,770	223	523	27
2014 26	11,915	62.2	7,412	5,678	220	445	25
2015 27	11,032	64.6	7,125	5,815	220	528	21
2016 28	10,385	70.4	7,311	5,817	197	573	19
2017 29	9,699	72.7	7,048	5,477	172	565	36
2018 30	9,112	77.8	7,091	5,643	173	537	27
2019 令和元年	8,710	79.3	6,904	5,406	159	502	16
2020 2	7,723	84.8	6,549	5,202	135	400	21
2021 3	7,880	85.5	6,738	5,422	155	469	16
2022 4	8,133	81.7	6,648	5,432	151	477	18
北 海 道	427		238	175	6	16	2
札 幌	297		135	102	1	11	1
函 館	31		19	16	2	1	1
旭 川	35		26	17	1	0	0
釧 路	51		46	29	2	3	0
北 見	13		12	11	0	1	0
東 北	463		337	227	1	23	1
青 森	80		46	24	0	5	0
岩 手	69		49	32	0	6	0
宮 城	202		172	112	1	9	1
秋 田	21		18	16	0	0	0
山 形	32		9	10	0	2	0
福 島	59		43	33	0	1	0
東 京	860		846	847	23	53	0
関 東	2,408		2,123	1,498	43	119	3
茨 城	125		96	73	0	4	0
栃 木	72		48	40	1	6	0
群 馬	56		61	50	0	6	0
埼 玉	468		455	361	5	26	1
千 葉	445		379	210	7	29	1
神 奈 川	751		659	529	26	32	1
新 潟	92		88	66	0	4	0
山 梨	37		29	16	0	3	0
長 野	93		61	37	2	2	0
静 岡	269		247	116	2	7	0
中 部	687		616	602	30	48	2
富 山	39		32	32	2	2	0
石 川	42		43	39	1	1	0
福 井	29		25	24	0	4	0
岐 阜	78		65	61	10	5	1
愛 知	445		396	402	15	34	1
三 重	54		55	44	2	2	0
近 畿	1,848		1,419	1,210	36	137	8
滋 賀	97		80	70	2	9	0
京 都	144		121	102	4	8	1
大 阪	1,014		738	643	21	75	5
兵 庫	464		371	317	7	40	2
和 歌 山	67		70	44	1	4	0
中 国	370		329	274	3	27	0
鳥 取	36		36	27	0	5	0
島 根	33		29	16	0	2	0
岡 山	102		88	81	1	6	0
広 島	145		113	103	1	7	0
山 口	54		63	47	1	7	0
四 国	195		139	104	1	10	0
徳 島	13		8	6	0	1	0
香 川	84		54	37	1	6	0
愛 媛	65		47	40	0	1	0
高 知	33		30	21	0	2	0
九 州	875		601	495	8	44	2
福 岡	453		240	185	2	14	1
佐 賀	50		47	60	2	7	1
長 崎	68		38	34	1	5	0
熊 本	70		73	56	0	9	0
大 宮	49		44	27	0	1	0
宮 崎	49		43	33	1	0	0
鹿 児 島	69		55	45	0	5	0
沖 縄	67		61	55	2	3	0

3 年次別 都道府県別 罪種別 認知・検挙件数及び検挙人員（つづき）

E-a 賭博

年次及び 都道府県	認知件数	検 挙 件 数 率		検 挙 人 員				
				総 数	うち) 女		うち) 少年	
		%						
2013 平成25年	123	101.6	125	725	78	8	0	
2014 26	221	94.6	209	735	76	10	1	
2015 27	270	83.3	225	923	91	8	0	
2016 28	365	98.9	361	725	89	8	3	
2017 29	198	86.4	171	637	58	18	1	
2018 30	124	133.1	165	602	51	5	0	
2019 令和元年	267	95.5	255	452	48	7	1	
2020 2	118	94.9	112	495	37	2	0	
2021 3	116	92.2	107	504	46	3	1	
2022 4	164	91.5	150	542	38	2	0	
北 海 道	0		0	0	0	0	0	
札 幌	0		0	0	0	0	0	
函 館	0		0	0	0	0	0	
旭 川	0		0	0	0	0	0	
釧 路	0		0	0	0	0	0	
北 見	0		0	0	0	0	0	
東 北	2		3	4	0	0	0	
青 森	0		0	0	0	0	0	
岩 手	0		0	0	0	0	0	
宮 城	2		3	4	0	0	0	
秋 田	0		0	0	0	0	0	
山 形	0		0	0	0	0	0	
福 島	0		0	0	0	0	0	
東 京	25		29	152	10	0	0	
関 東	63		58	126	4	0	0	
茨 城	0		0	0	0	0	0	
栃 木	0		0	2	0	0	0	
群 馬	0		0	2	0	0	0	
埼 玉	3		1	15	0	0	0	
千 葉	10		9	29	0	0	0	
神 奈 川	10		8	59	4	0	0	
新 潟	14		14	11	0	0	0	
山 梨	0		0	0	0	0	0	
長 野	1		1	2	0	0	0	
静 岡	25		25	6	0	0	0	
中 部	29		25	107	13	0	0	
富 山	1		1	5	0	0	0	
石 川	0		0	0	0	0	0	
福 井	1		1	3	0	0	0	
岐 阜	7		7	23	6	0	0	
愛 知	19		15	70	5	0	0	
三 重	1		1	6	2	0	0	
近 畿	19		18	65	6	2	0	
滋 賀	0		1	5	0	0	0	
京 都	6		6	12	1	0	0	
大 阪	5		4	39	5	0	0	
兵 庫	7		6	4	0	0	0	
奈 良	1		1	5	0	2	0	
和 歌 山	0		0	0	0	0	0	
中 国	12		9	46	3	0	0	
鳥 取	4		4	5	0	0	0	
島 根	0		0	0	0	0	0	
岡 山	4		1	19	1	0	0	
広 島	4		3	18	1	0	0	
山 口	0		1	4	1	0	0	
四 国	2		0	0	0	0	0	
徳 島	2		0	0	0	0	0	
香 川	0		0	0	0	0	0	
愛 媛	0		0	0	0	0	0	
高 知	0		0	0	0	0	0	
九 州	12		8	42	2	0	0	
福 岡	5		3	12	0	0	0	
佐 賀	2		2	21	0	0	0	
長 崎	0		0	0	0	0	0	
熊 本	2		0	0	0	0	0	
大 宮	0		0	0	0	0	0	
分 崎	2		2	5	1	0	0	
鹿 児 島	0		0	1	0	0	0	
沖 縄	1		1	3	1	0	0	

3 年次別 都道府県別 罪種別 認知・検挙件数及び検挙人員 (つづき)

E-a-1 普通賭博罪

年次及び 都道府県	認知件数	検 挙 件 数 率		検 挙 人 員				
				総 数	うち) 女		うち) 少年	うち) 女
					%			
2013 平成25年	46	104.3	48	451	40	5	0	
2014 26	141	98.6	139	447	45	8	0	
2015 27	65	87.7	57	500	50	7	0	
2016 28	38	100.0	38	331	47	3	2	
2017 29	133	60.9	81	312	27	15	0	
2018 30	27	270.4	73	354	29	4	0	
2019 令和元年	75	94.7	71	220	26	4	0	
2020 2	44	97.7	43	236	19	2	0	
2021 3	25	76.0	19	245	23	0	0	
2022 4	85	95.3	81	325	13	2	0	
北 海 道	0		0	0	0	0	0	
札 幌	0		0	0	0	0	0	
函 館	0		0	0	0	0	0	
旭 川	0		0	0	0	0	0	
釧 路	0		0	0	0	0	0	
北 見	0		0	0	0	0	0	
東 北	1		2	3	0	0	0	
青 森	0		0	0	0	0	0	
岩 手	0		0	0	0	0	0	
宮 城	1		2	3	0	0	0	
秋 田	0		0	0	0	0	0	
山 形	0		0	0	0	0	0	
福 島	0		0	0	0	0	0	
東 京	13		15	98	3	0	0	
関 東	36		35	81	0	0	0	
茨 城	0		0	0	0	0	0	
栃 木	0		0	2	0	0	0	
群 馬	0		0	2	0	0	0	
埼 玉	2		1	14	0	0	0	
千 葉	9		9	29	0	0	0	
神 奈 川	2		2	30	0	0	0	
新 潟	0		0	0	0	0	0	
山 梨	0		0	0	0	0	0	
長 野	0		0	1	0	0	0	
静 岡	23		23	3	0	0	0	
中 部	13		10	56	6	0	0	
富 山	1		1	5	0	0	0	
石 川	0		0	0	0	0	0	
福 井	0		0	1	0	0	0	
岐 阜	4		4	20	6	0	0	
愛 知	8		5	27	0	0	0	
三 重	0		0	3	0	0	0	
近 畿	10		11	34	2	2	0	
滋 賀	0		1	5	0	0	0	
京 都	5		5	5	0	0	0	
大 阪	0		0	16	2	0	0	
兵 庫	4		4	3	0	0	0	
和 歌 山	1		1	5	0	2	0	
中 国	0		0	0	0	0	0	
鳥 取	3		3	28	2	0	0	
島 根	2		2	2	0	0	0	
岡 山	0		0	0	0	0	0	
広 島	0		0	14	1	0	0	
山 口	1		1	11	1	0	0	
四 国	0		0	1	0	0	0	
徳 島	1		0	0	0	0	0	
香 川	0		0	0	0	0	0	
愛 媛	0		0	0	0	0	0	
高 知	0		0	0	0	0	0	
九 州	8		5	25	0	0	0	
福 岡	4		2	5	0	0	0	
佐 賀	1		1	15	0	0	0	
長 崎	0		0	0	0	0	0	
熊 本	1		0	0	0	0	0	
大 宮	0		0	0	0	0	0	
分 崎	2		2	3	0	0	0	
鹿 児 島	0		0	1	0	0	0	
沖 縄	0		0	1	0	0	0	

3 年次別 都道府県別 罪種別 認知・検挙件数及び検挙人員 (つづき)

E-a-2 常習賭博罪

年次及び 都道府県	認知件数	検 挙 件 数 率		検 挙 人 員				
				総 数	うち) 女		うち) 少年	うち) 女
					%	件数		
2013 平成25年	50	98.0	49	152	25	3	0	
2014 26	44	90.9	40	164	22	2	1	
2015 27	156	80.1	125	278	31	1	0	
2016 28	289	99.0	286	244	30	1	0	
2017 29	45	151.1	68	213	19	3	1	
2018 30	69	95.7	66	142	16	1	0	
2019 令和元年	163	98.2	160	181	18	3	1	
2020 2	51	90.2	46	138	6	0	0	
2021 3	66	101.5	67	175	11	2	0	
2022 4	43	83.7	36	93	10	0	0	
北海道	0		0	0	0	0	0	
札幌	0		0	0	0	0	0	
函館	0		0	0	0	0	0	
旭川	0		0	0	0	0	0	
釧路	0		0	0	0	0	0	
北見	0		0	0	0	0	0	
東北	0		0	0	0	0	0	
青森	0		0	0	0	0	0	
岩手	0		0	0	0	0	0	
宮城	0		0	0	0	0	0	
秋田	0		0	0	0	0	0	
山形	0		0	0	0	0	0	
福島	0		0	0	0	0	0	
関東	2		2	6	0	0	0	
茨城	0		0	0	0	0	0	
栃木	0		0	0	0	0	0	
群馬	0		0	0	0	0	0	
埼玉	0		0	1	0	0	0	
千葉	1		0	0	0	0	0	
神奈川	6		5	25	3	0	0	
新潟	13		13	7	0	0	0	
山梨	0		0	0	0	0	0	
長野	1		1	1	0	0	0	
静岡	0		0	0	0	0	0	
中部	9		8	24	3	0	0	
富山	0		0	0	0	0	0	
石川	0		0	0	0	0	0	
福井	1		1	2	0	0	0	
岐阜	2		2	1	0	0	0	
愛知	5		4	18	1	0	0	
三重	1		1	3	2	0	0	
近畿	6		4	17	1	0	0	
滋賀	0		0	0	0	0	0	
京都	0		0	0	0	0	0	
大阪	5		4	17	1	0	0	
兵庫	1		0	0	0	0	0	
奈良	0		0	0	0	0	0	
和歌山	0		0	0	0	0	0	
中国	4		2	8	1	0	0	
鳥取	0		0	0	0	0	0	
島根	0		0	0	0	0	0	
岡山	3		0	0	0	0	0	
広島	1		1	5	0	0	0	
山口	0		1	3	1	0	0	
四国	0		0	0	0	0	0	
徳島	0		0	0	0	0	0	
香川	0		0	0	0	0	0	
愛媛	0		0	0	0	0	0	
高知	0		0	0	0	0	0	
九州	1		1	4	2	0	0	
福岡	0		0	0	0	0	0	
佐賀	0		0	0	0	0	0	
長崎	0		0	0	0	0	0	
熊本	0		0	0	0	0	0	
大宮	0		0	0	0	0	0	
鹿児島	0		0	2	1	0	0	
鹿兒	0		0	0	0	0	0	
沖繩	1		1	2	1	0	0	

3 年次別 都道府県別 罪種別 認知・検挙件数及び検挙人員 (つづき)

E-a-3 賭博開張等罪

年次及び 都道府県	認知件数	検 挙 件 数 率		検 挙 人 員			
				総 数	うち) 女	うち) 少年	うち) 女
		%					
2013 平成25年	27	103.7	28	122	13	0	0
2014 26	36	83.3	30	124	9	0	0
2015 27	49	87.8	43	145	10	0	0
2016 28	38	97.4	37	150	12	4	1
2017 29	20	110.0	22	112	12	0	0
2018 30	28	92.9	26	106	6	0	0
2019 令和元年	29	82.8	24	51	4	0	0
2020 2	23	100.0	23	121	12	0	0
2021 3	25	84.0	21	84	12	1	1
2022 4	36	91.7	33	124	15	0	0
北 海 道	0		0	0	0	0	0
札 幌	0		0	0	0	0	0
函 館	0		0	0	0	0	0
旭 川	0		0	0	0	0	0
釧 路	0		0	0	0	0	0
北 見	0		0	0	0	0	0
東 北	1		1	1	0	0	0
青 森	0		0	0	0	0	0
岩 手	0		0	0	0	0	0
宮 城	1		1	1	0	0	0
秋 田	0		0	0	0	0	0
山 形	0		0	0	0	0	0
福 島	0		0	0	0	0	0
東 京	10		12	48	7	0	0
関 東	6		4	11	1	0	0
茨 城	0		0	0	0	0	0
栃 木	0		0	0	0	0	0
群 馬	0		0	0	0	0	0
埼 玉	1		0	0	0	0	0
千 葉	0		0	0	0	0	0
神 奈 川	2		1	4	1	0	0
新 潟	1		1	4	0	0	0
山 梨	0		0	0	0	0	0
長 野	0		0	0	0	0	0
静 岡	2		2	3	0	0	0
中 部	7		7	27	4	0	0
富 山	0		0	0	0	0	0
石 川	0		0	0	0	0	0
福 井	0		0	0	0	0	0
岐 阜	1		1	2	0	0	0
愛 知	6		6	25	4	0	0
三 重	0		0	0	0	0	0
近 畿	3		3	14	3	0	0
滋 賀	0		0	0	0	0	0
京 都	1		1	7	1	0	0
大 阪	0		0	6	2	0	0
兵 庫	2		2	1	0	0	0
奈 良	0		0	0	0	0	0
和 歌 山	0		0	0	0	0	0
中 国	5		4	10	0	0	0
鳥 取	2		2	3	0	0	0
島 根	0		0	0	0	0	0
岡 山	1		1	5	0	0	0
広 島	2		1	2	0	0	0
山 口	0		0	0	0	0	0
四 国	1		0	0	0	0	0
徳 島	1		0	0	0	0	0
香 川	0		0	0	0	0	0
愛 媛	0		0	0	0	0	0
高 知	0		0	0	0	0	0
九 州	3		2	13	0	0	0
福 岡	1		1	7	0	0	0
佐 賀	1		1	6	0	0	0
長 崎	0		0	0	0	0	0
熊 本	1		0	0	0	0	0
大 宮	0		0	0	0	0	0
分 崎	0		0	0	0	0	0
鹿 児 島	0		0	0	0	0	0
沖 縄	0		0	0	0	0	0

3 年次別 都道府県別 罪種別 認知・検挙件数及び検挙人員（つづき）

E-b わいせつ

年次及び 都道府県	認知件数	検 挙 件 数 率		検 挙 人 員				
				総 数	うち) 女		うち) 少年	
		%						
2013 平成25年	11,918	57.9	6,898	5,045	145	515	27	
2014 26	11,694	61.6	7,203	4,943	144	435	24	
2015 27	10,762	64.1	6,900	4,892	129	520	21	
2016 28	10,020	69.4	6,950	5,092	108	565	16	
2017 29	9,501	72.4	6,877	4,840	114	547	35	
2018 30	8,988	77.1	6,926	5,041	122	532	27	
2019 令和元年	8,443	78.8	6,649	4,954	111	495	15	
2020 2	7,605	84.6	6,437	4,707	98	398	21	
2021 3	7,764	85.4	6,631	4,918	109	466	15	
2022 4	7,969	81.5	6,498	4,890	113	475	18	
北 海 道	427		238	175	6	16	2	
札 幌	297		135	102	1	11	1	
函 館	31		19	16	2	1	1	
旭 川	35		26	17	1	0	0	
釧 路	51		46	29	2	3	0	
北 見	13		12	11	0	1	0	
東 北	461		334	223	1	23	1	
青 森	80		46	24	0	5	0	
岩 手	69		49	32	0	6	0	
宮 城	200		169	108	1	9	1	
秋 田	21		18	16	0	0	0	
山 形	32		9	10	0	2	0	
福 島	59		43	33	0	1	0	
東 京	835		817	695	13	53	0	
関 東	2,345		2,065	1,372	39	119	3	
茨 城	125		96	73	0	4	0	
栃 木	72		48	38	1	6	0	
群 馬	56		61	48	0	6	0	
埼 玉	465		454	346	5	26	1	
千 葉	435		370	181	7	29	1	
神 奈 川	741		651	470	22	32	1	
新 潟	78		74	55	0	4	0	
山 梨	37		29	16	0	3	0	
長 野	92		60	35	2	2	0	
静 岡	244		222	110	2	7	0	
中 部	658		591	495	17	48	2	
富 山	38		31	27	2	2	0	
石 川	42		43	39	1	1	0	
福 井	28		24	21	0	4	0	
岐 阜	71		58	38	4	5	1	
愛 知	426		381	332	10	34	1	
三 重	53		54	38	0	2	0	
近 畿	1,829		1,401	1,145	30	135	8	
滋 賀	97		79	65	2	9	0	
京 都	138		115	90	3	8	1	
大 阪	1,009		734	604	16	75	5	
兵 庫	457		365	313	7	40	2	
和 歌 山	66		69	39	1	2	0	
中 国	358		320	228	0	27	0	
鳥 取	32		32	22	0	5	0	
島 根	33		29	16	0	2	0	
岡 山	98		87	62	0	6	0	
広 島	141		110	85	0	7	0	
山 口	54		62	43	0	7	0	
四 国	193		139	104	1	10	0	
徳 島	11		8	6	0	1	0	
香 川	84		54	37	1	6	0	
愛 媛	65		47	40	0	1	0	
高 知	33		30	21	0	2	0	
九 州	863		593	453	6	44	2	
福 岡	448		237	173	2	14	1	
佐 賀	48		45	39	2	7	1	
長 崎	68		38	34	1	5	0	
熊 本	68		73	56	0	9	0	
大 宮	49		44	27	0	1	0	
宮 崎	47		41	28	0	0	0	
鹿 児 島	69		55	44	0	5	0	
沖 縄	66		60	52	1	3	0	

3 年次別 都道府県別 罪種別 認知・検挙件数及び検挙人員（つづき）

E-b-1 強制わいせつ罪（致死傷を含む）

年次及び 都道府県	認知件数	検 挙 件 数 検 挙 率		検 挙 人 員			
				総 数	うち) 少年		うち) 女
					うち) 女	うち) 少年	
		%					
2013 平成25年	7,654	51.8	3,967	2,487	13	332	4
2014 26	7,400	58.1	4,300	2,602	8	309	2
2015 27	6,755	61.1	4,129	2,644	11	375	2
2016 28	6,188	68.0	4,207	2,799	9	398	2
2017 29	5,809	74.4	4,320	2,837	9	367	2
2018 30	5,340	80.3	4,288	2,923	8	338	1
2019 令和元年	4,900	81.6	3,999	2,926	16	328	4
2020 2	4,154	90.7	3,766	2,760	18	258	4
2021 3	4,283	90.3	3,868	2,903	16	266	2
2022 4	4,708	86.3	4,062	3,067	16	313	3
北海道	166		149	117	2	10	0
札幌	102		91	70	0	8	0
函館	13		11	10	1	0	0
旭川	18		16	14	1	0	0
釧路	24		24	17	0	1	0
北見	9		7	6	0	1	0
東北	293		230	154	0	13	0
青森	34		26	15	0	4	0
岩手	41		35	21	0	5	0
宮城	140		119	75	0	1	0
秋田	10		7	7	0	0	0
山形	19		7	8	0	2	0
福島	49		36	28	0	1	0
関東	639		621	492	1	41	0
茨城	1,313		1,148	779	3	64	0
栃木	76		67	50	0	2	0
群馬	42		27	21	0	3	0
埼玉	42		44	33	0	2	0
千葉	345		349	257	2	20	0
神奈川	242		184	104	1	10	0
新潟	338		280	189	0	17	0
山梨	43		42	34	0	4	0
長野	27		20	9	0	2	0
静岡	34		25	17	0	1	0
中部	124		110	65	0	3	0
富山	365		346	288	2	31	0
石川	17		15	14	0	2	0
福井	24		23	21	0	1	0
岐阜	11		12	11	0	1	0
愛知	31		25	17	0	3	0
三重	244		231	198	2	23	0
近畿	38		40	27	0	1	0
滋賀	1,115		907	724	7	95	3
京都	66		64	56	2	8	0
大阪	87		65	51	0	4	0
兵庫	627		483	369	3	50	2
和歌山	277		233	206	2	31	1
中国	37		40	22	0	1	0
鳥取	21		22	20	0	1	0
島根	243		211	160	0	24	0
岡山	25		27	19	0	5	0
広島	26		21	12	0	2	0
山口	65		62	49	0	5	0
四国	100		74	58	0	6	0
徳島	27		27	22	0	6	0
香川	96		81	63	1	7	0
愛媛	9		7	5	0	1	0
高知	23		25	21	1	5	0
九州	41		28	23	0	0	0
福岡	23		21	14	0	1	0
佐賀	478		369	290	0	28	0
長崎	213		158	117	0	8	0
熊本	27		23	21	0	2	0
大分	38		21	21	0	4	0
宮崎	45		44	36	0	6	0
鹿児島	33		30	17	0	1	0
沖縄	25		22	19	0	0	0
	48		32	27	0	4	0
	49		39	32	0	3	0

3 年次別 都道府県別 罪種別 認知・検挙件数及び検挙人員 (つづき)

E-b-2 公然わいせつ罪

年次及び 都道府県	認知件数	検 挙 件 数 率		検 挙 人 員				
				総 数	うち) 女		うち) 少年	
		%						
2013 平成25年	3,175	60.5	1,921	1,662	43	116	8	
2014 26	3,143	59.5	1,870	1,554	58	85	11	
2015 27	2,912	60.9	1,773	1,491	52	91	4	
2016 28	2,824	64.6	1,825	1,589	46	107	3	
2017 29	2,721	63.3	1,723	1,440	66	107	23	
2018 30	2,647	66.0	1,747	1,504	60	100	8	
2019 令和元年	2,569	68.9	1,770	1,464	53	90	3	
2020 2	2,463	72.4	1,784	1,379	37	83	8	
2021 3	2,431	75.9	1,846	1,452	34	139	4	
2022 4	2,387	66.5	1,587	1,319	43	101	7	
北 海 道	235	61	43	43	0	4	0	
札 幌	188	34	25	25	0	2	0	
函 館	13	4	3	3	0	0	0	
旭 川	14	3	1	1	0	0	0	
釧 路	18	15	9	9	0	2	0	
北 見	2	5	5	5	0	0	0	
東 北	134	81	51	51	0	3	0	
青 森	45	19	8	8	0	1	0	
岩 手	25	13	10	10	0	1	0	
宮 城	33	32	18	18	0	1	0	
秋 田	10	10	9	9	0	0	0	
山 形	13	2	2	2	0	0	0	
福 島	8	5	4	4	0	0	0	
東 京	157	154	162	162	10	12	0	
関 東	477	365	304	304	9	20	1	
茨 城	37	20	18	18	0	2	0	
栃 木	24	18	13	13	0	2	0	
群 馬	13	14	12	12	0	4	0	
埼 玉	108	95	80	80	3	4	1	
千 葉	57	42	35	35	3	0	0	
神 奈 川	115	81	72	72	1	5	0	
新 潟	26	24	17	17	0	0	0	
山 梨	9	9	7	7	0	1	0	
長 野	46	23	13	13	0	1	0	
静 岡	42	39	37	37	2	1	0	
中 部	198	161	158	158	6	9	1	
富 山	19	14	11	11	1	0	0	
石 川	16	18	17	17	1	0	0	
福 井	16	12	10	10	0	3	0	
岐 阜	19	14	16	16	2	1	0	
愛 知	115	91	95	95	2	4	1	
三 重	13	12	9	9	0	1	0	
近 畿	648	434	367	367	13	35	3	
滋 賀	28	11	7	7	0	0	0	
京 都	41	40	34	34	1	3	0	
大 阪	349	226	200	200	8	23	2	
兵 庫	165	119	96	96	2	8	1	
奈 良	27	23	17	17	1	1	0	
和 歌 山	38	15	13	13	1	0	0	
中 国	100	92	60	60	0	2	0	
鳥 取	6	4	2	2	0	0	0	
島 根	5	5	3	3	0	0	0	
岡 山	30	23	12	12	0	1	0	
広 島	34	31	25	25	0	0	0	
山 口	25	29	18	18	0	1	0	
四 国	83	44	28	28	0	3	0	
徳 島	2	1	1	1	0	0	0	
香 川	57	24	12	12	0	1	0	
愛 媛	14	10	8	8	0	1	0	
高 知	10	9	7	7	0	1	0	
九 州	355	195	146	146	5	13	2	
福 岡	223	72	54	54	2	6	1	
佐 賀	15	15	14	14	2	3	1	
長 崎	26	14	10	10	0	1	0	
熊 本	19	24	18	18	0	2	0	
大 宮	15	13	9	9	0	0	0	
宮 崎	21	17	7	7	0	0	0	
鹿 児 島	20	21	15	15	0	1	0	
沖 縄	16	19	19	19	1	0	0	

3 年次別 都道府県別 罪種別 認知・検挙件数及び検挙人員（つづき）

E-b-3 わいせつ物頒布等罪

年次及び 都道府県	認知件数	検 挙 件 数 検 挙 率		検 挙 人 員				
				総 数	うち) 女		うち) 少年	
		%						
2013 平成25年	1,089	92.7	1,010	896	89	67	15	
2014 26	1,151	89.7	1,033	787	78	41	11	
2015 27	1,095	91.1	998	757	66	54	15	
2016 28	1,008	91.1	918	704	53	60	11	
2017 29	971	85.9	834	563	39	73	10	
2018 30	1,001	89.0	891	614	54	94	18	
2019 令和元年	974	90.3	880	564	42	77	8	
2020 2	988	89.8	887	568	43	57	9	
2021 3	1,050	87.3	917	563	59	61	9	
2022 4	874	97.1	849	504	54	61	8	
北 海 道	26	28	15	4	2	2	2	
札幌	7	10	7	1	1	1	1	
函館	5	4	3	1	1	1	1	
旭川	3	7	2	0	0	0	0	
釧路	9	7	3	2	0	0	0	
北見	2	0	0	0	0	0	0	
東 北	34	23	18	1	7	1	1	
青森	1	1	1	0	0	0	0	
岩手	3	1	1	0	0	0	0	
宮城	27	18	15	1	7	1	1	
秋田	1	1	0	0	0	0	0	
山形	0	0	0	0	0	0	0	
福島	2	2	1	0	0	0	0	
東 京	39	42	41	2	0	0	0	
関東	555	552	289	27	35	2	2	
茨城	12	9	5	0	0	0	0	
栃木	6	3	4	1	1	0	0	
群馬	1	3	3	0	0	0	0	
埼玉	12	10	9	0	2	0	0	
千葉	136	144	42	3	19	1	1	
神奈川	288	290	209	21	10	1	1	
新潟	9	8	4	0	0	0	0	
山梨	1	0	0	0	0	0	0	
長野	12	12	5	2	0	0	0	
静岡	78	73	8	0	3	0	0	
中 部	95	84	49	9	8	1	1	
富山	2	2	2	1	0	0	0	
石川	2	2	1	0	0	0	0	
福井	1	0	0	0	0	0	0	
岐阜	21	19	5	2	1	1	1	
愛知	67	59	39	6	7	0	0	
三重	2	2	2	0	0	0	0	
近 畿	66	60	54	10	5	2	2	
滋賀	3	4	2	0	1	0	0	
京都	10	10	5	2	1	1	1	
大阪	33	25	35	5	2	1	1	
兵庫	15	13	11	3	1	0	0	
奈良	2	6	0	0	0	0	0	
和歌山	3	2	1	0	0	0	0	
中 国	15	17	8	0	1	0	0	
鳥取	1	1	1	0	0	0	0	
島根	2	3	1	0	0	0	0	
岡山	3	2	1	0	0	0	0	
広島	7	5	2	0	1	0	0	
山口	2	6	3	0	0	0	0	
四 国	14	14	13	0	0	0	0	
徳島	0	0	0	0	0	0	0	
香川	4	5	4	0	0	0	0	
愛媛	10	9	9	0	0	0	0	
高知	0	0	0	0	0	0	0	
九 州	30	29	17	1	3	0	0	
福岡	12	7	2	0	0	0	0	
佐賀	6	7	4	0	2	0	0	
長崎	4	3	3	1	0	0	0	
熊本	4	5	2	0	1	0	0	
大宮	1	1	1	0	0	0	0	
分岐	1	2	2	0	0	0	0	
鹿児	1	2	2	0	0	0	0	
沖繩	1	2	1	0	0	0	0	

3 年次別 都道府県別 罪種別 認知・検挙件数及び検挙人員（つづき）

F その他の刑法犯

年次及び 都道府県	認知件数	検 挙 件 数 検 挙 率		検 挙 人 員			
				総 数	うち) 女	うち) 少年	うち) 女
2013 平成25年	204,474	27.7	56,601	48,325	4,939	13,938	1,590
2014 26	184,695	28.3	52,191	43,624	4,198	11,737	1,140
2015 27	167,088	29.2	48,871	39,727	3,891	8,763	788
2016 28	149,636	29.8	44,543	35,678	3,427	7,077	602
2017 29	137,897	30.1	41,444	32,546	3,214	5,701	489
2018 30	119,452	32.1	38,397	29,823	3,061	4,548	408
2019 令和元年	109,794	32.0	35,080	27,078	2,903	3,757	326
2020 2	98,879	34.1	33,764	25,970	3,002	3,531	335
2021 3	87,926	34.4	30,279	22,959	2,870	2,780	272
2022 4	86,841	33.8	29,350	22,549	2,834	2,818	247
北 海 道	2,898		985	756	123	113	14
札 幌	1,911		640	490	80	86	12
函 館	229		68	64	7	5	0
旭 川	366		119	86	14	7	1
釧 路	280		115	83	18	14	1
北 見	112		43	33	4	1	0
東 北	4,090		1,320	937	125	118	15
青 森	534		165	110	17	9	1
岩 手	398		164	107	12	12	0
宮 城	1,504		415	311	38	31	1
秋 田	220		123	95	8	21	1
山 形	351		161	120	13	29	9
福 島	1,083		292	194	37	16	3
東 京	11,412		4,391	3,651	336	402	31
関 東	23,106		7,493	5,465	670	588	58
茨 城	2,066		477	383	40	26	2
栃 木	1,136		350	232	39	30	2
群 馬	1,296		356	243	34	32	2
埼 玉	5,970		1,889	1,442	177	151	20
千 葉	4,152		1,139	828	100	82	7
神 奈 川	3,734		1,631	1,238	139	152	15
新 潟	1,204		451	278	27	33	5
山 梨	413		162	135	25	15	0
長 野	891		270	178	23	19	1
静 岡	2,244		768	508	66	48	4
中 部	10,899		3,267	2,446	302	324	20
富 山	511		196	159	25	22	3
石 川	367		140	97	8	15	3
福 井	277		139	91	15	12	1
岐 阜	1,646		379	231	35	40	2
愛 知	6,920		2,132	1,697	204	210	10
三 重	1,178		281	171	15	25	1
近 畿	18,415		6,098	4,978	666	636	48
滋 賀	1,028		288	213	27	38	3
京 都	1,689		665	537	64	52	2
大 阪	8,794		2,792	2,464	300	338	30
兵 庫	5,437		1,833	1,399	218	145	10
奈 良	818		246	181	21	39	1
和 歌 山	649		274	184	36	24	2
中 国	4,496		1,815	1,343	202	203	22
鳥 取	224		145	93	12	18	0
島 根	282		160	99	18	10	3
岡 山	1,122		496	394	52	63	7
広 島	2,196		717	556	89	86	11
山 口	672		297	201	31	26	1
四 国	2,629		905	616	113	70	4
徳 島	340		121	73	13	15	1
香 川	907		394	259	55	18	2
愛 媛	970		255	185	24	18	0
高 知	412		135	99	21	19	1
九 州	8,896		3,076	2,357	297	364	35
福 岡	4,436		1,451	1,103	125	221	20
佐 賀	336		155	108	12	13	2
長 崎	554		217	166	19	21	2
熊 本	609		282	204	41	17	2
大 宮	519		175	130	22	10	1
宮 崎	431		156	143	15	32	5
鹿 児 島	937		262	172	26	10	1
沖 縄	1,074		378	331	37	40	2

3 年次別 都道府県別 罪種別 認知・検挙件数及び検挙人員 (つづき)

F-3 国交に関する罪

年次及び 都道府県	認知件数	検 挙 件 数 率	検 挙 人 員			
			総 数	うち) 女	うち) 少年	うち) 女
		%				
2013 平成25年	0	0.0	0	0	0	0
2014 26	1	0.0	0	0	0	0
2015 27	0	0.0	0	0	0	0
2016 28	0	0.0	0	0	0	0
2017 29	0	0.0	0	0	0	0
2018 30	0	0.0	0	0	0	0
2019 令和元年	0	0.0	0	0	0	0
2020 2	0	0.0	1	5	0	0
2021 3	0	0.0	0	0	0	0
2022 4	0	0.0	0	0	0	0
北 海 道	0	0	0	0	0	0
札 幌	0	0	0	0	0	0
函 館	0	0	0	0	0	0
旭 川	0	0	0	0	0	0
釧 路	0	0	0	0	0	0
北 見	0	0	0	0	0	0
東 北	0	0	0	0	0	0
青 森	0	0	0	0	0	0
岩 手	0	0	0	0	0	0
宮 城	0	0	0	0	0	0
秋 田	0	0	0	0	0	0
山 形	0	0	0	0	0	0
福 島	0	0	0	0	0	0
東 京	0	0	0	0	0	0
関 東	0	0	0	0	0	0
茨 城	0	0	0	0	0	0
栃 木	0	0	0	0	0	0
群 馬	0	0	0	0	0	0
埼 玉	0	0	0	0	0	0
千 葉	0	0	0	0	0	0
神 奈 川	0	0	0	0	0	0
新 潟	0	0	0	0	0	0
山 梨	0	0	0	0	0	0
長 野	0	0	0	0	0	0
静 岡	0	0	0	0	0	0
中 部	0	0	0	0	0	0
富 山	0	0	0	0	0	0
石 川	0	0	0	0	0	0
福 井	0	0	0	0	0	0
岐 阜	0	0	0	0	0	0
愛 知	0	0	0	0	0	0
三 重	0	0	0	0	0	0
近 畿	0	0	0	0	0	0
滋 賀	0	0	0	0	0	0
京 都	0	0	0	0	0	0
大 阪	0	0	0	0	0	0
兵 庫	0	0	0	0	0	0
和 歌 山	0	0	0	0	0	0
中 国	0	0	0	0	0	0
鳥 取	0	0	0	0	0	0
島 根	0	0	0	0	0	0
岡 山	0	0	0	0	0	0
広 島	0	0	0	0	0	0
山 口	0	0	0	0	0	0
四 国	0	0	0	0	0	0
徳 島	0	0	0	0	0	0
香 川	0	0	0	0	0	0
愛 媛	0	0	0	0	0	0
高 知	0	0	0	0	0	0
九 州	0	0	0	0	0	0
福 岡	0	0	0	0	0	0
佐 賀	0	0	0	0	0	0
長 崎	0	0	0	0	0	0
熊 本	0	0	0	0	0	0
大 宮	0	0	0	0	0	0
分 岐	0	0	0	0	0	0
鹿 児 島	0	0	0	0	0	0
沖 縄	0	0	0	0	0	0

3 年次別 都道府県別 罪種別 認知・検挙件数及び検挙人員（つづき）

F-4 公務執行妨害罪

年次及び 都道府県	認知件数	検 挙 件 数 率		検 挙 人 員				
				総 数	うち) 女		うち) 少年	うち) 女
					%	件数		
2013 平成25年	2,968	96.7	2,870	2,540	122	261	16	
2014 26	2,834	97.5	2,763	2,367	129	177	6	
2015 27	2,691	95.1	2,559	2,152	128	201	7	
2016 28	2,472	97.4	2,408	1,991	132	167	9	
2017 29	2,416	96.8	2,339	1,922	116	115	6	
2018 30	2,375	97.1	2,305	1,913	148	152	9	
2019 令和元年	2,303	98.2	2,261	1,866	146	89	6	
2020 2	2,118	97.8	2,072	1,666	143	92	7	
2021 3	2,094	97.2	2,036	1,597	120	108	7	
2022 4	2,176	97.2	2,116	1,654	126	105	8	
北 海 道	81	81	55	55	3	6	0	
札 幌	51	55	38	38	2	4	0	
函 館	6	6	5	5	0	1	0	
旭 川	13	11	7	7	1	0	0	
釧 路	8	7	4	4	0	1	0	
北 見	3	2	1	1	0	0	0	
東 北	63	68	56	56	2	2	0	
青 森	11	11	8	8	0	0	0	
岩 手	3	3	4	4	0	1	0	
宮 城	26	28	23	23	2	1	0	
秋 田	8	10	8	8	0	0	0	
山 形	1	4	2	2	0	0	0	
福 島	14	12	11	11	0	0	0	
東 京	398	393	328	328	24	10	0	
関 東	574	545	389	389	24	21	4	
茨 城	41	35	28	28	1	0	0	
栃 木	20	22	16	16	1	2	0	
群 馬	25	20	18	18	2	0	0	
埼 玉	165	159	126	126	10	7	2	
千 葉	93	87	50	50	3	2	0	
神 奈 川	134	129	94	94	2	6	2	
新 潟	18	18	14	14	1	1	0	
山 梨	8	8	8	8	0	3	0	
長 野	10	11	6	6	0	0	0	
静 岡	60	56	29	29	4	0	0	
中 部	236	220	164	164	13	10	1	
富 山	13	13	12	12	3	1	0	
石 川	15	15	10	10	0	2	0	
福 井	6	6	4	4	0	0	0	
岐 阜	26	22	15	15	0	1	0	
愛 知	159	146	106	106	8	6	1	
三 重	17	18	17	17	2	0	0	
近 畿	446	445	363	363	44	29	2	
滋 賀	20	21	14	14	1	1	0	
京 都	47	49	38	38	7	2	0	
大 阪	165	163	133	133	11	16	1	
兵 庫	183	183	155	155	23	6	1	
和 歌 山	17	16	10	10	0	1	0	
中 国	14	13	13	13	2	3	0	
中 国	127	122	90	90	7	6	0	
鳥 取	16	15	7	7	1	4	0	
島 根	6	6	5	5	1	0	0	
岡 山	30	28	26	26	0	2	0	
広 島	62	60	44	44	4	0	0	
山 口	13	13	8	8	1	0	0	
四 国	54	52	38	38	1	2	0	
徳 島	5	5	2	2	0	1	0	
香 川	22	22	14	14	1	0	0	
愛 媛	20	20	18	18	0	1	0	
高 知	7	5	4	4	0	0	0	
九 州	197	190	171	171	8	19	1	
福 岡	83	76	68	68	5	9	1	
佐 賀	19	18	15	15	0	4	0	
長 崎	6	8	8	8	0	0	0	
熊 本	11	12	7	7	1	0	0	
大 宮	9	10	7	7	0	1	0	
宮 崎	11	11	19	19	1	0	0	
鹿 児 島	20	19	10	10	0	1	0	
沖 縄	38	36	37	37	1	4	0	

3 年次別 都道府県別 罪種別 認知・検挙件数及び検挙人員 (つづき)

F-5 逃走罪

年次及び 都道府県	認知件数	検 挙 件 数 率		検 挙 人 員			
				総 数	うち) 少年		うち) 女
					うち) 女	うち) 少年	
		%					
2013 平成25年	3	66.7	2	2	0	0	0
2014 26	5	120.0	6	1	0	0	0
2015 27	1	100.0	1	0	0	0	0
2016 28	5	100.0	5	5	0	2	0
2017 29	2	100.0	2	0	0	0	0
2018 30	5	100.0	5	2	0	0	0
2019 令和元年	3	66.7	2	2	0	0	0
2020 2	2	50.0	1	0	0	0	0
2021 3	2	150.0	3	1	0	0	0
2022 4	1	100.0	1	9	0	0	0
北 海 道	0	0	0	0	0	0	0
札 幌	0	0	0	0	0	0	0
函 館	0	0	0	0	0	0	0
旭 川	0	0	0	0	0	0	0
釧 路	0	0	0	0	0	0	0
北 見	0	0	0	0	0	0	0
東 北	0	0	0	0	0	0	0
青 森	0	0	0	0	0	0	0
岩 手	0	0	0	0	0	0	0
宮 城	0	0	0	0	0	0	0
秋 田	0	0	0	0	0	0	0
山 形	0	0	0	0	0	0	0
福 島	0	0	0	0	0	0	0
東 京	0	0	0	0	0	0	0
関 東	0	0	0	0	0	0	0
茨 城	0	0	0	0	0	0	0
栃 木	0	0	0	0	0	0	0
群 馬	0	0	0	0	0	0	0
埼 玉	0	0	0	0	0	0	0
千 葉	0	0	0	0	0	0	0
神 奈 川	0	0	0	0	0	0	0
新 潟	0	0	0	0	0	0	0
山 梨	0	0	0	0	0	0	0
長 野	0	0	0	0	0	0	0
静 岡	0	0	0	0	0	0	0
中 部	0	0	0	0	0	0	0
富 山	0	0	0	0	0	0	0
石 川	0	0	0	0	0	0	0
福 井	0	0	0	0	0	0	0
岐 阜	0	0	0	0	0	0	0
愛 知	0	0	0	0	0	0	0
三 重	0	0	0	0	0	0	0
近 畿	1		1	9	0	0	0
滋 賀	0	0	0	0	0	0	0
京 都	0	0	0	0	0	0	0
大 阪	0	0	0	0	0	0	0
兵 庫	1		1	9	0	0	0
奈 良	0	0	0	0	0	0	0
和 歌 山	0	0	0	0	0	0	0
中 国	0	0	0	0	0	0	0
鳥 取	0	0	0	0	0	0	0
島 根	0	0	0	0	0	0	0
岡 山	0	0	0	0	0	0	0
広 島	0	0	0	0	0	0	0
山 口	0	0	0	0	0	0	0
四 国	0	0	0	0	0	0	0
徳 島	0	0	0	0	0	0	0
香 川	0	0	0	0	0	0	0
愛 媛	0	0	0	0	0	0	0
高 知	0	0	0	0	0	0	0
九 州	0	0	0	0	0	0	0
福 岡	0	0	0	0	0	0	0
佐 賀	0	0	0	0	0	0	0
長 崎	0	0	0	0	0	0	0
熊 本	0	0	0	0	0	0	0
大 宮	0	0	0	0	0	0	0
分 崎	0	0	0	0	0	0	0
鹿 児 島	0	0	0	0	0	0	0
沖 縄	0	0	0	0	0	0	0

3 年次別 都道府県別 罪種別 認知・検挙件数及び検挙人員 (つづき)

F-6 犯人蔵匿証拠隠滅罪

年次及び 都道府県	認知件数	検 挙 件 数 率		検 挙 人 員				
				総 数	うち) 女		うち) 少年	
		%						
2013 平成25年	236	95.8	226	285	75	44	9	
2014 26	265	90.2	239	301	73	77	9	
2015 27	253	90.1	228	265	76	35	9	
2016 28	247	90.7	224	306	63	61	7	
2017 29	253	98.4	249	363	82	45	12	
2018 30	266	91.7	244	296	78	26	5	
2019 令和元年	257	91.8	236	281	85	30	5	
2020 2	286	87.1	249	309	77	39	9	
2021 3	283	82.3	233	291	85	36	8	
2022 4	242	86.8	210	258	75	28	9	
北海道	17		19	28	4	7	1	
札幌	10		12	21	4	5	1	
函館	1		1	1	0	0	0	
旭川	3		2	3	0	1	0	
釧路	3		4	3	0	1	0	
北見	0		0	0	0	0	0	
東北	13		11	12	4	1	1	
青森	2		2	3	1	0	0	
岩手	1		1	1	0	0	0	
宮城	6		4	3	1	1	1	
秋田	1		0	0	0	0	0	
山形	3		3	4	1	0	0	
福島	0		1	1	1	0	0	
関東	12		14	16	7	0	0	
茨城	0		0	0	0	0	0	
栃木	5		3	6	2	0	0	
群馬	5		4	7	2	1	1	
埼玉	10		7	7	3	0	0	
千葉	5		3	4	1	1	1	
神奈川	7		5	5	1	0	0	
新潟	4		2	2	1	0	0	
山梨	0		0	0	0	0	0	
長野	3		0	0	0	0	0	
静岡	10		5	7	3	2	1	
中部	27		24	26	7	2	1	
富山	4		3	5	1	0	0	
石川	0		0	0	0	0	0	
福井	1		1	2	2	0	0	
岐阜	2		2	2	1	0	0	
愛知	18		16	15	3	2	1	
三重	2		2	2	0	0	0	
近畿	58		50	58	16	0	0	
滋賀	1		1	1	0	0	0	
京都	3		2	2	0	0	0	
大阪	26		18	20	6	0	0	
兵庫	21		23	28	7	0	0	
奈良	4		3	3	2	0	0	
和歌山	3		3	4	1	0	0	
中国	20		17	15	8	1	0	
鳥取	1		1	1	0	0	0	
島根	1		1	2	1	0	0	
岡山	5		4	2	1	0	0	
広島	10		9	8	4	1	0	
山口	3		2	2	2	0	0	
四国	22		22	33	10	7	2	
徳島	5		6	10	2	6	1	
香川	10		10	16	7	1	1	
愛媛	5		4	5	1	0	0	
高知	2		2	2	0	0	0	
九州	24		24	32	6	6	1	
福岡	17		14	17	5	4	0	
佐賀	1		2	4	0	0	0	
長崎	1		1	1	0	0	0	
熊本	2		3	5	1	1	1	
大宮	0		0	0	0	0	0	
鹿兒	1		1	2	0	0	0	
島	0		0	0	0	0	0	
沖	2		3	3	0	1	0	

3 年次別 都道府県別 罪種別 認知・検挙件数及び検挙人員 (つづき)

F-8 失火罪

年次及び 都道府県	認知件数	検 挙 件 数 率		検 挙 人 員			
				総 数	うち) 少年		うち) 女
					うち) 女	うち) 少年	
		%					
2013 平成25年	221	44.8	99	59	11	9	1
2014 26	219	48.4	106	64	12	5	1
2015 27	232	44.0	102	79	17	6	0
2016 28	201	47.3	95	81	15	7	1
2017 29	181	61.9	112	83	10	4	1
2018 30	247	42.1	104	86	16	1	0
2019 令和元年	255	45.5	116	95	24	3	1
2020 2	227	55.5	126	99	24	7	3
2021 3	244	52.9	129	116	18	4	1
2022 4	211	64.0	135	112	18	7	0
北 海 道	19		8	2	0	0	0
札 幌	9		2	1	0	0	0
函 館	4		1	0	0	0	0
旭 川	3		1	1	0	0	0
釧 路	2		2	0	0	0	0
北 見	1		2	0	0	0	0
東 北	8		10	9	2	0	0
青 森	0		0	0	0	0	0
岩 手	0		0	0	0	0	0
宮 城	1		1	0	0	0	0
秋 田	6		7	7	2	0	0
山 形	1		1	1	0	0	0
福 島	0		1	1	0	0	0
東 京	0		1	0	0	0	0
関 東	37		24	22	3	1	0
茨 城	3		3	4	0	0	0
栃 木	2		1	1	0	0	0
群 馬	5		5	5	0	0	0
埼 玉	2		2	1	1	0	0
千 葉	8		3	3	0	0	0
神 奈 川	2		1	1	0	1	0
新 潟	5		4	2	0	0	0
山 梨	4		4	4	2	0	0
長 野	3		0	0	0	0	0
静 岡	3		1	1	0	0	0
中 部	16		8	6	2	0	0
富 山	1		1	1	0	0	0
石 川	0		0	0	0	0	0
福 井	0		0	0	0	0	0
岐 阜	1		1	0	0	0	0
愛 知	14		6	5	2	0	0
三 重	0		0	0	0	0	0
近 畿	65		53	51	6	4	0
滋 賀	0		0	0	0	0	0
京 都	8		9	5	0	0	0
大 阪	25		15	16	2	0	0
兵 庫	30		27	28	4	4	0
奈 良	1		1	1	0	0	0
和 歌 山	1		1	1	0	0	0
中 国	18		12	10	2	1	0
鳥 取	2		1	1	0	0	0
島 根	1		1	1	0	0	0
岡 山	4		1	1	1	0	0
広 島	7		7	6	1	1	0
山 口	4		2	1	0	0	0
四 国	8		6	4	1	0	0
徳 島	1		1	1	0	0	0
香 川	1		0	0	0	0	0
愛 媛	1		1	1	0	0	0
高 知	5		4	2	1	0	0
九 州	40		13	8	2	1	0
福 岡	14		3	3	1	0	0
佐 賀	3		3	2	0	1	0
長 崎	0		0	0	0	0	0
熊 本	1		1	1	0	0	0
大 宮	22		6	2	1	0	0
分 崎	0		0	0	0	0	0
鹿 児 島	0		0	0	0	0	0
沖 縄	0		0	0	0	0	0

3 年次別 都道府県別 罪種別 認知・検挙件数及び検挙人員 (つづき)

F-9 激発物破裂・ガス等漏出罪

年次及び 都道府県	認知件数	検 挙 件 数 率		検 挙 人 員				
				総 数	うち) 女		うち) 少年	うち) 女
		%						
2013 平成25年	13	53.8	7	5	0	0	0	
2014 26	10	100.0	10	3	0	0	0	
2015 27	6	83.3	5	6	2	1	0	
2016 28	3	33.3	1	1	0	0	0	
2017 29	7	57.1	4	4	1	0	0	
2018 30	14	64.3	9	7	1	0	0	
2019 令和元年	6	50.0	3	3	0	1	0	
2020 2	2	50.0	1	2	0	0	0	
2021 3	6	83.3	5	4	0	0	0	
2022 4	4	100.0	4	4	1	0	0	
北 海 道	0	0	0	0	0	0	0	
札 幌	0	0	0	0	0	0	0	
函 館	0	0	0	0	0	0	0	
旭 川	0	0	0	0	0	0	0	
釧 路	0	0	0	0	0	0	0	
北 見	0	0	0	0	0	0	0	
東 北	0	0	0	0	0	0	0	
青 森	0	0	0	0	0	0	0	
岩 手	0	0	0	0	0	0	0	
宮 城	0	0	0	0	0	0	0	
秋 田	0	0	0	0	0	0	0	
山 形	0	0	0	0	0	0	0	
福 島	0	0	0	0	0	0	0	
東 京	0	0	0	0	0	0	0	
関 東	0	1	1	1	1	0	0	
茨 城	0	0	0	0	0	0	0	
栃 木	0	0	0	0	0	0	0	
群 馬	0	0	0	0	0	0	0	
埼 玉	0	1	1	1	1	0	0	
千 葉	0	0	0	0	0	0	0	
神 奈 川	0	0	0	0	0	0	0	
新 潟	0	0	0	0	0	0	0	
山 梨	0	0	0	0	0	0	0	
長 野	0	0	0	0	0	0	0	
静 岡	0	0	0	0	0	0	0	
中 部	1	0	0	0	0	0	0	
富 山	0	0	0	0	0	0	0	
石 川	0	0	0	0	0	0	0	
福 井	0	0	0	0	0	0	0	
岐 阜	0	0	0	0	0	0	0	
愛 知	1	0	0	0	0	0	0	
三 重	0	0	0	0	0	0	0	
近 畿	3	3	3	3	0	0	0	
滋 賀	0	0	0	0	0	0	0	
京 都	0	0	0	0	0	0	0	
大 阪	2	2	2	2	0	0	0	
兵 庫	1	1	1	1	0	0	0	
奈 良	0	0	0	0	0	0	0	
和 歌 山	0	0	0	0	0	0	0	
中 国	0	0	0	0	0	0	0	
鳥 取	0	0	0	0	0	0	0	
島 根	0	0	0	0	0	0	0	
岡 山	0	0	0	0	0	0	0	
広 島	0	0	0	0	0	0	0	
山 口	0	0	0	0	0	0	0	
四 国	0	0	0	0	0	0	0	
徳 島	0	0	0	0	0	0	0	
香 川	0	0	0	0	0	0	0	
愛 媛	0	0	0	0	0	0	0	
高 知	0	0	0	0	0	0	0	
九 州	0	0	0	0	0	0	0	
福 岡	0	0	0	0	0	0	0	
佐 賀	0	0	0	0	0	0	0	
長 崎	0	0	0	0	0	0	0	
熊 本	0	0	0	0	0	0	0	
大 宮	0	0	0	0	0	0	0	
分 崎	0	0	0	0	0	0	0	
鹿 児 島	0	0	0	0	0	0	0	
沖 縄	0	0	0	0	0	0	0	

3 年次別 都道府県別 罪種別 認知・検挙件数及び検挙人員 (つづき)

F-10 出水・水利妨害罪

年次及び 都道府県	認知件数	検 挙 件 数 率		検 挙 人 員			
				総 数	うち) 女	うち) 少年	うち) 女
		%					
2013 平成25年	4	25.0	1	1	0	0	0
2014 26	1	0.0	0	0	0	0	0
2015 27	1	0.0	0	0	0	0	0
2016 28	1	100.0	1	1	0	0	0
2017 29	3	100.0	3	3	0	0	0
2018 30	4	25.0	1	2	1	0	0
2019 令和元年	1	100.0	1	1	0	0	0
2020 2	1	100.0	1	0	0	0	0
2021 3	1	100.0	1	2	0	0	0
2022 4	5	80.0	4	5	0	0	0
北 海 道	0		0	0	0	0	0
札 幌	0		0	0	0	0	0
函 館	0		0	0	0	0	0
旭 川	0		0	0	0	0	0
釧 路	0		0	0	0	0	0
北 見	0		0	0	0	0	0
東 北	0		0	0	0	0	0
青 森	0		0	0	0	0	0
岩 手	0		0	0	0	0	0
宮 城	0		0	0	0	0	0
秋 田	0		0	0	0	0	0
山 形	0		0	0	0	0	0
福 島	0		0	0	0	0	0
東 京	0		0	0	0	0	0
関 東	2		2	2	0	0	0
茨 城	0		0	0	0	0	0
栃 木	0		0	0	0	0	0
群 馬	0		0	0	0	0	0
埼 玉	0		0	0	0	0	0
千 葉	1		1	1	0	0	0
神 奈 川	0		0	0	0	0	0
新 潟	0		0	0	0	0	0
山 梨	0		0	0	0	0	0
長 野	1		1	1	0	0	0
静 岡	0		0	0	0	0	0
中 部	0		0	0	0	0	0
富 山	0		0	0	0	0	0
石 川	0		0	0	0	0	0
福 井	0		0	0	0	0	0
岐 阜	0		0	0	0	0	0
愛 知	0		0	0	0	0	0
三 重	0		0	0	0	0	0
近 畿	1		0	0	0	0	0
滋 賀	0		0	0	0	0	0
京 都	0		0	0	0	0	0
大 阪	0		0	0	0	0	0
兵 庫	1		0	0	0	0	0
和 歌 山	0		0	0	0	0	0
中 国	2		2	3	0	0	0
鳥 取	0		0	0	0	0	0
島 根	1		1	1	0	0	0
岡 山	0		0	0	0	0	0
広 島	1		1	2	0	0	0
山 口	0		0	0	0	0	0
四 国	0		0	0	0	0	0
徳 島	0		0	0	0	0	0
香 川	0		0	0	0	0	0
愛 媛	0		0	0	0	0	0
高 知	0		0	0	0	0	0
九 州	0		0	0	0	0	0
福 岡	0		0	0	0	0	0
佐 賀	0		0	0	0	0	0
長 崎	0		0	0	0	0	0
熊 本	0		0	0	0	0	0
大 宮	0		0	0	0	0	0
鹿 児 島	0		0	0	0	0	0
沖 縄	0		0	0	0	0	0

3 年次別 都道府県別 罪種別 認知・検挙件数及び検挙人員 (つづき)

F-11 往来妨害罪 (致死傷を含む)

年次及び 都道府県	認知件数	検 挙 件 数 率		検 挙 人 員				
				総 数	うち) 女		うち) 少年	うち) 女
					%	件数		
2013 平成25年	150	29.3	44	36	1	16	0	
2014 26	118	40.7	48	40	6	8	1	
2015 27	113	49.6	56	38	4	5	0	
2016 28	104	49.0	51	49	10	10	0	
2017 29	92	58.7	54	36	6	5	0	
2018 30	102	50.0	51	40	4	7	0	
2019 令和元年	108	57.4	62	41	7	5	0	
2020 2	70	72.9	51	39	7	3	0	
2021 3	76	61.8	47	41	9	4	2	
2022 4	65	61.5	40	34	6	4	0	
北 海 道	4		4	4	0	0	0	
札 幌	1		0	0	0	0	0	
函 館	0		1	1	0	0	0	
旭 川	2		2	2	0	0	0	
釧 路	1		1	1	0	0	0	
北 見	0		0	0	0	0	0	
東 北	6		5	5	1	0	0	
青 森	0		0	0	0	0	0	
岩 手	1		1	1	0	0	0	
宮 城	0		0	0	0	0	0	
秋 田	1		1	1	0	0	0	
山 形	3		3	3	1	0	0	
福 島	1		0	0	0	0	0	
東 京	1		0	0	0	0	0	
関 東	18		10	9	1	1	0	
茨 城	2		2	1	0	0	0	
栃 木	2		1	1	0	0	0	
群 馬	0		0	0	0	0	0	
埼 玉	1		1	1	0	0	0	
千 葉	4		3	3	0	0	0	
神 奈 川	2		0	0	0	0	0	
新 潟	1		1	1	1	0	0	
山 梨	0		0	0	0	0	0	
長 野	3		1	1	0	1	0	
静 岡	3		1	1	0	0	0	
中 部	16		5	4	1	3	0	
富 山	1		0	0	0	0	0	
石 川	1		0	0	0	0	0	
福 井	0		0	0	0	0	0	
岐 阜	2		2	2	1	1	0	
愛 知	11		2	0	0	0	0	
三 重	1		1	2	0	2	0	
近 畿	10		7	7	2	0	0	
滋 賀	0		0	0	0	0	0	
京 都	1		1	1	1	0	0	
大 阪	1		0	0	0	0	0	
兵 庫	6		4	4	1	0	0	
奈 良	1		1	1	0	0	0	
和 歌 山	1		1	1	0	0	0	
中 国	1		1	1	1	0	0	
鳥 取	0		0	0	0	0	0	
島 根	0		0	0	0	0	0	
岡 山	0		0	0	0	0	0	
広 島	1		1	1	1	0	0	
山 口	0		0	0	0	0	0	
四 国	3		3	2	0	0	0	
徳 島	1		1	1	0	0	0	
香 川	1		1	1	0	0	0	
愛 媛	1		1	0	0	0	0	
高 知	0		0	0	0	0	0	
九 州	6		5	2	0	0	0	
福 岡	4		4	1	0	0	0	
佐 賀	0		0	0	0	0	0	
長 崎	0		0	0	0	0	0	
熊 本	0		0	0	0	0	0	
大 宮	1		0	0	0	0	0	
分 崎	1		1	1	0	0	0	
鹿 児 島	0		0	0	0	0	0	
沖 縄	0		0	0	0	0	0	

3 年次別 都道府県別 罪種別 認知・検挙件数及び検挙人員（つづき）

F-12 住居侵入罪

年次及び 都道府県	認知件数	検 挙 件 数 検 挙 率		検 挙 人 員				
				総 数	うち) 女		うち) 少年	
								うち) 女
		%						
2013 平成25年	19,722	38.4	7,572	5,157	376	2,010	190	
2014 26	17,897	41.7	7,464	4,986	357	1,798	171	
2015 27	17,112	42.5	7,279	4,405	324	1,326	112	
2016 28	15,982	46.6	7,446	4,443	283	1,267	110	
2017 29	14,911	46.4	6,925	3,891	260	977	68	
2018 30	13,048	49.7	6,489	3,549	254	789	58	
2019 令和元年	12,853	49.3	6,332	3,456	260	614	38	
2020 2	11,021	57.7	6,357	3,682	261	783	69	
2021 3	9,780	58.1	5,678	3,425	244	747	60	
2022 4	9,514	55.0	5,232	3,325	253	707	28	
北海道	319		178	146	21	28	4	
札幌	206		104	80	12	19	3	
函館	33		19	16	2	1	0	
旭川	33		27	27	2	3	0	
釧路	34		21	19	5	4	1	
北見	13		7	4	0	1	0	
東北	570		284	150	10	48	4	
青森	63		36	21	2	5	1	
岩手	51		36	18	0	6	0	
宮城	256		100	55	5	10	0	
秋田	24		13	17	1	12	1	
山形	63		52	27	2	13	2	
福島	113		47	12	0	2	0	
関東	693		559	451	53	59	2	
茨城	350		84	43	2	2	0	
栃木	259		96	49	4	8	1	
群馬	245		99	50	1	12	0	
埼玉	540		321	221	18	42	1	
千葉	604		188	121	7	20	0	
神奈川	684		407	209	12	46	3	
新潟	136		75	50	1	8	1	
山梨	56		33	19	0	4	0	
長野	128		51	32	4	5	0	
静岡	277		187	92	2	20	0	
中部	1,083		610	349	22	83	0	
富山	72		57	40	1	11	0	
石川	34		30	15	1	1	0	
福井	61		46	27	2	5	0	
岐阜	221		104	50	4	16	0	
愛知	510		304	193	12	45	0	
三重	185		69	24	2	5	0	
近畿	1,600		821	563	47	141	2	
滋賀	142		48	30	0	6	0	
京都	137		104	67	9	10	0	
大阪	730		301	222	15	47	1	
兵庫	438		286	175	18	41	0	
奈良	95		46	48	3	28	1	
和歌山	58		36	21	2	9	0	
中国	525		330	230	20	68	5	
鳥取	47		33	23	1	5	0	
島根	49		29	20	0	1	0	
岡山	144		79	57	6	18	1	
広島	184		117	90	11	28	4	
山口	101		72	40	2	16	0	
四国	254		163	71	4	14	0	
徳島	25		26	13	1	2	0	
香川	104		61	22	2	4	0	
愛媛	82		57	27	0	6	0	
高知	43		19	9	1	2	0	
九州	1,191		746	479	25	99	5	
福岡	560		298	188	4	42	0	
佐賀	87		51	25	2	2	0	
長崎	105		67	42	5	13	2	
熊本	69		66	36	2	4	0	
大分	49		43	19	0	4	0	
宮崎	94		61	53	4	20	3	
鹿児島	94		60	33	1	3	0	
沖縄	133		100	83	7	11	0	

3 年次別 都道府県別 罪種別 認知・検挙件数及び検挙人員 (つづき)

F-13 秘密侵害罪

年次及び 都道府県	認知件数	検 挙 件 数 率		検 挙 人 員				
				総 数	うち) 女		うち) 少年	
		%						
2013 平成25年	40	27.5	11	7	3	0	0	
2014 26	38	18.4	7	8	2	0	0	
2015 27	53	11.3	6	5	2	0	0	
2016 28	47	19.1	9	8	3	0	0	
2017 29	32	28.1	9	8	4	0	0	
2018 30	30	20.0	6	5	2	0	0	
2019 令和元年	41	29.3	12	8	2	0	0	
2020 2	46	39.1	18	8	2	0	0	
2021 3	41	43.9	18	15	6	0	0	
2022 4	36	61.1	22	22	6	0	0	
北 海 道	1		1	1	0	0	0	
札 幌	1		1	1	0	0	0	
函 館	0		0	0	0	0	0	
旭 川	0		0	0	0	0	0	
釧 路	0		0	0	0	0	0	
北 見	0		0	0	0	0	0	
東 北	0		1	1	1	0	0	
青 森	0		0	0	0	0	0	
岩 手	0		0	0	0	0	0	
宮 城	0		1	1	1	0	0	
秋 田	0		0	0	0	0	0	
山 形	0		0	0	0	0	0	
福 島	0		0	0	0	0	0	
東 京	5		1	0	0	0	0	
関 東	7		6	7	0	0	0	
茨 城	1		0	0	0	0	0	
栃 木	1		1	1	0	0	0	
群 馬	0		0	0	0	0	0	
埼 玉	2		1	1	0	0	0	
千 葉	0		0	0	0	0	0	
神 奈 川	1		2	3	0	0	0	
新 潟	0		0	0	0	0	0	
山 梨	0		0	0	0	0	0	
長 野	2		2	2	0	0	0	
静 岡	0		0	0	0	0	0	
中 部	6		3	2	1	0	0	
富 山	1		0	0	0	0	0	
石 川	0		0	0	0	0	0	
福 井	0		0	0	0	0	0	
岐 阜	1		1	1	1	0	0	
愛 知	4		1	1	0	0	0	
三 重	0		1	0	0	0	0	
近 畿	14		6	6	2	0	0	
滋 賀	0		0	0	0	0	0	
京 都	1		0	0	0	0	0	
大 阪	7		2	2	1	0	0	
兵 庫	6		4	4	1	0	0	
奈 良	0		0	0	0	0	0	
和 歌 山	0		0	0	0	0	0	
中 国	1		1	1	1	0	0	
鳥 取	0		0	0	0	0	0	
島 根	0		1	1	1	0	0	
岡 山	0		0	0	0	0	0	
広 島	1		0	0	0	0	0	
山 口	0		0	0	0	0	0	
四 国	0		1	2	1	0	0	
徳 島	0		0	0	0	0	0	
香 川	0		1	2	1	0	0	
愛 媛	0		0	0	0	0	0	
高 知	0		0	0	0	0	0	
九 州	2		2	2	0	0	0	
福 岡	0		0	0	0	0	0	
佐 賀	0		0	0	0	0	0	
長 崎	0		0	0	0	0	0	
熊 本	1		1	1	0	0	0	
大 宮	0		0	0	0	0	0	
分 崎	0		0	0	0	0	0	
鹿 児 島	1		1	1	0	0	0	
沖 縄	0		0	0	0	0	0	

3 年次別 都道府県別 罪種別 認知・検挙件数及び検挙人員 (つづき)

F-15 飲料水汚染罪 (致死傷を含む)

年次及び 都道府県	認知件数	検 挙 件 数 検 挙 率		検 挙 人 員			
				総 数	うち) 女	うち) 少年	うち) 女
		%					
2013 平成25年	2	0.0	0	0	0	0	0
2014 26	2	100.0	2	11	0	5	0
2015 27	2	0.0	0	0	0	0	0
2016 28	5	40.0	2	1	0	0	0
2017 29	1	200.0	2	1	0	0	0
2018 30	2	0.0	0	0	0	0	0
2019 令和元年	3	33.3	1	1	0	0	0
2020 2	0	0.0	0	0	0	0	0
2021 3	0	0.0	2	1	0	0	0
2022 4	0	0.0	0	0	0	0	0
北 海 道	0		0	0	0	0	0
札 幌	0		0	0	0	0	0
函 館	0		0	0	0	0	0
旭 川	0		0	0	0	0	0
釧 路	0		0	0	0	0	0
北 見	0		0	0	0	0	0
東 北	0		0	0	0	0	0
青 森	0		0	0	0	0	0
岩 手	0		0	0	0	0	0
宮 城	0		0	0	0	0	0
秋 田	0		0	0	0	0	0
山 形	0		0	0	0	0	0
福 島	0		0	0	0	0	0
東 京	0		0	0	0	0	0
関 東	0		0	0	0	0	0
茨 城	0		0	0	0	0	0
栃 木	0		0	0	0	0	0
群 馬	0		0	0	0	0	0
埼 玉	0		0	0	0	0	0
千 葉	0		0	0	0	0	0
神 奈 川	0		0	0	0	0	0
新 潟	0		0	0	0	0	0
山 梨	0		0	0	0	0	0
長 野	0		0	0	0	0	0
静 岡	0		0	0	0	0	0
中 部	0		0	0	0	0	0
富 山	0		0	0	0	0	0
石 川	0		0	0	0	0	0
福 井	0		0	0	0	0	0
岐 阜	0		0	0	0	0	0
愛 知	0		0	0	0	0	0
三 重	0		0	0	0	0	0
近 畿	0		0	0	0	0	0
滋 賀	0		0	0	0	0	0
京 都	0		0	0	0	0	0
大 阪	0		0	0	0	0	0
兵 庫	0		0	0	0	0	0
和 歌 山	0		0	0	0	0	0
中 国	0		0	0	0	0	0
鳥 取	0		0	0	0	0	0
島 根	0		0	0	0	0	0
岡 山	0		0	0	0	0	0
広 島	0		0	0	0	0	0
山 口	0		0	0	0	0	0
四 国	0		0	0	0	0	0
徳 島	0		0	0	0	0	0
香 川	0		0	0	0	0	0
愛 媛	0		0	0	0	0	0
高 知	0		0	0	0	0	0
九 州	0		0	0	0	0	0
福 岡	0		0	0	0	0	0
佐 賀	0		0	0	0	0	0
長 崎	0		0	0	0	0	0
熊 本	0		0	0	0	0	0
大 宮	0		0	0	0	0	0
鹿 児 島	0		0	0	0	0	0
沖 縄	0		0	0	0	0	0

3 年次別 都道府県別 罪種別 認知・検挙件数及び検挙人員 (つづき)

F-16 偽証罪

年次及び 都道府県	認知件数	検 挙 件 数 率		検 挙 人 員				
				総 数	うち) 女		うち) 少年	
		%						
2013 平成25年	11	109.1	12	16	2	0	0	
2014 26	8	75.0	6	5	3	0	0	
2015 27	12	83.3	10	10	1	0	0	
2016 28	6	100.0	6	3	2	1	0	
2017 29	8	75.0	6	11	5	0	0	
2018 30	10	60.0	6	5	3	0	0	
2019 令和元年	7	114.3	8	8	4	0	0	
2020 2	7	157.1	11	10	2	0	0	
2021 3	7	57.1	4	5	2	0	0	
2022 4	11	81.8	9	9	0	0	0	
北 海 道	0		0	0	0	0	0	
札 幌	0		0	0	0	0	0	
函 館	0		0	0	0	0	0	
旭 川	0		0	0	0	0	0	
釧 路	0		0	0	0	0	0	
北 見	0		0	0	0	0	0	
東 北	0		0	0	0	0	0	
青 森	0		0	0	0	0	0	
岩 手	0		0	0	0	0	0	
宮 城	0		0	0	0	0	0	
秋 田	0		0	0	0	0	0	
山 形	0		0	0	0	0	0	
福 島	0		0	0	0	0	0	
東 京	0		0	0	0	0	0	
関 東	1		1	2	0	0	0	
茨 城	1		1	2	0	0	0	
栃 木	0		0	0	0	0	0	
群 馬	0		0	0	0	0	0	
埼 玉	0		0	0	0	0	0	
千 葉	0		0	0	0	0	0	
神 奈 川	0		0	0	0	0	0	
新 潟	0		0	0	0	0	0	
山 梨	0		0	0	0	0	0	
長 野	0		0	0	0	0	0	
静 岡	0		0	0	0	0	0	
中 部	4		3	1	0	0	0	
富 山	0		0	0	0	0	0	
石 川	1		1	1	0	0	0	
福 井	0		0	0	0	0	0	
岐 阜	2		1	0	0	0	0	
愛 知	1		1	0	0	0	0	
三 重	0		0	0	0	0	0	
近 畿	3		2	3	0	0	0	
滋 賀	0		0	0	0	0	0	
京 都	1		2	3	0	0	0	
大 阪	1		0	0	0	0	0	
兵 庫	1		0	0	0	0	0	
和 歌 山	0		0	0	0	0	0	
中 国	0		0	0	0	0	0	
鳥 取	0		0	0	0	0	0	
島 根	0		0	0	0	0	0	
岡 山	0		0	0	0	0	0	
広 島	0		0	0	0	0	0	
山 口	0		0	0	0	0	0	
四 国	2		2	2	0	0	0	
徳 島	0		0	0	0	0	0	
香 川	1		1	1	0	0	0	
愛 媛	1		1	1	0	0	0	
高 知	0		0	0	0	0	0	
九 州	1		1	1	0	0	0	
福 岡	0		0	0	0	0	0	
佐 賀	0		0	0	0	0	0	
長 崎	0		0	0	0	0	0	
熊 本	1		1	1	0	0	0	
大 宮	0		0	0	0	0	0	
分 崎	0		0	0	0	0	0	
鹿 児 島	0		0	0	0	0	0	
沖 縄	0		0	0	0	0	0	

3 年次別 都道府県別 罪種別 認知・検挙件数及び検挙人員 (つづき)

F-17 虚偽告訴罪

年次及び 都道府県	認知件数	検 挙 件 数 率		検 挙 人 員				
				総 数	うち) 女		うち) 少年	
		%						
2013 平成25年	44	75.0	33	41	21	5	4	
2014 26	43	81.4	35	30	13	5	3	
2015 27	39	89.7	35	41	16	2	0	
2016 28	29	72.4	21	17	8	0	0	
2017 29	37	105.4	39	39	20	2	1	
2018 30	44	70.5	31	28	17	2	2	
2019 令和元年	35	120.0	42	53	21	1	1	
2020 2	40	92.5	37	33	12	2	1	
2021 3	42	69.0	29	35	15	3	2	
2022 4	47	89.4	42	39	16	3	2	
北 海 道	1		2	2	2	0	0	
札 幌	1		2	2	2	0	0	
函 館	0		0	0	0	0	0	
旭 川	0		0	0	0	0	0	
釧 路	0		0	0	0	0	0	
北 見	0		0	0	0	0	0	
東 北	3		2	1	1	0	0	
青 森	2		2	1	1	0	0	
岩 手	0		0	0	0	0	0	
宮 城	0		0	0	0	0	0	
秋 田	1		0	0	0	0	0	
山 形	0		0	0	0	0	0	
福 島	0		0	0	0	0	0	
東 京	1		0	0	0	0	0	
関 東	14		9	9	1	1	0	
茨 城	2		0	0	0	0	0	
栃 木	1		1	1	0	0	0	
群 馬	0		0	0	0	0	0	
埼 玉	5		2	0	0	0	0	
千 葉	1		1	1	1	0	0	
神 奈 川	2		2	3	0	1	0	
新 潟	2		3	4	0	0	0	
山 梨	0		0	0	0	0	0	
長 野	0		0	0	0	0	0	
静 岡	1		0	0	0	0	0	
中 部	11		7	6	1	0	0	
富 山	1		1	1	0	0	0	
石 川	0		0	0	0	0	0	
福 井	1		1	1	1	0	0	
岐 阜	0		0	0	0	0	0	
愛 知	9		5	4	0	0	0	
三 重	0		0	0	0	0	0	
近 畿	14		12	12	6	1	1	
滋 賀	2		0	0	0	0	0	
京 都	1		1	1	0	0	0	
大 阪	5		2	1	0	0	0	
兵 庫	5		8	9	5	1	1	
奈 良	0		0	0	0	0	0	
和 歌 山	1		1	1	1	0	0	
中 国	0		1	0	0	0	0	
鳥 取	0		0	0	0	0	0	
島 根	0		0	0	0	0	0	
岡 山	0		0	0	0	0	0	
広 島	0		0	0	0	0	0	
山 口	0		1	0	0	0	0	
四 国	0		1	1	1	0	0	
徳 島	0		0	0	0	0	0	
香 川	0		1	1	1	0	0	
愛 媛	0		0	0	0	0	0	
高 知	0		0	0	0	0	0	
九 州	3		8	8	4	1	1	
福 岡	1		2	3	1	0	0	
佐 賀	0		0	0	0	0	0	
長 崎	0		1	0	0	0	0	
熊 本	0		1	1	0	0	0	
大 宮	0		0	0	0	0	0	
分 崎	1		1	1	1	0	0	
鹿 児 島	1		1	1	0	0	0	
沖 縄	0		2	2	2	1	1	

3 年次別 都道府県別 罪種別 認知・検挙件数及び検挙人員 (つづき)

F-18 淫行勧誘・重婚罪

年次及び 都道府県	認知件数	検 挙 件 数 率		検 挙 人 員			
				総 数	うち) 女	うち) 少年	うち) 女
		%					
2013 平成25年	2	100.0	2	0	0	0	0
2014 26	0	0.0	0	0	0	0	0
2015 27	1	100.0	1	1	0	0	0
2016 28	1	100.0	1	0	0	0	0
2017 29	3	66.7	2	2	1	0	0
2018 30	1	200.0	2	2	0	0	0
2019 令和元年	0	0.0	0	0	0	0	0
2020 2	1	0.0	0	0	0	0	0
2021 3	3	100.0	3	1	0	0	0
2022 4	2	50.0	1	0	0	0	0
北 海 道	0		1	0	0	0	0
札 幌	0		1	0	0	0	0
函 館	0		0	0	0	0	0
旭 川	0		0	0	0	0	0
釧 路	0		0	0	0	0	0
北 見	0		0	0	0	0	0
東 北	0		0	0	0	0	0
青 森	0		0	0	0	0	0
岩 手	0		0	0	0	0	0
宮 城	0		0	0	0	0	0
秋 田	0		0	0	0	0	0
山 形	0		0	0	0	0	0
福 島	0		0	0	0	0	0
東 京	0		0	0	0	0	0
関 東	0		0	0	0	0	0
茨 城	0		0	0	0	0	0
栃 木	0		0	0	0	0	0
群 馬	0		0	0	0	0	0
埼 玉	0		0	0	0	0	0
千 葉	0		0	0	0	0	0
神 奈 川	0		0	0	0	0	0
新 潟	0		0	0	0	0	0
山 梨	0		0	0	0	0	0
長 野	0		0	0	0	0	0
静 岡	0		0	0	0	0	0
中 部	0		0	0	0	0	0
富 山	0		0	0	0	0	0
石 川	0		0	0	0	0	0
福 井	0		0	0	0	0	0
岐 阜	0		0	0	0	0	0
愛 知	0		0	0	0	0	0
三 重	0		0	0	0	0	0
近 畿	1		0	0	0	0	0
滋 賀	0		0	0	0	0	0
京 都	0		0	0	0	0	0
大 阪	1		0	0	0	0	0
兵 庫	0		0	0	0	0	0
和 歌 山	0		0	0	0	0	0
中 国	0		0	0	0	0	0
鳥 取	0		0	0	0	0	0
島 根	0		0	0	0	0	0
岡 山	0		0	0	0	0	0
広 島	0		0	0	0	0	0
山 口	0		0	0	0	0	0
四 国	0		0	0	0	0	0
徳 島	0		0	0	0	0	0
香 川	0		0	0	0	0	0
愛 媛	0		0	0	0	0	0
高 知	0		0	0	0	0	0
九 州	1		0	0	0	0	0
福 岡	0		0	0	0	0	0
佐 賀	0		0	0	0	0	0
長 崎	0		0	0	0	0	0
熊 本	1		0	0	0	0	0
大 宮	0		0	0	0	0	0
分 崎	0		0	0	0	0	0
鹿 児 島	0		0	0	0	0	0
沖 縄	0		0	0	0	0	0

3 年次別 都道府県別 罪種別 認知・検挙件数及び検挙人員 (つづき)

F-19 富くじ罪

年次及び 都道府県	認知件数	検 挙 件 数 率		検 挙 人 員			
				総 数	うち) 女	うち) 少年	うち) 女
		%					
2013 平成25年	0	0.0	0	0	0	0	0
2014 26	0	0.0	0	0	0	0	0
2015 27	0	0.0	0	0	0	0	0
2016 28	1	100.0	1	8	4	0	0
2017 29	0	0.0	0	0	0	0	0
2018 30	0	0.0	0	0	0	0	0
2019 令和元年	0	0.0	0	0	0	0	0
2020 2	0	0.0	0	0	0	0	0
2021 3	14	100.0	14	14	3	0	0
2022 4	0	0.0	0	0	0	0	0
北 海 道	0	0	0	0	0	0	0
札 幌	0	0	0	0	0	0	0
函 館	0	0	0	0	0	0	0
旭 川	0	0	0	0	0	0	0
釧 路	0	0	0	0	0	0	0
北 見	0	0	0	0	0	0	0
東 北	0	0	0	0	0	0	0
青 森	0	0	0	0	0	0	0
岩 手	0	0	0	0	0	0	0
宮 城	0	0	0	0	0	0	0
秋 田	0	0	0	0	0	0	0
山 形	0	0	0	0	0	0	0
福 島	0	0	0	0	0	0	0
東 京	0	0	0	0	0	0	0
関 東	0	0	0	0	0	0	0
茨 城	0	0	0	0	0	0	0
栃 木	0	0	0	0	0	0	0
群 馬	0	0	0	0	0	0	0
埼 玉	0	0	0	0	0	0	0
千 葉	0	0	0	0	0	0	0
神 奈 川	0	0	0	0	0	0	0
新 潟	0	0	0	0	0	0	0
山 梨	0	0	0	0	0	0	0
長 野	0	0	0	0	0	0	0
静 岡	0	0	0	0	0	0	0
中 部	0	0	0	0	0	0	0
富 山	0	0	0	0	0	0	0
石 川	0	0	0	0	0	0	0
福 井	0	0	0	0	0	0	0
岐 阜	0	0	0	0	0	0	0
愛 知	0	0	0	0	0	0	0
三 重	0	0	0	0	0	0	0
近 畿	0	0	0	0	0	0	0
滋 賀	0	0	0	0	0	0	0
京 都	0	0	0	0	0	0	0
大 阪	0	0	0	0	0	0	0
兵 庫	0	0	0	0	0	0	0
和 歌 山	0	0	0	0	0	0	0
中 国	0	0	0	0	0	0	0
鳥 取	0	0	0	0	0	0	0
島 根	0	0	0	0	0	0	0
岡 山	0	0	0	0	0	0	0
広 島	0	0	0	0	0	0	0
山 口	0	0	0	0	0	0	0
四 国	0	0	0	0	0	0	0
徳 島	0	0	0	0	0	0	0
香 川	0	0	0	0	0	0	0
愛 媛	0	0	0	0	0	0	0
高 知	0	0	0	0	0	0	0
九 州	0	0	0	0	0	0	0
福 岡	0	0	0	0	0	0	0
佐 賀	0	0	0	0	0	0	0
長 崎	0	0	0	0	0	0	0
熊 本	0	0	0	0	0	0	0
大 宮	0	0	0	0	0	0	0
分 岐	0	0	0	0	0	0	0
鹿 児 島	0	0	0	0	0	0	0
沖 縄	0	0	0	0	0	0	0

3 年次別 都道府県別 罪種別 認知・検挙件数及び検挙人員 (つづき)

F-20 礼拝所不敬罪

年次及び 都道府県	認知件数	検 挙 件 数 率		検 挙 人 員				
				総 数	うち) 女		うち) 少年	
		%						
2013 平成25年	105	84.8	89	62	28	3	3	
2014 26	129	65.1	84	66	23	2	2	
2015 27	189	67.2	127	77	26	3	3	
2016 28	130	82.3	107	64	20	4	3	
2017 29	136	84.6	115	87	32	5	4	
2018 30	141	93.6	132	77	32	4	3	
2019 令和元年	162	89.5	145	123	44	3	3	
2020 2	147	91.8	135	88	32	3	1	
2021 3	151	90.7	137	113	43	1	1	
2022 4	182	81.9	149	112	33	0	0	
北 海 道	12		10	8	5	0	0	
札 幌	7		6	3	1	0	0	
函 館	0		0	0	0	0	0	
旭 川	1		1	1	1	0	0	
釧 路	2		2	1	1	0	0	
北 見	2		1	3	2	0	0	
東 北	18		15	11	3	0	0	
青 森	2		2	1	1	0	0	
岩 手	0		0	0	0	0	0	
宮 城	13		10	9	2	0	0	
秋 田	2		2	1	0	0	0	
山 形	0		0	0	0	0	0	
福 島	1		1	0	0	0	0	
東 京	21		21	15	1	0	0	
関 東	49		39	24	5	0	0	
茨 城	3		1	1	1	0	0	
栃 木	6		4	1	1	0	0	
群 馬	2		2	1	0	0	0	
埼 玉	9		8	6	0	0	0	
千 葉	6		3	2	0	0	0	
神 奈 川	13		13	8	2	0	0	
新 潟	0		0	0	0	0	0	
山 梨	2		2	2	0	0	0	
長 野	2		0	0	0	0	0	
静 岡	6		6	3	1	0	0	
中 部	16		13	8	3	0	0	
富 山	0		0	0	0	0	0	
石 川	1		1	1	0	0	0	
福 井	0		0	0	0	0	0	
岐 阜	3		3	1	0	0	0	
愛 知	10		7	5	2	0	0	
三 重	2		2	1	1	0	0	
近 畿	32		27	27	9	0	0	
滋 賀	1		0	0	0	0	0	
京 都	4		3	3	1	0	0	
大 阪	15		12	11	3	0	0	
兵 庫	10		10	12	4	0	0	
奈 良	1		1	0	0	0	0	
和 歌 山	1		1	1	1	0	0	
中 国	14		9	8	2	0	0	
鳥 取	1		0	0	0	0	0	
島 根	0		0	0	0	0	0	
岡 山	2		1	1	0	0	0	
広 島	7		4	4	1	0	0	
山 口	4		4	3	1	0	0	
四 国	5		5	3	2	0	0	
徳 島	0		1	0	0	0	0	
香 川	1		1	1	0	0	0	
愛 媛	1		0	0	0	0	0	
高 知	3		3	2	2	0	0	
九 州	15		10	8	3	0	0	
福 岡	5		1	1	0	0	0	
佐 賀	0		0	0	0	0	0	
長 崎	1		1	1	0	0	0	
熊 本	2		2	2	1	0	0	
大 宮	0		0	0	0	0	0	
宮 崎	3		3	1	0	0	0	
鹿 児 島	3		3	3	2	0	0	
沖 縄	1		0	0	0	0	0	

3 年次別 都道府県別 罪種別 認知・検挙件数及び検挙人員 (つづき)

F-20-1 死体遺棄等

年次及び 都道府県	認知件数	検 挙 件 数 率		検 挙 人 員				
				総 数	うち) 女		うち) 少年	
		%						
2013 平成25年	82	98.8	81	56	25	3	3	
2014 26	100	80.0	80	62	22	2	2	
2015 27	129	93.0	120	73	25	3	3	
2016 28	111	84.7	94	55	18	4	3	
2017 29	117	94.9	111	81	29	5	4	
2018 30	137	94.9	130	75	32	4	3	
2019 令和元年	156	91.0	142	118	44	3	3	
2020 2	132	95.5	126	83	32	3	1	
2021 3	130	98.5	128	104	42	1	1	
2022 4	165	85.5	141	107	33	0	0	
北 海 道	12		10	8	5	0	0	
札 幌	7		6	3	1	0	0	
函 館	0		0	0	0	0	0	
旭 川	1		1	1	1	0	0	
釧 路	2		2	1	1	0	0	
北 見	2		1	3	2	0	0	
東 北	17		14	10	3	0	0	
青 森	2		2	1	1	0	0	
岩 手	0		0	0	0	0	0	
宮 城	13		10	9	2	0	0	
秋 田	1		1	0	0	0	0	
山 形	0		0	0	0	0	0	
福 島	1		1	0	0	0	0	
東 京	20		20	15	1	0	0	
関 東	45		38	24	5	0	0	
茨 城	2		1	1	1	0	0	
栃 木	5		3	1	1	0	0	
群 馬	2		2	1	0	0	0	
埼 玉	9		8	6	0	0	0	
千 葉	5		3	2	0	0	0	
神 奈 川	13		13	8	2	0	0	
新 潟	0		0	0	0	0	0	
山 梨	2		2	2	0	0	0	
長 野	1		0	0	0	0	0	
静 岡	6		6	3	1	0	0	
中 部	16		13	8	3	0	0	
富 山	0		0	0	0	0	0	
石 川	1		1	1	0	0	0	
福 井	0		0	0	0	0	0	
岐 阜	3		3	1	0	0	0	
愛 知	10		7	5	2	0	0	
三 重	2		2	1	1	0	0	
近 畿	29		26	27	9	0	0	
滋 賀	0		0	0	0	0	0	
京 都	4		3	3	1	0	0	
大 阪	13		11	11	3	0	0	
兵 庫	10		10	12	4	0	0	
奈 良	1		1	0	0	0	0	
和 歌 山	1		1	1	1	0	0	
中 国	10		7	6	2	0	0	
鳥 取	1		0	0	0	0	0	
島 根	0		0	0	0	0	0	
岡 山	1		1	1	0	0	0	
広 島	5		3	3	1	0	0	
山 口	3		3	2	1	0	0	
四 国	3		4	2	2	0	0	
徳 島	0		1	0	0	0	0	
香 川	0		0	0	0	0	0	
愛 媛	0		0	0	0	0	0	
高 知	3		3	2	2	0	0	
九 州	13		9	7	3	0	0	
福 岡	5		1	1	0	0	0	
佐 賀	0		0	0	0	0	0	
長 崎	0		0	0	0	0	0	
熊 本	2		2	2	1	0	0	
大 宮	0		0	0	0	0	0	
分 崎	3		3	1	0	0	0	
鹿 児 島	3		3	3	2	0	0	
沖 縄	0		0	0	0	0	0	

3 年次別 都道府県別 罪種別 認知・検挙件数及び検挙人員 (つづき)

F-20-2 その他 (死体遺棄等を除く)

年次及び 都道府県	認知件数	検 挙 件 数 率		検 挙 人 員			
				総 数	うち) 少年		うち) 女
					うち) 女	うち) 少年	
		%					
2013 平成25年	23	34.8	8	6	3	0	0
2014 26	29	13.8	4	4	1	0	0
2015 27	60	11.7	7	4	1	0	0
2016 28	19	68.4	13	9	2	0	0
2017 29	19	21.1	4	6	3	0	0
2018 30	4	50.0	2	2	0	0	0
2019 令和元年	6	50.0	3	5	0	0	0
2020 2	15	60.0	9	5	0	0	0
2021 3	21	42.9	9	9	1	0	0
2022 4	17	47.1	8	5	0	0	0
北 海 道	0		0	0	0	0	0
札 幌	0		0	0	0	0	0
函 館	0		0	0	0	0	0
旭 川	0		0	0	0	0	0
釧 路	0		0	0	0	0	0
北 見	0		0	0	0	0	0
東 北	1		1	1	0	0	0
青 森	0		0	0	0	0	0
岩 手	0		0	0	0	0	0
宮 城	0		0	0	0	0	0
秋 田	1		1	1	0	0	0
山 形	0		0	0	0	0	0
福 島	0		0	0	0	0	0
東 京	1		1	0	0	0	0
関 東	4		1	0	0	0	0
茨 城	1		0	0	0	0	0
栃 木	1		1	0	0	0	0
群 馬	0		0	0	0	0	0
埼 玉	0		0	0	0	0	0
千 葉	1		0	0	0	0	0
神 奈 川	0		0	0	0	0	0
新 潟	0		0	0	0	0	0
山 梨	0		0	0	0	0	0
長 野	1		0	0	0	0	0
静 岡	0		0	0	0	0	0
中 部	0		0	0	0	0	0
富 山	0		0	0	0	0	0
石 川	0		0	0	0	0	0
福 井	0		0	0	0	0	0
岐 阜	0		0	0	0	0	0
愛 知	0		0	0	0	0	0
三 重	0		0	0	0	0	0
近 畿	3		1	0	0	0	0
滋 賀	1		0	0	0	0	0
京 都	0		0	0	0	0	0
大 阪	2		1	0	0	0	0
兵 庫	0		0	0	0	0	0
和 歌 山	0		0	0	0	0	0
中 国	4		2	2	0	0	0
鳥 取	0		0	0	0	0	0
島 根	0		0	0	0	0	0
岡 山	1		0	0	0	0	0
広 島	2		1	1	0	0	0
山 口	1		1	1	0	0	0
四 国	2		1	1	0	0	0
徳 島	0		0	0	0	0	0
香 川	1		1	1	0	0	0
愛 媛	1		0	0	0	0	0
高 知	0		0	0	0	0	0
九 州	2		1	1	0	0	0
福 岡	0		0	0	0	0	0
佐 賀	0		0	0	0	0	0
長 崎	1		1	1	0	0	0
熊 本	0		0	0	0	0	0
大 宮	0		0	0	0	0	0
鹿 児 島	0		0	0	0	0	0
沖 縄	1		0	0	0	0	0

3 年次別 都道府県別 罪種別 認知・検挙件数及び検挙人員 (つづき)

F-22 過失傷害罪

年次及び 都道府県	認知件数	検 挙 件 数 率		検 挙 人 員				
				総 数	うち) 女		うち) 少年	うち) 女
					%	検		
2013 平成25年	258	61.2	158	157	50	10	2	
2014 26	231	65.4	151	143	38	8	1	
2015 27	265	66.8	177	179	64	16	3	
2016 28	220	69.1	152	145	50	14	5	
2017 29	244	61.5	150	158	55	14	5	
2018 30	243	74.9	182	186	60	7	4	
2019 令和元年	240	65.4	157	159	43	8	0	
2020 2	237	81.0	192	197	63	12	3	
2021 3	277	74.7	207	203	89	15	2	
2022 4	306	72.2	221	195	67	12	1	
北 海 道	17		14	14	5	2	0	
札 幌	10		7	6	5	0	0	
函 館	3		3	4	0	1	0	
旭 川	2		1	1	0	0	0	
釧 路	2		3	3	0	1	0	
北 見	0		0	0	0	0	0	
東 北	14		17	13	2	1	0	
青 森	2		2	0	0	0	0	
岩 手	2		2	2	0	0	0	
宮 城	5		7	6	2	0	0	
秋 田	2		3	2	0	1	0	
山 形	0		0	0	0	0	0	
福 島	3		3	3	0	0	0	
東 京	18		14	17	5	0	0	
関 東	78		54	41	15	1	0	
茨 城	0		0	0	0	0	0	
栃 木	5		0	0	0	0	0	
群 馬	4		2	2	2	0	0	
埼 玉	12		8	6	1	0	0	
千 葉	20		20	11	6	1	0	
神 奈 川	19		12	11	3	0	0	
新 潟	4		5	5	1	0	0	
山 梨	1		2	2	0	0	0	
長 野	7		3	2	0	0	0	
静 岡	6		2	2	2	0	0	
中 部	31		21	19	6	2	0	
富 山	6		5	5	1	0	0	
石 川	3		0	0	0	0	0	
福 井	1		1	1	0	1	0	
岐 阜	4		3	4	2	0	0	
愛 知	13		8	6	3	1	0	
三 重	4		4	3	0	0	0	
近 畿	95		70	63	21	4	0	
滋 賀	6		5	5	2	0	0	
京 都	10		7	9	2	1	0	
大 阪	34		18	20	11	1	0	
兵 庫	40		36	26	6	2	0	
奈 良	2		1	1	0	0	0	
和 歌 山	3		3	2	0	0	0	
中 国	17		10	8	4	2	1	
鳥 取	0		0	0	0	0	0	
島 根	1		1	0	0	0	0	
岡 山	1		1	1	0	0	0	
広 島	15		7	6	3	2	1	
山 口	0		1	1	1	0	0	
四 国	9		6	6	3	0	0	
徳 島	0		1	2	1	0	0	
香 川	6		4	3	2	0	0	
愛 媛	1		1	1	0	0	0	
高 知	2		0	0	0	0	0	
九 州	27		15	14	6	0	0	
福 岡	13		5	4	1	0	0	
佐 賀	0		0	0	0	0	0	
長 崎	0		0	0	0	0	0	
熊 本	4		4	4	4	0	0	
大 宮	3		0	0	0	0	0	
分 崎	0		0	0	0	0	0	
鹿 児 島	1		0	0	0	0	0	
沖 縄	6		6	6	1	0	0	

3 年次別 都道府県別 罪種別 認知・検挙件数及び検挙人員 (つづき)

F-23 過失致死罪

年次及び 都道府県	認知件数	検 挙 件 数 率		検 挙 人 員				
				総 数	うち) 女		うち) 少年	うち) 女
		%						
2013 平成25年	18	72.2	13	13	4	1	0	
2014 26	23	73.9	17	17	5	0	0	
2015 27	24	95.8	23	29	9	1	1	
2016 28	17	111.8	19	23	4	0	0	
2017 29	15	86.7	13	15	6	0	0	
2018 30	12	91.7	11	13	6	0	0	
2019 令和元年	11	118.2	13	11	3	0	0	
2020 2	19	84.2	16	20	1	1	0	
2021 3	10	150.0	15	13	3	2	0	
2022 4	13	92.3	12	11	2	1	0	
北 海 道	0	0	0	0	0	0	0	
札 幌	0	0	0	0	0	0	0	
函 館	0	0	0	0	0	0	0	
旭 川	0	0	0	0	0	0	0	
釧 路	0	0	0	0	0	0	0	
北 見	0	0	0	0	0	0	0	
東 北	2	2	2	2	0	0	0	
青 森	0	0	0	0	0	0	0	
岩 手	0	0	0	0	0	0	0	
宮 城	1	1	1	1	0	0	0	
秋 田	1	1	1	1	0	0	0	
山 形	0	0	0	0	0	0	0	
福 島	0	0	0	0	0	0	0	
東 京	1	1	1	1	0	0	0	
関 東	2	3	3	2	0	1	0	
茨 城	0	0	0	0	0	0	0	
栃 木	0	0	0	0	0	0	0	
群 馬	0	0	0	0	0	0	0	
埼 玉	0	0	0	0	0	0	0	
千 葉	0	0	0	0	0	0	0	
神 奈 川	1	2	2	1	0	1	0	
新 潟	0	0	0	0	0	0	0	
山 梨	0	0	0	0	0	0	0	
長 野	0	0	0	0	0	0	0	
静 岡	1	1	1	1	0	0	0	
中 部	2	1	1	1	0	0	0	
富 山	0	0	0	0	0	0	0	
石 川	0	0	0	0	0	0	0	
福 井	0	0	0	0	0	0	0	
岐 阜	1	0	0	0	0	0	0	
愛 知	1	1	1	1	0	0	0	
三 重	0	0	0	0	0	0	0	
近 畿	2	2	2	2	1	0	0	
滋 賀	0	0	0	0	0	0	0	
京 都	0	0	0	0	0	0	0	
大 阪	2	2	2	2	1	0	0	
兵 庫	0	0	0	0	0	0	0	
奈 良	0	0	0	0	0	0	0	
和 歌 山	0	0	0	0	0	0	0	
中 国	2	2	2	2	1	0	0	
鳥 取	0	0	0	0	0	0	0	
島 根	0	0	0	0	0	0	0	
岡 山	1	1	1	1	1	0	0	
広 島	0	0	0	0	0	0	0	
山 口	1	1	1	1	0	0	0	
四 国	2	1	1	1	0	0	0	
徳 島	0	0	0	0	0	0	0	
香 川	0	0	0	0	0	0	0	
愛 媛	0	0	0	0	0	0	0	
高 知	2	1	1	1	0	0	0	
九 州	0	0	0	0	0	0	0	
福 岡	0	0	0	0	0	0	0	
佐 賀	0	0	0	0	0	0	0	
長 崎	0	0	0	0	0	0	0	
熊 本	0	0	0	0	0	0	0	
大 宮	0	0	0	0	0	0	0	
分 崎	0	0	0	0	0	0	0	
鹿 児 島	0	0	0	0	0	0	0	
沖 縄	0	0	0	0	0	0	0	

3 年次別 都道府県別 罪種別 認知・検挙件数及び検挙人員（つづき）

F-24 業務上等過失致死傷罪（交通業過を除く）

年次及び 都道府県	認知件数	検 挙 件 数 検 挙 率		検 挙 人 員				
				総 数	うち) 女		うち) 少年	
		%						
2013 平成25年	443	84.4	374	534	81	5	1	
2014 26	463	75.2	348	471	85	4	0	
2015 27	451	78.9	356	505	76	3	2	
2016 28	408	87.3	356	483	73	6	0	
2017 29	415	82.9	344	492	82	0	0	
2018 30	394	84.0	331	450	51	3	1	
2019 令和元年	406	87.7	356	489	67	3	0	
2020 2	395	92.9	367	503	67	4	1	
2021 3	392	92.1	361	490	79	4	0	
2022 4	402	81.8	329	434	77	1	0	
北 海 道	25		26	34	2	0	0	
札 幌	14		16	19	2	0	0	
函 館	3		1	1	0	0	0	
旭 川	1		2	4	0	0	0	
釧 路	6		4	4	0	0	0	
北 見	1		3	6	0	0	0	
東 北	35		33	46	2	0	0	
青 森	2		2	3	0	0	0	
岩 手	3		4	4	0	0	0	
宮 城	11		11	14	2	0	0	
秋 田	7		7	10	0	0	0	
山 形	8		6	10	0	0	0	
福 島	4		3	5	0	0	0	
東 京	23		18	28	8	0	0	
関 東	98		76	97	23	1	0	
茨 城	5		6	6	0	0	0	
栃 木	4		3	3	0	0	0	
群 馬	10		9	13	3	0	0	
埼 玉	6		4	5	1	0	0	
千 葉	15		13	16	4	0	0	
神 奈 川	10		8	12	6	0	0	
新 潟	9		8	9	0	0	0	
山 梨	7		6	9	6	0	0	
長 野	7		6	9	0	0	0	
静 岡	25		13	15	3	1	0	
中 部	44		35	41	9	0	0	
富 山	5		6	9	3	0	0	
石 川	2		1	1	1	0	0	
福 井	4		5	9	0	0	0	
岐 阜	5		4	4	0	0	0	
愛 知	26		17	16	4	0	0	
三 重	2		2	2	1	0	0	
近 畿	90		65	86	21	0	0	
滋 賀	6		4	6	0	0	0	
京 都	9		6	8	1	0	0	
大 阪	35		27	34	13	0	0	
兵 庫	33		25	35	7	0	0	
和 歌 山	1		0	0	0	0	0	
中 国	6		3	3	0	0	0	
中 国	25		25	28	3	0	0	
鳥 取	0		1	0	0	0	0	
島 根	1		2	4	0	0	0	
岡 山	8		8	10	0	0	0	
広 島	13		7	8	2	0	0	
山 口	3		7	6	1	0	0	
四 国	15		11	16	2	0	0	
徳 島	3		2	3	0	0	0	
香 川	3		3	4	0	0	0	
愛 媛	5		3	3	0	0	0	
高 知	4		3	6	2	0	0	
九 州	47		40	58	7	0	0	
福 岡	18		12	22	6	0	0	
佐 賀	4		3	2	0	0	0	
長 崎	4		5	7	0	0	0	
熊 本	5		7	9	0	0	0	
大 宮	3		2	5	1	0	0	
宮 崎	4		5	5	0	0	0	
鹿 児 島	6		4	6	0	0	0	
沖 縄	3		2	2	0	0	0	

3 年次別 都道府県別 罪種別 認知・検挙件数及び検挙人員 (つづき)

F-25 堕胎罪 (致死傷を含む)

年次及び 都道府県	認知件数	検 挙 件 数 率		検 挙 人 員			
				総 数	うち) 女	うち) 少年	うち) 女
		%					
2013 平成25年	2	0.0	0	0	0	0	0
2014 26	1	0.0	0	0	0	0	0
2015 27	2	100.0	2	1	0	0	0
2016 28	0	0.0	0	0	0	0	0
2017 29	5	80.0	4	5	3	0	0
2018 30	3	100.0	3	4	2	0	0
2019 令和元年	0	0.0	1	0	0	0	0
2020 2	5	80.0	4	4	2	0	0
2021 3	3	133.3	4	4	2	0	0
2022 4	2	50.0	1	0	0	0	0
北 海 道	1		1	0	0	0	0
札 幌	0		0	0	0	0	0
函 館	0		0	0	0	0	0
旭 川	0		0	0	0	0	0
釧 路	0		0	0	0	0	0
北 見	1		1	0	0	0	0
東 北	0		0	0	0	0	0
青 森	0		0	0	0	0	0
岩 手	0		0	0	0	0	0
宮 城	0		0	0	0	0	0
秋 田	0		0	0	0	0	0
山 形	0		0	0	0	0	0
福 島	0		0	0	0	0	0
東 京	0		0	0	0	0	0
関 東	0		0	0	0	0	0
茨 城	0		0	0	0	0	0
栃 木	0		0	0	0	0	0
群 馬	0		0	0	0	0	0
埼 玉	0		0	0	0	0	0
千 葉	0		0	0	0	0	0
神 奈 川	0		0	0	0	0	0
新 潟	0		0	0	0	0	0
山 梨	0		0	0	0	0	0
長 野	0		0	0	0	0	0
静 岡	0		0	0	0	0	0
中 部	0		0	0	0	0	0
富 山	0		0	0	0	0	0
石 川	0		0	0	0	0	0
福 井	0		0	0	0	0	0
岐 阜	0		0	0	0	0	0
愛 知	0		0	0	0	0	0
三 重	0		0	0	0	0	0
近 畿	0		0	0	0	0	0
滋 賀	0		0	0	0	0	0
京 都	0		0	0	0	0	0
大 阪	0		0	0	0	0	0
兵 庫	0		0	0	0	0	0
和 歌 山	0		0	0	0	0	0
中 国	0		0	0	0	0	0
鳥 取	0		0	0	0	0	0
島 根	0		0	0	0	0	0
岡 山	0		0	0	0	0	0
広 島	0		0	0	0	0	0
山 口	0		0	0	0	0	0
四 国	1		0	0	0	0	0
徳 島	1		0	0	0	0	0
香 川	0		0	0	0	0	0
愛 媛	0		0	0	0	0	0
高 知	0		0	0	0	0	0
九 州	0		0	0	0	0	0
福 岡	0		0	0	0	0	0
佐 賀	0		0	0	0	0	0
長 崎	0		0	0	0	0	0
熊 本	0		0	0	0	0	0
大 宮	0		0	0	0	0	0
分 崎	0		0	0	0	0	0
鹿 児 島	0		0	0	0	0	0
沖 縄	0		0	0	0	0	0

3 年次別 都道府県別 罪種別 認知・検挙件数及び検挙人員 (つづき)

F-26 遺棄罪 (致死傷を含む)

年次及び 都道府県	認知件数	検 挙 件 数 率		検 挙 人 員				
				総 数	うち) 女		うち) 少年	
		%						
2013 平成25年	64	93.8	60	52	23	9	2	
2014 26	51	94.1	48	50	30	2	2	
2015 27	49	89.8	44	50	18	5	2	
2016 28	49	87.8	43	35	16	2	2	
2017 29	73	90.4	66	66	32	1	1	
2018 30	59	94.9	56	93	40	3	3	
2019 令和元年	53	94.3	50	62	31	4	4	
2020 2	64	100.0	64	63	30	1	1	
2021 3	45	91.1	41	57	30	1	0	
2022 4	85	85.9	73	83	43	3	2	
北 海 道	9		6	8	6	1	1	
札 幌	1		1	2	1	0	0	
函 館	0		0	0	0	0	0	
旭 川	2		2	3	2	1	1	
釧 路	6		3	3	3	0	0	
北 見	0		0	0	0	0	0	
東 北	3		2	2	1	1	1	
青 森	0		0	0	0	0	0	
岩 手	1		1	0	0	0	0	
宮 城	1		0	0	0	0	0	
秋 田	0		0	0	0	0	0	
山 形	0		0	0	0	0	0	
福 島	1		1	2	1	1	1	
東 京	8		9	14	4	0	0	
関 東	19		19	25	16	1	0	
茨 城	4		4	2	1	0	0	
栃 木	0		0	0	0	0	0	
群 馬	1		1	1	1	0	0	
埼 玉	3		3	4	3	0	0	
千 葉	4		4	7	4	1	0	
神 奈 川	3		4	6	5	0	0	
新 潟	1		0	0	0	0	0	
山 梨	1		1	2	2	0	0	
長 野	0		0	0	0	0	0	
静 岡	2		2	3	0	0	0	
中 部	10		9	7	3	0	0	
富 山	0		0	0	0	0	0	
石 川	0		0	0	0	0	0	
福 井	0		0	0	0	0	0	
岐 阜	1		1	0	0	0	0	
愛 知	9		6	6	3	0	0	
三 重	0		2	1	0	0	0	
近 畿	25		20	18	8	0	0	
滋 賀	0		0	0	0	0	0	
京 都	1		0	0	0	0	0	
大 阪	14		12	10	5	0	0	
兵 庫	8		6	6	3	0	0	
和 歌 山	1		1	1	0	0	0	
中 国	5		4	4	3	0	0	
鳥 取	1		1	1	1	0	0	
島 根	0		0	0	0	0	0	
岡 山	2		2	3	2	0	0	
広 島	1		0	0	0	0	0	
山 口	1		1	0	0	0	0	
四 国	1		1	2	1	0	0	
徳 島	0		0	0	0	0	0	
香 川	1		1	2	1	0	0	
愛 媛	0		0	0	0	0	0	
高 知	0		0	0	0	0	0	
九 州	5		3	3	1	0	0	
福 岡	1		0	0	0	0	0	
佐 賀	1		1	1	1	0	0	
長 崎	0		0	0	0	0	0	
熊 本	0		0	0	0	0	0	
大 宮	0		0	0	0	0	0	
宮 崎	1		1	1	0	0	0	
鹿 児 島	2		1	1	0	0	0	
沖 縄	0		0	0	0	0	0	

3 年次別 都道府県別 罪種別 認知・検挙件数及び検挙人員 (つづき)

F-26-1 遺棄 (致死傷を含む)

年次及び 都道府県	認知件数	検 挙 件 数 率		検 挙 人 員			
				総 数	うち) 少年		うち) 女
					うち) 女	うち) 少年	
		%					
2013 平成25年	24	95.8	23	12	6	2	0
2014 26	11	100.0	11	9	5	0	0
2015 27	15	100.0	15	13	3	0	0
2016 28	5	120.0	6	5	1	0	0
2017 29	16	87.5	14	14	9	0	0
2018 30	14	100.0	14	15	8	1	1
2019 令和元年	7	85.7	6	4	1	0	0
2020 2	13	84.6	11	6	2	0	0
2021 3	7	85.7	6	8	3	0	0
2022 4	4	150.0	6	3	3	0	0
北 海 道	0		0	0	0	0	0
札 幌	0		0	0	0	0	0
函 館	0		0	0	0	0	0
旭 川	0		0	0	0	0	0
釧 路	0		0	0	0	0	0
北 見	0		0	0	0	0	0
東 北	1		1	0	0	0	0
青 森	0		0	0	0	0	0
岩 手	1		1	0	0	0	0
宮 城	0		0	0	0	0	0
秋 田	0		0	0	0	0	0
山 形	0		0	0	0	0	0
福 島	0		0	0	0	0	0
東 京	0		0	0	0	0	0
関 東	2		2	3	3	0	0
茨 城	1		1	1	1	0	0
栃 木	0		0	0	0	0	0
群 馬	0		0	0	0	0	0
埼 玉	0		0	0	0	0	0
千 葉	0		0	0	0	0	0
神 奈 川	0		0	0	0	0	0
新 潟	0		0	0	0	0	0
山 梨	1		1	2	2	0	0
長 野	0		0	0	0	0	0
静 岡	0		0	0	0	0	0
中 部	0		1	0	0	0	0
富 山	0		0	0	0	0	0
石 川	0		0	0	0	0	0
福 井	0		0	0	0	0	0
岐 阜	0		0	0	0	0	0
愛 知	0		0	0	0	0	0
三 重	0		1	0	0	0	0
近 畿	1		2	0	0	0	0
滋 賀	0		0	0	0	0	0
京 都	0		0	0	0	0	0
大 阪	1		2	0	0	0	0
兵 庫	0		0	0	0	0	0
和 歌 山	0		0	0	0	0	0
中 国	0		0	0	0	0	0
鳥 取	0		0	0	0	0	0
島 根	0		0	0	0	0	0
岡 山	0		0	0	0	0	0
広 島	0		0	0	0	0	0
山 口	0		0	0	0	0	0
四 国	0		0	0	0	0	0
徳 島	0		0	0	0	0	0
香 川	0		0	0	0	0	0
愛 媛	0		0	0	0	0	0
高 知	0		0	0	0	0	0
九 州	0		0	0	0	0	0
福 岡	0		0	0	0	0	0
佐 賀	0		0	0	0	0	0
長 崎	0		0	0	0	0	0
熊 本	0		0	0	0	0	0
大 宮	0		0	0	0	0	0
分 崎	0		0	0	0	0	0
鹿 児 島	0		0	0	0	0	0
沖 縄	0		0	0	0	0	0

3 年次別 都道府県別 罪種別 認知・検挙件数及び検挙人員 (つづき)

F-26-2 保護責任者遺棄 (致死傷を含む)

年次及び 都道府県	認知件数	検 挙 件 数 率		検 挙 人 員				
				総 数	うち) 女		うち) 少年	
		%						
2013 平成25年	40	92.5	37	40	17	7	2	
2014 26	40	92.5	37	41	25	2	2	
2015 27	34	85.3	29	37	15	5	2	
2016 28	44	84.1	37	30	15	2	2	
2017 29	57	91.2	52	52	23	1	1	
2018 30	45	93.3	42	78	32	2	2	
2019 令和元年	46	95.7	44	58	30	4	4	
2020 2	51	103.9	53	57	28	1	1	
2021 3	38	92.1	35	49	27	1	0	
2022 4	81	82.7	67	80	40	3	2	
北 海 道	9		6	8	6	1	1	
札 幌	1		1	2	1	0	0	
函 館	0		0	0	0	0	0	
旭 川	2		2	3	2	1	1	
釧 路	6		3	3	3	0	0	
北 見	0		0	0	0	0	0	
東 北	2		1	2	1	1	1	
青 森	0		0	0	0	0	0	
岩 手	0		0	0	0	0	0	
宮 城	1		0	0	0	0	0	
秋 田	0		0	0	0	0	0	
山 形	0		0	0	0	0	0	
福 島	1		1	2	1	1	1	
東 京	8		9	14	4	0	0	
関 東	17		17	22	13	1	0	
茨 城	3		3	1	0	0	0	
栃 木	0		0	0	0	0	0	
群 馬	1		1	1	1	0	0	
埼 玉	3		3	4	3	0	0	
千 葉	4		4	7	4	1	0	
神 奈 川	3		4	6	5	0	0	
新 潟	1		0	0	0	0	0	
山 梨	0		0	0	0	0	0	
長 野	0		0	0	0	0	0	
静 岡	2		2	3	0	0	0	
中 部	10		8	7	3	0	0	
富 山	0		0	0	0	0	0	
石 川	0		0	0	0	0	0	
福 井	0		0	0	0	0	0	
岐 阜	1		1	0	0	0	0	
愛 知	9		6	6	3	0	0	
三 重	0		1	1	0	0	0	
近 畿	24		18	18	8	0	0	
滋 賀	0		0	0	0	0	0	
京 都	1		0	0	0	0	0	
大 阪	13		10	10	5	0	0	
兵 庫	8		6	6	3	0	0	
和 歌 山	1		1	1	0	0	0	
中 国	5		4	4	3	0	0	
鳥 取	1		1	1	1	0	0	
島 根	0		0	0	0	0	0	
岡 山	2		2	3	2	0	0	
広 島	1		0	0	0	0	0	
山 口	1		1	0	0	0	0	
四 国	1		1	2	1	0	0	
徳 島	0		0	0	0	0	0	
香 川	1		1	2	1	0	0	
愛 媛	0		0	0	0	0	0	
高 知	0		0	0	0	0	0	
九 州	5		3	3	1	0	0	
福 岡	1		0	0	0	0	0	
佐 賀	1		1	1	1	0	0	
長 崎	0		0	0	0	0	0	
熊 本	0		0	0	0	0	0	
大 宮	0		0	0	0	0	0	
分 崎	1		1	1	0	0	0	
鹿 児 島	2		1	1	0	0	0	
沖 縄	0		0	0	0	0	0	

3 年次別 都道府県別 罪種別 認知・検挙件数及び検挙人員 (つづき)

F-27 逮捕監禁罪 (致死傷を含む)

年次及び 都道府県	認知件数	検 挙 件 数 率		検 挙 人 員				
				総 数	うち) 女		うち) 少年	うち) 女
		%						
2013 平成25年	304	88.5	269	345	26	51	8	
2014 26	304	87.8	267	367	31	59	10	
2015 27	341	88.3	301	400	48	46	9	
2016 28	295	94.6	279	378	31	34	2	
2017 29	294	93.2	274	359	40	39	8	
2018 30	255	90.2	230	289	19	46	6	
2019 令和元年	268	96.6	259	398	26	54	3	
2020 2	265	97.0	257	400	35	67	7	
2021 3	271	93.0	252	366	31	56	6	
2022 4	259	97.7	253	325	35	47	7	
北 海 道	8		8	7	1	2	0	
札 幌	6		7	4	0	2	0	
函 館	2		1	3	1	0	0	
旭 川	0		0	0	0	0	0	
釧 路	0		0	0	0	0	0	
北 見	0		0	0	0	0	0	
東 北	7		8	22	6	8	4	
青 森	0		0	0	0	0	0	
岩 手	1		1	1	0	0	0	
宮 城	4		4	10	1	1	0	
秋 田	1		1	0	0	0	0	
山 形	0		1	7	4	7	4	
福 島	1		1	4	1	0	0	
東 京	44		48	62	4	8	0	
関 東	75		70	90	11	15	3	
茨 城	12		9	11	0	3	0	
栃 木	8		7	3	2	1	1	
群 馬	2		2	2	1	1	0	
埼 玉	17		16	26	2	3	2	
千 葉	8		10	16	0	0	0	
神 奈 川	12		11	21	1	7	0	
新 潟	3		3	1	0	0	0	
山 梨	2		3	5	4	0	0	
長 野	0		1	1	0	0	0	
静 岡	11		8	4	1	0	0	
中 部	21		18	20	0	1	0	
富 山	0		0	0	0	0	0	
石 川	1		1	3	0	0	0	
福 井	0		0	0	0	0	0	
岐 阜	2		3	5	0	1	0	
愛 知	15		12	10	0	0	0	
三 重	3		2	2	0	0	0	
近 畿	54		52	70	5	9	0	
滋 賀	2		2	2	1	0	0	
京 都	5		4	1	0	0	0	
大 阪	23		22	40	2	8	0	
兵 庫	21		21	24	2	1	0	
奈 良	3		3	3	0	0	0	
和 歌 山	0		0	0	0	0	0	
中 国	21		20	14	2	2	0	
鳥 取	0		0	0	0	0	0	
島 根	1		1	1	0	0	0	
岡 山	7		7	5	1	1	0	
広 島	10		8	5	1	0	0	
山 口	3		4	3	0	1	0	
四 国	3		3	7	1	0	0	
徳 島	0		0	0	0	0	0	
香 川	2		2	3	0	0	0	
愛 媛	0		0	0	0	0	0	
高 知	1		1	4	1	0	0	
九 州	26		26	33	5	2	0	
福 岡	17		15	12	3	0	0	
佐 賀	0		0	0	0	0	0	
長 崎	2		1	7	1	1	0	
熊 本	0		1	1	1	0	0	
大 宮	0		0	0	0	0	0	
分 崎	2		3	7	0	1	0	
鹿 児 島	0		2	0	0	0	0	
沖 縄	5		4	6	0	0	0	

3 年次別 都道府県別 罪種別 認知・検挙件数及び検挙人員 (つづき)

F-28 略取誘拐罪・人身売買

年次及び 都道府県	認知件数	検 挙 件 数 率		検 挙 人 員				
				総 数	うち) 女		うち) 少年	
		%						
2013 平成25年	185	86.5	160	154	24	6	0	
2014 26	198	89.9	178	144	22	15	3	
2015 27	192	91.7	176	160	18	12	4	
2016 28	228	88.2	201	185	19	16	1	
2017 29	239	97.9	234	186	19	10	1	
2018 30	304	93.1	283	257	31	18	1	
2019 令和元年	293	91.5	268	235	22	20	1	
2020 2	337	99.4	335	266	34	12	0	
2021 3	389	93.8	365	376	37	19	2	
2022 4	390	94.6	369	377	61	33	4	
北 海 道	12		10	10	2	0	0	
札 幌	10		8	6	0	0	0	
函 館	0		0	0	0	0	0	
旭 川	1		1	3	2	0	0	
釧 路	1		1	1	0	0	0	
北 見	0		0	0	0	0	0	
東 北	24		22	20	2	2	0	
青 森	4		3	4	0	0	0	
岩 手	1		1	2	0	0	0	
宮 城	7		7	6	0	2	0	
秋 田	0		0	0	0	0	0	
山 形	4		4	4	0	0	0	
福 島	8		7	4	2	0	0	
東 京	55		56	59	2	4	0	
関 東	118		108	125	22	12	3	
茨 城	10		9	15	4	1	1	
栃 木	11		10	10	4	1	0	
群 馬	8		8	5	0	0	0	
埼 玉	35		34	50	5	9	2	
千 葉	7		5	2	0	0	0	
神 奈 川	18		17	14	5	0	0	
新 潟	4		5	3	0	0	0	
山 梨	3		3	3	0	0	0	
長 野	5		4	5	1	0	0	
静 岡	17		13	18	3	1	0	
中 部	34		30	33	4	0	0	
富 山	1		1	1	1	0	0	
石 川	2		1	0	0	0	0	
福 井	2		2	2	1	0	0	
岐 阜	3		3	2	0	0	0	
愛 知	22		20	23	1	0	0	
三 重	4		3	5	1	0	0	
近 畿	92		90	83	20	9	1	
滋 賀	7		5	6	2	4	0	
京 都	10		8	6	1	0	0	
大 阪	47		46	39	10	2	1	
兵 庫	20		26	28	6	3	0	
奈 良	7		4	3	0	0	0	
和 歌 山	1		1	1	1	0	0	
中 国	25		23	21	4	2	0	
鳥 取	3		3	2	1	0	0	
島 根	1		1	0	0	0	0	
岡 山	9		9	9	2	2	0	
広 島	10		8	7	1	0	0	
山 口	2		2	3	0	0	0	
四 国	9		7	1	0	0	0	
徳 島	2		2	1	0	0	0	
香 川	3		2	0	0	0	0	
愛 媛	4		3	0	0	0	0	
高 知	0		0	0	0	0	0	
九 州	21		23	25	5	4	0	
福 岡	12		13	17	5	3	0	
佐 賀	0		0	0	0	0	0	
長 崎	2		1	2	0	1	0	
熊 本	1		1	0	0	0	0	
大 宮	0		0	0	0	0	0	
分 崎	0		0	0	0	0	0	
鹿 児 島	5		6	4	0	0	0	
沖 縄	1		2	2	0	0	0	

3 年次別 都道府県別 罪種別 認知・検挙件数及び検挙人員（つづき）

F-29 名誉毀損罪

年次及び 都道府県	認知件数	検 挙 件 数 率		検 挙 人 員				
				総 数	うち) 女		うち) 少年	
		%						
2013 平成25年	659	60.1	396	350	94	21	10	
2014	26	64.2	468	434	107	23	7	
2015	27	69.0	497	440	115	19	5	
2016	28	65.4	498	437	119	21	4	
2017	29	70.2	552	511	149	22	8	
2018	30	76.1	603	565	129	30	4	
2019 令和元年	764	74.1	566	582	163	28	9	
2020	2	805	78.1	629	581	176	23	1
2021	3	1,011	70.8	716	640	181	27	7
2022	4	1,149	68.7	789	742	204	26	8
北 海 道	34	28	27	27	6	1	0	
札 幌	20	14	18	18	4	0	0	
函 館	0	2	2	2	0	0	0	
旭 川	11	10	6	6	2	0	0	
釧 路	3	2	1	1	0	1	0	
北 見	0	0	0	0	0	0	0	
東 北	65	43	36	36	14	3	1	
青 森	11	9	7	7	3	0	0	
岩 手	4	5	4	4	1	0	0	
宮 城	20	6	3	3	2	0	0	
秋 田	8	3	4	4	0	2	0	
山 形	12	7	6	6	3	1	1	
福 島	10	13	12	12	5	0	0	
東 京	125	94	92	92	21	4	0	
関 東	267	186	154	154	43	6	3	
茨 城	58	24	21	21	5	1	0	
栃 木	18	7	5	5	2	0	0	
群 馬	21	16	8	8	4	1	0	
埼 玉	40	46	40	40	12	0	0	
千 葉	27	20	18	18	4	3	2	
神 奈 川	53	37	28	28	9	0	0	
新 潟	14	15	14	14	1	0	0	
山 梨	6	2	2	2	0	0	0	
長 野	10	10	10	10	4	1	1	
静 岡	20	9	8	8	2	0	0	
中 部	119	80	69	69	19	3	0	
富 山	8	8	7	7	2	0	0	
石 川	11	7	6	6	0	0	0	
福 井	3	4	3	3	2	0	0	
岐 阜	11	12	10	10	4	1	0	
愛 知	77	44	39	39	10	2	0	
三 重	9	5	4	4	1	0	0	
近 畿	234	165	187	187	52	2	0	
滋 賀	17	14	11	11	2	1	0	
京 都	23	17	14	14	4	0	0	
大 阪	101	64	71	71	17	0	0	
兵 庫	71	54	53	53	14	1	0	
奈 良	9	7	17	17	6	0	0	
和 歌 山	13	9	21	21	9	0	0	
中 国	122	86	83	83	17	3	1	
鳥 取	0	1	1	1	1	0	0	
島 根	6	4	4	4	1	0	0	
岡 山	28	20	18	18	5	2	0	
広 島	77	55	55	55	9	1	1	
山 口	11	6	5	5	1	0	0	
四 国	56	34	26	26	9	2	1	
徳 島	8	5	3	3	1	0	0	
香 川	12	9	9	9	3	0	0	
愛 媛	27	13	10	10	2	1	0	
高 知	9	7	4	4	3	1	1	
九 州	127	73	68	68	23	2	2	
福 岡	58	31	22	22	6	0	0	
佐 賀	6	3	7	7	2	2	2	
長 崎	10	2	2	2	0	0	0	
熊 本	13	13	13	13	6	0	0	
大 宮	12	7	9	9	2	0	0	
分 崎	5	3	3	3	2	0	0	
鹿 児 島	12	6	7	7	2	0	0	
沖 縄	11	8	5	5	3	0	0	

3 年次別 都道府県別 罪種別 認知・検挙件数及び検挙人員 (つづき)

F-30 信用毀損・威力業務妨害罪

年次及び 都道府県	認知件数	検 挙 件 数 検 挙 率		検 挙 人 員				
				総 数	うち) 女		うち) 少年	
		%						
2013 平成25年	1,127	35.3	398	404	42	71	5	
2014 26	1,013	50.0	507	438	55	72	5	
2015 27	1,175	46.3	544	456	60	69	6	
2016 28	1,118	55.0	615	573	76	70	9	
2017 29	1,023	55.5	568	480	70	57	2	
2018 30	824	67.5	556	447	68	40	3	
2019 令和元年	940	61.7	580	529	74	44	2	
2020 2	1,038	60.5	628	569	79	77	8	
2021 3	781	72.7	568	508	86	58	8	
2022 4	986	61.7	608	546	75	53	4	
北海道	39		14	14	4	0	0	
札幌	30		9	6	1	0	0	
函館	3		2	2	1	0	0	
旭川	3		2	3	0	0	0	
釧路	3		1	3	2	0	0	
北見	0		0	0	0	0	0	
東北	51		27	20	3	1	0	
青森	18		11	6	2	0	0	
岩手	5		1	1	0	0	0	
宮城	12		6	5	0	1	0	
秋田	2		0	0	0	0	0	
山形	6		3	1	0	0	0	
福島	8		6	7	1	0	0	
関東	124		86	75	6	5	1	
東京	173		114	104	12	15	1	
茨城	16		13	15	1	4	0	
栃木	6		2	2	0	1	0	
群馬	10		8	7	2	1	0	
埼玉	56		34	32	4	3	0	
千葉	21		20	15	3	4	0	
神奈川	28		13	12	1	0	0	
新潟	7		6	6	0	0	0	
山梨	4		3	0	0	0	0	
長野	7		8	5	0	0	0	
静岡	18		7	10	1	2	1	
中部	125		82	77	8	6	0	
富山	5		4	8	1	5	0	
石川	8		4	3	0	0	0	
福井	3		3	4	0	0	0	
岐阜	8		7	7	0	1	0	
愛知	89		59	51	5	0	0	
三重	12		5	4	2	0	0	
近畿	275		165	150	21	14	0	
滋賀	26		11	8	1	0	0	
京都	28		24	21	0	8	0	
大阪	116		59	64	10	2	0	
兵庫	89		60	48	9	4	0	
奈良	12		11	9	1	0	0	
和歌山	4		0	0	0	0	0	
中国	66		55	42	8	2	0	
鳥取	3		3	2	0	0	0	
島根	3		3	3	1	0	0	
岡山	22		19	16	2	2	0	
広島	33		23	15	4	0	0	
山口	5		7	6	1	0	0	
四国	36		26	25	2	2	0	
徳島	2		1	1	0	0	0	
香川	22		17	16	1	1	0	
愛媛	9		6	5	0	0	0	
高知	3		2	3	1	1	0	
九州	97		39	39	11	8	2	
福岡	66		23	28	7	8	2	
佐賀	6		5	3	0	0	0	
長崎	4		0	0	0	0	0	
熊本	3		1	1	1	0	0	
大宮	2		2	2	0	0	0	
宮崎	2		2	2	1	0	0	
鹿児島	3		1	1	1	0	0	
沖縄	11		5	2	1	0	0	

3 年次別 都道府県別 罪種別 認知・検挙件数及び検挙人員 (つづき)

F-31 不動産侵害罪

年次及び 都道府県	認知件数	検 挙 件 数 率		検 挙 人 員				
				総 数	うち) 女		うち) 少年	
		%						
2013 平成25年	26	76.9	20	30	4	0	0	
2014 26	32	81.3	26	33	7	0	0	
2015 27	25	96.0	24	40	3	0	0	
2016 28	24	87.5	21	34	6	0	0	
2017 29	22	86.4	19	15	2	0	0	
2018 30	22	77.3	17	24	4	0	0	
2019 令和元年	31	77.4	24	22	1	0	0	
2020 2	27	96.3	26	30	3	0	0	
2021 3	18	111.1	20	34	5	0	0	
2022 4	29	65.5	19	33	7	0	0	
北 海 道	0		0	0	0	0	0	
札 幌	0		0	0	0	0	0	
函 館	0		0	0	0	0	0	
旭 川	0		0	0	0	0	0	
釧 路	0		0	0	0	0	0	
北 見	0		0	0	0	0	0	
東 北	0		1	1	0	0	0	
青 森	0		0	0	0	0	0	
岩 手	0		1	1	0	0	0	
宮 城	0		0	0	0	0	0	
秋 田	0		0	0	0	0	0	
山 形	0		0	0	0	0	0	
福 島	0		0	0	0	0	0	
東 京	3		2	3	2	0	0	
関 東	9		3	4	0	0	0	
茨 城	1		0	0	0	0	0	
栃 木	1		0	0	0	0	0	
群 馬	0		0	0	0	0	0	
埼 玉	1		1	2	0	0	0	
千 葉	1		1	1	0	0	0	
神 奈 川	3		0	0	0	0	0	
新 潟	0		0	0	0	0	0	
山 梨	0		0	0	0	0	0	
長 野	0		1	1	0	0	0	
静 岡	2		0	0	0	0	0	
中 部	1		1	1	0	0	0	
富 山	0		0	0	0	0	0	
石 川	0		0	0	0	0	0	
福 井	0		0	0	0	0	0	
岐 阜	0		0	0	0	0	0	
愛 知	1		1	1	0	0	0	
三 重	0		0	0	0	0	0	
近 畿	11		6	15	3	0	0	
滋 賀	0		0	0	0	0	0	
京 都	0		0	0	0	0	0	
大 阪	3		1	5	3	0	0	
兵 庫	6		3	8	0	0	0	
奈 良	2		2	2	0	0	0	
和 歌 山	0		0	0	0	0	0	
中 国	1		2	2	0	0	0	
鳥 取	0		0	0	0	0	0	
島 根	0		0	0	0	0	0	
岡 山	0		1	1	0	0	0	
広 島	1		1	1	0	0	0	
山 口	0		0	0	0	0	0	
四 国	0		0	0	0	0	0	
徳 島	0		0	0	0	0	0	
香 川	0		0	0	0	0	0	
愛 媛	0		0	0	0	0	0	
高 知	0		0	0	0	0	0	
九 州	4		4	7	2	0	0	
福 岡	1		1	1	0	0	0	
佐 賀	0		0	0	0	0	0	
長 崎	0		0	0	0	0	0	
熊 本	1		2	2	1	0	0	
大 宮	0		0	0	0	0	0	
分 崎	2		1	4	1	0	0	
鹿 児 島	0		0	0	0	0	0	
沖 縄	0		0	0	0	0	0	

3 年次別 都道府県別 罪種別 認知・検挙件数及び検挙人員（つづき）

F-32 占有離脱物横領罪

年次及び 都道府県	認知件数	検 挙 件 数 検 挙 率		検 挙 人 員				
				総 数	うち) 女		うち) 少年	
					うち) 女	うち) 少年	うち) 女	うち) 少年
		%						
2013 平成25年	33,114	91.6	30,325	29,556	3,116	9,128	1,115	
2014 26	29,534	89.5	26,422	25,719	2,431	7,602	747	
2015 27	26,500	88.6	23,482	22,689	2,167	5,584	505	
2016 28	22,979	86.6	19,894	19,075	1,776	4,143	350	
2017 29	20,408	85.9	17,533	16,771	1,573	3,313	295	
2018 30	18,522	83.8	15,517	14,890	1,388	2,551	216	
2019 令和元年	15,857	82.0	13,009	12,359	1,244	2,061	181	
2020 2	14,154	81.7	11,558	10,992	1,293	1,620	167	
2021 3	11,746	77.1	9,056	8,680	1,127	1,051	109	
2022 4	12,335	71.7	8,842	8,372	1,122	1,148	123	
北 海 道	400		245	232	40	47	6	
札 幌	289		189	176	30	45	6	
函 館	25		13	15	2	0	0	
旭 川	40		14	12	3	1	0	
釧 路	34		20	19	4	1	0	
北 見	12		9	10	1	0	0	
東 北	492		337	303	52	34	2	
青 森	39		26	24	3	3	0	
岩 手	48		46	45	10	3	0	
宮 城	115		106	102	14	11	0	
秋 田	36		25	22	3	4	0	
山 形	28		24	24	1	3	1	
福 島	226		110	86	21	10	1	
東 京	2,034		1,756	1,692	136	236	26	
関 東	3,054		2,090	1,930	281	217	26	
茨 城	221		106	105	18	7	1	
栃 木	137		87	75	16	6	0	
群 馬	91		66	58	7	8	0	
埼 玉	680		569	513	78	55	10	
千 葉	700		341	315	39	36	3	
神 奈 川	610		520	500	60	61	7	
新 潟	115		85	69	11	17	3	
山 梨	88		50	53	9	7	0	
長 野	96		61	53	12	5	0	
静 岡	316		205	189	31	15	2	
中 部	1,537		1,030	963	138	142	12	
富 山	71		31	27	6	3	2	
石 川	53		30	28	5	8	3	
福 井	29		20	15	2	3	0	
岐 阜	167		76	67	14	9	0	
愛 知	1,140		809	766	107	108	7	
三 重	77		64	60	4	11	0	
近 畿	2,339		1,763	1,718	207	243	24	
滋 賀	129		58	57	9	12	3	
京 都	329		198	191	22	15	1	
大 阪	1,218		1,066	1,038	107	163	16	
兵 庫	507		366	361	55	47	4	
和 歌 山	41		22	15	3	3	0	
中 国	115		53	56	11	3	0	
鳥 取	37		31	30	4	4	0	
島 根	40		24	23	4	3	1	
岡 山	198		168	162	25	24	6	
広 島	292		179	171	26	32	4	
山 口	88		82	75	17	7	1	
四 国	588		270	237	56	15	1	
徳 島	58		27	23	8	3	0	
香 川	274		133	113	28	4	1	
愛 媛	227		85	80	16	4	0	
高 知	29		25	21	4	4	0	
九 州	1,236		867	836	136	144	14	
福 岡	664		493	476	55	116	12	
佐 賀	37		30	30	5	3	0	
長 崎	145		75	76	13	5	0	
熊 本	78		73	72	16	6	0	
大 分	68		60	60	17	2	0	
宮 崎	33		27	25	5	7	2	
鹿 児 島	109		63	57	16	3	0	
沖 縄	102		46	40	9	2	0	

3 年次別 都道府県別 罪種別 認知・検挙件数及び検挙人員 (つづき)

F-33 盗品等罪

年次及び 都道府県	認知件数	検 挙 件 数 率		検 挙 人 員				
				総 数	うち) 女		うち) 少年	
		%						
2013 平成25年	2,045	92.3	1,887	1,745	225	882	92	
2014 26	1,716	92.4	1,586	1,453	188	747	88	
2015 27	1,590	93.0	1,479	1,364	158	600	59	
2016 28	1,495	92.9	1,389	1,228	157	538	52	
2017 29	1,197	93.8	1,123	999	117	410	41	
2018 30	1,021	93.3	953	864	113	314	36	
2019 令和元年	889	93.8	834	745	88	274	27	
2020 2	875	92.8	812	709	86	272	31	
2021 3	733	97.4	714	607	65	213	19	
2022 4	722	87.4	631	534	51	195	15	
北海道	15		13	7	2	4	1	
札幌	12		11	5	2	2	1	
函館	2		1	1	0	1	0	
旭川	1		1	1	0	1	0	
釧路	0		0	0	0	0	0	
北見	0		0	0	0	0	0	
東北	14		10	9	0	2	0	
青森	3		1	1	0	0	0	
岩手	2		2	1	0	1	0	
宮城	5		4	4	0	1	0	
秋田	0		0	0	0	0	0	
山形	2		1	1	0	0	0	
福島	2		2	2	0	0	0	
関東	56		60	57	6	35	1	
東京	182		142	112	11	34	5	
茨城	28		22	17	0	0	0	
栃木	12		8	1	0	0	0	
群馬	8		7	4	0	0	0	
埼玉	49		38	35	5	10	1	
千葉	22		12	7	1	4	1	
神奈川	45		39	34	5	18	3	
新潟	3		5	6	0	0	0	
山梨	4		3	1	0	0	0	
長野	3		1	1	0	1	0	
静岡	8		7	6	0	1	0	
中部	95		89	78	8	24	2	
富山	4		5	4	1	2	1	
石川	2		2	2	0	1	0	
福井	1		1	0	0	0	0	
岐阜	9		7	5	0	0	0	
愛知	71		67	62	7	19	1	
三重	8		7	5	0	2	0	
近畿	254		214	182	14	59	4	
滋賀	7		6	5	0	3	0	
京都	19		12	12	2	5	1	
大阪	194		163	139	9	40	2	
兵庫	30		25	19	3	7	1	
奈良	2		4	2	0	1	0	
和歌山	2		4	5	0	3	0	
中国	17		16	13	1	10	0	
鳥取	1		1	1	1	0	0	
島根	0		0	0	0	0	0	
岡山	7		6	5	0	3	0	
広島	8		8	7	0	7	0	
山口	1		1	0	0	0	0	
四国	13		11	13	0	10	0	
徳島	1		1	0	0	0	0	
香川	6		5	5	0	3	0	
愛媛	4		3	3	0	2	0	
高知	2		2	5	0	5	0	
九州	76		76	63	9	17	2	
福岡	61		61	51	6	13	1	
佐賀	0		0	0	0	0	0	
長崎	0		1	0	0	0	0	
熊本	8		8	7	1	3	1	
大宮	1		1	1	0	0	0	
分岐	2		1	1	0	1	0	
鹿兒島	0		0	0	0	0	0	
沖縄	4		4	3	2	0	0	

3 年次別 都道府県別 罪種別 認知・検挙件数及び検挙人員 (つづき)

F-34 文書等毀棄罪

年次及び 都道府県	認知件数	検 挙 件 数 率		検 挙 人 員				
				総 数	うち) 女		うち) 少年	うち) 女
					%			
2013 平成25年	131	91.6	120	73	9	3	1	
2014 26	117	86.3	101	57	8	2	0	
2015 27	106	85.8	91	62	7	1	0	
2016 28	114	92.1	105	61	11	1	0	
2017 29	110	93.6	103	52	10	0	0	
2018 30	99	78.8	78	54	13	1	1	
2019 令和元年	111	89.2	99	50	10	1	0	
2020 2	101	102.0	103	55	12	0	0	
2021 3	109	90.8	99	55	13	0	0	
2022 4	102	100.0	102	49	10	0	0	
北 海 道	5		4	1	0	0	0	
札 幌	2		1	0	0	0	0	
函 館	0		0	0	0	0	0	
旭 川	2		2	1	0	0	0	
釧 路	0		0	0	0	0	0	
北 見	1		1	0	0	0	0	
東 北	4		2	1	0	0	0	
青 森	1		0	0	0	0	0	
岩 手	1		0	0	0	0	0	
宮 城	1		1	0	0	0	0	
秋 田	1		1	1	0	0	0	
山 形	0		0	0	0	0	0	
福 島	0		0	0	0	0	0	
東 京	18		19	10	1	0	0	
関 東	19		20	7	3	0	0	
茨 城	4		3	1	0	0	0	
栃 木	4		4	1	1	0	0	
群 馬	0		0	0	0	0	0	
埼 玉	0		2	1	1	0	0	
千 葉	4		4	1	0	0	0	
神 奈 川	2		2	1	0	0	0	
新 潟	0		0	0	0	0	0	
山 梨	0		0	0	0	0	0	
長 野	2		2	0	0	0	0	
静 岡	3		3	2	1	0	0	
中 部	9		11	5	2	0	0	
富 山	0		0	0	0	0	0	
石 川	0		0	0	0	0	0	
福 井	1		1	1	1	0	0	
岐 阜	4		6	3	1	0	0	
愛 知	4		4	1	0	0	0	
三 重	0		0	0	0	0	0	
近 畿	28		26	13	4	0	0	
滋 賀	0		0	0	0	0	0	
京 都	2		2	1	0	0	0	
大 阪	18		16	6	2	0	0	
兵 庫	7		7	5	2	0	0	
奈 良	0		0	0	0	0	0	
和 歌 山	1		1	1	0	0	0	
中 国	6		6	3	0	0	0	
鳥 取	0		0	0	0	0	0	
島 根	0		0	0	0	0	0	
岡 山	0		0	0	0	0	0	
広 島	5		5	2	0	0	0	
山 口	1		1	1	0	0	0	
四 国	2		2	2	0	0	0	
徳 島	0		0	0	0	0	0	
香 川	0		0	0	0	0	0	
愛 媛	1		1	1	0	0	0	
高 知	1		1	1	0	0	0	
九 州	11		12	7	0	0	0	
福 岡	4		3	1	0	0	0	
佐 賀	1		2	0	0	0	0	
長 崎	0		0	0	0	0	0	
熊 本	3		3	2	0	0	0	
大 宮	0		0	0	0	0	0	
分 崎	0		0	0	0	0	0	
鹿 児 島	1		2	2	0	0	0	
沖 縄	2		2	2	0	0	0	

3 年次別 都道府県別 罪種別 認知・検挙件数及び検挙人員 (つづき)

F-35 建造物損壊罪 (致死傷を含む)

年次及び 都道府県	認知件数	検 挙 件 数 率		検 挙 人 員				
				総 数	うち) 女		うち) 少年	
		%						
2013 平成25年	1,351	27.4	370	414	29	147	14	
2014 26	1,439	26.5	382	390	26	80	8	
2015 27	1,514	28.3	429	421	42	92	11	
2016 28	1,604	27.4	440	476	42	70	7	
2017 29	1,823	27.0	492	465	43	75	7	
2018 30	1,649	31.1	513	487	36	72	10	
2019 令和元年	1,672	33.5	560	538	34	84	5	
2020 2	1,908	30.9	590	528	48	67	4	
2021 3	1,976	29.1	575	539	51	64	2	
2022 4	2,152	30.0	645	572	55	49	8	
北 海 道	106	27	27	24	3	1	0	
札 幌	79	21	21	21	2	1	0	
函 館	5	1	1	1	0	0	0	
旭 川	8	1	1	0	0	0	0	
釧 路	8	3	3	1	1	0	0	
北 見	6	1	1	1	0	0	0	
東 北	119	31	31	27	4	5	1	
青 森	18	5	5	6	2	0	0	
岩 手	10	2	2	1	0	1	0	
宮 城	45	9	9	6	0	0	0	
秋 田	7	3	3	4	0	2	0	
山 形	9	6	6	4	1	1	1	
福 島	30	6	6	6	1	1	0	
東 京	264	96	96	84	8	1	0	
関 東	427	159	159	130	9	11	1	
茨 城	21	9	9	7	0	0	0	
栃 木	18	13	13	7	0	2	0	
群 馬	31	8	8	8	1	1	1	
埼 玉	56	24	24	29	2	1	0	
千 葉	91	34	34	34	2	5	0	
神 奈 川	62	23	23	21	2	1	0	
新 潟	50	23	23	8	0	0	0	
山 梨	5	2	2	2	0	0	0	
長 野	25	7	7	5	1	1	0	
静 岡	68	16	16	9	1	0	0	
中 部	202	42	42	38	4	1	0	
富 山	2	2	2	3	0	0	0	
石 川	10	1	1	2	0	0	0	
福 井	5	1	1	1	0	0	0	
岐 阜	10	1	1	0	0	0	0	
愛 知	159	33	33	29	4	1	0	
三 重	16	4	4	3	0	0	0	
近 畿	530	149	149	146	16	11	1	
滋 賀	20	6	6	5	1	1	0	
京 都	31	8	8	13	1	3	0	
大 阪	349	76	76	79	8	2	0	
兵 庫	90	35	35	40	5	4	1	
奈 良	10	4	4	4	1	0	0	
和 歌 山	30	20	20	5	0	1	0	
中 国	94	39	39	38	5	9	2	
鳥 取	5	5	5	4	0	2	0	
島 根	3	2	2	6	2	4	2	
岡 山	35	17	17	13	1	1	0	
広 島	30	8	8	10	1	2	0	
山 口	21	7	7	5	1	0	0	
四 国	49	17	17	18	2	3	0	
徳 島	21	5	5	5	0	0	0	
香 川	9	6	6	7	1	3	0	
愛 媛	2	2	2	2	0	0	0	
高 知	17	4	4	4	1	0	0	
九 州	361	85	85	67	4	7	3	
福 岡	146	29	29	20	3	2	2	
佐 賀	4	2	2	1	0	0	0	
長 崎	20	6	6	2	0	0	0	
熊 本	19	1	1	2	0	1	0	
大 宮	15	4	4	4	1	1	1	
宮 崎	9	2	2	1	0	0	0	
鹿 児 島	66	16	16	12	0	0	0	
沖 縄	82	25	25	25	0	3	0	

3 年次別 都道府県別 罪種別 認知・検挙件数及び検挙人員 (つづき)

F-36 境界損壊罪

年次及び 都道府県	認知件数	検 挙 件 数 率		検 挙 人 員			
				総 数	うち) 女	うち) 少年	うち) 女
		%					
2013 平成25年	26	7.7	2	3	1	0	0
2014 26	18	50.0	9	19	5	0	0
2015 27	17	64.7	11	13	0	0	0
2016 28	13	38.5	5	5	0	0	0
2017 29	8	75.0	6	7	1	0	0
2018 30	17	29.4	5	4	2	0	0
2019 令和元年	15	26.7	4	6	1	0	0
2020 2	19	73.7	14	14	1	0	0
2021 3	25	72.0	18	17	4	0	0
2022 4	21	52.4	11	13	2	0	0
北 海 道	1		0	0	0	0	0
札 幌	1		0	0	0	0	0
函 館	0		0	0	0	0	0
旭 川	0		0	0	0	0	0
釧 路	0		0	0	0	0	0
北 見	0		0	0	0	0	0
東 北	2		0	0	0	0	0
青 森	0		0	0	0	0	0
岩 手	1		0	0	0	0	0
宮 城	0		0	0	0	0	0
秋 田	1		0	0	0	0	0
山 形	0		0	0	0	0	0
福 島	0		0	0	0	0	0
東 京	3		1	1	0	0	0
関 東	6		5	6	1	0	0
茨 城	4		1	1	0	0	0
栃 木	0		0	0	0	0	0
群 馬	0		0	0	0	0	0
埼 玉	0		0	0	0	0	0
千 葉	1		3	3	0	0	0
神 奈 川	0		0	0	0	0	0
新 潟	0		0	1	0	0	0
山 梨	1		1	1	1	0	0
長 野	0		0	0	0	0	0
静 岡	0		0	0	0	0	0
中 部	1		1	1	1	0	0
富 山	0		0	0	0	0	0
石 川	0		0	0	0	0	0
福 井	0		0	0	0	0	0
岐 阜	0		0	1	1	0	0
愛 知	1		1	0	0	0	0
三 重	0		0	0	0	0	0
近 畿	5		3	4	0	0	0
滋 賀	2		1	1	0	0	0
京 都	0		1	2	0	0	0
大 阪	1		0	0	0	0	0
兵 庫	1		0	0	0	0	0
奈 良	1		1	1	0	0	0
和 歌 山	0		0	0	0	0	0
中 国	1		1	1	0	0	0
鳥 取	0		1	1	0	0	0
島 根	0		0	0	0	0	0
岡 山	0		0	0	0	0	0
広 島	0		0	0	0	0	0
山 口	1		0	0	0	0	0
四 国	0		0	0	0	0	0
徳 島	0		0	0	0	0	0
香 川	0		0	0	0	0	0
愛 媛	0		0	0	0	0	0
高 知	0		0	0	0	0	0
九 州	2		0	0	0	0	0
福 岡	0		0	0	0	0	0
佐 賀	0		0	0	0	0	0
長 崎	0		0	0	0	0	0
熊 本	0		0	0	0	0	0
大 分	1		0	0	0	0	0
宮 崎	1		0	0	0	0	0
鹿 児 島	0		0	0	0	0	0
沖 縄	0		0	0	0	0	0

3 年次別 都道府県別 罪種別 認知・検挙件数及び検挙人員（つづき）

F-37 器物損壊等罪

年次及び 都道府県	認知件数	検 挙 件 数 率		検 挙 人 員				
				総 数	うち) 女		うち) 少年	
		%						
2013 平成25年	140,809	7.6	10,711	6,042	554	1,203	116	
2014 26	126,818	8.3	10,509	5,775	518	993	74	
2015 27	112,931	9.2	10,387	5,588	491	687	49	
2016 28	100,440	9.5	9,543	5,381	479	605	39	
2017 29	92,707	10.5	9,696	5,335	455	574	28	
2018 30	78,371	11.7	9,138	4,993	521	455	43	
2019 令和元年	71,695	12.0	8,582	4,790	473	411	38	
2020 2	64,089	13.4	8,576	4,922	493	433	20	
2021 3	56,925	14.9	8,463	4,563	493	360	35	
2022 4	54,750	14.4	7,879	4,520	450	384	24	
北海道	1,760		268	127	15	14	1	
札幌	1,143		163	78	10	8	1	
函館	142		15	11	1	1	0	
旭川	239		38	10	1	0	0	
釧路	165		40	20	2	5	0	
北見	71		12	8	1	0	0	
東北	2,538		341	184	12	9	1	
青森	349		46	24	1	1	0	
岩手	261		41	19	0	0	0	
宮城	963		99	61	5	2	0	
秋田	101		37	17	2	0	0	
山形	207		40	25	0	4	0	
福島	657		78	38	4	2	1	
東京	7,352		993	621	43	38	1	
関東	14,396		2,102	1,228	118	79	3	
茨城	1,273		141	101	6	8	0	
栃木	611		76	46	4	9	0	
群馬	825		98	54	8	7	0	
埼玉	4,237		552	329	30	21	2	
千葉	2,473		341	197	25	5	0	
神奈川	1,996		367	250	24	10	0	
新潟	821		187	82	9	7	1	
山梨	217		34	19	1	1	0	
長野	572		99	44	1	5	0	
静岡	1,371		207	106	10	6	0	
中部	7,185		878	503	47	47	4	
富山	312		55	36	5	0	0	
石川	214		39	24	1	3	0	
福井	156		44	20	4	3	1	
岐阜	1,154		109	50	5	10	2	
愛知	4,520		548	340	31	26	0	
三重	829		83	33	1	5	1	
近畿	12,020		1,798	1,099	130	106	9	
滋賀	627		91	58	7	10	0	
京都	1,006		194	134	13	8	0	
大阪	5,613		678	492	59	53	5	
兵庫	3,777		603	310	39	24	2	
奈良	603		109	58	4	6	0	
和歌山	394		123	47	8	5	2	
中国	2,694		494	251	34	23	1	
鳥取	101		40	18	1	3	0	
島根	167		62	24	5	2	0	
岡山	608		114	60	5	6	0	
広島	1,415		203	111	20	10	1	
山口	403		75	38	3	2	0	
四国	1,480		233	103	16	15	0	
徳島	204		33	8	0	3	0	
香川	420		95	39	7	2	0	
愛媛	577		52	26	4	4	0	
高知	279		53	30	5	6	0	
九州	5,325		772	404	35	53	4	
福岡	2,674		357	158	15	24	2	
佐賀	161		26	14	1	0	0	
長崎	252		46	17	0	1	0	
熊本	381		74	33	6	2	0	
大分	326		36	20	0	2	0	
宮崎	253		27	17	0	3	0	
鹿児島	612		77	34	4	3	1	
沖縄	666		129	111	9	18	1	

3 年次別 都道府県別 罪種別 認知・検挙件数及び検挙人員 (つづき)

F-38 不正指令電磁的記録罪

年次及び 都道府県	認知件数	検 挙 件 数 率		検 挙 人 員				
				総 数	うち) 女		うち) 少年	
		%						
2013 平成25年	39	69.2	27	22	0	8	0	
2014 26	30	93.3	28	23	1	11	1	
2015 27	56	80.4	45	16	1	10	1	
2016 28	74	79.7	59	41	8	16	0	
2017 29	99	80.8	80	35	3	20	0	
2018 30	78	92.3	72	49	1	14	0	
2019 令和元年	22	86.4	19	16	0	5	0	
2020 2	33	66.7	22	10	0	1	0	
2021 3	22	77.3	17	5	1	1	0	
2022 4	22	40.9	9	5	0	1	0	
北 海 道	0	0	0	0	0	0	0	
札 幌	0	0	0	0	0	0	0	
函 館	0	0	0	0	0	0	0	
旭 川	0	0	0	0	0	0	0	
釧 路	0	0	0	0	0	0	0	
北 見	0	0	0	0	0	0	0	
東 北	2	1	1	1	0	1	0	
青 森	0	0	0	0	0	0	0	
岩 手	0	0	0	0	0	0	0	
宮 城	2	1	1	1	0	1	0	
秋 田	0	0	0	0	0	0	0	
山 形	0	0	0	0	0	0	0	
福 島	0	0	0	0	0	0	0	
東 京	1	1	1	0	0	0	0	
関 東	2	1	1	1	0	0	0	
茨 城	0	0	0	0	0	0	0	
栃 木	0	0	0	0	0	0	0	
群 馬	0	0	0	0	0	0	0	
埼 玉	0	0	0	0	0	0	0	
千 葉	1	0	0	0	0	0	0	
神 奈 川	1	1	1	1	0	0	0	
新 潟	0	0	0	0	0	0	0	
山 梨	0	0	0	0	0	0	0	
長 野	0	0	0	0	0	0	0	
静 岡	0	0	0	0	0	0	0	
中 部	9	2	2	0	0	0	0	
富 山	0	0	0	0	0	0	0	
石 川	4	2	2	0	0	0	0	
福 井	0	0	0	0	0	0	0	
岐 阜	0	0	0	0	0	0	0	
愛 知	5	0	0	0	0	0	0	
三 重	0	0	0	0	0	0	0	
近 畿	4	0	0	0	0	0	0	
滋 賀	0	0	0	0	0	0	0	
京 都	0	0	0	0	0	0	0	
大 阪	1	0	0	0	0	0	0	
兵 庫	3	0	0	0	0	0	0	
和 歌 山	0	0	0	0	0	0	0	
中 国	0	0	0	0	0	0	0	
鳥 取	0	0	0	0	0	0	0	
島 根	0	0	0	0	0	0	0	
岡 山	0	0	0	0	0	0	0	
広 島	0	0	0	0	0	0	0	
山 口	0	0	0	0	0	0	0	
四 国	0	0	0	0	0	0	0	
徳 島	0	0	0	0	0	0	0	
香 川	0	0	0	0	0	0	0	
愛 媛	0	0	0	0	0	0	0	
高 知	0	0	0	0	0	0	0	
九 州	4	4	4	3	0	0	0	
福 岡	2	1	1	1	0	0	0	
佐 賀	0	0	0	0	0	0	0	
長 崎	0	0	0	0	0	0	0	
熊 本	2	3	2	2	0	0	0	
大 宮	0	0	0	0	0	0	0	
分 崎	0	0	0	0	0	0	0	
鹿 児 島	0	0	0	0	0	0	0	
沖 縄	0	0	0	0	0	0	0	

3 年次別 都道府県別 罪種別 認知・検挙件数及び検挙人員 (つづき)

F-39 暴力行為等処罰ニ関スル法律 (第2条・第3条)

年次及び 都道府県	認知件数	検 挙 件 数 検 挙 率 %		検 挙 人 員			
				総 数	うち) 少年		うち) 女
					うち) 女	うち) 少年	
2013 平成25年	102	94.1	96	103	8	10	0
2014 26	85	92.9	79	101	9	25	1
2015 27	87	89.7	78	101	4	9	0
2016 28	56	98.2	55	67	2	8	0
2017 29	48	89.6	43	70	4	5	1
2018 30	59	86.4	51	62	7	6	2
2019 令和元年	46	102.2	47	56	10	1	1
2020 2	20	100.0	20	25	5	1	1
2021 3	10	120.0	12	20	0	0	0
2022 4	26	80.8	21	26	0	1	0
北 海 道	0		0	0	0	0	0
札 幌	0		0	0	0	0	0
函 館	0		0	0	0	0	0
旭 川	0		0	0	0	0	0
釧 路	0		0	0	0	0	0
北 見	0		0	0	0	0	0
東 北	1		1	2	0	0	0
青 森	0		0	0	0	0	0
岩 手	1		1	1	0	0	0
宮 城	0		0	0	0	0	0
秋 田	0		0	0	0	0	0
山 形	0		0	1	0	0	0
福 島	0		0	0	0	0	0
東 京	0		0	1	0	0	0
関 東	4		4	4	0	0	0
茨 城	0		0	0	0	0	0
栃 木	0		0	0	0	0	0
群 馬	0		0	0	0	0	0
埼 玉	1		1	1	0	0	0
千 葉	0		0	0	0	0	0
神 奈 川	0		0	0	0	0	0
新 潟	0		0	0	0	0	0
山 梨	3		3	3	0	0	0
長 野	0		0	0	0	0	0
静 岡	0		0	0	0	0	0
中 部	2		2	2	0	0	0
富 山	0		0	0	0	0	0
石 川	1		1	1	0	0	0
福 井	1		1	1	0	0	0
岐 阜	0		0	0	0	0	0
愛 知	0		0	0	0	0	0
三 重	0		0	0	0	0	0
近 畿	10		5	8	0	0	0
滋 賀	0		0	0	0	0	0
京 都	3		3	3	0	0	0
大 阪	7		2	5	0	0	0
兵 庫	0		0	0	0	0	0
和 歌 山	0		0	0	0	0	0
中 国	0		0	0	0	0	0
鳥 取	0		0	0	0	0	0
島 根	0		0	0	0	0	0
岡 山	0		0	0	0	0	0
広 島	0		0	0	0	0	0
山 口	0		0	0	0	0	0
四 国	0		0	0	0	0	0
徳 島	0		0	0	0	0	0
香 川	0		0	0	0	0	0
愛 媛	0		0	0	0	0	0
高 知	0		0	0	0	0	0
九 州	9		9	9	0	1	0
福 岡	1		2	3	0	0	0
佐 賀	4		4	3	0	1	0
長 崎	1		1	0	0	0	0
熊 本	1		1	2	0	0	0
大 宮	2		1	1	0	0	0
分 崎	0		0	0	0	0	0
鹿 児 島	0		0	0	0	0	0
沖 縄	0		0	0	0	0	0

3 年次別 都道府県別 罪種別 認知・検挙件数及び検挙人員 (つづき)

F-40 決闘罪に関する件

年次及び 都道府県	認知件数	検 挙 件 数 率		検 挙 人 員			
				総 数	うち) 女	うち) 少年	うち) 女
		%					
2013 平成25年	4	100.0	4	31	0	30	0
2014 26	3	100.0	3	14	0	14	0
2015 27	5	100.0	5	29	0	29	0
2016 28	1	0.0	0	6	0	3	0
2017 29	0	0.0	1	6	0	6	0
2018 30	0	0.0	0	1	0	1	0
2019 令和元年	1	100.0	1	1	0	1	0
2020 2	2	50.0	1	3	0	2	0
2021 3	1	200.0	2	2	0	0	0
2022 4	4	75.0	3	9	4	6	4
北 海 道	0		0	0	0	0	0
札 幌	0		0	0	0	0	0
函 館	0		0	0	0	0	0
旭 川	0		0	0	0	0	0
釧 路	0		0	0	0	0	0
北 見	0		0	0	0	0	0
東 北	0		0	0	0	0	0
青 森	0		0	0	0	0	0
岩 手	0		0	0	0	0	0
宮 城	0		0	0	0	0	0
秋 田	0		0	0	0	0	0
山 形	0		0	0	0	0	0
福 島	0		0	0	0	0	0
東 京	0		0	0	0	0	0
関 東	0		0	0	0	0	0
茨 城	0		0	0	0	0	0
栃 木	0		0	0	0	0	0
群 馬	0		0	0	0	0	0
埼 玉	0		0	0	0	0	0
千 葉	0		0	0	0	0	0
神 奈 川	0		0	0	0	0	0
新 潟	0		0	0	0	0	0
山 梨	0		0	0	0	0	0
長 野	0		0	0	0	0	0
静 岡	0		0	0	0	0	0
中 部	0		0	0	0	0	0
富 山	0		0	0	0	0	0
石 川	0		0	0	0	0	0
福 井	0		0	0	0	0	0
岐 阜	0		0	0	0	0	0
愛 知	0		0	0	0	0	0
三 重	0		0	0	0	0	0
近 畿	2		2	7	4	4	4
滋 賀	0		0	0	0	0	0
京 都	1		1	2	0	0	0
大 阪	1		1	5	4	4	4
兵 庫	0		0	0	0	0	0
和 歌 山	0		0	0	0	0	0
中 国	1		1	2	0	2	0
鳥 取	0		0	0	0	0	0
島 根	0		0	0	0	0	0
岡 山	0		0	0	0	0	0
広 島	1		1	2	0	2	0
山 口	0		0	0	0	0	0
四 国	0		0	0	0	0	0
徳 島	0		0	0	0	0	0
香 川	0		0	0	0	0	0
愛 媛	0		0	0	0	0	0
高 知	0		0	0	0	0	0
九 州	1		0	0	0	0	0
福 岡	1		0	0	0	0	0
佐 賀	0		0	0	0	0	0
長 崎	0		0	0	0	0	0
熊 本	0		0	0	0	0	0
大 宮	0		0	0	0	0	0
分 崎	0		0	0	0	0	0
鹿 児 島	0		0	0	0	0	0
沖 縄	0		0	0	0	0	0

3 年次別 都道府県別 罪種別 認知・検挙件数及び検挙人員 (つづき)

F-41 爆発物取締罰則

年次及び 都道府県	認知件数	検 挙 件 数 率		検 挙 人 員			
				総 数	うち) 女	うち) 少年	うち) 女
		%					
2013 平成25年	0	0.0	0	1	0	0	0
2014 26	2	100.0	2	1	0	0	0
2015 27	1	200.0	2	4	0	0	0
2016 28	3	66.7	2	0	0	0	0
2017 29	2	100.0	2	1	0	0	0
2018 30	1	100.0	1	1	0	1	0
2019 令和元年	1	100.0	1	2	0	0	0
2020 2	0	0.0	0	1	0	0	0
2021 3	2	50.0	1	1	0	0	0
2022 4	2	100.0	2	2	0	0	0
北 海 道	1	0	0	0	0	0	0
札 幌	1	0	0	0	0	0	0
函 館	0	0	0	0	0	0	0
旭 川	0	0	0	0	0	0	0
釧 路	0	0	0	0	0	0	0
北 見	0	0	0	0	0	0	0
東 北	0	0	0	0	0	0	0
青 森	0	0	0	0	0	0	0
岩 手	0	0	0	0	0	0	0
宮 城	0	0	0	0	0	0	0
秋 田	0	0	0	0	0	0	0
山 形	0	0	0	0	0	0	0
福 島	0	0	0	0	0	0	0
東 京	0	0	0	0	0	0	0
関 東	0	0	0	0	0	0	0
茨 城	0	0	0	0	0	0	0
栃 木	0	0	0	0	0	0	0
群 馬	0	0	0	0	0	0	0
埼 玉	0	0	0	0	0	0	0
千 葉	0	0	0	0	0	0	0
神 奈 川	0	0	0	0	0	0	0
新 潟	0	0	0	0	0	0	0
山 梨	0	0	0	0	0	0	0
長 野	0	0	0	0	0	0	0
静 岡	0	0	0	0	0	0	0
中 部	0	0	0	0	0	0	0
富 山	0	0	0	0	0	0	0
石 川	0	0	0	0	0	0	0
福 井	0	0	0	0	0	0	0
岐 阜	0	0	0	0	0	0	0
愛 知	0	0	0	0	0	0	0
三 重	0	0	0	0	0	0	0
近 畿	0	0	0	0	0	0	0
滋 賀	0	0	0	0	0	0	0
京 都	0	0	0	0	0	0	0
大 阪	0	0	0	0	0	0	0
兵 庫	0	0	0	0	0	0	0
和 歌 山	0	0	0	0	0	0	0
中 国	0	0	0	0	0	0	0
鳥 取	0	0	0	0	0	0	0
島 根	0	0	0	0	0	0	0
岡 山	0	0	0	0	0	0	0
広 島	0	0	0	0	0	0	0
山 口	0	0	0	0	0	0	0
四 国	1		1	1	0	0	0
徳 島	0	0	0	0	0	0	0
香 川	0	0	0	0	0	0	0
愛 媛	0	0	0	0	0	0	0
高 知	1		1	1	0	0	0
九 州	0		1	1	0	0	0
福 岡	0	0	1	1	0	0	0
佐 賀	0	0	0	0	0	0	0
長 崎	0	0	0	0	0	0	0
熊 本	0	0	0	0	0	0	0
大 宮	0	0	0	0	0	0	0
分 崎	0	0	0	0	0	0	0
鹿 児 島	0	0	0	0	0	0	0
沖 縄	0	0	0	0	0	0	0

3 年次別 都道府県別 罪種別 認知・検挙件数及び検挙人員 (つづき)

F-42 航空機の強取等の処罰に関する法律

年次及び 都道府県	認知件数	検 挙 件 数 率		検 挙 人 員			
				総 数	うち) 女	うち) 少年	うち) 女
		%					
2013 平成25年	1	100.0	1	1	0	0	0
2014 26	0	0.0	0	0	0	0	0
2015 27	0	0.0	0	0	0	0	0
2016 28	0	0.0	0	0	0	0	0
2017 29	0	0.0	0	0	0	0	0
2018 30	0	0.0	0	0	0	0	0
2019 令和元年	0	0.0	0	0	0	0	0
2020 2	0	0.0	0	0	0	0	0
2021 3	0	0.0	0	0	0	0	0
2022 4	0	0.0	0	0	0	0	0
北 海 道	0		0	0	0	0	0
札 幌	0		0	0	0	0	0
函 館	0		0	0	0	0	0
旭 川	0		0	0	0	0	0
釧 路	0		0	0	0	0	0
北 見	0		0	0	0	0	0
東 北	0		0	0	0	0	0
青 森	0		0	0	0	0	0
岩 手	0		0	0	0	0	0
宮 城	0		0	0	0	0	0
秋 田	0		0	0	0	0	0
山 形	0		0	0	0	0	0
福 島	0		0	0	0	0	0
東 京	0		0	0	0	0	0
関 東	0		0	0	0	0	0
茨 城	0		0	0	0	0	0
栃 木	0		0	0	0	0	0
群 馬	0		0	0	0	0	0
埼 玉	0		0	0	0	0	0
千 葉	0		0	0	0	0	0
神 奈 川	0		0	0	0	0	0
新 潟	0		0	0	0	0	0
山 梨	0		0	0	0	0	0
長 野	0		0	0	0	0	0
静 岡	0		0	0	0	0	0
中 部	0		0	0	0	0	0
富 山	0		0	0	0	0	0
石 川	0		0	0	0	0	0
福 井	0		0	0	0	0	0
岐 阜	0		0	0	0	0	0
愛 知	0		0	0	0	0	0
三 重	0		0	0	0	0	0
近 畿	0		0	0	0	0	0
滋 賀	0		0	0	0	0	0
京 都	0		0	0	0	0	0
大 阪	0		0	0	0	0	0
兵 庫	0		0	0	0	0	0
和 歌 山	0		0	0	0	0	0
中 国	0		0	0	0	0	0
鳥 取	0		0	0	0	0	0
島 根	0		0	0	0	0	0
岡 山	0		0	0	0	0	0
広 島	0		0	0	0	0	0
山 口	0		0	0	0	0	0
四 国	0		0	0	0	0	0
徳 島	0		0	0	0	0	0
香 川	0		0	0	0	0	0
愛 媛	0		0	0	0	0	0
高 知	0		0	0	0	0	0
九 州	0		0	0	0	0	0
福 岡	0		0	0	0	0	0
佐 賀	0		0	0	0	0	0
長 崎	0		0	0	0	0	0
熊 本	0		0	0	0	0	0
大 宮	0		0	0	0	0	0
分 岐	0		0	0	0	0	0
鹿 児 島	0		0	0	0	0	0
沖 縄	0		0	0	0	0	0

3 年次別 都道府県別 罪種別 認知・検挙件数及び検挙人員 (つづき)

F-43 火炎びんの使用等の処罰に関する法律

年次及び 都道府県	認知件数	検 挙 件 数 率		検 挙 人 員			
				総 数	うち) 女	うち) 少年	うち) 女
		%					
2013 平成25年	5	60.0	3	3	0	2	0
2014 26	7	57.1	4	5	0	3	0
2015 27	2	100.0	2	1	0	0	0
2016 28	5	60.0	3	2	0	0	0
2017 29	2	50.0	1	0	0	0	0
2018 30	2	100.0	2	1	0	0	0
2019 令和元年	3	33.3	1	1	0	0	0
2020 2	5	100.0	5	4	0	0	0
2021 3	2	100.0	2	0	0	0	0
2022 4	1	100.0	1	1	0	0	0
北 海 道	0		0	0	0	0	0
札 幌	0		0	0	0	0	0
函 館	0		0	0	0	0	0
旭 川	0		0	0	0	0	0
釧 路	0		0	0	0	0	0
北 見	0		0	0	0	0	0
東 北	0		0	0	0	0	0
青 森	0		0	0	0	0	0
岩 手	0		0	0	0	0	0
宮 城	0		0	0	0	0	0
秋 田	0		0	0	0	0	0
山 形	0		0	0	0	0	0
福 島	0		0	0	0	0	0
東 京	0		0	0	0	0	0
関 東	1		1	1	0	0	0
茨 城	0		0	0	0	0	0
栃 木	0		0	0	0	0	0
群 馬	0		0	0	0	0	0
埼 玉	1		1	1	0	0	0
千 葉	0		0	0	0	0	0
神 奈 川	0		0	0	0	0	0
新 潟	0		0	0	0	0	0
山 梨	0		0	0	0	0	0
長 野	0		0	0	0	0	0
静 岡	0		0	0	0	0	0
中 部	0		0	0	0	0	0
富 山	0		0	0	0	0	0
石 川	0		0	0	0	0	0
福 井	0		0	0	0	0	0
岐 阜	0		0	0	0	0	0
愛 知	0		0	0	0	0	0
三 重	0		0	0	0	0	0
近 畿	0		0	0	0	0	0
滋 賀	0		0	0	0	0	0
京 都	0		0	0	0	0	0
大 阪	0		0	0	0	0	0
兵 庫	0		0	0	0	0	0
和 歌 山	0		0	0	0	0	0
中 国	0		0	0	0	0	0
鳥 取	0		0	0	0	0	0
島 根	0		0	0	0	0	0
岡 山	0		0	0	0	0	0
広 島	0		0	0	0	0	0
山 口	0		0	0	0	0	0
四 国	0		0	0	0	0	0
徳 島	0		0	0	0	0	0
香 川	0		0	0	0	0	0
愛 媛	0		0	0	0	0	0
高 知	0		0	0	0	0	0
九 州	0		0	0	0	0	0
福 岡	0		0	0	0	0	0
佐 賀	0		0	0	0	0	0
長 崎	0		0	0	0	0	0
熊 本	0		0	0	0	0	0
大 宮	0		0	0	0	0	0
鹿 児 島	0		0	0	0	0	0
沖 縄	0		0	0	0	0	0

3 年次別 都道府県別 罪種別 認知・検挙件数及び検挙人員 (つづき)

F-44 航空の危険を生じさせる行為等の処罰に関する法律

年次及び 都道府県	認知件数	検 挙 件 数 率		検 挙 人 員			
				総 数	うち) 女	うち) 少年	うち) 女
		%					
2013 平成25年	0	0.0	0	0	0	0	0
2014 26	1	0.0	0	0	0	0	0
2015 27	2	50.0	1	1	0	0	0
2016 28	0	0.0	1	1	0	0	0
2017 29	3	66.7	2	1	0	0	0
2018 30	4	100.0	4	4	0	0	0
2019 令和元年	2	150.0	3	2	1	0	0
2020 2	1	0.0	0	0	0	0	0
2021 3	0	0.0	0	0	0	0	0
2022 4	0	0.0	0	0	0	0	0
北 海 道	0	0	0	0	0	0	0
札 幌	0	0	0	0	0	0	0
函 館	0	0	0	0	0	0	0
旭 川	0	0	0	0	0	0	0
釧 路	0	0	0	0	0	0	0
北 見	0	0	0	0	0	0	0
東 北	0	0	0	0	0	0	0
青 森	0	0	0	0	0	0	0
岩 手	0	0	0	0	0	0	0
宮 城	0	0	0	0	0	0	0
秋 田	0	0	0	0	0	0	0
山 形	0	0	0	0	0	0	0
福 島	0	0	0	0	0	0	0
東 京	0	0	0	0	0	0	0
関 東	0	0	0	0	0	0	0
茨 城	0	0	0	0	0	0	0
栃 木	0	0	0	0	0	0	0
群 馬	0	0	0	0	0	0	0
埼 玉	0	0	0	0	0	0	0
千 葉	0	0	0	0	0	0	0
神 奈 川	0	0	0	0	0	0	0
新 潟	0	0	0	0	0	0	0
山 梨	0	0	0	0	0	0	0
長 野	0	0	0	0	0	0	0
静 岡	0	0	0	0	0	0	0
中 部	0	0	0	0	0	0	0
富 山	0	0	0	0	0	0	0
石 川	0	0	0	0	0	0	0
福 井	0	0	0	0	0	0	0
岐 阜	0	0	0	0	0	0	0
愛 知	0	0	0	0	0	0	0
三 重	0	0	0	0	0	0	0
近 畿	0	0	0	0	0	0	0
滋 賀	0	0	0	0	0	0	0
京 都	0	0	0	0	0	0	0
大 阪	0	0	0	0	0	0	0
兵 庫	0	0	0	0	0	0	0
和 歌 山	0	0	0	0	0	0	0
中 国	0	0	0	0	0	0	0
鳥 取	0	0	0	0	0	0	0
島 根	0	0	0	0	0	0	0
岡 山	0	0	0	0	0	0	0
広 島	0	0	0	0	0	0	0
山 口	0	0	0	0	0	0	0
四 国	0	0	0	0	0	0	0
徳 島	0	0	0	0	0	0	0
香 川	0	0	0	0	0	0	0
愛 媛	0	0	0	0	0	0	0
高 知	0	0	0	0	0	0	0
九 州	0	0	0	0	0	0	0
福 岡	0	0	0	0	0	0	0
佐 賀	0	0	0	0	0	0	0
長 崎	0	0	0	0	0	0	0
熊 本	0	0	0	0	0	0	0
大 宮	0	0	0	0	0	0	0
分 崎	0	0	0	0	0	0	0
鹿 児 島	0	0	0	0	0	0	0
沖 縄	0	0	0	0	0	0	0

3 年次別 都道府県別 罪種別 認知・検挙件数及び検挙人員 (つづき)

F-45 人質による強要行為等の処罰に関する法律

年次及び 都道府県	認知件数	検 挙 件 数 検 挙 率		検 挙 人 員			
				総 数	うち) 女	うち) 少年	うち) 女
		%					
2013 平成25年	1	100.0	1	0	0	0	0
2014 26	3	66.7	2	2	0	0	0
2015 27	0	0.0	1	1	0	0	0
2016 28	2	100.0	2	2	0	0	0
2017 29	1	100.0	1	0	0	0	0
2018 30	0	0.0	0	0	0	0	0
2019 令和元年	0	0.0	0	0	0	0	0
2020 2	1	100.0	1	0	0	0	0
2021 3	1	100.0	1	1	0	0	0
2022 4	1	100.0	1	1	0	0	0
北 海 道	0		0	0	0	0	0
札 幌	0		0	0	0	0	0
函 館	0		0	0	0	0	0
旭 川	0		0	0	0	0	0
釧 路	0		0	0	0	0	0
北 見	0		0	0	0	0	0
東 北	0		0	0	0	0	0
青 森	0		0	0	0	0	0
岩 手	0		0	0	0	0	0
宮 城	0		0	0	0	0	0
秋 田	0		0	0	0	0	0
山 形	0		0	0	0	0	0
福 島	0		0	0	0	0	0
東 京	0		0	0	0	0	0
関 東	0		0	0	0	0	0
茨 城	0		0	0	0	0	0
栃 木	0		0	0	0	0	0
群 馬	0		0	0	0	0	0
埼 玉	0		0	0	0	0	0
千 葉	0		0	0	0	0	0
神 奈 川	0		0	0	0	0	0
新 潟	0		0	0	0	0	0
山 梨	0		0	0	0	0	0
長 野	0		0	0	0	0	0
静 岡	0		0	0	0	0	0
中 部	1		1	1	0	0	0
富 山	0		0	0	0	0	0
石 川	0		0	0	0	0	0
福 井	0		0	0	0	0	0
岐 阜	0		0	0	0	0	0
愛 知	1		1	1	0	0	0
三 重	0		0	0	0	0	0
近 畿	0		0	0	0	0	0
滋 賀	0		0	0	0	0	0
京 都	0		0	0	0	0	0
大 阪	0		0	0	0	0	0
兵 庫	0		0	0	0	0	0
和 歌 山	0		0	0	0	0	0
中 国	0		0	0	0	0	0
鳥 取	0		0	0	0	0	0
島 根	0		0	0	0	0	0
岡 山	0		0	0	0	0	0
広 島	0		0	0	0	0	0
山 口	0		0	0	0	0	0
四 国	0		0	0	0	0	0
徳 島	0		0	0	0	0	0
香 川	0		0	0	0	0	0
愛 媛	0		0	0	0	0	0
高 知	0		0	0	0	0	0
九 州	0		0	0	0	0	0
福 岡	0		0	0	0	0	0
佐 賀	0		0	0	0	0	0
長 崎	0		0	0	0	0	0
熊 本	0		0	0	0	0	0
大 宮	0		0	0	0	0	0
鹿 児 島	0		0	0	0	0	0
沖 縄	0		0	0	0	0	0

3 年次別 都道府県別 罪種別 認知・検挙件数及び検挙人員（つづき）

F-48 組織的な犯罪の処罰及び犯罪収益の規制に関する法律

年次及び 都道府県	認知件数	検 挙 件 数 率		検 挙 人 員				
				総 数	うち) 女		うち) 少年	うち) 女
					%			
2013 平成25年	239	99.6	238	81	10	3	1	
2014 26	307	92.5	284	86	14	0	0	
2015 27	328	93.0	305	98	14	1	0	
2016 28	495	97.6	483	62	18	11	1	
2017 29	291	94.8	276	67	13	2	0	
2018 30	432	94.0	406	73	14	5	1	
2019 令和元年	440	96.6	425	87	19	12	1	
2020 2	511	94.7	484	133	14	9	1	
2021 3	433	99.5	431	117	28	6	1	
2022 4	586	96.2	564	116	35	4	0	
北 海 道	11		17	5	2	0	0	
札 幌	7		10	3	2	0	0	
函 館	0		1	1	0	0	0	
旭 川	1		1	1	0	0	0	
釧 路	2		1	0	0	0	0	
北 見	1		4	0	0	0	0	
東 北	36		46	3	3	0	0	
青 森	7		7	1	1	0	0	
岩 手	1		15	1	1	0	0	
宮 城	10		9	1	1	0	0	
秋 田	10		9	0	0	0	0	
山 形	4		6	0	0	0	0	
福 島	4		0	0	0	0	0	
東 京	152		148	24	5	2	0	
関 東	146		129	15	6	0	0	
茨 城	6		4	2	1	0	0	
栃 木	5		4	3	2	0	0	
群 馬	3		1	0	0	0	0	
埼 玉	42		54	4	0	0	0	
千 葉	35		22	0	0	0	0	
神 奈 川	26		16	3	1	0	0	
新 潟	7		6	1	1	0	0	
山 梨	1		2	0	0	0	0	
長 野	5		1	0	0	0	0	
静 岡	16		19	2	1	0	0	
中 部	55		41	21	3	0	0	
富 山	4		4	0	0	0	0	
石 川	4		4	0	0	0	0	
福 井	2		2	0	0	0	0	
岐 阜	9		11	2	1	0	0	
愛 知	29		13	16	2	0	0	
三 重	7		7	3	0	0	0	
近 畿	97		76	25	7	0	0	
滋 賀	13		15	4	1	0	0	
京 都	9		9	0	0	0	0	
大 阪	39		24	8	1	0	0	
兵 庫	31		19	11	4	0	0	
奈 良	5		9	2	1	0	0	
和 歌 山	0		0	0	0	0	0	
中 国	36		52	12	3	2	0	
鳥 取	6		8	1	1	0	0	
島 根	1		21	4	2	0	0	
岡 山	11		10	3	0	2	0	
広 島	12		5	1	0	0	0	
山 口	6		8	3	0	0	0	
四 国	16		27	2	1	0	0	
徳 島	3		4	0	0	0	0	
香 川	9		19	0	0	0	0	
愛 媛	2		2	2	1	0	0	
高 知	2		2	0	0	0	0	
九 州	37		28	9	5	0	0	
福 岡	13		6	5	2	0	0	
佐 賀	2		5	1	1	0	0	
長 崎	1		1	1	0	0	0	
熊 本	2		3	0	0	0	0	
大 宮	5		3	0	0	0	0	
鹿 児 島	6		6	0	0	0	0	
児 島	1		0	0	0	0	0	
沖 縄	7		4	2	2	0	0	

3 年次別 都道府県別 罪種別 認知・検挙件数及び検挙人員（つづき）

刑法犯総数（交通業過を含む）

年次及び 都道府県	認 知 件 数	検 挙 件 数	検 挙 人 員	
			総 数	うち) 少年
2013 平成25年	1,917,929	997,910	884,540	77,821
2014 26	1,487,933	646,338	537,080	58,450
2015 27	1,106,011	364,526	247,014	40,113
2016 28	1,000,974	341,920	231,811	32,569
2017 29	920,073	332,112	220,533	27,927
2018 30	822,728	314,799	211,871	24,601
2019 令和元年	754,354	300,001	199,010	21,135
2020 2	619,500	284,454	188,366	18,494
2021 3	573,837	270,218	181,253	16,018
2022 4	606,755	255,774	175,510	16,092
北 海 道	19,649	9,575	7,636	601
札 幌	14,096	6,097	4,961	451
函 館	1,335	696	641	36
旭 川	1,936	1,305	868	53
釧 路	1,674	1,046	832	52
北 見	608	431	334	9
東 北	27,724	14,286	9,019	570
青 森	3,463	1,950	1,254	75
岩 手	2,659	1,482	960	70
宮 城	9,916	4,118	2,701	161
秋 田	1,875	1,269	865	51
山 形	2,893	2,113	1,402	85
福 島	6,918	3,354	1,837	128
東 京	80,875	32,987	23,697	2,304
関 東	178,351	73,571	45,475	3,718
茨 城	16,007	5,009	3,230	171
栃 木	8,894	3,773	2,020	132
群 馬	10,195	4,998	2,714	190
埼 玉	42,146	15,416	9,736	800
千 葉	32,757	11,138	6,742	600
神 奈 川	36,982	16,974	10,615	1,001
新 潟	7,445	4,167	2,639	180
山 梨	2,902	1,290	853	67
長 野	6,649	3,605	1,774	113
静 岡	14,374	7,201	5,152	464
中 部	69,254	28,464	20,217	1,888
富 山	3,933	2,614	1,688	147
石 川	3,846	2,245	1,286	98
福 井	2,667	1,802	1,055	74
岐 阜	9,663	4,425	2,739	201
愛 知	41,492	14,419	11,647	1,216
三 重	7,653	2,959	1,802	152
近 畿	129,373	47,013	34,603	3,667
滋 賀	6,852	3,043	2,171	259
京 都	10,664	5,006	3,529	303
大 阪	69,877	19,179	15,015	1,900
兵 庫	33,260	14,746	10,424	859
奈 良	5,274	3,009	2,015	194
和 歌 山	3,446	2,030	1,449	152
中 国	27,970	14,428	9,898	950
鳥 取	2,019	1,451	950	91
島 根	1,835	1,304	649	52
岡 山	8,032	3,701	2,732	305
広 島	12,230	5,581	4,051	379
山 口	3,854	2,391	1,516	123
四 国	15,188	8,188	4,847	473
徳 島	2,272	1,147	652	69
香 川	4,199	2,297	1,462	129
愛 媛	5,987	3,272	1,777	168
高 知	2,730	1,472	956	107
九 州	58,371	27,262	20,118	1,921
福 岡	28,919	11,634	8,713	926
佐 賀	2,862	1,578	1,088	87
長 崎	3,254	1,932	1,526	80
熊 本	4,969	2,930	2,180	191
大 分	2,803	1,535	1,012	54
宮 崎	3,660	1,641	1,243	123
鹿 児 島	5,124	2,336	1,625	126
沖 縄	6,780	3,676	2,731	334

3 年次別 都道府県別 罪種別 認知・検挙件数及び検挙人員（つづき）

業務上等過失致死傷・危険運転致死傷・自動車運転過失致死傷（交通業過）

年次及び 都道府県	認 知 件 数	検 挙 件 数	検 挙 人 員	
			総 数	うち) 少年
2013 平成25年	603,789	603,789	622,054	21,352
2014 26	275,770	275,770	285,965	10,089
2015 27	7,042	7,042	7,659	1,192
2016 28	4,854	4,854	5,435	1,053
2017 29	5,031	5,031	5,530	1,130
2018 30	5,390	5,390	5,777	1,112
2019 令和元年	5,795	5,795	6,403	1,221
2020 2	5,269	5,269	5,784	1,028
2021 3	5,733	5,733	6,212	1,200
2022 4	5,424	5,424	6,101	1,205
北 海 道	45	45	48	13
札 幌	37	37	40	11
函 館	4	4	4	2
旭 川	2	2	2	0
釧 路	2	2	2	0
北 見	0	0	0	0
東 北	41	41	44	18
青 森	1	1	1	1
岩 手	4	4	5	3
宮 城	19	19	21	7
秋 田	4	4	4	1
山 形	8	8	9	4
福 島	5	5	4	2
東 京	2,400	2,400	2,786	385
関 東	810	810	931	241
茨 城	21	21	23	7
栃 木	11	11	11	6
群 馬	36	36	38	17
埼 玉	163	163	163	36
千 葉	29	29	42	10
神 奈 川	407	407	481	101
新 潟	12	12	13	2
山 梨	12	12	14	4
長 野	14	14	12	7
静 岡	105	105	134	51
中 部	270	270	281	94
富 山	4	4	7	1
石 川	4	4	4	2
福 井	3	3	4	1
岐 阜	9	9	9	4
愛 知	244	244	251	82
三 重	6	6	6	4
近 畿	1,451	1,451	1,562	316
滋 賀	22	22	25	10
京 都	86	86	93	20
大 阪	1,070	1,070	1,146	223
兵 庫	242	242	265	55
奈 良	23	23	24	5
和 歌 山	8	8	9	3
中 国	120	120	137	23
鳥 取	2	2	2	2
島 根	1	1	1	0
岡 山	25	25	32	6
広 島	83	83	93	14
山 口	9	9	9	1
四 国	66	66	73	29
徳 島	16	16	16	10
香 川	26	26	27	9
愛 媛	17	17	20	7
高 知	7	7	10	3
九 州	221	221	239	86
福 岡	146	146	154	45
佐 賀	1	1	1	0
長 崎	10	10	11	3
熊 本	25	25	30	14
大 分	9	9	9	7
宮 崎	15	15	19	12
鹿 児 島	11	11	11	5
沖 縄	4	4	4	0

注 平成26年5月20日から刑法第208条の2及び第211条2項の罪が「自動車の運転により人を死傷させる行為等の処罰に関する法律」に移行された。87(2)表参照

4 年次別 都道府県別 強盗 手口別 認知・検挙件数及び検挙人員

A-b-(1) 侵入強盗

年次及び 都道府県	認知件数	検 挙 件 数 検 挙 率		検 挙 人 員			
				総 数	うち) 女	うち) 少年	うち) 女
		%					
2013 平成25年	1,254	66.9	839	723	36	62	10
2014 26	1,195	72.6	867	729	29	70	4
2015 27	790	86.6	684	632	24	68	2
2016 28	811	76.9	624	612	31	46	0
2017 29	588	86.2	507	588	46	65	7
2018 30	576	86.5	498	545	26	44	2
2019 令和元年	461	87.2	402	475	26	47	3
2020 2	401	101.0	405	543	16	82	1
2021 3	297	99.7	296	426	16	45	2
2022 4	290	96.6	280	354	30	39	5
北 海 道	15		12	11	0	0	0
札 幌	11		11	10	0	0	0
函 館	1		0	0	0	0	0
旭 川	1		0	0	0	0	0
釧 路	2		1	1	0	0	0
北 見	0		0	0	0	0	0
東 北	18		16	18	1	2	0
青 森	0		0	0	0	0	0
岩 手	1		1	1	0	0	0
宮 城	10		9	11	1	1	0
秋 田	2		2	2	0	0	0
山 形	0		0	0	0	0	0
福 島	5		4	4	0	1	0
東 京	45		52	73	9	15	3
関 東	95		96	107	5	6	0
茨 城	13		5	14	0	0	0
栃 木	5		6	4	0	0	0
群 馬	2		4	5	0	2	0
埼 玉	17		20	21	2	1	0
千 葉	19		17	10	1	0	0
神 奈 川	22		21	27	2	3	0
新 潟	3		9	4	0	0	0
山 梨	2		3	8	0	0	0
長 野	6		7	7	0	0	0
静 岡	6		4	7	0	0	0
中 部	34		29	39	1	5	0
富 山	1		1	1	0	0	0
石 川	1		1	1	0	0	0
福 井	0		0	0	0	0	0
岐 阜	3		2	1	0	0	0
愛 知	22		18	30	1	5	0
三 重	7		7	6	0	0	0
近 畿	44		42	60	9	7	2
滋 賀	3		3	3	2	0	0
京 都	7		10	9	1	0	0
大 阪	25		22	38	5	7	2
兵 庫	8		7	10	1	0	0
奈 良	0		0	0	0	0	0
和 歌 山	1		0	0	0	0	0
中 国	14		12	11	2	0	0
鳥 取	0		0	1	0	0	0
島 根	0		0	0	0	0	0
岡 山	1		1	0	0	0	0
広 島	9		8	8	2	0	0
山 口	4		3	2	0	0	0
四 国	7		6	9	0	0	0
徳 島	1		1	1	0	0	0
香 川	2		2	3	0	0	0
愛 媛	2		1	2	0	0	0
高 知	2		2	3	0	0	0
九 州	18		15	26	3	4	0
福 岡	7		6	12	0	3	0
佐 賀	0		0	0	0	0	0
長 崎	0		0	0	0	0	0
熊 本	1		1	3	0	0	0
大 分	1		1	1	0	0	0
宮 崎	1		1	2	0	1	0
鹿 児 島	3		3	5	2	0	0
沖 縄	5		3	3	1	0	0

4 年次別 都道府県別 強盗 手口別 認知・検挙件数及び検挙人員 (つづき)

A-b-(2) 住宅強盗

年次及び 都道府県	認知件数	検 挙 件 数 率		検 挙 人 員			
				総 数	うち) 女	うち) 少年	うち) 女
		%					
2013 平成25年	255	71.4	182	174	7	7	2
2014 26	232	65.1	151	177	14	18	2
2015 27	190	81.6	155	173	12	10	1
2016 28	175	77.7	136	167	11	10	0
2017 29	147	93.9	138	187	14	19	2
2018 30	153	73.9	113	162	11	8	0
2019 令和元年	147	85.0	125	182	9	23	1
2020 2	151	99.3	150	276	6	51	0
2021 3	97	97.9	95	188	5	26	2
2022 4	116	92.2	107	176	14	28	5
北 海 道	8		4	4	0	0	0
札 幌	4		3	3	0	0	0
函 館	1		0	0	0	0	0
旭 川	1		0	0	0	0	0
釧 路	2		1	1	0	0	0
北 見	0		0	0	0	0	0
東 北	7		5	8	1	2	0
青 森	0		0	0	0	0	0
岩 手	0		0	0	0	0	0
宮 城	5		4	6	1	1	0
秋 田	0		0	0	0	0	0
山 形	0		0	0	0	0	0
福 島	2		1	2	0	1	0
東 京	23		27	45	6	13	3
関 東	38		35	51	2	3	0
茨 城	8		3	8	0	0	0
栃 木	1		1	0	0	0	0
群 馬	0		2	1	0	0	0
埼 玉	5		7	10	2	0	0
千 葉	10		4	3	0	0	0
神 奈 川	8		12	14	0	3	0
新 潟	0		0	0	0	0	0
山 梨	1		1	7	0	0	0
長 野	2		2	4	0	0	0
静 岡	3		3	4	0	0	0
中 部	8		7	17	0	4	0
富 山	0		0	0	0	0	0
石 川	0		0	0	0	0	0
福 井	0		0	0	0	0	0
岐 阜	0		0	0	0	0	0
愛 知	6		5	15	0	4	0
三 重	2		2	2	0	0	0
近 畿	19		21	38	5	5	2
滋 賀	1		1	1	1	0	0
京 都	2		5	4	0	0	0
大 阪	11		9	24	3	5	2
兵 庫	5		6	9	1	0	0
奈 良	0		0	0	0	0	0
和 歌 山	0		0	0	0	0	0
中 国	6		4	3	0	0	0
鳥 取	0		0	0	0	0	0
島 根	0		0	0	0	0	0
岡 山	0		0	0	0	0	0
広 島	3		2	2	0	0	0
山 口	3		2	1	0	0	0
四 国	2		1	3	0	0	0
徳 島	0		0	0	0	0	0
香 川	1		1	2	0	0	0
愛 媛	1		0	0	0	0	0
高 知	0		0	1	0	0	0
九 州	5		3	7	0	1	0
福 岡	1		0	1	0	0	0
佐 賀	0		0	0	0	0	0
長 崎	0		0	0	0	0	0
熊 本	1		1	3	0	0	0
大 分	1		1	1	0	0	0
宮 崎	1		1	2	0	1	0
鹿 児 島	0		0	0	0	0	0
沖 縄	1		0	0	0	0	0

4 年次別 都道府県別 強盗 手口別 認知・検挙件数及び検挙人員 (つづき)

A-b-(3) 金融機関強盗

年次及び 都道府県	認知件数	検 挙 件 数 率		検 挙 人 員			
				総 数	うち) 女	うち) 少年	うち) 女
		%					
2013 平成25年	39	76.9	30	26	1	0	0
2014 26	31	90.3	28	27	0	0	0
2015 27	33	78.8	26	24	2	0	0
2016 28	27	96.3	26	26	2	0	0
2017 29	26	92.3	24	23	2	0	0
2018 30	17	94.1	16	14	0	0	0
2019 令和元年	13	92.3	12	11	0	0	0
2020 2	11	118.2	13	12	0	0	0
2021 3	9	100.0	9	9	3	0	0
2022 4	17	100.0	17	15	0	0	0
北 海 道	2		2	2	0	0	0
札 幌	2		2	2	0	0	0
函 館	0		0	0	0	0	0
旭 川	0		0	0	0	0	0
釧 路	0		0	0	0	0	0
北 見	0		0	0	0	0	0
東 北	2		2	1	0	0	0
青 森	0		0	0	0	0	0
岩 手	0		0	0	0	0	0
宮 城	1		1	1	0	0	0
秋 田	0		0	0	0	0	0
山 形	0		0	0	0	0	0
福 島	1		1	0	0	0	0
東 京	0		0	0	0	0	0
関 東	6		6	5	0	0	0
茨 城	0		0	0	0	0	0
栃 木	0		0	0	0	0	0
群 馬	1		1	1	0	0	0
埼 玉	3		3	2	0	0	0
千 葉	0		0	0	0	0	0
神 奈 川	0		0	0	0	0	0
新 潟	1		1	1	0	0	0
山 梨	0		0	0	0	0	0
長 野	0		0	0	0	0	0
静 岡	1		1	1	0	0	0
中 部	2		2	2	0	0	0
富 山	0		0	0	0	0	0
石 川	0		0	0	0	0	0
福 井	0		0	0	0	0	0
岐 阜	0		0	0	0	0	0
愛 知	1		1	1	0	0	0
三 重	1		1	1	0	0	0
近 畿	0		0	0	0	0	0
滋 賀	0		0	0	0	0	0
京 都	0		0	0	0	0	0
大 阪	0		0	0	0	0	0
兵 庫	0		0	0	0	0	0
奈 良	0		0	0	0	0	0
和 歌 山	0		0	0	0	0	0
中 国	0		0	0	0	0	0
鳥 取	0		0	0	0	0	0
島 根	0		0	0	0	0	0
岡 山	0		0	0	0	0	0
広 島	0		0	0	0	0	0
山 口	0		0	0	0	0	0
四 国	3		3	3	0	0	0
徳 島	0		0	0	0	0	0
香 川	0		0	0	0	0	0
愛 媛	1		1	1	0	0	0
高 知	2		2	2	0	0	0
九 州	2		2	2	0	0	0
福 岡	2		2	2	0	0	0
佐 賀	0		0	0	0	0	0
長 崎	0		0	0	0	0	0
熊 本	0		0	0	0	0	0
大 分	0		0	0	0	0	0
宮 崎	0		0	0	0	0	0
鹿 児 島	0		0	0	0	0	0
沖 縄	0		0	0	0	0	0

注 「金融機関強盗」とは、金融機関の建物に侵入し、金融機関から金品を強取するものをいう。

4 年次別 都道府県別 強盗 手口別 認知・検挙件数及び検挙人員 (つづき)

A-b-(4) コンビニ強盗

年次及び 都道府県	認知件数	検 挙 件 数 率		検 挙 人 員			
				総 数	うち) 女	うち) 少年	うち) 女
		%					
2013 平成25年	590	65.3	385	285	6	24	2
2014 26	607	70.8	430	281	5	28	0
2015 27	341	92.7	316	249	5	32	1
2016 28	384	78.1	300	232	6	21	0
2017 29	245	78.4	192	179	11	19	2
2018 30	245	90.2	221	179	5	15	0
2019 令和元年	167	86.8	145	134	5	5	0
2020 2	122	99.2	121	106	4	8	1
2021 3	106	99.1	105	101	5	9	0
2022 4	74	104.1	77	74	5	5	0
北 海 道	4		5	5	0	0	0
札 幌	4		5	5	0	0	0
函 館	0		0	0	0	0	0
旭 川	0		0	0	0	0	0
釧 路	0		0	0	0	0	0
北 見	0		0	0	0	0	0
東 北	7		7	7	0	0	0
青 森	0		0	0	0	0	0
岩 手	1		1	1	0	0	0
宮 城	3		3	3	0	0	0
秋 田	2		2	2	0	0	0
山 形	0		0	0	0	0	0
福 島	1		1	1	0	0	0
東 京	8		9	8	1	2	0
関 東	29		29	29	3	2	0
茨 城	1		0	0	0	0	0
栃 木	3		3	3	0	0	0
群 馬	1		1	3	0	2	0
埼 玉	4		4	4	0	0	0
千 葉	5		6	4	1	0	0
神 奈 川	9		7	8	2	0	0
新 潟	1		2	2	0	0	0
山 梨	1		1	1	0	0	0
長 野	4		5	3	0	0	0
静 岡	0		0	1	0	0	0
中 部	10		10	6	0	0	0
富 山	1		1	1	0	0	0
石 川	1		1	1	0	0	0
福 井	0		0	0	0	0	0
岐 阜	3		2	1	0	0	0
愛 知	4		5	3	0	0	0
三 重	1		1	0	0	0	0
近 畿	5		6	4	1	0	0
滋 賀	0		0	0	0	0	0
京 都	1		1	1	0	0	0
大 阪	2		4	2	1	0	0
兵 庫	2		1	1	0	0	0
奈 良	0		0	0	0	0	0
和 歌 山	0		0	0	0	0	0
中 国	5		5	5	0	0	0
鳥 取	0		0	0	0	0	0
島 根	0		0	0	0	0	0
岡 山	0		0	0	0	0	0
広 島	4		4	4	0	0	0
山 口	1		1	1	0	0	0
四 国	1		1	2	0	0	0
徳 島	0		0	0	0	0	0
香 川	1		1	1	0	0	0
愛 媛	0		0	1	0	0	0
高 知	0		0	0	0	0	0
九 州	5		5	8	0	1	0
福 岡	3		3	6	0	1	0
佐 賀	0		0	0	0	0	0
長 崎	0		0	0	0	0	0
熊 本	0		0	0	0	0	0
大 分	0		0	0	0	0	0
宮 崎	0		0	0	0	0	0
鹿 児 島	0		0	0	0	0	0
沖 縄	2		2	2	0	0	0

4 年次別 都道府県別 強盗 手口別 認知・検挙件数及び検挙人員 (つづき)

A-b-(5) その他の店舗強盗

年次及び 都道府県	認知件数	検 挙 件 数 検 挙 率		検 挙 人 員			
				総 数	うち) 少年		うち) 女
					うち) 女	うち) 少年	
		%					
2013 平成25年	298	59.1	176	161	11	24	3
2014 26	273	78.8	215	206	8	21	2
2015 27	159	84.3	134	130	4	23	0
2016 28	163	73.0	119	125	5	10	0
2017 29	120	85.8	103	133	11	18	2
2018 30	96	96.9	93	108	8	14	2
2019 令和元年	87	88.5	77	96	3	13	1
2020 2	84	100.0	84	104	2	21	0
2021 3	46	106.5	49	66	1	9	0
2022 4	46	102.2	47	40	4	5	0
北 海 道	1		1	0	0	0	0
札 幌	1		1	0	0	0	0
函 館	0		0	0	0	0	0
旭 川	0		0	0	0	0	0
釧 路	0		0	0	0	0	0
北 見	0		0	0	0	0	0
東 北	2		2	2	0	0	0
青 森	0		0	0	0	0	0
岩 手	0		0	0	0	0	0
宮 城	1		1	1	0	0	0
秋 田	0		0	0	0	0	0
山 形	0		0	0	0	0	0
福 島	1		1	1	0	0	0
東 京	10		8	7	1	0	0
関 東	15		22	11	0	1	0
茨 城	3		2	3	0	0	0
栃 木	1		2	1	0	0	0
群 馬	0		0	0	0	0	0
埼 玉	2		3	2	0	1	0
千 葉	3		6	3	0	0	0
神 奈 川	4		2	1	0	0	0
新 潟	1		6	1	0	0	0
山 梨	0		1	0	0	0	0
長 野	0		0	0	0	0	0
静 岡	1		0	0	0	0	0
中 部	5		3	3	0	0	0
富 山	0		0	0	0	0	0
石 川	0		0	0	0	0	0
福 井	0		0	0	0	0	0
岐 阜	0		0	0	0	0	0
愛 知	2		0	0	0	0	0
三 重	3		3	3	0	0	0
近 畿	9		7	10	1	2	0
滋 賀	1		1	1	0	0	0
京 都	2		2	3	1	0	0
大 阪	5		4	6	0	2	0
兵 庫	0		0	0	0	0	0
和 歌 山	0		0	0	0	0	0
中 国	1		0	0	0	0	0
鳥 取	2		2	3	2	0	0
島 根	0		0	1	0	0	0
岡 山	0		0	0	0	0	0
広 島	2		2	2	2	0	0
山 口	0		0	0	0	0	0
四 国	1		1	1	0	0	0
徳 島	1		1	1	0	0	0
香 川	0		0	0	0	0	0
愛 媛	0		0	0	0	0	0
高 知	0		0	0	0	0	0
九 州	1		1	3	0	2	0
福 岡	0		0	2	0	2	0
佐 賀	0		0	0	0	0	0
長 崎	0		0	0	0	0	0
熊 本	0		0	0	0	0	0
大 宮	0		0	0	0	0	0
分 崎	0		0	0	0	0	0
鹿 児 島	1		1	1	0	0	0
沖 縄	0		0	0	0	0	0



4 年次別 都道府県別 強盗 手口別 認知・検挙件数及び検挙人員 (つづき)

A-b-(6) 侵入強盗その他

年次及び 都道府県	認知件数	検 挙 件 数		検 挙 人 員			
		検 挙 率	率	総 数	うち) 女	うち) 少年	うち) 女
		%					
2013 平成25年	72	91.7	66	77	11	7	3
2014 26	52	82.7	43	38	2	3	0
2015 27	67	79.1	53	56	1	3	0
2016 28	62	69.4	43	62	7	5	0
2017 29	50	100.0	50	66	8	9	1
2018 30	65	84.6	55	82	2	7	0
2019 令和元年	47	91.5	43	52	9	6	1
2020 2	33	112.1	37	45	4	2	0
2021 3	39	97.4	38	62	2	1	0
2022 4	37	86.5	32	49	7	1	0
北 海 道	0		0	0	0	0	0
札 幌	0		0	0	0	0	0
函 館	0		0	0	0	0	0
旭 川	0		0	0	0	0	0
釧 路	0		0	0	0	0	0
北 見	0		0	0	0	0	0
東 北	0		0	0	0	0	0
青 森	0		0	0	0	0	0
岩 手	0		0	0	0	0	0
宮 城	0		0	0	0	0	0
秋 田	0		0	0	0	0	0
山 形	0		0	0	0	0	0
福 島	0		0	0	0	0	0
東 京	4		8	13	1	0	0
関 東	7		4	11	0	0	0
茨 城	1		0	3	0	0	0
栃 木	0		0	0	0	0	0
群 馬	0		0	0	0	0	0
埼 玉	3		3	3	0	0	0
千 葉	1		1	0	0	0	0
神 奈 川	1		0	4	0	0	0
新 潟	0		0	0	0	0	0
山 梨	0		0	0	0	0	0
長 野	0		0	0	0	0	0
静 岡	1		0	1	0	0	0
中 部	9		7	11	1	1	0
富 山	0		0	0	0	0	0
石 川	0		0	0	0	0	0
福 井	0		0	0	0	0	0
岐 阜	0		0	0	0	0	0
愛 知	9		7	11	1	1	0
三 重	0		0	0	0	0	0
近 畿	11		8	8	2	0	0
滋 賀	1		1	1	1	0	0
京 都	2		2	1	0	0	0
大 阪	7		5	6	1	0	0
兵 庫	1		0	0	0	0	0
奈 良	0		0	0	0	0	0
和 歌 山	0		0	0	0	0	0
中 国	1		1	0	0	0	0
鳥 取	0		0	0	0	0	0
島 根	0		0	0	0	0	0
岡 山	1		1	0	0	0	0
広 島	0		0	0	0	0	0
山 口	0		0	0	0	0	0
四 国	0		0	0	0	0	0
徳 島	0		0	0	0	0	0
香 川	0		0	0	0	0	0
愛 媛	0		0	0	0	0	0
高 知	0		0	0	0	0	0
九 州	5		4	6	3	0	0
福 岡	1		1	1	0	0	0
佐 賀	0		0	0	0	0	0
長 崎	0		0	0	0	0	0
熊 本	0		0	0	0	0	0
大 分	0		0	0	0	0	0
宮 崎	0		0	0	0	0	0
鹿 児 島	2		2	4	2	0	0
沖 縄	2		1	1	1	0	0

4 年次別 都道府県別 強盗 手口別 認知・検挙件数及び検挙人員 (つづき)

A-b-(7) 非侵入強盗

年次及び 都道府県	認知件数	検 挙 件 数 率		検 挙 人 員			
				総 数	うち) 女	うち) 少年	うち) 女
		%					
2013 平成25年	2,070	67.5	1,397	1,532	154	485	35
2014 26	1,861	69.2	1,287	1,367	102	381	26
2015 27	1,636	75.2	1,231	1,340	124	333	20
2016 28	1,521	82.4	1,254	1,372	100	282	12
2017 29	1,264	80.2	1,014	1,116	92	186	14
2018 30	1,211	87.6	1,061	1,187	120	212	19
2019 令和元年	1,050	88.0	924	1,129	105	204	15
2020 2	996	95.7	953	1,111	113	241	28
2021 3	841	99.2	834	1,034	88	169	15
2022 4	858	90.9	780	968	97	196	9
北 海 道	32		27	29	2	6	0
札 幌	25		21	23	1	6	0
函 館	2		2	3	1	0	0
旭 川	3		2	2	0	0	0
釧 路	2		2	1	0	0	0
北 見	0		0	0	0	0	0
東 北	19		18	22	2	5	1
青 森	1		1	0	0	0	0
岩 手	1		1	1	0	0	0
宮 城	13		12	16	2	3	1
秋 田	1		1	1	0	0	0
山 形	0		0	0	0	0	0
福 島	3		3	4	0	2	0
東 京	183		184	245	22	43	2
関 東	259		234	275	29	54	2
茨 城	24		19	24	3	12	2
栃 木	9		9	10	2	0	0
群 馬	10		8	13	0	4	0
埼 玉	77		69	74	11	8	0
千 葉	44		43	58	8	8	0
神 奈 川	66		57	61	1	15	0
新 潟	2		2	2	0	0	0
山 梨	1		3	2	1	0	0
長 野	3		3	3	0	1	0
静 岡	23		21	28	3	6	0
中 部	72		66	69	8	10	3
富 山	3		3	2	0	0	0
石 川	4		3	2	0	0	0
福 井	1		1	1	0	0	0
岐 阜	7		5	5	0	0	0
愛 知	52		50	53	8	7	3
三 重	5		4	6	0	3	0
近 畿	210		183	237	28	50	1
滋 賀	4		4	10	0	2	0
京 都	15		17	21	2	1	0
大 阪	143		113	143	18	36	1
兵 庫	45		47	60	7	11	0
奈 良	0		0	0	0	0	0
和 歌 山	3		2	3	1	0	0
中 国	29		27	31	2	5	0
鳥 取	1		1	0	0	0	0
島 根	2		2	2	0	0	0
岡 山	3		3	3	0	0	0
広 島	19		18	22	2	4	0
山 口	4		3	4	0	1	0
四 国	9		9	18	1	6	0
徳 島	1		1	4	0	2	0
香 川	3		3	4	0	0	0
愛 媛	2		2	6	1	4	0
高 知	3		3	4	0	0	0
九 州	45		32	42	3	17	0
福 岡	23		14	18	2	9	0
佐 賀	0		0	0	0	0	0
長 崎	0		0	0	0	0	0
熊 本	4		4	6	0	1	0
大 分	1		1	1	0	0	0
宮 崎	2		1	2	0	1	0
鹿 児 島	7		5	2	0	0	0
沖 縄	8		7	13	1	6	0

4 年次別 都道府県別 強盗 手口別 認知・検挙件数及び検挙人員 (つづき)

A-b-(8) 途中強盗

年次及び 都道府県	認知件数	検 挙 件 数 率		検 挙 人 員			
				総 数	うち) 少年		うち) 女
					うち) 女	うち) 少年	
		%					
2013 平成25年	20	60.0	12	14	0	1	0
2014 26	12	33.3	4	5	0	2	0
2015 27	7	128.6	9	11	0	2	0
2016 28	12	66.7	8	19	0	2	0
2017 29	5	180.0	9	26	1	3	0
2018 30	7	71.4	5	14	0	4	0
2019 令和元年	5	80.0	4	8	1	0	0
2020 2	5	80.0	4	6	0	4	0
2021 3	3	133.3	4	5	0	0	0
2022 4	3	33.3	1	2	0	1	0
北 海 道	0	0	0	0	0	0	0
札 幌	0	0	0	0	0	0	0
函 館	0	0	0	0	0	0	0
旭 川	0	0	0	0	0	0	0
釧 路	0	0	0	0	0	0	0
北 見	0	0	0	0	0	0	0
東 北	0	0	0	0	0	0	0
青 森	0	0	0	0	0	0	0
岩 手	0	0	0	0	0	0	0
宮 城	0	0	0	0	0	0	0
秋 田	0	0	0	0	0	0	0
山 形	0	0	0	0	0	0	0
福 島	0	0	0	0	0	0	0
東 京	0	0	0	0	0	0	0
関 東	0	0	0	0	0	0	0
茨 城	0	0	0	0	0	0	0
栃 木	0	0	0	0	0	0	0
群 馬	0	0	0	0	0	0	0
埼 埼	0	0	0	0	0	0	0
千 葉	0	0	0	0	0	0	0
神 奈 川	0	0	0	0	0	0	0
新 潟	0	0	0	0	0	0	0
山 梨	0	0	0	0	0	0	0
長 野	0	0	0	0	0	0	0
静 岡	0	0	0	0	0	0	0
中 部	1	0	0	0	0	0	0
富 山	0	0	0	0	0	0	0
石 川	0	0	0	0	0	0	0
福 井	0	0	0	0	0	0	0
岐 阜	1	0	0	0	0	0	0
愛 知	0	0	0	0	0	0	0
三 重	0	0	0	0	0	0	0
近 畿	1	0	1	2	0	1	0
滋 賀	0	0	0	0	0	0	0
京 都	0	0	0	0	0	0	0
大 阪	1	0	1	1	0	0	0
兵 庫	0	0	0	1	0	1	0
和 歌 山	0	0	0	0	0	0	0
中 国	0	0	0	0	0	0	0
鳥 取	0	0	0	0	0	0	0
島 根	0	0	0	0	0	0	0
岡 山	0	0	0	0	0	0	0
広 島	0	0	0	0	0	0	0
山 口	0	0	0	0	0	0	0
四 国	0	0	0	0	0	0	0
徳 島	0	0	0	0	0	0	0
香 川	0	0	0	0	0	0	0
愛 媛	0	0	0	0	0	0	0
高 知	0	0	0	0	0	0	0
九 州	1	0	0	0	0	0	0
福 岡	1	0	0	0	0	0	0
佐 賀	0	0	0	0	0	0	0
長 崎	0	0	0	0	0	0	0
熊 本	0	0	0	0	0	0	0
大 分	0	0	0	0	0	0	0
宮 崎	0	0	0	0	0	0	0
鹿 児 島	0	0	0	0	0	0	0
沖 縄	0	0	0	0	0	0	0

注 「途中強盗」とは、金品を輸送中の者又は銀行等に預金に行く者若しくは銀行等から払戻しを受けて帰る途中の者の情を知ったうえで金品を強取するものをいう。

4 年次別 都道府県別 強盗 手口別 認知・検挙件数及び検挙人員 (つづき)

A-b-(9) 自動車強盗

年次及び 都道府県	認知件数	検 挙 件 数 率		検 挙 人 員			
				総 数	うち) 女	うち) 少年	うち) 女
		%					
2013 平成25年	125	85.6	107	118	5	5	0
2014 26	134	82.8	111	111	2	5	0
2015 27	132	93.9	124	141	6	13	1
2016 28	146	91.8	134	125	3	6	0
2017 29	120	95.0	114	108	3	3	0
2018 30	109	90.8	99	100	2	2	0
2019 令和元年	112	95.5	107	98	2	2	0
2020 2	99	90.9	90	89	0	3	0
2021 3	82	104.9	86	96	2	2	0
2022 4	92	91.3	84	92	6	10	2
北 海 道	2		2	1	0	0	0
札 幌	1		1	0	0	0	0
函 館	0		0	0	0	0	0
旭 川	1		1	1	0	0	0
釧 路	0		0	0	0	0	0
北 見	0		0	0	0	0	0
東 北	0		0	0	0	0	0
青 森	0		0	0	0	0	0
岩 手	0		0	0	0	0	0
宮 城	0		0	0	0	0	0
秋 田	0		0	0	0	0	0
山 形	0		0	0	0	0	0
福 島	0		0	0	0	0	0
東 京	35		34	37	1	0	0
関 東	28		24	26	2	10	2
茨 城	7		7	7	2	6	2
栃 木	0		0	0	0	0	0
群 馬	0		0	0	0	0	0
埼 玉	6		4	4	0	0	0
千 葉	4		5	7	0	4	0
神 奈 川	10		7	7	0	0	0
新 潟	0		0	0	0	0	0
山 梨	0		0	0	0	0	0
長 野	0		0	0	0	0	0
静 岡	1		1	1	0	0	0
中 部	9		7	9	1	0	0
富 山	0		0	0	0	0	0
石 川	0		0	0	0	0	0
福 井	0		0	0	0	0	0
岐 阜	0		0	0	0	0	0
愛 知	9		7	9	1	0	0
三 重	0		0	0	0	0	0
近 畿	13		13	14	1	0	0
滋 賀	0		0	0	0	0	0
京 都	1		1	1	0	0	0
大 阪	9		8	9	1	0	0
兵 庫	3		4	4	0	0	0
奈 良	0		0	0	0	0	0
和 歌 山	0		0	0	0	0	0
中 国	3		3	3	1	0	0
鳥 取	0		0	0	0	0	0
島 根	1		1	1	0	0	0
岡 山	0		0	0	0	0	0
広 島	2		2	2	1	0	0
山 口	0		0	0	0	0	0
四 国	0		0	1	0	0	0
徳 島	0		0	1	0	0	0
香 川	0		0	0	0	0	0
愛 媛	0		0	0	0	0	0
高 知	0		0	0	0	0	0
九 州	2		1	1	0	0	0
福 岡	2		1	1	0	0	0
佐 賀	0		0	0	0	0	0
長 崎	0		0	0	0	0	0
熊 本	0		0	0	0	0	0
大 分	0		0	0	0	0	0
宮 崎	0		0	0	0	0	0
鹿 児 島	0		0	0	0	0	0
沖 縄	0		0	0	0	0	0

注 「自動車強盗」とは、自動車に乗車中の者から自動車又は金品を強取するものをいう。

4 年次別 都道府県別 強盗 手口別 認知・検挙件数及び検挙人員 (つづき)

A-b-(9)-1 タクシー強盗

年次及び 都道府県	認知件数	検 挙 件 数 率		検 挙 人 員			
				総 数	うち) 少年		うち) 女
					うち) 女	うち) 少年	
		%					
2013 平成25年	81	88.9	72	73	4	0	0
2014	26	84.7	83	84	2	5	0
2015	27	90.7	88	95	3	5	0
2016	28	94.8	110	101	2	6	0
2017	29	95.7	90	79	2	3	0
2018	30	94.7	89	88	2	2	0
2019 令和元年	90	96.7	87	80	1	2	0
2020	2	96.2	76	71	0	2	0
2021	3	109.8	67	65	2	0	0
2022	4	91.5	65	70	2	0	0
北 海 道	2		2	1	0	0	0
札 幌	1		1	0	0	0	0
函 館	0		0	0	0	0	0
旭 川	1		1	1	0	0	0
釧 路	0		0	0	0	0	0
北 見	0		0	0	0	0	0
東 北	0		0	0	0	0	0
青 森	0		0	0	0	0	0
岩 手	0		0	0	0	0	0
宮 城	0		0	0	0	0	0
秋 田	0		0	0	0	0	0
山 形	0		0	0	0	0	0
福 島	0		0	0	0	0	0
東 京	31		30	31	1	0	0
関 東	18		14	15	0	0	0
茨 城	0		0	0	0	0	0
栃 木	0		0	0	0	0	0
群 馬	0		0	0	0	0	0
埼 玉	4		4	4	0	0	0
千 葉	3		2	3	0	0	0
神 奈 川	10		7	7	0	0	0
新 潟	0		0	0	0	0	0
山 梨	0		0	0	0	0	0
長 野	0		0	0	0	0	0
静 岡	1		1	1	0	0	0
中 部	6		6	8	1	0	0
富 山	0		0	0	0	0	0
石 川	0		0	0	0	0	0
福 井	0		0	0	0	0	0
岐 阜	0		0	0	0	0	0
愛 知	6		6	8	1	0	0
三 重	0		0	0	0	0	0
近 畿	11		11	12	0	0	0
滋 賀	0		0	0	0	0	0
京 都	1		1	1	0	0	0
大 阪	7		6	7	0	0	0
兵 庫	3		4	4	0	0	0
和 歌 山	0		0	0	0	0	0
中 国	2		2	2	0	0	0
鳥 取	0		0	0	0	0	0
島 根	1		1	1	0	0	0
岡 山	0		0	0	0	0	0
広 島	1		1	1	0	0	0
山 口	0		0	0	0	0	0
四 国	0		0	1	0	0	0
徳 島	0		0	1	0	0	0
香 川	0		0	0	0	0	0
愛 媛	0		0	0	0	0	0
高 知	0		0	0	0	0	0
九 州	1		0	0	0	0	0
福 岡	1		0	0	0	0	0
佐 賀	0		0	0	0	0	0
長 崎	0		0	0	0	0	0
熊 本	0		0	0	0	0	0
大 宮	0		0	0	0	0	0
分 崎	0		0	0	0	0	0
鹿 児 島	0		0	0	0	0	0
沖 縄	0		0	0	0	0	0



4 年次別 都道府県別 強盗 手口別 認知・検挙件数及び検挙人員 (つづき)

A-b-(9)-2 その他の自動車強盗

年次及び 都道府県	認知件数	検 挙 件 数 率		検 挙 人 員			
				総 数	うち) 少年		うち) 女
					うち) 女	うち) 少年	
		%					
2013 平成25年	44	79.5	35	45	1	5	0
2014 26	36	77.8	28	27	0	0	0
2015 27	35	102.9	36	46	3	8	1
2016 28	30	80.0	24	24	1	0	0
2017 29	26	92.3	24	29	1	0	0
2018 30	15	66.7	10	12	0	0	0
2019 令和元年	22	90.9	20	18	1	0	0
2020 2	20	70.0	14	18	0	1	0
2021 3	21	90.5	19	31	0	2	0
2022 4	21	90.5	19	22	4	10	2
北 海 道	0	0	0	0	0	0	0
札 幌	0	0	0	0	0	0	0
函 館	0	0	0	0	0	0	0
旭 川	0	0	0	0	0	0	0
釧 路	0	0	0	0	0	0	0
北 見	0	0	0	0	0	0	0
東 北	0	0	0	0	0	0	0
青 森	0	0	0	0	0	0	0
岩 手	0	0	0	0	0	0	0
宮 城	0	0	0	0	0	0	0
秋 田	0	0	0	0	0	0	0
山 形	0	0	0	0	0	0	0
福 島	0	0	0	0	0	0	0
東 京	4	4	4	6	0	0	0
関 東	10	10	10	11	2	10	2
茨 城	7	7	7	7	2	6	2
栃 木	0	0	0	0	0	0	0
群 馬	0	0	0	0	0	0	0
埼 玉	2	0	0	0	0	0	0
千 葉	1	3	3	4	0	4	0
神 奈 川	0	0	0	0	0	0	0
新 潟	0	0	0	0	0	0	0
山 梨	0	0	0	0	0	0	0
長 野	0	0	0	0	0	0	0
静 岡	0	0	0	0	0	0	0
中 部	3	1	1	1	0	0	0
富 山	0	0	0	0	0	0	0
石 川	0	0	0	0	0	0	0
福 井	0	0	0	0	0	0	0
岐 阜	0	0	0	0	0	0	0
愛 知	3	1	1	1	0	0	0
三 重	0	0	0	0	0	0	0
近 畿	2	2	2	2	1	0	0
滋 賀	0	0	0	0	0	0	0
京 都	0	0	0	0	0	0	0
大 阪	2	2	2	2	1	0	0
兵 庫	0	0	0	0	0	0	0
奈 良	0	0	0	0	0	0	0
和 歌 山	0	0	0	0	0	0	0
中 国	1	1	1	1	1	0	0
鳥 取	0	0	0	0	0	0	0
島 根	0	0	0	0	0	0	0
岡 山	0	0	0	0	0	0	0
広 島	1	1	1	1	1	0	0
山 口	0	0	0	0	0	0	0
四 国	0	0	0	0	0	0	0
徳 島	0	0	0	0	0	0	0
香 川	0	0	0	0	0	0	0
愛 媛	0	0	0	0	0	0	0
高 知	0	0	0	0	0	0	0
九 州	1	1	1	1	0	0	0
福 岡	1	1	1	1	0	0	0
佐 賀	0	0	0	0	0	0	0
長 崎	0	0	0	0	0	0	0
熊 本	0	0	0	0	0	0	0
大 宮	0	0	0	0	0	0	0
分 崎	0	0	0	0	0	0	0
鹿 児 島	0	0	0	0	0	0	0
沖 縄	0	0	0	0	0	0	0



4 年次別 都道府県別 強盗 手口別 認知・検挙件数及び検挙人員 (つづき)

A-b-(10) 路上強盗

年次及び 都道府県	認知件数	検 挙 件 数 率		検 挙 人 員			
				総 数	うち) 女	うち) 少年	うち) 女
		%					
2013 平成25年	1,022	49.4	505	636	26	324	15
2014 26	872	49.1	428	502	15	223	9
2015 27	708	56.5	400	468	12	209	5
2016 28	580	67.2	390	478	13	188	4
2017 29	504	58.3	294	348	8	95	4
2018 30	401	74.8	300	375	11	112	4
2019 令和元年	320	74.1	237	361	10	129	5
2020 2	297	88.9	264	350	10	124	6
2021 3	238	102.5	244	322	7	89	3
2022 4	225	83.6	188	272	7	110	1
北 海 道	3		1	4	0	4	0
札 幌	2		1	4	0	4	0
函 館	0		0	0	0	0	0
旭 川	1		0	0	0	0	0
釧 路	0		0	0	0	0	0
北 見	0		0	0	0	0	0
東 北	4		4	5	0	2	0
青 森	0		0	0	0	0	0
岩 手	1		1	1	0	0	0
宮 城	2		2	2	0	0	0
秋 田	0		0	0	0	0	0
山 形	0		0	0	0	0	0
福 島	1		1	2	0	2	0
東 京	42		42	74	1	31	1
関 東	74		54	67	1	26	0
茨 城	7		3	4	0	3	0
栃 木	2		3	2	1	0	0
群 馬	3		3	6	0	4	0
埼 玉	17		13	12	0	4	0
千 葉	14		11	18	0	4	0
神 奈 川	24		15	18	0	8	0
新 潟	1		0	0	0	0	0
山 梨	1		1	0	0	0	0
長 野	1		1	1	0	0	0
静 岡	4		4	6	0	3	0
中 部	18		17	13	0	1	0
富 山	2		2	1	0	0	0
石 川	0		0	0	0	0	0
福 井	0		0	0	0	0	0
岐 阜	2		2	2	0	0	0
愛 知	10		11	9	0	0	0
三 重	4		2	1	0	1	0
近 畿	61		53	84	5	37	0
滋 賀	2		3	4	0	2	0
京 都	3		6	9	2	1	0
大 阪	50		34	51	1	27	0
兵 庫	5		9	18	1	7	0
奈 良	0		0	0	0	0	0
和 歌 山	1		1	2	1	0	0
中 国	6		5	7	0	0	0
鳥 取	0		0	0	0	0	0
島 根	0		0	0	0	0	0
岡 山	1		1	3	0	0	0
広 島	4		4	4	0	0	0
山 口	1		0	0	0	0	0
四 国	1		1	2	0	0	0
徳 島	0		0	0	0	0	0
香 川	0		0	0	0	0	0
愛 媛	0		0	0	0	0	0
高 知	1		1	2	0	0	0
九 州	16		11	16	0	9	0
福 岡	6		3	3	0	3	0
佐 賀	0		0	0	0	0	0
長 崎	0		0	0	0	0	0
熊 本	1		1	2	0	0	0
大 分	1		1	1	0	0	0
宮 崎	1		0	0	0	0	0
鹿 児 島	3		2	0	0	0	0
沖 縄	4		4	10	0	6	0

4 年次別 都道府県別 強盗 手口別 認知・検挙件数及び検挙人員 (つづき)

A-b-(11) 非侵入強盗その他

年次及び 都道府県	認知件数	検 挙 件 数 検 挙 率		検 挙 人 員			
				総 数	うち) 女	うち) 少年	うち) 女
		%					
2013 平成25年	903	85.6	773	764	123	155	20
2014 26	843	88.3	744	749	85	151	17
2015 27	789	88.5	698	720	106	109	14
2016 28	783	92.2	722	750	84	86	8
2017 29	635	94.0	597	634	80	85	10
2018 30	694	94.7	657	698	107	94	15
2019 令和元年	613	94.0	576	662	92	73	10
2020 2	595	100.0	595	666	103	110	22
2021 3	518	96.5	500	611	79	78	12
2022 4	538	94.2	507	602	84	75	6
北 海 道	27		24	24	2	2	0
札 幌	22		19	19	1	2	0
函 館	2		2	3	1	0	0
旭 川	1		1	1	0	0	0
釧 路	2		2	1	0	0	0
北 見	0		0	0	0	0	0
東 北	15		14	17	2	3	1
青 森	1		1	0	0	0	0
岩 手	0		0	0	0	0	0
宮 城	11		10	14	2	3	1
秋 田	1		1	1	0	0	0
山 形	0		0	0	0	0	0
福 島	2		2	2	0	0	0
東 京	106		108	134	20	12	1
関 東	157		156	182	26	18	0
茨 城	10		9	13	1	3	0
栃 木	7		6	8	1	0	0
群 馬	7		5	7	0	0	0
埼 玉	54		52	58	11	4	0
千 葉	26		27	33	8	0	0
神 奈 川	32		35	36	1	7	0
新 潟	1		2	2	0	0	0
山 梨	0		2	2	1	0	0
長 野	2		2	2	0	1	0
静 岡	18		16	21	3	3	0
中 部	44		42	47	7	9	3
富 山	1		1	1	0	0	0
石 川	4		3	2	0	0	0
福 井	1		1	1	0	0	0
岐 阜	4		3	3	0	0	0
愛 知	33		32	35	7	7	3
三 重	1		2	5	0	2	0
近 畿	135		116	137	22	12	1
滋 賀	2		1	6	0	0	0
京 都	11		10	11	0	0	0
大 阪	83		70	82	16	9	1
兵 庫	37		34	37	6	3	0
奈 良	0		0	0	0	0	0
和 歌 山	2		1	1	0	0	0
中 国	20		19	21	1	5	0
鳥 取	1		1	0	0	0	0
島 根	1		1	1	0	0	0
岡 山	2		2	0	0	0	0
広 島	13		12	16	1	4	0
山 口	3		3	4	0	1	0
四 国	8		8	15	1	6	0
徳 島	1		1	3	0	2	0
香 川	3		3	4	0	0	0
愛 媛	2		2	6	1	4	0
高 知	2		2	2	0	0	0
九 州	26		20	25	3	8	0
福 岡	14		10	14	2	6	0
佐 賀	0		0	0	0	0	0
長 崎	0		0	0	0	0	0
熊 本	3		3	4	0	1	0
大 分	0		0	0	0	0	0
宮 崎	1		1	2	0	1	0
鹿 児 島	4		3	2	0	0	0
沖 縄	4		3	3	1	0	0

5 年次別 都道府県別 窃盗 手口別 認知・検挙件数及び検挙人員

C-a 侵入盗

年次及び 都道府県	認知件数	検 挙 件 数 検 率		検 挙 人 員			
				総 数	うち) 女	うち) 少年	うち) 女
		%					
2013 平成25年	107,313	50.2	53,914	9,063	763	1,501	114
2014 26	93,566	54.0	50,500	8,231	636	1,264	78
2015 27	86,373	54.2	46,786	7,820	584	1,112	59
2016 28	76,477	57.2	43,780	7,326	530	925	52
2017 29	73,122	56.7	41,481	7,241	544	906	49
2018 30	62,745	62.5	39,237	6,561	521	643	37
2019 令和元年	57,808	64.1	37,083	6,106	476	553	38
2020 2	44,093	72.2	31,836	5,671	451	457	26
2021 3	37,240	76.4	28,456	5,167	420	340	24
2022 4	36,588	60.5	22,139	4,896	413	315	23
北 海 道	855		589	160	23	8	1
札 幌	584		404	100	18	4	1
函 館	70		31	14	0	1	0
旭 川	92		59	14	1	0	0
釧 路	55		50	21	3	2	0
見 沼	54		45	11	1	1	0
東 北	2,812		1,881	338	29	35	0
青 森	299		210	80	3	9	0
岩 手	287		199	42	6	6	0
宮 城	1,018		520	102	14	12	0
秋 田	141		85	28	1	1	0
山 形	333		322	26	1	0	0
福 島	734		545	60	4	7	0
東 京	2,111		2,157	748	76	27	4
関 東	14,806		8,184	1,028	70	65	1
茨 城	2,132		684	73	5	3	0
栃 木	1,086		472	42	1	2	0
群 馬	1,313		663	69	6	4	0
埼 玉	3,081		2,108	272	18	17	0
千 葉	2,656		1,141	149	10	14	1
神 奈 川	2,159		1,668	174	7	7	0
新 潟	485		325	82	6	4	0
山 梨	235		138	24	4	4	0
長 野	781		440	44	5	3	0
静 岡	878		545	99	8	7	0
中 部	5,329		2,597	649	50	32	4
富 山	450		368	50	3	4	1
石 川	413		314	87	12	3	1
福 井	205		125	29	1	0	0
岐 阜	976		553	105	8	5	1
愛 知	2,558		968	308	26	13	1
三 重	727		269	70	0	7	0
近 畿	4,238		2,397	937	96	68	8
滋 賀	378		170	71	5	4	0
京 都	466		378	115	14	15	1
大 阪	1,578		684	432	49	27	2
兵 庫	1,324		825	214	24	13	5
奈 良	295		148	52	3	1	0
和 歌 山	197		192	53	1	8	0
中 国	1,764		1,247	350	15	24	1
鳥 取	122		73	24	0	0	0
島 根	184		149	20	0	2	0
岡 山	637		327	84	1	10	0
広 島	569		394	114	6	8	1
山 口	252		304	108	8	4	0
四 国	1,079		833	172	17	8	1
徳 島	164		146	26	3	0	0
香 川	239		177	43	2	4	0
愛 媛	347		242	58	4	2	0
高 知	329		268	45	8	2	1
九 州	3,594		2,254	514	37	48	3
福 岡	1,836		1,244	222	16	22	2
佐 賀	267		166	21	2	1	0
長 崎	140		75	21	3	0	0
熊 本	228		171	57	5	8	1
大 分	211		165	39	0	3	0
宮 崎	226		125	32	1	1	0
鹿 児 島	364		150	63	6	6	0
沖 縄	322		158	59	4	7	0

5 年次別 都道府県別 窃盗 手口別 認知・検挙件数及び検挙人員 (つづき)

C-a-(1) 空き巣

年次及び 都道府県	認知件数	検 挙 件 数		検 挙 人 員			
		検 検	率 率	総 数	うち) 女	うち) 少年	うち) 女
		%					
2013 平成25年	40,716	47.9	19,504	2,383	232	308	22
2014 26	34,171	50.5	17,271	2,246	221	250	18
2015 27	31,430	52.9	16,638	2,089	190	218	14
2016 28	27,113	54.8	14,870	2,069	195	220	17
2017 29	25,557	54.3	13,885	1,954	207	209	14
2018 30	22,141	58.9	13,039	1,769	194	175	11
2019 令和元年	19,584	54.5	10,670	1,698	183	163	13
2020 2	13,906	74.3	10,329	1,555	172	125	11
2021 3	11,166	71.2	7,949	1,333	158	92	7
2022 4	10,593	55.4	5,867	1,224	138	80	7
北 海 道	216		121	48	12	1	0
札 幌	124		62	27	9	1	0
函 館	22		4	3	0	0	0
旭 川	21		12	4	1	0	0
釧 路	25		23	9	2	0	0
見 沼	24		20	5	0	0	0
東 北	714		495	86	10	9	0
青 森	59		30	14	0	1	0
岩 手	69		43	11	2	1	0
宮 城	299		95	27	5	5	0
秋 田	22		26	7	0	0	0
山 形	50		34	7	1	0	0
福 島	215		267	20	2	2	0
東 京	657		655	175	22	5	2
関 東	4,320		2,209	259	18	20	0
茨 城	754		313	28	1	1	0
栃 木	289		135	11	1	0	0
群 馬	367		174	18	3	2	0
埼 玉	840		483	56	4	2	0
千 葉	767		294	48	2	10	0
神 奈 川	658		453	42	2	3	0
新 潟	122		66	13	0	0	0
山 梨	56		23	8	1	2	0
長 野	206		105	9	0	0	0
静 岡	261		163	26	4	0	0
中 部	1,488		660	132	15	7	3
富 山	100		65	10	2	2	1
石 川	92		104	16	2	0	0
福 井	43		27	2	0	0	0
岐 阜	311		116	20	3	1	1
愛 知	739		283	70	8	3	1
三 重	203		65	14	0	1	0
近 畿	1,266		724	251	33	14	1
滋 賀	125		48	18	1	1	0
京 都	121		74	28	4	1	0
大 阪	441		177	122	15	7	0
兵 庫	440		351	61	12	2	1
奈 良	86		25	10	1	0	0
和 歌 山	53		49	12	0	3	0
中 国	494		259	81	4	5	0
鳥 取	23		14	4	0	0	0
島 根	22		9	2	0	0	0
岡 山	197		89	22	0	2	0
広 島	183		89	26	3	2	0
山 口	69		58	27	1	1	0
四 国	229		151	39	5	2	0
徳 島	20		7	2	0	0	0
香 川	45		33	12	0	1	0
愛 媛	79		38	14	2	0	0
高 知	85		73	11	3	1	0
九 州	1,209		593	153	19	17	1
福 岡	658		318	69	8	8	0
佐 賀	68		24	6	2	0	0
長 崎	52		28	7	0	0	0
熊 本	80		57	17	2	1	1
大 分	61		37	10	0	2	0
宮 崎	73		43	7	1	0	0
児 島	140		54	31	5	5	0
鹿 児 島	77		32	6	1	1	0

5 年次別 都道府県別 窃盗 手口別 認知・検挙件数及び検挙人員 (つづき)

C-a-(2) 忍込み

年次及び 都道府県	認知件数	検 挙 件 数		検 挙 人 員			
		検 率	率	総 数	うち) 女	うち) 少年	うち) 女
		%					
2013 平成25年	13,790	51.4	7,083	600	32	93	4
2014 26	11,188	56.7	6,340	554	21	86	2
2015 27	12,251	61.5	7,538	499	22	75	2
2016 28	9,903	64.4	6,374	516	27	83	1
2017 29	9,552	65.3	6,234	516	21	67	0
2018 30	7,484	64.8	4,847	447	22	50	1
2019 令和元年	7,916	69.6	5,508	418	12	47	0
2020 2	5,937	67.8	4,024	405	23	36	1
2021 3	5,135	87.5	4,491	360	14	27	0
2022 4	4,215	66.8	2,817	344	12	43	1
北 海 道	70		78	8	0	0	0
札 幌	61		72	5	0	0	0
函 館	4		2	1	0	0	0
旭 川	4		0	0	0	0	0
釧 路	1		4	2	0	0	0
見 沼	0		0	0	0	0	0
北 見	377		163	32	2	7	0
東 青 森	17		33	11	1	4	0
岩 手	15		11	2	0	0	0
宮 城	195		64	14	1	2	0
秋 田	24		6	1	0	0	0
山 形	20		36	2	0	0	0
福 島	106		13	2	0	1	0
東 京	148		162	44	2	2	0
関 東	1,826		1,428	71	2	8	0
茨 城	220		111	5	0	1	0
栃 木	155		98	2	0	0	0
群 馬	152		76	4	0	0	0
埼 玉	428		397	16	1	1	0
千 葉	367		304	10	0	0	0
神 奈 川	232		296	17	0	1	0
新 潟	70		33	5	0	1	0
山 梨	52		12	3	1	1	0
長 野	47		30	2	0	0	0
静 岡	103		71	7	0	3	0
中 部	513		204	36	1	1	0
富 山	19		21	2	0	0	0
石 川	20		14	4	1	0	0
福 井	20		13	3	0	0	0
岐 阜	125		60	7	0	0	0
愛 知	271		67	16	0	1	0
三 重	58		29	4	0	0	0
近 畿	506		305	80	2	19	1
滋 賀	28		5	1	0	0	0
京 都	106		65	16	0	9	0
大 阪	176		58	42	1	7	1
兵 庫	124		104	13	0	2	0
奈 良	54		52	5	1	0	0
和 歌 山	18		21	3	0	1	0
中 国	286		135	20	1	2	0
鳥 取	15		5	1	0	0	0
島 根	16		5	1	0	0	0
岡 山	129		33	4	0	1	0
広 島	87		28	5	0	0	0
山 口	39		64	9	1	1	0
四 国	124		89	16	0	1	0
徳 島	18		23	7	0	0	0
香 川	34		10	2	0	1	0
愛 媛	43		24	2	0	0	0
高 知	29		32	5	0	0	0
九 州	365		253	37	2	3	0
福 岡	164		136	18	1	1	0
佐 賀	56		49	2	0	0	0
長 崎	5		2	1	0	0	0
熊 本	33		34	3	0	0	0
大 分	29		10	3	0	0	0
宮 崎	37		8	1	0	1	0
鹿 児 島	13		5	2	1	0	0
沖 縄	28		9	7	0	1	0

5 年次別 都道府県別 窃盗 手口別 認知・検挙件数及び検挙人員 (つづき)

C-a-(3) 居空き

年次及び 都道府県	認知件数	検 挙 件 数		検 挙 人 員			
		検 検	率	総 数	うち) 女	うち) 少年	うち) 女
		%					
2013 平成25年	3,315	39.0	1,293	398	53	68	7
2014 26	2,761	45.1	1,246	318	48	47	2
2015 27	2,410	48.5	1,170	368	60	47	4
2016 28	2,233	51.9	1,159	264	37	37	4
2017 29	1,918	51.4	986	259	40	37	4
2018 30	1,880	65.1	1,224	256	35	34	3
2019 令和元年	1,436	58.8	845	204	32	21	3
2020 2	1,187	58.8	698	224	30	13	1
2021 3	982	72.8	715	201	26	17	0
2022 4	884	60.1	531	179	24	17	0
北 海 道	9		6	1	1	0	0
札 幌	7		4	1	1	0	0
函 館	0		0	0	0	0	0
旭 川	1		1	0	0	0	0
釧 路	1		1	0	0	0	0
見 沼	0		0	0	0	0	0
北 見	68		40	10	1	1	0
東 青 森	3		1	1	0	0	0
岩 手	9		8	2	0	0	0
宮 城	14		6	3	1	1	0
秋 田	17		14	3	0	0	0
山 形	6		3	1	0	0	0
福 島	19		8	0	0	0	0
東 京	64		45	30	4	1	0
関 東	321		208	33	7	1	0
茨 城	30		19	1	0	0	0
栃 木	10		7	0	0	0	0
群 馬	12		6	1	1	0	0
埼 玉	71		63	10	1	1	0
千 葉	99		37	8	2	0	0
神 奈 川	51		22	4	0	0	0
新 潟	21		13	6	2	0	0
山 梨	5		4	1	0	0	0
長 野	8		5	0	0	0	0
静 岡	14		32	2	1	0	0
中 部	86		40	17	0	2	0
富 山	6		3	0	0	0	0
石 川	2		4	1	0	0	0
福 井	3		3	2	0	0	0
岐 阜	15		2	0	0	0	0
愛 知	52		23	11	0	1	0
三 重	8		5	3	0	1	0
近 畿	139		76	49	8	7	0
滋 賀	9		3	2	1	0	0
京 都	11		12	5	0	1	0
大 阪	62		38	30	6	5	0
兵 庫	46		19	9	1	1	0
奈 良	8		3	3	0	0	0
和 歌 山	3		1	0	0	0	0
中 国	54		43	17	1	1	0
鳥 取	6		1	1	0	0	0
島 根	8		7	2	0	0	0
岡 山	18		10	8	0	1	0
広 島	17		19	5	1	0	0
山 口	5		6	1	0	0	0
四 国	41		29	3	0	0	0
徳 島	3		2	0	0	0	0
香 川	10		8	1	0	0	0
愛 媛	15		7	2	0	0	0
高 知	13		12	0	0	0	0
九 州	102		44	19	2	4	0
福 岡	47		11	5	1	1	0
佐 賀	8		3	1	0	0	0
長 崎	1		1	0	0	0	0
熊 本	6		8	4	1	2	0
大 分	4		2	2	0	0	0
宮 崎	7		4	0	0	0	0
鹿 児 島	13		6	4	0	0	0
沖 縄	16		9	3	0	1	0

5 年次別 都道府県別 窃盗 手口別 認知・検挙件数及び検挙人員 (つづき)

C-a-(4) ATM破り

年次及び 都道府県	認知件数	検 挙 件 数		検 挙 人 員			
		検 挙 率	率	総 数	うち) 女	うち) 少年	うち) 女
		%					
2013 平成25年	15	0.0	0	0	0	0	0
2014 26	12	58.3	7	7	0	1	0
2015 27	11	18.2	2	3	0	0	0
2016 28	12	33.3	4	1	0	0	0
2017 29	11	36.4	4	2	0	0	0
2018 30	11	209.1	23	5	1	2	0
2019 令和元年	9	11.1	1	1	0	0	0
2020 2	7	57.1	4	2	0	0	0
2021 3	16	56.3	9	6	0	0	0
2022 4	15	66.7	10	3	0	0	0
北 海 道	0	0	0	0	0	0	0
札 幌	0	0	0	0	0	0	0
函 館	0	0	0	0	0	0	0
旭 川	0	0	0	0	0	0	0
釧 路	0	0	0	0	0	0	0
見 北	0	0	0	0	0	0	0
東 北	3	4	4	1	0	0	0
青 森	0	0	0	0	0	0	0
岩 手	0	0	0	0	0	0	0
宮 城	0	1	0	0	0	0	0
秋 田	3	3	0	1	0	0	0
山 形	0	0	0	0	0	0	0
福 島	0	0	0	0	0	0	0
東 京	0	0	0	0	0	0	0
関 東	5	1	1	0	0	0	0
茨 城	0	0	0	0	0	0	0
栃 木	0	0	0	0	0	0	0
群 馬	0	0	0	0	0	0	0
埼 玉	0	0	0	0	0	0	0
千 葉	4	1	0	0	0	0	0
神 奈 川	1	0	0	0	0	0	0
新 潟	0	0	0	0	0	0	0
山 梨	0	0	0	0	0	0	0
長 野	0	0	0	0	0	0	0
静 岡	0	0	0	0	0	0	0
中 部	1	0	0	0	0	0	0
富 山	0	0	0	0	0	0	0
石 川	0	0	0	0	0	0	0
福 井	0	0	0	0	0	0	0
岐 阜	0	0	0	0	0	0	0
愛 三	1	0	0	0	0	0	0
近 畿	0	0	0	0	0	0	0
滋 賀	3	3	3	1	0	0	0
京 都	0	0	0	0	0	0	0
大 阪	1	1	1	0	0	0	0
兵 庫	2	2	2	1	0	0	0
奈 良	0	0	0	0	0	0	0
和 歌 山	0	0	0	0	0	0	0
中 国	0	0	0	0	0	0	0
鳥 取	0	0	0	0	0	0	0
島 根	0	0	0	0	0	0	0
岡 山	0	0	0	0	0	0	0
広 島	0	0	0	0	0	0	0
山 口	0	0	0	0	0	0	0
四 国	0	0	0	0	0	0	0
徳 島	0	0	0	0	0	0	0
香 川	0	0	0	0	0	0	0
愛 媛	0	0	0	0	0	0	0
高 知	0	0	0	0	0	0	0
九 州	3	2	2	1	0	0	0
福 岡	0	0	0	0	0	0	0
佐 賀	0	0	0	0	0	0	0
長 崎	0	0	0	0	0	0	0
熊 本	0	0	0	0	0	0	0
大 分	0	0	0	0	0	0	0
宮 崎	2	2	2	1	0	0	0
児 島	0	0	0	0	0	0	0
鹿 児 島	0	0	0	0	0	0	0
沖 縄	1	0	0	0	0	0	0

5 年次別 都道府県別 窃盗 手口別 認知・検挙件数及び検挙人員 (つづき)

C-a-(5) 金庫破り

年次及び 都道府県	認知件数	検 挙 件 数		検 挙 人 員			
		検 検	率	総 数	うち) 女	うち) 少年	うち) 女
			%				
2013 平成25年	2,257	50.0	1,129	262	11	34	3
2014 26	2,186	46.9	1,026	273	15	34	5
2015 27	1,916	51.9	994	283	16	37	2
2016 28	1,756	57.7	1,014	255	11	29	1
2017 29	1,924	48.6	935	249	12	29	1
2018 30	1,355	66.7	904	239	22	19	2
2019 令和元年	1,313	67.0	880	242	11	18	1
2020 2	908	70.6	641	243	15	21	2
2021 3	681	73.9	503	198	9	11	1
2022 4	739	56.2	415	179	11	8	0
北 海 道	41		28	7	0	0	0
札 幌	35		25	7	0	0	0
函 館	4		2	0	0	0	0
旭 川	2		0	0	0	0	0
釧 路	0		1	0	0	0	0
見 沼	0		0	0	0	0	0
北 見	34		17	10	1	0	0
東 青 森	3		3	1	0	0	0
岩 手	5		2	0	0	0	0
宮 城	18		7	6	1	0	0
秋 田	2		2	2	0	0	0
山 形	2		2	0	0	0	0
福 島	4		1	1	0	0	0
東 京	81		76	46	2	1	0
関 東	307		151	35	2	2	0
茨 城	54		4	3	0	0	0
栃 木	17		37	1	0	1	0
群 馬	13		3	1	0	0	0
埼 玉	53		19	4	0	0	0
千 葉	87		18	5	1	0	0
神 奈 川	46		47	16	1	1	0
新 潟	6		7	3	0	0	0
山 梨	3		1	0	0	0	0
長 野	15		3	2	0	0	0
静 岡	13		12	0	0	0	0
中 部	130		38	26	2	1	0
富 山	0		0	0	0	0	0
石 川	1		1	1	0	0	0
福 井	5		3	2	0	0	0
岐 阜	12		4	3	1	0	0
愛 知	93		26	16	1	1	0
三 重	19		4	4	0	0	0
近 畿	71		45	29	2	2	0
滋 賀	9		6	6	1	1	0
京 都	6		5	1	0	0	0
大 阪	35		15	14	0	1	0
兵 庫	18		13	7	1	0	0
奈 良	3		1	1	0	0	0
和 歌 山	0		5	0	0	0	0
中 国	23		15	3	0	0	0
鳥 取	3		0	0	0	0	0
島 根	0		0	0	0	0	0
岡 山	9		4	2	0	0	0
広 島	10		10	0	0	0	0
山 口	1		1	1	0	0	0
四 国	18		9	4	1	0	0
徳 島	5		2	2	0	0	0
香 川	5		3	0	0	0	0
愛 媛	6		3	1	1	0	0
高 知	2		1	1	0	0	0
九 州	34		36	19	1	2	0
福 岡	12		13	12	0	1	0
佐 賀	2		4	1	0	0	0
長 崎	1		1	0	0	0	0
熊 本	2		4	4	0	1	0
大 分	2		3	0	0	0	0
宮 崎	1		0	0	0	0	0
鹿 児 島	1		3	1	0	0	0
沖 縄	13		8	1	1	0	0

5 年次別 都道府県別 窃盗 手口別 認知・検挙件数及び検挙人員 (つづき)

C-a-(6) 旅館荒し

年次及び 都道府県	認知件数	検 挙 件 数		検 挙 人 員			
		検 検	率	総 数	うち) 女	うち) 少年	うち) 女
		%					
2013 平成25年	399	44.6	178	86	8	5	0
2014 26	394	34.5	136	55	4	5	0
2015 27	353	52.7	186	69	5	6	0
2016 28	321	56.4	181	76	6	15	2
2017 29	256	89.1	228	73	7	5	1
2018 30	320	46.3	148	70	3	1	0
2019 令和元年	258	57.0	147	52	8	1	0
2020 2	149	80.5	120	46	4	3	0
2021 3	152	78.9	120	59	8	4	1
2022 4	151	47.0	71	43	7	2	0
北 海 道	1		1	0	0	0	0
札 幌	1		0	0	0	0	0
函 館	0		0	0	0	0	0
旭 川	0		1	0	0	0	0
釧 路	0		0	0	0	0	0
見 沼	0		0	0	0	0	0
北 見	0		0	0	0	0	0
東 北	24		8	4	1	0	0
青 森	1		1	1	0	0	0
岩 手	7		2	1	1	0	0
宮 城	7		2	1	0	0	0
秋 田	4		1	0	0	0	0
山 形	0		0	0	0	0	0
福 島	5		2	1	0	0	0
東 京	13		7	5	1	0	0
関 東	38		15	9	1	1	0
茨 城	6		3	1	0	0	0
栃 木	11		3	2	0	1	0
群 馬	0		0	0	0	0	0
埼 玉	2		1	1	1	0	0
千 葉	3		2	2	0	0	0
神 奈 川	7		3	2	0	0	0
新 潟	0		0	0	0	0	0
山 梨	5		1	0	0	0	0
長 野	2		0	0	0	0	0
静 岡	2		2	1	0	0	0
中 部	14		11	8	1	0	0
富 山	0		0	0	0	0	0
石 川	10		10	7	1	0	0
福 井	0		0	0	0	0	0
岐 阜	1		1	0	0	0	0
愛 知	2		0	1	0	0	0
三 重	1		0	0	0	0	0
近 畿	14		10	6	0	0	0
滋 賀	0		0	0	0	0	0
京 都	1		1	1	0	0	0
大 阪	6		4	3	0	0	0
兵 庫	3		3	1	0	0	0
奈 良	0		0	0	0	0	0
和 歌 山	4		2	1	0	0	0
中 国	7		2	0	0	0	0
鳥 取	2		1	0	0	0	0
島 根	1		0	0	0	0	0
岡 山	0		0	0	0	0	0
広 島	3		0	0	0	0	0
山 口	1		1	0	0	0	0
四 国	4		4	3	2	0	0
徳 島	1		1	0	0	0	0
香 川	1		1	1	1	0	0
愛 媛	1		1	1	0	0	0
高 知	1		1	1	1	0	0
九 州	36		13	8	1	1	0
福 岡	6		2	3	1	1	0
佐 賀	0		0	0	0	0	0
長 崎	2		0	0	0	0	0
熊 本	1		1	0	0	0	0
大 分	4		2	1	0	0	0
宮 崎	1		1	0	0	0	0
鹿 児 島	2		0	0	0	0	0
沖 縄	20		7	4	0	0	0

5 年次別 都道府県別 窃盗 手口別 認知・検挙件数及び検挙人員 (つづき)

C-a-(7) 官公署荒し

年次及び 都道府県	認知件数	検 挙 件 数		検 挙 人 員			
		検 検	率	総 数	うち) 女	うち) 少年	うち) 女
		%					
2013 平成25年	266	74.8	199	78	2	17	1
2014 26	293	58.7	172	41	5	7	2
2015 27	174	74.7	130	42	3	6	0
2016 28	200	71.5	143	43	4	15	2
2017 29	201	68.2	137	32	2	6	0
2018 30	93	143.0	133	31	2	3	0
2019 令和元年	176	69.3	122	31	3	0	0
2020 2	99	86.9	86	21	3	0	0
2021 3	146	87.0	127	25	3	0	0
2022 4	232	94.0	218	26	2	1	0
北 海 道	1		1	1	1	0	0
札 幌	1		1	1	1	0	0
函 館	0		0	0	0	0	0
旭 川	0		0	0	0	0	0
釧 路	0		0	0	0	0	0
見 北	0		0	0	0	0	0
東 北	8		7	2	0	0	0
青 森	1		0	0	0	0	0
岩 手	4		4	2	0	0	0
宮 城	0		0	0	0	0	0
秋 田	2		1	0	0	0	0
山 形	0		0	0	0	0	0
福 島	1		2	0	0	0	0
東 京	6		6	6	0	0	0
関 東	32		22	2	0	1	0
茨 城	2		0	0	0	0	0
栃 木	4		1	0	0	0	0
群 馬	0		0	0	0	0	0
埼 玉	0		1	0	0	0	0
千 葉	1		0	0	0	0	0
神 奈 川	5		5	1	0	1	0
新 潟	1		0	0	0	0	0
山 梨	0		1	0	0	0	0
長 野	15		13	1	0	0	0
静 岡	4		1	0	0	0	0
中 部	37		47	5	0	0	0
富 山	30		31	1	0	0	0
石 川	0		0	0	0	0	0
福 井	1		1	1	0	0	0
岐 阜	0		2	0	0	0	0
愛 知	4		11	2	0	0	0
三 重	2		2	1	0	0	0
近 畿	15		8	5	1	0	0
滋 賀	0		1	0	0	0	0
京 都	4		2	1	1	0	0
大 阪	7		3	3	0	0	0
兵 庫	3		2	1	0	0	0
奈 良	1		0	0	0	0	0
和 歌 山	0		0	0	0	0	0
中 国	1		2	0	0	0	0
鳥 取	0		0	0	0	0	0
島 根	0		1	0	0	0	0
岡 山	0		0	0	0	0	0
広 島	1		1	0	0	0	0
山 口	0		0	0	0	0	0
四 国	2		1	1	0	0	0
徳 島	1		0	0	0	0	0
香 川	0		0	0	0	0	0
愛 媛	0		0	0	0	0	0
高 知	1		1	1	0	0	0
九 州	130		124	4	0	0	0
福 岡	97		96	3	0	0	0
佐 賀	27		27	0	0	0	0
長 崎	0		0	0	0	0	0
熊 本	1		0	0	0	0	0
大 分	0		0	0	0	0	0
宮 崎	1		0	0	0	0	0
鹿 児 島	1		1	0	0	0	0
沖 縄	3		0	0	0	0	0

5 年次別 都道府県別 窃盗 手口別 認知・検挙件数及び検挙人員 (つづき)

C-a-(8) 学校荒し

年次及び 都道府県	認知件数	検 挙 件 数		検 挙 人 員			
		検 検	率 率	総 数	うち) 女	うち) 少年	うち) 女
			%				
2013 平成25年	1,297	60.0	778	268	20	153	14
2014 26	1,176	58.0	682	236	14	127	7
2015 27	1,010	58.4	590	237	12	122	8
2016 28	997	62.1	619	185	8	52	1
2017 29	989	62.4	617	202	17	72	9
2018 30	770	74.8	576	151	9	44	0
2019 令和元年	641	92.4	592	111	6	48	3
2020 2	464	83.8	389	114	4	44	1
2021 3	397	71.3	283	97	10	28	3
2022 4	436	63.1	275	79	6	21	1
北海道	25		9	2	1	0	0
札幌	20		2	1	1	0	0
函館	0		0	0	0	0	0
旭川	5		7	1	0	0	0
釧路	0		0	0	0	0	0
見北	0		0	0	0	0	0
東北	31		53	8	1	2	0
青森	1		1	0	0	0	0
岩手	3		2	2	0	2	0
宮城	22		22	5	1	0	0
秋田	1		0	0	0	0	0
山形	1		0	0	0	0	0
福島	3		28	1	0	0	0
関東	27		35	6	0	1	0
茨城	123		52	20	0	3	0
栃木	27		0	0	0	0	0
群馬	11		2	0	0	0	0
埼玉	4		2	1	0	0	0
埼玉	15		18	9	0	2	0
千叶	20		8	4	0	1	0
神奈川	19		2	3	0	0	0
新潟	7		7	1	0	0	0
山梨	2		1	0	0	0	0
長野	1		0	0	0	0	0
静岡	17		12	2	0	0	0
中部	67		16	10	2	3	1
富山	3		2	1	0	0	0
石川	38		3	2	1	2	1
福井	1		0	0	0	0	0
岐阜	3		1	0	0	0	0
愛知	16		9	7	1	1	0
三重	6		1	0	0	0	0
近畿	57		24	11	1	3	0
滋賀	1		0	0	0	0	0
京都	3		3	3	0	1	0
大阪	23		3	3	1	1	0
兵庫	20		14	3	0	1	0
奈良	9		3	2	0	0	0
和歌山	1		1	0	0	0	0
中国	20		18	12	1	5	0
鳥取	9		10	2	0	0	0
島根	0		0	0	0	0	0
岡山	5		3	6	0	5	0
広島	3		2	2	0	0	0
山口	3		3	2	1	0	0
四国	54		46	5	0	2	0
徳島	5		0	0	0	0	0
香川	4		2	0	0	0	0
愛媛	44		44	5	0	2	0
高知	1		0	0	0	0	0
九州	32		22	5	0	2	0
福岡	15		13	2	0	0	0
佐賀	1		0	0	0	0	0
長崎	0		0	0	0	0	0
熊本	1		0	0	0	0	0
大分	1		0	0	0	0	0
宮崎	4		4	0	0	0	0
鹿児島	1		0	0	0	0	0
沖縄	9		5	3	0	2	0

5 年次別 都道府県別 窃盗 手口別 認知・検挙件数及び検挙人員 (つづき)

C-a-(9) 病院荒し

年次及び 都道府県	認知件数	検 挙 件 数		検 挙 人 員			
		検 検	率	総 数	うち) 女	うち) 少年	うち) 女
		%					
2013 平成25年	1,101	63.6	700	82	13	4	1
2014 26	977	80.6	787	78	17	3	2
2015 27	898	46.3	416	81	24	3	1
2016 28	719	61.8	444	76	19	5	0
2017 29	718	71.0	510	72	14	3	0
2018 30	659	78.5	517	67	21	3	0
2019 令和元年	496	104.6	519	47	15	1	0
2020 2	462	50.9	235	45	8	0	0
2021 3	295	130.2	384	38	10	0	0
2022 4	545	35.6	194	45	12	3	0
北 海 道	11		7	1	0	0	0
札 幌	9		7	0	0	0	0
函 館	0		0	0	0	0	0
旭 川	2		0	0	0	0	0
釧 路	0		0	1	0	0	0
見 沼	0		0	0	0	0	0
北 見	20		21	5	0	3	0
東 青 森	3		3	1	0	0	0
岩 手	3		1	3	0	3	0
宮 城	12		17	1	0	0	0
秋 田	0		0	0	0	0	0
山 形	0		0	0	0	0	0
福 島	2		0	0	0	0	0
東 京	49		26	9	2	0	0
関 東	159		58	4	1	0	0
茨 城	19		2	0	0	0	0
栃 木	5		0	0	0	0	0
群 馬	9		6	0	0	0	0
埼 玉	18		15	1	1	0	0
千 葉	30		6	0	0	0	0
神 奈 川	44		17	2	0	0	0
新 潟	1		0	0	0	0	0
山 梨	0		0	0	0	0	0
長 野	1		0	1	0	0	0
静 岡	32		12	0	0	0	0
中 部	206		18	5	2	0	0
富 山	12		7	1	0	0	0
石 川	4		1	1	1	0	0
福 井	5		1	1	1	0	0
岐 阜	38		0	0	0	0	0
愛 知	121		8	2	0	0	0
三 重	26		1	0	0	0	0
近 畿	78		24	14	4	0	0
滋 賀	13		1	0	0	0	0
京 都	7		10	2	1	0	0
大 阪	17		6	8	2	0	0
兵 庫	35		5	4	1	0	0
奈 良	5		0	0	0	0	0
和 歌 山	1		2	0	0	0	0
中 国	11		30	4	2	0	0
鳥 取	0		0	0	0	0	0
島 根	0		1	0	0	0	0
岡 山	7		7	2	1	0	0
広 島	2		21	1	0	0	0
山 口	2		1	1	1	0	0
四 国	2		1	1	1	0	0
徳 島	1		1	1	1	0	0
香 川	1		0	0	0	0	0
愛 媛	0		0	0	0	0	0
高 知	0		0	0	0	0	0
九 州	9		9	2	0	0	0
福 岡	3		2	1	0	0	0
佐 賀	2		0	0	0	0	0
長 崎	0		0	0	0	0	0
熊 本	1		1	0	0	0	0
大 分	0		0	0	0	0	0
宮 崎	0		0	0	0	0	0
鹿 児 島	1		4	0	0	0	0
沖 縄	2		2	1	0	0	0

5 年次別 都道府県別 窃盗 手口別 認知・検挙件数及び検挙人員 (つづき)

C-a-(10) 給油所荒し

年次及び 都道府県	認知件数	検 挙 件 数		検 挙 人 員			
		検 検	率	総 数	うち) 女	うち) 少年	うち) 女
			%				
2013 平成25年	327	50.5	165	36	0	6	0
2014 26	356	55.1	196	24	0	5	0
2015 27	310	51.6	160	16	1	4	1
2016 28	233	45.1	105	17	1	0	0
2017 29	221	59.7	132	17	1	4	0
2018 30	293	36.9	108	24	1	4	0
2019 令和元年	188	94.7	178	12	0	1	0
2020 2	99	85.9	85	11	0	0	0
2021 3	70	52.9	37	7	0	0	0
2022 4	78	114.1	89	12	1	0	0
北 海 道	0		0	0	0	0	0
札 幌	0		0	0	0	0	0
函 館	0		0	0	0	0	0
旭 川	0		0	0	0	0	0
釧 路	0		0	0	0	0	0
見 北	0		0	0	0	0	0
東 北	4		1	0	0	0	0
青 森	0		0	0	0	0	0
岩 手	0		0	0	0	0	0
宮 城	1		1	0	0	0	0
秋 田	0		0	0	0	0	0
山 形	1		0	0	0	0	0
福 島	2		0	0	0	0	0
東 京	0		0	0	0	0	0
関 東	40		73	5	0	0	0
茨 城	5		0	0	0	0	0
栃 木	5		40	0	0	0	0
群 馬	3		3	0	0	0	0
埼 玉	2		2	0	0	0	0
千 葉	8		3	1	0	0	0
神 奈 川	6		12	0	0	0	0
新 潟	0		1	1	0	0	0
山 梨	0		0	0	0	0	0
長 野	7		6	1	0	0	0
静 岡	4		6	0	0	0	0
中 部	16		4	3	0	0	0
富 山	0		0	0	0	0	0
石 川	0		0	0	0	0	0
福 井	1		1	0	0	0	0
岐 阜	4		0	0	0	0	0
愛 三	11		3	3	0	0	0
近 畿	9		3	1	0	0	0
滋 賀	2		0	0	0	0	0
京 都	1		0	0	0	0	0
大 阪	2		0	0	0	0	0
兵 庫	2		0	0	0	0	0
奈 良	1		0	0	0	0	0
和 歌 山	1		3	1	0	0	0
中 国	1		1	0	0	0	0
鳥 取	0		0	0	0	0	0
島 根	0		0	0	0	0	0
岡 山	0		0	0	0	0	0
広 島	1		0	0	0	0	0
山 口	0		1	0	0	0	0
四 国	2		1	2	1	0	0
徳 島	2		1	2	1	0	0
香 川	0		0	0	0	0	0
愛 媛	0		0	0	0	0	0
高 知	0		0	0	0	0	0
九 州	6		6	1	0	0	0
福 岡	3		5	1	0	0	0
佐 賀	0		0	0	0	0	0
長 崎	0		0	0	0	0	0
熊 本	1		0	0	0	0	0
大 分	1		1	0	0	0	0
宮 崎	1		0	0	0	0	0
鹿 児 島	0		0	0	0	0	0
沖 縄	0		0	0	0	0	0

5 年次別 都道府県別 窃盗 手口別 認知・検挙件数及び検挙人員 (つづき)

C-a-(11) 事務所荒し

年次及び 都道府県	認知件数	検 挙 件 数		検 挙 人 員			
		検 検	率	総 数	うち) 女	うち) 少年	うち) 女
		%					
2013 平成25年	10,804	51.6	5,575	807	40	96	9
2014 26	9,146	55.6	5,089	782	41	88	2
2015 27	8,279	49.9	4,132	732	42	68	0
2016 28	7,254	59.0	4,281	679	40	78	6
2017 29	6,864	58.7	4,027	702	44	61	2
2018 30	5,629	65.3	3,676	603	32	52	2
2019 令和元年	5,349	63.7	3,405	535	35	31	2
2020 2	3,766	69.2	2,606	513	30	43	3
2021 3	2,931	66.7	1,956	459	26	20	1
2022 4	2,840	65.2	1,852	445	27	17	1
北 海 道	99		65	19	2	2	1
札 幌	76		48	15	2	1	1
函 館	11		10	1	0	0	0
旭 川	9		5	2	0	0	0
釧 路	1		2	1	0	1	0
北 見	2		0	0	0	0	0
東 北	188		114	28	1	2	0
青 森	24		13	8	0	0	0
岩 手	9		1	2	0	0	0
宮 城	81		56	8	1	2	0
秋 田	7		4	2	0	0	0
山 形	22		17	3	0	0	0
福 島	45		23	5	0	0	0
東 京	138		101	49	3	0	0
関 東	1,189		728	99	2	4	0
茨 城	227		109	5	0	0	0
栃 木	81		23	4	0	0	0
群 馬	69		48	8	0	0	0
埼 玉	284		274	30	1	2	0
千 葉	187		53	15	1	0	0
神 奈 川	163		126	22	0	1	0
新 潟	23		16	3	0	0	0
山 梨	25		26	1	0	0	0
長 野	74		42	3	0	0	0
静 岡	56		11	8	0	1	0
中 部	427		336	72	6	1	0
富 山	33		22	3	0	0	0
石 川	13		5	5	0	0	0
福 井	31		18	3	0	0	0
岐 阜	75		40	14	0	1	0
愛 知	228		235	44	6	0	0
三 重	47		16	3	0	0	0
近 畿	375		186	98	12	7	0
滋 賀	29		21	11	0	1	0
京 都	37		30	16	3	0	0
大 阪	197		70	49	8	3	0
兵 庫	82		37	12	1	0	0
奈 良	14		10	3	0	0	0
和 歌 山	16		18	7	0	3	0
中 国	121		136	29	0	0	0
鳥 取	6		1	0	0	0	0
島 根	3		5	0	0	0	0
岡 山	44		34	6	0	0	0
広 島	41		32	11	0	0	0
山 口	27		64	12	0	0	0
四 国	71		59	9	0	0	0
徳 島	7		2	0	0	0	0
香 川	23		15	3	0	0	0
愛 媛	24		28	6	0	0	0
高 知	17		14	0	0	0	0
九 州	232		127	42	1	1	0
福 岡	106		46	15	0	1	0
佐 賀	13		6	3	0	0	0
長 崎	12		7	2	1	0	0
熊 本	15		5	3	0	0	0
大 分	21		19	5	0	0	0
宮 崎	13		10	0	0	0	0
鹿 児 島	21		8	5	0	0	0
沖 縄	31		26	9	0	0	0

5 年次別 都道府県別 窃盗 手口別 認知・検挙件数及び検挙人員 (つづき)

C-a-(12) 出店荒し

年次及び 都道府県	認知件数	検 挙 件 数		検 挙 人 員			
		検 検	率	総 数	うち) 女	うち) 少年	うち) 女
		%					
2013 平成25年	15,163	52.7	7,991	1,235	85	337	18
2014 26	13,844	61.0	8,445	1,248	91	331	25
2015 27	11,319	59.1	6,694	1,057	50	216	10
2016 28	9,887	61.4	6,073	935	51	157	5
2017 29	10,061	53.3	5,367	935	53	178	8
2018 30	8,050	65.1	5,238	833	64	105	7
2019 令和元年	7,070	70.3	4,973	780	52	87	4
2020 2	5,397	74.7	4,029	730	43	53	3
2021 3	3,958	90.1	3,567	660	50	43	2
2022 4	4,333	69.5	3,012	662	60	42	4
北 海 道	139		107	29	3	2	0
札 幌	105		78	20	1	1	0
函 館	2		3	1	0	0	0
旭 川	12		19	2	0	0	0
釧 路	4		3	4	1	1	0
見 沼	16		4	2	1	0	0
北 見	222		166	26	2	4	0
東 青 森	22		12	5	0	0	0
岩 手	49		44	3	0	0	0
宮 城	86		65	12	2	2	0
秋 田	6		2	0	0	0	0
山 形	2		1	1	0	0	0
福 島	57		42	5	0	2	0
東 京	513		585	162	19	4	1
関 東	1,598		1,104	127	9	10	0
茨 城	151		38	6	1	0	0
栃 木	162		42	4	0	0	0
群 馬	134		108	8	0	1	0
埼 玉	342		298	47	3	6	0
千 葉	319		167	13	1	1	0
神 奈 川	234		287	23	2	0	0
新 潟	41		19	3	0	1	0
山 梨	30		21	4	1	0	0
長 野	78		31	4	1	1	0
静 岡	107		93	15	0	0	0
中 部	637		219	67	8	6	0
富 山	11		4	3	0	0	0
石 川	24		12	2	0	0	0
福 井	15		3	1	0	0	0
岐 阜	110		61	7	0	0	0
愛 知	366		124	47	8	2	0
三 重	111		15	7	0	4	0
近 畿	629		378	131	10	4	0
滋 賀	46		27	14	1	1	0
京 都	60		45	15	2	1	0
大 阪	313		180	64	6	1	0
兵 庫	157		97	29	1	0	0
奈 良	26		6	5	0	1	0
和 歌 山	27		23	4	0	0	0
中 国	159		120	36	2	2	0
鳥 取	9		7	4	0	0	0
島 根	5		7	4	0	1	0
岡 山	76		45	9	0	0	0
広 島	44		42	12	1	1	0
山 口	25		19	7	1	0	0
四 国	73		75	20	2	1	1
徳 島	8		6	1	0	0	0
香 川	21		24	4	0	0	0
愛 媛	14		19	6	0	0	0
高 知	30		26	9	2	1	1
九 州	363		258	64	5	9	2
福 岡	153		116	36	4	6	2
佐 賀	18		7	2	0	1	0
長 崎	12		13	0	0	0	0
熊 本	16		19	6	1	0	0
大 分	36		32	7	0	1	0
宮 崎	28		17	1	0	0	0
鹿 児 島	51		19	4	0	1	0
沖 縄	49		35	8	0	0	0

5 年次別 都道府県別 窃盗 手口別 認知・検挙件数及び検挙人員 (つづき)

C-a-(13) 工場荒し

年次及び 都道府県	認知件数	検 挙 件 数		検 挙 人 員			
		検 率	率	総 数	うち) 女	うち) 少年	うち) 女
		%					
2013 平成25年	1,043	48.0	501	169	4	10	0
2014 26	1,079	54.2	585	141	6	6	1
2015 27	802	47.4	380	156	3	15	0
2016 28	799	48.9	391	142	3	9	0
2017 29	688	58.3	401	137	6	9	1
2018 30	607	67.4	409	128	1	2	0
2019 令和元年	523	56.4	295	120	2	3	0
2020 2	404	80.2	324	98	2	2	0
2021 3	496	76.6	380	114	3	3	0
2022 4	464	61.6	286	83	3	1	0
北 海 道	6		3	1	0	0	0
札 幌	3		3	1	0	0	0
函 館	1		0	0	0	0	0
旭 川	1		0	0	0	0	0
釧 路	1		0	0	0	0	0
見 沼	0		0	0	0	0	0
北 見	0		0	0	0	0	0
東 北	23		11	2	0	1	0
青 森	2		2	1	0	1	0
岩 手	3		0	0	0	0	0
宮 城	3		2	0	0	0	0
秋 田	3		0	0	0	0	0
山 形	0		0	0	0	0	0
福 島	12		7	1	0	0	0
東 京	14		20	5	0	0	0
関 東	139		57	17	0	0	0
茨 城	15		2	0	0	0	0
栃 木	16		7	2	0	0	0
群 馬	18		8	0	0	0	0
埼 玉	22		8	5	0	0	0
千 葉	27		4	1	0	0	0
神 奈 川	20		11	1	0	0	0
新 潟	6		9	5	0	0	0
山 梨	4		1	0	0	0	0
長 野	6		4	1	0	0	0
静 岡	5		3	2	0	0	0
中 部	98		59	16	1	0	0
富 山	2		1	1	0	0	0
石 川	30		24	6	1	0	0
福 井	4		4	1	0	0	0
岐 阜	12		5	2	0	0	0
愛 知	32		13	4	0	0	0
三 重	18		12	2	0	0	0
近 畿	44		31	19	1	0	0
滋 賀	13		6	4	0	0	0
京 都	3		4	2	0	0	0
大 阪	16		9	9	1	0	0
兵 庫	10		10	3	0	0	0
奈 良	1		0	0	0	0	0
和 歌 山	1		2	1	0	0	0
中 国	32		26	9	0	0	0
鳥 取	3		3	1	0	0	0
島 根	0		0	0	0	0	0
岡 山	19		9	2	0	0	0
広 島	7		12	4	0	0	0
山 口	3		2	2	0	0	0
四 国	22		8	5	0	0	0
徳 島	7		1	0	0	0	0
香 川	8		2	1	0	0	0
愛 媛	5		3	2	0	0	0
高 知	2		2	2	0	0	0
九 州	86		71	9	1	0	0
福 岡	74		66	4	0	0	0
佐 賀	1		0	0	0	0	0
長 崎	1		1	2	1	0	0
熊 本	2		1	1	0	0	0
大 分	1		1	0	0	0	0
宮 崎	2		2	1	0	0	0
鹿 児 島	3		1	1	0	0	0
沖 縄	2		0	0	0	0	0

5 年次別 都道府県別 窃盗 手口別 認知・検挙件数及び検挙人員 (つづき)

C-a-(14) 更衣室荒し

年次及び 都道府県	認知件数	検 挙 件 数		検 挙 人 員			
		検 検	率 率	総 数	うち) 女	うち) 少年	うち) 女
		%					
2013 平成25年	1,082	51.8	560	236	87	47	17
2014 26	1,016	43.1	438	181	42	25	5
2015 27	944	58.4	551	189	47	53	11
2016 28	802	45.4	364	171	35	33	4
2017 29	768	54.8	421	184	36	42	4
2018 30	723	60.3	436	162	37	35	10
2019 令和元年	607	58.8	357	158	30	35	8
2020 2	442	71.0	314	124	28	23	3
2021 3	354	67.2	238	96	20	20	3
2022 4	360	63.1	227	98	27	21	6
北 海 道	6		2	1	0	0	0
札 幌	4		0	0	0	0	0
函 館	0		0	0	0	0	0
旭 川	0		0	0	0	0	0
釧 路	2		2	1	0	0	0
見 北	0		0	0	0	0	0
東 北	18		14	3	0	1	0
青 森	0		0	0	0	0	0
岩 手	6		5	1	0	0	0
宮 城	7		4	1	0	0	0
秋 田	1		1	0	0	0	0
山 形	1		0	0	0	0	0
福 島	3		4	1	0	1	0
東 京	29		24	13	6	1	1
関 東	110		47	25	8	2	1
茨 城	8		2	2	1	0	0
栃 木	6		3	2	0	0	0
群 馬	9		3	0	0	0	0
埼 玉	17		10	5	0	1	0
千 葉	29		9	5	2	1	1
神 奈 川	21		10	3	0	0	0
新 潟	6		3	2	1	0	0
山 梨	1		1	1	1	0	0
長 野	10		2	3	2	0	0
静 岡	3		4	2	1	0	0
中 部	44		29	11	3	3	0
富 山	4		0	0	0	0	0
石 川	19		18	4	3	0	0
福 井	0		0	0	0	0	0
岐 阜	5		1	1	0	1	0
愛 知	15		8	4	0	1	0
三 重	1		2	2	0	1	0
近 畿	65		56	25	9	6	3
滋 賀	7		4	1	0	0	0
京 都	18		18	4	0	1	0
大 阪	18		17	11	7	1	1
兵 庫	14		12	7	2	4	2
奈 良	5		2	1	0	0	0
和 歌 山	3		3	1	0	0	0
中 国	15		15	7	1	2	1
鳥 取	3		3	1	0	0	0
島 根	2		4	3	0	1	0
岡 山	0		0	0	0	0	0
広 島	10		6	3	1	1	1
山 口	0		2	0	0	0	0
四 国	13		10	1	0	0	0
徳 島	6		0	0	0	0	0
香 川	6		10	1	0	0	0
愛 媛	0		0	0	0	0	0
高 知	1		0	0	0	0	0
九 州	60		30	12	0	6	0
福 岡	35		23	6	0	2	0
佐 賀	2		0	0	0	0	0
長 崎	7		0	0	0	0	0
熊 本	6		3	5	0	4	0
大 分	2		0	0	0	0	0
宮 崎	4		3	0	0	0	0
鹿 児 島	1		1	1	0	0	0
沖 縄	3		0	0	0	0	0

5 年次別 都道府県別 窃盗 手口別 認知・検挙件数及び検挙人員 (つづき)

C-a-(15) 倉庫荒し

年次及び 都道府県	認知件数	検 挙 件 数		検 挙 人 員			
		検 率	率	総 数	うち) 女	うち) 少年	うち) 女
		%					
2013 平成25年	6,346	49.5	3,140	1,142	73	148	3
2014 26	6,617	49.8	3,296	954	44	91	1
2015 27	5,997	44.7	2,680	863	38	114	1
2016 28	6,363	53.2	3,384	828	27	88	3
2017 29	5,487	52.7	2,889	824	19	61	1
2018 30	4,999	64.3	3,216	819	23	42	1
2019 令和元年	4,684	66.6	3,118	708	20	53	1
2020 2	3,669	77.5	2,844	637	24	43	1
2021 3	3,594	71.3	2,564	649	23	32	2
2022 4	3,402	61.8	2,102	614	23	21	0
北 海 道	86		75	22	0	0	0
札 幌	36		37	8	0	0	0
函 館	20		8	7	0	0	0
旭 川	11		6	2	0	0	0
釧 路	15		13	3	0	0	0
北 見	4		11	2	0	0	0
東 北	378		217	47	2	3	0
青 森	70		41	14	0	2	0
岩 手	50		31	9	2	0	0
宮 城	142		102	11	0	0	0
秋 田	13		8	4	0	0	0
山 形	36		16	5	0	0	0
福 島	67		19	4	0	1	0
東 京	85		91	51	3	1	0
関 東	1,369		800	149	8	7	0
茨 城	171		30	9	1	0	0
栃 木	59		24	3	0	0	0
群 馬	54		17	11	2	1	0
埼 玉	401		306	37	2	1	0
千 葉	227		118	18	0	1	0
神 奈 川	154		89	17	0	0	0
新 潟	69		56	20	2	0	0
山 梨	20		32	5	0	1	0
長 野	106		68	8	0	1	0
静 岡	108		60	21	1	2	0
中 部	506		305	106	2	3	0
富 山	103		91	11	0	0	0
石 川	68		37	14	0	1	0
福 井	19		10	4	0	0	0
岐 阜	103		86	36	1	2	0
愛 知	127		53	30	1	0	0
三 重	86		28	11	0	0	0
近 畿	346		176	101	4	2	0
滋 賀	36		18	9	1	0	0
京 都	14		15	5	0	0	0
大 阪	134		61	43	1	0	0
兵 庫	124		56	32	1	1	0
奈 良	23		9	4	0	0	0
和 歌 山	15		17	8	1	1	0
中 国	244		220	64	1	3	0
鳥 取	14		6	3	0	0	0
島 根	112		105	6	0	0	0
岡 山	49		31	13	0	1	0
広 島	37		36	21	0	2	0
山 口	32		42	21	1	0	0
四 国	99		83	26	2	2	0
徳 島	11		21	6	0	0	0
香 川	31		23	10	1	2	0
愛 媛	43		29	7	0	0	0
高 知	14		10	3	1	0	0
九 州	289		135	48	1	0	0
福 岡	135		62	22	0	0	0
佐 賀	20		19	3	0	0	0
長 崎	17		6	2	0	0	0
熊 本	20		7	5	1	0	0
大 分	19		12	1	0	0	0
宮 崎	23		13	7	0	0	0
鹿 児 島	34		8	4	0	0	0
沖 縄	21		8	4	0	0	0

5 年次別 都道府県別 窃盗 手口別 認知・検挙件数及び検挙人員 (つづき)

C-a-(16) 侵入盗その他

年次及び 都道府県	認知件数	検 挙 件 数		検 挙 人 員			
		検 率	率	総 数	うち) 女	うち) 少年	うち) 女
		%					
2013 平成25年	9,392	54.5	5,118	1,281	103	175	15
2014 26	8,350	57.3	4,784	1,093	67	158	6
2015 27	8,269	54.7	4,525	1,136	71	128	5
2016 28	7,885	55.5	4,374	1,069	66	104	6
2017 29	7,907	59.5	4,708	1,083	65	123	4
2018 30	7,731	61.4	4,743	957	54	72	0
2019 令和元年	7,558	72.4	5,473	989	67	44	3
2020 2	7,197	71.0	5,108	903	65	51	0
2021 3	6,867	74.7	5,133	865	60	43	4
2022 4	7,301	57.2	4,173	860	60	38	3
北 海 道	145		86	20	3	3	0
札 幌	102		65	14	3	1	0
函 館	6		2	1	0	1	0
旭 川	24		8	3	0	0	0
釧 路	5		1	0	0	0	0
見 沼	8		10	2	0	1	0
北 見	700		550	74	8	2	0
東 青 森	93		70	23	2	1	0
岩 手	55		45	4	1	0	0
宮 城	131		76	13	2	0	0
秋 田	36		17	8	1	1	0
山 形	192		213	7	0	0	0
福 島	193		129	19	2	0	0
東 京	287		324	147	12	11	0
関 東	3,230		1,231	173	12	6	0
茨 城	443		51	13	1	1	0
栃 木	255		50	11	0	0	0
群 馬	469		209	17	0	0	0
埼 玉	586		213	49	4	1	0
千 葉	481		117	19	1	0	0
神 奈 川	498		288	21	2	0	0
新 潟	112		95	20	1	2	0
山 梨	32		14	1	0	0	0
長 野	205		131	9	2	1	0
静 岡	149		63	13	1	1	0
中 部	1,059		611	135	7	5	0
富 山	127		121	17	1	2	0
石 川	92		81	24	2	0	0
福 井	57		41	9	0	0	0
岐 阜	162		174	15	3	0	0
愛 知	480		105	51	1	3	0
三 重	141		89	19	0	0	0
近 畿	621		348	116	9	4	3
滋 賀	60		30	5	0	0	0
京 都	73		93	16	3	1	1
大 阪	129		41	30	1	1	0
兵 庫	246		102	32	4	2	2
奈 良	59		37	18	1	0	0
和 歌 山	54		45	15	0	0	0
中 国	296		225	68	2	4	0
鳥 取	29		22	7	0	0	0
島 根	15		5	2	0	0	0
岡 山	84		62	10	0	0	0
広 島	123		96	24	0	2	0
山 口	45		40	25	2	2	0
四 国	325		267	37	3	0	0
徳 島	69		79	5	1	0	0
香 川	50		46	8	0	0	0
愛 媛	73		46	12	1	0	0
高 知	133		96	12	1	0	0
九 州	638		531	90	4	3	0
福 岡	328		335	25	1	1	0
佐 賀	49		27	3	0	0	0
長 崎	30		16	7	1	0	0
熊 本	43		31	9	0	0	0
大 分	30		46	10	0	0	0
宮 崎	29		19	14	0	0	0
鹿 児 島	82		40	9	0	0	0
沖 縄	47		17	13	2	2	0

5 年次別 都道府県別 窃盗 手口別 認知・検挙件数及び検挙人員 (つづき)

C-b 乗り物盗

年次及び 都道府県	認知件数	検 挙 件 数 検 率		検 挙 人 員			
				総 数	うち) 女	うち) 少年	うち) 女
		%					
2013 平成25年	376,244	8.0	30,035	17,852	1,647	10,579	1,128
2014 26	352,045	7.7	27,161	15,911	1,326	9,077	878
2015 27	309,837	8.0	24,852	13,520	1,062	7,010	591
2016 28	272,174	8.4	22,990	11,948	871	5,636	466
2017 29	235,778	9.1	21,565	10,396	766	4,607	391
2018 30	207,799	8.9	18,577	9,331	737	3,816	367
2019 令和元年	187,101	9.2	17,271	8,026	657	3,081	303
2020 2	135,025	10.4	14,054	6,982	588	2,771	274
2021 3	119,336	10.4	12,353	5,604	464	2,214	239
2022 4	142,530	9.1	13,006	5,860	443	2,342	219
北 海 道	3,966		276	133	11	66	7
札 幌	3,364		211	103	6	57	4
函 館	183		13	7	1	1	1
旭 川	209		30	17	3	7	1
釧 路	176		11	3	1	1	1
見 沼	34		11	3	0	0	0
東 北	3,532		379	189	10	55	4
青 森	354		26	11	0	3	0
岩 手	379		48	26	2	10	1
宮 城	1,387		123	72	5	19	1
秋 田	176		32	15	0	2	0
山 形	335		48	20	2	4	1
福 島	901		102	45	1	17	1
東 京	22,624		1,249	869	62	284	28
関 東	40,689		3,877	1,354	98	497	35
茨 城	2,361		228	56	2	13	0
栃 木	1,422		247	41	2	9	1
群 馬	1,646		175	45	2	13	1
埼 玉	11,859		1,044	406	36	118	11
千 葉	8,454		723	191	16	83	2
神 奈 川	9,748		942	350	26	150	16
新 潟	1,440		117	56	2	28	2
山 梨	502		28	20	1	4	0
長 野	808		113	35	1	11	0
静 岡	2,449		260	154	10	68	2
中 部	14,553		1,326	722	60	303	31
富 山	452		94	30	0	15	0
石 川	800		92	41	7	19	5
福 井	329		32	23	5	8	2
岐 阜	1,281		161	55	5	16	4
愛 知	10,109		816	513	42	212	19
三 重	1,582		131	60	1	33	1
近 畿	35,314		3,453	1,408	121	561	61
滋 賀	1,367		142	69	7	29	3
京 都	2,748		225	115	12	42	6
大 阪	22,790		1,848	799	65	331	33
兵 庫	7,002		954	316	23	121	10
奈 良	841		164	71	7	21	4
和 歌 山	566		120	38	7	17	5
中 国	6,266		696	336	24	169	19
鳥 取	347		92	38	6	19	6
島 根	200		28	17	0	5	0
岡 山	2,229		201	100	5	60	4
広 島	2,814		281	137	10	68	7
山 口	676		94	44	3	17	2
四 国	2,791		439	190	11	64	7
徳 島	564		60	26	2	9	1
香 川	640		87	59	2	16	0
愛 媛	986		219	63	2	17	1
高 知	601		73	42	5	22	5
九 州	12,795		1,311	659	46	343	27
福 岡	7,619		658	312	19	166	9
佐 賀	394		37	26	3	14	0
長 崎	273		45	16	0	8	0
熊 本	1,156		134	81	6	37	5
大 分	451		60	33	3	11	1
宮 崎	1,036		81	44	3	20	2
児 島	859		132	44	5	16	5
鹿 児 島	1,007		164	103	7	71	5

5 年次別 都道府県別 窃盗 手口別 認知・検挙件数及び検挙人員 (つづき)

C-b-(1) 自動車盗

年次及び 都道府県	認知件数	検 挙 件 数		検 挙 人 員			
		検 検	率	総 数	うち) 女	うち) 少年	うち) 女
		%					
2013 平成25年	21,529	36.5	7,857	1,484	51	427	11
2014 26	16,104	41.5	6,689	1,375	52	377	14
2015 27	13,821	48.9	6,755	1,224	60	278	11
2016 28	11,655	49.0	5,713	1,100	41	255	8
2017 29	10,213	52.5	5,357	1,034	34	193	4
2018 30	8,628	49.2	4,248	914	52	169	8
2019 令和元年	7,143	53.8	3,845	778	33	96	3
2020 2	5,210	57.7	3,006	666	36	89	4
2021 3	5,182	49.3	2,556	634	27	67	2
2022 4	5,734	45.6	2,612	625	40	61	5
北 海 道	87		69	32	2	6	0
札 幌	62		46	18	0	4	0
函 館	2		2	2	0	0	0
旭 川	8		11	9	2	2	0
釧 路	4		0	0	0	0	0
見 沼	11		10	3	0	0	0
北 見	166		112	41	0	3	0
東 青 森	12		9	4	0	0	0
岩 手	12		8	6	0	2	0
宮 城	36		24	12	0	1	0
秋 田	16		13	6	0	0	0
山 形	3		8	3	0	0	0
福 島	87		50	10	0	0	0
東 京	179		161	34	1	2	0
関 東	2,814		1,131	174	8	20	0
茨 城	587		141	27	1	0	0
栃 木	330		167	10	0	0	0
群 馬	233		92	14	0	2	0
埼 玉	606		236	47	6	2	0
千 葉	627		213	22	1	4	0
神 奈 川	276		200	17	0	4	0
新 潟	26		12	8	0	0	0
山 梨	25		4	2	0	0	0
長 野	46		21	8	0	0	0
静 岡	58		45	19	0	8	0
中 部	1,199		338	89	5	7	0
富 山	62		48	6	0	2	0
石 川	16		7	1	0	0	0
福 井	14		5	3	1	0	0
岐 阜	118		31	11	0	0	0
愛 知	884		199	57	4	5	0
三 重	105		48	11	0	0	0
近 畿	992		567	147	16	10	1
滋 賀	71		41	9	1	1	0
京 都	68		45	12	1	1	0
大 阪	652		158	66	10	5	1
兵 庫	139		277	37	1	2	0
奈 良	47		37	16	1	1	0
和 歌 山	15		9	7	2	0	0
中 国	87		59	32	4	8	3
鳥 取	6		9	4	2	2	2
島 根	1		2	0	0	0	0
岡 山	34		19	7	0	0	0
広 島	31		16	11	1	3	0
山 口	15		13	10	1	3	1
四 国	41		74	19	0	0	0
徳 島	5		12	4	0	0	0
香 川	9		8	5	0	0	0
愛 媛	20		49	7	0	0	0
高 知	7		5	3	0	0	0
九 州	169		101	57	4	5	1
福 岡	61		26	11	0	0	0
佐 賀	7		3	2	0	0	0
長 崎	4		4	1	0	0	0
熊 本	7		11	5	0	0	0
大 分	9		3	2	1	0	0
宮 崎	9		5	3	0	0	0
児 島	18		13	9	0	1	0
鹿 児 島	54		36	24	3	4	1

5 年次別 都道府県別 窃盗 手口別 認知・検挙件数及び検挙人員 (つづき)

C-b-(2) オートバイ盗

年次及び 都道府県	認知件数	検 挙 件 数		検 挙 人 員			
		検 検	率	総 数	うち) 女	うち) 少年	うち) 女
			%				
2013 平成25年	51,442	10.9	5,618	4,057	168	3,826	160
2014 26	43,720	11.8	5,152	3,463	132	3,253	126
2015 27	35,486	11.3	3,994	2,743	103	2,563	101
2016 28	24,304	15.2	3,690	2,246	88	2,046	81
2017 29	20,184	14.9	3,017	1,531	48	1,371	46
2018 30	15,292	17.3	2,652	1,203	45	1,058	44
2019 令和元年	11,255	21.5	2,422	841	24	725	23
2020 2	9,018	16.5	1,489	888	41	773	37
2021 3	7,569	17.0	1,289	727	24	620	22
2022 4	7,913	18.4	1,458	720	33	616	31
北海道	50		11	7	0	7	0
札幌	47		11	7	0	7	0
函館	0		0	0	0	0	0
旭川	2		0	0	0	0	0
釧路	1		0	0	0	0	0
見北	0		0	0	0	0	0
東北	88		10	6	0	3	0
青森	6		3	0	0	0	0
岩手	3		2	0	0	0	0
宮城	56		3	2	0	1	0
秋田	1		0	0	0	0	0
山形	4		0	0	0	0	0
福島	18		2	4	0	2	0
東京	834		85	59	2	46	2
関東	2,796		534	162	4	135	4
茨城	142		38	6	0	3	0
栃木	64		2	2	0	2	0
群馬	54		3	3	0	1	0
埼玉	882		145	40	2	35	2
千葉	481		189	30	0	25	0
神奈川	973		117	56	2	51	2
新潟	13		3	2	0	1	0
山梨	46		0	0	0	0	0
長野	14		6	4	0	1	0
静岡	127		31	19	0	16	0
中部	740		106	73	2	65	2
富山	14		8	4	0	4	0
石川	16		3	1	0	1	0
福井	5		2	2	0	2	0
岐阜	34		14	3	0	2	0
愛知	571		58	50	2	44	2
三重	100		21	13	0	12	0
近畿	2,260		447	226	16	191	14
滋賀	85		11	9	1	7	1
京都	233		32	18	0	15	0
大阪	1,423		262	145	8	126	7
兵庫	383		103	38	4	33	3
奈良	52		21	10	1	5	1
和歌山	84		18	6	2	5	2
中国	354		76	50	0	49	0
鳥取	3		0	0	0	0	0
島根	0		1	0	0	0	0
岡山	188		37	31	0	31	0
広島	142		29	15	0	14	0
山口	21		9	4	0	4	0
四国	150		43	26	1	20	1
徳島	18		7	6	0	5	0
香川	25		5	4	0	4	0
愛媛	87		25	12	1	11	1
高知	20		6	4	0	0	0
九州	641		146	111	8	100	8
福岡	319		70	55	3	50	3
佐賀	15		1	1	0	1	0
長崎	15		5	1	0	0	0
熊本	56		9	11	0	10	0
大分	16		2	0	0	0	0
宮崎	44		11	6	0	6	0
鹿児島	31		9	6	2	4	2
沖縄	145		39	31	3	29	3

5 年次別 都道府県別 窃盗 手口別 認知・検挙件数及び検挙人員 (つづき)

C-b-(3) 自転車盗

年次及び 都道府県	認知件数	検 挙 件 数		検 挙 人 員			
		検 検	率 率	総 数	うち) 女	うち) 少年	うち) 女
2013 平成25年	303,273	5.5	16,560	12,311	1,428	6,326	957
2014 26	292,221	5.2	15,320	11,073	1,142	5,447	738
2015 27	260,530	5.4	14,103	9,553	899	4,169	479
2016 28	236,215	5.8	13,587	8,602	742	3,335	377
2017 29	205,381	6.4	13,191	7,831	684	3,043	341
2018 30	183,879	6.4	11,677	7,214	640	2,589	315
2019 令和元年	168,703	6.5	11,004	6,407	600	2,260	277
2020 2	120,797	7.9	9,559	5,428	511	1,909	233
2021 3	106,585	8.0	8,508	4,243	413	1,527	215
2022 4	128,883	6.9	8,936	4,515	370	1,665	183
北 海 道	3,829		196	94	9	53	7
札 幌	3,255		154	78	6	46	4
函 館	181		11	5	1	1	1
旭 川	199		19	8	1	5	1
釧 路	171		11	3	1	1	1
見 沼	23		1	0	0	0	0
東 北	3,278		257	142	10	49	4
青 森	336		14	7	0	3	0
岩 手	364		38	20	2	8	1
宮 城	1,295		96	58	5	17	1
秋 田	159		19	9	0	2	0
山 形	328		40	17	2	4	1
福 島	796		50	31	1	15	1
東 京	21,611		1,003	776	59	236	26
関 東	35,079		2,212	1,018	86	342	31
茨 城	1,632		49	23	1	10	0
栃 木	1,028		78	29	2	7	1
群 馬	1,359		80	28	2	10	1
埼 玉	10,371		663	319	28	81	9
千 葉	7,346		321	139	15	54	2
神 奈 川	8,499		625	277	24	95	14
新 潟	1,401		102	46	2	27	2
山 梨	431		24	18	1	4	0
長 野	748		86	23	1	10	0
静 岡	2,264		184	116	10	44	2
中 部	12,614		882	560	53	231	29
富 山	376		38	20	0	9	0
石 川	768		82	39	7	18	5
福 井	310		25	18	4	6	2
岐 阜	1,129		116	41	5	14	4
愛 知	8,654		559	406	36	163	17
三 重	1,377		62	36	1	21	1
近 畿	32,062		2,439	1,035	89	360	46
滋 賀	1,211		90	51	5	21	2
京 都	2,447		148	85	11	26	6
大 阪	20,715		1,428	588	47	200	25
兵 庫	6,480		574	241	18	86	7
奈 良	742		106	45	5	15	3
和 歌 山	467		93	25	3	12	3
中 国	5,825		561	254	20	112	16
鳥 取	338		83	34	4	17	4
島 根	199		25	17	0	5	0
岡 山	2,007		145	62	5	29	4
広 島	2,641		236	111	9	51	7
山 口	640		72	30	2	10	1
四 国	2,600		322	145	10	44	6
徳 島	541		41	16	2	4	1
香 川	606		74	50	2	12	0
愛 媛	879		145	44	1	6	0
高 知	574		62	35	5	22	5
九 州	11,985		1,064	491	34	238	18
福 岡	7,239		562	246	16	116	6
佐 賀	372		33	23	3	13	0
長 崎	254		36	14	0	8	0
熊 本	1,093		114	65	6	27	5
大 分	426		55	31	2	11	1
宮 崎	983		65	35	3	14	2
児 島	810		110	29	3	11	3
鹿 児 島	808		89	48	1	38	1

5 年次別 都道府県別 窃盗 手口別 認知・検挙件数及び検挙人員 (つづき)

C-c 非侵入盗

年次及び 都道府県	認知件数	検 挙 件 数 検 率		検 挙 人 員			
				総 数	うち) 女	うち) 少年	うち) 女
		%					
2013 平成25年	497,676	34.3	170,873	112,032	40,463	21,054	5,470
2014 26	451,648	35.0	157,858	107,348	38,162	17,905	3,995
2015 27	411,350	37.5	154,363	102,507	36,592	14,893	2,995
2016 28	374,497	37.9	141,876	96,188	34,124	11,737	2,232
2017 29	346,598	40.8	141,250	91,601	32,525	10,062	2,101
2018 30	311,597	42.6	132,730	86,477	30,898	8,704	1,973
2019 令和元年	287,656	44.0	126,543	80,012	28,130	7,179	1,630
2020 2	238,173	52.4	124,797	75,811	26,750	5,994	1,402
2021 3	225,193	53.4	120,207	73,589	26,837	4,867	1,346
2022 4	228,793	49.4	112,977	68,478	24,385	4,846	1,196
北 海 道	7,008		3,991	2,734	1,100	230	78
札 幌	4,933		2,417	1,772	701	169	56
函 館	491		281	232	104	16	6
旭 川	718		685	328	151	21	8
釧 路	650		442	292	104	21	7
北 見	216		166	110	40	3	1
東 北	11,983		6,663	4,090	1,439	183	34
青 森	1,494		909	636	235	24	7
岩 手	1,176		726	446	152	17	4
宮 城	3,925		1,697	1,061	365	44	7
秋 田	943		736	521	205	18	5
山 形	1,125		918	548	191	26	7
福 島	3,320		1,677	878	291	54	4
東 京	26,496		12,291	6,617	2,507	584	167
東 関	71,279		34,470	19,596	6,808	1,136	293
茨 城	7,149		2,180	1,251	467	44	8
栃 木	4,179		1,877	1,007	349	43	12
群 馬	4,362		2,313	1,058	374	59	15
埼 玉	15,210		6,063	3,725	1,300	227	68
千 葉	12,977		5,484	3,266	1,121	225	50
神 奈 川	14,295		8,436	4,821	1,663	259	57
新 潟	2,875		2,172	1,195	433	63	21
山 梨	1,354		654	406	138	17	6
長 野	3,155		2,120	928	318	44	15
静 岡	5,723		3,171	1,939	645	155	41
中 部	26,646		12,656	7,936	2,718	638	154
富 山	1,583		1,187	642	265	38	14
石 川	1,590		1,198	600	190	46	11
福 井	1,379		1,055	441	160	20	6
岐 阜	3,777		1,918	986	354	66	13
愛 知	15,179		5,840	4,447	1,471	426	99
三 重	3,138		1,458	820	278	42	11
近 畿	47,390		19,617	12,444	4,404	1,077	197
滋 賀	2,624		1,519	910	301	94	25
京 都	4,078		2,310	1,500	542	96	19
大 阪	25,180		7,222	4,925	1,684	530	91
兵 庫	11,899		6,117	3,559	1,267	234	36
奈 良	2,311		1,555	962	384	68	15
和 歌 山	1,298		894	588	226	55	11
中 国	9,898		6,487	4,176	1,580	258	86
鳥 取	890		773	449	160	26	10
島 根	771		665	271	97	16	8
岡 山	2,629		1,403	1,011	375	78	18
広 島	4,139		2,507	1,729	680	99	31
山 口	1,469		1,139	716	268	39	19
四 国	6,254		4,203	2,189	846	129	40
徳 島	944		653	379	171	16	8
香 川	1,502		988	581	201	30	5
愛 媛	2,838		1,896	807	311	54	15
高 知	970		666	422	163	29	12
九 州	21,839		12,599	8,696	2,983	611	147
福 岡	9,732		4,803	3,299	1,205	253	55
佐 賀	1,219		791	499	170	38	8
長 崎	1,391		1,003	786	272	29	3
熊 本	1,985		1,531	1,008	329	50	15
大 分	1,121		777	510	168	15	7
宮 崎	1,296		772	548	212	41	16
鹿 児 島	2,191		1,247	862	284	54	17
沖 縄	2,904		1,675	1,184	343	131	26

5 年次別 都道府県別 窃盗 手口別 認知・検挙件数及び検挙人員 (つづき)

C-c-(1) 職権盗

年次及び 都道府県	認知件数	検 挙 件 数		検 挙 人 員			
		検 検	率 率	総 数	うち) 女	うち) 少年	うち) 女
		%					
2013 平成25年	115	3.5	4	0	0	0	0
2014 26	168	30.4	51	9	1	0	0
2015 27	152	80.3	122	10	0	0	0
2016 28	158	15.2	24	1	0	0	0
2017 29	379	55.4	210	19	0	2	0
2018 30	1,281	30.7	393	135	9	51	4
2019 令和元年	3,714	40.9	1,518	376	36	95	10
2020 2	2,837	90.5	2,567	689	88	166	22
2021 3	2,228	81.0	1,805	541	66	87	12
2022 4	2,297	74.7	1,715	415	42	60	6
北 海 道	41		20	4	0	1	0
札 幌	40		19	3	0	1	0
函 館	0		0	0	0	0	0
旭 川	0		0	0	0	0	0
釧 路	1		1	1	0	0	0
見 沼	0		0	0	0	0	0
北 見	90		63	25	2	3	0
東 青 森	0		0	0	0	0	0
岩 手	7		2	2	0	0	0
宮 城	46		32	10	1	1	0
秋 田	4		6	3	1	1	0
山 形	3		4	5	0	0	0
福 島	30		19	5	0	1	0
東 京	552		519	118	10	15	1
関 東	973		626	127	16	27	4
茨 城	56		27	14	2	9	1
栃 木	42		16	4	0	1	0
群 馬	69		108	7	1	1	0
埼 玉	231		146	24	3	3	0
千 葉	170		43	12	2	1	1
神 奈 川	247		201	39	4	9	1
新 潟	5		2	1	1	0	0
山 梨	24		11	7	1	1	1
長 野	38		23	8	0	0	0
静 岡	91		49	11	2	2	0
中 部	206		145	39	4	7	1
富 山	6		12	4	0	1	0
石 川	1		10	1	0	0	0
福 井	0		1	0	0	0	0
岐 阜	35		12	4	1	1	0
愛 知	155		100	28	3	5	1
三 重	9		10	2	0	0	0
近 畿	327		247	83	6	6	0
滋 賀	5		10	2	0	0	0
京 都	32		14	8	1	0	0
大 阪	214		172	59	5	5	0
兵 庫	52		33	10	0	0	0
奈 良	24		18	4	0	1	0
和 歌 山	0		0	0	0	0	0
中 国	27		32	3	1	0	0
鳥 取	2		0	0	0	0	0
島 根	0		3	0	0	0	0
岡 山	16		22	3	1	0	0
広 島	8		7	0	0	0	0
山 口	1		0	0	0	0	0
四 国	9		5	5	2	0	0
徳 島	2		1	2	1	0	0
香 川	3		2	1	0	0	0
愛 媛	4		2	2	1	0	0
高 知	0		0	0	0	0	0
九 州	72		58	11	1	1	0
福 岡	45		17	3	0	1	0
佐 賀	2		2	0	0	0	0
長 崎	1		4	2	0	0	0
熊 本	16		20	1	0	0	0
大 分	2		2	1	0	0	0
宮 崎	1		2	1	1	0	0
鹿 児 島	5		11	3	0	0	0
沖 縄	0		0	0	0	0	0

5 年次別 都道府県別 窃盗 手口別 認知・検挙件数及び検挙人員 (つづき)

C-c-(2) 慶弔盗

年次及び 都道府県	認知件数	検 挙 件 数 検 挙 率		検 挙 人 員			
				総 数	うち) 女	うち) 少年	うち) 女
		%					
2013 平成25年	26	19.2	5	2	1	0	0
2014 26	22	13.6	3	0	0	0	0
2015 27	23	43.5	10	1	0	0	0
2016 28	9	33.3	3	1	0	0	0
2017 29	18	38.9	7	1	0	0	0
2018 30	5	40.0	2	0	0	0	0
2019 令和元年	4	0.0	0	0	0	0	0
2020 2	2	0.0	0	0	0	0	0
2021 3	2	0.0	0	0	0	0	0
2022 4	2	0.0	0	0	0	0	0
北 海 道	0	0	0	0	0	0	0
札 幌	0	0	0	0	0	0	0
函 館	0	0	0	0	0	0	0
旭 川	0	0	0	0	0	0	0
釧 路	0	0	0	0	0	0	0
北 見	0	0	0	0	0	0	0
東 北	0	0	0	0	0	0	0
青 森	0	0	0	0	0	0	0
岩 手	0	0	0	0	0	0	0
宮 城	0	0	0	0	0	0	0
秋 田	0	0	0	0	0	0	0
山 形	0	0	0	0	0	0	0
福 島	0	0	0	0	0	0	0
東 京	0	0	0	0	0	0	0
関 東	1	0	0	0	0	0	0
茨 城	0	0	0	0	0	0	0
栃 木	0	0	0	0	0	0	0
群 馬	0	0	0	0	0	0	0
埼 玉	1	0	0	0	0	0	0
千 葉	0	0	0	0	0	0	0
神 奈 川	0	0	0	0	0	0	0
新 潟	0	0	0	0	0	0	0
山 梨	0	0	0	0	0	0	0
長 野	0	0	0	0	0	0	0
静 岡	0	0	0	0	0	0	0
中 部	0	0	0	0	0	0	0
富 山	0	0	0	0	0	0	0
石 川	0	0	0	0	0	0	0
福 井	0	0	0	0	0	0	0
岐 阜	0	0	0	0	0	0	0
愛 知	0	0	0	0	0	0	0
三 重	0	0	0	0	0	0	0
近 畿	0	0	0	0	0	0	0
滋 賀	0	0	0	0	0	0	0
京 都	0	0	0	0	0	0	0
大 阪	0	0	0	0	0	0	0
兵 庫	0	0	0	0	0	0	0
奈 良	0	0	0	0	0	0	0
和 歌 山	0	0	0	0	0	0	0
中 国	0	0	0	0	0	0	0
鳥 取	0	0	0	0	0	0	0
島 根	0	0	0	0	0	0	0
岡 山	0	0	0	0	0	0	0
広 島	0	0	0	0	0	0	0
山 口	0	0	0	0	0	0	0
四 国	0	0	0	0	0	0	0
徳 島	0	0	0	0	0	0	0
香 川	0	0	0	0	0	0	0
愛 媛	0	0	0	0	0	0	0
高 知	0	0	0	0	0	0	0
九 州	1	0	0	0	0	0	0
福 岡	0	0	0	0	0	0	0
佐 賀	0	0	0	0	0	0	0
長 崎	0	0	0	0	0	0	0
熊 本	0	0	0	0	0	0	0
大 分	0	0	0	0	0	0	0
宮 崎	0	0	0	0	0	0	0
児 島	1	0	0	0	0	0	0
沖 縄	0	0	0	0	0	0	0

5 年次別 都道府県別 窃盗 手口別 認知・検挙件数及び検挙人員 (つづき)

C-c-(3) 追出し盗

年次及び 都道府県	認知件数	検 挙 件 数		検 挙 人 員			
		検 検	率	総 数	うち) 女	うち) 少年	うち) 女
			%				
2013 平成25年	129	35.7	46	49	4	39	3
2014 26	91	53.8	49	28	2	10	0
2015 27	115	24.3	28	13	3	7	1
2016 28	58	65.5	38	15	2	9	0
2017 29	43	53.5	23	11	2	1	0
2018 30	30	93.3	28	17	1	3	0
2019 令和元年	34	52.9	18	15	2	0	0
2020 2	20	90.0	18	15	4	8	0
2021 3	16	50.0	8	8	1	3	0
2022 4	16	62.5	10	8	1	1	1
北 海 道	1	0	0	0	0	0	0
札 幌	1	0	0	0	0	0	0
函 館	0	0	0	0	0	0	0
旭 川	0	0	0	0	0	0	0
釧 路	0	0	0	0	0	0	0
見 北	0	0	0	0	0	0	0
東 北	1	0	0	0	0	0	0
青 森	0	0	0	0	0	0	0
岩 手	0	0	0	0	0	0	0
宮 城	1	0	0	0	0	0	0
秋 田	0	0	0	0	0	0	0
山 形	0	0	0	0	0	0	0
福 島	0	0	0	0	0	0	0
東 京	4	2	2	0	0	0	0
関 東	2	3	3	2	0	0	0
茨 城	0	1	1	0	0	0	0
栃 木	0	0	0	0	0	0	0
群 馬	0	0	0	0	0	0	0
埼 玉	0	0	0	0	0	0	0
千 葉	1	0	0	0	0	0	0
神 奈 川	1	2	2	2	0	0	0
新 潟	0	0	0	0	0	0	0
山 梨	0	0	0	0	0	0	0
長 野	0	0	0	0	0	0	0
静 岡	0	0	0	0	0	0	0
中 部	2	2	2	2	1	1	1
富 山	0	0	0	0	0	0	0
石 川	1	1	1	1	1	1	1
福 井	0	0	0	0	0	0	0
岐 阜	0	0	0	0	0	0	0
愛 知	1	1	1	1	0	0	0
三 重	0	0	0	0	0	0	0
近 畿	4	2	2	4	0	0	0
滋 賀	0	0	0	0	0	0	0
京 都	1	0	0	0	0	0	0
大 阪	1	1	1	1	0	0	0
兵 庫	1	1	1	3	0	0	0
奈 良	1	0	0	0	0	0	0
和 歌 山	0	0	0	0	0	0	0
中 国	1	0	0	0	0	0	0
鳥 取	0	0	0	0	0	0	0
島 根	0	0	0	0	0	0	0
岡 山	0	0	0	0	0	0	0
広 島	1	0	0	0	0	0	0
山 口	0	0	0	0	0	0	0
四 国	0	0	0	0	0	0	0
徳 島	0	0	0	0	0	0	0
香 川	0	0	0	0	0	0	0
愛 媛	0	0	0	0	0	0	0
高 知	0	0	0	0	0	0	0
九 州	1	1	1	0	0	0	0
福 岡	0	0	0	0	0	0	0
佐 賀	0	0	0	0	0	0	0
長 崎	0	0	0	0	0	0	0
熊 本	0	0	0	0	0	0	0
大 分	0	0	0	0	0	0	0
宮 崎	1	1	1	0	0	0	0
児 島	0	0	0	0	0	0	0
鹿 児 島	0	0	0	0	0	0	0
沖 縄	0	0	0	0	0	0	0

5 年次別 都道府県別 窃盗 手口別 認知・検挙件数及び検挙人員 (つづき)

C-c-(4) 買物盗

年次及び 都道府県	認知件数	検 挙 件 数		検 挙 人 員			
		検 検	率 率	総 数	うち) 女	うち) 少年	うち) 女
			%				
2013 平成25年	1,153	40.2	464	228	50	70	6
2014 26	991	38.2	379	242	54	71	4
2015 27	981	41.6	408	245	53	58	2
2016 28	843	35.1	296	222	52	56	3
2017 29	878	46.5	408	236	41	56	2
2018 30	773	49.3	381	235	39	54	4
2019 令和元年	685	39.4	270	185	55	48	5
2020 2	506	58.9	298	184	34	41	2
2021 3	535	49.2	263	158	32	32	0
2022 4	573	46.6	267	145	34	33	3
北 海 道	11		3	1	0	0	0
札 幌	9		1	0	0	0	0
函 館	1		2	1	0	0	0
旭 川	0		0	0	0	0	0
釧 路	1		0	0	0	0	0
見 沼	0		0	0	0	0	0
北 見	0		0	0	0	0	0
東 北	23		20	7	0	3	0
青 森	7		6	1	0	0	0
岩 手	1		0	0	0	0	0
宮 城	9		4	3	0	3	0
秋 田	2		7	1	0	0	0
山 形	0		0	0	0	0	0
福 島	4		3	2	0	0	0
東 京	107		42	22	5	6	1
関 東	198		62	36	3	12	0
茨 城	15		13	3	0	0	0
栃 木	6		2	1	0	0	0
群 馬	5		1	1	0	1	0
埼 玉	43		6	3	1	0	0
千 葉	42		10	6	0	3	0
神 奈 川	69		23	19	2	8	0
新 潟	3		2	1	0	0	0
山 梨	1		0	0	0	0	0
長 野	3		2	0	0	0	0
静 岡	11		3	2	0	0	0
中 部	52		30	21	8	3	2
富 山	1		2	1	1	0	0
石 川	3		3	2	0	0	0
福 井	4		2	2	0	0	0
岐 阜	8		5	4	1	0	0
愛 知	30		17	11	6	3	2
三 重	6		1	1	0	0	0
近 畿	107		63	31	11	5	0
滋 賀	3		2	1	0	0	0
京 都	8		12	5	3	0	0
大 阪	59		27	14	5	3	0
兵 庫	28		13	9	2	2	0
奈 良	5		7	1	1	0	0
和 歌 山	4		2	1	0	0	0
中 国	16		17	10	4	1	0
鳥 取	3		2	2	1	0	0
島 根	0		2	0	0	0	0
岡 山	4		5	5	3	0	0
広 島	6		5	1	0	1	0
山 口	3		3	2	0	0	0
四 国	6		6	2	1	0	0
徳 島	0		1	0	0	0	0
香 川	0		0	0	0	0	0
愛 媛	1		2	1	0	0	0
高 知	5		3	1	1	0	0
九 州	53		24	15	2	3	0
福 岡	28		11	5	1	1	0
佐 賀	3		0	0	0	0	0
長 崎	1		2	1	1	0	0
熊 本	5		3	4	0	1	0
大 分	0		0	0	0	0	0
宮 崎	3		1	0	0	0	0
鹿 児 島	2		1	0	0	1	0
沖 縄	11		6	4	0	0	0

5 年次別 都道府県別 窃盗 手口別 認知・検挙件数及び検挙人員 (つづき)

C-c-(5) 訪問盗

年次及び 都道府県	認知件数	検 挙 件 数		検 挙 人 員			
		検 率	率	総 数	うち) 女	うち) 少年	うち) 女
		%					
2013 平成25年	1,424	33.2	473	266	91	58	18
2014 26	1,225	42.6	522	252	76	47	9
2015 27	1,176	37.9	446	247	69	43	10
2016 28	1,052	45.4	478	250	82	39	7
2017 29	1,088	54.6	594	222	66	33	8
2018 30	1,086	43.5	472	218	71	25	7
2019 令和元年	1,187	43.0	510	218	72	32	9
2020 2	1,087	52.6	572	241	63	40	9
2021 3	966	54.0	522	199	44	20	5
2022 4	1,495	51.4	769	267	55	33	2
北 海 道	55		24	20	10	3	1
札 幌	34		16	16	8	2	1
函 館	3		1	0	0	0	0
旭 川	9		2	0	0	0	0
釧 路	7		3	2	0	1	0
見 沼	2		2	2	2	0	0
北 見	53		32	12	1	1	0
東 青 森	4		0	0	0	0	0
岩 手	1		0	0	0	0	0
宮 城	20		20	9	1	1	0
秋 田	3		2	1	0	0	0
山 形	9		6	2	0	0	0
福 島	16		4	0	0	0	0
東 京	274		187	34	4	1	0
関 東	396		186	44	6	3	0
茨 城	17		6	3	2	0	0
栃 木	19		9	2	0	0	0
群 馬	10		8	0	0	0	0
埼 玉	62		23	15	2	3	0
千 葉	83		14	4	0	0	0
神 奈 川	65		30	12	0	0	0
新 潟	13		7	1	0	0	0
山 梨	8		2	0	0	0	0
長 野	84		78	4	0	0	0
静 岡	35		9	3	2	0	0
中 部	171		61	17	7	3	0
富 山	2		5	2	2	0	0
石 川	4		8	6	1	2	0
福 井	7		6	3	3	0	0
岐 阜	5		2	1	0	0	0
愛 知	116		6	3	1	1	0
三 重	37		34	2	0	0	0
近 畿	308		132	71	7	17	0
滋 賀	18		13	7	0	4	0
京 都	41		19	12	1	1	0
大 阪	185		58	38	5	8	0
兵 庫	37		21	6	1	0	0
奈 良	14		13	2	0	0	0
和 歌 山	13		8	6	0	4	0
中 国	55		34	23	7	0	0
鳥 取	7		5	6	2	0	0
島 根	7		5	3	0	0	0
岡 山	13		8	6	2	0	0
広 島	19		10	5	1	0	0
山 口	9		6	3	2	0	0
四 国	26		14	5	3	0	0
徳 島	0		0	0	0	0	0
香 川	7		4	2	1	0	0
愛 媛	15		10	3	2	0	0
高 知	4		0	0	0	0	0
九 州	157		99	41	10	5	1
福 岡	85		52	14	2	3	1
佐 賀	14		12	3	1	0	0
長 崎	10		6	5	2	0	0
熊 本	15		11	5	1	2	0
大 分	3		3	2	1	0	0
宮 崎	11		6	5	1	0	0
鹿 児 島	8		6	5	2	0	0
沖 縄	11		3	2	0	0	0

5 年次別 都道府県別 窃盗 手口別 認知・検挙件数及び検挙人員 (つづき)

C-c-(6) 払出盗

年次及び 都道府県	認知件数	検 挙 件 数		検 挙 人 員			
		検 検	率	総 数	うち) 女	うち) 少年	うち) 女
		%					
2013 平成25年	1,741	79.8	1,389	230	49	35	6
2014 26	1,715	84.0	1,440	296	55	29	3
2015 27	1,532	85.6	1,311	242	71	21	4
2016 28	2,197	81.5	1,790	377	61	46	10
2017 29	2,605	90.3	2,353	357	69	37	8
2018 30	3,906	88.7	3,465	327	80	42	7
2019 令和元年	5,938	93.2	5,534	310	76	52	8
2020 2	8,970	90.1	8,083	295	60	46	5
2021 3	8,431	95.6	8,058	322	92	34	13
2022 4	8,070	93.9	7,580	314	85	31	4
北 海 道	127		141	16	6	1	1
札 幌	98		101	10	4	0	0
函 館	4		5	2	0	0	0
旭 川	5		2	1	1	1	1
釧 路	9		17	2	0	0	0
見 沼	11		16	1	1	0	0
北 見	399		390	18	1	3	1
東 青 森	30		30	2	0	1	0
岩 手	42		50	0	0	0	0
宮 城	170		150	3	1	2	1
秋 田	21		30	3	0	0	0
山 形	54		78	3	0	0	0
福 島	82		52	7	0	0	0
東 京	2,528		2,820	45	9	10	0
関 東	3,191		2,171	77	23	4	0
茨 城	74		70	2	1	0	0
栃 木	94		76	1	1	0	0
群 馬	138		262	5	1	1	0
埼 玉	771		557	16	8	0	0
千 葉	774		317	25	5	3	0
神 奈 川	1,045		614	11	3	0	0
新 潟	47		39	6	1	0	0
山 梨	14		14	2	0	0	0
長 野	46		46	2	0	0	0
静 岡	188		176	7	3	0	0
中 部	349		394	31	6	1	0
富 山	36		51	3	0	0	0
石 川	31		80	3	0	0	0
福 井	17		26	2	0	0	0
岐 阜	31		31	2	0	0	0
愛 知	207		167	19	6	1	0
三 重	27		39	2	0	0	0
近 畿	854		842	56	17	4	0
滋 賀	30		85	7	4	2	0
京 都	154		176	4	1	0	0
大 阪	455		395	30	5	2	0
兵 庫	182		147	12	5	0	0
奈 良	17		27	1	1	0	0
和 歌 山	16		12	2	1	0	0
中 国	228		351	30	8	3	1
鳥 取	24		23	3	0	0	0
島 根	17		118	4	0	0	0
岡 山	48		49	3	1	1	0
広 島	103		100	15	5	2	1
山 口	36		61	5	2	0	0
四 国	47		67	7	4	0	0
徳 島	15		17	2	1	0	0
香 川	20		26	2	1	0	0
愛 媛	12		18	3	2	0	0
高 知	0		6	0	0	0	0
九 州	347		404	34	11	5	1
福 岡	179		157	12	4	2	1
佐 賀	9		14	1	0	1	0
長 崎	15		9	0	0	0	0
熊 本	46		107	6	4	0	0
大 分	13		11	1	0	0	0
宮 崎	16		17	3	1	0	0
鹿 児 島	13		26	3	0	1	0
沖 縄	56		63	8	2	1	0

5 年次別 都道府県別 窃盗 手口別 認知・検挙件数及び検挙人員 (つづき)

C-c-(7) ATMねらい

年次及び 都道府県	認知件数	検 挙 件 数 検 挙 率		検 挙 人 員			
				総 数	うち) 女	うち) 少年	うち) 女
		%					
2013 平成25年	25	56.0	14	9	3	0	0
2014 26	30	70.0	21	10	2	0	0
2015 27	29	48.3	14	5	2	1	0
2016 28	52	76.9	40	5	3	0	0
2017 29	15	120.0	18	10	4	1	0
2018 30	16	68.8	11	4	3	0	0
2019 令和元年	5	20.0	1	2	0	0	0
2020 2	1	0.0	0	0	0	0	0
2021 3	8	75.0	6	1	0	0	0
2022 4	1	200.0	2	1	0	0	0
北 海 道	0	0	0	0	0	0	0
札 幌	0	0	0	0	0	0	0
函 館	0	0	0	0	0	0	0
旭 川	0	0	0	0	0	0	0
釧 路	0	0	0	0	0	0	0
見 北	0	0	0	0	0	0	0
東 北	0	0	0	0	0	0	0
青 森	0	0	0	0	0	0	0
岩 手	0	0	0	0	0	0	0
宮 城	0	0	0	0	0	0	0
秋 田	0	0	0	0	0	0	0
山 形	0	0	0	0	0	0	0
福 島	0	0	0	0	0	0	0
東 京	0	0	0	0	0	0	0
関 東	0	0	0	0	0	0	0
茨 城	0	0	0	0	0	0	0
栃 木	0	0	0	0	0	0	0
群 馬	0	0	0	0	0	0	0
埼 玉	0	0	0	0	0	0	0
千 葉	0	0	0	0	0	0	0
神 奈 川	0	0	0	0	0	0	0
新 潟	0	0	0	0	0	0	0
山 梨	0	0	0	0	0	0	0
長 野	0	0	0	0	0	0	0
静 岡	0	0	0	0	0	0	0
中 部	0	0	0	0	0	0	0
富 山	0	0	0	0	0	0	0
石 川	0	0	0	0	0	0	0
福 井	0	0	0	0	0	0	0
岐 阜	0	0	0	0	0	0	0
愛 三	0	0	0	0	0	0	0
近 畿	0	2	2	1	0	0	0
滋 賀	0	0	0	0	0	0	0
京 都	0	0	0	0	0	0	0
大 阪	0	2	2	1	0	0	0
兵 庫	0	0	0	0	0	0	0
奈 良	0	0	0	0	0	0	0
和 歌 山	0	0	0	0	0	0	0
中 国	0	0	0	0	0	0	0
鳥 取	0	0	0	0	0	0	0
島 根	0	0	0	0	0	0	0
岡 山	0	0	0	0	0	0	0
広 島	0	0	0	0	0	0	0
山 口	0	0	0	0	0	0	0
四 国	0	0	0	0	0	0	0
徳 島	0	0	0	0	0	0	0
香 川	0	0	0	0	0	0	0
愛 媛	0	0	0	0	0	0	0
高 知	0	0	0	0	0	0	0
九 州	1	0	0	0	0	0	0
福 岡	0	0	0	0	0	0	0
佐 賀	0	0	0	0	0	0	0
長 崎	0	0	0	0	0	0	0
熊 本	0	0	0	0	0	0	0
大 分	1	0	0	0	0	0	0
宮 崎	0	0	0	0	0	0	0
鹿 児 島	0	0	0	0	0	0	0
沖 縄	0	0	0	0	0	0	0

5 年次別 都道府県別 窃盗 手口別 認知・検挙件数及び検挙人員 (つづき)

C-c-(8) 窓口ねらい

年次及び 都道府県	認知件数	検 挙 件 数 検 挙 率		検 挙 人 員			
				総 数	うち) 女	うち) 少年	うち) 女
		%					
2013 平成25年	16	50.0	8	7	3	2	1
2014 26	2	100.0	2	2	1	0	0
2015 27	16	50.0	8	6	2	0	0
2016 28	8	37.5	3	1	0	1	0
2017 29	8	75.0	6	4	0	0	0
2018 30	11	54.5	6	6	3	0	0
2019 令和元年	4	75.0	3	3	0	0	0
2020 2	4	25.0	1	0	0	0	0
2021 3	2	0.0	0	0	0	0	0
2022 4	3	33.3	1	1	1	0	0
北 海 道	0	0	0	0	0	0	0
札 幌	0	0	0	0	0	0	0
函 館	0	0	0	0	0	0	0
旭 川	0	0	0	0	0	0	0
釧 路	0	0	0	0	0	0	0
北 見	0	0	0	0	0	0	0
東 北	1	0	1	1	1	0	0
青 森	0	0	0	0	0	0	0
岩 手	0	0	0	0	0	0	0
宮 城	1	0	1	1	1	0	0
秋 田	0	0	0	0	0	0	0
山 形	0	0	0	0	0	0	0
福 島	0	0	0	0	0	0	0
東 京	0	0	0	0	0	0	0
関 東	1	0	0	0	0	0	0
茨 城	0	0	0	0	0	0	0
栃 木	0	0	0	0	0	0	0
群 馬	0	0	0	0	0	0	0
埼 玉	0	0	0	0	0	0	0
千 葉	0	0	0	0	0	0	0
神 奈 川	0	0	0	0	0	0	0
新 潟	0	0	0	0	0	0	0
山 梨	0	0	0	0	0	0	0
長 野	0	0	0	0	0	0	0
静 岡	0	0	0	0	0	0	0
中 部	0	0	0	0	0	0	0
富 山	0	0	0	0	0	0	0
石 川	0	0	0	0	0	0	0
福 井	0	0	0	0	0	0	0
岐 阜	0	0	0	0	0	0	0
愛 知	0	0	0	0	0	0	0
三 重	0	0	0	0	0	0	0
近 畿	1	0	0	0	0	0	0
滋 賀	0	0	0	0	0	0	0
京 都	0	0	0	0	0	0	0
大 阪	1	0	0	0	0	0	0
兵 庫	0	0	0	0	0	0	0
奈 良	0	0	0	0	0	0	0
和 歌 山	0	0	0	0	0	0	0
中 国	0	0	0	0	0	0	0
鳥 取	0	0	0	0	0	0	0
島 根	0	0	0	0	0	0	0
岡 山	0	0	0	0	0	0	0
広 島	0	0	0	0	0	0	0
山 口	0	0	0	0	0	0	0
四 国	0	0	0	0	0	0	0
徳 島	0	0	0	0	0	0	0
香 川	0	0	0	0	0	0	0
愛 媛	0	0	0	0	0	0	0
高 知	0	0	0	0	0	0	0
九 州	0	0	0	0	0	0	0
福 岡	0	0	0	0	0	0	0
佐 賀	0	0	0	0	0	0	0
長 崎	0	0	0	0	0	0	0
熊 本	0	0	0	0	0	0	0
大 分	0	0	0	0	0	0	0
宮 崎	0	0	0	0	0	0	0
鹿 児 島	0	0	0	0	0	0	0
沖 縄	0	0	0	0	0	0	0

5 年次別 都道府県別 窃盗 手口別 認知・検挙件数及び検挙人員 (つづき)

C-c-(9) 途中ねらい

年次及び 都道府県	認知件数	検 挙 件 数 検 挙 率		検 挙 人 員			
				総 数	うち) 女	うち) 少年	うち) 女
		%					
2013 平成25年	92	62.0	57	8	0	4	0
2014 26	39	30.8	12	3	1	0	0
2015 27	37	21.6	8	2	0	0	0
2016 28	31	48.4	15	3	1	0	0
2017 29	15	40.0	6	0	0	0	0
2018 30	8	50.0	4	2	0	2	0
2019 令和元年	20	20.0	4	1	0	0	0
2020 2	10	50.0	5	2	1	0	0
2021 3	10	70.0	7	6	0	0	0
2022 4	4	25.0	1	1	0	0	0
北 海 道	0	0	0	0	0	0	0
札 幌	0	0	0	0	0	0	0
函 館	0	0	0	0	0	0	0
旭 川	0	0	0	0	0	0	0
釧 路	0	0	0	0	0	0	0
見 北	0	0	0	0	0	0	0
東 北	0	0	0	0	0	0	0
青 森	0	0	0	0	0	0	0
岩 手	0	0	0	0	0	0	0
宮 城	0	0	0	0	0	0	0
秋 田	0	0	0	0	0	0	0
山 形	0	0	0	0	0	0	0
福 島	0	0	0	0	0	0	0
東 京	0	0	0	0	0	0	0
関 東	1	0	0	0	0	0	0
茨 城	0	0	0	0	0	0	0
栃 木	0	0	0	0	0	0	0
群 馬	0	0	0	0	0	0	0
埼 玉	0	0	0	0	0	0	0
千 葉	1	0	0	0	0	0	0
神 奈 川	0	0	0	0	0	0	0
新 潟	0	0	0	0	0	0	0
山 梨	0	0	0	0	0	0	0
長 野	0	0	0	0	0	0	0
静 岡	0	0	0	0	0	0	0
中 部	0	0	0	0	0	0	0
富 山	0	0	0	0	0	0	0
石 川	0	0	0	0	0	0	0
福 井	0	0	0	0	0	0	0
岐 阜	0	0	0	0	0	0	0
愛 知	0	0	0	0	0	0	0
三 重	0	0	0	0	0	0	0
近 畿	3	1	1	1	0	0	0
滋 賀	0	0	0	0	0	0	0
京 都	0	0	0	0	0	0	0
大 阪	2	0	0	0	0	0	0
兵 庫	1	1	1	1	0	0	0
奈 良	0	0	0	0	0	0	0
和 歌 山	0	0	0	0	0	0	0
中 国	0	0	0	0	0	0	0
鳥 取	0	0	0	0	0	0	0
島 根	0	0	0	0	0	0	0
岡 山	0	0	0	0	0	0	0
広 島	0	0	0	0	0	0	0
山 口	0	0	0	0	0	0	0
四 国	0	0	0	0	0	0	0
徳 島	0	0	0	0	0	0	0
香 川	0	0	0	0	0	0	0
愛 媛	0	0	0	0	0	0	0
高 知	0	0	0	0	0	0	0
九 州	0	0	0	0	0	0	0
福 岡	0	0	0	0	0	0	0
佐 賀	0	0	0	0	0	0	0
長 崎	0	0	0	0	0	0	0
熊 本	0	0	0	0	0	0	0
大 分	0	0	0	0	0	0	0
宮 崎	0	0	0	0	0	0	0
鹿 児 島	0	0	0	0	0	0	0
沖 縄	0	0	0	0	0	0	0

5 年次別 都道府県別 窃盗 手口別 認知・検挙件数及び検挙人員 (つづき)

C-c-(10) 室内ねらい

年次及び 都道府県	認知件数	検 挙 件 数		検 挙 人 員			
		検 検	率 率	総 数	うち) 女	うち) 少年	うち) 女
			%				
2013 平成25年	1,919	13.9	267	20	3	5	1
2014 26	1,652	15.1	249	27	5	5	0
2015 27	1,314	15.2	200	20	1	3	0
2016 28	1,007	14.9	150	18	2	6	0
2017 29	956	16.6	159	27	7	7	0
2018 30	791	20.5	162	18	3	0	0
2019 令和元年	659	24.3	160	14	2	2	0
2020 2	503	18.5	93	20	3	4	0
2021 3	379	31.4	119	16	3	0	0
2022 4	364	22.0	80	16	1	2	0
北 海 道	9		0	0	0	0	0
札 幌	5		0	0	0	0	0
函 館	1		0	0	0	0	0
旭 川	2		0	0	0	0	0
釧 路	1		0	0	0	0	0
北 見	0		0	0	0	0	0
東 北	9		3	1	0	0	0
青 森	1		0	0	0	0	0
岩 手	0		0	0	0	0	0
宮 城	2		1	0	0	0	0
秋 田	0		0	0	0	0	0
山 形	1		0	0	0	0	0
福 島	5		2	1	0	0	0
東 京	28		3	1	0	0	0
東 関	139		36	7	0	0	0
茨 城	16		4	2	0	0	0
栃 木	7		2	1	0	0	0
群 馬	7		1	0	0	0	0
埼 玉	38		5	0	0	0	0
千 葉	24		9	0	0	0	0
神 奈 川	28		7	2	0	0	0
新 潟	7		2	1	0	0	0
山 梨	1		0	0	0	0	0
長 野	2		0	0	0	0	0
静 岡	9		6	1	0	0	0
中 部	46		7	2	0	0	0
富 山	1		0	1	0	0	0
石 川	3		1	0	0	0	0
福 井	0		0	0	0	0	0
岐 阜	4		1	0	0	0	0
愛 知	35		4	1	0	0	0
三 重	3		1	0	0	0	0
近 畿	73		15	1	0	0	0
滋 賀	2		3	0	0	0	0
京 都	10		6	0	0	0	0
大 阪	39		3	1	0	0	0
兵 庫	12		2	0	0	0	0
奈 良	6		1	0	0	0	0
和 歌 山	4		0	0	0	0	0
中 国	15		4	0	0	0	0
鳥 取	0		0	0	0	0	0
島 根	0		0	0	0	0	0
岡 山	7		4	0	0	0	0
広 島	7		0	0	0	0	0
山 口	1		0	0	0	0	0
四 国	9		1	2	1	1	0
徳 島	1		0	0	0	0	0
香 川	2		0	0	0	0	0
愛 媛	5		1	2	1	1	0
高 知	1		0	0	0	0	0
九 州	36		11	2	0	1	0
福 岡	14		2	0	0	0	0
佐 賀	2		2	0	0	0	0
長 崎	1		1	0	0	0	0
熊 本	4		2	1	0	0	0
大 分	2		0	0	0	0	0
宮 崎	1		0	0	0	0	0
鹿 児 島	5		2	0	0	0	0
沖 縄	7		2	1	0	1	0

5 年次別 都道府県別 窃盗 手口別 認知・検挙件数及び検挙人員 (つづき)

C-c-(11) 客室ねらい

年次及び 都道府県	認知件数	検 挙 件 数		検 挙 人 員			
		検 検	率	総 数	うち) 女	うち) 少年	うち) 女
		%					
2013 平成25年	412	21.6	89	59	25	8	4
2014 26	422	22.7	96	51	19	6	4
2015 27	367	24.8	91	59	22	1	1
2016 28	283	44.2	125	58	23	3	1
2017 29	213	59.6	127	43	16	6	2
2018 30	209	27.8	58	34	12	1	0
2019 令和元年	202	31.2	63	20	7	3	1
2020 2	122	43.4	53	30	7	2	1
2021 3	127	65.4	83	45	12	2	1
2022 4	116	40.5	47	33	13	1	0
北 海 道	8		1	1	0	0	0
札 幌	5		1	1	0	0	0
函 館	1		0	0	0	0	0
旭 川	2		0	0	0	0	0
釧 路	0		0	0	0	0	0
北 見	0		0	0	0	0	0
東 北	18		6	4	0	0	0
青 森	1		0	0	0	0	0
岩 手	4		4	2	0	0	0
宮 城	6		0	0	0	0	0
秋 田	0		0	0	0	0	0
山 形	1		0	0	0	0	0
福 島	6		2	2	0	0	0
東 京	4		0	0	0	0	0
関 東	23		12	9	4	0	0
茨 城	1		1	1	0	0	0
栃 木	2		0	0	0	0	0
群 馬	2		1	1	1	0	0
埼 玉	1		1	1	0	0	0
千 葉	1		1	1	1	0	0
神 奈 川	7		2	1	0	0	0
新 潟	3		2	1	1	0	0
山 梨	3		2	1	0	0	0
長 野	2		1	1	1	0	0
静 岡	1		1	1	0	0	0
中 部	13		6	5	3	0	0
富 山	3		1	1	1	0	0
石 川	0		1	1	0	0	0
福 井	0		0	0	0	0	0
岐 阜	3		2	2	2	0	0
愛 知	4		2	1	0	0	0
三 重	3		0	0	0	0	0
近 畿	20		10	3	2	0	0
滋 賀	3		1	1	1	0	0
京 都	3		2	0	0	0	0
大 阪	11		2	1	1	0	0
兵 庫	2		4	0	0	0	0
奈 良	1		1	1	0	0	0
和 歌 山	0		0	0	0	0	0
中 国	9		4	4	2	1	0
鳥 取	1		0	0	0	0	0
島 根	4		1	1	1	0	0
岡 山	0		0	0	0	0	0
広 島	3		3	3	1	1	0
山 口	1		0	0	0	0	0
四 国	7		5	5	1	0	0
徳 島	0		0	0	0	0	0
香 川	1		1	1	0	0	0
愛 媛	4		2	2	1	0	0
高 知	2		2	2	0	0	0
九 州	14		3	2	1	0	0
福 岡	6		1	0	0	0	0
佐 賀	2		2	2	1	0	0
長 崎	0		0	0	0	0	0
熊 本	1		0	0	0	0	0
大 分	0		0	0	0	0	0
宮 崎	0		0	0	0	0	0
鹿 児 島	0		0	0	0	0	0
沖 縄	5		0	0	0	0	0

5 年次別 都道府県別 窃盗 手口別 認知・検挙件数及び検挙人員 (つづき)

C-c-(12) 病室ねらい

年次及び 都道府県	認知件数	検 挙 件 数		検 挙 人 員			
		検 検	率	総 数	うち) 女	うち) 少年	うち) 女
			%				
2013 平成25年	1,760	10.3	181	41	11	2	1
2014 26	1,329	38.2	508	44	13	1	0
2015 27	1,116	30.6	341	44	15	0	0
2016 28	970	46.7	453	31	6	0	0
2017 29	927	19.3	179	32	13	1	1
2018 30	813	12.7	103	32	15	2	2
2019 令和元年	834	26.5	221	31	16	0	0
2020 2	373	66.2	247	22	9	0	0
2021 3	276	35.5	98	20	3	1	1
2022 4	245	11.8	29	17	3	0	0
北 海 道	15		5	4	0	0	0
札 幌	7		2	2	0	0	0
函 館	3		2	1	0	0	0
旭 川	5		1	1	0	0	0
釧 路	0		0	0	0	0	0
北 見	0		0	0	0	0	0
東 北	9		2	1	0	0	0
青 森	3		0	0	0	0	0
岩 手	0		0	0	0	0	0
宮 城	0		0	0	0	0	0
秋 田	1		0	0	0	0	0
山 形	4		2	1	0	0	0
福 島	1		0	0	0	0	0
東 京	22		0	0	0	0	0
関 東	51		3	1	0	0	0
茨 城	6		0	0	0	0	0
栃 木	1		0	0	0	0	0
群 馬	4		0	0	0	0	0
埼 玉	11		0	0	0	0	0
千 葉	11		0	0	0	0	0
神 奈 川	11		0	0	0	0	0
新 潟	2		2	1	0	0	0
山 梨	1		0	0	0	0	0
長 野	1		1	0	0	0	0
静 岡	3		0	0	0	0	0
中 部	26		3	1	1	0	0
富 山	0		0	0	0	0	0
石 川	0		0	0	0	0	0
福 井	0		0	0	0	0	0
岐 阜	5		0	0	0	0	0
愛 知	18		1	0	0	0	0
三 重	3		2	1	0	0	0
近 畿	58		9	6	2	0	0
滋 賀	3		0	0	0	0	0
京 都	4		1	1	0	0	0
大 阪	29		5	3	1	0	0
兵 庫	15		3	2	1	0	0
奈 良	4		0	0	0	0	0
和 歌 山	3		0	0	0	0	0
中 国	19		0	0	0	0	0
鳥 取	0		0	0	0	0	0
島 根	5		0	0	0	0	0
岡 山	4		0	0	0	0	0
広 島	9		0	0	0	0	0
山 口	1		0	0	0	0	0
四 国	3		1	1	0	0	0
徳 島	0		0	0	0	0	0
香 川	0		0	0	0	0	0
愛 媛	2		0	0	0	0	0
高 知	1		1	0	0	0	0
九 州	42		6	3	0	0	0
福 岡	23		5	3	0	0	0
佐 賀	2		0	0	0	0	0
長 崎	7		1	0	0	0	0
熊 本	3		0	0	0	0	0
大 分	2		0	0	0	0	0
宮 崎	0		0	0	0	0	0
鹿 児 島	2		0	0	0	0	0
沖 縄	3		0	0	0	0	0

5 年次別 都道府県別 窃盗 手口別 認知・検挙件数及び検挙人員 (つづき)

C-c-(13) ひったくり

年次及び 都道府県	認知件数	検 挙 件 数		検 挙 人 員			
		検 率	率	総 数	うち) 女	うち) 少年	うち) 女
		%					
2013 平成25年	7,909	52.9	4,186	740	37	299	12
2014 26	6,201	59.4	3,684	680	39	281	13
2015 27	4,142	58.1	2,405	559	26	203	10
2016 28	3,493	36.8	1,286	485	19	156	3
2017 29	2,894	64.3	1,860	509	19	167	1
2018 30	1,920	75.9	1,457	395	23	129	4
2019 令和元年	1,553	61.2	950	370	25	93	2
2020 2	877	81.2	712	248	13	79	1
2021 3	544	78.3	426	206	10	50	3
2022 4	716	57.8	414	216	6	64	0
北海道	11		6	7	0	3	0
札幌	11		6	7	0	3	0
函館	0		0	0	0	0	0
旭川	0		0	0	0	0	0
釧路	0		0	0	0	0	0
北見	0		0	0	0	0	0
東北	8		7	4	0	1	0
青森	1		1	1	0	0	0
岩手	1		1	0	0	0	0
宮城	3		4	3	0	1	0
秋田	0		0	0	0	0	0
山形	0		0	0	0	0	0
福島	3		1	0	0	0	0
関東	128		66	38	3	12	0
茨城	278		106	45	1	8	0
栃木	10		1	0	0	0	0
群馬	3		7	1	0	0	0
埼玉	5		2	2	1	0	0
埼玉	85		49	15	0	2	0
千叶	87		17	11	0	4	0
神奈川	81		26	14	0	2	0
新潟	1		1	1	0	0	0
山梨	1		0	0	0	0	0
長野	1		0	0	0	0	0
静岡	4		3	1	0	0	0
中部	35		17	10	0	4	0
富山	2		2	2	0	1	0
石川	2		1	0	0	0	0
福井	0		0	0	0	0	0
岐阜	3		3	2	0	0	0
愛知	22		6	2	0	2	0
三重	6		5	4	0	1	0
近畿	194		160	86	1	34	0
滋賀	2		1	1	0	1	0
京都	19		19	7	0	0	0
大阪	138		93	57	0	33	0
兵庫	28		28	15	1	0	0
奈良	4		9	3	0	0	0
和歌山	3		10	3	0	0	0
中国	14		16	11	1	0	0
鳥取	1		1	1	0	0	0
島根	0		0	0	0	0	0
岡山	4		5	3	0	0	0
広島	4		5	3	1	0	0
山口	5		5	4	0	0	0
四国	10		4	1	0	0	0
徳島	4		0	0	0	0	0
香川	2		1	1	0	0	0
愛媛	1		0	0	0	0	0
高知	3		3	0	0	0	0
九州	38		32	14	0	2	0
福岡	24		20	7	0	2	0
佐賀	0		0	0	0	0	0
長崎	1		1	1	0	0	0
熊本	2		1	0	0	0	0
大分	1		1	1	0	0	0
宮崎	0		0	0	0	0	0
鹿児島	0		0	0	0	0	0
沖縄	10		9	5	0	0	0

5 年次別 都道府県別 窃盗 手口別 認知・検挙件数及び検挙人員 (つづき)

C-c-(14) すり

年次及び 都道府県	認知件数	検 挙 件 数		検 挙 人 員			
		検 検	率	総 数	うち) 女	うち) 少年	うち) 女
		%					
2013 平成25年	5,508	28.4	1,564	765	181	89	15
2014 26	4,617	24.4	1,126	672	125	77	14
2015 27	4,222	27.5	1,162	725	135	66	12
2016 28	3,677	34.3	1,261	689	133	89	7
2017 29	3,524	26.4	929	553	108	51	8
2018 30	3,281	31.0	1,018	604	102	60	6
2019 令和元年	3,141	26.9	844	539	108	48	4
2020 2	1,424	48.5	690	415	78	28	5
2021 3	1,110	66.6	739	287	59	17	5
2022 4	1,112	46.9	521	345	66	35	9
北 海 道	21		16	9	3	0	0
札 幌	15		12	8	3	0	0
函 館	0		0	0	0	0	0
旭 川	5		4	1	0	0	0
釧 路	1		0	0	0	0	0
北 見	0		0	0	0	0	0
東 北	14		9	8	1	2	1
青 森	0		0	0	0	0	0
岩 手	4		3	3	0	1	0
宮 城	6		4	4	0	0	0
秋 田	2		1	1	1	1	1
山 形	1		0	0	0	0	0
福 島	1		1	0	0	0	0
東 京	304		105	91	14	15	4
関 東	195		137	64	16	4	0
茨 城	10		6	4	0	1	0
栃 木	5		0	0	0	0	0
群 馬	4		2	1	0	0	0
埼 玉	43		29	20	9	0	0
千 葉	22		10	7	1	0	0
神 奈 川	98		80	23	3	2	0
新 潟	3		3	2	1	0	0
山 梨	2		1	1	0	0	0
長 野	1		1	0	0	0	0
静 岡	7		5	6	2	1	0
中 部	76		22	18	8	1	1
富 山	7		5	5	3	1	1
石 川	8		8	8	3	0	0
福 井	1		1	1	1	0	0
岐 阜	2		0	0	0	0	0
愛 知	56		6	2	0	0	0
三 重	2		2	2	1	0	0
近 畿	307		116	86	11	9	0
滋 賀	7		5	4	1	1	0
京 都	11		17	12	2	0	0
阪 神	245		62	50	4	8	0
大 阪	39		25	16	2	0	0
兵 庫	4		5	4	2	0	0
奈 良	1		2	0	0	0	0
和 歌 山	1		2	0	0	0	0
中 国	10		10	9	0	0	0
鳥 取	0		0	0	0	0	0
島 根	1		1	0	0	0	0
岡 山	1		0	0	0	0	0
広 島	4		3	4	0	0	0
山 口	4		6	5	0	0	0
四 国	22		20	9	3	2	2
徳 島	2		1	0	0	0	0
香 川	3		3	2	0	0	0
愛 媛	12		11	3	0	0	0
高 知	5		5	4	3	2	2
九 州	163		86	51	10	2	1
福 岡	107		45	21	6	1	0
佐 賀	0		0	0	0	0	0
長 崎	2		1	0	0	0	0
熊 本	7		5	5	2	1	1
大 分	8		6	5	0	0	0
宮 崎	3		2	0	0	0	0
鹿 児 島	3		2	1	0	0	0
沖 縄	33		25	19	2	0	0

5 年次別 都道府県別 窃盗 手口別 認知・検挙件数及び検挙人員 (つづき)

C-c-(15) 置引き

年次及び 都道府県	認知件数	検 挙 件 数		検 挙 人 員			
		検 検	率 率	総 数	うち) 女	うち) 少年	うち) 女
		%					
2013 平成25年	42,986	18.5	7,968	5,782	1,287	642	71
2014 26	39,745	20.0	7,946	5,961	1,320	591	60
2015 27	36,632	21.8	7,995	6,079	1,374	500	59
2016 28	33,754	24.4	8,235	6,299	1,445	479	48
2017 29	30,818	25.7	7,914	6,237	1,517	409	42
2018 30	26,736	29.1	7,773	6,007	1,537	331	51
2019 令和元年	22,116	30.7	6,799	5,209	1,276	278	34
2020 2	12,773	39.8	5,082	3,941	1,026	199	23
2021 3	9,614	40.1	3,854	3,129	858	120	13
2022 4	9,308	37.6	3,504	2,733	691	116	13
北 海 道	160		71	53	13	3	0
札 幌	102		41	32	7	3	0
函 館	13		6	2	1	0	0
旭 川	20		8	6	2	0	0
釧 路	17		9	7	2	0	0
見 沼	8		7	6	1	0	0
東 北	295		164	143	43	3	0
青 森	68		34	26	11	0	0
岩 手	87		35	37	10	0	0
宮 城	32		16	7	2	1	0
秋 田	31		33	33	12	0	0
山 形	41		29	24	6	0	0
福 島	36		17	16	2	2	0
東 京	696		130	79	15	0	0
関 東	3,021		1,171	910	218	34	5
茨 城	63		44	10	3	0	0
栃 木	89		32	23	8	0	0
群 馬	164		86	82	22	1	0
埼 玉	470		123	101	17	4	1
千 葉	810		269	208	49	7	1
神 奈 川	805		322	236	62	15	3
新 潟	196		104	91	23	3	0
山 梨	21		14	12	5	2	0
長 野	171		85	70	15	0	0
静 岡	232		92	77	14	2	0
中 部	1,140		468	420	91	25	3
富 山	53		32	28	8	1	0
石 川	166		85	71	12	2	0
福 井	142		86	82	20	1	0
岐 阜	77		27	25	7	3	0
愛 知	547		158	145	30	17	3
三 重	155		80	69	14	1	0
近 畿	2,450		788	591	165	33	5
滋 賀	71		34	24	7	4	2
京 都	284		81	65	21	1	0
大 阪	784		149	106	23	11	2
兵 庫	1,097		417	306	83	13	0
奈 良	165		74	60	20	2	0
和 歌 山	49		33	30	11	2	1
中 国	244		135	84	21	2	0
鳥 取	21		19	12	4	1	0
島 根	11		6	6	2	0	0
岡 山	76		38	29	6	0	0
広 島	91		36	22	5	1	0
山 口	45		36	15	4	0	0
四 国	191		76	51	16	3	0
徳 島	6		1	1	0	0	0
香 川	17		16	5	1	0	0
愛 媛	160		57	43	14	3	0
高 知	8		2	2	1	0	0
九 州	1,111		501	402	109	13	0
福 岡	264		66	40	11	3	0
佐 賀	91		56	57	13	2	0
長 崎	30		26	20	8	1	0
熊 本	100		58	50	13	0	0
大 分	38		24	16	5	0	0
宮 崎	94		52	39	19	1	0
鹿 児 島	129		66	44	10	2	0
沖 縄	365		153	136	30	4	0

5 年次別 都道府県別 窃盗 手口別 認知・検挙件数及び検挙人員 (つづき)

C-c-(16) 仮睡者ねらい

年次及び 都道府県	認知件数	検 挙 件 数		検 挙 人 員			
		検 検	率	総 数	うち) 女	うち) 少年	うち) 女
			%				
2013 平成25年	5,962	8.0	474	140	10	31	6
2014 26	5,373	4.6	247	93	3	5	2
2015 27	5,465	7.2	394	142	6	31	1
2016 28	5,284	7.8	414	135	10	18	2
2017 29	4,638	7.9	365	123	4	15	1
2018 30	4,595	7.2	330	160	10	36	3
2019 令和元年	4,177	8.3	347	167	7	30	3
2020 2	2,357	14.6	344	130	4	31	0
2021 3	1,755	7.6	134	73	8	8	1
2022 4	2,507	10.0	250	113	5	19	0
北 海 道	13	0	0	0	0	0	0
札 幌	13	0	0	0	0	0	0
函 館	0	0	0	0	0	0	0
旭 川	0	0	0	0	0	0	0
釧 路	0	0	0	0	0	0	0
見 北	0	0	0	0	0	0	0
東 北	16	3	3	2	0	0	0
青 森	0	0	0	0	0	0	0
岩 手	0	0	0	0	0	0	0
宮 城	15	2	2	2	0	0	0
秋 田	0	0	0	0	0	0	0
山 形	0	0	0	0	0	0	0
福 島	1	1	1	0	0	0	0
東 京	990	61	61	39	1	10	0
関 東	358	71	71	11	3	0	0
茨 城	25	2	2	1	0	0	0
栃 木	16	0	0	0	0	0	0
群 馬	4	0	0	0	0	0	0
埼 玉	75	3	3	2	0	0	0
千 葉	84	9	9	4	3	0	0
神 奈 川	133	53	53	4	0	0	0
新 潟	3	1	1	0	0	0	0
山 梨	1	0	0	0	0	0	0
長 野	0	0	0	0	0	0	0
静 岡	17	3	3	0	0	0	0
中 部	96	9	9	12	0	2	0
富 山	1	0	0	0	0	0	0
石 川	2	0	0	0	0	0	0
福 井	1	0	0	0	0	0	0
岐 阜	5	0	0	0	0	0	0
愛 知	79	9	9	12	0	2	0
三 重	8	0	0	0	0	0	0
近 畿	750	62	62	26	1	4	0
滋 賀	10	2	2	1	0	0	0
京 都	18	2	2	1	0	0	0
大 阪	623	32	32	12	1	2	0
兵 庫	95	24	24	11	0	2	0
奈 良	3	2	2	1	0	0	0
和 歌 山	1	0	0	0	0	0	0
中 国	26	7	7	3	0	0	0
鳥 取	0	0	0	0	0	0	0
島 根	0	0	0	0	0	0	0
岡 山	6	3	3	1	0	0	0
広 島	18	3	3	2	0	0	0
山 口	2	1	1	0	0	0	0
四 国	12	2	2	1	0	0	0
徳 島	1	0	0	0	0	0	0
香 川	7	1	1	0	0	0	0
愛 媛	2	0	0	0	0	0	0
高 知	2	1	1	1	0	0	0
九 州	246	35	35	19	0	3	0
福 岡	139	22	22	12	0	1	0
佐 賀	0	0	0	0	0	0	0
長 崎	6	2	2	2	0	2	0
熊 本	4	1	1	0	0	0	0
大 分	9	2	2	1	0	0	0
宮 崎	7	1	1	1	0	0	0
鹿 児 島	9	4	4	2	0	0	0
沖 縄	72	3	3	1	0	0	0

5 年次別 都道府県別 窃盗 手口別 認知・検挙件数及び検挙人員 (つづき)

C-c-(17) 車上ねらい

年次及び 都道府県	認知件数	検 挙 件 数		検 挙 人 員			
		検 検	率 率	総 数	うち) 女	うち) 少年	うち) 女
		%					
2013 平成25年	87,976	22.6	19,868	1,775	132	358	16
2014 26	75,289	20.7	15,604	1,674	104	279	11
2015 27	65,023	20.3	13,185	1,554	102	254	6
2016 28	59,974	19.4	11,650	1,464	132	194	11
2017 29	54,768	24.6	13,466	1,575	127	189	5
2018 30	44,969	24.4	10,953	1,556	139	151	10
2019 令和元年	37,425	29.3	10,951	1,416	131	133	6
2020 2	27,978	36.8	10,300	1,300	127	110	4
2021 3	23,282	35.5	8,274	1,171	121	80	3
2022 4	23,289	33.2	7,741	1,138	100	81	5
北 海 道	721		415	37	0	0	0
札 幌	514		88	18	0	0	0
函 館	29		7	4	0	0	0
旭 川	80		281	6	0	0	0
釧 路	86		35	5	0	0	0
北 見	12		4	4	0	0	0
東 北	1,044		249	62	5	5	0
青 森	190		100	16	0	3	0
岩 手	59		11	3	0	1	0
宮 城	280		29	13	2	0	0
秋 田	67		14	7	0	0	0
山 形	78		28	8	2	0	0
福 島	370		67	15	1	1	0
東 京	1,668		702	121	3	11	0
関 東	6,981		2,608	243	23	15	3
茨 城	816		134	11	0	0	0
栃 木	471		156	17	1	2	0
群 馬	450		203	16	1	2	1
埼 玉	1,488		378	44	8	2	0
千 葉	1,445		424	41	7	4	2
神 奈 川	1,025		734	51	3	2	0
新 潟	222		224	18	2	0	0
山 梨	131		50	9	1	0	0
長 野	382		203	12	0	0	0
静 岡	551		102	24	0	3	0
中 部	2,983		856	103	10	10	1
富 山	103		30	7	0	1	0
石 川	130		35	6	1	0	0
福 井	160		79	10	0	0	0
岐 阜	476		423	11	2	2	0
愛 知	1,742		186	56	7	6	1
三 重	372		103	13	0	1	0
近 畿	6,280		1,687	304	44	28	1
滋 賀	289		37	14	0	2	0
京 都	484		126	34	5	5	1
大 阪	3,914		589	180	30	16	0
兵 庫	1,262		747	55	7	4	0
奈 良	220		146	10	1	1	0
和 歌 山	111		42	11	1	0	0
中 国	885		258	78	4	4	0
鳥 取	55		26	8	0	1	0
島 根	59		34	5	0	0	0
岡 山	353		45	16	0	1	0
広 島	325		91	38	4	2	0
山 口	93		62	11	0	0	0
四 国	622		302	44	3	0	0
徳 島	135		77	3	0	0	0
香 川	153		55	15	1	0	0
愛 媛	241		127	15	1	0	0
高 知	93		43	11	1	0	0
九 州	2,105		664	146	8	8	0
福 岡	883		177	38	3	3	0
佐 賀	106		23	1	0	0	0
長 崎	76		40	15	2	0	0
熊 本	191		128	28	0	1	0
大 分	142		39	11	1	0	0
宮 崎	110		32	6	1	2	0
児 島	288		109	17	1	1	0
沖 縄	309		116	30	0	1	0

5 年次別 都道府県別 窃盗 手口別 認知・検挙件数及び検挙人員 (つづき)

C-c-(18) 部品ねらい

年次及び 都道府県	認知件数	検 挙 件 数		検 挙 人 員			
		検 率	率	総 数	うち) 女	うち) 少年	うち) 女
		%					
2013 平成25年	45,981	13.7	6,306	893	17	490	5
2014 26	37,797	12.6	4,760	842	24	452	12
2015 27	32,600	13.9	4,528	811	19	444	8
2016 28	28,403	13.2	3,738	706	12	400	5
2017 29	27,353	12.1	3,311	625	16	277	7
2018 30	20,966	18.3	3,831	512	16	249	6
2019 令和元年	16,585	16.0	2,647	497	18	251	9
2020 2	13,453	16.4	2,212	497	21	248	8
2021 3	13,047	12.6	1,639	434	19	197	5
2022 4	13,301	12.7	1,693	417	20	178	2
北海道	215		52	5	0	1	0
札幌	160		43	3	0	1	0
函館	29		0	0	0	0	0
旭川	14		4	0	0	0	0
釧路	7		3	1	0	0	0
北見	5		2	1	0	0	0
東北	269		41	9	0	1	0
青森	28		6	0	0	0	0
岩手	12		4	2	0	0	0
宮城	113		16	5	0	0	0
秋田	5		0	0	0	0	0
山形	24		9	2	0	1	0
福島	87		6	0	0	0	0
関東	1,199		128	37	3	16	1
茨城	4,959		600	77	4	34	0
栃木	563		18	3	0	0	0
群馬	190		12	2	2	0	0
埼玉	275		12	3	0	1	0
埼玉	1,163		49	12	0	4	0
千葉	1,202		57	26	0	12	0
神奈川	1,184		340	16	0	14	0
新潟	67		17	4	0	0	0
山梨	43		4	0	0	0	0
長野	56		12	3	2	0	0
静岡	216		79	8	0	3	0
中部	1,988		145	46	4	16	0
富山	28		6	1	0	0	0
石川	31		4	7	1	0	0
福井	36		9	1	0	0	0
岐阜	270		27	3	0	2	0
愛知	1,344		80	30	3	10	0
三重	279		19	4	0	4	0
近畿	3,659		563	164	7	72	1
滋賀	179		22	6	0	4	0
京都	223		48	11	1	3	0
大阪	2,345		330	92	4	38	1
兵庫	725		90	41	2	21	0
奈良	129		55	8	0	2	0
和歌山	58		18	6	0	4	0
中国	226		37	12	1	0	0
鳥取	5		10	2	0	0	0
島根	8		1	1	0	0	0
岡山	87		10	5	0	0	0
広島	97		12	3	1	0	0
山口	29		4	1	0	0	0
四国	151		22	7	0	2	0
徳島	15		1	0	0	0	0
香川	32		8	3	0	2	0
愛媛	69		6	1	0	0	0
高知	35		7	3	0	0	0
九州	635		105	60	1	36	0
福岡	307		36	20	0	11	0
佐賀	22		3	1	0	0	0
長崎	20		4	2	0	1	0
熊本	35		0	0	0	0	0
大分	25		8	1	0	0	0
宮崎	25		4	1	0	0	0
鹿児島	46		13	7	0	3	0
沖縄	155		37	28	1	21	0

5 年次別 都道府県別 窃盗 手口別 認知・検挙件数及び検挙人員 (つづき)

C-c-(19) 脱衣場ねらい

年次及び 都道府県	認知件数	検 挙 件 数		検 挙 人 員			
		検 検	率 率	総 数	うち) 女	うち) 少年	うち) 女
		%					
2013 平成25年	4,338	16.7	723	149	30	25	1
2014 26	3,835	8.9	342	110	23	19	4
2015 27	3,590	11.8	422	150	21	26	1
2016 28	3,195	13.1	419	140	31	19	3
2017 29	2,890	13.3	384	139	25	13	1
2018 30	2,426	17.1	415	149	22	21	4
2019 令和元年	2,173	13.0	282	110	12	13	1
2020 2	1,321	16.7	220	96	6	9	1
2021 3	1,197	48.5	581	102	14	8	0
2022 4	1,444	15.9	230	101	9	14	0
北 海 道	103		16	6	2	0	0
札 幌	73		9	3	2	0	0
函 館	9		1	0	0	0	0
旭 川	7		2	2	0	0	0
釧 路	13		4	1	0	0	0
見 沼	1		0	0	0	0	0
北 見	134		18	7	0	1	0
東 青 森	20		5	1	0	0	0
岩 手	16		0	0	0	0	0
宮 城	41		3	2	0	0	0
秋 田	16		8	3	0	0	0
山 形	13		0	0	0	0	0
福 島	28		2	1	0	1	0
東 京	193		23	11	1	2	0
関 東	387		59	28	4	3	0
茨 城	15		1	1	0	0	0
栃 木	29		5	1	0	0	0
群 馬	33		11	1	1	0	0
埼 玉	78		17	14	1	3	0
千 葉	77		10	4	1	0	0
神 奈 川	68		7	3	1	0	0
新 潟	23		3	2	0	0	0
山 梨	10		0	0	0	0	0
長 野	29		4	1	0	0	0
静 岡	25		1	1	0	0	0
中 部	123		32	10	0	0	0
富 山	15		13	1	0	0	0
石 川	12		4	1	0	0	0
福 井	5		1	0	0	0	0
岐 阜	23		2	0	0	0	0
愛 知	54		10	8	0	0	0
三 重	14		2	0	0	0	0
近 畿	281		41	21	0	5	0
滋 賀	11		0	0	0	0	0
京 都	33		10	3	0	0	0
阪 神	144		15	11	0	4	0
大 阪	72		14	6	0	0	0
兵 庫	12		1	1	0	1	0
和 歌 山	9		1	0	0	0	0
中 国	36		7	3	0	1	0
鳥 取	1		0	0	0	0	0
島 根	6		0	0	0	0	0
岡 山	7		2	1	0	0	0
広 島	18		5	2	0	1	0
山 口	4		0	0	0	0	0
四 国	34		6	1	0	0	0
徳 島	3		0	0	0	0	0
香 川	7		2	1	0	0	0
愛 媛	22		2	0	0	0	0
高 知	2		2	0	0	0	0
九 州	153		28	14	2	2	0
福 岡	47		10	4	0	0	0
佐 賀	8		1	0	0	0	0
長 崎	11		3	3	0	0	0
熊 本	20		5	3	1	1	0
大 分	16		1	1	0	0	0
宮 崎	4		0	0	0	0	0
鹿 児 島	37		7	3	1	1	0
沖 縄	10		1	0	0	0	0

5 年次別 都道府県別 窃盗 手口別 認知・検挙件数及び検挙人員 (つづき)

C-c-(20) 自動販売機ねらい

年次及び 都道府県	認知件数	検 挙 件 数 検 率		検 挙 人 員			
				総 数	うち) 女	うち) 少年	うち) 女
		%					
2013 平成25年	16,508	36.1	5,962	818	34	648	29
2014 26	16,404	21.6	3,537	1,091	35	914	25
2015 27	13,242	50.4	6,678	1,059	32	872	19
2016 28	11,533	23.5	2,708	726	28	568	17
2017 29	8,486	59.7	5,068	414	20	301	13
2018 30	6,881	32.4	2,230	288	11	163	2
2019 令和元年	6,608	25.3	1,669	193	7	89	2
2020 2	3,321	85.7	2,846	183	12	63	3
2021 3	3,004	69.0	2,072	122	6	47	4
2022 4	2,937	49.4	1,451	114	9	34	3
北 海 道	24		1	1	0	0	0
札 幌	8		0	1	0	0	0
函 館	1		0	0	0	0	0
旭 川	0		0	0	0	0	0
釧 路	15		1	0	0	0	0
見 沼	0		0	0	0	0	0
北 見	74		30	13	4	0	0
東 根	7		12	2	1	0	0
青 森	14		8	7	2	0	0
岩 手	27		3	1	0	0	0
宮 城	2		2	1	1	0	0
秋 田	5		0	0	0	0	0
山 形	19		5	2	0	0	0
福 島	157		208	9	3	3	3
東 京	1,129		434	30	1	8	0
茨 城	95		136	5	0	3	0
栃 木	61		3	1	0	0	0
群 馬	73		13	3	0	0	0
埼 玉	282		9	2	0	0	0
千 葉	151		189	4	0	0	0
神 奈 川	349		71	9	1	4	0
新 潟	11		4	4	0	0	0
山 梨	36		0	0	0	0	0
長 野	16		0	0	0	0	0
静 岡	55		9	2	0	1	0
中 部	566		227	16	0	6	0
富 山	10		2	2	0	2	0
石 川	16		31	3	0	2	0
福 井	10		1	0	0	0	0
岐 阜	43		44	0	0	0	0
愛 知	377		104	8	0	2	0
三 重	110		45	3	0	0	0
近 畿	691		264	18	1	9	0
滋 賀	50		82	2	0	2	0
京 都	34		2	1	0	0	0
大 阪	460		23	9	0	7	0
兵 庫	124		150	1	0	0	0
奈 良	14		3	3	1	0	0
和 歌 山	9		4	2	0	0	0
中 国	31		48	5	0	1	0
鳥 取	6		5	1	0	0	0
島 根	2		0	0	0	0	0
岡 山	4		0	0	0	0	0
広 島	16		17	4	0	1	0
山 口	3		26	0	0	0	0
四 国	19		5	2	0	0	0
徳 島	5		2	1	0	0	0
香 川	2		0	0	0	0	0
愛 媛	5		3	1	0	0	0
高 知	7		0	0	0	0	0
九 州	246		234	20	0	7	0
福 岡	99		85	4	0	2	0
佐 賀	6		0	0	0	0	0
長 崎	8		4	3	0	1	0
熊 本	15		6	1	0	0	0
大 分	14		77	3	0	0	0
宮 崎	24		9	3	0	3	0
鹿 児 島	26		14	2	0	0	0
沖 縄	54		39	4	0	1	0

5 年次別 都道府県別 窃盗 手口別 認知・検挙件数及び検挙人員 (つづき)

C-c-(21) 色情ねらい

年次及び 都道府県	認知件数	検 挙 件 数		検 挙 人 員			
		検 検	率	総 数	うち) 女	うち) 少年	うち) 女
			%				
2013 平成25年	11,979	32.3	3,873	734	3	55	0
2014 26	11,039	31.7	3,500	701	2	94	0
2015 27	11,249	35.5	3,994	665	1	54	0
2016 28	10,413	39.6	4,122	674	0	57	0
2017 29	9,464	45.3	4,288	681	4	50	0
2018 30	8,547	42.2	3,609	592	2	50	0
2019 令和元年	7,474	40.7	3,040	600	2	47	0
2020 2	6,428	51.7	3,323	639	6	49	0
2021 3	6,053	49.5	2,994	602	1	48	0
2022 4	5,147	55.0	2,832	531	0	48	0
北 海 道	12		5	4	0	0	0
札 幌	7		1	1	0	0	0
函 館	0		0	0	0	0	0
旭 川	3		3	2	0	0	0
釧 路	1		1	1	0	0	0
見 沼	1		0	0	0	0	0
北 東	246		228	34	0	1	0
青 森	10		4	1	0	0	0
岩 手	25		20	5	0	0	0
宮 城	81		36	14	0	1	0
秋 田	5		3	1	0	0	0
山 形	13		16	4	0	0	0
福 島	112		149	9	0	0	0
東 京	478		128	36	0	4	0
関 東	1,863		1,085	142	0	10	0
茨 城	209		73	12	0	0	0
栃 木	79		25	7	0	1	0
群 馬	91		15	8	0	0	0
埼 玉	394		133	20	0	2	0
千 葉	275		142	23	0	2	0
神 奈 川	406		435	34	0	5	0
新 潟	34		19	7	0	0	0
山 梨	42		15	1	0	0	0
長 野	96		70	6	0	0	0
静 岡	237		158	24	0	0	0
中 部	575		261	56	0	3	0
富 山	20		43	3	0	1	0
石 川	32		17	1	0	0	0
福 井	26		16	3	0	0	0
岐 阜	121		82	12	0	1	0
愛 知	298		76	32	0	1	0
三 重	78		27	5	0	0	0
近 畿	774		327	103	0	11	0
滋 賀	52		24	12	0	0	0
京 都	48		18	8	0	1	0
大 阪	307		110	40	0	3	0
兵 庫	275		132	27	0	5	0
奈 良	47		26	7	0	0	0
和 歌 山	45		17	9	0	2	0
中 国	252		131	26	0	4	0
鳥 取	21		30	5	0	1	0
島 根	24		15	3	0	0	0
岡 山	61		24	8	0	1	0
広 島	110		43	7	0	2	0
山 口	36		19	3	0	0	0
四 国	348		237	28	0	7	0
徳 島	50		28	4	0	0	0
香 川	64		43	7	0	2	0
愛 媛	190		128	8	0	0	0
高 知	44		38	9	0	5	0
九 州	599		430	102	0	8	0
福 岡	203		168	26	0	3	0
佐 賀	91		76	12	0	1	0
長 崎	31		14	9	0	1	0
熊 本	61		43	15	0	1	0
大 分	29		16	5	0	0	0
宮 崎	83		53	8	0	0	0
鹿 児 島	63		24	10	0	2	0
沖 縄	38		36	17	0	0	0

5 年次別 都道府県別 窃盗 手口別 認知・検挙件数及び検挙人員 (つづき)

C-c-(22) 工事場ねらい

年次及び 都道府県	認知件数	検 挙 件 数		検 挙 人 員			
		検 検	率	総 数	うち) 女	うち) 少年	うち) 女
		%					
2013 平成25年	9,956	17.6	1,756	252	10	23	0
2014 26	9,586	19.2	1,840	280	4	23	1
2015 27	8,790	18.2	1,603	231	3	13	0
2016 28	6,344	27.1	1,717	190	5	10	2
2017 29	6,079	25.2	1,530	180	5	23	1
2018 30	5,210	25.2	1,311	187	3	13	1
2019 令和元年	4,534	24.0	1,087	175	1	11	1
2020 2	3,819	27.9	1,064	154	3	7	0
2021 3	3,648	27.0	985	153	4	6	0
2022 4	4,549	36.7	1,670	210	9	8	2
北 海 道	77		16	12	1	0	0
札 幌	62		12	9	1	0	0
函 館	2		1	1	0	0	0
旭 川	8		3	2	0	0	0
釧 路	1		0	0	0	0	0
見 沼	4		0	0	0	0	0
北 見	346		103	18	0	0	0
東 青 森	13		2	3	0	0	0
岩 手	27		7	1	0	0	0
宮 城	169		52	3	0	0	0
秋 田	17		1	1	0	0	0
山 形	29		29	2	0	0	0
福 島	91		12	8	0	0	0
東 京	387		249	17	1	0	0
関 東	1,868		646	58	2	2	0
茨 城	286		33	3	0	0	0
栃 木	160		68	6	0	0	0
群 馬	87		6	0	0	0	0
埼 玉	459		152	9	1	0	0
千 葉	246		52	9	0	0	0
神 奈 川	432		229	8	0	1	0
新 潟	28		11	4	0	0	0
山 梨	16		2	0	0	0	0
長 野	68		34	7	1	1	0
静 岡	86		59	12	0	0	0
中 部	531		127	16	0	1	0
富 山	13		8	2	0	0	0
石 川	17		3	1	0	0	0
福 井	34		21	1	0	0	0
岐 阜	50		16	3	0	1	0
愛 知	339		37	4	0	0	0
三 重	78		42	5	0	0	0
近 畿	654		325	32	4	3	2
滋 賀	43		9	2	0	0	0
京 都	103		189	7	2	0	0
大 阪	309		33	4	0	0	0
兵 庫	145		79	10	0	0	0
奈 良	42		12	9	2	3	2
和 歌 山	12		3	0	0	0	0
中 国	229		81	19	1	0	0
鳥 取	13		5	1	0	0	0
島 根	11		7	1	0	0	0
岡 山	79		25	6	0	0	0
広 島	98		35	8	1	0	0
山 口	28		9	3	0	0	0
四 国	91		52	13	0	2	0
徳 島	22		7	2	0	0	0
香 川	35		24	9	0	2	0
愛 媛	28		20	2	0	0	0
高 知	6		1	0	0	0	0
九 州	366		71	25	0	0	0
福 岡	243		36	9	0	0	0
佐 賀	19		4	3	0	0	0
長 崎	12		8	3	0	0	0
熊 本	23		5	3	0	0	0
大 分	26		8	2	0	0	0
宮 崎	5		0	0	0	0	0
鹿 児 島	12		1	1	0	0	0
沖 縄	26		9	4	0	0	0

5 年次別 都道府県別 窃盗 手口別 認知・検挙件数及び検挙人員 (つづき)

C-c-(23) 万引き

年次及び 都道府県	認知件数	検 挙 件 数 検 挙 率		検 挙 人 員			
				総 数	うち) 女	うち) 少年	うち) 女
		%					
2013 平成25年	126,386	71.1	89,910	85,464	35,351	16,741	5,067
2014 26	121,143	71.6	86,784	80,096	32,767	13,735	3,599
2015 27	117,333	70.4	82,557	75,114	31,040	11,142	2,683
2016 28	112,702	69.3	78,131	69,879	28,585	8,521	1,907
2017 29	108,009	69.7	75,257	66,154	27,053	7,520	1,827
2018 30	99,692	71.6	71,330	61,061	25,103	6,418	1,659
2019 令和元年	93,812	70.2	65,814	55,337	22,481	5,107	1,329
2020 2	87,280	71.7	62,609	51,622	21,048	4,131	1,126
2021 3	86,237	73.6	63,493	50,369	21,144	3,442	1,112
2022 4	83,598	69.7	58,283	45,826	19,085	3,354	950
北 海 道	3,324		2,449	1,967	873	187	68
札 幌	2,403		1,620	1,316	570	137	51
函 館	230		196	165	77	14	4
旭 川	332		276	232	120	16	6
釧 路	272		273	194	80	18	6
北 見	87		84	60	26	2	1
東 北	4,547		3,504	2,659	1,079	117	19
青 森	603		485	419	168	14	4
岩 手	530		414	295	115	12	4
宮 城	1,474		943	710	291	25	5
秋 田	493		447	327	148	11	2
山 形	435		458	313	127	15	3
福 島	1,012		757	595	230	40	1
東 京	9,961		5,587	5,119	2,237	410	140
関 東	24,945		16,939	13,175	5,310	820	229
茨 城	2,030		1,103	916	386	21	3
栃 木	1,327		950	720	285	34	11
群 馬	1,620		1,112	700	292	45	11
埼 玉	5,299		3,041	2,511	987	167	55
千 葉	4,391		2,725	2,264	893	160	39
神 奈 川	4,948		3,605	3,020	1,245	166	39
新 潟	1,290		1,288	800	339	50	17
山 梨	508		333	280	112	11	3
長 野	1,183		1,026	638	252	35	12
静 岡	2,349		1,756	1,326	519	131	39
中 部	9,865		6,828	5,077	2,021	471	123
富 山	748		675	398	197	24	9
石 川	736		655	350	132	33	8
福 井	562		520	237	108	16	5
岐 阜	1,200		784	599	253	47	10
愛 知	5,556		3,429	2,926	1,106	322	83
三 重	1,063		765	567	225	29	8
近 畿	14,785		9,829	7,952	3,376	643	145
滋 賀	1,032		829	601	233	49	17
京 都	1,713		1,221	1,043	434	69	16
大 阪	6,498		3,514	3,023	1,284	314	71
兵 庫	4,092		2,955	2,283	954	135	24
奈 良	881		760	600	284	40	9
和 歌 山	569		550	402	187	36	8
中 国	4,549		3,845	2,874	1,273	189	71
鳥 取	454		447	262	118	17	9
島 根	348		327	181	78	15	7
岡 山	1,081		829	698	293	61	12
広 島	1,925		1,585	1,225	560	65	26
山 口	741		657	508	224	31	17
四 国	2,711		2,357	1,459	667	85	26
徳 島	438		382	285	144	10	5
香 川	613		504	370	160	19	4
愛 媛	1,297		1,116	550	244	45	11
高 知	363		355	254	119	11	6
九 州	8,911		6,945	5,544	2,249	432	129
福 岡	3,980		2,838	2,291	967	178	47
佐 賀	538		444	305	132	27	8
長 崎	582		538	449	181	15	2
熊 本	785		733	577	229	37	12
大 分	471		387	333	131	14	6
宮 崎	573		428	358	150	32	16
鹿 児 島	895		681	542	202	42	16
沖 縄	1,087		896	689	257	87	22

5 年次別 都道府県別 窃盗 手口別 認知・検挙件数及び検挙人員 (つづき)

C-c-(24) 職場ねらい

年次及び 都道府県	認知件数	検 挙 件 数		検 挙 人 員			
		検 検	率 率	総 数	うち) 女	うち) 少年	うち) 女
			%				
2013 平成25年	11,314	22.0	2,490	1,726	622	266	95
2014 26	11,229	23.7	2,666	1,879	720	293	114
2015 27	10,859	25.7	2,791	1,989	734	288	105
2016 28	10,458	28.4	2,970	2,094	753	339	110
2017 29	9,744	28.3	2,758	2,017	772	267	98
2018 30	9,945	31.4	3,119	2,321	822	339	114
2019 令和元年	9,519	32.2	3,061	2,318	840	336	117
2020 2	6,670	40.6	2,710	2,008	751	273	110
2021 3	6,161	42.2	2,601	1,974	736	217	87
2022 4	6,999	37.1	2,598	1,980	685	221	101
北海道	320		117	103	42	10	7
札幌	222		66	59	21	6	4
函館	24		5	7	4	1	1
旭川	25		14	10	3	1	1
釧路	40		25	22	12	2	1
見北	9		7	5	2	0	0
東青	461		229	155	46	17	7
森手	64		30	21	7	2	1
岩手	70		43	22	9	2	0
宮城	163		51	39	7	4	0
秋田	41		29	23	10	3	2
山形	55		41	28	7	4	3
福島	68		35	22	6	2	1
東京	869		238	198	59	19	6
関東	1,767		617	478	172	57	31
茨城	110		29	26	16	3	3
栃木	108		27	25	7	0	0
群馬	121		60	41	15	4	2
埼玉	362		115	79	34	15	8
千葉	204		87	83	23	12	5
神奈川	416		137	117	50	12	8
新潟	101		40	26	9	4	2
山梨	60		21	14	1	0	0
長野	115		58	29	9	4	2
静岡	170		43	38	8	3	1
中部	839		369	264	80	28	10
富山	78		61	25	9	2	1
石川	63		34	16	6	3	1
福井	45		28	20	3	1	0
岐阜	127		47	39	6	4	1
愛知	405		155	129	43	14	4
三重	121		44	35	13	4	3
近畿	1,360		456	349	113	53	20
滋賀	85		36	28	10	8	4
京都	155		77	58	20	4	2
大阪	604		135	111	39	17	7
兵庫	389		147	109	33	16	5
奈良	89		47	32	7	7	2
和歌山	38		14	11	4	1	0
中国	400		171	133	49	19	9
鳥取	31		18	15	6	1	0
島根	44		21	13	6	1	1
岡山	126		66	52	19	8	5
広島	139		42	35	10	7	1
山口	60		24	18	8	2	2
四国	215		111	68	27	7	6
徳島	24		9	7	3	1	1
香川	78		53	27	10	1	1
愛媛	88		34	22	8	3	3
高知	25		15	12	6	2	1
九州	768		290	232	97	11	5
福岡	319		112	86	40	5	2
佐賀	54		29	20	6	0	0
長崎	65		27	26	11	1	0
熊本	81		23	18	6	1	0
大分	48		22	17	4	0	0
宮崎	32		17	16	7	1	0
鹿児島	80		20	19	11	1	1
沖縄	89		40	30	12	2	2

5 年次別 都道府県別 窃盗 手口別 認知・検挙件数及び検挙人員 (つづき)

C-c-(25) 同居ねらい

年次及び 都道府県	認知件数	検 挙 件 数		検 挙 人 員			
		検 率	率	総 数	うち) 女	うち) 少年	うち) 女
		%					
2013 平成25年	906	30.7	278	215	44	19	5
2014 26	811	32.6	264	199	31	17	3
2015 27	741	34.3	254	190	32	24	4
2016 28	698	36.8	257	196	36	21	6
2017 29	676	39.5	267	174	37	13	2
2018 30	586	39.6	232	166	36	17	3
2019 令和元年	644	39.3	253	190	52	23	9
2020 2	564	44.7	252	186	38	18	5
2021 3	507	42.4	215	181	37	15	3
2022 4	557	40.8	227	204	44	16	5
北 海 道	52		15	13	0	2	0
札 幌	30		10	9	0	1	0
函 館	7		0	0	0	0	0
旭 川	4		3	2	0	1	0
釧 路	9		1	1	0	0	0
見 沼	2		1	1	0	0	0
北 見	34		16	10	3	1	0
東 根	8		5	1	0	1	0
青 森	1		1	1	0	0	0
岩 手	10		5	4	2	0	0
宮 城	0		2	2	0	0	0
秋 田	4		1	1	1	0	0
山 形	11		2	1	0	0	0
福 島	43		19	15	2	2	2
東 京	130		50	46	13	5	2
茨 城	6		2	1	1	1	1
栃 木	7		2	1	1	0	0
群 馬	16		5	3	1	0	0
埼 玉	29		7	5	0	0	0
千 葉	17		12	13	4	1	0
神 奈 川	25		8	8	2	1	1
新 潟	6		3	3	0	0	0
山 梨	0		0	1	0	0	0
長 野	8		4	3	0	2	0
静 岡	16		7	8	4	0	0
中 部	67		33	33	9	1	0
富 山	2		1	3	0	0	0
石 川	3		2	1	0	0	0
福 井	1		1	1	0	0	0
岐 阜	11		4	3	1	1	0
愛 知	45		24	25	8	0	0
三 重	5		1	0	0	0	0
近 畿	92		34	32	7	1	1
滋 賀	6		2	2	0	0	0
京 都	9		4	3	1	0	0
大 阪	44		13	9	3	1	1
兵 庫	27		12	15	2	0	0
奈 良	3		1	1	1	0	0
和 歌 山	3		2	2	0	0	0
中 国	51		22	22	1	2	0
鳥 取	3		3	4	1	1	0
島 根	1		0	0	0	0	0
岡 山	14		6	6	0	0	0
広 島	26		10	10	0	1	0
山 口	7		3	2	0	0	0
四 国	21		10	6	1	0	0
徳 島	0		0	0	0	0	0
香 川	5		4	4	1	0	0
愛 媛	13		6	2	0	0	0
高 知	3		0	0	0	0	0
九 州	67		28	27	8	2	0
福 岡	30		13	14	3	1	0
佐 賀	1		2	2	0	0	0
長 崎	6		3	3	0	1	0
熊 本	9		3	2	2	0	0
大 分	3		1	1	0	0	0
宮 崎	5		1	0	0	0	0
鹿 児 島	1		1	1	1	0	0
沖 縄	12		4	4	2	0	0

5 年次別 都道府県別 窃盗 手口別 認知・検挙件数及び検挙人員 (つづき)

C-c-(26) さい銭ねらい

年次及び 都道府県	認知件数	検 挙 件 数		検 挙 人 員			
		検 検	率 率	総 数	うち) 女	うち) 少年	うち) 女
		%					
2013 平成25年	4,605	46.4	2,136	604	26	100	0
2014 26	4,008	45.6	1,827	559	26	47	2
2015 27	3,372	45.8	1,543	552	33	44	0
2016 28	3,288	47.1	1,548	520	19	39	0
2017 29	3,385	53.8	1,821	523	19	20	0
2018 30	3,192	52.4	1,672	501	30	24	0
2019 令和元年	3,269	62.0	2,027	545	21	18	1
2020 2	3,189	62.9	2,005	485	26	23	2
2021 3	2,814	72.4	2,037	522	29	14	0
2022 4	2,707	65.5	1,772	456	20	15	0
北海道	15		13	4	0	0	0
札幌	6		5	1	0	0	0
函館	2		1	1	0	0	0
旭川	7		1	1	0	0	0
釧路	0		0	0	0	0	0
見北	0		6	1	0	0	0
東北	176		149	28	2	1	0
青森	11		10	4	0	0	0
岩手	11		5	1	0	0	0
宮城	29		20	4	0	0	0
秋田	18		18	5	0	1	0
山形	27		34	4	1	0	0
福島	80		62	10	1	0	0
関東	127		55	41	1	1	0
茨城	869		610	139	3	2	0
栃木	34		13	12	0	1	0
群馬	59		39	7	0	0	0
埼玉	46		28	9	0	0	0
埼玉	90		27	21	0	0	0
千葉	124		57	31	2	1	0
神奈川	122		109	30	1	0	0
新潟	35		36	5	0	0	0
山梨	19		17	2	0	0	0
長野	266		248	7	0	0	0
静岡	74		36	15	0	0	0
中部	558		316	60	2	0	0
富山	32		22	1	0	0	0
石川	11		6	0	0	0	0
福井	158		154	5	1	0	0
岐阜	111		26	10	1	0	0
愛知	202		92	40	0	0	0
三重	44		16	4	0	0	0
近畿	388		253	74	5	6	0
滋賀	34		3	2	0	0	0
京都	20		10	8	0	0	0
大阪	65		25	21	1	3	0
兵庫	186		119	25	3	0	0
奈良	49		69	8	1	1	0
和歌山	34		27	10	0	2	0
中国	161		121	42	2	2	0
鳥取	31		18	8	0	0	0
島根	21		17	6	0	0	0
岡山	51		34	10	1	0	0
広島	40		39	12	1	1	0
山口	18		13	6	0	1	0
四国	168		120	20	0	1	0
徳島	28		28	2	0	1	0
香川	39		34	3	0	0	0
愛媛	66		40	11	0	0	0
高知	35		18	4	0	0	0
九州	245		135	48	5	2	0
福岡	101		58	16	0	2	0
佐賀	25		8	3	1	0	0
長崎	19		17	7	2	0	0
熊本	22		24	8	0	0	0
大分	20		9	5	1	0	0
宮崎	20		12	5	1	0	0
鹿児島	37		6	2	0	0	0
沖縄	1		1	2	0	0	0

5 年次別 都道府県別 窃盗 手口別 認知・検挙件数及び検挙人員 (つづき)

C-c-(27) 非侵入盗その他

年次及び 都道府県	認知件数	検 挙 件 数		検 挙 人 員			
		検 検	率 率	総 数	うち) 女	うち) 少年	うち) 女
			%				
2013 平成25年	106,550	19.1	20,382	11,056	2,439	1,045	108
2014 26	96,885	21.1	20,399	11,547	2,710	909	115
2015 27	87,232	25.1	21,865	11,793	2,796	798	69
2016 28	74,613	26.8	20,005	11,009	2,684	667	90
2017 29	66,725	26.9	17,942	10,735	2,581	603	74
2018 30	63,722	28.8	18,365	10,950	2,806	523	86
2019 令和元年	61,340	30.1	18,470	11,171	2,883	470	79
2020 2	52,284	35.4	18,491	12,409	3,322	419	75
2021 3	53,240	36.1	19,194	12,948	3,538	419	78
2022 4	57,436	33.6	19,290	12,876	3,401	482	90
北 海 道	1,673		605	467	150	19	1
札 幌	1,108		364	273	85	15	0
函 館	132		54	48	22	1	1
旭 川	190		81	62	25	2	0
釧 路	169		69	55	10	0	0
見 沼	74		37	29	8	1	0
北 東	3,716		1,396	869	251	23	6
青 森	425		179	138	48	3	2
岩 手	264		118	65	16	1	0
宮 城	1,227		305	224	57	5	1
秋 田	215		133	109	32	1	0
山 形	328		183	151	47	6	1
福 島	1,257		478	182	51	7	2
東 京	5,777		1,019	546	136	47	9
関 東	17,553		6,238	3,847	986	88	19
茨 城	2,691		463	221	56	5	0
栃 木	1,404		446	187	44	5	1
群 馬	1,138		377	175	38	3	1
埼 玉	3,735		1,193	811	229	22	4
千 葉	2,735		1,030	490	130	15	2
神 奈 川	2,730		1,401	1,162	286	18	5
新 潟	775		362	216	56	6	2
山 梨	412		168	76	18	3	2
長 野	587		224	137	38	2	1
静 岡	1,346		574	372	91	9	1
中 部	6,339		2,298	1,677	463	55	12
富 山	422		216	152	44	4	3
石 川	318		209	121	33	3	1
福 井	170		103	73	24	2	1
岐 阜	1,167		380	266	80	4	2
愛 知	3,547		1,170	964	258	40	5
三 重	715		220	101	24	2	0
近 畿	12,970		3,389	2,349	624	134	22
滋 賀	689		319	193	45	17	2
京 都	671		256	209	50	12	0
大 阪	7,704		1,434	1,052	273	55	9
兵 庫	3,013		953	596	171	36	7
奈 良	577		278	206	63	10	2
和 歌 山	316		149	93	22	4	2
中 国	2,414		1,156	785	205	29	5
鳥 取	211		161	119	28	4	1
島 根	202		107	47	10	0	0
岡 山	587		228	159	49	6	1
広 島	1,072		456	330	90	14	3
山 口	342		204	130	28	5	0
四 国	1,532		780	452	117	19	6
徳 島	193		98	70	22	4	2
香 川	412		207	128	26	4	0
愛 媛	601		311	136	37	2	1
高 知	326		164	118	32	9	3
九 州	5,462		2,409	1,884	469	68	10
福 岡	2,606		872	674	168	34	4
佐 賀	224		113	89	16	7	0
長 崎	487		292	235	65	6	1
熊 本	540		353	281	71	5	2
大 分	248		160	104	25	1	1
宮 崎	278		134	102	31	2	0
鹿 児 島	529		253	199	56	0	0
沖 縄	550		232	200	37	13	2

6 年次別 都道府県別 詐欺 手口別 認知・検挙件数及び検挙人員

D-a-(1) 売付

年次及び 都道府県	認知件数	検 挙 件 数 率		検 挙 人 員			
				総 数	うち) 少年		うち) 女
					うち) 女	うち) 少年	
		%					
2013 平成25年	6,711	18.2	1,223	437	57	34	5
2014 26	9,612	17.7	1,705	518	66	48	6
2015 27	7,841	20.4	1,603	499	61	31	6
2016 28	8,625	14.1	1,216	405	67	47	19
2017 29	8,494	14.2	1,207	414	80	48	19
2018 30	7,537	14.6	1,101	383	90	51	30
2019 令和元年	5,730	18.7	1,070	358	105	78	52
2020 2	6,090	18.8	1,146	430	123	73	41
2021 3	4,356	20.8	907	357	86	58	26
2022 4	6,310	14.8	936	398	87	48	18
北海道	134	18	13	13	0	1	0
札幌	115	11	10	10	0	1	0
函館	8	1	1	1	0	0	0
旭川	6	5	1	1	0	0	0
釧路	3	1	1	1	0	0	0
見北	2	0	0	0	0	0	0
東北	375	73	16	16	5	2	2
青森	49	39	2	2	0	0	0
岩手	12	3	1	1	0	0	0
宮城	209	8	5	5	2	2	2
秋田	33	4	2	2	1	0	0
山形	48	6	2	2	1	0	0
福島	24	13	4	4	1	0	0
東京	997	83	67	67	10	8	4
関東	885	210	84	84	22	13	7
茨城	147	12	10	10	1	3	0
栃木	41	7	3	3	0	0	0
群馬	19	86	5	5	0	0	0
埼玉	138	40	19	19	9	3	3
千葉	61	19	20	20	5	1	0
神奈川	191	8	6	6	0	1	0
新潟	126	22	12	12	5	3	3
山梨	5	2	2	2	0	1	0
長野	69	6	3	3	1	1	1
静岡	88	8	4	4	1	0	0
中部	673	138	64	64	11	10	1
富山	61	12	6	6	2	1	0
石川	25	10	4	4	1	0	0
福井	14	13	6	6	1	0	0
岐阜	147	20	9	9	1	3	1
愛知	356	51	30	30	6	4	0
三重	70	32	9	9	0	2	0
近畿	1,775	153	77	77	23	4	2
滋賀	174	15	5	5	1	3	1
京都	65	34	9	9	4	0	0
大阪	726	48	35	35	9	0	0
兵庫	713	29	13	13	3	0	0
奈良	59	20	9	9	3	1	1
和歌山	38	7	6	6	3	0	0
中国	417	70	32	32	6	7	1
鳥取	6	0	0	0	0	0	0
島根	43	8	6	6	0	2	0
岡山	65	9	4	4	2	1	0
広島	239	35	18	18	3	3	1
山口	64	18	4	4	1	1	0
四国	248	35	13	13	2	1	0
徳島	34	8	7	7	1	1	0
香川	121	25	5	5	0	0	0
愛媛	82	1	1	1	1	0	0
高知	11	1	0	0	0	0	0
九州	806	156	32	32	8	2	1
福岡	392	16	10	10	3	1	1
佐賀	62	5	6	6	1	1	0
長崎	102	3	1	1	0	0	0
熊本	38	6	4	4	2	0	0
大分	16	2	2	2	1	0	0
宮崎	10	2	2	2	1	0	0
鹿児島	21	0	0	0	0	0	0
沖縄	165	122	7	7	0	0	0

6 年次別 都道府県別 詐欺 手口別 認知・検挙件数及び検挙人員（つづき）

D-a-(2) 借用

年次及び 都道府県	認知件数	検 挙 件 数 率		検 挙 人 員			
				総 数	うち) 女		
					うち) 少年	うち) 女	
		%					
2013 平成25年	1,606	74.8	1,201	548	90	12	3
2014 26	1,404	77.7	1,091	501	108	12	3
2015 27	1,160	75.2	872	429	84	11	5
2016 28	1,285	80.4	1,033	427	89	12	5
2017 29	1,142	79.0	902	458	103	8	2
2018 30	973	79.5	774	402	91	6	1
2019 令和元年	974	81.0	789	365	91	8	3
2020 2	971	82.8	804	371	75	7	0
2021 3	937	85.5	801	405	94	5	0
2022 4	997	71.5	713	421	87	4	0
北 海 道	27	26	18	4	0	0	0
札 幌	15	17	11	2	0	0	0
函 館	3	1	2	1	0	0	0
旭 川	7	6	4	1	0	0	0
釧 路	1	1	0	0	0	0	0
北 見	1	1	1	0	0	0	0
東 北	118	91	39	7	0	0	0
青 森	19	15	6	2	0	0	0
岩 手	2	3	2	0	0	0	0
宮 城	69	47	14	3	0	0	0
秋 田	11	8	2	0	0	0	0
山 形	2	4	3	1	0	0	0
福 島	15	14	12	1	0	0	0
東 京	118	86	61	16	0	0	0
関 東	172	94	63	18	1	0	0
茨 城	18	2	3	2	0	0	0
栃 木	8	7	3	0	0	0	0
群 馬	8	8	5	2	0	0	0
埼 玉	30	18	12	6	0	0	0
千 葉	19	11	10	3	1	0	0
神 奈 川	31	8	6	0	0	0	0
新 潟	20	18	6	0	0	0	0
山 梨	4	4	1	0	0	0	0
長 野	11	8	9	3	0	0	0
静 岡	23	10	8	2	0	0	0
中 部	149	110	59	7	3	0	0
富 山	14	17	4	0	0	0	0
石 川	7	5	4	0	1	0	0
福 井	4	2	2	0	0	0	0
岐 阜	38	12	8	1	0	0	0
愛 知	80	71	38	6	2	0	0
三 重	6	3	3	0	0	0	0
近 畿	172	116	80	16	0	0	0
滋 賀	10	7	4	0	0	0	0
京 都	16	13	7	3	0	0	0
大 阪	71	44	29	8	0	0	0
兵 庫	57	37	29	2	0	0	0
奈 良	10	9	10	3	0	0	0
和 歌 山	8	6	1	0	0	0	0
中 国	94	68	33	7	0	0	0
鳥 取	13	12	5	1	0	0	0
島 根	31	23	15	4	0	0	0
岡 山	9	6	3	1	0	0	0
広 島	24	14	3	1	0	0	0
山 口	17	13	7	0	0	0	0
四 国	41	44	21	3	0	0	0
徳 島	5	7	2	0	0	0	0
香 川	14	22	13	2	0	0	0
愛 媛	19	12	4	1	0	0	0
高 知	3	3	2	0	0	0	0
九 州	106	78	47	9	0	0	0
福 岡	27	15	11	2	0	0	0
佐 賀	5	2	2	0	0	0	0
長 崎	23	22	10	1	0	0	0
熊 本	15	10	6	0	0	0	0
大 分	9	5	5	2	0	0	0
宮 崎	14	14	6	2	0	0	0
鹿 児 島	7	4	2	0	0	0	0
沖 縄	6	6	5	2	0	0	0

6 年次別 都道府県別 詐欺 手口別 認知・検挙件数及び検挙人員（つづき）

D-a-(3) 不動産利用

年次及び 都道府県	認知件数	検 挙 件 数 率		検 挙 人 員			
				総 数	うち) 女	うち) 少年	うち) 女
		%					
2013 平成25年	115	79.1	91	100	12	0	0
2014 26	179	79.9	143	123	8	0	0
2015 27	133	75.9	101	80	5	0	0
2016 28	128	90.6	116	88	11	0	0
2017 29	99	65.7	65	110	18	1	1
2018 30	123	70.7	87	109	6	0	0
2019 令和元年	117	84.6	99	116	19	0	0
2020 2	126	85.7	108	96	13	0	0
2021 3	74	90.5	67	94	9	0	0
2022 4	96	78.1	75	87	5	0	0
北 海 道	1		1	2	1	0	0
札 幌	1		1	2	1	0	0
函 館	0		0	0	0	0	0
旭 川	0		0	0	0	0	0
釧 路	0		0	0	0	0	0
見 沼	0		0	0	0	0	0
北 東	5		8	5	0	0	0
青 森	1		1	2	0	0	0
岩 手	0		0	0	0	0	0
宮 城	3		5	2	0	0	0
秋 田	0		0	0	0	0	0
山 形	0		0	0	0	0	0
福 島	1		2	1	0	0	0
東 京	19		14	24	0	0	0
関 東	25		16	16	1	0	0
茨 城	1		1	3	0	0	0
栃 木	0		1	0	0	0	0
群 馬	1		0	0	0	0	0
埼 玉	1		6	6	0	0	0
千 葉	4		4	3	0	0	0
神 奈 川	5		3	4	1	0	0
新 潟	0		0	0	0	0	0
山 梨	1		0	0	0	0	0
長 野	0		0	0	0	0	0
静 岡	12		1	0	0	0	0
中 部	7		5	9	0	0	0
富 山	0		0	0	0	0	0
石 川	0		0	0	0	0	0
福 井	0		0	0	0	0	0
岐 阜	1		0	0	0	0	0
愛 知	6		5	9	0	0	0
三 重	0		0	0	0	0	0
近 畿	24		20	15	0	0	0
滋 賀	0		0	0	0	0	0
京 都	0		1	1	0	0	0
大 阪	21		11	7	0	0	0
兵 庫	3		8	7	0	0	0
和 歌 山	0		0	0	0	0	0
中 国	3		2	5	1	0	0
鳥 取	0		0	0	0	0	0
島 根	0		1	1	0	0	0
岡 山	2		1	3	1	0	0
広 島	1		0	1	0	0	0
山 口	0		0	0	0	0	0
四 国	1		1	4	1	0	0
徳 島	0		0	0	0	0	0
香 川	0		0	2	1	0	0
愛 媛	1		1	2	0	0	0
高 知	0		0	0	0	0	0
九 州	11		8	7	1	0	0
福 岡	1		0	0	0	0	0
佐 賀	1		0	0	0	0	0
長 崎	1		1	1	0	0	0
熊 本	1		0	0	0	0	0
大 分	3		4	3	1	0	0
宮 崎	0		0	0	0	0	0
鹿 児 島	0		0	0	0	0	0
沖 縄	4		3	3	0	0	0

6 年次別 都道府県別 詐欺 手口別 認知・検挙件数及び検挙人員 (つづき)

D-a-(4) 有価証券等利用

年次及び 都道府県	認知件数	検 挙 件 数 率		検 挙 人 員			
				総 数	うち) 少年		うち) 女
					うち) 女	うち) 少年	
		%					
2013 平成25年	1,660	81.0	1,345	297	44	16	4
2014 26	1,385	62.6	867	260	43	11	0
2015 27	1,482	66.1	980	298	43	18	1
2016 28	1,760	92.7	1,631	285	46	34	3
2017 29	1,541	75.4	1,162	306	61	22	4
2018 30	1,321	76.4	1,009	331	67	25	8
2019 令和元年	1,369	87.9	1,204	286	48	16	0
2020 2	1,184	76.3	903	291	59	23	10
2021 3	1,124	76.7	862	193	45	9	0
2022 4	997	95.4	951	253	58	22	8
北海道	26		19	6	3	0	0
札幌	19		17	4	3	0	0
函館	0		0	0	0	0	0
旭川	0		0	0	0	0	0
釧路	7		2	2	0	0	0
北見	0		0	0	0	0	0
東北	134		136	16	2	0	0
青森	34		37	3	0	0	0
岩手	0		0	0	0	0	0
宮城	28		29	4	1	0	0
秋田	45		44	0	0	0	0
山形	3		4	2	0	0	0
福島	24		22	7	1	0	0
関東	319		342	82	23	9	3
茨城	172		82	43	6	4	2
栃木	8		6	2	0	0	0
群馬	7		10	2	0	0	0
埼玉	8		4	3	0	0	0
埼	33		21	12	4	3	2
千葉	67		25	12	1	1	0
神奈川	18		3	2	0	0	0
新潟	8		2	3	0	0	0
山梨	0		0	0	0	0	0
長野	14		8	4	1	0	0
静岡	9		3	3	0	0	0
中部	118		97	39	8	0	0
富山	7		8	1	0	0	0
石川	3		0	0	0	0	0
福井	2		1	0	0	0	0
岐阜	26		41	6	0	0	0
愛知	53		36	31	8	0	0
三重	27		11	1	0	0	0
近畿	90		112	34	9	5	2
滋賀	16		5	1	0	1	0
京都	13		15	2	1	0	0
大阪	32		52	9	1	1	0
兵庫	17		23	14	3	1	0
奈良	10		15	7	3	2	2
和歌山	2		2	1	1	0	0
中国	48		40	18	5	2	1
鳥取	1		1	2	0	0	0
島根	8		10	5	2	0	0
岡山	9		6	4	0	0	0
広島	21		22	7	3	2	1
山口	9		1	0	0	0	0
四国	38		17	2	0	0	0
徳島	8		4	0	0	0	0
香川	23		7	1	0	0	0
愛媛	4		1	0	0	0	0
高知	3		5	1	0	0	0
九州	52		106	13	2	2	0
福岡	15		6	7	1	2	0
佐賀	6		6	2	0	0	0
長崎	9		8	1	1	0	0
熊本	2		4	0	0	0	0
大分	0		0	0	0	0	0
宮崎	0		0	0	0	0	0
鹿児島	2		2	1	0	0	0
沖縄	18		80	2	0	0	0

6 年次別 都道府県別 詐欺 手口別 認知・検挙件数及び検挙人員（つづき）

D-a-(5) 買受け

年次及び 都道府県	認知件数	検 挙 件 数 率		検 挙 人 員			
				総 数	うち) 女		
					うち) 少年	うち) 女	
		%					
2013 平成25年	1,407	55.7	783	429	142	14	2
2014 26	1,707	66.6	1,137	528	183	19	3
2015 27	1,193	61.0	728	470	197	24	3
2016 28	929	66.3	616	429	148	14	0
2017 29	904	63.5	574	337	119	11	6
2018 30	1,041	73.1	761	400	151	13	3
2019 令和元年	811	77.9	632	359	112	13	2
2020 2	1,002	79.0	792	533	181	14	3
2021 3	849	78.1	663	499	165	10	3
2022 4	859	70.7	607	486	169	9	1
北 海 道	23		15	14	7	0	0
札 幌	11		10	8	2	0	0
函 館	2		0	0	0	0	0
旭 川	6		3	3	2	0	0
釧 路	4		2	3	3	0	0
北 見	0		0	0	0	0	0
東 北	60		41	24	9	0	0
青 森	6		5	3	0	0	0
岩 手	4		2	2	1	0	0
宮 城	20		15	4	2	0	0
秋 田	8		2	2	1	0	0
山 形	13		9	5	3	0	0
福 島	9		8	8	2	0	0
東 京	99		82	56	11	1	0
関 東	233		156	134	49	3	0
茨 城	21		9	10	4	2	0
栃 木	13		10	8	0	0	0
群 馬	33		25	25	9	0	0
埼 玉	41		37	31	16	0	0
千 葉	29		15	12	3	0	0
神 奈 川	47		32	30	10	0	0
新 潟	18		11	5	2	1	0
山 梨	1		2	0	0	0	0
長 野	14		8	6	2	0	0
静 岡	16		7	7	3	0	0
中 部	113		67	51	24	0	0
富 山	6		4	4	2	0	0
石 川	9		3	1	0	0	0
福 井	1		2	2	0	0	0
岐 阜	36		21	15	9	0	0
愛 知	45		23	22	9	0	0
三 重	16		14	7	4	0	0
近 畿	176		112	98	25	4	1
滋 賀	15		15	9	2	0	0
京 都	27		12	12	1	0	0
大 阪	88		30	35	8	4	1
兵 庫	30		21	25	10	0	0
奈 良	14		32	16	4	0	0
和 歌 山	2		2	1	0	0	0
中 国	50		32	29	13	0	0
鳥 取	8		3	5	3	0	0
島 根	13		4	4	2	0	0
岡 山	1		2	0	0	0	0
広 島	16		11	12	5	0	0
山 口	12		12	8	3	0	0
四 国	29		40	30	13	1	0
徳 島	3		4	4	2	0	0
香 川	11		22	13	4	1	0
愛 媛	10		11	9	4	0	0
高 知	5		3	4	3	0	0
九 州	76		62	50	18	0	0
福 岡	25		18	20	9	0	0
佐 賀	9		7	6	2	0	0
長 崎	5		4	5	1	0	0
熊 本	4		7	6	1	0	0
大 分	2		1	0	0	0	0
宮 崎	7		5	2	1	0	0
鹿 児 島	10		7	6	2	0	0
沖 縄	14		13	5	2	0	0

6 年次別 都道府県別 詐欺 手口別 認知・検挙件数及び検挙人員（つづき）

D-a-(6) 無銭

年次及び 都道府県	認知件数	検 挙 件 数 率		検 挙 人 員			
				総 数	うち) 少年		うち) 女
					うち) 少年	うち) 女	
		%					
2013 平成25年	7,117	60.2	4,285	3,470	494	290	104
2014 26	5,904	59.3	3,500	2,863	387	293	91
2015 27	5,461	59.4	3,245	2,718	367	204	65
2016 28	4,824	63.7	3,074	2,518	315	156	38
2017 29	4,275	61.4	2,626	2,220	280	145	42
2018 30	4,302	62.1	2,670	2,190	289	144	36
2019 令和元年	3,923	64.4	2,528	1,988	239	117	35
2020 2	3,452	68.1	2,352	1,832	235	101	18
2021 3	2,751	68.0	1,870	1,552	234	87	19
2022 4	3,165	61.2	1,937	1,541	229	77	21
北海道	100	64	53	7	0	0	0
札幌	69	47	39	6	0	0	0
函館	8	4	3	0	0	0	0
旭川	13	4	4	0	0	0	0
釧路	9	7	6	1	0	0	0
北見	1	2	1	0	0	0	0
東北	195	169	124	16	0	0	0
青森	37	30	24	6	0	0	0
岩手	19	16	13	0	0	0	0
宮城	62	47	41	5	0	0	0
秋田	16	22	12	0	0	0	0
山形	14	12	11	0	0	0	0
福島	47	42	23	5	0	0	0
東京	515	189	165	25	5	1	1
関東	783	494	402	51	15	2	2
茨城	93	42	30	4	2	0	0
栃木	32	29	19	1	0	0	0
群馬	69	68	57	10	0	0	0
埼玉	133	61	50	4	0	0	0
千葉	142	73	61	9	4	2	2
神奈川	138	86	81	13	8	0	0
新潟	58	46	33	4	1	0	0
山梨	11	7	5	2	0	0	0
長野	24	19	16	1	0	0	0
静岡	83	63	50	3	0	0	0
中部	461	291	239	46	28	12	12
富山	62	55	54	24	17	9	9
石川	26	18	11	0	0	0	0
福井	12	11	12	1	2	0	0
岐阜	89	47	33	0	0	0	0
愛知	223	119	109	18	9	3	3
三重	49	41	20	3	0	0	0
近畿	537	299	239	44	20	5	5
滋賀	47	40	25	6	2	1	1
京都	48	31	27	4	2	0	0
大阪	221	94	80	12	6	1	1
兵庫	174	100	79	16	6	3	3
奈良	34	26	20	4	1	0	0
和歌山	13	8	8	2	3	0	0
中国	152	137	85	13	1	0	0
鳥取	12	12	12	1	0	0	0
島根	9	8	7	2	0	0	0
岡山	49	28	23	2	1	0	0
広島	71	43	29	5	0	0	0
山口	11	46	14	3	0	0	0
四国	72	53	40	3	0	0	0
徳島	5	2	2	0	0	0	0
香川	23	21	13	0	0	0	0
愛媛	29	18	17	2	0	0	0
高知	15	12	8	1	0	0	0
九州	350	241	194	24	8	1	1
福岡	134	83	71	9	3	0	0
佐賀	14	12	12	2	0	0	0
長崎	25	20	18	2	1	0	0
熊本	13	11	10	2	0	0	0
大分	11	10	6	0	0	0	0
宮崎	32	26	25	3	0	0	0
鹿児島	24	10	7	1	0	0	0
沖縄	97	69	45	5	4	1	1

6 年次別 都道府県別 詐欺 手口別 認知・検挙件数及び検挙人員 (つづき)

D-a-(7) 募集

年次及び 都道府県	認知件数	検 挙 件 数 率		検 挙 人 員			
				総 数	うち) 少年		うち) 女
					うち) 少年	うち) 女	
		%					
2013 平成25年	1,887	58.9	1,112	455	42	21	2
2014 26	1,574	41.6	654	322	32	13	0
2015 27	1,579	35.5	561	245	28	6	0
2016 28	2,257	55.6	1,255	180	16	5	2
2017 29	1,267	112.5	1,426	248	29	4	2
2018 30	864	62.5	540	182	31	7	0
2019 令和元年	778	45.1	351	168	18	5	2
2020 2	838	66.9	561	184	26	7	2
2021 3	717	51.3	368	182	22	6	1
2022 4	707	35.8	253	122	18	12	3
北海道	19		4	2	0	0	0
札幌	12		2	2	0	0	0
函館	1		2	0	0	0	0
旭川	4		0	0	0	0	0
釧路	0		0	0	0	0	0
北見	2		0	0	0	0	0
東北	55		16	5	3	1	1
青森	10		3	1	0	0	0
岩手	5		0	0	0	0	0
宮城	25		2	2	1	1	1
秋田	2		0	0	0	0	0
山形	3		1	2	2	0	0
福島	10		10	0	0	0	0
東京	86		34	17	4	0	0
関東	162		53	23	4	3	0
茨城	18		1	2	0	0	0
栃木	13		7	1	0	0	0
群馬	10		8	1	0	1	0
埼玉	33		5	5	1	1	0
千葉	11		10	3	1	1	0
神奈川	19		7	8	2	0	0
新潟	25		11	2	0	0	0
山梨	2		0	0	0	0	0
長野	30		4	0	0	0	0
静岡	1		0	1	0	0	0
中部	58		17	21	3	2	1
富山	3		1	2	0	0	0
石川	2		0	0	0	0	0
福井	0		1	1	0	0	0
岐阜	19		4	2	0	0	0
愛知	26		11	16	3	2	1
三重	8		0	0	0	0	0
近畿	161		80	22	3	1	1
滋賀	7		2	2	0	0	0
京都	9		13	4	0	0	0
大阪	88		24	9	2	1	1
兵庫	40		0	0	0	0	0
奈良	12		40	6	1	0	0
和歌山	5		1	1	0	0	0
中国	51		11	6	0	0	0
鳥取	4		0	0	0	0	0
島根	8		0	0	0	0	0
岡山	13		6	3	0	0	0
広島	16		4	3	0	0	0
山口	10		1	0	0	0	0
四国	20		9	9	1	0	0
徳島	5		1	1	0	0	0
香川	9		6	4	0	0	0
愛媛	4		1	2	1	0	0
高知	2		1	2	0	0	0
九州	95		29	17	0	5	0
福岡	60		7	7	0	4	0
佐賀	0		1	0	0	0	0
長崎	13		11	6	0	0	0
熊本	3		4	1	0	0	0
大分	8		1	1	0	0	0
宮崎	6		2	0	0	0	0
鹿児島	5		2	0	0	0	0
沖縄	1		1	2	0	1	0

6 年次別 都道府県別 詐欺 手口別 認知・検挙件数及び検挙人員 (つづき)

D-a-(8) 職権

年次及び 都道府県	認知件数	検 挙 件 数 率		検 挙 人 員			
				総 数	うち) 少年		うち) 女
					うち) 女	うち) 少年	
		%					
2013 平成25年	98	44.9	44	17	4	1	1
2014 26	118	34.7	41	24	4	3	2
2015 27	62	71.0	44	9	3	0	0
2016 28	82	69.5	57	11	1	0	0
2017 29	40	57.5	23	14	1	1	0
2018 30	62	40.3	25	11	0	1	0
2019 令和元年	46	82.6	38	13	0	1	0
2020 2	3,212	40.8	1,310	643	85	120	15
2021 3	1,977	88.9	1,758	604	63	113	14
2022 4	1,846	59.7	1,102	457	64	76	13
北海道	6		5	2	0	0	0
札幌	6		5	2	0	0	0
函館	0		0	0	0	0	0
旭川	0		0	0	0	0	0
釧路	0		0	0	0	0	0
北見	0		0	0	0	0	0
東北	57		57	17	4	1	0
青森	0		0	0	0	0	0
岩手	1		2	1	0	0	0
宮城	38		39	11	4	0	0
秋田	0		1	0	0	0	0
山形	12		13	5	0	1	0
福島	6		2	0	0	0	0
関東	508		394	138	22	21	3
関東	709		325	142	18	28	6
茨城	16		20	7	1	1	1
栃木	17		11	5	1	1	1
群馬	28		24	9	1	4	0
埼玉	245		112	51	9	11	3
千葉	246		48	15	1	4	1
神奈川	116		77	30	3	6	0
新潟	5		5	5	0	0	0
山梨	1		0	0	0	0	0
長野	10		10	8	1	1	0
静岡	25		18	12	1	0	0
中部	95		46	26	2	6	1
富山	2		2	1	0	1	0
石川	1		7	1	0	0	0
福井	3		0	0	0	0	0
岐阜	24		8	7	2	2	1
愛知	39		12	10	0	2	0
三重	26		17	7	0	1	0
近畿	341		185	82	14	12	2
滋賀	24		10	6	2	1	0
京都	15		17	9	0	3	0
大阪	216		114	47	9	3	2
兵庫	21		16	5	2	1	0
奈良	45		21	11	1	3	0
和歌山	20		7	4	0	1	0
中国	92		57	26	3	3	1
鳥取	2		0	1	0	0	0
島根	1		2	1	0	0	0
岡山	41		29	9	2	3	1
広島	40		21	11	0	0	0
山口	8		5	4	1	0	0
四国	15		10	10	0	3	0
徳島	2		2	2	0	1	0
香川	12		6	6	0	2	0
愛媛	1		1	1	0	0	0
高知	0		1	1	0	0	0
九州	23		23	14	1	2	0
福岡	15		8	3	0	1	0
佐賀	3		3	5	0	0	0
長崎	1		1	0	0	0	0
熊本	2		7	3	1	0	0
大分	0		0	0	0	0	0
宮崎	1		2	1	0	0	0
鹿児島	1		2	2	0	1	0
沖縄	0		0	0	0	0	0

6 年次別 都道府県別 詐欺 手口別 認知・検挙件数及び検挙人員（つづき）

D-a-(9) 釣銭・両替

年次及び 都道府県	認知件数	検 挙 件 数 率		検 挙 人 員			
				総 数	うち) 女		
					うち) 少年	うち) 女	
		%					
2013 平成25年	330	43.6	144	58	11	4	1
2014 26	307	21.8	67	35	4	3	0
2015 27	326	102.1	333	41	11	0	0
2016 28	222	59.0	131	52	18	5	0
2017 29	202	35.6	72	53	9	3	0
2018 30	222	31.5	70	43	10	2	1
2019 令和元年	157	52.2	82	37	10	0	0
2020 2	72	66.7	48	26	5	0	0
2021 3	114	62.3	71	26	5	2	0
2022 4	57	131.6	75	27	5	7	0
北 海 道	1		1	1	0	0	0
札 幌	0		0	0	0	0	0
函 館	1		0	0	0	0	0
旭 川	0		0	0	0	0	0
釧 路	0		1	1	0	0	0
北 見	0		0	0	0	0	0
東 北	3		2	3	1	0	0
青 森	0		0	0	0	0	0
岩 手	0		0	1	0	0	0
宮 城	1		0	0	0	0	0
秋 田	0		0	0	0	0	0
山 形	0		0	0	0	0	0
福 島	2		2	2	1	0	0
東 京	11		39	6	0	5	0
関 東	8		6	4	1	0	0
茨 城	0		0	0	0	0	0
栃 木	2		2	2	0	0	0
群 馬	0		0	0	0	0	0
埼 玉	2		1	1	0	0	0
千 葉	1		0	0	0	0	0
神 奈 川	0		0	0	0	0	0
新 潟	0		1	0	0	0	0
山 梨	0		0	0	0	0	0
長 野	2		0	0	0	0	0
静 岡	1		2	1	1	0	0
中 部	9		5	3	2	0	0
富 山	2		0	0	0	0	0
石 川	0		0	0	0	0	0
福 井	0		0	0	0	0	0
岐 阜	3		2	0	0	0	0
愛 知	4		3	3	2	0	0
三 重	0		0	0	0	0	0
近 畿	15		6	4	0	1	0
滋 賀	2		0	0	0	0	0
京 都	2		2	2	0	0	0
大 阪	9		4	2	0	1	0
兵 庫	2		0	0	0	0	0
奈 良	0		0	0	0	0	0
和 歌 山	0		0	0	0	0	0
中 国	4		0	0	0	0	0
鳥 取	0		0	0	0	0	0
島 根	0		0	0	0	0	0
岡 山	1		0	0	0	0	0
広 島	2		0	0	0	0	0
山 口	1		0	0	0	0	0
四 国	2		1	1	0	0	0
徳 島	0		0	0	0	0	0
香 川	1		0	0	0	0	0
愛 媛	1		1	1	0	0	0
高 知	0		0	0	0	0	0
九 州	4		15	5	1	1	0
福 岡	0		0	0	0	0	0
佐 賀	0		0	0	0	0	0
長 崎	1		1	1	0	0	0
熊 本	1		0	0	0	0	0
大 分	0		0	0	0	0	0
宮 崎	0		0	0	0	0	0
鹿 児 島	1		1	1	1	0	0
沖 縄	1		13	3	0	1	0

6 年次別 都道府県別 詐欺 手口別 認知・検挙件数及び検挙人員 (つづき)

D-a-(10) 留守宅

年次及び 都道府県	認知件数	検 挙 件 数 率		検 挙 人 員			
				総 数	うち) 少年		うち) 女
					うち) 女	うち) 少年	
		%					
2013 平成25年	5,465	32.5	1,778	1,030	29	249	10
2014 26	5,588	32.3	1,807	1,241	37	303	22
2015 27	5,864	33.6	1,973	1,279	22	336	5
2016 28	5,793	34.3	1,985	1,314	35	295	6
2017 29	8,525	32.1	2,735	1,646	49	400	16
2018 30	9,167	37.2	3,408	1,911	104	641	35
2019 令和元年	6,749	48.6	3,279	1,670	114	396	34
2020 2	2,540	78.5	1,993	754	55	146	14
2021 3	3,129	49.1	1,535	804	58	194	18
2022 4	4,354	41.5	1,807	978	79	273	27
北海道	96		42	12	0	2	0
札幌	86		35	10	0	2	0
函館	3		0	0	0	0	0
旭川	6		5	1	0	0	0
釧路	1		2	1	0	0	0
北見	0		0	0	0	0	0
東北	105		46	22	0	5	0
青森	4		3	1	0	0	0
岩手	6		4	1	0	1	0
宮城	53		21	11	0	3	0
秋田	5		0	0	0	0	0
山形	4		12	4	0	1	0
福島	33		6	5	0	0	0
東京	883		646	344	25	98	6
関東	2,460		761	430	38	137	19
茨城	71		18	14	1	4	1
栃木	69		14	14	1	2	1
群馬	80		49	16	0	4	0
埼玉	555		166	85	7	27	1
千葉	572		105	51	8	20	4
神奈川	832		279	147	18	56	10
新潟	53		30	20	0	2	0
山梨	27		8	10	3	2	2
長野	67		25	25	0	5	0
静岡	134		67	48	0	15	0
中部	303		105	70	8	10	1
富山	9		4	5	0	2	0
石川	12		6	4	0	2	0
福井	3		3	3	1	0	0
岐阜	40		6	2	0	0	0
愛知	218		77	52	7	5	1
三重	21		9	4	0	1	0
近畿	310		133	61	7	10	0
滋賀	17		11	6	0	0	0
京都	41		19	7	1	1	0
大阪	118		46	22	4	4	0
兵庫	99		29	12	1	2	0
奈良	17		19	9	1	2	0
和歌山	18		9	5	0	1	0
中国	50		22	6	0	3	0
鳥取	1		0	1	0	0	0
島根	0		0	1	0	0	0
岡山	12		11	0	0	0	0
広島	26		2	0	0	0	0
山口	11		9	4	0	3	0
四国	28		21	7	0	1	0
徳島	4		2	3	0	0	0
香川	12		13	2	0	0	0
愛媛	8		5	2	0	1	0
高知	4		1	0	0	0	0
九州	119		31	26	1	7	1
福岡	87		24	19	0	4	0
佐賀	3		0	0	0	0	0
長崎	4		0	0	0	0	0
熊本	19		4	5	1	2	1
大分	4		3	2	0	1	0
宮崎	0		0	0	0	0	0
鹿児島	1		0	0	0	0	0
沖縄	1		0	0	0	0	0

6 年次別 都道府県別 詐欺 手口別 認知・検挙件数及び検挙人員（つづき）

D-a-(11) 保険

年次及び 都道府県	認知件数	検 挙 件 数 率		検 挙 人 員			
				総 数	うち) 女		
					うち) 少年	うち) 女	
		%					
2013 平成25年	300	94.3	283	379	57	0	0
2014 26	309	84.8	262	435	51	2	0
2015 27	332	88.9	295	348	62	0	0
2016 28	341	86.2	294	463	84	3	0
2017 29	285	88.8	253	387	68	12	2
2018 30	261	101.1	264	464	103	4	1
2019 令和元年	260	90.0	234	282	47	1	0
2020 2	182	96.7	176	241	52	10	2
2021 3	204	86.8	177	219	42	3	3
2022 4	205	103.9	213	259	51	2	1
北 海 道	7		8	15	3	0	0
札 幌	7		6	11	2	0	0
函 館	0		1	2	1	0	0
旭 川	0		1	2	0	0	0
釧 路	0		0	0	0	0	0
見 北	0		0	0	0	0	0
東 北	32		52	52	11	0	0
青 森	6		25	7	0	0	0
岩 手	2		2	4	1	0	0
宮 城	9		13	28	7	0	0
秋 田	0		0	0	0	0	0
山 形	1		1	3	1	0	0
福 島	14		11	10	2	0	0
東 京	27		18	17	2	0	0
関 東	33		32	46	8	0	0
茨 城	2		2	1	0	0	0
栃 木	2		2	6	1	0	0
群 馬	2		1	0	0	0	0
埼 玉	3		3	3	0	0	0
千 葉	4		1	0	0	0	0
神 奈 川	14		15	26	1	0	0
新 潟	4		1	0	0	0	0
山 梨	0		1	1	0	0	0
長 野	0		0	0	0	0	0
静 岡	2		6	9	6	0	0
中 部	20		24	31	5	0	0
富 山	1		1	1	0	0	0
石 川	2		0	0	0	0	0
福 井	4		3	4	0	0	0
岐 阜	3		4	5	0	0	0
愛 知	7		13	18	4	0	0
三 重	3		3	3	1	0	0
近 畿	36		24	32	7	0	0
滋 賀	5		3	4	0	0	0
京 都	1		1	2	0	0	0
大 阪	14		11	13	2	0	0
兵 庫	12		6	7	4	0	0
奈 良	4		3	6	1	0	0
和 歌 山	0		0	0	0	0	0
中 国	9		11	7	1	0	0
鳥 取	2		0	0	0	0	0
島 根	1		1	0	0	0	0
岡 山	1		2	2	0	0	0
広 島	4		7	5	1	0	0
山 口	1		1	0	0	0	0
四 国	14		14	15	2	0	0
徳 島	2		1	2	1	0	0
香 川	1		1	1	1	0	0
愛 媛	2		3	4	0	0	0
高 知	9		9	8	0	0	0
九 州	27		30	44	12	2	1
福 岡	14		19	22	7	1	1
佐 賀	8		8	21	4	1	0
長 崎	0		0	0	0	0	0
熊 本	0		0	0	0	0	0
大 分	4		2	0	0	0	0
宮 崎	1		1	1	1	0	0
鹿 児 島	0		0	0	0	0	0
沖 縄	0		0	0	0	0	0

6 年次別 都道府県別 詐欺 手口別 認知・検挙件数及び検挙人員（つづき）

D-a-(12) 横取り

年次及び 都道府県	認知件数	検 挙 件 数 率		検 挙 人 員			
				総 数	うち) 女		
					うち) 少年	うち) 女	
		%					
2013 平成25年	500	55.8	279	140	25	7	3
2014 26	482	45.0	217	160	36	9	3
2015 27	426	47.4	202	156	20	10	0
2016 28	375	61.3	230	132	28	6	0
2017 29	348	69.5	242	129	24	10	1
2018 30	312	63.8	199	128	29	5	0
2019 令和元年	324	62.7	203	142	50	7	3
2020 2	308	68.2	210	153	28	6	0
2021 3	217	53.9	117	98	21	7	0
2022 4	237	56.5	134	110	21	3	0
北 海 道	7		4	6	0	0	0
札 幌	7		4	6	0	0	0
函 館	0		0	0	0	0	0
旭 川	0		0	0	0	0	0
釧 路	0		0	0	0	0	0
北 見	0		0	0	0	0	0
東 北	15		12	15	3	0	0
青 森	1		0	0	0	0	0
岩 手	1		0	0	0	0	0
宮 城	7		7	9	3	0	0
秋 田	2		2	2	0	0	0
山 形	3		1	2	0	0	0
福 島	1		2	2	0	0	0
東 京	46		15	8	0	0	0
関 東	48		33	23	7	0	0
茨 城	3		1	1	0	0	0
栃 木	2		0	0	0	0	0
群 馬	4		5	3	1	0	0
埼 玉	7		5	3	0	0	0
千 葉	10		4	4	2	0	0
神 奈 川	9		6	6	1	0	0
新 潟	7		6	5	2	0	0
山 梨	2		5	0	0	0	0
長 野	1		1	1	1	0	0
静 岡	3		0	0	0	0	0
中 部	32		23	17	1	0	0
富 山	0		0	0	0	0	0
石 川	3		1	1	0	0	0
福 井	0		0	0	0	0	0
岐 阜	6		1	1	0	0	0
愛 知	19		18	13	1	0	0
三 重	4		3	2	0	0	0
近 畿	52		28	27	7	2	0
滋 賀	0		0	0	0	0	0
京 都	4		2	2	0	0	0
大 阪	27		16	8	2	1	0
兵 庫	13		5	9	3	0	0
奈 良	6		3	6	2	1	0
和 歌 山	2		2	2	0	0	0
中 国	11		4	1	1	0	0
鳥 取	4		3	0	0	0	0
島 根	0		0	0	0	0	0
岡 山	5		1	1	1	0	0
広 島	2		0	0	0	0	0
山 口	0		0	0	0	0	0
四 国	4		4	3	1	1	0
徳 島	1		0	0	0	0	0
香 川	1		2	1	0	0	0
愛 媛	0		0	0	0	0	0
高 知	2		2	2	1	1	0
九 州	22		11	10	1	0	0
福 岡	9		2	2	0	0	0
佐 賀	0		0	0	0	0	0
長 崎	2		4	3	1	0	0
熊 本	1		1	1	0	0	0
大 分	0		0	0	0	0	0
宮 崎	1		0	0	0	0	0
鹿 児 島	7		3	3	0	0	0
沖 縄	2		1	1	0	0	0

6 年次別 都道府県別 詐欺 手口別 認知・検挙件数及び検挙人員（つづき）

D-a-(13) 受託

年次及び 都道府県	認知件数	検 挙 件 数 率		検 挙 人 員			
				総 数	うち) 女		
					うち) 少年	うち) 女	
		%					
2013 平成25年	251	93.6	235	93	21	0	0
2014 26	217	61.8	134	101	14	3	0
2015 27	276	55.1	152	91	7	1	0
2016 28	231	88.7	205	84	6	0	0
2017 29	254	73.2	186	105	15	1	0
2018 30	308	75.6	233	121	20	5	0
2019 令和元年	183	80.9	148	80	11	2	1
2020 2	780	48.8	381	212	19	22	1
2021 3	615	65.0	400	159	23	11	2
2022 4	618	65.5	405	183	22	10	1
北 海 道	3		1	0	0	0	0
札 幌	2		1	0	0	0	0
函 館	0		0	0	0	0	0
旭 川	0		0	0	0	0	0
釧 路	1		0	0	0	0	0
北 見	0		0	0	0	0	0
東 北	6		7	3	0	0	0
青 森	0		0	0	0	0	0
岩 手	0		0	1	0	0	0
宮 城	2		1	0	0	0	0
秋 田	0		0	0	0	0	0
山 形	0		2	0	0	0	0
福 島	4		4	2	0	0	0
東 京	184		157	63	7	1	0
関 東	156		84	44	4	4	0
茨 城	4		3	2	0	0	0
栃 木	8		12	8	1	0	0
群 馬	7		7	4	1	0	0
埼 玉	37		12	6	0	0	0
千 葉	54		18	10	2	2	0
神 奈 川	34		24	10	0	2	0
新 潟	3		4	2	0	0	0
山 梨	1		0	0	0	0	0
長 野	6		1	1	0	0	0
静 岡	2		3	1	0	0	0
中 部	14		9	4	0	0	0
富 山	1		1	0	0	0	0
石 川	0		0	0	0	0	0
福 井	0		0	0	0	0	0
岐 阜	9		3	1	0	0	0
愛 知	4		4	2	0	0	0
三 重	0		1	0	0	0	0
近 畿	189		117	55	8	4	1
滋 賀	12		6	6	1	0	0
京 都	7		9	5	1	0	0
大 阪	142		82	34	5	3	1
兵 庫	13		9	4	1	0	0
奈 良	13		11	6	0	1	0
和 歌 山	2		0	0	0	0	0
中 国	31		20	10	1	1	0
鳥 取	0		0	0	0	0	0
島 根	4		3	2	0	0	0
岡 山	5		10	2	0	0	0
広 島	17		2	1	0	1	0
山 口	5		5	5	1	0	0
四 国	10		0	0	0	0	0
徳 島	5		0	0	0	0	0
香 川	1		0	0	0	0	0
愛 媛	2		0	0	0	0	0
高 知	2		0	0	0	0	0
九 州	25		10	4	2	0	0
福 岡	14		4	2	2	0	0
佐 賀	2		0	0	0	0	0
長 崎	3		1	0	0	0	0
熊 本	2		3	1	0	0	0
大 分	1		0	0	0	0	0
宮 崎	0		0	0	0	0	0
鹿 児 島	2		1	1	0	0	0
沖 縄	1		1	0	0	0	0

6 年次別 都道府県別 詐欺 手口別 認知・検挙件数及び検挙人員（つづき）

D-a-(14) 詐欺その他

年次及び 都道府県	認知件数	検 挙 件 数 率		検 挙 人 員			
				総 数	うち) 女	うち) 少年	うち) 女
		%					
2013 平成25年	10,855	52.8	5,731	3,374	656	114	25
2014 26	12,737	43.5	5,540	3,378	635	121	21
2015 27	13,297	49.1	6,524	3,839	684	161	25
2016 28	14,138	47.7	6,739	3,972	671	131	16
2017 29	15,195	39.1	5,937	3,501	636	137	19
2018 30	12,020	44.5	5,345	3,284	590	161	16
2019 令和元年	10,786	48.6	5,245	2,979	575	164	12
2020 2	9,711	46.2	4,486	2,560	521	105	11
2021 3	16,289	42.6	6,931	5,208	1,135	342	46
2022 4	17,480	39.3	6,876	5,185	1,213	132	34
北 海 道	525		281	223	48	6	3
札 幌	382		203	182	39	5	2
函 館	29		20	13	3	0	0
旭 川	46		21	8	3	1	1
釧 路	53		27	16	3	0	0
見 沼	15		10	4	0	0	0
東 北	851		460	367	92	13	1
青 森	133		94	21	6	0	0
岩 手	48		40	50	7	4	0
宮 城	367		98	83	16	3	0
秋 田	115		53	43	14	2	0
山 形	90		63	48	15	0	0
福 島	98		112	122	34	4	1
東 京	3,133		1,149	575	102	27	6
関 東	3,574		1,292	937	195	17	7
茨 城	254		56	70	19	0	0
栃 木	118		132	61	15	0	0
群 馬	149		127	55	19	0	0
埼 玉	570		226	138	21	5	1
千 葉	550		167	152	32	1	0
神 奈 川	1,232		277	193	36	8	5
新 潟	239		110	110	15	0	0
山 梨	60		32	24	5	1	0
長 野	126		58	36	16	1	1
静 岡	276		107	98	17	1	0
中 部	1,873		874	744	169	11	3
富 山	82		34	44	12	2	0
石 川	125		67	32	7	0	0
福 井	66		56	35	9	1	1
岐 阜	338		137	80	24	2	1
愛 知	1,079		440	442	95	5	1
三 重	183		140	111	22	1	0
近 畿	4,719		1,495	1,261	286	33	8
滋 賀	266		117	142	34	0	0
京 都	195		170	100	27	1	0
大 阪	2,400		582	456	76	18	4
兵 庫	1,546		463	421	114	7	1
奈 良	197		125	92	23	5	3
和 歌 山	115		38	50	12	2	0
中 国	893		533	418	144	6	2
鳥 取	61		35	20	7	0	0
島 根	87		67	49	15	3	1
岡 山	176		218	203	89	1	0
広 島	376		152	108	25	1	1
山 口	193		61	38	8	1	0
四 国	402		218	182	48	4	1
徳 島	41		12	7	0	0	0
香 川	183		70	26	7	1	1
愛 媛	107		98	77	21	3	0
高 知	71		38	72	20	0	0
九 州	1,510		574	478	129	15	3
福 岡	472		115	110	26	9	2
佐 賀	173		44	35	8	0	0
長 崎	205		78	56	19	0	0
熊 本	126		51	49	11	2	1
大 分	91		51	35	12	0	0
宮 崎	168		88	69	14	2	0
鹿 児 島	155		55	22	1	1	0
沖 縄	120		92	102	38	1	0

7 罪 種 別 認 知

認知の端緒 罪 種	総 数	告 訴	告 発	被害者・被害関係者の届出		
				計	110番通報	その他
刑法犯総数(交通業過を除く)	601,331	3,558	429	527,683	143,951	383,732
凶 悪 犯	4,437	42	2	3,107	1,474	1,633
殺 人	853	8	0	435	327	108
殺 嬰 児	797	6	0	423	319	104
殺 人 予 備	10	0	0	1	1	0
殺 人 関 与	19	0	0	6	4	2
強 盗	27	2	0	5	3	2
強 盗 殺 人	1,148	2	0	983	722	261
強 盗 傷 人	14	0	0	5	3	2
強 盗 ・ 強 制 性 交 渉	511	0	0	434	307	127
強 盗 ・ 準 強 盗	28	1	0	25	16	9
放 火	595	1	0	519	396	123
放 火 等	781	1	0	331	213	118
粗 暴 犯	1,655	31	2	1,358	212	1,146
凶 器 準 備 集 合	52,701	256	16	46,128	23,401	22,727
凶 器 準 備 集 合	11	0	0	0	0	0
暴 行 害 害 致 死	27,849	42	7	24,918	15,148	9,770
暴 行 害 害 致 死	19,514	119	8	16,332	6,861	9,471
うち) 傷 害 致 死	56	0	0	14	8	6
脅 迫	4,037	65	0	3,709	1,247	2,462
脅 迫	1,290	30	1	1,169	145	1,024
窃 犯	407,911	78	21	371,526	89,775	281,751
侵 入	36,588	20	0	28,243	13,817	14,426
乗 り 物 入 盗	142,530	2	0	138,091	13,294	124,797
非 侵 入 盗	228,793	56	21	205,192	62,664	142,528
知 能 犯	41,308	1,189	347	31,667	5,443	26,224
詐 欺	37,928	685	124	30,225	5,370	24,855
横 領	1,432	357	38	904	43	861
横 領	594	35	3	481	27	454
偽 造	838	322	35	423	16	407
偽 造	1,790	82	185	496	30	466
偽 造	251	0	0	164	13	151
偽 造	1,447	82	183	284	14	270
偽 造	1	0	0	0	0	0
偽 造	57	0	0	45	3	42
偽 造	34	0	2	3	0	3
汚 職	77	13	0	16	0	16
うち) 賄 賂	42	0	0	0	0	0
あ っ せ ん 利 得 処 罰 法	1	0	0	0	0	0
背 任	80	52	0	26	0	26
風 俗 犯	8,133	33	5	4,394	1,470	2,924
賭 博	164	0	0	0	0	0
普 通 賭 博	85	0	0	0	0	0
常 習 賭 博	43	0	0	0	0	0
賭 博 開 張 等	36	0	0	0	0	0
わ い せ つ	7,969	33	5	4,394	1,470	2,924
うち) 強 制 わ い せ つ	4,708	30	4	3,896	1,222	2,674
うち) 公 然 わ い せ つ	2,387	1	1	498	248	250
そ の 他 の 刑 法 犯	86,841	1,960	38	70,861	22,388	48,473
うち) 占 有 離 脱 物 横 領	12,335	5	0	5,987	1,007	4,980
うち) 公 務 執 行 妨 害	2,176	9	9	463	275	188
うち) 住 居 侵 入	9,514	30	1	8,026	4,098	3,928
うち) 逮 捕 監 禁	259	3	0	195	71	124
うち) 略 取 誘 拐 ・ 人 身 売 買	390	59	0	275	78	197
うち) 盗 品 等	722	1	0	1	0	1
うち) 器 物 損 壊 等	54,750	1,040	3	51,992	15,920	36,072

の 端 緒 別 認 知 件 数

警備会社からの届出 注1)			第三者からの届出			認知の端緒
計	110番通報	その他	計	110番通報	その他	
3,344	2,359	985	15,038	7,722	7,316	刑法犯総数(交通業過を除く)
13	13	0	583	374	209	凶 悪 犯
1	1	0	182	133	49	殺 人
1	1	0	159	118	41	殺 嬰 児
0	0	0	3	2	1	殺 人 予 備
0	0	0	9	7	2	自 殺 関 与
0	0	0	11	6	5	強 盗 殺 人
9	9	0	98	93	5	強 盗 傷 人
0	0	0	7	6	1	強 盗 ・ 強 制 性 交 渉
2	2	0	54	52	2	強 盗 ・ 強 制 性 交 渉
0	0	0	1	1	0	強 盗 ・ 強 制 性 交 渉
7	7	0	36	34	2	強 盗 ・ 強 制 性 交 渉
3	3	0	180	127	53	放 銃 性 交 渉
0	0	0	123	21	102	粗 凶 器 準 備 集 団
217	171	46	4,466	2,973	1,493	粗 凶 器 準 備 集 団
0	0	0	3	3	0	凶 暴 傷
154	123	31	2,208	1,569	639	凶 暴 傷
51	39	12	2,085	1,304	781	凶 暴 傷
0	0	0	19	6	13	うち) 傷 害 致 死
8	7	1	146	85	61	脅 恐
4	2	2	24	12	12	脅 恐
2,432	1,654	778	4,221	1,895	2,326	窃 盗 犯
881	830	51	481	264	217	侵 入 盗
180	96	84	654	208	446	乗 車 盗
1,371	728	643	3,086	1,423	1,663	非 法 侵 入 盗
54	27	27	1,473	321	1,152	知 能 犯
47	24	23	1,136	286	850	詐 横
4	3	1	16	2	14	横 領
2	1	1	7	2	5	横 領
2	2	0	9	0	9	横 領
3	0	3	303	33	270	偽 造
1	0	1	61	10	51	偽 造
1	0	1	229	21	208	偽 造
0	0	0	0	0	0	偽 造
1	0	1	7	1	6	偽 造
0	0	0	6	1	5	偽 造
0	0	0	18	0	18	汚 職
0	0	0	17	0	17	うち) 賄 賂
0	0	0	0	0	0	あ っ せ ん 利 得 処 罰
0	0	0	0	0	0	風 俗 犯
34	20	14	2,067	1,007	1,060	風 俗 犯
0	0	0	12	0	12	賭 博
0	0	0	3	0	3	賭 博
0	0	0	4	0	4	賭 博
0	0	0	5	0	5	賭 博
34	20	14	2,055	1,007	1,048	わ い せ つ
9	3	6	335	145	190	うち) 強 制 わ い せ つ
25	17	8	1,597	852	745	うち) 公 然 わ い せ つ
594	474	120	2,228	1,152	1,076	そ の 他 の 刑 法 犯
24	14	10	302	96	206	うち) 占 有 離 脱 物 横 領
2	2	0	36	22	14	うち) 公 務 執 行 妨 害
339	307	32	368	235	133	うち) 住 居 侵 入
1	1	0	39	29	10	うち) 逮 捕 監 禁
0	0	0	24	9	15	うち) 略 取 誘 拐 ・ 人 身 売 買
2	0	2	48	18	30	うち) 盗 品 等
204	136	68	917	512	405	うち) 器 物 損 壊 等

注1 「警備会社からの届出」とは、警備業法第2条第3項又は第4項に規定する警備業者又は警備員が警備業務に従事中に覚知した事件を届け出た場合をいう。

7 罪 種 別 認 知

認知の端緒 罪 種	常人逮捕 同行	119番転送 注2)	他機関から の引継ぎ	警 察 活 動		
				計	現 認	犯跡発見 注3)
刑法犯総数(交通業過を除く)	336	835	100	48,896	3,705	280
凶 悪 犯	9	253	10	335	40	4
殺 人	0	99	1	76	21	2
殺 嬰 児	0	95	1	62	18	2
殺 人 予 備	0	2	0	4	0	0
強 盗 殺 人 関 与	0	0	0	4	2	0
強 盗 殺 人	0	2	0	6	1	0
強 盗 殺 傷	9	4	0	39	6	0
強 盗 殺 傷	0	0	0	1	0	0
強 盗 殺 傷	4	4	0	13	3	0
強 盗 ・ 強 制 性 交 渉	0	0	0	1	0	0
強 盗 ・ 準 強 盗	5	0	0	24	3	0
放 火	0	150	0	95	13	1
強 制 性 交 渉	0	0	9	125	0	1
粗 暴 犯	25	357	53	1,042	442	7
凶 器 準 備 集 犯	0	0	0	8	0	0
凶 暴 傷 害	17	0	14	442	193	1
うち) 傷 害 致 死	7	357	37	434	225	3
脅 迫 喝 返	0	7	0	15	0	0
脅 恐	1	0	2	98	20	3
窃 犯	0	0	0	60	4	0
窃 盗 入 犯	248	0	3	29,138	738	146
侵 入 盗 犯	9	0	0	6,903	86	57
乗 り 物 盗 犯	3	0	1	3,570	19	11
非 法 侵 入 盗 犯	236	0	2	18,665	633	78
知 能 犯	8	0	10	6,113	65	18
詐 欺 領 取	8	0	4	5,300	41	11
横 領	0	0	0	83	1	1
横 領	0	0	0	62	0	1
横 領	0	0	0	21	1	0
偽 造	0	0	6	698	23	6
通 貨 偽 造	0	0	1	24	0	0
文 書 偽 造	0	0	3	648	21	6
支 払 用 カ ー ド 偽 造	0	0	0	1	0	0
有 価 証 券 偽 造	0	0	0	4	0	0
印 章 偽 造	0	0	2	21	2	0
汚 職	0	0	0	30	0	0
うち) 賄 賂	0	0	0	25	0	0
あ っ せ ん 利 得 処 罰 法	0	0	0	1	0	0
背 任	0	0	0	1	0	0
風 俗 犯	11	2	17	1,551	168	4
賭 博	0	0	0	151	35	0
普 通 賭 博	0	0	0	81	14	0
常 習 賭 博	0	0	0	39	12	0
賭 博 開 張 等	0	0	0	31	9	0
わ い せ つ	11	2	17	1,400	133	4
うち) 強 制 わ い せ つ	5	2	10	404	5	1
うち) 公 然 わ い せ つ	6	0	1	255	115	0
そ の 他 の 刑 法 犯	35	223	7	10,717	2,252	101
うち) 占 有 離 脱 物 横 領	2	0	0	5,944	11	2
うち) 公 務 執 行 妨 害	1	0	0	1,655	1,575	0
うち) 住 居 侵 入	26	0	0	706	230	16
うち) 逮 捕 監 禁	0	0	0	20	5	0
うち) 略 取 誘 拐 ・ 人 身 売 買	0	0	0	29	0	2
うち) 盗 品 等	0	0	0	669	19	5
うち) 器 物 損 壊 等	4	24	0	529	256	65

2 「119番転送」とは、救急車の出動要請を受けた消防機関からの通報をいう。

の 端 緒 別 認 知 件 数 (つ づ き)

警 察 活 動					自 首	認 知 の 端 緒
職 務 質 問	聞 込 み	取 調 べ	サイバーパ ト ロール	そ の 他		
11,147	291	19,703	694	13,076	1,112	刑 法 犯 総 数 (交 通 業 過 を 除 く)
8	5	103	1	174	83	凶 悪 犯
2	0	13	0	38	51	殺 人
0	0	9	0	33	50	殺 嬰 児
0	0	2	0	2	0	殺 人 予 備
2	0	0	0	0	0	強 自 人 殺 関
0	0	2	0	3	1	強 盗 殺 人
3	0	19	0	11	4	強 盗 傷 人
0	0	0	0	1	1	強 盗 ・ 強 制 性 交 渉
1	0	5	0	4	0	強 盗 ・ 強 制 性 交 渉
0	0	1	0	0	0	強 盗 ・ 強 制 性 交 渉
2	0	13	0	6	3	強 盗 ・ 強 制 性 交 渉
1	3	27	0	50	21	放 銃
2	2	44	1	75	7	強 制 性 交 渉
48	12	134	1	398	141	粗 凶 器 準 備 集
1	0	0	0	7	0	凶 器 準 備 集
37	5	57	0	149	47	暴 傷
9	2	47	0	148	84	暴 傷
0	0	2	0	13	1	うち) 傷 害 致
1	1	20	1	52	8	脅 恐
0	4	10	0	42	2	脅 恐
5,227	187	16,222	1	6,617	244	窃 盗 犯
42	44	6,246	0	428	51	侵 入
2,687	15	215	0	623	29	乗 り 物 盗
2,498	128	9,761	1	5,566	164	非 侵 入 盗
227	43	1,875	24	3,861	447	知 能 犯
139	36	1,655	10	3,408	399	詐 欺
36	2	16	0	27	30	横 領
33	1	11	0	16	4	横 領
3	1	5	0	11	26	横 業 務 上 横 領
52	5	192	14	406	17	偽 造
0	0	4	0	20	0	偽 造
50	5	177	14	375	17	通 文 貨 書 偽 造
0	0	1	0	0	0	支 払 用 カ ー ド 偽 造
0	0	1	0	3	0	有 価 証 券 偽 造
2	0	9	0	8	0	印 章 偽 造
0	0	12	0	18	0	汚 職
0	0	11	0	14	0	うち) 賄 賂
0	0	0	0	1	0	あ っ せ ん 利 得 処 罰 法
0	0	0	0	1	1	背 任
26	11	268	656	418	19	風 俗 犯
0	2	12	3	99	1	賭 博
0	0	6	3	58	1	普 通 賭 博
0	2	3	0	22	0	常 習 賭 博
0	0	3	0	19	0	賭 博 開 張 等
26	9	256	653	319	18	わ い せ つ
2	7	177	0	212	13	うち) 強 制 わ い せ つ
23	2	60	0	55	3	うち) 公 然 わ い せ つ
5,611	33	1,101	11	1,608	178	そ の 他 の 刑 法 犯
5,189	5	277	0	460	71	うち) 占 有 離 脱 物 横 領
16	1	9	0	54	1	うち) 公 務 執 行 妨 害
57	8	217	1	177	18	うち) 住 居 侵 入
0	0	5	0	10	1	うち) 逮 捕 監 禁
4	0	5	0	18	3	うち) 略 取 誘 拐 ・ 人 身 売 買
306	4	175	0	160	1	うち) 盗 品 等
18	8	37	0	145	37	うち) 器 物 損 壊 等

3 「犯跡発見」とは、警らその他の警察活動中における、殺害死体又は受傷被害者の発見、侵入窃盗又は器物損壊の犯跡の発見等をいう。

8 窃盗手口別認知

手口	認知の端緒	総数	告訴	告発	被害者・被害関係者の届出		
					計	110番通報	その他
窃盗総数		407,911	78	21	371,526	89,775	281,751
侵入盗		36,588	20	0	28,243	13,817	14,426
空き巣		10,593	9	0	8,956	4,826	4,130
忍込み		4,215	0	0	3,465	1,912	1,553
居室空き		884	2	0	718	374	344
ATM破り		15	0	0	5	2	3
金庫破り		739	0	0	624	362	262
旅館荒し		151	0	0	132	42	90
官公署荒し		232	0	0	51	14	37
学校荒し		436	0	0	232	75	157
病院荒し		545	0	0	374	223	151
給油所荒し		78	0	0	58	28	30
事務所荒し		2,840	1	0	2,399	1,202	1,197
出店荒し		4,333	0	0	3,322	1,734	1,588
工場荒し		464	0	0	323	87	236
更衣室荒し		360	0	0	279	66	213
倉庫荒し		3,402	6	0	2,162	620	1,542
その他の他		7,301	2	0	5,143	2,250	2,893
乗り物盗		142,530	2	0	138,091	13,294	124,797
自動車盗		5,734	2	0	5,496	2,900	2,596
オートバイ盗		7,913	0	0	7,733	1,894	5,839
自転車盗		128,883	0	0	124,862	8,500	116,362
非侵入盗		228,793	56	21	205,192	62,664	142,528
職権盗		2,297	0	0	2,063	558	1,505
慶弔盗		2	0	0	2	0	2
追出し盗		16	0	0	11	3	8
買物盗		573	0	0	540	195	345
訪問盗		1,495	4	0	1,211	345	866
払出盗		8,070	6	18	1,223	76	1,147
ATMねらい		1	0	0	1	0	1
窓口ねらい		3	0	0	3	1	2
途中ねらい		4	0	0	4	2	2
室内ねらい		364	0	0	354	122	232
客室ねらい		116	0	0	109	26	83
病室ねらい		245	0	0	221	66	155
ひったくり		716	0	0	656	392	264
すり		1,112	0	0	895	204	691
置き引き		9,308	2	0	8,907	2,491	6,416
仮睡者ねらい		2,507	0	0	2,422	329	2,093
車上ねらい		23,289	2	0	21,919	8,602	13,317
部品ねらい		13,301	0	0	13,029	4,123	8,906
脱衣場ねらい		1,444	0	0	1,383	416	967
自動販売機ねらい		2,937	0	0	2,554	1,022	1,532
色情ねらい		5,147	0	0	4,026	1,367	2,659
工事場ねらい		4,549	0	0	4,230	1,534	2,696
万引き		83,598	0	0	78,145	26,068	52,077
職場ねらい		6,999	12	0	6,657	1,115	5,542
同居ねらい		557	1	0	545	110	435
さい銭ねらい		2,707	0	0	1,670	449	1,221
その他の他		57,436	29	3	52,412	13,048	39,364

の 端 緒 別 認 知 件 数

警備会社からの届出 注1)			第三者からの届出			認知の端緒 手口
計	110番通報	その他	計	110番通報	その他	
2,432	1,654	778	4,221	1,895	2,326	窃 盗 総 数
881	830	51	481	264	217	侵 入 盗 案
66	59	7	97	53	44	空 き 巣
21	19	2	24	14	10	忍 込 み
3	3	0	10	6	4	居 空 き
9	7	2	0	0	0	A T M 破 り
87	83	4	10	6	4	金 庫 破 り
0	0	0	5	0	5	旅 館 荒 し
1	1	0	13	0	13	官 公 署 荒 し
34	31	3	5	2	3	学 校 荒 し
145	139	6	11	10	1	病 院 荒 し
11	11	0	6	4	2	給 油 所 荒 し
101	94	7	32	23	9	事 務 所 荒 し
331	319	12	79	52	27	出 店 荒 し
8	7	1	2	1	1	工 場 荒 し
0	0	0	6	3	3	更 衣 室 荒 し
18	17	1	32	16	16	倉 庫 荒 し
46	40	6	149	74	75	そ の 他
180	96	84	654	208	446	乗 り 物 盗
32	29	3	108	64	44	自 動 車 盗
11	8	3	75	32	43	オ ー ト バ イ 盗
137	59	78	471	112	359	自 転 車 盗
1,371	728	643	3,086	1,423	1,663	非 侵 入 盗
3	3	0	104	26	78	職 権 盗
0	0	0	0	0	0	慶 弔 盗
0	0	0	3	2	1	追 出 し 盗
2	1	1	3	0	3	買 物 盗
6	5	1	44	10	34	訪 問 盗
4	2	2	188	5	183	払 出 盗
0	0	0	0	0	0	A T M ね ら い
0	0	0	0	0	0	窓 口 ね ら い
0	0	0	0	0	0	途 中 ね ら い
0	0	0	2	2	0	室 内 ね ら い
0	0	0	3	3	0	客 室 ね ら い
1	0	1	21	4	17	病 室 ね ら い
6	5	1	34	28	6	ひ っ た く り
1	1	0	42	25	17	す り
43	26	17	204	93	111	置 引 き
3	1	2	47	35	12	仮 睡 者 ね ら い
68	56	12	294	175	119	車 上 ね ら い
36	22	14	106	59	47	部 品 ね ら い
1	1	0	41	18	23	脱 衣 場 ね ら い
34	30	4	273	167	106	自 動 販 売 機 ね ら い
9	6	3	80	49	31	色 情 ね ら い
18	14	4	39	25	14	工 事 場 ね ら い
972	442	530	445	221	224	万 引 き
11	4	7	70	22	48	職 場 ね ら い
0	0	0	3	0	3	同 居 ね ら い
6	5	1	129	85	44	さ い 銭 ね ら い
147	104	43	911	369	542	そ の 他

注1 「警備会社からの届出」とは、警備業法第2条第3項又は第4項に規定する警備業者又は警備員が警備業務に従事中に覚知した事件を届け出た場合をいう。

8 窃 盗 手 口 別 認 知 の

手口	認知の端緒	常人逮捕 同行	119番転送 注2)	他機関から の引継ぎ	警 察 活 動		
					計	現認	犯跡発見 注3)
窃 盗 総 数		248	0	3	29,138	738	146
侵 入 盗 案		9	0	0	6,903	86	57
空 巣 盗 案		2	0	0	1,445	13	6
忍 込 み 盗 案		1	0	0	702	5	3
居 空 き り 盗 案		2	0	0	147	0	2
A T M 破 り 盗 案		0	0	0	1	1	0
金 庫 破 り 盗 案		0	0	0	17	0	0
旅 館 荒 し 盗 案		0	0	0	13	0	0
官 公 署 荒 し 盗 案		0	0	0	166	2	3
学 校 荒 し 盗 案		0	0	0	165	2	0
病 院 荒 し 盗 案		0	0	0	15	1	0
給 油 所 荒 し 盗 案		0	0	0	3	1	0
事 務 所 荒 し 盗 案		0	0	0	305	8	6
出 店 荒 し 盗 案		1	0	0	590	15	13
工 場 荒 し 盗 案		0	0	0	130	3	0
更 衣 室 荒 し 盗 案		0	0	0	75	3	0
倉 庫 荒 し 盗 案		0	0	0	1,176	8	5
そ の 他 盗 案		3	0	0	1,953	24	19
乗 り 物 盗 案		3	0	1	3,570	19	11
自 動 車 盗 案		0	0	0	92	3	3
オ ー ト バ イ 盗 案		0	0	1	89	3	1
自 転 車 盗 案		3	0	0	3,389	13	7
非 侵 入 盗 案		236	0	2	18,665	633	78
職 権 盗 案		0	0	0	122	4	1
慶 弔 盗 案		0	0	0	0	0	0
追 出 し 盗 案		0	0	0	2	0	0
買 物 盗 案		1	0	0	27	0	0
訪 問 盗 案		0	0	0	227	1	0
払 出 盗 案		0	0	0	6,610	4	0
A T M ね ら い 盗 案		0	0	0	0	0	0
窓 口 ね ら い 盗 案		0	0	0	0	0	0
途 中 ね ら い 盗 案		0	0	0	0	0	0
室 内 ね ら い 盗 案		0	0	0	8	0	0
客 室 ね ら い 盗 案		0	0	0	3	0	0
病 室 ね ら い 盗 案		0	0	0	0	0	0
ひ っ た く り 盗 案		3	0	0	17	4	0
す り 盗 案		3	0	0	169	44	1
置 引 き 盗 案		5	0	0	138	31	0
仮 睡 者 ね ら い 盗 案		0	0	0	35	7	0
車 上 ね ら い 盗 案		11	0	0	993	26	20
部 品 ね ら い 盗 案		0	0	0	130	8	6
脱 衣 場 ね ら い 盗 案		0	0	0	19	3	0
自 動 販 売 機 ね ら い 盗 案		0	0	0	76	11	14
色 情 ね ら い 盗 案		6	0	0	1,015	37	3
工 事 場 ね ら い 盗 案		0	0	0	262	2	1
万 引 き 盗 案		185	0	0	3,793	190	7
職 場 ね ら い 盗 案		1	0	0	233	1	0
同 居 ね ら い 盗 案		0	0	0	7	0	0
さい 銭 ね ら い 盗 案		7	0	0	892	68	13
そ の 他 盗 案		14	0	2	3,887	192	12

2 「119番転送」とは、救急車の出動要請を受けた消防機関からの通報をいう。

端 緒 別 認 知 件 数 (つ づ き)

警 察 活 動					自 首	認知の端緒	
職務質問	聞込み	取調べ	サイバーパト ロール	その他		手口	
5,227	187	16,222	1	6,617	244	窃 盗 総 数	
42	44	6,246	0	428	51	侵 入 盗	
4	14	1,293	0	115	18	空 き 巢	
5	12	642	0	35	2	忍 込 み	
0	2	134	0	9	2	居 空 き	
0	0	0	0	0	0	A T M 破 り	
0	0	16	0	1	1	金 庫 破 り	
1	0	8	0	4	1	旅 館 荒 し	
1	1	155	0	4	1	官 公 署 荒 し	
1	1	153	0	8	0	学 校 荒 し	
0	0	13	0	1	0	病 院 荒 し	
1	0	1	0	0	0	給 油 所 荒 し	
2	1	268	0	20	2	事 務 所 荒 し	
3	3	501	0	55	10	出 店 荒 し	
0	0	107	0	20	1	工 場 荒 し	
1	0	62	0	9	0	更 衣 室 荒 し	
6	6	1,091	0	60	8	倉 庫 荒 し	
17	4	1,802	0	87	5	そ の 他	
2,687	15	215	0	623	29	乗 り 物 盗	
9	2	27	0	48	4	自 動 車 盗	
29	2	17	0	37	4	オ ー ト バ イ	
2,649	11	171	0	538	21	自 転 車 盗	
2,498	128	9,761	1	5,566	164	非 侵 入 盗	
33	1	53	0	30	5	職 権 盗	
0	0	0	0	0	0	慶 弔 盗	
0	0	2	0	0	0	追 出 し 盗	
0	1	26	0	0	0	買 物 盗	
9	1	197	0	19	3	訪 問 盗	
27	1	2,351	0	4,227	21	払 出 盗	
0	0	0	0	0	0	A T M ね ら い	
0	0	0	0	0	0	窓 口 ね ら い	
0	0	0	0	0	0	途 中 ね ら い	
1	1	4	0	2	0	室 内 ね ら い	
1	0	2	0	0	1	客 室 ね ら い	
0	0	0	0	0	2	病 室 ね ら い	
1	0	10	0	2	0	ひ っ た く り	
8	1	80	0	35	2	す り	
21	2	62	0	22	9	置 引 き	
3	0	10	0	15	0	仮 睡 者 ね ら い	
20	13	839	0	75	2	車 上 ね ら い	
28	2	39	0	47	0	部 品 ね ら い	
1	0	11	0	4	0	脱 衣 場 ね ら い	
5	0	35	0	11	0	自 動 販 売 機 ね ら い	
24	22	856	0	73	11	色 情 ね ら い	
10	0	216	0	33	0	工 事 場 ね ら い	
400	49	2,626	0	521	58	万 引 き	
17	3	154	0	58	15	職 場 ね ら い	
1	0	3	0	3	1	同 居 ね ら い	
42	7	735	0	27	3	さ い 銭 ね ら い	
1,846	24	1,450	1	362	31	そ の 他	

3 「犯跡発見」とは、警らその他の警察活動中における、殺害死体又は受傷被害者の発見、侵入窃盗又は器物損壊の犯跡の発見等をいう。

9 都道府県別 認知

都道府県	総数	告 訴	告 発	被害者・被害関係者の届出		
				計	110番通報	その他
全国総数	601,331	3,558	429	527,683	143,951	383,732
北海道	19,604	175	22	17,137	6,170	10,967
札幌	14,059	112	14	12,370	4,383	7,987
函館	1,331	10	1	1,166	481	685
旭川	1,934	30	3	1,679	616	1,063
釧路	1,672	20	3	1,412	545	867
北見	608	3	1	510	145	365
東北	27,683	138	29	23,334	4,904	18,430
青森	3,462	16	0	2,968	575	2,393
岩手	2,655	10	3	2,178	345	1,833
宮城	9,897	40	10	8,562	1,961	6,601
秋田	1,871	35	2	1,489	189	1,300
山形	2,885	6	4	2,211	469	1,742
福島	6,913	31	10	5,926	1,365	4,561
関東	78,475	443	67	67,423	16,864	50,559
東京	177,541	936	75	153,940	49,668	104,272
茨城	15,986	35	6	14,885	4,869	10,016
栃木	8,883	31	3	7,722	2,736	4,986
群馬	10,159	17	2	8,972	2,903	6,069
埼玉	41,983	71	12	36,292	12,968	23,324
千葉	32,728	176	11	28,881	9,944	18,937
神奈川	36,575	279	12	30,837	8,890	21,947
新潟	7,433	132	11	6,354	1,315	5,039
山梨	2,890	11	1	2,435	619	1,816
長野	6,635	41	6	5,079	882	4,197
静岡	14,269	143	11	12,483	4,542	7,941
中部	68,984	358	66	60,618	14,265	46,353
富山	3,929	64	1	3,054	805	2,249
石川	3,842	15	2	3,088	720	2,368
福井	2,664	6	2	1,883	529	1,354
岐阜	9,654	33	14	8,476	4,337	4,139
愛知	41,248	202	34	37,200	6,500	30,700
三重	7,647	38	13	6,917	1,374	5,543
近畿	127,922	721	89	116,354	27,139	89,215
滋賀	6,830	36	2	6,258	1,886	4,372
京都	10,578	158	17	9,389	2,297	7,092
大阪	68,807	243	38	63,501	11,034	52,467
兵庫	33,018	249	28	29,388	10,035	19,353
奈良	5,251	23	3	4,806	1,130	3,676
和歌山	3,438	12	1	3,012	757	2,255
中国	27,850	190	22	24,649	7,071	17,578
鳥取	2,017	11	3	1,613	360	1,253
島根	1,834	40	3	1,372	167	1,205
岡山	8,007	45	7	7,263	2,486	4,777
広島	12,147	72	6	11,042	3,107	7,935
山口	3,845	22	3	3,359	951	2,408
四国	15,122	132	17	12,419	1,998	10,421
徳島	2,256	19	6	1,907	460	1,447
香川	4,173	69	1	3,433	658	2,775
愛媛	5,970	26	7	4,850	531	4,319
高知	2,723	18	3	2,229	349	1,880
九州	58,150	465	42	51,809	15,872	35,937
福岡	28,773	253	7	25,675	7,917	17,758
佐賀	2,861	24	0	2,395	531	1,864
長崎	3,244	13	6	2,914	667	2,247
熊本	4,944	41	6	4,423	916	3,507
大分	2,794	51	2	2,464	466	1,998
宮崎	3,645	24	9	3,235	578	2,657
鹿児島	5,113	26	10	4,480	781	3,699
沖縄	6,776	33	2	6,223	4,016	2,207

の 端 緒 別 認 知 件 数

警 備 会 社 か ら の 届 出			第 三 者 か ら の 届 出			都 道 府 県
計	110番通報	その他	計	110番通報	その他	
3,344	2,359	985	15,038	7,722	7,316	全国総数
136	95	41	769	438	331	北海道
95	65	30	518	314	204	札幌
8	7	1	68	36	32	函館
23	16	7	83	43	40	旭川
10	7	3	73	32	41	釧路
0	0	0	27	13	14	北見
169	77	92	783	267	516	東北
44	13	31	151	52	99	青森
13	8	5	91	25	66	岩手
35	17	18	240	110	130	宮城
5	1	4	76	7	69	秋田
24	10	14	103	38	65	山形
48	28	20	122	35	87	福島
250	203	47	1,122	734	388	関東
1,106	788	318	4,738	2,388	2,350	東京
84	60	24	238	94	144	茨城
127	99	28	359	178	181	栃木
37	30	7	141	58	83	群馬
177	130	47	1,387	760	627	埼玉
260	185	75	572	274	298	千叶
156	114	42	1,103	642	461	神奈川
43	32	11	241	87	154	新潟
27	18	9	73	24	49	山梨
93	34	59	180	53	127	長野
102	86	16	444	218	226	静岡
649	491	158	1,514	737	777	中部
29	5	24	129	55	74	富山
14	7	7	112	51	61	石川
27	16	11	68	20	48	福井
88	73	15	207	93	114	岐阜
413	345	68	793	459	334	愛知
78	45	33	205	59	146	三重
500	367	133	3,268	1,821	1,447	近畿
49	42	7	175	86	89	滋賀
61	47	14	280	154	126	京都
216	142	74	1,445	785	660	大阪
139	114	25	1,088	668	420	兵庫
29	17	12	141	59	82	奈良
6	5	1	139	69	70	和歌山
145	80	65	675	318	357	中国
19	9	10	76	38	38	中島
9	3	6	43	11	32	鳥取
32	20	12	144	75	69	岡山
46	30	16	323	154	169	広島
39	18	21	89	40	49	山口
42	25	17	357	129	228	四国
6	1	5	35	13	22	徳島
7	7	0	118	42	76	香川
15	10	5	124	42	82	愛媛
14	7	7	80	32	48	高知
347	233	114	1,812	890	922	九州
173	133	40	692	431	261	福岡
18	10	8	88	25	63	佐賀
20	11	9	144	45	99	長崎
26	6	20	224	71	153	熊本
26	16	10	97	43	54	大分
18	10	8	139	59	80	宮崎
19	11	8	215	67	148	鹿児島
47	36	11	213	149	64	沖縄

9 都道府県別 認知

都道府県	常人逮捕 同行	119番転送	他機関から の 引継	警 察 活 動		
				計	現 認	犯 跡 発 見
全国総数	336	835	100	48,896	3,705	280
北海道	30	21	0	1,256	136	21
札幌	22	15	0	871	84	10
函館	2	3	0	69	12	2
旭川	3	3	0	106	18	5
釧路	1	0	0	147	17	4
北見	2	0	0	63	5	0
東北	6	52	15	3,097	130	12
青森	1	9	3	259	15	5
岩手	0	4	3	347	9	1
宮城	1	14	1	977	55	1
秋田	0	6	0	254	12	3
山形	0	10	6	513	16	1
福島	4	9	2	747	23	1
関東	65	68	4	8,786	575	4
東京	101	223	14	16,129	1,032	85
茨城	1	10	8	700	51	6
栃木	0	7	0	618	54	16
群馬	0	11	0	957	30	1
埼玉	0	36	0	3,957	320	12
千叶	0	43	0	2,743	168	26
神奈川	84	38	0	4,009	202	8
新潟	4	13	2	609	34	0
山梨	1	4	2	330	11	1
長野	9	3	2	1,205	35	2
静岡	2	58	0	1,001	127	13
中部	11	90	17	5,529	390	36
富山	1	6	5	628	28	5
石川	4	4	1	594	39	1
福井	0	2	3	668	22	4
岐阜	5	6	0	803	53	7
愛知	1	69	2	2,461	221	14
三重	0	3	6	375	27	5
近畿	91	221	26	6,492	732	57
滋賀	2	4	0	293	32	3
京都	9	18	0	634	58	10
大阪	49	113	23	3,110	318	19
兵庫	23	70	2	1,980	274	20
奈良	5	10	0	225	27	1
和歌山	3	6	1	250	23	4
中国	16	49	9	2,038	224	14
鳥取	3	5	0	283	24	1
島根	4	5	0	356	22	3
岡山	2	6	8	485	45	1
広島	1	27	0	603	101	6
山口	6	6	1	311	32	3
四国	3	16	4	2,108	105	5
徳島	0	0	0	279	13	0
香川	0	7	0	532	33	0
愛媛	3	4	0	932	28	1
高知	0	5	4	365	31	4
九州	13	95	11	3,461	381	46
福岡	1	45	0	1,898	160	17
佐賀	1	1	1	330	26	2
長崎	2	8	0	125	18	2
熊本	1	4	1	205	26	4
大分	0	15	2	129	22	4
宮崎	3	3	1	208	22	2
鹿児島	4	10	0	335	37	10
沖縄	1	9	6	231	70	5

の端緒別 認知件数 (つづき)

職務質問	警 察 活 動				自 首	都道府県
	聞 込 み	取 調 べ	サイバーパト ロール	そ の 他		
11,147	291	19,703	694	13,076	1,112	全国総数
246	13	442	15	383	58	北海道
175	12	291	3	296	42	北海道
13	0	21	2	19	4	函館
13	0	41	0	29	4	旭川
34	1	61	9	21	6	釧路
11	0	28	1	18	2	北見
230	30	1,933	26	736	60	北海道
13	11	157	0	58	11	青森
28	4	254	0	51	6	岩手
62	0	492	25	342	17	宮城
19	8	127	0	85	4	秋田
48	3	358	0	87	8	山形
60	4	545	1	113	14	福島
2,242	7	2,562	22	3,374	247	関東
3,217	55	7,264	496	3,980	279	関東
90	2	413	5	133	19	茨城
44	4	344	3	153	16	栃木
95	0	635	0	196	22	群馬
965	10	1,464	2	1,184	51	埼玉
393	4	1,169	127	856	42	千葉
1,198	9	1,319	268	1,005	57	神奈川
89	8	363	6	109	24	新潟
44	7	219	0	48	6	山梨
58	6	1,038	9	57	17	長野
241	5	300	76	239	25	静岡
1,497	53	2,287	79	1,187	132	中部
66	11	430	0	88	12	富山
74	6	364	5	105	8	石川
18	20	548	2	54	5	福井
89	6	377	20	251	22	岐阜
1,181	8	375	51	611	73	愛知
69	2	193	1	78	12	三重
2,359	54	1,676	30	1,584	160	近畿
72	6	108	3	69	11	滋賀
182	7	193	13	171	12	京都
1,600	23	470	4	676	69	大阪
441	13	671	7	554	51	兵庫
33	2	102	1	59	9	奈良
31	3	132	2	55	8	和歌山
325	19	848	6	602	57	中国
27	2	179	1	49	4	中島
16	2	225	2	86	2	鳥取
113	10	187	0	129	15	岡山
126	3	140	1	226	27	広島
43	2	117	2	112	9	山口
163	26	1,359	6	444	24	四国
15	0	207	0	44	4	徳島
59	2	235	0	203	6	香川
57	21	642	6	177	9	愛媛
32	3	275	0	20	5	高知
868	34	1,332	14	786	95	九州
647	8	713	3	350	29	福岡
20	3	224	3	52	3	佐賀
20	1	31	4	49	12	長崎
36	5	54	1	79	13	熊本
32	4	31	0	36	8	大分
38	0	105	0	41	5	宮崎
53	6	142	0	87	14	鹿児島
22	7	32	3	92	11	沖縄

10 罪 種 別 発 生 時 間

発生時間帯		総 数	0～2時 未満	2～4時 未満	4～6時 未満	6～8時 未満	8～10時 未満	10～12時 未満
罪 種								
刑法犯総数(交通業過を除く)		601,331	14,082	8,789	6,114	7,649	13,928	27,640
凶 悪 犯		4,437	343	282	194	141	187	207
殺 人		853	68	50	42	44	52	45
殺 嬰 児		797	65	46	41	40	50	45
殺 人 予 備 罪		10	0	0	1	0	0	0
強 自 人 殺 関 与		19	1	1	0	2	1	0
強 盗 殺 傷		27	2	3	0	2	1	0
強 盗 殺 傷		1,148	117	101	65	40	61	81
強 盗 殺 傷		14	0	0	1	2	2	0
強 盗 殺 傷		511	61	41	27	17	27	30
強 盗 ・ 強 制 性 交 渉		28	5	3	0	0	2	0
強 盗 ・ 準 強 盗		595	51	57	37	21	30	51
放 火		781	63	73	53	33	51	49
放 火		1,655	95	58	34	24	23	32
粗 暴 犯		52,701	4,289	2,716	1,746	2,294	3,494	3,925
凶 器 準 備 集 行		11	2	1	1	0	0	0
暴 行 害 害 致 死 迫 喝		27,849	2,115	1,289	814	1,236	2,074	2,393
傷 害 致 死 迫 喝		19,514	1,959	1,281	848	893	1,140	1,180
う ち) 傷 害 致 死 迫 喝		56	1	0	0	2	0	0
脅 恐		4,037	168	118	73	148	261	314
脅 恐		1,290	45	27	10	17	19	38
窃 犯		407,911	4,954	3,359	2,660	3,576	7,670	19,542
侵 入 盗 犯		36,588	563	503	292	151	244	301
侵 入 盗 犯		142,530	923	445	225	301	420	707
非 侵 入 盗 犯		228,793	3,468	2,411	2,143	3,124	7,006	18,534
知 能 犯		41,308	740	131	94	147	473	1,074
詐 欺		37,928	566	109	82	117	359	935
横 領		1,432	57	5	3	11	36	32
横 領		594	24	2	1	9	24	23
横 領		838	33	3	2	2	12	9
偽 造		1,790	104	16	8	19	76	101
偽 造		251	8	1	1	2	9	8
偽 造		1,447	94	13	6	14	57	89
偽 造		1	0	0	0	0	0	0
偽 造		57	2	0	0	2	6	3
汚 職		77	10	1	0	0	2	4
汚 職		42	3	0	0	0	1	1
あ っ せ ん 利 得 処 罰 法		1	0	0	0	0	0	0
背 任		80	3	0	1	0	0	2
風 俗 犯		8,133	686	322	186	322	430	371
賭 博		164	29	2	0	0	0	3
わ い せ つ		7,969	657	320	186	322	430	368
わ い せ つ		4,708	453	197	116	157	155	139
わ い せ つ		2,387	135	87	55	145	234	168
そ の 他 の 刑 法 犯		86,841	3,070	1,979	1,234	1,169	1,674	2,521
横 領		12,335	912	368	185	269	404	652
横 領		2,176	236	149	100	94	150	233
横 領		9,514	653	579	304	188	299	466
禁 入		259	6	6	3	2	4	4
買 取		390	16	2	3	8	8	16
買 取		722	55	15	9	13	13	38
買 取		54,750	926	702	531	449	484	699

帯 別 認 知 件 数

12～14時 未満	14～16時 未満	16～18時 未満	18～20時 未満	20～22時 未満	22～24時 未満	不 明	発生時間帯
26,433	26,901	27,993	22,983	16,611	13,762	388,446	刑法犯総数(交通業過を除く)
203	243	271	252	232	300	1,582	凶 悪 犯
54	45	71	74	63	69	176	殺 人
52	44	65	71	60	68	150	殺 嬰 児
0	0	0	0	0	0	9	殺 予 備
1	0	4	1	3	1	4	殺 人 関
1	1	2	2	0	0	13	強 盗 殺 傷
76	88	101	80	69	95	174	強 盗 殺 傷
0	0	0	1	1	2	5	強 盗 殺 傷
37	34	41	28	34	49	85	強 盗 殺 傷
0	1	0	1	1	1	14	強 盗 殺 傷
39	53	60	50	33	43	70	強 盗 殺 傷
52	65	53	57	51	67	114	放 強 盗 殺 傷
21	45	46	41	49	69	1,118	放 強 盗 殺 傷
3,542	3,904	4,682	5,389	5,631	5,442	5,647	粗 暴 犯
0	1	3	0	0	1	2	凶 器 準 備 集
2,085	2,334	2,780	3,205	3,291	2,960	1,273	暴 行
1,117	1,190	1,482	1,711	1,888	2,115	2,710	傷 害 致
0	3	6	3	1	6	34	うち) 傷 害 致
297	322	356	380	367	291	942	脅 迫
43	57	61	93	85	75	720	恐 喝
18,707	18,323	18,447	13,298	7,029	4,249	286,097	窃 盗 犯
249	244	226	149	293	338	33,035	侵 入 盗
729	821	1,187	1,148	875	633	134,116	乗 り 物 盗
17,729	17,258	17,034	12,001	5,861	3,278	118,946	非 侵 入 盗
1,181	1,225	1,081	844	547	356	33,415	知 能 犯
1,036	1,080	954	736	466	276	31,212	詐 欺
36	31	28	34	30	19	1,110	横 領
23	20	24	29	17	14	384	横 領
13	11	4	5	13	5	726	横 領
107	111	98	72	48	61	969	偽 造
16	13	22	13	10	19	129	うち) 通 貨 偽 造
88	86	66	51	36	40	807	うち) 文 書 偽 造
0	0	1	0	0	0	0	うち) 支 払 用 カ ー ド 偽 造
2	10	8	5	1	1	17	うち) 有 価 証 券 偽 造
2	3	1	2	3	0	49	汚 職
1	2	0	1	1	0	32	うち) 賄 賂
0	0	0	0	0	0	1	あ っ せ ん 利 得 処 罰
0	0	0	0	0	0	74	背 任 犯
474	611	741	652	696	801	1,841	風 俗 犯
5	4	4	4	6	16	91	賭 博
469	607	737	648	690	785	1,750	わ い せ つ
204	273	341	348	423	507	1,395	うち) 強 制 わ い せ つ
213	268	341	237	209	198	97	うち) 公 然 わ い せ つ
2,326	2,595	2,771	2,548	2,476	2,614	59,864	そ の 他 の 刑 法 犯
776	776	815	678	535	503	5,462	うち) 占 有 離 脱 物 横 領
157	204	220	169	164	225	75	うち) 公 務 執 行 妨 害
376	429	391	455	567	617	4,190	うち) 住 居 侵 入
6	8	3	9	9	15	184	うち) 逮 捕 監 禁
9	21	23	13	11	6	254	うち) 略 取 誘 拐 ・ 人 身 売 買
60	49	63	46	50	37	274	うち) 盗 品 等
624	737	862	877	878	981	46,000	うち) 器 物 損 壊 等

11 窃 盗 手 口 別 発 生 時 間

発生時間帯		総 数	0～2時 未満	2～4時 未満	4～6時 未満	6～8時 未満	8～10時 未満	10～12時 未満
手口								
窃 盗 総 数		407,911	4,954	3,359	2,660	3,576	7,670	19,542
侵 入 盗		36,588	563	503	292	151	244	301
空 巣		10,593	27	3	8	21	86	97
忍 込 み		4,215	106	140	63	13	2	4
居 空 き		884	9	3	3	12	31	40
A T M 破 り		15	1	3	2	0	0	0
金 庫 破 り		739	26	37	16	7	3	1
旅 館 荒 し		151	5	1	1	0	6	1
官 公 署 荒 し		232	11	2	2	0	0	2
学 校 荒 し		436	11	9	6	3	4	4
病 院 荒 し		545	44	23	6	3	3	4
給 油 所 荒 し		78	3	1	2	0	0	0
事 務 所 荒 し		2,840	56	60	23	12	11	11
出 店 荒 し		4,333	120	159	91	43	32	36
工 場 荒 し		464	7	6	2	2	2	5
更 衣 室 荒 し		360	6	1	2	2	2	2
倉 庫 荒 し		3,402	47	24	34	19	22	38
そ の 他		7,301	84	31	31	14	40	56
乗 り 物 盗		142,530	923	445	225	301	420	707
自 動 車 盗		5,734	129	109	49	34	21	37
オ ー ト バ イ		7,913	43	50	21	10	16	23
自 転 車 盗		128,883	751	286	155	257	383	647
非 侵 入 盗		228,793	3,468	2,411	2,143	3,124	7,006	18,534
職 権 盗		2,297	5	2	0	1	14	146
慶 弔 盗		2	0	0	0	0	0	0
追 出 し 盗		16	0	0	1	0	0	0
買 物 盗		573	32	33	18	7	20	40
訪 問 盗		1,495	6	0	1	5	12	96
払 出 盗		8,070	579	42	39	254	802	898
A T M ね ら い		1	1	0	0	0	0	0
窓 口 ね ら い		3	0	0	0	0	0	0
途 中 ね ら い		4	0	0	0	1	2	1
室 内 ね ら い		364	2	3	0	1	2	12
客 室 ね ら い		116	0	0	2	1	1	2
病 室 ね ら い		245	0	0	0	0	3	0
ひ っ た く り		716	57	62	69	19	29	50
す り		1,112	63	101	46	39	47	39
置 引 き		9,308	151	98	108	181	360	831
仮 睡 者 ね ら い		2,507	108	71	99	39	14	8
車 上 ね ら い		23,289	242	213	138	143	348	612
部 品 ね ら い		13,301	30	23	15	11	27	43
脱 衣 場 ね ら い		1,444	13	6	0	12	15	26
自 動 販 売 機 ね ら い		2,937	56	71	47	7	4	11
色 情 ね ら い		5,147	67	51	26	25	66	114
工 事 場 ね ら い		4,549	35	18	15	9	12	28
万 引 き		83,598	1,281	1,014	872	1,526	3,666	12,698
職 場 ね ら い		6,999	56	43	42	57	91	121
同 居 ね ら い		557	2	2	2	1	3	2
さ い 銭 ね ら い		2,707	85	57	26	39	43	75
そ の 他		57,436	597	501	577	746	1,425	2,681

帯 別 認 知 件 数

12～14時 未満	14～16時 未満	16～18時 未満	18～20時 未満	20～22時 未満	22～24時 未満	不 明	発生時間帯	
							手口	
18,707	18,323	18,447	13,298	7,029	4,249	286,097	窃	盗 総 数
249	244	226	149	293	338	33,035	侵	入 盗
78	72	61	44	35	18	10,043	空	き 巢
0	0	0	0	7	45	3,835	忍	込 み
41	36	35	18	29	8	619	居	空 き
0	0	0	0	1	0	8	A T M	破 り
1	0	3	1	1	13	630	金 庫	破 り
3	1	0	2	4	3	124	旅 館	荒 し
1	0	1	0	4	3	206	官 公 署	荒 し
6	5	5	1	4	5	373	学 校	荒 し
3	0	0	0	3	11	445	病 院	荒 し
0	1	0	0	0	1	70	給 油 所	荒 し
10	9	10	12	16	26	2,584	事 務 所	荒 し
26	19	21	21	29	57	3,679	出 店	荒 し
5	9	9	4	8	45	360	工 場	荒 し
6	2	4	4	1	7	321	更 衣 室	荒 し
18	29	17	20	102	52	2,980	倉 庫	荒 し
51	61	60	22	49	44	6,758	そ の	他
729	821	1,187	1,148	875	633	134,116	乗 り	物 盗
38	29	30	26	36	50	5,146	自 動 車	盗
43	61	56	65	58	42	7,425	オ ー ト バイ	盗
648	731	1,101	1,057	781	541	121,545	自 転 車	盗
17,729	17,258	17,034	12,001	5,861	3,278	118,946	非 侵 入	盗
193	177	120	29	5	2	1,603	職 権	盗
0	0	0	0	0	0	2	慶 弔	盗
1	4	2	1	0	0	7	追 出 し	盗
72	75	51	54	41	15	115	買 物	盗
93	88	76	26	3	4	1,085	訪 問	盗
1,407	1,364	980	561	181	50	913	払 出	盗
0	0	0	0	0	0	0	A T M	ね ら い
0	2	0	0	0	0	1	窓 口	ね ら い
0	0	0	0	0	0	0	途 中	ね ら い
11	5	8	5	2	4	309	室 内	ね ら い
1	2	1	1	2	0	103	客 室	ね ら い
5	2	1	0	0	0	234	病 室	ね ら い
62	50	74	74	84	72	14	ひ っ た く り	
56	50	57	55	23	42	494	す	り
865	932	877	676	439	219	3,571	置 引 き	
2	11	9	5	17	55	2,069	仮 睡 者	ね ら い
532	582	627	551	302	216	18,783	車 上	ね ら い
37	39	47	41	45	24	12,919	部 品	ね ら い
39	67	71	58	33	37	1,067	脱 衣 場	ね ら い
8	14	12	13	17	31	2,646	自 動 販 売 機	ね ら い
112	109	61	49	44	74	4,349	色 情	ね ら い
22	18	15	7	13	28	4,329	工 事 場	ね ら い
11,288	10,700	11,070	7,508	2,894	1,384	17,697	万 引 き	
107	99	135	110	102	86	5,950	職 場	ね ら い
3	3	5	2	4	0	528	同 居	ね ら い
100	99	74	78	110	66	1,855	さ い 銭	ね ら い
2,713	2,766	2,661	2,097	1,500	869	38,303	そ の	他

12 罪 種 別 発 生 曜 日 別 認 知 件 数

発生曜日		発生曜日							不明
		日	月	火	水	木	金	土	
罪 種									
刑法犯総数(交通業過を除く)		51,831	51,520	51,199	52,976	51,581	52,605	53,021	236,598
凶 悪 犯		657	560	516	555	561	529	594	465
殺 人		132	117	106	116	98	102	109	73
殺 人 殺 備		125	109	99	108	97	94	102	63
嬰 児 殺 人 予 備		1	2	2	0	0	2	0	3
殺 人 予 備 与		4	2	2	3	0	2	5	1
自 殺 関		2	4	3	5	1	4	2	6
強 盗		170	165	137	161	170	148	159	38
強 盗 殺 人		4	1	2	3	1	1	0	2
強 盗 傷 人		90	75	58	79	68	56	68	17
強 盗 ・ 強 制 性 交 等		6	5	2	1	6	3	2	3
強 盗 ・ 準 強 盗		70	84	75	78	95	88	89	16
放 火		107	114	98	110	101	102	110	39
強 制 性 交 等		248	164	175	168	192	177	216	315
粗 暴 犯		8,559	6,944	6,793	7,086	6,807	7,010	7,891	1,611
凶 器 準 備 集 合		1	1	0	0	2	5	1	1
暴 行 害 致		4,636	3,697	3,576	3,827	3,618	3,902	4,327	266
傷 害 致 死		3,302	2,575	2,585	2,569	2,505	2,392	2,944	642
うち) 傷 害 致 死		5	5	2	6	5	7	6	20
脅 迫		483	531	507	554	546	575	469	372
恐 喝		137	140	125	136	136	136	150	330
窃 犯		32,933	33,236	33,177	34,208	33,461	33,983	34,190	172,723
侵 入 盗		1,484	1,864	1,721	1,747	1,724	1,869	1,523	24,656
乗 り 物 盗		8,696	9,147	8,716	9,133	9,280	9,386	9,229	78,943
非 侵 入 盗		22,753	22,225	22,740	23,328	22,457	22,728	23,438	69,124
知 能 犯		1,649	3,617	3,679	3,778	3,604	3,659	2,580	18,742
詐 欺		1,495	3,336	3,390	3,459	3,313	3,341	2,387	17,207
横 領		51	79	91	85	77	98	70	881
横 領		35	41	48	44	43	50	54	279
業 務 上 横 領		16	38	43	41	34	48	16	602
偽 造		99	194	189	230	198	209	117	554
うち) 通 貨 偽 造		9	20	12	30	35	20	27	98
うち) 文 書 偽 造		79	164	168	183	153	178	84	438
うち) 支 払 用 カ ー ド 偽 造		0	0	0	0	1	0	0	0
うち) 有 価 証 券 偽 造		6	6	6	14	7	5	3	10
汚 職		4	8	5	3	15	8	6	28
うち) 賄 賂		2	3	3	0	4	7	3	20
あ っ せ ん 利 得 処 罰 法 任		0	0	0	0	0	0	0	1
背 任		0	0	4	1	1	3	0	71
風 俗 犯		1,151	1,004	1,026	1,122	1,062	1,063	1,065	640
賭 博		12	16	16	10	17	18	19	56
わ い せ つ		1,139	988	1,010	1,112	1,045	1,045	1,046	584
うち) 強 制 わ い せ つ		707	577	563	633	575	603	678	372
うち) 公 然 わ い せ つ		341	313	348	372	343	350	300	20
そ の 他 の 刑 法 犯		6,882	6,159	6,008	6,227	6,086	6,361	6,701	42,417
うち) 占 有 離 脱 物 横 領		1,549	1,343	1,241	1,296	1,331	1,355	1,481	2,739
うち) 公 務 執 行 妨 害		349	280	301	316	289	311	294	36
うち) 住 居 侵 入		964	952	895	924	943	963	948	2,925
うち) 逮 捕 監 禁		30	24	25	24	24	28	34	70
うち) 略 取 誘 拐 ・ 人 身 売 買		33	43	29	36	28	37	45	139
うち) 盗 品 等		90	74	87	89	68	71	72	171
うち) 器 物 損 壊 等		3,270	2,811	2,813	2,920	2,831	2,936	3,247	33,922

13 窃盗手口別発生曜日別認知件数

手口	発生曜日							
	日	月	火	水	木	金	土	不明
窃盗総数	32,933	33,236	33,177	34,208	33,461	33,983	34,190	172,723
侵入盗	1,484	1,864	1,721	1,747	1,724	1,869	1,523	24,656
空き巣	431	894	810	797	766	869	548	5,478
忍込み	248	205	217	226	207	211	220	2,681
居室空き	77	97	91	95	102	94	83	245
ATM破り	1	0	3	1	1	5	1	3
金庫破り	37	46	25	19	22	28	26	536
旅館荒し	15	6	16	9	11	6	15	73
官公署荒し	38	15	13	24	34	22	13	73
学校荒し	21	26	19	22	22	18	25	283
病院荒し	19	24	24	25	17	26	20	390
給油所荒し	1	0	3	1	4	2	3	64
事務所荒し	73	79	70	65	70	55	88	2,340
出店荒し	234	211	187	179	193	190	192	2,947
工場荒し	34	10	8	11	15	31	34	321
更衣室荒し	25	41	34	34	36	36	31	123
倉庫荒し	104	93	90	101	94	124	102	2,694
その他	126	117	111	138	130	152	122	6,405
乗り物盗	8,696	9,147	8,716	9,133	9,280	9,386	9,229	78,943
自動車盗	166	154	184	189	228	191	159	4,463
オートバイ盗	348	360	358	335	326	361	365	5,460
自転車盗	8,182	8,633	8,174	8,609	8,726	8,834	8,705	69,020
非侵入盗	22,753	22,225	22,740	23,328	22,457	22,728	23,438	69,124
職権盗	105	365	396	396	395	397	193	50
慶弔盗	0	0	0	1	0	0	0	1
追出し盗	0	5	2	2	1	1	3	2
買物盗	82	92	75	84	73	76	57	34
訪問盗	69	198	210	252	194	197	98	277
払出盗	430	1,185	1,302	1,359	1,352	1,217	692	533
ATMねらい	0	0	0	0	0	1	0	0
窓口ねらい	0	0	0	1	0	1	0	1
途中ねらい	0	0	1	2	1	0	0	0
室内ねらい	20	36	35	30	26	23	26	168
客室ねらい	10	7	6	5	10	8	13	57
病室ねらい	3	9	7	8	10	7	3	198
ひったくり	87	99	101	113	108	95	111	2
すり	241	121	98	118	111	124	213	86
置き引き	1,557	1,166	1,130	1,202	1,171	1,222	1,555	305
仮睡者ねらい	521	196	181	191	219	227	529	443
車上ねらい	1,639	1,876	1,847	1,867	1,756	1,769	1,915	10,620
部品ねらい	361	394	367	422	384	343	371	10,659
脱衣場ねらい	261	175	179	162	163	173	256	75
自動販売機ねらい	58	76	42	56	57	55	69	2,524
色情ねらい	452	440	387	487	415	433	427	2,106
工事場ねらい	54	68	56	61	62	66	90	4,092
万引き	10,939	10,358	11,023	11,099	10,611	10,712	10,864	7,992
職場ねらい	476	584	620	563	622	671	631	2,832
同居ねらい	13	23	21	29	18	28	16	409
さい銭ねらい	166	133	121	144	134	129	156	1,724
その他	5,209	4,619	4,533	4,674	4,564	4,753	5,150	23,934

14 罪 種 別 発 生 場

罪 種	発生場所	発生場所											
		総 数	一戸建住宅	中高層 (4階建 以上)住宅	その他の 住宅	学 校 (幼稚園 注 1)	駐 車 場	駐 輪 場	道 路 上	駅	その他の 鉄道施設	空 港	海 港
刑法犯総数(交通業過を除く)		601,331	82,538	58,649	51,532	8,262	18,761	24,996	50,386	18,114	301	252	560
凶 悪	犯	4,437	873	613	602	30	72	8	487	23	3	0	7
殺 人	人	853	277	141	132	4	13	1	127	6	0	0	6
殺 人	人	797	269	129	126	3	12	1	121	5	0	0	6
嬰 児	殺	10	2	4	0	0	0	0	0	0	0	0	0
殺 人	予	19	4	3	2	1	0	0	5	0	0	0	0
自 殺	関	27	2	5	4	0	1	0	1	1	0	0	0
強 盗	盗	1,148	69	66	65	0	20	4	308	8	2	0	0
強 盗	殺	14	3	1	3	0	0	0	2	0	0	0	0
強 盗	傷	511	27	23	25	0	14	2	185	3	1	0	0
強 盗・強 制 性 交 等		28	0	8	9	0	2	0	0	1	0	0	0
強 盗・準 強 盗		595	39	34	28	0	4	2	121	4	1	0	0
放 火		781	285	100	124	6	12	3	16	3	0	0	0
強 制 性 交 等		1,655	242	306	281	20	27	0	36	6	1	0	1
粗 暴	犯	52,701	9,166	5,317	5,690	686	717	58	11,061	1,769	53	45	36
凶 器 準 備 集	合	11	0	0	0	0	4	0	3	0	0	0	0
暴 行		27,849	4,975	2,535	2,886	223	297	31	6,047	1,243	37	36	10
傷 害		19,514	2,958	2,045	2,136	394	335	22	4,448	488	15	7	17
うち) 傷 害 致 死		56	22	8	6	0	0	0	4	0	0	0	0
脅 迫		4,037	1,066	623	569	61	38	5	360	22	1	2	5
恐 喝		1,290	167	114	99	8	43	0	203	16	0	0	4
窃 盗	犯	407,911	41,595	36,293	33,118	5,489	10,904	23,181	26,715	14,146	87	132	380
侵 入	盗	36,588	12,071	1,587	2,866	658	21	0	0	6	1	0	13
乗 り 物	盗	142,530	12,623	25,689	19,284	2,590	3,129	21,244	16,770	12,324	20	13	56
非 侵 入	盗	228,793	16,901	9,017	10,968	2,241	7,754	1,937	9,945	1,816	66	119	311
知 能	犯	41,308	15,713	5,865	2,447	129	131	12	822	221	4	15	6
詐 横	欺	37,928	15,540	5,744	2,319	96	103	7	698	204	2	7	5
横 領		1,432	54	47	69	17	21	4	26	4	0	0	0
横 領		594	31	27	54	0	15	4	21	4	0	0	0
業 務 上 横 領		838	23	20	15	17	6	0	5	0	0	0	0
偽 造		1,790	110	68	58	16	7	1	92	13	2	8	1
通 貨 偽 造		251	0	4	2	0	1	0	4	6	1	7	0
文 書 偽 造		1,447	110	64	54	16	6	1	80	4	1	1	0
支 払 用 カ ー ド 偽 造		1	0	0	0	0	0	0	0	0	0	0	0
有 価 証 券 偽 造		57	0	0	1	0	0	0	0	3	0	0	1
印 章 偽 造		34	0	0	1	0	0	0	8	0	0	0	0
汚 職		77	8	2	0	0	0	0	6	0	0	0	0
うち) 賄 賂		42	5	0	0	0	0	0	2	0	0	0	0
あ っ せ ん 利 得 処 罰 法		1	0	0	0	0	0	0	0	0	0	0	0
背 任		80	1	4	1	0	0	0	0	0	0	0	0
風 俗	犯	8,133	668	638	560	149	157	24	2,372	120	4	5	8
賭 博		164	19	10	25	0	0	0	0	0	0	0	0
普 通 賭 博		85	4	6	24	0	0	0	0	0	0	0	0
常 習 賭 博		43	14	0	0	0	0	0	0	0	0	0	0
賭 博 開 張 等		36	1	4	1	0	0	0	0	0	0	0	0
わ い せ つ		7,969	649	628	535	149	157	24	2,372	120	4	5	8
うち) 強 制 わ い せ つ		4,708	431	454	373	140	61	20	1,336	63	3	5	6
うち) 公 然 わ い せ つ		2,387	26	88	77	7	95	4	1,016	56	1	0	1
そ の 他 の 刑 法 犯		86,841	14,523	9,923	9,115	1,779	6,780	1,713	8,929	1,835	150	55	123
うち) 占 有 離 脱 物 横 領		12,335	51	568	403	145	182	506	3,172	632	5	21	12
うち) 公 務 執 行 妨 害		2,176	147	98	108	5	49	5	824	51	2	8	1
うち) 住 居 侵 入		9,514	3,505	1,010	1,361	499	13	3	0	58	4	4	1
うち) 逮 捕 監 禁		259	27	35	35	3	10	0	49	2	0	0	0
うち) 略 取 誘 拐・人 身 売 買		390	35	46	35	8	8	0	109	39	1	0	0
うち) 盗 品 等		722	47	47	46	4	30	21	227	14	0	0	0
うち) 器 物 損 壊 等		54,750	9,928	7,473	6,664	956	6,416	1,171	4,110	850	56	13	100

注1 「学校(幼稚園)」には、学校教育法第1条に掲げる学校(幼稚園、小学校、中学校、義務教育学校、高等学校、中等教育学校、特別支援学校、大学及び高等専門学校)、同法第124条の専修学校及び同法第134条の各種学校のほか、その実態が幼稚園と同視されるような保育所を含む。

所 別 認 知 件 数

競馬場	競輪場	オートレース場	競艇場	遊園地動物園	神社仏閣	都市公園	地下街・地下通路	高速道路	ゴルフ場	その他のスポーツ施設注2)	病(医)院診療所注3)	発生場所 罪種
105	100	34	207	188	5,409	6,774	263	311	671	3,119	4,392	刑法犯総数(交通業過を除く)
0	0	0	0	0	18	86	2	2	1	9	32	凶悪犯
0	0	0	0	0	1	4	0	2	0	1	17	殺人
0	0	0	0	0	1	3	0	2	0	1	16	殺人
0	0	0	0	0	0	0	0	0	0	0	0	嬰児殺
0	0	0	0	0	0	0	0	0	0	0	1	殺人予備
0	0	0	0	0	0	1	0	0	0	0	0	自殺関与
0	0	0	0	0	6	24	1	0	0	1	0	強盗
0	0	0	0	0	0	0	0	0	0	0	0	強盗殺人
0	0	0	0	0	3	18	0	0	0	1	0	強盗傷人
0	0	0	0	0	0	0	0	0	0	0	0	強盗・強制性交等
0	0	0	0	0	3	6	1	0	0	0	0	強盗・準強盗
0	0	0	0	0	5	14	0	0	1	2	5	放火
0	0	0	0	0	6	44	1	0	0	5	10	強制的性交等
15	7	4	19	15	96	946	47	35	17	224	514	粗暴犯
0	0	0	0	0	0	1	0	0	0	0	0	凶器準備集
12	6	1	15	9	45	387	29	19	5	128	249	暴行
2	1	3	2	6	38	448	15	16	10	82	191	傷害
0	0	0	0	0	0	0	0	0	0	0	3	うち)傷害致死
0	0	0	2	0	6	40	1	0	2	8	68	脅迫
1	0	0	0	0	7	70	2	0	0	6	6	恐喝
75	75	22	154	128	4,718	3,635	143	152	563	2,336	2,704	窃盗犯
0	0	0	0	22	1,334	12	1	1	25	66	576	侵入盗
4	21	3	14	8	99	1,360	1	4	6	652	658	乗り物盗
71	54	19	140	98	3,285	2,263	141	147	532	1,618	1,470	非侵入盗
3	4	0	4	7	15	47	9	33	22	31	183	知能犯
2	4	0	2	3	11	40	9	24	19	25	134	詐欺
0	0	0	1	0	2	4	0	1	2	3	22	横領
0	0	0	1	0	1	4	0	0	0	1	1	横領
0	0	0	0	0	1	0	0	1	2	2	21	業務上横領
0	0	0	1	4	2	3	0	8	1	3	17	偽造
0	0	0	0	0	1	1	0	1	0	0	1	通貨偽造
0	0	0	0	0	1	2	0	6	1	3	15	文書偽造
0	0	0	0	0	0	0	0	0	0	0	0	支払用カード偽造
0	0	0	1	4	0	0	0	1	0	0	0	有価証券偽造
0	0	0	0	0	0	0	0	0	0	0	1	印章偽造
1	0	0	0	0	0	0	0	0	0	0	7	汚職
1	0	0	0	0	0	0	0	0	0	0	6	うち)賄賂
0	0	0	0	0	0	0	0	0	0	0	0	あっせん利得処罰法
0	0	0	0	0	0	0	0	0	0	0	3	背任
0	0	0	0	3	23	367	5	5	0	36	111	風俗犯
0	0	0	0	0	0	0	0	0	0	0	0	賭博
0	0	0	0	0	0	0	0	0	0	0	0	普通賭博
0	0	0	0	0	0	0	0	0	0	0	0	常習賭博
0	0	0	0	0	0	0	0	0	0	0	0	賭博開張等
0	0	0	0	3	23	367	5	5	0	36	111	わいせつ
0	0	0	0	3	16	177	1	2	0	26	99	うち)強制わいせつ
0	0	0	0	0	7	190	4	3	0	10	11	うち)公然わいせつ
12	14	8	30	35	539	1,693	57	84	68	483	848	その他の刑法犯
7	8	0	14	11	26	339	11	34	24	53	57	うち)占有離脱物横領
0	0	0	0	1	4	18	0	1	0	3	25	うち)公務執行妨害
0	0	0	0	3	157	32	2	4	8	72	98	うち)住居侵入
0	0	0	0	0	0	5	0	0	0	0	2	うち)逮捕監禁
0	0	0	0	1	1	12	0	0	0	3	1	うち)略取誘拐・人身売買
0	0	0	2	0	5	33	0	4	0	2	2	うち)盗品等
3	6	6	12	15	320	1,122	36	40	29	297	544	うち)器物損壊等

2 「その他のスポーツ施設」とは、有料、無料の別を問わず、主として興行的でないスポーツ(アマチュア競技)を行うための施設をいう。ただし、ゴルフ場及び学校に附属する体育施設を除く。

体育館、トレーニングセンター、ボウリング場、野球場、プール、陸上競技場、サッカー場、テニスコート、ゴルフ練習場、乗馬クラブ、フィールドアスレチック場等がこれに当たる。

3 「病(医)院・診療所」には、官公署、会社、工場等の建築物の中にあつて専らその職員を診療の対象とする診療所は含まない。

14 罪 種 別 発 生 場

罪 種	発生場所	発生場所											
		老人ホーム・介護、障害者福祉施設	一般ホテル・旅館	サウナ等公衆浴場	コインランドリー	映画館劇場等	商業施設注4)	コンビニエンスストア	ドラッグストア	景品交換所注5)	給油所	レンタルビデオ店	貴金属店
刑法犯総数(交通業過を除く)		2,188	2,922	1,899	1,866	307	79,409	30,823	14,527	53	2,959	1,162	172
凶 悪 犯		35	171	7	2	0	204	167	14	3	1	4	3
殺 人		19	5	0	0	0	6	2	1	0	0	0	0
殺 嬰 児		19	3	0	0	0	6	1	1	0	0	0	0
殺 人 予 備		0	2	0	0	0	0	0	0	0	0	0	0
自 殺 関 与		0	0	0	0	0	0	1	0	0	0	0	0
強 盗		1	10	2	0	0	169	159	12	3	1	3	3
強 盗 殺 人		0	0	0	0	0	0	2	0	0	0	0	0
強 盗 傷 人		1	5	2	0	0	74	39	5	1	0	1	0
強 盗・強 制 性 交 等		0	0	0	0	0	0	1	0	0	0	0	0
強 盗・準 強 盗		0	5	0	0	0	95	117	7	2	1	2	3
放 火		5	7	1	1	0	12	4	1	0	0	0	0
強 制 性 交 等		10	149	4	1	0	17	2	0	0	0	1	0
粗 暴 犯		344	416	105	27	37	1,895	1,568	201	1	109	39	1
凶 器 準 備 集 合		0	0	0	0	0	1	1	0	0	0	0	0
暴 行		155	205	65	22	26	1,287	1,002	147	1	75	31	0
傷 害		160	171	34	3	9	482	414	37	0	26	5	0
うち)傷 害 致 死		3	0	0	0	0	0	0	0	0	0	0	0
脅 迫		27	29	4	1	2	79	70	11	0	4	2	1
恐 喝		2	11	2	1	0	46	81	6	0	4	1	0
窃 盗 犯		1,272	1,450	1,471	1,641	195	71,618	25,668	13,710	37	2,027	1,006	138
侵 入 盗		272	186	19	55	3	261	75	45	10	96	20	40
乗 り 物 盗		162	179	161	15	73	11,304	1,628	409	0	24	87	2
非 侵 入 盗		838	1,085	1,291	1,571	119	60,053	23,965	13,256	27	1,907	899	96
知 能 犯		76	308	63	4	10	1,161	1,086	162	0	193	31	18
詐 欺		55	272	61	2	10	1,038	941	126	0	180	27	16
横 領		17	12	2	1	0	59	61	4	0	10	2	2
横 領		2	4	2	1	0	37	25	0	0	5	2	0
業 務 上 横 領		15	8	0	0	0	22	36	4	0	5	0	2
偽 造		4	22	0	1	0	64	82	32	0	1	2	0
通 貨 偽 造		0	2	0	1	0	14	55	10	0	0	0	0
文 書 偽 造		4	15	0	0	0	29	19	12	0	1	2	0
支 払 用 カ ー ド 偽 造		0	0	0	0	0	1	0	0	0	0	0	0
有 価 証 券 偽 造		0	4	0	0	0	20	5	9	0	0	0	0
印 章 偽 造		0	1	0	0	0	0	3	1	0	0	0	0
汚 職		0	1	0	0	0	0	2	0	0	0	0	0
うち)賄 賂		0	1	0	0	0	0	0	0	0	0	0	0
あ っ せ ん 利 得 処 罰 法		0	0	0	0	0	0	0	0	0	0	0	0
背 任		0	1	0	0	0	0	0	0	0	2	0	0
風 俗 犯		47	119	43	15	3	309	227	51	0	5	6	0
賭 博		0	0	0	0	0	0	0	0	0	0	0	0
普 通 賭 博		0	0	0	0	0	0	0	0	0	0	0	0
常 習 賭 博		0	0	0	0	0	0	0	0	0	0	0	0
賭 博 開 張 等		0	0	0	0	0	0	0	0	0	0	0	0
わ い せ つ		47	119	43	15	3	309	227	51	0	5	6	0
うち)強 制 わ い せ つ		43	107	33	1	3	123	63	5	0	4	2	0
うち)公 然 わ い せ つ		4	7	10	13	0	182	161	45	0	1	3	0
そ の 他 の 刑 法 犯		414	458	210	177	62	4,222	2,107	389	12	624	76	12
うち)占 有 離 脱 物 横 領		4	43	79	43	15	1,475	1,085	166	3	494	35	0
うち)公 務 執 行 妨 害		3	8	3	0	0	36	80	8	0	2	0	0
うち)住 居 侵 入		47	100	44	29	9	266	53	22	4	11	7	3
うち)逮 捕 監 禁		0	6	0	0	0	7	7	0	0	0	0	0
うち)略 取 誘 拐・人 身 売 買		0	6	1	0	0	8	12	5	0	1	0	0
うち)盗 品 等		0	1	1	0	0	31	30	2	2	5	1	0
うち)器 物 損 壊 等		306	213	75	95	28	2,178	716	165	2	108	27	6

4 「商業施設」とは、商品販売やサービスの提供といった商業活動を目的とした施設で、比較的大型の小売店や商売を行う店舗が複数入居する建物等のことをいう。例えば、デパート、ショッピングモール、ショッピングセンター、スーパーマーケット、ホームセンター、家電量販店等がこれに該当する。
 5 「景品交換所」とは、パチンコ等で得た景品を現金で買い取る場所をいう。

所 別 認 知 件 数 (つ づ き)

古物店	その他の商店	ばちんこ屋	まあじゃん屋	ゲームセンター	その他の風俗営業店	ナイトクラブ等	その他の特定遊興飲食店	個室付浴場	モーテル・ラブホテル等(注6)	その他の店舗型風俗特殊営業店	カラオケボックス	発生場所	罪 種
2,529	13,836	10,275	82	1,575	592	831	385	28	1,231	69	1,234	刑法犯総数(交通業過を除く)	
10	73	13	1	0	8	6	10	0	225	4	34	凶 悪 犯	
1	5	1	1	0	0	0	0	1	9	0	0	殺 人	
1	5	1	1	0	0	0	0	1	8	0	0	殺 人	
0	0	0	0	0	0	0	0	0	1	0	0	嬰 児 殺 害	
0	0	0	0	0	0	0	0	0	0	0	0	殺 人 予 備	
0	0	0	0	0	0	0	0	0	0	0	0	自 殺 関 与	
8	40	11	0	0	3	4	2	0	11	1	2	強 盗	
0	1	0	0	0	0	0	0	0	0	0	0	強 盗 殺 人	
2	20	3	0	0	2	3	1	0	3	1	1	強 盗 傷 人	
0	0	0	0	0	0	0	0	0	2	0	0	強 盗・強 制 性 交 等	
6	19	8	0	0	1	1	1	0	6	0	1	強 盗・準 強 盗	
0	11	1	0	0	0	0	0	0	1	0	1	放 火	
1	17	0	0	0	5	2	7	0	204	3	31	強 制 性 交 等	
51	538	656	14	87	185	227	135	4	176	22	223	粗 暴 犯	
0	0	0	0	0	0	0	0	0	0	0	0	凶 器 準 備 集 行	
42	325	510	4	55	75	90	49	3	75	11	116	暴 行	
7	145	118	4	28	89	124	81	1	71	8	102	傷 害	
0	0	0	0	0	0	0	0	0	1	0	0	うち)傷 害 致 死	
1	51	16	3	4	6	7	4	0	12	1	3	脅 迫	
1	17	12	3	0	15	6	1	0	18	2	2	恐 喝	
2,014	10,666	7,423	36	1,279	282	510	154	19	390	32	589	窃 盗 犯	
174	1,679	23	13	3	134	35	48	7	29	14	9	侵 入 盗	
142	1,163	1,127	5	359	20	7	10	1	7	0	337	乗 り 物 盗	
1,698	7,824	6,273	18	917	128	468	96	11	354	18	243	非 侵 入 盗	
236	832	73	1	11	41	30	34	1	230	5	166	知 能 犯	
201	617	56	0	8	34	22	31	1	225	3	163	詐 欺	
25	119	14	1	2	3	5	3	0	5	1	3	横 領	
15	66	12	0	2	1	3	0	0	1	0	0	横 領	
10	53	2	1	0	2	2	3	0	4	1	3	業 務 上 横 領	
10	94	3	0	1	4	3	0	0	0	1	0	偽 造	
1	18	0	0	0	1	1	0	0	0	1	0	通 貨 偽 造	
9	76	3	0	1	3	2	0	0	0	0	0	文 書 偽 造	
0	0	0	0	0	0	0	0	0	0	0	0	支 払 用 カ ー ド 偽 造	
0	0	0	0	0	0	0	0	0	0	0	0	有 価 証 券 偽 造	
0	0	0	0	0	0	0	0	0	0	0	0	印 章 偽 造	
0	0	0	0	0	0	0	0	0	0	0	0	汚 職	
0	0	0	0	0	0	0	0	0	0	0	0	うち)賄 賂	
0	0	0	0	0	0	0	0	0	0	0	0	あ っ せ ん 利 得 処 罰 法	
0	2	0	0	0	0	0	0	0	0	0	0	背 任	
11	185	17	23	14	20	6	7	1	59	1	64	風 俗 犯	
0	3	1	21	4	7	0	0	0	0	0	0	賭 博	
0	1	0	11	3	0	0	0	0	0	0	0	普 通 賭 博	
0	2	1	0	1	7	0	0	0	0	0	0	常 習 賭 博	
0	0	0	10	0	0	0	0	0	0	0	0	賭 博 開 張 等	
11	182	16	2	10	13	6	7	1	59	1	64	わ い せ つ	
1	141	7	2	8	10	6	7	1	58	1	62	うち)強 制 わ い せ つ	
9	34	9	0	2	2	0	0	0	1	0	2	うち)公 然 わ い せ つ	
207	1,542	2,093	7	184	56	52	45	3	151	5	158	そ の 他 の 刑 法 犯	
26	115	972	1	86	4	11	2	0	2	0	25	うち)占 有 離 脱 物 横 領	
0	20	7	0	1	2	3	1	0	5	0	7	うち)公 務 執 行 妨 害	
22	208	13	0	10	8	0	3	0	11	0	8	うち)住 居 侵 入	
0	0	4	0	0	1	1	0	0	5	0	0	うち)逮 捕 監 禁	
0	2	0	0	0	1	0	0	0	11	0	2	うち)略 取 誘 拐・人 身 売 買	
43	9	9	0	1	0	0	0	0	3	0	3	うち)盗 品 等	
69	1,037	987	3	77	30	31	29	2	92	5	104	うち)器 物 損 壊 等	

6 「モーテル・ラブホテル等」とは、風俗営業等の規則及び業務の適正化等に関する法律第2条第6項第4号に規定する営業の施設(専ら異性を同伴する客の宿泊、休憩の用に供するもの)をいう。

14 罪 種 別 発 生 場

罪 種	発生場所	発生場所												
		マンガ喫茶・インターネットカフェ	深夜飲食店	その他の飲食店	質屋	貸金業注7)	銀行注8)	郵便局	信用金庫・組合	農(漁)業協同組合	その他の会社・事務所	官公署	地下鉄内	新幹線内
刑法犯総数(交通業過を除く)		1,029	3,540	13,622	79	44	4,476	1,238	588	581	22,980	5,172	354	90
凶 悪 犯		26	35	60	1	0	7	11	3	0	72	10	0	0
殺 人		0	2	7	0	0	0	0	0	0	11	4	0	0
殺 人 予 備		0	2	7	0	0	0	0	0	0	10	3	0	0
嬰 児 殺 害		0	0	0	0	0	0	0	0	0	0	0	0	0
自 殺 関 与		0	0	0	0	0	0	0	0	0	1	0	0	0
強 盗		3	8	19	1	0	6	11	3	0	14	1	0	0
強 盗 殺 人		0	0	0	0	0	0	0	0	0	1	0	0	0
強 盗 傷 人		0	3	6	1	0	2	1	0	0	5	0	0	0
強 盗・強 制 性 交 渉		1	0	0	0	0	0	0	0	0	1	0	0	0
強 盗・準 強 盗		2	5	13	0	0	4	10	3	0	7	1	0	0
放 火		0	1	8	0	0	0	0	0	0	29	2	0	0
強 制 性 交 渉		23	24	26	0	0	1	0	0	0	18	3	0	0
粗 暴 犯		54	1,427	1,822	1	1	71	84	10	15	1,814	541	129	17
凶 器 準 備 集 合		0	0	1	0	0	0	0	0	0	0	0	0	0
暴 行		36	600	901	1	0	43	46	6	4	733	203	108	10
傷 害		15	769	750	0	0	12	25	3	8	764	152	21	4
うち)傷 害 致 死		0	1	1	0	0	0	0	0	0	2	0	0	0
脅 迫		1	34	101	0	0	8	11	1	1	248	170	0	3
恐 喝		2	24	69	0	1	8	2	0	2	69	16	0	0
窃 盗 犯		607	1,231	7,946	45	7	2,644	707	317	326	12,785	1,746	157	60
侵 入 盗		9	358	2,022	11	4	2	7	3	68	4,074	254	0	0
乗 り 物 盗		104	94	2,138	0	0	176	68	39	31	2,490	794	0	0
非 侵 入 盗		494	779	3,786	34	3	2,466	632	275	227	6,221	698	157	60
知 能 犯		215	300	1,611	13	30	1,279	321	184	137	4,523	955	4	1
詐 欺		209	287	1,533	7	18	1,100	237	142	107	3,824	507	3	1
横 領		2	12	61	5	1	72	20	14	19	451	25	1	0
横 領		2	2	11	4	0	9	5	2	4	141	4	0	0
業 務 上 横 領		0	10	50	1	1	63	15	12	15	310	21	1	0
偽 造		4	0	13	1	11	107	62	28	10	185	383	0	0
通 貨 偽 造		0	0	3	0	0	42	30	14	2	9	0	0	0
文 書 偽 造		4	0	5	1	11	65	32	14	8	173	370	0	0
支 払 用 カ ー ド 偽 造		0	0	0	0	0	0	0	0	0	0	0	0	0
有 価 証 券 偽 造		0	0	3	0	0	0	0	0	0	2	0	0	0
印 章 偽 造		0	0	2	0	0	0	0	0	0	1	13	0	0
汚 職		0	0	4	0	0	0	1	0	0	5	36	0	0
うち)賄 賂		0	0	3	0	0	0	0	0	0	5	18	0	0
あ っ せ ん 利 得 処 罰 法		0	0	0	0	0	0	0	0	0	0	1	0	0
背 任		0	1	0	0	0	0	1	0	1	58	3	0	0
風 俗 犯		19	74	143	0	0	5	0	1	1	112	43	31	5
賭 博		0	3	1	0	0	0	0	0	0	4	8	0	0
普 通 賭 博		0	1	0	0	0	0	0	0	0	2	8	0	0
常 習 賭 博		0	1	0	0	0	0	0	0	0	1	0	0	0
賭 博 開 張 等		0	1	1	0	0	0	0	0	0	1	0	0	0
わ い せ つ		19	71	142	0	0	5	0	1	1	108	35	31	5
うち)強 制 わ い せ つ		16	65	103	0	0	4	0	1	1	88	18	22	2
うち)公 然 わ い せ つ		1	5	39	0	0	0	0	0	0	15	15	9	3
そ の 他 の 刑 法 犯		108	473	2,040	19	6	470	115	73	102	3,674	1,877	33	7
うち)占 有 離 脱 物 横 領		52	18	267	0	1	141	25	32	14	116	60	7	4
うち)公 務 執 行 妨 害		3	21	45	0	0	4	2	1	0	16	449	0	0
うち)住 居 侵 入		12	34	216	1	2	6	3	4	12	554	117	0	0
うち)逮 捕 監 禁		2	4	6	0	0	0	0	0	0	8	2	0	0
うち)略 取 誘 拐・人 身 売 買		0	2	12	0	0	0	1	0	0	2	1	0	0
うち)盗 品 等		0	3	10	12	0	0	0	0	0	26	1	0	0
うち)器 物 損 壊 等		31	342	1,299	3	2	102	51	18	63	2,454	758	25	3

7 「貸金業」とは、貸金業法第2条第1項に規定する貸金業を営む者の営業所をいう。いわゆるサラリーマン金融の営業所は、これに当たる。

8 「銀行」には、普通銀行、信託銀行、長期信用銀行及び外国為替銀行のほか、日本銀行、日本開発銀行、日本輸出入銀行、農林中央金庫及び商工組合中央金庫並びに外国銀行を含む。

所 別 認 知 件 数 (つ づ き)

その他の 列車内	航空機内	船舶内	バス内	タクシー 内	その他の 自動車内	空き家	工事現場	資材置場	田畑	河川敷	空き地	その他	発生場所 罪種
2,014	29	95	357	684	966	5,341	6,049	3,704	3,413	631	1,531	15,846	刑法犯総数(交通業過を除く)
0	0	1	1	18	90	42	9	15	12	21	8	132	凶 悪 犯
0	0	0	0	0	12	0	2	1	1	4	1	25	殺 人
0	0	0	0	0	11	0	2	1	1	2	0	16	殺 人
0	0	0	0	0	0	0	0	0	0	0	0	1	嬰 児 殺
0	0	0	0	0	0	0	0	0	0	0	0	1	殺 人 予 備
0	0	0	0	0	1	0	0	0	0	2	1	7	自 殺 関 与
0	0	0	0	17	19	0	1	2	3	0	2	19	強 盗
0	0	0	0	0	0	0	0	0	0	0	0	1	強 盗 殺 人
0	0	0	0	3	11	0	1	0	1	0	0	11	強 盗 傷 人
0	0	0	0	0	0	0	0	0	0	0	1	2	強 盗・強 制 性 交 等
0	0	0	0	14	8	0	0	2	2	0	1	5	強 盗・準 強 盗
0	0	0	1	0	0	39	5	11	3	13	1	47	放 火
0	0	1	0	1	59	3	1	1	5	4	4	41	強 制 性 交 等
519	13	9	157	231	518	10	198	92	75	94	79	1,122	粗 暴 犯
0	0	0	0	0	0	0	0	0	0	0	0	0	凶 器 準 備 集 合
394	9	5	117	143	223	4	57	25	40	48	35	462	暴 行
117	4	3	36	83	208	4	126	59	32	41	33	447	傷 害
0	0	0	0	0	0	0	0	0	0	1	0	4	うち)傷 害 致 死
6	0	1	4	4	46	2	11	6	3	2	5	152	脅 迫
2	0	0	0	1	41	0	4	2	0	3	6	61	恐 喝
1,063	7	75	94	64	68	4,548	5,514	3,318	2,963	329	1,047	9,871	窃 盗 犯
0	0	0	0	0	0	4,074	775	859	0	0	0	1,558	侵 入 盗
0	0	0	0	0	0	35	40	252	90	54	232	2,099	乗 り 物 盗
1,063	7	75	94	64	68	439	4,699	2,207	2,873	275	815	6,214	非 侵 入 盗
12	1	1	12	228	44	1	23	18	1	3	3	893	知 能 犯
12	1	0	9	219	37	1	15	8	1	2	2	559	詐 欺
0	0	1	2	0	4	0	6	9	0	0	1	98	横 領
0	0	0	1	0	3	0	3	7	0	0	0	54	横 領
0	0	1	1	0	1	0	3	2	0	0	1	44	業 務 上 横 領
0	0	0	1	9	3	0	1	1	0	1	0	231	偽 造
0	0	0	0	8	0	0	0	1	0	0	0	9	通 貨 偽 造
0	0	0	1	0	3	0	1	0	0	1	0	217	文 書 偽 造
0	0	0	0	0	0	0	0	0	0	0	0	0	支 払 用 カ ー ド 偽 造
0	0	0	0	1	0	0	0	0	0	0	0	2	有 価 証 券 偽 造
0	0	0	0	0	0	0	0	0	0	0	0	3	印 章 偽 造
0	0	0	0	0	0	0	0	0	0	0	0	4	汚 職
0	0	0	0	0	0	0	0	0	0	0	0	1	うち)賄 賂
0	0	0	0	0	0	0	0	0	0	0	0	0	あ っ せ ん 利 得 処 罰 法
0	0	0	0	0	0	0	1	0	0	0	0	1	背 任
222	1	1	40	27	136	2	2	3	13	21	21	722	風 俗 犯
0	0	0	0	0	0	0	0	0	0	0	0	58	賭 博
0	0	0	0	0	0	0	0	0	0	0	0	25	普 通 賭 博
0	0	0	0	0	0	0	0	0	0	0	0	16	常 習 賭 博
0	0	0	0	0	0	0	0	0	0	0	0	17	賭 博 開 張 等
222	1	1	40	27	136	2	2	3	13	21	21	664	わ い せ つ
137	1	1	23	27	119	1	1	2	6	7	8	151	うち)強 制 わ い せ つ
84	0	0	17	0	16	1	1	1	6	14	13	66	うち)公 然 わ い せ つ
198	7	8	53	116	110	738	303	258	349	163	373	3,106	そ の 他 の 刑 法 犯
82	3	1	30	45	9	2	2	2	14	52	49	340	うち)占 有 離 脱 物 横 領
0	0	0	10	2	39	1	0	0	3	1	3	40	うち)公 務 執 行 妨 害
0	0	3	0	0	0	487	55	46	1	0	0	249	うち)住 居 侵 入
0	0	0	0	0	32	0	0	0	0	0	0	6	うち)逮 捕 監 禁
0	0	0	0	0	7	0	0	0	0	0	1	16	うち)略 取 誘 拐・人 身 売 買
2	0	0	0	0	2	0	0	5	2	3	2	29	うち)盗 品 等
98	0	3	8	67	12	218	156	179	303	92	300	1,611	うち)器 物 損 壊 等

15 窃 盗 手 口 別 発 生

発生場所 手口	総 数	一戸建住 宅	中高層(4 階建以上) 住 宅	その他の 住 宅	学 校 (幼稚園) 注 1)	駐 車 場	駐 輪 場	道 路 上	駅	その他の 鉄道施設	空 港	海 港
窃 盗 総 数	407,911	41,595	36,293	33,118	5,489	10,904	23,181	26,715	14,146	87	132	380
侵 入 盗	36,588	12,071	1,587	2,866	658	21	0	0	6	1	0	13
空 き 巢	10,593	7,064	1,217	2,272	0	0	0	0	0	0	0	0
忍 込 み	4,215	3,674	158	330	0	0	0	0	0	0	0	0
居 空 き	884	684	74	120	0	0	0	0	0	0	0	0
A T M 破 り	15	0	0	0	0	0	0	0	0	0	0	0
金 庫 破 り	739	0	0	0	10	0	0	0	0	0	0	0
旅 館 荒 し	151	0	0	0	0	0	0	0	0	0	0	0
官 公 署 荒 し	232	0	0	0	0	0	0	0	0	0	0	0
学 校 荒 し	436	0	0	0	422	0	0	0	0	0	0	0
病 院 荒 し	545	0	0	0	0	0	0	0	0	0	0	0
給 油 所 荒 し	78	0	0	0	0	0	0	0	0	0	0	0
事 務 所 荒 し	2,840	0	0	0	0	0	0	0	0	0	0	0
出 店 荒 し	4,333	0	0	0	1	0	0	0	3	0	0	0
工 場 荒 し	464	0	0	0	0	0	0	0	0	0	0	0
更 衣 室 荒 し	360	0	0	0	198	0	0	0	0	0	0	0
倉 庫 荒 し	3,402	482	24	31	16	21	0	0	2	0	0	4
そ の 他	7,301	167	114	113	11	0	0	0	1	1	0	9
乗 り 物 盗	142,530	12,623	25,689	19,284	2,590	3,129	21,244	16,770	12,324	20	13	56
自 動 車 盗	5,734	1,285	375	569	10	1,558	0	190	9	0	7	8
オ ー ト バ イ 盗	7,913	1,238	1,827	1,561	46	306	693	791	209	0	1	6
自 転 車 盗	128,883	10,100	23,487	17,154	2,534	1,265	20,551	15,789	12,106	20	5	42
非 侵 入 盗	228,793	16,901	9,017	10,968	2,241	7,754	1,937	9,945	1,816	66	119	311
職 権 盗	2,297	1,664	531	96	0	0	0	1	0	0	0	0
慶 弔 盗	2	0	0	0	0	0	0	0	0	0	0	0
追 出 し 盗	16	4	0	0	0	1	0	2	2	0	0	0
買 物 盗	573	0	0	0	0	0	0	0	1	0	0	0
訪 問 盗	1,495	936	365	174	0	0	0	0	0	0	0	0
払 出 盗	8,070	0	0	0	2	0	0	0	264	0	2	0
A T M ね ら い	1	0	0	0	0	0	0	0	0	0	0	0
窓 口 ね ら い	3	0	0	0	0	0	0	0	0	0	0	0
途 中 ね ら い	4	0	0	0	0	1	0	2	0	0	0	0
室 内 ね ら い	364	184	44	77	1	0	1	0	0	0	0	0
客 室 ね ら い	116	0	0	0	0	0	0	0	0	0	0	0
病 室 ね ら い	245	0	0	0	0	0	0	0	0	0	0	0
ひ っ た く り	716	0	6	5	0	4	0	640	6	1	0	0
す り	1,112	0	0	0	0	6	0	147	71	4	1	0
置 引 き	9,308	37	102	47	151	44	5	315	250	3	37	33
仮 睡 者 ね ら い	2,507	7	60	15	6	55	2	921	169	3	0	1
車 上 ね ら い	23,289	4,028	1,250	2,827	167	3,910	627	3,623	131	1	3	49
部 品 ね ら い	13,301	1,592	2,471	1,787	69	2,925	1,121	499	271	8	2	43
脱 衣 場 ね ら い	1,444	0	0	0	40	0	0	0	0	0	0	0
自 動 販 売 機 ね ら い	2,937	33	55	33	51	183	9	373	15	0	0	2
色 情 ね ら い	5,147	1,701	375	2,194	7	0	0	2	0	0	0	0
工 事 場 ね ら い	4,549	0	0	0	3	4	1	41	1	0	0	4
万 引 き	83,598	0	0	0	1	0	0	2	41	0	22	0
職 場 ね ら い	6,999	62	64	35	180	4	0	5	10	4	10	2
同 居 ね ら い	557	105	160	265	6	0	0	0	0	0	0	0
さい 銭 ね ら い	2,707	5	0	1	0	0	0	20	0	0	0	0
そ の 他	57,436	6,543	3,534	3,412	1,557	617	171	3,352	584	42	42	177

注1 「学校（幼稚園）」には、学校教育法第1条に掲げる学校（幼稚園、小学校、中学校、義務教育学校、高等学校、中等教育学校、特別支援学校、大学及び高等専門学校）、同法第124条の専修学校及び同法第134条の各種学校のほか、その実態が幼稚園と同視されるような保育所を含む。

場 所 別 認 知 件 数

競馬場	競輪場	オートレース場	競艇場	遊園地動物園	神社仏閣	都市公園	地下街・地下通路	高速道路	ゴルフ場	その他のスポーツ施設注2)	病(医)院診療所注3)	発生場所	
												手口	
75	75	22	154	128	4,718	3,635	143	152	563	2,336	2,704	窃 盗 総 数	
0	0	0	0	22	1,334	12	1	1	25	66	576	侵 入 盗	
0	0	0	0	0	12	0	0	0	0	0	0	空 き 巢	
0	0	0	0	0	42	0	0	0	0	0	0	忍 込 み	
0	0	0	0	0	2	0	0	0	0	0	0	居 空 き	
0	0	0	0	0	0	0	0	0	0	0	0	A T M 破 り	
0	0	0	0	0	12	0	0	0	0	2	45	金 庫 破 り	
0	0	0	0	0	0	0	0	0	0	0	0	旅 館 荒 し	
0	0	0	0	0	0	0	0	0	0	0	0	官 公 署 荒 し	
0	0	0	0	0	0	0	0	0	0	0	0	学 校 荒 し	
0	0	0	0	0	0	0	0	0	0	0	506	病 院 荒 し	
0	0	0	0	0	0	0	0	0	0	0	0	給 油 所 荒 し	
0	0	0	0	1	11	0	0	0	12	14	0	事 務 所 荒 し	
0	0	0	0	0	2	2	1	0	7	6	2	出 店 荒 し	
0	0	0	0	0	0	0	0	0	0	0	0	工 場 荒 し	
0	0	0	0	0	0	0	0	0	1	10	17	更 衣 室 荒 し	
0	0	0	0	19	6	5	0	1	1	10	2	倉 庫 荒 し	
0	0	0	0	2	1,247	5	0	0	4	24	4	そ の 他	
4	21	3	14	8	99	1,360	1	4	6	652	658	乗 り 物 盗	
0	0	0	0	0	2	4	0	1	3	5	27	自 動 車 盗	
0	1	0	0	0	3	57	0	0	0	16	24	オ ー ト バ イ 盗	
4	20	3	14	8	94	1,299	1	3	3	631	607	自 転 車 盗	
71	54	19	140	98	3,285	2,263	141	147	532	1,618	1,470	非 侵 入 盗	
0	0	0	0	0	0	0	0	0	0	0	0	職 権 盗	
0	0	0	0	0	0	0	0	0	0	0	0	慶 弔 盗	
0	0	0	0	0	0	0	0	0	0	0	0	追 出 し 盗	
0	0	0	0	0	0	0	0	0	0	0	0	買 物 盗	
0	0	0	0	2	0	0	0	0	0	0	0	訪 問 盗	
0	0	0	1	0	0	0	13	4	0	1	8	払 出 盗	
0	0	0	0	0	0	0	0	0	0	0	0	A T M ね ら い	
0	0	0	0	0	0	0	0	0	0	0	0	窓 口 ね ら い	
0	0	0	0	0	0	0	0	0	0	0	0	途 中 ね ら い	
0	0	0	0	0	3	0	0	0	1	0	0	室 内 ね ら い	
0	0	0	0	0	0	0	0	0	0	0	0	客 室 ね ら い	
0	0	0	0	0	0	0	0	0	0	0	236	病 室 ね ら い	
0	0	0	0	0	0	2	1	0	0	2	0	ひ っ た く り	
2	0	0	4	5	7	21	2	0	1	13	10	す り	
23	9	4	43	15	33	511	11	16	58	261	115	置 引 き	
0	0	0	0	0	1	101	8	0	0	1	0	仮 睡 者 ね ら い	
2	2	1	2	1	78	593	0	50	26	112	104	車 上 ね ら い	
0	2	0	0	1	17	71	0	0	4	39	71	部 品 ね ら い	
0	0	0	0	3	0	0	0	0	65	380	10	脱 衣 場 ね ら い	
1	1	0	1	4	9	206	0	1	30	148	12	自 動 販 売 機 ね ら い	
0	0	0	0	0	0	0	0	0	1	1	0	色 情 ね ら い	
0	0	0	0	0	1	4	0	1	0	0	3	工 事 場 ね ら い	
0	0	0	1	27	3	1	85	5	16	11	4	万 引 き	
1	2	0	0	10	3	0	0	2	15	64	492	職 場 ね ら い	
0	0	0	0	0	0	0	0	0	0	0	0	同 居 ね ら い	
0	0	0	0	1	2,618	11	0	0	0	0	0	さい 銭 ね ら い	
42	38	14	88	31	510	742	21	68	315	585	405	そ の 他	

2 「その他のスポーツ施設」とは、有料、無料の別を問わず、主として興行的でないスポーツ（アマチュア競技）を行うための施設をいう。ただし、ゴルフ場及び学校に附属する体育施設を除く。

体育館、トレーニングセンター、ボーリング場、野球場、プール、陸上競技場、サッカー場、テニスコート、バッティングセンター、ゴルフ練習場、乗馬クラブ、フィールドアスレチック場等がこれに当たる。

3 「病(医)院・診療所」には、官公署、会社、工場等の建築物の中において専らその職員を診療の対象とする診療所は含まない。

15 窃 盗 手 口 別 発 生

手口	発生場所												
	老人ホーム・介護施設	一般ホテル・旅館	サウナ等公衆浴場	コインランドリー	映画館劇場等	商業施設注4)	コンビニエンスストア	ドラッグストア	景品交換所注5)	給油所	レンタルビデオ店	貴金属店	
窃 盗 総 数	1,272	1,450	1,471	1,641	195	71,618	25,668	13,710	37	2,027	1,006	138	
侵 入 盗	272	186	19	55	3	261	75	45	10	96	20	40	
空 き 巢	20	1	0	0	0	0	0	0	0	0	0	0	
忍 込 み	1	1	0	0	0	0	0	0	0	0	0	0	
居 空 き	1	0	0	0	0	0	0	0	0	0	0	0	
A T M 破 り	0	0	0	0	0	1	0	0	0	0	0	0	
金 庫 破 り	21	4	3	0	0	17	12	3	1	13	0	3	
旅 館 荒 し	0	135	0	0	0	0	0	0	0	0	0	0	
官 公 署 荒 し	0	0	0	0	0	0	0	0	0	0	0	0	
学 校 荒 し	0	0	0	0	0	0	0	0	0	0	0	0	
病 院 荒 し	0	0	0	0	0	0	0	0	0	0	0	0	
給 油 所 荒 し	0	0	0	0	0	0	0	0	0	78	0	0	
事 務 所 荒 し	138	0	0	3	0	13	7	1	0	0	0	2	
出 店 荒 し	0	0	10	31	0	158	19	41	0	0	20	35	
工 場 荒 し	0	0	0	0	0	0	0	0	0	0	0	0	
更 衣 室 荒 し	6	9	1	0	0	17	0	0	0	0	0	0	
倉 庫 荒 し	0	4	1	0	0	20	25	0	0	5	0	0	
そ の 他	85	32	4	21	3	35	12	0	9	0	0	0	
乗 り 物 盗	162	179	161	15	73	11,304	1,628	409	0	24	87	2	
自 動 車 盗	11	15	5	1	0	27	25	1	0	5	1	0	
オ ー ト バ イ 盗	13	7	8	2	5	320	80	11	0	5	0	0	
自 転 車 盗	138	157	148	12	68	10,957	1,523	397	0	14	86	2	
非 侵 入 盗	838	1,085	1,291	1,571	119	60,053	23,965	13,256	27	1,907	899	96	
職 権 盗	0	0	0	0	0	0	0	0	0	0	0	0	
慶 弔 盗	0	0	0	0	0	0	0	0	0	0	0	0	
追 出 し 盗	0	0	0	0	0	0	2	0	0	0	0	0	
買 物 盗	0	0	0	0	0	170	174	15	0	0	13	45	
訪 問 盗	1	3	0	0	0	0	0	1	0	0	0	0	
払 出 盗	0	1	0	0	1	770	4,477	9	0	6	1	0	
A T M ね ら い	0	0	0	0	0	0	0	0	0	0	0	0	
窓 口 ね ら い	0	0	0	0	0	0	1	0	0	0	0	0	
途 中 ね ら い	0	0	0	0	0	0	1	0	0	0	0	0	
室 内 ね ら い	1	4	0	0	0	0	0	0	0	0	0	0	
客 室 ね ら い	0	68	0	0	0	0	0	0	0	0	0	0	
病 室 ね ら い	8	0	0	0	0	0	0	0	0	0	0	0	
ひ っ た く り	0	0	0	0	0	25	4	1	0	0	0	0	
す り	0	6	3	0	3	139	15	2	0	0	0	0	
置 引 き	10	55	122	34	27	2,149	730	174	3	138	18	2	
仮 睡 者 ね ら い	0	18	6	4	2	52	20	1	0	0	0	0	
車 上 ね ら い	37	65	64	27	10	1,497	369	168	0	23	21	0	
部 品 ね ら い	36	16	9	0	4	418	48	16	0	6	3	0	
脱 衣 場 ね ら い	7	140	758	0	0	0	0	0	0	0	0	0	
自 動 販 売 機 ね ら い	6	1	11	238	0	160	18	12	0	14	3	0	
色 情 ね ら い	0	27	0	806	0	0	0	0	0	0	0	0	
工 事 場 ね ら い	1	0	0	0	0	2	0	0	0	0	0	0	
万 引 き	0	18	20	4	7	48,559	15,366	12,278	0	10	771	37	
職 場 ね ら い	507	224	14	1	13	751	525	41	1	46	7	2	
同 居 ね ら い	7	2	0	0	0	0	0	0	0	0	0	0	
さ い 銭 ね ら い	0	0	0	0	0	0	0	0	0	0	0	0	
そ の 他	217	437	284	457	52	5,361	2,215	538	23	1,664	62	10	

4 「商業施設」とは、商品販売やサービスの提供といった商業活動を目的とした施設で、比較的大型の小売店や商売を行う店舗が複数入居する建物等のことをいう。例えば、デパート、ショッピングモール、ショッピングセンター、スーパーマーケット、ホームセンター、家電量販店等がこれに該当する。

5 「景品交換所」とは、パチンコ等で得た景品を現金で買い取る場所をいう。

場 所 別 認 知 件 数 (つ づ き)

古物店	その他の商店	ばちんこ屋	まあじゃん屋	ゲームセンター	その他の風俗営業店	ナイトクラブ等	その他の特定遊興飲食店	個室付浴場	モーテル・ラブホテル等(注6)	その他の店舗型風俗特殊営業店	カラオケボックス	発生場所	
												手口	
2,014	10,666	7,423	36	1,279	282	510	154	19	390	32	589	窃 盗 総 数	
174	1,679	23	13	3	134	35	48	7	29	14	9	侵 入 盗	
0	4	0	0	0	0	0	0	0	0	0	0	空 き 巢	
0	4	0	0	0	0	0	0	0	0	0	0	忍 込 み	
0	2	0	0	0	0	0	0	0	0	0	0	居 空 き	
0	0	0	0	0	0	0	0	0	0	0	0	A T M 破 り	
14	89	1	1	1	4	3	2	3	1	1	0	金 庫 破 り	
0	0	0	0	0	0	0	0	0	15	0	0	旅 館 荒 し	
0	0	0	0	0	0	0	0	0	0	0	0	官 公 署 荒 し	
0	0	0	0	0	0	0	0	0	0	0	0	学 校 荒 し	
0	0	0	0	0	0	0	0	0	0	0	0	病 院 荒 し	
0	0	0	0	0	0	0	0	0	0	0	0	給 油 所 荒 し	
14	103	4	0	0	5	0	0	0	2	2	0	事 務 所 荒 し	
116	1,389	4	12	2	124	29	46	4	0	11	6	出 店 荒 し	
0	0	0	0	0	0	0	0	0	0	0	0	工 場 荒 し	
0	2	0	0	0	0	3	0	0	0	0	2	更 衣 室 荒 し	
29	55	0	0	0	0	0	0	0	0	0	0	倉 庫 荒 し	
1	31	14	0	0	1	0	0	0	11	0	1	そ の 他	
142	1,163	1,127	5	359	20	7	10	1	7	0	337	乗 り 物 盗	
12	136	7	0	0	0	1	0	0	3	0	0	自 動 車 盗	
6	87	80	0	10	2	1	0	0	1	0	9	オ ー ト バ イ 盗	
124	940	1,040	5	349	18	5	10	1	3	0	328	自 転 車 盗	
1,698	7,824	6,273	18	917	128	468	96	11	354	18	243	非 侵 入 盗	
0	2	0	0	0	0	0	0	0	0	0	0	職 権 盗	
0	0	0	0	0	0	0	0	0	0	0	0	慶 弔 盗	
0	1	0	0	0	0	0	0	0	0	0	2	追 出 し 盗	
50	93	0	0	0	0	0	0	0	0	0	0	買 物 盗	
0	4	0	0	0	1	0	0	0	0	0	0	訪 問 盗	
0	1	0	0	1	0	0	0	0	0	0	0	払 出 盗	
0	0	0	0	0	0	0	0	0	0	0	0	A T M ね ら い	
0	1	0	0	0	0	0	0	0	0	0	0	窓 口 ね ら い	
0	0	0	0	0	0	0	0	0	0	0	0	途 中 ね ら い	
0	11	0	0	0	0	0	0	0	2	0	0	室 内 ね ら い	
0	0	0	0	0	0	0	0	0	45	0	0	客 室 ね ら い	
0	0	0	0	0	0	0	0	0	0	0	0	病 室 ね ら い	
0	1	6	0	0	0	0	0	0	0	0	0	ひ っ た く り	
1	7	32	1	19	7	193	6	0	4	0	7	す り	
34	146	1,278	2	376	29	44	14	0	1	0	35	置 引 き	
0	13	5	0	1	2	6	3	0	0	1	8	仮 睡 者 ね ら い	
35	307	352	1	28	0	1	2	1	9	0	19	車 上 ね ら い	
23	197	73	0	15	0	0	2	0	2	0	6	部 品 ね ら い	
0	0	0	0	0	0	0	0	0	0	0	0	脱 衣 場 ね ら い	
5	176	49	0	6	0	0	0	0	1	0	0	自 動 販 売 機 ね ら い	
0	3	0	0	0	1	0	0	0	0	0	0	色 情 ね ら い	
0	3	0	0	0	0	0	0	0	0	0	0	工 事 場 ね ら い	
1,317	4,797	13	0	10	0	0	3	0	0	0	2	万 引 き	
31	345	46	2	10	48	30	30	6	10	8	13	職 場 ね ら い	
0	0	0	0	0	0	0	0	0	0	0	0	同 居 ね ら い	
0	1	0	0	0	0	0	0	0	0	0	0	さ い 銭 ね ら い	
202	1,715	4,419	12	451	40	194	36	4	280	9	151	そ の 他	

6 「モーテル・ラブホテル等」とは、風俗営業等の規則及び業務の適正化等に関する法律第2条第6項第4号に規定する営業の施設(専ら異性を同伴する客の宿泊、休憩の用に供するもの)をいう。

15 窃 盗 手 口 別 発 生

発生場所 手口	マンガ喫茶・インターネットカフェ	深夜飲食店	その他の飲食店	質屋	貸金業注7)	銀行注8)	郵便局	信用金庫・組合	農(漁)業協同組合	その他の会社・事務所	官公署	地下鉄内	新幹線内
	窃 盗 総 数	607	1,231	7,946	45	7	2,644	707	317	326	12,785	1,746	157
侵入盗	9	358	2,022	11	4	2	7	3	68	4,074	254	0	0
空き巣	0	0	1	0	0	0	0	0	0	2	0	0	0
忍込み	0	0	1	0	0	0	0	0	0	4	0	0	0
居空	0	0	0	0	0	0	0	0	0	1	0	0	0
ATM破り	0	0	0	0	3	1	1	1	4	1	0	0	0
金庫破り	0	7	192	1	0	1	2	0	5	249	2	0	0
旅館荒し	0	0	0	0	0	0	0	0	0	0	0	0	0
官公署荒し	0	0	0	0	0	0	0	0	0	0	229	0	0
学校荒し	0	0	0	0	0	0	0	0	0	0	0	0	0
病院荒し	0	0	0	0	0	0	0	0	0	0	0	0	0
給油所荒し	0	0	0	0	0	0	0	0	0	0	0	0	0
事務所荒し	0	1	20	0	1	0	3	2	12	2,425	2	0	0
出店荒し	1	334	1,756	10	0	0	1	0	2	87	0	0	0
工場荒し	0	0	0	0	0	0	0	0	0	355	0	0	0
更衣室荒し	1	2	23	0	0	0	0	0	0	60	0	0	0
倉庫荒し	0	11	9	0	0	0	0	0	43	755	12	0	0
その他	7	3	20	0	0	0	0	0	2	135	9	0	0
乗り物盗	104	94	2,138	0	0	176	68	39	31	2,490	794	0	0
自動車盗	2	5	30	0	0	1	0	3	11	788	10	0	0
オートバイ盗	8	3	99	0	0	3	3	2	0	152	23	0	0
自転車盗	94	86	2,009	0	0	172	65	34	20	1,550	761	0	0
非侵入盗	494	779	3,786	34	3	2,466	632	275	227	6,221	698	157	60
職権盗	0	0	2	0	0	0	0	0	0	1	0	0	0
慶弔盗	0	0	0	0	0	0	0	0	0	0	0	0	0
追出し盗	0	0	2	0	0	0	0	0	0	0	0	0	0
買物盗	0	0	2	8	0	0	0	0	0	0	0	0	0
訪問盗	1	1	1	0	0	0	0	0	0	4	0	0	0
払出盗	0	0	0	0	1	1,758	446	182	51	7	3	0	0
ATMねらい	0	0	0	0	1	0	0	0	0	0	0	0	0
窓口ねらい	0	0	0	0	0	0	1	0	0	0	0	0	0
途中ねらい	0	0	0	0	0	0	0	0	0	0	0	0	0
室内ねらい	0	2	12	0	0	0	0	0	0	11	2	0	0
客室ねらい	1	0	0	0	0	0	0	0	0	0	0	0	0
病室ねらい	0	0	0	0	0	0	0	0	0	0	0	0	0
ひったくり	0	0	1	0	0	0	0	0	0	1	1	0	0
すり	6	57	79	0	0	2	2	0	0	5	2	30	1
引き	67	190	505	1	0	107	22	12	9	29	46	19	29
仮睡者ねらい	4	27	39	0	0	3	0	0	0	16	3	99	7
車上ねらい	23	7	314	1	0	31	16	6	28	847	128	0	0
部品ねらい	1	4	70	0	0	10	4	1	9	802	76	0	0
脱衣場ねらい	19	0	0	0	0	0	0	0	0	0	0	0	0
自動販売機ねらい	0	1	56	0	0	0	0	1	18	530	8	0	0
色情ねらい	0	0	0	0	0	0	0	0	0	2	0	0	0
工事場ねらい	0	0	0	0	0	0	0	0	0	57	2	0	0
万引き	0	0	64	16	0	0	13	0	23	8	2	0	0
職場ねらい	6	132	1,009	1	0	0	19	0	10	1,743	88	0	0
同居ねらい	0	0	0	0	0	0	0	0	0	3	0	0	0
さい銭ねらい	0	0	0	0	0	0	0	0	0	4	2	0	0
その他	366	358	1,630	7	1	555	109	73	79	2,151	335	9	23

7 「貸金業」とは、貸金業法第2条第1項に規定する貸金業を営む者の営業所をいう。いわゆるサラリーマン金融の営業所は、これに当たる。

8 「銀行」には、普通銀行、信託銀行、長期信用銀行及び外国為替銀行のほか、日本銀行、日本開発銀行、日本輸出入銀行、農林中央金庫及び商工組合中央金庫並びに外国銀行を含む。

場 所 別 認 知 件 数 (つ づ き)

その他の 列車内	航空機内	船舶内	バス内	タクシー 内	その他の 自動車内	空き家	工事現場	資材置場	田畑	河川敷	空き地	その他	発生場所	
													手口	
1,063	7	75	94	64	68	4,548	5,514	3,318	2,963	329	1,047	9,871	窃 盗 総 数	
0	0	0	0	0	0	4,074	775	859	0	0	0	1,558	侵 入 盗	
0	0	0	0	0	0	0	0	0	0	0	0	0	空 き 巢	
0	0	0	0	0	0	0	0	0	0	0	0	0	忍 込 み	
0	0	0	0	0	0	0	0	0	0	0	0	0	居 空 き	
0	0	0	0	0	0	0	0	0	0	0	0	3	A T M 破 り	
0	0	0	0	0	0	0	0	0	0	0	0	14	金 庫 破 り	
0	0	0	0	0	0	0	0	0	0	0	0	1	旅 館 荒 し	
0	0	0	0	0	0	0	0	0	0	0	0	3	官 公 署 荒 し	
0	0	0	0	0	0	0	0	0	0	0	0	14	学 校 荒 し	
0	0	0	0	0	0	0	0	0	0	0	0	39	病 院 荒 し	
0	0	0	0	0	0	0	0	0	0	0	0	0	給 油 所 荒 し	
0	0	0	0	0	0	0	0	0	0	0	0	42	事 務 所 荒 し	
0	0	0	0	0	0	0	0	0	0	0	0	61	出 店 荒 し	
0	0	0	0	0	0	0	0	0	0	0	0	109	工 場 荒 し	
0	0	0	0	0	0	0	0	0	0	0	0	8	更 衣 室 荒 し	
0	0	0	0	0	0	52	64	829	0	0	0	864	倉 庫 荒 し	
0	0	0	0	0	0	4,022	711	30	0	0	0	400	そ の 他	
0	0	0	0	0	0	35	40	252	90	54	232	2,099	乗 り 物 盗	
0	0	0	0	0	0	16	31	223	62	0	108	141	自 動 車 盗	
0	0	0	0	0	0	10	3	14	9	2	22	134	オ ー ト バ イ 盗	
0	0	0	0	0	0	9	6	15	19	52	102	1,824	自 転 車 盗	
1,063	7	75	94	64	68	439	4,699	2,207	2,873	275	815	6,214	非 侵 入 盗	
0	0	0	0	0	0	0	0	0	0	0	0	0	職 権 盗	
0	0	0	0	0	0	0	0	0	0	0	0	2	慶 弔 盗	
0	0	0	0	0	0	0	0	0	0	0	0	0	追 出 し 盗	
0	0	0	0	0	0	0	0	0	0	0	0	2	買 物 盗	
0	0	0	0	0	0	0	0	1	0	0	0	0	訪 問 盗	
0	0	0	0	0	0	0	0	0	0	0	0	60	払 出 盗	
0	0	0	0	0	0	0	0	0	0	0	0	0	A T M ね ら い	
0	0	0	0	0	0	0	0	0	0	0	0	0	窓 口 ね ら い	
0	0	0	0	0	0	0	0	0	0	0	0	0	途 中 ね ら い	
0	0	0	0	0	0	2	0	1	1	0	0	4	室 内 ね ら い	
0	0	0	0	0	0	0	0	0	0	0	0	2	客 室 ね ら い	
0	0	0	0	0	0	0	0	0	0	0	0	1	病 室 ね ら い	
3	0	0	1	0	0	0	0	0	0	0	0	5	ひ っ た く り	
125	1	0	8	3	6	0	0	0	0	1	1	44	す り	
209	1	3	30	9	1	0	23	3	13	44	5	387	置 引 き	
636	0	0	12	0	2	0	0	0	0	7	0	160	仮 睡 者 ね ら い	
0	0	1	0	0	0	9	302	144	167	56	177	409	車 上 ね ら い	
0	0	7	0	0	0	7	21	102	25	26	96	173	部 品 ね ら い	
0	0	1	0	0	0	0	0	0	0	0	0	21	脱 衣 場 ね ら い	
0	0	0	0	0	0	2	212	32	18	0	32	160	自 動 販 売 機 ね ら い	
0	0	0	0	0	0	3	0	0	0	0	3	21	色 情 ね ら い	
0	0	0	0	0	0	1	3,573	803	7	6	6	25	工 事 場 ね ら い	
0	0	0	0	0	0	0	0	0	1	0	0	40	万 引 き	
0	1	3	0	2	2	2	116	42	0	0	0	147	職 場 ね ら い	
0	0	1	0	0	0	0	0	0	0	0	0	8	同 居 ね ら い	
0	0	0	0	0	0	0	0	0	0	0	0	44	さ い 銭 ね ら い	
90	4	59	43	50	57	413	452	1,079	2,641	135	495	4,499	そ の 他	

犯罪供用物・犯行手段 罪 種	総 数	犯 罪 供 用 物									
		銃 砲 等							刀 剣 類		
		計	拳銃	拳銃様のもの	その他の銃砲	その他の銃砲様のもの	クロスボウ	クロスボウ様のもの	計	日本刀	その他の刀剣類
刑法犯総数(交通業過を除く)	601,331	50	10	17	8	15	0	0	158	18	140
凶 悪 犯	4,437	12	4	7	1	0	0	27	4	23	
殺 人	853	5	4	0	1	0	0	19	4	15	
殺 嬰 児	797	5	4	0	1	0	0	16	3	13	
殺 人 予 備	10	0	0	0	0	0	0	0	0	0	
自 殺 関 与	19	0	0	0	0	0	0	3	1	2	
強 盗	27	0	0	0	0	0	0	0	0	0	
強 盗 殺 人	1,148	7	0	7	0	0	0	5	0	5	
強 盗 傷 人	14	0	0	0	0	0	0	0	0	0	
強 盗 ・ 強 制 性 交 渉	511	0	0	0	0	0	0	2	0	2	
強 盗 ・ 準 強 盗	28	0	0	0	0	0	0	0	0	0	
放 火	595	7	0	7	0	0	0	3	0	3	
放 火 傷 害	781	0	0	0	0	0	0	0	0	0	
強 制 性 交 渉	1,655	0	0	0	0	0	0	3	0	3	
粗 暴 犯	52,701	19	2	6	3	8	0	106	13	93	
凶 器 準 備 集 合	11	0	0	0	0	0	0	0	0	0	
暴 行	27,849	7	0	0	2	5	0	12	0	12	
傷 害 致 死	19,514	2	0	1	0	1	0	40	3	37	
う ち) 傷 害 致 死	56	0	0	0	0	0	0	1	0	1	
脅 迫	4,037	8	1	4	1	2	0	52	10	42	
恐 喝	1,290	2	1	1	0	0	0	2	0	2	
窃 犯	407,911	0	0	0	0	0	0	0	0	0	
侵 入	36,588	0	0	0	0	0	0	0	0	0	
乗 り 物 盗 竊	142,530	0	0	0	0	0	0	0	0	0	
非 侵 入 盗 竊	228,793	0	0	0	0	0	0	0	0	0	
知 能 犯	41,308	0	0	0	0	0	0	0	0	0	
詐 欺	37,928	0	0	0	0	0	0	0	0	0	
横 領	1,432	0	0	0	0	0	0	0	0	0	
横 領 上 横 領	594	0	0	0	0	0	0	0	0	0	
偽 造	838	0	0	0	0	0	0	0	0	0	
偽 造	1,790	0	0	0	0	0	0	0	0	0	
通 貨 偽 造	251	0	0	0	0	0	0	0	0	0	
文 書 偽 造	1,447	0	0	0	0	0	0	0	0	0	
支 払 用 カ ー ド 偽 造	1	0	0	0	0	0	0	0	0	0	
有 価 証 券 偽 造	57	0	0	0	0	0	0	0	0	0	
印 章 偽 造	34	0	0	0	0	0	0	0	0	0	
汚 職	77	0	0	0	0	0	0	0	0	0	
う ち) 賄 賂	42	0	0	0	0	0	0	0	0	0	
あ っ せ ん 利 得 処 罰 法	1	0	0	0	0	0	0	0	0	0	
背 任	80	0	0	0	0	0	0	0	0	0	
風 俗 犯	8,133	0	0	0	0	0	0	0	0	0	
賭 博	164	0	0	0	0	0	0	0	0	0	
普 通 賭 博	85	0	0	0	0	0	0	0	0	0	
常 習 賭 博	43	0	0	0	0	0	0	0	0	0	
賭 博 開 張	36	0	0	0	0	0	0	0	0	0	
わ い せ つ	7,969	0	0	0	0	0	0	0	0	0	
う ち) 強 制 わ い せ つ	4,708	0	0	0	0	0	0	0	0	0	
う ち) 公 然 わ い せ つ	2,387	0	0	0	0	0	0	0	0	0	
そ の 他 の 刑 法 犯	86,841	19	4	4	4	7	0	25	1	24	
う ち) 占 有 離 脱 物 横 領	12,335	0	0	0	0	0	0	0	0	0	
う ち) 公 務 執 行 妨 害	2,176	1	0	0	0	1	0	6	1	5	
う ち) 住 居 侵 入	9,514	0	0	0	0	0	0	2	0	2	
う ち) 逮 捕 監 禁	259	0	0	0	0	0	0	0	0	0	
う ち) 略 取 誘 拐 ・ 人 身 売 買	390	0	0	0	0	0	0	0	0	0	
う ち) 盗 品 等	722	0	0	0	0	0	0	0	0	0	
う ち) 器 物 損 壊 等	54,750	9	2	2	0	5	0	12	0	12	

注1 「犯罪供用物」とは、刑法第19条第1項第1号及び第2号に規定する物をいい、発見、押収された物に限らず、被害者参考人等の供述等によって推定される物を含む。

2 犯罪供用物の種類が2以上ある場合には、主たるものによる。

犯行手段別 認知件数

用 物			犯 行 手 段				犯罪供用物・犯行手段
刃 物 類			クレジット トカード	キャッ シュカード	消費者金 融カード	プリペイ ドカード	
計	包丁類	その他の 刃物類					罪 種
3,623	1,793	1,830	568	8,079	20	45	刑法犯総数(交通業過を除く)
598	414	184	0	0	0	0	凶 悪 犯
374	294	80	0	0	0	0	殺 人
358	280	78	0	0	0	0	殺 人
0	0	0	0	0	0	0	殺 嬰 児
15	13	2	0	0	0	0	殺 人 予 備
1	1	0	0	0	0	0	自 殺 関 与
199	106	93	0	0	0	0	強 盗
2	1	1	0	0	0	0	強 盗 殺 人
32	11	21	0	0	0	0	強 盗 傷 人
4	2	2	0	0	0	0	強 盗・強 制 性 交 渉
161	92	69	0	0	0	0	強 盗・準 強 盗
0	0	0	0	0	0	0	放 火
25	14	11	0	0	0	0	強 制 性 交 渉
1,762	1,245	517	0	0	0	0	粗 暴 犯
2	1	1	0	0	0	0	凶 器 準 備 集 合
197	137	60	0	0	0	0	暴 行
458	276	182	0	0	0	0	傷 害
0	0	0	0	0	0	0	うち) 傷 害 致 死
1,086	821	265	0	0	0	0	脅 迫
19	10	9	0	0	0	0	恐 喝
0	0	0	87	7,729	19	14	窃 盗 犯
0	0	0	0	0	0	0	侵 入 盗
0	0	0	0	0	0	0	乗 り 物 盗
0	0	0	87	7,729	19	14	非 侵 入 盗
1	0	1	481	350	1	31	知 能 犯
1	0	1	468	302	1	31	詐 欺
0	0	0	4	48	0	0	横 領
0	0	0	2	11	0	0	横 領
0	0	0	2	37	0	0	業 務 上 横 領
0	0	0	8	0	0	0	偽 造
0	0	0	0	0	0	0	通 貨 偽 造
0	0	0	7	0	0	0	文 書 偽 造
0	0	0	1	0	0	0	支 払 用 カード 偽 造
0	0	0	0	0	0	0	有 価 証 券 偽 造
0	0	0	0	0	0	0	印 章 偽 造
0	0	0	0	0	0	0	汚 職
0	0	0	0	0	0	0	うち) 賄 賂
0	0	0	0	0	0	0	あ っ せ ん 利 得 処 罰
0	0	0	1	0	0	0	背 任
20	2	18	0	0	0	0	風 俗 犯
0	0	0	0	0	0	0	賭 博
0	0	0	0	0	0	0	普 通 賭 博
0	0	0	0	0	0	0	常 習 賭 博
0	0	0	0	0	0	0	賭 博 開 張 等
20	2	18	0	0	0	0	わ い せ つ
19	2	17	0	0	0	0	うち) 強 制 わ い せ つ
1	0	1	0	0	0	0	うち) 公 然 わ い せ つ
1,242	132	1,110	0	0	0	0	そ の 他 の 刑 法 犯
1	0	1	0	0	0	0	うち) 占 有 離 脱 物 横 領
96	61	35	0	0	0	0	うち) 公 務 執 行 妨 害
22	3	19	0	0	0	0	うち) 住 居 侵 入
11	7	4	0	0	0	0	うち) 逮 捕 監 禁
4	2	2	0	0	0	0	うち) 略 取 誘 拐・人 身 売 買
0	0	0	0	0	0	0	うち) 盗 品 等
1,062	33	1,029	0	0	0	0	うち) 器 物 損 壊 等

犯罪供用物・犯行手段 罪 種	犯 行					
	変(偽)造硬 貨・紙幣	チラシ・パ ンフレット	新聞・雑誌 広告	手形・小切 手	証券・債権 証	商品券
刑法犯総数(交通業過を除く)	250	58	5	8	37	58
凶 悪 犯	0	0	0	0	0	0
殺 人	0	0	0	0	0	0
殺 嬰 児	0	0	0	0	0	0
殺 人 子 関	0	0	0	0	0	0
自 殺	0	0	0	0	0	0
強 盗	0	0	0	0	0	0
強 盗 殺 人	0	0	0	0	0	0
強 盗 傷 人	0	0	0	0	0	0
強 盗 ・ 強 制 性 交 渉	0	0	0	0	0	0
強 盗 ・ 強 制 性 交 渉	0	0	0	0	0	0
放 火	0	0	0	0	0	0
強 制 性 交 渉	0	0	0	0	0	0
粗 暴 犯	0	1	2	1	0	0
凶 器 準 備 集 合	0	0	0	0	0	0
暴 行	0	1	2	0	0	0
傷 害 致 死	0	0	0	0	0	0
うち) 傷 害 致 死	0	0	0	0	0	0
脅 迫	0	0	0	1	0	0
恐 喝	0	0	0	0	0	0
窃 犯	5	0	0	0	0	0
盗 入	0	0	0	0	0	0
侵 入	0	0	0	0	0	0
非 法 侵 入	5	0	0	0	0	0
知 犯	244	34	2	7	37	58
詐 欺	4	33	2	6	30	40
横 領	0	0	0	1	0	0
横 領	0	0	0	0	0	0
横 業 務 上 横 領	0	0	0	1	0	0
偽 造	239	1	0	0	7	16
通 貨 偽 造	238	0	0	0	0	0
文 書 偽 造	1	1	0	0	4	0
支 払 用 カ ー ド 偽 造	0	0	0	0	0	0
有 価 証 券 偽 造	0	0	0	0	3	16
印 章 偽 造	0	0	0	0	0	0
汚 職	1	0	0	0	0	2
うち) 賄 賂	1	0	0	0	0	2
あ っ せ ん 利 得 処 罰 法	0	0	0	0	0	0
背 任	0	0	0	0	0	0
風 俗 犯	0	0	0	0	0	0
賭 博	0	0	0	0	0	0
普 通 賭 博	0	0	0	0	0	0
常 習 賭 博	0	0	0	0	0	0
賭 博 開 張 等	0	0	0	0	0	0
わ い せ つ	0	0	0	0	0	0
うち) 強 制 わ い せ つ	0	0	0	0	0	0
うち) 公 然 わ い せ つ	0	0	0	0	0	0
そ の 他 の 刑 法 犯	1	23	1	0	0	0
うち) 占 有 離 脱 物 横 領	0	0	0	0	0	0
うち) 公 務 執 行 妨 害	1	0	0	0	0	0
うち) 住 居 侵 入	0	0	1	0	0	0
うち) 逮 捕 監 禁	0	0	0	0	0	0
うち) 略 取 誘 拐 ・ 人 身 売 買	0	0	0	0	0	0
うち) 盗 品 等	0	0	0	0	0	0
うち) 器 物 損 壊 等	0	1	0	0	0	0

犯行手段別 認知件数 (つづき)

通帳	手 段		不 明	その他	犯罪供用物 なし	犯罪供用物・犯行手段
	電話・携帯 電話・ ファックス	パソコン				
310	26,290	5,374	68,374	54,460	433,564	刑法犯総数(交通業過を除く)
0	62	0	285	1,076	2,377	凶 悪 犯
0	5	0	36	267	147	殺 人
0	0	0	34	252	132	殺 嬰 児
0	0	0	2	3	5	殺 人 予 備
0	0	0	0	1	0	自 殺 関
0	5	0	0	11	10	強 盗 殺 人
0	10	0	20	205	702	強 盗 傷 人
0	1	0	2	6	3	強 盗 ・ 強 制 性 交 渉
0	4	0	8	104	361	強 盗 ・ 強 制 性 交 渉
0	3	0	1	9	11	強 盗 ・ 強 制 性 交 渉
0	2	0	9	86	327	強 盗 ・ 強 制 性 交 渉
0	0	0	200	493	88	放 火
0	47	0	29	111	1,440	強 制 性 交 渉
0	1,511	58	350	4,850	44,041	粗 暴 犯
0	0	0	0	8	1	凶 器 準 備 集
0	19	0	90	1,609	25,912	暴 行
0	46	3	192	2,534	16,239	傷 害 致 死
0	0	0	6	5	44	うち) 傷 害 致 死
0	1,153	46	56	608	1,027	脅 迫
0	293	9	12	91	862	恐 喝
192	190	0	38,778	26,950	333,947	窃 盗 犯
0	0	0	10,144	7,640	18,804	侵 入 盗
0	0	0	0	0	142,530	乗 り 物 盗
192	190	0	28,634	19,310	172,613	非 侵 入 盗
102	22,961	4,863	995	3,496	7,645	知 能 犯
68	22,708	4,635	891	2,781	5,927	詐 欺
27	13	35	46	92	1,166	横 領
2	8	2	20	33	516	横 領
25	5	33	26	59	650	業 務 上 横 領
7	228	182	56	606	440	偽 造
0	0	1	3	4	5	通 貨 偽 造
7	225	179	49	575	399	文 書 偽 造
0	0	0	0	0	0	支 払 用 カ ー ド 偽 造
0	3	0	2	20	13	有 価 証 券 偽 造
0	0	2	2	7	23	印 章 偽 造
0	2	1	0	10	61	汚 職
0	1	1	0	5	32	うち) 賄 賂
0	0	0	0	0	1	あ っ せ ん 利 得 処 罰 法
0	10	10	2	7	50	背 任
0	668	129	179	284	6,853	風 俗 犯
0	49	9	4	61	41	賭 博
0	39	1	3	31	11	普 通 賭 博
0	1	8	0	11	23	常 習 賭 博
0	9	0	1	19	7	賭 博 開 張 等
0	619	120	175	223	6,812	わ い せ つ
0	79	2	38	141	4,429	うち) 強 制 わ い せ つ
0	3	0	3	30	2,350	うち) 公 然 わ い せ つ
16	898	324	27,787	17,804	38,701	そ の 他 の 刑 法 犯
0	0	0	359	92	11,883	うち) 占 有 離 脱 物 横 領
0	15	3	13	260	1,781	うち) 公 務 執 行 妨 害
0	53	3	1,881	1,284	6,268	うち) 住 居 侵 入
0	1	0	8	101	138	うち) 逮 捕 監 禁
0	126	0	11	59	190	うち) 略 取 誘 拐 ・ 人 身 売 買
0	8	2	19	38	655	うち) 盗 品 等
0	8	1	24,536	14,154	14,967	うち) 器 物 損 壊 等

17 侵入強盗発生場所別

侵入手段		総数	施錠開け						格子破り	ドア錠破り			
			ピッキング	サムターン回し				合かぎ		その他	かぎ穴壊し	ドア錠こじ破り	その他
				破壊なし	ドリル穴開け	ドアスコープ外し	その他						
発生場所・侵入口													
総数	計	290	0	1	0	0	0	7	5	1	0	1	0
	表出入口	240	0	0	0	0	0	7	4	0	0	1	0
	非常口	0	0	0	0	0	0	0	0	0	0	0	0
	その他の出入口	13	0	1	0	0	0	0	0	0	0	0	0
	窓	14	0	0	0	0	0	0	0	0	0	0	0
	縁側・ベランダ	11	0	0	0	0	0	0	1	0	0	0	0
	居室	2	0	0	0	0	0	0	0	1	0	0	0
	その他	5	0	0	0	0	0	0	0	0	0	0	0
不明	5	0	0	0	0	0	0	0	0	0	0	0	
一戸建住宅	計	51	0	1	0	0	0	0	0	1	0	0	0
	表出入口	27	0	0	0	0	0	0	0	0	0	0	0
	非常口	0	0	0	0	0	0	0	0	0	0	0	0
	その他の出入口	4	0	1	0	0	0	0	0	0	0	0	0
	窓	5	0	0	0	0	0	0	0	0	0	0	0
	縁側・ベランダ	7	0	0	0	0	0	0	0	0	0	0	0
	居室	2	0	0	0	0	0	0	0	1	0	0	0
	その他	3	0	0	0	0	0	0	0	0	0	0	0
不明	3	0	0	0	0	0	0	0	0	0	0	0	
中高層住宅	計	27	0	0	0	0	3	4	0	0	0	0	0
	表出入口	23	0	0	0	0	3	3	0	0	0	0	0
	非常口	0	0	0	0	0	0	0	0	0	0	0	0
	その他の出入口	1	0	0	0	0	0	0	0	0	0	0	0
	窓	1	0	0	0	0	0	0	0	0	0	0	0
	縁側・ベランダ	1	0	0	0	0	0	1	0	0	0	0	0
	居室	0	0	0	0	0	0	0	0	0	0	0	0
	その他	1	0	0	0	0	0	0	0	0	0	0	0
不明	0	0	0	0	0	0	0	0	0	0	0	0	
その他の住宅	計	51	0	0	0	0	4	0	0	0	0	0	0
	表出入口	38	0	0	0	0	4	0	0	0	0	0	0
	非常口	0	0	0	0	0	0	0	0	0	0	0	0
	その他の出入口	1	0	0	0	0	0	0	0	0	0	0	0
	窓	8	0	0	0	0	0	0	0	0	0	0	0
	縁側・ベランダ	3	0	0	0	0	0	0	0	0	0	0	0
	居室	0	0	0	0	0	0	0	0	0	0	0	0
	その他	0	0	0	0	0	0	0	0	0	0	0	0
不明	1	0	0	0	0	0	0	0	0	0	0	0	
商店	計	107	0	0	0	0	0	1	0	0	0	1	0
	表出入口	103	0	0	0	0	0	1	0	0	0	1	0
	非常口	0	0	0	0	0	0	0	0	0	0	0	0
	その他の出入口	4	0	0	0	0	0	0	0	0	0	0	0
	窓	0	0	0	0	0	0	0	0	0	0	0	0
	縁側・ベランダ	0	0	0	0	0	0	0	0	0	0	0	0
	居室	0	0	0	0	0	0	0	0	0	0	0	0
	その他	0	0	0	0	0	0	0	0	0	0	0	0
不明	0	0	0	0	0	0	0	0	0	0	0	0	
生活環境営業	計	26	0	0	0	0	0	0	0	0	0	0	0
	表出入口	23	0	0	0	0	0	0	0	0	0	0	0
	非常口	0	0	0	0	0	0	0	0	0	0	0	0
	その他の出入口	2	0	0	0	0	0	0	0	0	0	0	0
	窓	0	0	0	0	0	0	0	0	0	0	0	0
	縁側・ベランダ	0	0	0	0	0	0	0	0	0	0	0	0
	居室	0	0	0	0	0	0	0	0	0	0	0	0
	その他	1	0	0	0	0	0	0	0	0	0	0	0
不明	0	0	0	0	0	0	0	0	0	0	0	0	
その他	計	28	0	0	0	0	0	0	0	0	0	0	0
	表出入口	26	0	0	0	0	0	0	0	0	0	0	0
	非常口	0	0	0	0	0	0	0	0	0	0	0	0
	その他の出入口	1	0	0	0	0	0	0	0	0	0	0	0
	窓	0	0	0	0	0	0	0	0	0	0	0	0
	縁側・ベランダ	0	0	0	0	0	0	0	0	0	0	0	0
	居室	0	0	0	0	0	0	0	0	0	0	0	0
	その他	0	0	0	0	0	0	0	0	0	0	0	0
不明	1	0	0	0	0	0	0	0	0	0	0	0	

注1 「商店」とは、商業施設（デパート、ショッピングモール、ショッピングセンター、スーパーマーケット等）、コンビニエンスストア、ドラッグストア、給油所、レンタルビデオ店、貴金属店、古物店及びその他の商店を発生場所とするものとした。

2 「生活環境営業」とは、一般ホテル・旅館、サウナ等公衆浴場、コインランドリー、映画館劇場等、景品交換所、ばちんこ屋、まあじゃん屋、ゲームセンター、その他の風俗営業店、ナイトクラブ等、その他の特定遊興飲食店、個室付浴場、モーテル・ラブホテル等、その他の店舗型風俗特殊営業店、カラオケボックス、マンガ喫茶・インターネットカフェ、深夜飲食店及びその他の飲食店を発生場所とするものとした。

侵入口・侵入手段別認知件数

ガラス破り			郵便受け壊し	戸板破り	戸外し	シャッター破り	シャッター錠破り	自動ドア破り	壁破り	無締り	その他	不明	侵入手段
焼切り	ガラスこじ破り	その他											
1	5	9	0	1	0	0	0	0	0	154	97	8	計
0	0	3	0	1	0	0	0	0	0	129	91	4	表出入口
0	0	0	0	0	0	0	0	0	0	0	0	0	非常口
0	1	1	0	0	0	0	0	0	0	6	3	1	その他の出入口
0	3	3	0	0	0	0	0	0	0	8	0	0	（縁側・ベランダ
0	1	2	0	0	0	0	0	0	0	7	0	0	窓）居室
1	0	0	0	0	0	0	0	0	0	0	0	0	（その他
0	0	0	0	0	0	0	0	0	0	2	3	0	その他
0	0	0	0	0	0	0	0	0	0	2	0	3	不明
1	5	4	0	0	0	0	0	0	0	24	13	2	計
0	0	2	0	0	0	0	0	0	0	13	12	0	表出入口
0	0	0	0	0	0	0	0	0	0	0	0	0	非常口
0	1	0	0	0	0	0	0	0	0	2	0	0	その他の出入口
0	3	0	0	0	0	0	0	0	0	2	0	0	（縁側・ベランダ
0	1	2	0	0	0	0	0	0	0	4	0	0	窓）居室
1	0	0	0	0	0	0	0	0	0	0	0	0	（その他
0	0	0	0	0	0	0	0	0	0	2	1	0	その他
0	0	0	0	0	0	0	0	0	0	1	0	2	不明
0	0	2	0	0	0	0	0	0	0	5	11	2	計
0	0	0	0	0	0	0	0	0	0	5	10	2	表出入口
0	0	0	0	0	0	0	0	0	0	0	0	0	非常口
0	0	1	0	0	0	0	0	0	0	0	0	0	その他の出入口
0	0	1	0	0	0	0	0	0	0	0	0	0	（縁側・ベランダ
0	0	0	0	0	0	0	0	0	0	0	0	0	窓）居室
0	0	0	0	0	0	0	0	0	0	0	0	0	（その他
0	0	0	0	0	0	0	0	0	0	0	1	0	その他
0	0	0	0	0	0	0	0	0	0	0	0	0	不明
0	0	2	0	0	0	0	0	0	0	24	19	2	計
0	0	0	0	0	0	0	0	0	0	15	18	1	表出入口
0	0	0	0	0	0	0	0	0	0	0	0	0	非常口
0	0	0	0	0	0	0	0	0	0	0	1	0	その他の出入口
0	0	2	0	0	0	0	0	0	0	6	0	0	（縁側・ベランダ
0	0	0	0	0	0	0	0	0	0	3	0	0	窓）居室
0	0	0	0	0	0	0	0	0	0	0	0	0	（その他
0	0	0	0	0	0	0	0	0	0	0	0	0	その他
0	0	0	0	0	0	0	0	0	0	0	0	1	不明
0	0	0	0	0	0	0	0	0	0	67	37	1	計
0	0	0	0	0	0	0	0	0	0	65	36	0	表出入口
0	0	0	0	0	0	0	0	0	0	0	0	0	非常口
0	0	0	0	0	0	0	0	0	0	2	1	1	その他の出入口
0	0	0	0	0	0	0	0	0	0	0	0	0	（縁側・ベランダ
0	0	0	0	0	0	0	0	0	0	0	0	0	窓）居室
0	0	0	0	0	0	0	0	0	0	0	0	0	（その他
0	0	0	0	0	0	0	0	0	0	0	0	0	その他
0	0	0	0	0	0	0	0	0	0	0	0	0	不明
0	0	0	0	0	0	0	0	0	0	13	12	1	計
0	0	0	0	0	0	0	0	0	0	12	10	1	表出入口
0	0	0	0	0	0	0	0	0	0	0	0	0	非常口
0	0	0	0	0	0	0	0	0	0	1	1	0	その他の出入口
0	0	0	0	0	0	0	0	0	0	0	0	0	（縁側・ベランダ
0	0	0	0	0	0	0	0	0	0	0	0	0	窓）居室
0	0	0	0	0	0	0	0	0	0	0	0	0	（その他
0	0	0	0	0	0	0	0	0	0	0	1	0	その他
0	0	0	0	0	0	0	0	0	0	0	0	0	不明
0	0	1	0	1	0	0	0	0	0	21	5	0	計
0	0	1	0	1	0	0	0	0	0	19	5	0	表出入口
0	0	0	0	0	0	0	0	0	0	0	0	0	非常口
0	0	0	0	0	0	0	0	0	0	1	0	0	その他の出入口
0	0	0	0	0	0	0	0	0	0	0	0	0	（縁側・ベランダ
0	0	0	0	0	0	0	0	0	0	0	0	0	窓）居室
0	0	0	0	0	0	0	0	0	0	0	0	0	（その他
0	0	0	0	0	0	0	0	0	0	0	0	0	その他
0	0	0	0	0	0	0	0	0	0	1	0	0	不明

発生場所・侵入口

総数

一戸建住宅

中高層住宅

その他の住宅

商店

注)1

生活環境営業

注)2

その他

侵入手段		総数	施錠開け						格子破り	ドア錠破り			
			ピッキング	サムターン回し				合かぎ		その他	かぎ穴壊し	ドア錠こじ破り	その他
				破壊なし	ドリル穴開け	ドアスコープ外し	その他						
発生場所・侵入口													
総数	計	36,588	22	39	7	6	46	2,840	1,053	195	60	1,344	578
	表出入口	13,268	11	17	3	3	31	2,426	492	9	40	744	331
	非常口	212	1	0	0	0	0	15	6	0	0	33	7
	その他の出入口	5,865	4	12	4	0	13	357	209	15	14	515	182
	窓												
	縁側・ベランダ	3,508	1	4	0	1	0	0	95	8	3	14	11
	居室	5,233	3	3	0	1	1	0	46	24	0	17	24
	その他	5,365	1	3	0	1	1	2	186	134	2	11	13
	その他	885	0	0	0	0	0	29	19	5	1	10	9
不明	2,252	1	0	0	0	0	11	0	0	0	0	1	
一戸建住宅	計	12,071	3	17	0	1	6	370	150	84	9	184	75
	表出入口	2,577	0	5	0	0	1	280	30	1	4	92	24
	非常口	7	1	0	0	0	0	0	1	0	0	0	0
	その他の出入口	1,853	1	7	0	0	4	85	51	7	3	68	23
	窓												
	縁側・ベランダ	1,653	0	2	0	1	0	0	27	4	2	7	7
	居室	3,306	1	3	0	0	1	0	27	10	0	13	17
	その他	1,495	0	0	0	0	0	0	10	59	0	3	4
	その他	226	0	0	0	0	0	2	4	3	0	1	0
不明	954	0	0	0	0	0	3	0	0	0	0	0	
中高層住宅	計	1,587	0	3	0	0	2	373	32	11	1	25	3
	表出入口	964	0	2	0	0	2	369	24	0	1	23	3
	非常口	1	0	0	0	0	0	0	0	0	0	0	0
	その他の出入口	30	0	0	0	0	0	2	2	0	0	1	0
	窓												
	縁側・ベランダ	291	0	1	0	0	0	0	3	1	0	1	0
	居室	66	0	0	0	0	0	0	1	6	0	0	0
	その他	32	0	0	0	0	0	0	1	4	0	0	0
	その他	13	0	0	0	0	0	2	1	0	0	0	0
不明	190	0	0	0	0	0	0	0	0	0	0	0	
その他の住宅	計	2,866	5	7	0	3	1	338	121	4	17	18	5
	表出入口	1,355	3	5	0	3	1	336	53	1	17	16	5
	非常口	1	0	0	0	0	0	0	0	0	0	0	0
	その他の出入口	67	1	0	0	0	0	1	1	0	0	0	0
	窓												
	縁側・ベランダ	659	1	1	0	0	0	0	60	1	0	2	0
	居室	368	0	0	0	0	0	0	3	2	0	0	0
	その他	139	0	1	0	0	0	0	2	0	0	0	0
	その他	47	0	0	0	0	0	1	2	0	0	0	0
不明	230	0	0	0	0	0	0	0	0	0	0	0	
商店	計	2,390	0	0	1	0	25	172	46	16	6	234	61
	表出入口	1,177	0	0	0	0	23	138	19	1	3	126	29
	非常口	39	0	0	0	0	0	2	1	0	0	9	2
	その他の出入口	566	0	0	1	0	2	29	20	1	3	95	29
	窓												
	縁側・ベランダ	0	0	0	0	0	0	0	0	0	0	0	0
	居室	2	0	0	0	0	0	0	0	0	0	0	0
	その他	465	0	0	0	0	0	0	3	14	0	2	0
	その他	75	0	0	0	0	0	2	3	0	0	2	1
不明	66	0	0	0	0	0	1	0	0	0	0	0	
生活環境営業	計	2,977	1	3	4	0	4	563	82	16	10	271	89
	表出入口	1,440	0	1	2	0	1	446	48	0	6	119	53
	非常口	62	0	0	0	0	0	12	0	0	0	7	2
	その他の出入口	758	1	2	2	0	3	101	26	1	4	142	31
	窓												
	縁側・ベランダ	13	0	0	0	0	0	0	0	0	0	0	0
	居室	4	0	0	0	0	0	0	0	0	0	0	0
	その他	524	0	0	0	0	0	0	8	15	0	1	1
	その他	39	0	0	0	0	0	2	0	0	0	2	2
不明	137	0	0	0	0	0	2	0	0	0	0	0	
その他	計	14,697	13	9	2	2	8	1,024	622	64	17	612	345
	表出入口	5,755	8	4	1	0	3	857	318	6	9	368	217
	非常口	102	0	0	0	0	0	1	4	0	0	17	3
	その他の出入口	2,591	1	3	1	0	4	139	109	6	4	209	99
	窓												
	縁側・ベランダ	892	0	0	0	0	0	0	5	2	1	4	4
	居室	1,487	2	0	0	1	0	0	15	6	0	4	7
	その他	2,710	1	2	0	1	1	2	162	42	2	5	8
	その他	485	0	0	0	0	0	20	9	2	1	5	6
不明	675	1	0	0	0	0	5	0	0	0	0	1	

注1 「商店」の意義については、17表の脚注を参照
 注2 「生活環境営業」の意義については、17表の脚注を参照

侵入口・侵入手段別認知件数

ガラス破り			郵便受け壊し	戸板破り	戸外し	シャッター破り	シャッター錠破り	自動ドア破り	壁破り	無締り	その他	不明	侵入手段
焼切り	ガラスこじ破り	その他											
546	5,971	4,403	5	171	373	88	60	145	70	14,349	1,754	2,463	計
26	606	787	2	40	124	66	49	144	6	6,118	689	504	表出入口
2	30	17	0	5	0	3	0	0	0	75	12	6	非常口
64	630	514	2	100	69	10	3	1	5	2,522	468	152	その他の出入口
134	1,245	616	0	2	17	0	0	0	1	1,242	71	43	（縁側・ベランダ
191	1,908	1,092	0	1	27	3	0	0	2	1,753	80	57	窓）居室
118	1,471	1,299	1	13	123	3	0	0	4	1,776	154	49	（その他
11	80	78	0	10	13	3	8	0	52	281	238	38	その他
0	1	0	0	0	0	0	0	0	0	582	42	1,614	不明
251	2,230	1,229	0	13	70	6	0	1	3	6,187	411	771	計
3	27	47	0	2	4	1	0	1	0	1,918	57	80	表出入口
0	1	1	0	0	0	0	0	0	0	3	0	0	非常口
41	179	116	0	8	4	2	0	0	0	1,056	164	34	その他の出入口
60	543	250	0	1	8	0	0	0	0	678	42	21	（縁側・ベランダ
104	1,124	573	0	0	12	2	0	0	1	1,329	54	35	窓）居室
37	328	227	0	2	41	0	0	0	1	724	49	10	（その他
6	28	15	0	0	1	1	0	0	1	113	40	11	その他
0	0	0	0	0	0	0	0	0	0	366	5	580	不明
9	103	67	1	0	2	0	0	6	0	644	62	243	計
0	2	0	1	0	0	0	0	6	0	426	39	66	表出入口
0	0	0	0	0	0	0	0	0	0	1	0	0	非常口
0	1	1	0	0	0	0	0	0	0	19	4	0	その他の出入口
5	84	45	0	0	1	0	0	0	0	135	9	6	（縁側・ベランダ
3	14	13	0	0	1	0	0	0	0	27	1	0	窓）居室
1	2	8	0	0	0	0	0	0	0	13	3	0	（その他
0	0	0	0	0	0	0	0	0	0	7	3	0	その他
0	0	0	0	0	0	0	0	0	0	16	3	171	不明
24	307	184	1	2	6	0	2	1	0	1,475	57	288	計
0	7	6	1	2	1	0	1	1	0	801	27	68	表出入口
0	0	0	0	0	0	0	0	0	0	0	0	1	非常口
0	5	4	0	0	1	0	1	0	0	40	10	3	その他の出入口
18	180	93	0	0	0	0	0	0	0	288	7	8	（縁側・ベランダ
6	91	65	0	0	1	0	0	0	0	191	1	8	窓）居室
0	17	13	0	0	3	0	0	0	0	97	4	2	（その他
0	7	3	0	0	0	0	0	0	0	26	6	2	その他
0	0	0	0	0	0	0	0	0	0	32	2	196	不明
23	374	467	1	20	18	28	20	42	7	581	138	110	計
6	134	231	0	3	4	21	18	41	1	278	68	33	表出入口
0	6	3	0	2	0	3	0	0	0	8	3	0	非常口
7	62	66	1	13	5	2	0	1	1	176	37	15	その他の出入口
0	0	0	0	0	0	0	0	0	0	0	0	0	（縁側・ベランダ
0	0	1	0	0	0	0	0	0	0	1	0	0	窓）居室
10	166	151	0	1	9	2	0	0	0	92	12	3	（その他
0	6	15	0	1	0	0	2	0	5	18	17	3	その他
0	0	0	0	0	0	0	0	0	0	8	1	56	不明
20	318	351	1	29	35	10	5	20	3	779	125	238	計
7	99	124	0	1	10	8	4	20	0	356	53	82	表出入口
0	6	5	0	2	0	0	0	0	0	20	4	4	非常口
4	71	80	1	23	7	2	0	0	1	190	42	24	その他の出入口
0	0	1	0	0	0	0	0	0	0	12	0	0	（縁側・ベランダ
0	0	1	0	0	0	0	0	0	0	2	0	1	窓）居室
8	138	136	0	1	18	0	0	0	0	178	15	5	（その他
1	4	4	0	2	0	0	1	0	2	9	7	3	その他
0	0	0	0	0	0	0	0	0	0	12	4	119	不明
219	2,639	2,105	1	107	242	44	33	75	57	4,683	961	813	計
10	337	379	0	32	105	36	26	75	5	2,339	445	175	表出入口
2	17	8	0	1	0	0	0	0	0	43	5	1	非常口
12	312	247	0	56	52	4	2	0	3	1,041	211	76	その他の出入口
51	438	227	0	1	8	0	0	0	1	129	13	8	（縁側・ベランダ
78	679	439	0	1	13	1	0	0	1	203	24	13	窓）居室
62	820	764	1	9	52	1	0	0	3	672	71	29	（その他
4	35	41	0	7	12	2	5	0	44	108	165	19	その他
0	1	0	0	0	0	0	0	0	0	148	27	492	不明

総数

一戸建住宅

中高層住宅

その他の住宅

商店

生活環境営業

その他

注)1

注)2

被害器物等 発生場所・損壊等の状況		総数	家屋及び建造物					車 両		
			計	塀・壁	ドア・扉	窓	その他	計	自動車	
総数	計	54,746	12,546	1,969	4,792	3,294	2,491	31,614	25,561	
	焼損	935	217	26	54	16	121	186	79	
	破	ガラス	10,858	4,966	0	1,697	3,106	163	5,505	5,399
		鍵	1,348	891	0	815	6	70	347	165
	損	タイヤ	5,045	0	0	0	0	0	4,996	2,926
		車両ボディ	14,806	0	0	0	0	0	14,795	13,612
		その他	15,068	4,086	830	1,570	131	1,555	3,909	1,926
	汚損	スプレー式塗料	2,086	1,161	771	145	4	241	427	372
		その他の塗料	1,056	382	211	86	4	81	412	369
		その他	1,188	256	59	94	5	98	424	288
その他		2,356	587	72	331	22	162	613	425	
住宅	計	24,063	6,563	800	2,770	1,796	1,197	14,936	11,779	
	焼損	319	119	11	50	12	46	95	39	
	破	ガラス	4,745	2,405	0	670	1,675	60	2,279	2,254
		鍵	908	713	0	665	4	44	148	61
	損	タイヤ	2,729	0	0	0	0	0	2,706	1,567
		車両ボディ	6,950	0	0	0	0	0	6,948	6,323
		その他	5,754	2,163	363	920	85	795	1,805	811
	汚損	スプレー式塗料	653	376	241	69	2	64	226	187
		その他の塗料	496	205	112	54	0	39	228	197
		その他	499	167	32	76	1	58	220	141
その他		1,010	415	41	266	17	91	281	199	
駐車 (輪) 場	計	7,587	155	67	21	13	54	6,933	5,796	
	焼損	50	4	1	0	1	2	31	17	
	破	ガラス	1,451	17	0	4	12	1	1,424	1,412
		鍵	123	4	0	3	0	1	114	77
	損	タイヤ	1,070	0	0	0	0	0	1,063	654
		車両ボディ	3,074	0	0	0	0	0	3,070	2,862
		その他	1,258	69	25	11	0	33	833	461
	汚損	スプレー式塗料	138	49	36	1	0	12	64	60
		その他の塗料	112	6	4	1	0	1	93	90
		その他	105	0	0	0	0	0	98	67
その他		206	6	1	1	0	4	143	96	
道路上	計	4,110	150	84	11	3	52	2,866	2,341	
	焼損	52	3	0	0	0	3	19	3	
	破	ガラス	420	11	0	4	2	5	372	367
		鍵	31	1	0	0	0	1	21	4
	損	タイヤ	310	0	0	0	0	0	307	149
		車両ボディ	1,604	0	0	0	0	0	1,603	1,466
		その他	1,099	32	9	5	0	18	390	232
	汚損	スプレー式塗料	271	88	65	2	0	21	40	37
		その他の塗料	96	9	7	0	1	1	30	25
		その他	86	3	3	0	0	0	32	23
その他		141	3	0	0	0	3	52	35	
商店	計	4,306	979	162	404	172	241	1,870	1,564	
	焼損	65	9	2	0	1	6	8	3	
	破	ガラス	654	398	0	208	163	27	207	206
		鍵	54	31	0	26	0	5	14	0
	損	タイヤ	187	0	0	0	0	0	186	109
		車両ボディ	1,113	0	0	0	0	0	1,113	1,043
		その他	1,651	373	85	131	6	151	220	102
	汚損	スプレー式塗料	158	98	54	19	1	24	34	33
		その他の塗料	73	31	14	10	0	7	23	22
		その他	132	9	3	2	0	4	25	19
その他		219	30	4	8	1	17	40	27	
生活環 境営業	計	3,445	1,179	170	627	177	205	984	833	
	焼損	57	3	0	0	0	3	12	7	
	破	ガラス	727	538	0	359	165	14	117	116
		鍵	66	55	0	48	0	7	9	6
	損	タイヤ	120	0	0	0	0	0	120	71
		車両ボディ	554	0	0	0	0	0	554	527
		その他	1,530	429	110	170	7	142	107	49
	汚損	スプレー式塗料	70	44	23	9	0	12	12	11
		その他の塗料	46	28	15	7	2	4	8	8
		その他	86	33	11	6	1	15	13	11
その他		189	49	11	28	2	8	32	27	
その他	計	11,235	3,520	686	959	1,133	742	4,025	3,248	
	焼損	392	79	12	4	2	61	21	10	
	破	ガラス	2,861	1,597	0	452	1,089	56	1,106	1,044
		鍵	166	87	0	73	2	12	41	17
	損	タイヤ	629	0	0	0	0	0	614	376
		車両ボディ	1,511	0	0	0	0	0	1,507	1,391
		その他	3,776	1,020	238	333	33	416	554	271
	汚損	スプレー式塗料	796	506	352	45	1	108	51	44
		その他の塗料	233	103	59	14	1	29	30	27
		その他	280	44	10	10	3	21	36	27
その他		591	84	15	28	2	39	65	41	

注1 「住宅」とは、一戸建住宅、中高層住宅及びその他の住宅を発生場所とするものとした。

2 「商店」の意義については、17表の脚注を参照

3 「生活環境営業」の意義については、17表の脚注を参照

20 罪種別 非少年・少年事件別

注 解決事件を除く

罪種	共犯形態	総数								
		計	単独犯	2人組	3人組	4人組	5人組	6～9人組	10人以上の組	共犯人 数不明
刑法犯総数(交通業過を除く)		240,980	207,407	13,860	3,585	1,245	631	400	86	13,766
凶	悪	3,789	3,423	172	88	48	24	21	2	11
殺	人	754	724	15	4	5	2	0	1	3
殺	人	705	675	15	4	5	2	0	1	3
嬰	児	9	9	0	0	0	0	0	0	0
殺	人	19	19	0	0	0	0	0	0	0
自	殺	21	21	0	0	0	0	0	0	0
強	盗	1,053	817	96	60	34	18	20	1	7
強	盗	14	8	2	1	2	0	0	1	0
強	盗	462	314	58	42	18	10	16	0	4
強	盗・強	30	29	1	0	0	0	0	0	0
強	盗・強	547	466	35	17	14	8	4	0	3
放	火	613	588	18	4	2	0	0	0	1
強	制	1,369	1,294	43	20	7	4	1	0	0
粗	暴	43,290	39,404	3,242	344	143	57	57	10	33
凶	器	12	3	2	3	0	1	0	1	2
暴	行	23,237	21,354	1,806	45	9	6	10	2	5
傷	害	15,747	14,243	1,172	181	75	30	28	4	14
	うち)傷	57	45	4	5	2	1	0	0	0
脅	喝	3,364	3,244	69	29	7	5	4	2	4
恐	喝	930	560	193	86	52	15	15	1	8
窃	犯	140,876	122,018	7,424	1,941	447	283	61	18	8,684
侵	入	21,648	18,579	1,865	528	145	82	8	3	438
乘	り	9,152	7,308	1,052	280	90	27	5	1	389
非	入	110,076	96,131	4,507	1,133	212	174	48	14	7,857
知	能	18,626	10,225	1,883	875	437	193	167	27	4,819
詐	欺	15,955	8,153	1,505	793	399	187	158	27	4,733
横	領	1,059	1,011	40	7	1	0	0	0	0
横	領	394	372	18	4	0	0	0	0	0
業	務	665	639	22	3	1	0	0	0	0
偽	造	1,495	994	304	63	36	6	6	0	86
通	貨	177	47	127	3	0	0	0	0	0
文	書	1,232	892	175	56	13	6	6	0	84
支	払	0	0	0	0	0	0	0	0	0
有	価	55	27	1	3	23	0	0	0	1
印	章	31	28	1	1	0	0	0	0	1
汚	職	60	22	25	9	1	0	3	0	0
	うち)賄	40	6	23	9	0	0	2	0	0
あ	っ	1	0	1	0	0	0	0	0	0
背	任	56	45	8	3	0	0	0	0	0
風	俗	6,595	6,367	111	28	30	17	27	10	5
賭	博	150	47	15	16	22	14	25	8	3
普	通	81	43	6	7	7	5	9	4	0
常	習	36	2	3	3	9	4	10	3	2
賭	博	33	2	6	6	6	5	6	1	1
わ	い	6,445	6,320	96	12	8	3	2	2	2
	うち)強	4,018	3,964	42	4	5	3	0	0	0
	うち)公	1,580	1,531	40	3	2	0	1	2	1
そ	の	27,804	25,970	1,028	309	140	57	67	19	214
	うち)占	8,742	8,603	119	14	4	2	0	0	0
	うち)公	2,111	2,039	46	18	3	0	3	1	1
	うち)住	5,163	4,694	235	100	55	15	17	2	45
	うち)逮	252	118	38	30	24	11	22	1	8
	うち)略	361	310	27	10	5	2	5	1	1
	うち)盜	629	563	34	14	1	2	1	0	14
	うち)器	6,644	6,399	168	50	14	5	1	2	5

共 犯 形 態 別 検 挙 件 数

非 少 年 事 件									共犯形態
計	単独犯	2人組	3人組	4人組	5人組	6～9人組	10人以上の組	共犯人 数不明	
223,339	195,330	11,335	2,854	961	543	305	70	11,941	刑法犯総数(交通業過を除く)
3,436	3,202	128	47	24	18	7	2	8	凶 悪 犯
715	686	15	3	5	2	0	1	3	殺 人
669	640	15	3	5	2	0	1	3	殺 嬰 児
7	7	0	0	0	0	0	0	0	殺 人 予 備
18	18	0	0	0	0	0	0	0	自 殺 関 与
21	21	0	0	0	0	0	0	0	強 盗
921	784	65	32	15	13	7	1	4	強 盗 殺 人
12	8	2	0	1	0	0	1	0	強 盗 傷 害
383	301	34	25	8	7	6	0	2	強 盗 ・ 強 制 性 交 等
30	29	1	0	0	0	0	0	0	強 盗 ・ 準 強 盗
496	446	28	7	6	6	1	0	2	放 火
569	552	11	3	2	0	0	0	1	強 制 性 交 等
1,231	1,180	37	9	2	3	0	0	0	強 制 性 交 等
40,868	37,590	2,911	219	72	29	26	4	17	粗 暴 犯
8	2	2	2	0	1	0	1	0	凶 器 準 備 集 合
22,504	20,713	1,739	34	5	4	5	1	3	暴 行
14,527	13,362	987	110	38	14	10	0	6	傷 害
56	44	4	5	2	1	0	0	0	うち) 傷 害 致 死
3,143	3,047	58	20	7	4	2	2	3	脅 恐
686	466	125	53	22	6	9	0	5	窃 盗 犯
131,055	115,421	5,718	1,551	336	262	48	17	7,702	窃 盗 犯
21,021	18,213	1,676	487	118	81	5	3	438	侵 入 盗
6,663	5,414	573	192	69	22	5	1	387	乗 り 物 盗
103,371	91,794	3,469	872	149	159	38	13	6,877	非 侵 入 盗
17,251	9,887	1,740	814	428	186	163	22	4,011	知 能 犯
14,692	7,892	1,389	739	390	180	154	22	3,926	詐 欺
1,047	1,001	39	6	1	0	0	0	0	横 領
383	362	18	3	0	0	0	0	0	横 領
664	639	21	3	1	0	0	0	0	業 務 上 横 領
1,395	927	278	57	36	6	6	0	85	偽 造
175	45	127	3	0	0	0	0	0	通 貨 偽 造
1,140	833	149	50	13	6	6	0	83	文 書 偽 造
0	0	0	0	0	0	0	0	0	支 払 用 カ ー ド 偽 造
55	27	1	3	23	0	0	0	1	有 価 証 券 偽 造
25	22	1	1	0	0	0	0	1	印 章 偽 造
60	22	25	9	1	0	3	0	0	汚 職
40	6	23	9	0	0	2	0	0	うち) 賄 賂
1	0	1	0	0	0	0	0	0	あ っ せ ん 利 得 処 罰 法
56	45	8	3	0	0	0	0	0	背 任
5,758	5,560	94	24	25	14	27	10	4	風 俗 犯
147	47	14	16	21	13	25	8	3	賭 博
79	43	5	7	7	4	9	4	0	普 通 賭 博
36	2	3	3	9	4	10	3	2	常 習 賭 博
32	2	6	6	5	5	6	1	1	賭 博 開 張 等
5,611	5,513	80	8	4	1	2	2	1	わ い せ つ
3,642	3,603	35	2	1	1	0	0	0	うち) 強 制 わ い せ つ
1,448	1,410	32	1	2	0	1	2	0	うち) 公 然 わ い せ つ
24,971	23,670	744	199	76	34	34	15	199	そ の 他 の 刑 法 犯
7,552	7,510	37	4	0	1	0	0	0	うち) 占 有 離 脱 物 横 領
1,979	1,925	33	14	2	0	3	1	1	うち) 公 務 執 行 妨 害
4,631	4,337	172	54	20	3	1	1	43	うち) 住 居 侵 入
207	113	33	22	14	7	11	0	7	うち) 逮 捕 監 禁
333	292	24	8	3	2	3	0	1	うち) 略 取 誘 拐 ・ 人 身 売 買
416	360	28	11	1	2	1	0	13	うち) 盗 品 等
6,161	6,033	90	25	4	3	0	1	5	うち) 器 物 損 壊 等

20 罪種別 非少年・少年事件別

注 解決事件を除く

罪種	共犯形態	少年事件								共犯人 数不明
		計	単独犯	2人組	3人組	4人組	5人組	6～9 人組	10人 以上の 組	
刑法犯総数(交通業過を除く)		16,514	12,077	1,998	507	190	56	43	7	1,636
凶悪犯		310	221	33	27	16	4	6	0	3
殺	殺人	39	38	0	1	0	0	0	0	0
殺	殺人(嬰	36	35	0	1	0	0	0	0	0
殺	殺人(児	2	2	0	0	0	0	0	0	0
強	強盗(予備	1	1	0	0	0	0	0	0	0
強	強盗(関与	0	0	0	0	0	0	0	0	0
強	強盗(殺人	95	33	22	17	12	3	5	0	3
強	強盗(傷人	1	0	0	1	0	0	0	0	0
強	強盗(傷人	54	13	18	10	6	1	4	0	2
強	強盗(強制的	0	0	0	0	0	0	0	0	0
強	強盗(準強	40	20	4	6	6	2	1	0	1
放	放火	43	36	6	1	0	0	0	0	0
粗	粗暴(強制的	133	114	5	8	4	1	1	0	0
粗	粗暴(集犯	2,256	1,814	274	86	40	16	13	3	10
凶	凶器(準備	2	1	0	0	0	0	0	0	1
暴	暴行	719	641	58	10	4	2	2	1	1
傷	傷害(うち)	1,139	881	158	50	24	8	9	2	7
脅	脅迫	1	1	0	0	0	0	0	0	0
恐	恐喝	216	197	11	7	0	1	0	0	0
窃	窃盗	180	94	47	19	12	5	2	0	1
窃	窃盗(犯)	9,231	6,597	1,357	282	81	15	8	1	890
侵	侵入	476	366	84	13	12	0	1	0	0
乘	乗り物	2,461	1,894	463	81	16	5	0	0	2
非	非侵入	6,294	4,337	810	188	53	10	7	1	888
知	知能	1,168	338	79	23	3	4	0	2	719
詐	詐欺	1,085	261	73	23	3	4	0	2	719
横	横領	10	10	0	0	0	0	0	0	0
横	横領	10	10	0	0	0	0	0	0	0
業	業務上	0	0	0	0	0	0	0	0	0
偽	偽造	73	67	6	0	0	0	0	0	0
通	通貨	2	2	0	0	0	0	0	0	0
文	文書	65	59	6	0	0	0	0	0	0
支	支用カード	0	0	0	0	0	0	0	0	0
有	有価証券	0	0	0	0	0	0	0	0	0
印	印章	6	6	0	0	0	0	0	0	0
汚	汚職	0	0	0	0	0	0	0	0	0
う	うち)賄	0	0	0	0	0	0	0	0	0
あ	あっせん	0	0	0	0	0	0	0	0	0
背	背任	0	0	0	0	0	0	0	0	0
風	風俗	828	807	12	4	3	2	0	0	0
賭	賭博	0	0	0	0	0	0	0	0	0
普	普通	0	0	0	0	0	0	0	0	0
常	常習	0	0	0	0	0	0	0	0	0
賭	賭博	0	0	0	0	0	0	0	0	0
賭	賭博	0	0	0	0	0	0	0	0	0
開	開張	0	0	0	0	0	0	0	0	0
わ	わいせ	828	807	12	4	3	2	0	0	0
う	うち)強制	374	361	6	2	3	2	0	0	0
う	うち)公然	128	121	5	2	0	0	0	0	0
そ	その他の	2,721	2,300	243	85	47	15	16	1	14
う	うち)占有	1,182	1,093	75	9	4	1	0	0	0
う	うち)公務	127	114	9	4	0	0	0	0	0
う	うち)住居	502	357	53	39	30	10	10	1	2
う	うち)逮捕	15	5	2	1	3	1	3	0	0
う	うち)略取	20	18	0	1	1	0	0	0	0
う	うち)盗品	213	203	6	3	0	0	0	0	1
う	うち)器物	472	366	74	22	8	1	1	0	0

共犯形態別 検挙件数 (つづき)

20歳以上の者と少年の共犯事件								共犯形態
計	2人組	3人組	4人組	5人組	6~9人組	10人以上の組	共犯人数不明	
1,127	527	224	94	32	52	9	189	刑法犯総数(交通業過を除く)
43	11	14	8	2	8	0	0	凶悪犯
0	0	0	0	0	0	0	0	殺人
0	0	0	0	0	0	0	0	殺嬰
0	0	0	0	0	0	0	0	殺子
0	0	0	0	0	0	0	0	強自殺人
37	9	11	7	2	8	0	0	強盗
1	0	0	1	0	0	0	0	強盗殺
25	6	7	4	2	6	0	0	強盗傷
0	0	0	0	0	0	0	0	強盗・強制的性交等
11	3	4	2	0	2	0	0	強盗・準強盗
1	1	0	0	0	0	0	0	放火
5	1	3	1	0	0	0	0	強制的性交等
166	57	39	31	12	18	3	6	粗暴犯
2	0	1	0	0	0	0	1	凶器準備集
14	9	1	0	0	0	3	0	凶暴
81	27	21	13	8	9	2	1	うち)傷害致死
0	0	0	0	0	0	0	0	うち)傷害致死
5	0	2	0	0	2	0	1	脅恐
64	21	14	18	4	4	1	2	脅恐
590	349	108	30	6	5	0	92	窃盗犯
151	105	28	15	1	2	0	0	侵入
28	16	7	5	0	0	0	0	り物
411	228	73	10	5	3	0	92	非侵入
207	64	38	6	3	4	3	89	知能犯
178	43	31	6	3	4	3	88	詐横
2	1	1	0	0	0	0	0	横領
1	0	1	0	0	0	0	0	横領
1	1	0	0	0	0	0	0	業務上横領
27	20	6	0	0	0	0	1	偽造
0	0	0	0	0	0	0	0	通貨偽造
27	20	6	0	0	0	0	1	文書偽造
0	0	0	0	0	0	0	0	支払用カード偽造
0	0	0	0	0	0	0	0	有価証券偽造
0	0	0	0	0	0	0	0	印章偽造
0	0	0	0	0	0	0	0	汚職
0	0	0	0	0	0	0	0	うち)賄賂
0	0	0	0	0	0	0	0	あっせん利得処罰法
0	0	0	0	0	0	0	0	背任
9	5	0	2	1	0	0	1	風俗犯
3	1	0	1	1	0	0	0	賭博
2	1	0	0	1	0	0	0	普通賭博
0	0	0	0	0	0	0	0	常習賭博
1	0	0	1	0	0	0	0	賭博開張等
6	4	0	1	0	0	0	1	わいせつ
2	1	0	1	0	0	0	0	うち)強制わいせつ
4	3	0	0	0	0	0	1	うち)公然わいせつ
112	41	25	17	8	17	3	1	その他の刑法犯
8	7	1	0	0	0	0	0	うち)占有離脱物横領
5	4	0	1	0	0	0	0	うち)公務執行妨害
30	10	7	5	2	6	0	0	うち)住居侵入
30	3	7	7	3	8	1	1	うち)逮捕監禁
8	3	1	1	0	2	1	0	うち)略取誘拐・人身売買
0	0	0	0	0	0	0	0	うち)盗品等
11	4	3	2	1	0	1	0	うち)器物損壊等

21 窃盗 手口別 非少年・少年事件別

注 解決事件を除く

手口	共犯形態	総 数								共犯人数 不明
		計	単独犯	2人組	3人組	4人組	5人組	6～9 人組	10人 以上の組	
窃 盗 総 数		140,876	122,018	7,424	1,941	447	283	61	18	8,684
侵 入 盗		21,648	18,579	1,865	528	145	82	8	3	438
空 き 巢		5,607	4,682	482	186	41	3	5	2	206
忍 込 み		2,780	2,592	148	24	7	0	1	0	8
居 空 き		490	460	23	2	1	0	0	0	4
A T M 破 り		10	9	1	0	0	0	0	0	0
金 庫 破 り		412	291	43	51	8	1	1	0	17
旅 館 荒 し		65	61	3	0	0	1	0	0	0
官 公 署 荒 し		217	214	2	0	0	1	0	0	0
学 校 荒 し		269	265	3	0	1	0	0	0	0
病 院 荒 し		191	152	24	11	1	0	0	0	3
給 油 所 荒 し		89	40	11	34	0	0	0	0	4
事 務 所 荒 し		1,831	1,619	116	46	16	2	0	0	32
出 店 荒 し		2,983	2,524	302	81	11	2	0	0	63
工 場 荒 し		282	254	25	1	0	2	0	0	0
更 衣 室 荒 し		223	218	4	0	1	0	0	0	0
倉 庫 荒 し		2,065	1,805	166	20	21	27	0	0	26
そ の 他		4,134	3,393	512	72	37	43	1	1	75
乗 り 物 盗		9,152	7,308	1,052	280	90	27	5	1	389
自 動 車 盗		2,331	1,156	499	191	69	22	5	1	388
オ ー ト バ イ 盗		1,156	833	253	49	16	5	0	0	0
自 転 車 盗		5,665	5,319	300	40	5	0	0	0	1
非 侵 入 盗		110,076	96,131	4,507	1,133	212	174	48	14	7,857
職 権 盗		1,714	191	89	17	2	1	3	5	1,406
慶 弔 盗		0	0	0	0	0	0	0	0	0
追 出 し 盗		10	7	1	2	0	0	0	0	0
買 物 盗		257	213	29	12	3	0	0	0	0
訪 問 盗		754	454	20	6	1	2	2	0	269
払 出 盗		7,572	1,994	323	78	15	12	26	9	5,115
A T M ね ら い		2	2	0	0	0	0	0	0	0
窓 口 ね ら い		1	1	0	0	0	0	0	0	0
途 中 ね ら い		1	1	0	0	0	0	0	0	0
室 内 ね ら い		68	68	0	0	0	0	0	0	0
客 室 ね ら い		44	42	2	0	0	0	0	0	0
病 室 ね ら い		24	24	0	0	0	0	0	0	0
ひ っ た く り		401	332	50	8	6	0	0	0	5
す り		497	448	24	18	2	0	1	0	4
置 引 き		3,223	3,154	56	6	2	0	0	0	5
仮 睡 者 ね ら い		222	163	12	2	2	0	0	0	43
車 上 ね ら い		7,109	6,053	422	59	5	3	0	0	567
部 品 ね ら い		1,564	1,107	238	47	14	23	0	0	135
脱 衣 場 ね ら い		185	180	0	2	0	1	1	0	1
自 動 販 売 機 ね ら い		1,447	1,238	184	16	0	0	0	0	9
色 情 ね ら い		2,772	2,770	2	0	0	0	0	0	0
工 事 場 ね ら い		1,657	1,172	331	51	13	59	0	0	31
万 引 き		57,804	55,132	1,870	603	77	16	6	0	100
職 場 ね ら い		2,519	2,490	21	7	1	0	0	0	0
同 居 ね ら い		216	215	0	1	0	0	0	0	0
さ い 銭 ね ら い		1,770	1,720	24	25	1	0	0	0	0
そ の 他		18,243	16,960	809	173	68	57	9	0	167

共 犯 形 態 別 検 挙 件 数

計	非 少 年 事 件								共犯形態 手口
	単独犯	2人組	3人組	4人組	5人組	6～9人組	10人以上の組	共犯人数不明	
131,055	115,421	5,718	1,551	336	262	48	17	7,702	窃 盗 総 数
21,021	18,213	1,676	487	118	81	5	3	438	侵 入 盗
5,476	4,589	454	181	37	3	4	2	206	空 き 巢
2,708	2,541	140	15	4	0	0	0	8	忍 込 み
471	441	23	2	1	0	0	0	4	居 空 き
10	9	1	0	0	0	0	0	0	A T M 破 り
398	282	42	48	7	1	1	0	17	金 庫 破 り
64	60	3	0	0	1	0	0	0	旅 館 荒 し
216	213	2	0	0	1	0	0	0	官 公 署 荒 し
245	243	2	0	0	0	0	0	0	学 校 荒 し
180	144	24	9	0	0	0	0	3	病 院 荒 し
87	40	11	32	0	0	0	0	4	給 油 所 荒 し
1,804	1,607	106	42	15	2	0	0	32	事 務 所 荒 し
2,907	2,474	286	75	7	2	0	0	63	出 店 荒 し
280	254	23	1	0	2	0	0	0	工 場 荒 し
191	189	2	0	0	0	0	0	0	更 衣 室 荒 し
1,992	1,767	136	16	20	27	0	0	26	倉 庫 荒 し
3,992	3,360	421	66	27	42	0	1	75	そ の 他
6,663	5,414	573	192	69	22	5	1	387	乗 り 物 盗
2,262	1,118	477	184	68	22	5	1	387	自 動 車 盗
527	481	41	4	1	0	0	0	0	オ ー ト バ イ 盗
3,874	3,815	55	4	0	0	0	0	0	自 転 車 盗
103,371	91,794	3,469	872	149	159	38	13	6,877	非 侵 入 盗
1,467	173	70	15	1	1	3	5	1,199	職 権 盗
0	0	0	0	0	0	0	0	0	慶 弔 盗
7	6	0	1	0	0	0	0	0	追 出 し 盗
214	192	16	6	0	0	0	0	0	買 物 盗
698	429	15	5	0	2	2	0	245	訪 問 盗
6,658	1,860	280	65	15	11	26	8	4,393	払 出 盗
2	2	0	0	0	0	0	0	0	A T M ね ら い
1	1	0	0	0	0	0	0	0	窓 口 ね ら い
1	1	0	0	0	0	0	0	0	途 中 ね ら い
64	64	0	0	0	0	0	0	0	室 内 ね ら い
43	41	2	0	0	0	0	0	0	客 室 ね ら い
24	24	0	0	0	0	0	0	0	病 室 ね ら い
317	294	18	0	1	0	0	0	4	ひ た く り
454	418	17	15	0	0	0	0	4	す た く り
3,092	3,062	25	0	0	0	0	0	5	置 引 き
207	159	7	0	0	0	0	0	41	仮 睡 者 ね ら い
6,956	5,944	397	42	3	3	0	0	567	車 上 ね ら い
1,302	953	143	38	12	21	0	0	135	部 品 ね ら い
169	164	0	2	0	1	1	0	1	脱 衣 場 ね ら い
1,387	1,201	169	8	0	0	0	0	9	自 動 販 売 機 ね ら い
2,683	2,681	2	0	0	0	0	0	0	色 情 ね ら い
1,607	1,171	285	48	13	59	0	0	31	工 事 場 ね ら い
54,267	52,327	1,334	459	46	6	0	0	95	万 引 き
2,254	2,233	16	4	1	0	0	0	0	職 場 ね ら い
202	201	0	1	0	0	0	0	0	同 居 ね ら い
1,744	1,700	19	25	0	0	0	0	0	さ い 銭 ね ら い
17,551	16,493	654	138	57	55	6	0	148	そ の 他

21 窃盗 手口別 非少年・少年事件別

注 解決事件を除く

手口	共犯形態	少年事件								
		計	単独犯	2人組	3人組	4人組	5人組	6～9人組	10人以上の組	共犯人数不明
窃盗総数		9,231	6,597	1,357	282	81	15	8	1	890
侵入盗		476	366	84	13	12	0	1	0	0
空き巣		114	93	16	2	2	0	1	0	0
忍込み		68	51	7	7	3	0	0	0	0
居室		19	19	0	0	0	0	0	0	0
ATM破り		0	0	0	0	0	0	0	0	0
金庫破り		9	9	0	0	0	0	0	0	0
旅館荒し		1	1	0	0	0	0	0	0	0
官公署荒し		1	1	0	0	0	0	0	0	0
学校荒し		24	22	1	0	1	0	0	0	0
病院荒し		9	8	0	0	1	0	0	0	0
給油所荒し		0	0	0	0	0	0	0	0	0
事務所荒し		20	12	7	1	0	0	0	0	0
出店荒し		60	50	7	1	2	0	0	0	0
工場荒し		1	0	1	0	0	0	0	0	0
更衣室荒し		32	29	2	0	1	0	0	0	0
倉庫荒し		65	38	24	2	1	0	0	0	0
その他		53	33	19	0	1	0	0	0	0
乗り物盗		2,461	1,894	463	81	16	5	0	0	2
自動車盗		57	38	16	2	0	0	0	0	1
オートバイ盗		619	352	208	43	11	5	0	0	0
自転車盗		1,785	1,504	239	36	5	0	0	0	1
非侵入盗		6,294	4,337	810	188	53	10	7	1	888
職権盗		199	18	3	0	1	0	0	0	177
慶弔盗		0	0	0	0	0	0	0	0	0
追出し盗		3	1	1	1	0	0	0	0	0
買物盗		39	21	10	6	2	0	0	0	0
訪問盗		51	25	4	1	1	0	0	0	20
払出盗		823	134	14	3	0	1	0	1	670
ATMねらい		0	0	0	0	0	0	0	0	0
窓口ねらい		0	0	0	0	0	0	0	0	0
途中ねらい		0	0	0	0	0	0	0	0	0
室内ねらい		4	4	0	0	0	0	0	0	0
客室ねらい		1	1	0	0	0	0	0	0	0
病室ねらい		0	0	0	0	0	0	0	0	0
ひったくり		81	38	30	7	5	0	0	0	1
すり取り		42	30	6	3	2	0	1	0	0
置き引き		127	92	29	5	1	0	0	0	0
仮睡者ねらい		14	4	5	2	1	0	0	0	2
車上ねらい		131	109	21	1	0	0	0	0	0
部品ねらい		220	154	55	8	1	2	0	0	0
脱衣場ねらい		16	16	0	0	0	0	0	0	0
自動販売機ねらい		57	37	15	5	0	0	0	0	0
色情ねらい		89	89	0	0	0	0	0	0	0
工事場ねらい		3	1	1	1	0	0	0	0	0
万引き		3,450	2,805	477	123	28	7	6	0	4
職場ねらい		261	257	3	1	0	0	0	0	0
同居ねらい		14	14	0	0	0	0	0	0	0
さい銭ねらい		25	20	4	0	1	0	0	0	0
その他の		644	467	132	21	10	0	0	0	14

共犯形態別 検挙件数 (つづき)

20 歳 以 上 の 者 と 少 年 の 共 犯 事 件								共犯形態 手口
計	2人組	3人組	4人組	5人組	6～9人組	10人以上の組	共犯人数不明	
590	349	108	30	6	5	0	92	窃 盗 総 数
151	105	28	15	1	2	0	0	侵 入 盗
17	12	3	2	0	0	0	0	空 き 巢
4	1	2	0	0	1	0	0	忍 込 み
0	0	0	0	0	0	0	0	居 空 き り
0	0	0	0	0	0	0	0	A T M 破 り
5	1	3	1	0	0	0	0	金 庫 破 り
0	0	0	0	0	0	0	0	旅 館 荒 し
0	0	0	0	0	0	0	0	官 公 署 荒 し
0	0	0	0	0	0	0	0	学 校 荒 し
2	0	2	0	0	0	0	0	病 院 荒 し
2	0	2	0	0	0	0	0	給 油 所 荒 し
7	3	3	1	0	0	0	0	事 務 所 荒 し
16	9	5	2	0	0	0	0	出 店 荒 し
1	1	0	0	0	0	0	0	工 場 荒 し
0	0	0	0	0	0	0	0	更 衣 室 荒 し
8	6	2	0	0	0	0	0	倉 庫 荒 し
89	72	6	9	1	1	0	0	そ の 他
28	16	7	5	0	0	0	0	乗 り 物 盗
12	6	5	1	0	0	0	0	自 動 車 盗
10	4	2	4	0	0	0	0	才 ト バイ 盗
6	6	0	0	0	0	0	0	自 転 車 盗
411	228	73	10	5	3	0	92	非 侵 入 盗
48	16	2	0	0	0	0	30	職 権 盗
0	0	0	0	0	0	0	0	慶 吊 盗
0	0	0	0	0	0	0	0	追 出 し 盗
4	3	0	1	0	0	0	0	買 物 盗
5	1	0	0	0	0	0	4	訪 問 盗
91	29	10	0	0	0	0	52	払 出 盗
0	0	0	0	0	0	0	0	A T M ね ら い
0	0	0	0	0	0	0	0	窓 口 ね ら い
0	0	0	0	0	0	0	0	途 中 ね ら い
0	0	0	0	0	0	0	0	室 内 ね ら い
0	0	0	0	0	0	0	0	客 室 ね ら い
0	0	0	0	0	0	0	0	病 室 ね ら い
3	2	1	0	0	0	0	0	ひ た く り
1	1	0	0	0	0	0	0	す た り
4	2	1	1	0	0	0	0	置 引 き
1	0	0	1	0	0	0	0	仮 睡 者 ね ら い
22	4	16	2	0	0	0	0	車 上 ね ら い
42	40	1	1	0	0	0	0	部 品 ね ら い
0	0	0	0	0	0	0	0	脱 衣 場 ね ら い
3	0	3	0	0	0	0	0	自 動 販 売 機 ね ら い
0	0	0	0	0	0	0	0	色 情 ね ら い
47	45	2	0	0	0	0	0	工 事 場 ね ら い
87	59	21	3	3	0	0	1	万 引 き
4	2	2	0	0	0	0	0	職 場 ね ら い
0	0	0	0	0	0	0	0	同 居 ね ら い
1	1	0	0	0	0	0	0	さ い 銭 ね ら い
48	23	14	1	2	3	0	5	そ の 他

22 罪種別 主たる被疑者の犯行時の

注 解決事件を除く

罪種	犯行時の年齢	総数	20歳未満						
			計	14歳	15歳	16歳	17歳	18歳	19歳
刑法犯総数(交通業過を除く)		240,980	17,826	2,031	2,445	3,236	3,421	3,042	3,651
凶悪犯		3,789	348	41	35	63	54	66	89
殺人		754	45	4	3	7	10	9	12
殺人	人	705	42	3	3	6	10	8	12
殺人	児	9	2	1	0	0	0	1	0
強自	人予備	19	1	0	0	1	0	0	0
強自	人殺	21	0	0	0	0	0	0	0
強盗	強盗	1,053	111	4	9	23	17	29	29
強盗	強盗	14	1	0	0	0	1	0	0
強盗	強盗	462	62	2	4	13	8	18	17
強盗	強盗・強制的性交	30	0	0	0	0	0	0	0
強盗	強盗・強制的性交	547	48	2	5	10	8	11	12
放火	放火	613	44	15	4	9	3	6	7
強制的性交	強制的性交	1,369	148	18	19	24	24	22	41
粗暴犯	粗暴犯	43,290	2,379	321	323	395	434	434	472
凶器準備集	凶器準備集	12	3	0	1	0	0	1	1
暴行	暴行	23,237	749	117	116	108	101	150	157
傷害	うち)傷害	15,747	1,205	167	153	202	253	191	239
脅迫	脅迫	57	1	0	0	0	1	0	0
脅迫	脅迫	3,364	224	27	33	37	40	53	34
脅迫	脅迫	930	198	10	20	48	40	39	41
窃盗	窃盗	140,876	9,969	1,137	1,482	1,869	1,904	1,553	2,024
窃盗	窃盗	21,648	581	50	48	76	81	148	178
窃盗	窃盗	9,152	2,540	411	570	577	461	304	217
窃盗	窃盗	110,076	6,848	676	864	1,216	1,362	1,101	1,629
知能犯	知能犯	18,626	1,404	48	73	169	296	379	439
詐欺	詐欺	15,955	1,300	42	61	159	264	366	408
横領	横領	1,059	13	1	1	0	4	3	4
横領	横領	394	13	1	1	0	4	3	4
横領	横領	665	0	0	0	0	0	0	0
偽造	偽造	1,495	91	5	11	10	28	10	27
偽造	偽造	177	9	0	0	1	0	0	8
偽造	偽造	1,232	76	5	11	8	26	10	16
偽造	偽造	0	0	0	0	0	0	0	0
偽造	偽造	55	0	0	0	0	0	0	0
偽造	偽造	31	6	0	0	1	2	0	3
汚職	汚職	60	0	0	0	0	0	0	0
汚職	うち)賄賂	40	0	0	0	0	0	0	0
汚職	あっせん利得処罰	1	0	0	0	0	0	0	0
背任	背任	56	0	0	0	0	0	0	0
風俗犯	風俗犯	6,595	883	168	131	170	205	96	113
賭博	賭博	150	0	0	0	0	0	0	0
賭博	普通賭博	81	0	0	0	0	0	0	0
賭博	常習賭博	36	0	0	0	0	0	0	0
賭博	賭博開張	33	0	0	0	0	0	0	0
わいせつ	わいせつ	6,445	883	168	131	170	205	96	113
わいせつ	うち)強制わいせつ	4,018	407	91	52	58	69	56	81
わいせつ	うち)公然わいせつ	1,580	138	32	12	22	36	16	20
その他の刑法犯	その他の刑法犯	27,804	2,843	316	401	570	528	514	514
その他の刑法犯	うち)占有離脱物横領	8,742	1,231	119	163	254	234	217	244
その他の刑法犯	うち)公務執行妨害	2,111	136	9	16	31	34	23	23
その他の刑法犯	うち)住居侵入	5,163	519	68	78	99	90	100	84
その他の刑法犯	うち)逮捕監禁	252	21	0	1	2	3	5	10
その他の刑法犯	うち)略取誘拐・人身売買	361	22	3	2	1	3	6	7
その他の刑法犯	うち)盗品等	629	218	20	46	57	50	29	16
その他の刑法犯	うち)器物損壊等	6,644	486	81	69	87	77	94	78

年 齡 別 検 挙 件 数 (総 数 表)

計	20歳以上								犯行時の年齢	罪 種
	20～24歳	25～29歳	30～39歳	40～49歳	50～59歳	60～64歳	65～69歳	70歳以上		
223,154	24,974	23,061	41,173	42,501	34,589	12,154	10,967	33,735	刑法犯総数(交通業過を除く)	犯
3,441	485	456	767	736	527	107	126	237	凶 悪	人
709	75	75	160	135	119	23	37	85	殺	人
663	62	72	152	130	110	22	36	79	殺 嬰 児	人
7	4	2	1	0	0	0	0	0	殺 人 予 備	殺
18	4	1	3	2	4	0	1	3	強 自 殺 関	備
21	5	0	4	3	5	1	0	3	強 盗 殺 傷	与
942	160	117	183	167	171	24	44	76	強 盗 殺 傷	盗
13	4	2	3	0	2	2	0	0	強 盗 殺 傷	人
400	91	55	82	66	57	8	15	26	強 盗 ・ 強 制 性 交	等
30	2	5	10	6	7	0	0	0	強 盗 ・ 準 強	盗
499	63	55	88	95	105	14	29	50	放 強 制 性 交	火
569	44	56	99	140	116	33	31	50	粗 暴 集	等
1,221	206	208	325	294	121	27	14	26	粗 暴 集	犯
40,911	3,942	4,052	8,150	9,168	7,183	2,071	1,862	4,483	粗 暴 集	合
9	0	4	0	3	1	0	0	1	凶 器 準 備	行
22,488	1,858	1,984	4,204	5,032	4,036	1,296	1,183	2,895	凶 暴 傷	害
14,542	1,613	1,716	3,263	3,335	2,451	581	492	1,091	うち)傷 害 致	死
56	4	1	16	13	10	2	3	7	脅 恐	迫
3,140	301	268	550	641	578	166	170	466	脅 恐	喝
732	170	80	133	157	117	28	17	30	窃 盗 入	犯
130,907	12,997	12,324	22,468	23,920	19,820	7,566	7,057	24,755	窃 盗 入	盗
21,067	1,923	2,756	5,643	4,584	3,236	1,113	714	1,098	侵 乘 非 侵 入	盗
6,612	1,064	697	1,372	1,491	979	248	246	515	知 能	盗
103,228	10,010	8,871	15,453	17,845	15,605	6,205	6,097	23,142	知 能	犯
17,222	3,876	2,881	3,644	2,847	2,158	704	415	697	詐 横	欺
14,655	3,601	2,499	3,045	2,283	1,769	553	337	568	横 業 務 上 横	領
1,046	77	117	273	272	162	64	31	50	偽 通 貨 偽 造	領
381	56	45	100	78	50	24	10	18	偽 文 書 偽 造	造
665	21	72	173	194	112	40	21	32	支 払 用 カ ー ド 偽	造
1,404	195	256	303	261	196	81	43	69	有 価 証 券 偽	造
168	32	106	7	3	12	3	1	4	印 章 偽	造
1,156	155	132	286	235	175	77	37	59	汚 うち)賄	職
0	0	0	0	0	0	0	0	0	あ っ せ ん 利 得 処 罰	任
55	5	14	2	18	6	1	3	6	風 俗	犯
25	3	4	8	5	3	0	2	0	賭	博
60	1	3	8	12	21	4	3	8	普 通 賭	博
40	0	0	3	8	14	4	3	8	常 習 賭	博
1	0	0	0	0	0	0	0	1	賭 博 開 張 等	等
56	2	6	15	19	10	2	1	1	わ い せ っ	つ
5,712	645	830	1,423	1,163	827	233	244	347	わ い せ っ	つ
150	13	17	58	38	12	5	3	4	そ の 他 の 刑 法 犯	犯
81	11	10	33	14	8	2	1	2	うち)占 有 離 脱 物 横 領	横
36	1	5	16	10	1	2	0	1	うち)公 務 執 行 妨 害	害
33	1	2	9	14	3	1	2	1	うち)住 居 侵 入	入
5,562	632	813	1,365	1,125	815	228	241	343	うち)逮 捕 監 禁	禁
3,611	409	533	932	749	447	131	163	247	うち)略 取 誘 拐 ・ 人 身 売 買	等
1,442	148	189	323	267	274	84	70	87	うち)盗 品 等	等
24,961	3,029	2,518	4,721	4,667	4,074	1,473	1,263	3,216	うち)器 物 損 壊 等	等
7,511	1,120	702	1,008	1,071	1,155	522	558	1,375		
1,975	196	195	380	460	362	97	94	191		
4,644	598	615	1,160	824	696	217	161	373		
231	74	23	52	46	27	2	1	6		
339	94	61	85	56	25	7	3	8		
411	87	53	78	65	48	15	16	49		
6,158	527	516	1,237	1,346	1,094	400	254	784		

22 罪種別 主たる被疑者の犯行時の

注 解決事件を除く

罪種	犯行時の年齢	総数	20歳未満						
			計	14歳	15歳	16歳	17歳	18歳	19歳
刑法犯総数(交通業過を除く)		41,626	2,470	306	322	432	509	402	499
凶悪犯		424	23	1	2	4	4	7	5
殺		200	15	1	1	1	4	4	4
殺	人	182	12	0	1	0	4	3	4
嬰	児	9	2	1	0	0	0	1	0
殺	人	3	1	0	0	1	0	0	0
自	殺	6	0	0	0	0	0	0	0
強		89	2	0	0	0	0	1	1
強	盗	0	0	0	0	0	0	0	0
強	盗	31	0	0	0	0	0	0	0
強	盗・強	0	0	0	0	0	0	0	0
強	盗・強	58	2	0	0	0	0	1	1
放	火	131	5	0	1	2	0	2	0
強	制	4	1	0	0	1	0	0	0
粗	暴	4,642	221	48	32	30	37	41	33
凶	器	0	0	0	0	0	0	0	0
暴	傷	2,681	80	13	15	9	8	14	21
うち)	傷	1,500	110	29	13	15	25	17	11
脅	恐	415	20	6	2	3	3	6	0
窃	盗	46	11	0	2	3	1	4	1
侵	入	30,417	1,701	215	228	311	344	255	348
乗	り	688	28	1	4	7	3	3	10
非	入	505	200	45	48	44	42	10	11
知	能	29,224	1,473	169	176	260	299	242	327
詐		3,061	244	5	8	28	75	55	73
横		2,594	227	4	8	28	66	55	66
横	領	164	2	1	0	0	1	0	0
業	務	52	2	1	0	0	1	0	0
偽	造	112	0	0	0	0	0	0	0
通	貨	300	15	0	0	0	8	0	7
文	書	74	1	0	0	0	0	0	1
支	払	215	13	0	0	0	7	0	6
有	価	0	0	0	0	0	0	0	0
印	章	7	0	0	0	0	0	0	0
汚		4	1	0	0	0	1	0	0
うち)	賄	1	0	0	0	0	0	0	0
あ	っ	1	0	0	0	0	0	0	0
背	俗	0	0	0	0	0	0	0	0
風		2	0	0	0	0	0	0	0
賭		129	63	8	13	15	20	3	4
普	通	2	0	0	0	0	0	0	0
常	習	1	0	0	0	0	0	0	0
賭	博	0	0	0	0	0	0	0	0
わ	い	1	0	0	0	0	0	0	0
うち)	強	1	0	0	0	0	0	0	0
うち)	公	1	0	0	0	0	0	0	0
そ	の	2,953	218	29	39	44	29	41	36
うち)	占	1,088	119	18	22	29	16	21	13
うち)	公	162	10	3	2	1	2	1	1
うち)	住	235	9	3	2	2	0	1	1
うち)	逮	18	2	0	0	0	0	1	1
うち)	略	35	1	0	0	0	0	0	1
うち)	盗	61	16	0	3	5	4	3	1
うち)	器	614	24	2	6	4	3	7	2

年 齡 別 検 挙 件 数 (女 表)

計	20歳以上								犯行時の年齢	罪 種
	20～24歳	25～29歳	30～39歳	40～49歳	50～59歳	60～64歳	65～69歳	70歳以上		
39,156	3,166	2,953	5,695	6,412	5,852	2,171	2,297	10,610	刑法犯総数(交通業過を除く)	
401	39	45	89	83	81	15	16	33	凶 悪 犯	
185	20	21	44	38	30	7	7	18	殺 人 人	
170	15	19	41	37	28	7	7	16	殺 嬰 児 人	
7	4	2	1	0	0	0	0	0	殺 人 予 備	
2	0	0	1	0	0	0	0	1	殺 人 関 与	
6	1	0	1	1	2	0	0	1	強 盗 人	
87	14	12	13	20	17	2	1	8	強 盗 殺 傷 人	
0	0	0	0	0	0	0	0	0	強 盗 殺 傷 人	
31	7	4	6	6	6	1	0	1	強 盗 ・ 強 制 性 交 等	
0	0	0	0	0	0	0	0	0	強 盗 ・ 強 制 性 交 等	
56	7	8	7	14	11	1	1	7	強 盗 ・ 強 制 性 交 等	
126	5	11	30	25	34	6	8	7	放 火 等	
3	0	1	2	0	0	0	0	0	放 火 等	
4,421	433	508	1,070	1,060	718	166	125	341	粗 暴 犯	
0	0	0	0	0	0	0	0	0	凶 器 準 備 集 合	
2,601	268	288	628	602	410	107	71	227	凶 暴 行 害	
1,390	122	174	341	350	231	45	37	90	暴 行 害 死 迫 喝	
9	0	0	3	2	3	0	0	1	うち) 傷 害 致 死 迫 喝	
395	33	42	98	96	72	13	17	24	脅 恐	
35	10	4	3	12	5	1	0	0	脅 恐	
28,716	1,822	1,706	3,505	4,270	4,201	1,688	1,906	9,618	窃 盗 犯	
660	96	88	113	126	129	31	18	59	侵 入 盗 犯	
305	46	24	106	45	36	7	11	30	非 侵 入 盗 犯	
27,751	1,680	1,594	3,286	4,099	4,036	1,650	1,877	9,529	知 能 犯	
2,817	607	479	587	402	364	120	78	180	詐 欺 領 領	
2,367	572	385	485	323	286	85	71	160	横 領 横 領	
162	11	9	31	41	45	13	3	9	横 領 横 領	
50	8	3	14	8	10	3	2	2	横 領 横 領	
112	3	6	17	33	35	10	1	7	偽 造 偽 造	
285	24	85	69	37	33	22	4	11	偽 造 偽 造	
73	0	62	3	0	3	2	0	3	偽 造 偽 造	
202	24	23	64	35	27	20	2	7	偽 造 偽 造	
0	0	0	0	0	0	0	0	0	偽 造 偽 造	
7	0	0	1	1	2	0	2	1	偽 造 偽 造	
3	0	0	1	1	1	0	0	0	偽 造 偽 造	
1	0	0	1	0	0	0	0	0	汚 職	
1	0	0	1	0	0	0	0	0	うち) 賄 賂	
0	0	0	0	0	0	0	0	0	あ っ せ ん 利 得 処 罰	
2	0	0	1	1	0	0	0	0	背 俗 犯	
66	17	12	13	12	8	0	2	2	風 俗 犯	
2	0	0	1	1	0	0	0	0	賭 博	
1	0	0	1	0	0	0	0	0	普 通 賭 博	
0	0	0	0	0	0	0	0	0	常 習 賭 博	
1	0	0	0	1	0	0	0	0	賭 博 開 張 等	
64	17	12	12	11	8	0	2	2	わ い せ つ	
16	2	2	2	4	3	0	1	2	うち) 強 制 わ い せ つ	
9	0	0	4	2	2	0	1	0	うち) 公 然 わ い せ つ	
2,735	248	203	431	585	480	182	170	436	そ の 他 の 刑 法 犯	
969	87	53	97	156	178	78	95	225	うち) 占 有 離 脱 物 横 領	
152	13	14	24	43	32	9	7	10	うち) 公 務 執 行 妨 害	
226	27	23	45	41	39	12	11	28	うち) 住 居 侵 入	
16	4	0	3	6	3	0	0	0	うち) 逮 捕 監 禁	
34	4	1	16	9	2	0	1	1	うち) 略 取 誘 拐 ・ 人 身 売 買	
45	10	6	7	11	4	1	1	5	うち) 盗 品 等	
590	39	37	101	155	111	36	27	84	うち) 器 物 損 壊 等	

23 窃盗手口別主たる被疑者の

注 解決事件を除く

手口	犯行時の年齢	総数	20歳未満						
			計	14歳	15歳	16歳	17歳	18歳	19歳
窃盗総数		140,876	9,969	1,137	1,482	1,869	1,904	1,553	2,024
侵入盗		21,648	581	50	48	76	81	148	178
空き巣		5,607	157	15	13	16	19	43	51
忍込み		2,780	81	10	19	8	15	19	10
居空き		490	19	6	5	2	1	3	2
ATM破り		10	0	0	0	0	0	0	0
金庫破り		412	12	0	0	1	2	2	7
旅館荒らし		65	1	0	0	0	0	1	0
官署荒らし		217	1	0	0	0	0	1	0
学校荒らし		269	28	2	3	5	6	8	4
病院荒らし		191	12	0	0	3	0	6	3
給油所荒らし		89	0	0	0	0	0	0	0
事務所荒らし		1,831	20	0	2	1	3	7	7
出店荒らし		2,983	70	6	1	19	10	19	15
工場荒らし		282	5	0	0	0	0	0	5
更衣室荒らし		223	34	0	3	11	5	9	6
倉庫荒らし		2,065	74	0	0	5	3	11	55
その他		4,134	67	11	2	5	17	19	13
乗り物盗		9,152	2,540	411	570	577	461	304	217
自動車盗		2,331	64	6	9	8	15	16	10
オートバイ盗		1,156	640	142	178	154	104	40	22
自転車盗		5,665	1,836	263	383	415	342	248	185
非侵入盗		110,076	6,848	676	864	1,216	1,362	1,101	1,629
職権盗		1,714	264	2	3	28	74	54	103
慶弔盗		0	0	0	0	0	0	0	0
追出し盗		10	3	0	1	0	1	0	1
買物盗		257	42	2	6	11	7	9	7
訪問盗		754	61	2	1	5	14	11	28
払出盗		7,572	989	15	36	131	251	190	366
ATMねらい		2	0	0	0	0	0	0	0
窓口ねらい		1	0	0	0	0	0	0	0
途中ねらい		1	0	0	0	0	0	0	0
室内ねらい		68	4	0	0	2	0	0	2
客室ねらい		44	1	0	0	0	0	0	1
病室ねらい		24	0	0	0	0	0	0	0
ひったくり		401	86	3	4	28	38	5	8
すり		497	43	4	3	12	12	7	5
置き引き		3,223	140	13	25	15	23	28	36
仮睡者ねらい		222	15	0	2	3	1	3	6
車上ねらい		7,109	151	14	7	21	24	22	63
部品ねらい		1,564	232	21	31	57	74	32	17
脱衣場ねらい		185	16	2	0	3	2	4	5
自動販売機ねらい		1,447	60	3	29	4	17	0	7
色情ねらい		2,772	107	29	20	12	12	20	14
工事場ねらい		1,657	15	0	0	0	0	2	13
万引き		57,804	3,592	507	608	715	639	520	603
職場ねらい		2,519	268	1	11	43	49	65	99
同居ねらい		216	17	0	0	3	2	2	10
さい銭ねらい		1,770	25	0	6	4	2	10	3
その他		18,243	717	58	71	119	120	117	232

犯行時の年齢別 検挙件数 (総数表)

計	20歳以上								犯行時の年齢 手口
	20～24歳	25～29歳	30～39歳	40～49歳	50～59歳	60～64歳	65～69歳	70歳以上	
130,907	12,997	12,324	22,468	23,920	19,820	7,566	7,057	24,755	窃盗総数
21,067	1,923	2,756	5,643	4,584	3,236	1,113	714	1,098	侵入盗
5,450	402	769	1,233	1,189	969	306	193	389	空き巣
2,699	165	318	902	808	323	37	77	69	忍込み
471	39	46	79	116	78	37	21	55	居室空き
10	0	5	3	0	1	0	0	1	A T M 破り
400	57	60	156	77	27	7	7	9	金庫破り
64	9	14	10	10	13	2	1	5	旅館荒らし
216	15	14	21	152	7	3	2	2	官公署荒らし
241	34	36	33	75	41	15	0	7	学校荒らし
179	12	48	45	36	27	2	4	5	病院荒らし
89	6	10	43	18	9	1	1	1	給油所荒らし
1,811	182	200	442	330	275	269	36	77	事務所荒らし
2,913	372	451	819	456	470	121	72	152	出店荒らし
277	18	38	111	67	20	11	2	10	工場荒らし
189	50	32	35	35	19	3	8	7	更衣室荒らし
1,991	255	195	518	413	315	105	95	95	倉庫荒らし
4,067	307	520	1,193	802	642	194	195	214	その他
6,612	1,064	697	1,372	1,491	979	248	246	515	乗り物盗
2,267	151	155	698	813	322	57	22	49	自動車盗
516	53	47	46	231	107	16	9	7	オートバイ盗
3,829	860	495	628	447	550	175	215	459	自転車盗
103,228	10,010	8,871	15,453	17,845	15,605	6,205	6,097	23,142	非侵入盗
1,450	542	336	322	143	85	19	0	3	職権盗
0	0	0	0	0	0	0	0	0	慶弔盗
7	4	1	0	1	1	0	0	0	追出し盗
215	22	21	62	46	35	9	8	12	買物盗
693	191	139	230	60	34	10	5	24	訪問盗
6,583	2,247	1,399	1,573	668	437	135	28	96	払出盗
2	0	0	2	0	0	0	0	0	A T M ねらい
1	0	0	0	0	1	0	0	0	窓口ねらい
1	0	0	0	1	0	0	0	0	途中ねらい
64	7	8	12	17	9	6	2	3	室内ねらい
43	9	7	7	8	6	3	0	3	客室ねらい
24	1	3	1	8	4	2	4	1	病室ねらい
315	51	23	105	71	39	9	1	16	ひったくり
454	72	48	78	85	76	25	13	57	すり
3,083	197	240	426	538	548	233	224	677	置引き
207	23	21	47	66	31	3	7	9	仮睡者ねらい
6,958	445	560	1,484	2,443	1,229	254	206	337	車上ねらい
1,332	97	127	254	578	174	42	10	50	部品ねらい
169	30	27	24	20	31	12	9	16	脱衣場ねらい
1,387	99	46	251	348	482	19	123	19	自動販売機ねらい
2,665	171	304	587	671	524	111	160	137	色情ねらい
1,642	299	242	501	352	127	27	32	62	工事場ねらい
54,212	3,573	3,537	6,345	7,810	8,425	3,678	3,661	17,183	万引き
2,251	535	442	510	389	237	59	46	33	職場ねらい
199	80	44	39	24	7	4	0	1	同居ねらい
1,745	38	91	234	575	352	97	164	194	さい銭ねらい
17,526	1,277	1,205	2,359	2,923	2,711	1,448	1,394	4,209	その他

23 窃盗手口別主たる被疑者の

注 解決事件を除く

手口	犯行時の年齢	総数	20歳未満						
			計	14歳	15歳	16歳	17歳	18歳	19歳
窃盗総数		30,417	1,701	215	228	311	344	255	348
侵入盗		688	28	1	4	7	3	3	10
空き巣		261	9	1	3	1	1	1	2
忍込み		26	2	0	0	0	0	0	2
居室空き		53	0	0	0	0	0	0	0
ATM破り		0	0	0	0	0	0	0	0
金庫破り		13	0	0	0	0	0	0	0
旅館荒し		7	0	0	0	0	0	0	0
官公署荒し		2	0	0	0	0	0	0	0
学校荒し		7	2	0	0	0	0	0	2
病院荒し		16	0	0	0	0	0	0	0
給油所荒し		0	0	0	0	0	0	0	0
事務所荒し		27	1	0	0	0	0	0	1
出店荒し		128	2	0	0	1	0	0	1
工場荒し		3	0	0	0	0	0	0	0
更衣室荒し		33	12	0	1	5	2	2	2
倉庫荒し		29	0	0	0	0	0	0	0
その他		83	0	0	0	0	0	0	0
乗り物盗		505	200	45	48	44	42	10	11
自動車盗		98	3	2	0	0	0	1	0
オートバイ盗		24	19	5	5	6	3	0	0
自転車盗		383	178	38	43	38	39	9	11
非侵入盗		29,224	1,473	169	176	260	299	242	327
職権盗		196	37	2	0	3	10	5	17
慶弔盗		0	0	0	0	0	0	0	0
追出し盗		1	1	0	0	0	0	0	1
買物盗		49	2	0	1	0	0	1	0
訪問盗		94	5	0	1	0	3	0	1
払出盗		977	158	3	4	22	46	38	45
ATMねらい		0	0	0	0	0	0	0	0
窓口ねらい		1	0	0	0	0	0	0	0
途中ねらい		0	0	0	0	0	0	0	0
室内ねらい		4	0	0	0	0	0	0	0
客室ねらい		13	0	0	0	0	0	0	0
病室ねらい		4	0	0	0	0	0	0	0
ひったくり		11	0	0	0	0	0	0	0
すり		70	6	1	1	0	3	0	1
置き引き		728	14	0	0	2	4	2	6
仮睡者ねらい		5	0	0	0	0	0	0	0
車上ねらい		189	6	0	0	0	1	1	4
部品ねらい		29	1	0	0	1	0	0	0
脱衣場ねらい		22	1	0	0	1	0	0	0
自動販売機ねらい		6	1	0	0	0	0	0	1
色情ねらい		3	0	0	0	0	0	0	0
工事場ねらい		11	0	0	0	0	0	0	0
万引き		22,281	1,005	157	150	197	179	143	179
職場ねらい		833	122	0	3	16	27	32	44
同居ねらい		37	5	0	0	1	0	1	3
さい銭ねらい		39	0	0	0	0	0	0	0
その他		3,621	109	6	16	17	26	19	25

犯行時の年齢別 検挙件数 (女表)

計	20歳以上								犯行時の年齢 手口
	20～24歳	25～29歳	30～39歳	40～49歳	50～59歳	60～64歳	65～69歳	70歳以上	
28,716	1,822	1,706	3,505	4,270	4,201	1,688	1,906	9,618	窃盗総数
660	96	88	113	126	129	31	18	59	侵入盗
252	33	27	56	36	69	9	6	16	空き巣
24	6	7	1	7	1	1	0	1	忍込み
53	2	3	5	23	6	4	6	4	居空き
0	0	0	0	0	0	0	0	0	A T M 破り
13	4	1	1	5	0	0	1	1	金庫破り
7	0	2	1	1	2	0	0	1	旅館荒し
2	0	0	0	1	0	0	1	0	官公署荒し
5	0	0	0	3	2	0	0	0	学校荒し
16	2	1	7	2	2	1	1	0	病院荒し
0	0	0	0	0	0	0	0	0	給油所荒し
26	2	5	2	5	5	0	0	7	事務所荒し
126	30	34	22	24	11	2	0	3	出店荒し
3	0	0	2	0	0	1	0	0	工場荒し
21	9	5	2	2	2	1	0	0	更衣室荒し
29	2	1	3	5	9	3	1	5	倉庫荒し
83	6	2	11	12	20	9	2	21	その他の
305	46	24	106	45	36	7	11	30	乗り物盗
95	1	3	70	11	10	0	0	0	自動車盗
5	0	1	4	0	0	0	0	0	オートバイ盗
205	45	20	32	34	26	7	11	30	自転車盗
27,751	1,680	1,594	3,286	4,099	4,036	1,650	1,877	9,529	非侵入盗
159	50	29	47	26	7	0	0	0	職権盗
0	0	0	0	0	0	0	0	0	慶弔盗
0	0	0	0	0	0	0	0	0	追出し盗
47	2	5	11	7	10	2	4	6	買物盗
89	10	18	25	8	13	7	2	6	訪問盗
819	182	127	221	130	109	10	15	25	払出盗
0	0	0	0	0	0	0	0	0	A T M ねらい
1	0	0	0	0	1	0	0	0	窓口ねらい
0	0	0	0	0	0	0	0	0	途中ねらい
4	1	0	0	0	1	1	0	1	室内ねらい
13	2	1	3	4	1	1	0	1	客室ねらい
4	0	0	1	2	0	1	0	0	病室ねらい
11	0	1	2	3	1	3	0	1	ひったくり
64	5	6	8	10	18	1	2	14	すり
714	25	25	53	95	137	59	64	256	置引き
5	1	1	0	1	2	0	0	0	仮睡者ねらい
183	9	4	24	38	29	9	44	26	車上ねらい
28	0	3	5	13	3	3	0	1	部品ねらい
21	5	2	4	4	3	0	2	1	脱衣場ねらい
5	2	0	1	2	0	0	0	0	自動販売機ねらい
3	1	0	0	1	0	1	0	0	色情報ねらい
11	1	0	1	1	1	2	0	5	工事場ねらい
21,276	1,018	1,119	2,462	3,110	3,030	1,251	1,397	7,889	万引き
711	167	112	117	153	105	21	25	11	職場ねらい
32	14	8	4	4	0	2	0	0	同居ねらい
39	2	0	0	6	14	3	1	13	さい銭ねらい
3,512	183	133	297	481	551	273	321	1,273	その他の

24 罪 種 別 主 た る 被 疑 者 を 特 定 し た

注 解決事件を除く。

罪 種	主たる被疑者を特定した警察活動	総 数	現認	職 務 質 問									開込み	盗品等 捜査	遺留品 捜査(鑑 識除 く)	面通し	
				計	緊急 配備中	検問中	検索中	密行 張込中	見張 立番中	徒歩・車 中	自動 車中	警乗中					その他
刑法犯総数(交通業過を除く)		240,980	5,311	19,263	264	549	3,542	974	248	3,686	6,846	56	3,098	3,362	2,711	498	619
凶 悪 犯		3,789	54	147	27	1	71	3	1	4	13	0	27	94	3	30	48
殺 人		754	28	30	7	0	17	0	0	2	0	0	4	29	0	6	5
殺 人 予 備		705	25	26	6	0	15	0	0	1	0	0	4	27	0	6	5
嬰 児 殺 害		9	0	0	0	0	0	0	0	0	0	0	0	0	0	0	0
自 殺 関 与		19	3	4	1	0	2	0	0	1	0	0	0	1	0	0	0
強 盗		21	0	0	0	0	0	0	0	0	0	0	0	1	0	0	0
強 盗 殺 人		1,053	14	64	16	0	32	3	0	1	5	0	7	20	2	17	14
強 盗 傷 人		14	0	1	0	0	0	0	0	1	0	0	0	1	0	0	0
強 盗 ・ 強 制 性 交 等		462	1	24	4	0	14	1	0	0	2	0	3	10	1	7	6
強 盗 ・ 準 強 盗		30	0	0	0	0	0	0	0	0	0	0	0	0	0	0	0
放 火		547	13	39	12	0	18	2	0	0	3	0	4	9	1	10	8
強 制 性 交 等		613	11	35	0	1	15	0	0	1	6	0	12	29	1	5	1
粗 暴 犯		1,369	1	18	4	0	7	0	1	0	2	0	4	16	0	2	28
凶 器 準 備 集 行		43,290	893	1,342	34	6	613	42	9	34	158	0	446	1,021	1	21	249
暴 行 害 害		12	0	1	0	0	0	0	0	0	1	0	0	0	0	0	0
傷 害 致 死		23,237	416	851	4	2	407	23	8	27	96	0	284	501	0	4	94
うち) 傷 害 致 死		15,747	386	388	21	3	161	9	0	7	45	0	142	453	0	14	115
脅 迫		57	0	1	0	0	0	0	0	0	0	0	1	4	0	0	0
恐 喝		3,364	82	72	6	0	33	3	0	0	13	0	17	57	1	2	18
窃 盗 犯		930	9	30	3	1	12	7	1	0	3	0	3	10	0	1	22
侵 入 盗 犯		140,876	976	10,302	114	420	1,963	602	85	1,586	3,762	5	1,765	1,417	2,510	297	98
乗 り 物 盗 犯		21,648	178	271	14	2	97	31	3	5	48	0	71	143	916	44	20
非 侵 入 盗 犯		9,152	21	3,738	13	75	179	198	48	1,086	1,798	0	341	96	213	55	0
知 能 犯		110,076	777	6,293	87	343	1,687	373	34	495	1,916	5	1,353	1,178	1,381	198	78
詐 欺 犯		18,626	293	599	27	4	155	76	4	36	93	32	172	180	62	68	44
横 領		15,955	263	498	26	2	146	71	4	19	41	32	157	153	42	55	39
偽 造		1,059	1	50	0	1	5	5	0	8	28	0	3	15	16	3	3
偽 造		394	1	44	0	1	5	2	0	6	28	0	2	7	12	2	2
偽 造		665	0	6	0	0	0	3	0	2	0	0	1	8	4	1	1
偽 造		1,495	29	51	1	1	4	0	0	9	24	0	12	10	4	9	2
偽 造		177	0	1	0	0	0	0	0	0	0	0	1	1	0	0	0
偽 造		1,232	26	49	1	1	3	0	0	9	24	0	11	7	4	7	1
偽 造		0	0	0	0	0	0	0	0	0	0	0	0	0	0	0	0
偽 造		55	1	0	0	0	0	0	0	0	0	0	0	2	0	2	1
偽 造		31	2	1	0	0	1	0	0	0	0	0	0	0	0	0	0
汚 職		60	0	0	0	0	0	0	0	0	0	0	0	2	0	1	0
汚 職		40	0	0	0	0	0	0	0	0	0	0	0	2	0	0	0
汚 職		1	0	0	0	0	0	0	0	0	0	0	0	0	0	0	0
背 任 犯		56	0	0	0	0	0	0	0	0	0	0	0	0	0	0	0
風 俗 犯		6,595	271	384	24	1	182	28	1	22	47	1	78	125	0	7	120
賭 博		150	49	0	0	0	0	0	0	0	0	0	0	0	0	0	0
賭 博		81	23	0	0	0	0	0	0	0	0	0	0	0	0	0	0
賭 博		36	13	0	0	0	0	0	0	0	0	0	0	0	0	0	0
賭 博		33	13	0	0	0	0	0	0	0	0	0	0	0	0	0	0
賭 博		6,445	222	384	24	1	182	28	1	22	47	1	78	125	0	7	120
賭 博		4,018	8	118	14	0	56	10	0	7	9	1	21	76	0	7	101
賭 博		1,580	201	263	10	1	126	17	1	14	37	0	57	46	0	0	19
そ の 他 の 刑 法 犯		27,804	2,824	6,489	38	117	558	223	148	2,004	2,773	18	610	525	135	75	60
そ の 他 の 刑 法 犯		8,742	13	5,325	1	105	137	157	143	1,868	2,517	12	385	74	68	8	1
そ の 他 の 刑 法 犯		2,111	1,601	21	0	1	11	0	0	0	4	0	5	12	0	0	4
そ の 他 の 刑 法 犯		5,163	678	368	14	0	191	21	2	13	48	3	76	96	1	35	24
そ の 他 の 刑 法 犯		252	18	9	3	0	5	0	0	0	0	0	1	8	0	1	2
そ の 他 の 刑 法 犯		361	13	24	4	0	8	5	0	1	3	0	3	7	0	0	1
そ の 他 の 刑 法 犯		629	11	287	2	9	13	6	1	99	135	2	20	3	54	4	0
そ の 他 の 刑 法 犯		6,644	321	355	10	1	155	27	0	18	53	1	90	226	1	15	22

主たる警察活動別検挙件数

鑑識活動					手口捜査	参考人の取調べ	被疑者の取調べ	防犯カメラ等の画像の確認			パソコン・携帯電話等解析	通信ログ解析	その他の警察活動	該当なし	主たる被疑者を特定した警察活動 罪種
指掌紋	足跡	被疑者写真	DNA型	その他				計	防犯カメラ	ドライブレコーダー					
2,066	147	120	1,122	96	1,117	23,546	56,733	37,811	37,229	582	2,973	957	39,371	43,157	刑法犯総数(交通業過を除く)
35	3	7	133	4	18	831	216	526	502	24	124	4	849	663	凶悪犯
4	0	0	7	0	1	164	19	45	40	5	8	0	212	196	殺人
4	0	0	5	0	1	153	14	44	39	5	7	0	196	192	殺人
0	0	0	2	0	0	1	3	0	0	0	0	0	1	2	嬰児殺
0	0	0	0	0	0	5	1	0	0	0	0	0	4	1	殺人予備
0	0	0	0	0	0	5	1	1	1	0	1	0	11	1	自殺関与
22	2	1	40	0	4	147	59	240	226	14	11	1	220	175	強盗
2	0	0	0	0	0	2	0	5	5	0	0	0	3	0	強盗殺人
9	0	0	21	0	3	65	25	103	97	6	5	1	102	79	強盗傷人
0	0	0	7	0	0	6	3	7	7	0	2	0	3	2	強盗・強制性交等
11	2	1	12	0	1	74	31	125	117	8	4	0	112	94	強盗・準強盗
0	0	0	4	3	3	109	75	113	109	4	2	1	146	75	放火
9	1	6	82	1	10	411	63	128	127	1	103	2	271	217	強制性交等
53	0	31	65	17	22	9,749	326	2,370	2,154	216	430	84	11,697	14,919	粗暴犯
0	0	0	0	0	0	1	0	2	1	1	0	0	8	0	凶器準備集
15	0	10	35	7	10	4,117	142	1,208	1,091	117	76	2	6,417	9,332	暴行
11	0	15	18	4	6	4,428	115	932	850	82	58	3	4,195	4,606	傷害
0	0	0	1	0	0	20	2	4	4	0	0	0	21	4	うち)傷害致死
21	0	3	10	6	2	892	40	125	111	14	259	76	860	838	脅迫
6	0	3	2	0	4	311	29	103	101	2	37	3	217	143	恐喝
1,334	106	38	469	41	879	6,607	48,236	27,086	26,994	92	564	52	16,790	23,074	窃盗犯
214	90	3	210	12	475	616	15,603	1,603	1,590	13	59	6	838	347	侵入盗
71	0	3	50	7	18	337	2,856	815	810	5	17	1	658	196	乗り物盗
1,049	16	32	209	22	386	5,654	29,777	24,668	24,594	74	488	45	15,294	22,531	非侵入盗
428	4	25	125	13	51	2,606	4,358	2,140	2,094	46	1,181	178	4,779	1,492	知能犯
383	4	23	125	4	45	1,934	4,024	1,925	1,879	46	1,093	118	4,029	1,198	詐欺
4	0	0	0	1	0	354	52	66	66	0	5	1	306	182	横領
4	0	0	0	0	0	85	21	39	39	0	1	0	120	56	横領
0	0	0	0	1	0	269	31	27	27	0	4	1	186	126	業務上横領
41	0	2	0	8	6	276	272	145	145	0	82	58	398	102	偽造
5	0	1	0	1	3	20	30	101	101	0	3	0	6	5	通貨偽造
32	0	1	0	5	3	246	210	35	35	0	78	58	378	92	文書偽造
0	0	0	0	0	0	0	0	0	0	0	0	0	0	0	支払用カード偽造
3	0	0	0	1	0	6	26	5	5	0	0	0	0	5	有価証券偽造
1	0	0	0	1	0	4	6	4	4	0	1	0	9	2	印章偽造
0	0	0	0	0	0	15	9	3	3	0	0	1	25	4	汚職
0	0	0	0	0	0	6	9	0	0	0	0	1	19	3	うち)賄賂
0	0	0	0	0	0	0	0	0	0	0	0	0	0	1	あっせん利得処罰法
0	0	0	0	0	0	27	1	1	1	0	1	0	20	6	背任
23	1	13	139	4	53	1,163	591	1,195	1,163	32	304	438	1,158	606	風俗犯
0	0	0	0	0	2	13	28	1	1	0	6	0	49	2	賭博
0	0	0	0	0	1	9	25	0	0	0	4	0	18	1	普通賭博
0	0	0	0	0	0	4	0	1	1	0	0	0	17	1	常習賭博
0	0	0	0	0	1	0	3	0	0	0	2	0	14	0	賭博開張等
23	1	13	139	4	51	1,150	563	1,194	1,162	32	298	438	1,109	604	わいせつ
21	1	12	117	4	39	872	421	887	868	19	162	4	708	460	うち)強制わいせつ
1	0	1	22	0	10	196	128	298	285	13	30	0	227	138	うち)公然わいせつ
193	33	6	191	17	94	2,590	3,006	4,494	4,322	172	370	201	4,098	2,403	その他の刑法犯
9	0	0	0	1	1	265	179	1,709	1,697	12	8	4	840	237	うち)占有離脱物横領
2	0	0	2	0	0	104	7	33	26	7	1	3	143	178	うち)公務執行妨害
111	22	2	54	3	42	435	1,300	545	534	11	111	1	702	633	うち)住居侵入
0	0	0	1	0	0	82	5	34	34	0	6	0	51	35	うち)逮捕監禁
3	0	0	4	0	3	74	9	75	74	1	19	6	87	36	うち)略取誘拐・人身売買
4	0	0	5	0	2	73	46	35	35	0	6	0	97	2	うち)盗品等
45	11	2	103	10	40	837	1,041	1,671	1,547	124	43	0	1,121	780	うち)器物損壊等

25 窃盗手口別主たる被疑者を特定した

注 解決事件を除く。

手口	主たる被疑者を特定した警察活動	総数	現認	職務質問										開込み	盗品等 捜査	遺留品 捜査(鑑識活動を除く)	面通し
				計	緊急 配備中	検問 中	検索中	密行 張込中	見張 立番中	徒歩・車 自警ら中	自動車 警ら中	警乗 中	その他				
窃盗	総数	140,876	976	10,302	114	420	1,963	602	85	1,586	3,762	5	1,765	1,417	2,510	297	98
侵入	盗	21,648	178	271	14	2	97	31	3	5	48	0	71	143	916	44	20
	空き巣	5,607	30	37	4	1	11	5	1	0	4	0	11	40	228	16	4
	忍込	2,780	8	23	2	0	10	6	0	0	3	0	2	9	28	5	2
	居空	490	5	17	3	0	7	0	0	0	2	0	5	7	13	1	4
	ATM破り	10	1	0	0	0	0	0	0	0	0	0	0	0	0	0	0
	金庫破り	412	0	4	0	0	1	0	0	0	1	0	2	2	1	2	0
	旅館荒し	65	0	7	0	0	2	1	0	0	0	0	4	2	0	0	1
	官公署荒し	217	4	3	0	0	1	0	0	0	1	0	1	0	3	1	0
	学校荒し	269	5	4	0	0	2	0	0	0	1	0	1	1	9	2	0
	病院荒し	191	1	2	0	0	1	0	0	0	0	0	1	1	0	0	0
	給油所荒し	89	1	1	0	0	0	0	0	0	1	0	0	1	2	0	0
	事務所荒し	1,831	13	21	0	0	8	4	0	0	4	0	5	17	70	6	1
	出店荒し	2,983	33	34	0	0	10	3	2	1	5	0	13	12	37	2	2
	工場荒し	282	5	5	0	0	2	2	0	0	1	0	0	1	106	0	2
	更衣室荒し	223	2	6	0	0	1	3	0	1	1	0	0	2	9	1	0
	倉庫荒し	2,065	16	29	1	1	15	1	0	1	6	0	4	20	243	2	0
	その他の	4,134	54	78	4	0	26	6	0	2	18	0	22	28	167	6	4
乗	り物盗	9,152	21	3,738	13	75	179	198	48	1,086	1,798	0	341	96	213	55	0
	自動車盗	2,331	3	126	8	1	63	9	0	2	26	0	17	30	64	16	0
	オートバイ盗	1,156	1	212	1	1	18	17	0	40	89	0	46	11	40	9	0
	自転車盗	5,665	17	3,400	4	73	98	172	48	1,044	1,683	0	278	55	109	30	0
非	侵入盗	110,076	777	6,293	87	343	1,687	373	34	495	1,916	5	1,353	1,178	1,381	198	78
	職権盗	1,714	7	94	17	1	31	7	1	8	6	0	23	1	1	10	3
	慶弔盗	0	0	0	0	0	0	0	0	0	0	0	0	0	0	0	0
	追出し盗	10	0	0	0	0	0	0	0	0	0	0	0	0	0	1	0
	買物盗	257	0	10	1	0	7	0	0	0	1	0	1	3	21	0	1
	訪問盗	754	2	32	6	0	11	1	0	2	4	0	8	5	18	3	1
	払出盗	7,572	3	49	3	0	12	7	0	5	10	0	12	9	15	17	2
	ATMねらい	2	0	0	0	0	0	0	0	0	0	0	0	0	0	0	0
	窓口ねらい	1	0	0	0	0	0	0	0	0	0	0	0	0	0	1	0
	途中ねらい	1	0	0	0	0	0	0	0	0	0	0	0	0	0	0	0
	室内ねらい	68	0	0	0	0	0	0	0	0	0	0	0	2	3	0	0
	客室ねらい	44	0	4	0	0	0	2	0	0	1	0	1	3	0	0	0
	病室ねらい	24	0	0	0	0	0	0	0	0	0	0	0	2	0	0	0
	ひったくり	401	4	22	5	0	13	1	0	0	3	0	0	3	2	0	3
	すき	497	45	26	2	0	6	1	1	4	3	0	9	12	4	1	2
	置引き	3,223	39	339	3	2	110	24	2	19	52	1	126	88	26	7	5
	仮睡者ねらい	222	7	12	1	0	1	1	1	5	1	0	2	2	6	0	0
	車上ねらい	7,109	38	159	2	1	60	10	2	12	37	0	35	44	135	13	3
	部品ねらい	1,564	12	106	1	2	11	10	2	14	43	0	23	8	96	6	2
	脱衣場ねらい	185	2	12	0	0	3	4	0	1	1	0	3	7	2	0	0
	自動販売機ねらい	1,447	5	13	0	0	5	0	0	0	3	0	5	1	0	2	0
	色情ねらい	2,772	33	107	4	0	46	6	1	3	27	1	19	30	9	4	3
	工事場ねらい	1,657	4	33	1	1	13	0	1	3	11	0	3	8	98	0	0
	万引き	57,804	322	2,028	32	11	757	129	13	146	355	0	585	515	419	87	34
	職場ねらい	2,519	2	53	0	1	4	2	0	5	11	0	30	79	116	7	1
	同居ねらい	216	0	2	0	0	0	0	0	0	1	0	1	7	19	2	0
	さい銭ねらい	1,770	70	138	3	0	60	14	1	9	35	0	16	16	25	2	1
	その他	18,243	182	3,054	6	324	537	154	9	259	1,311	3	451	333	366	35	17

主たる警察活動別検挙件数

鑑識活動					手口捜査	参考人の取調べ	被疑者の取調べ	防犯カメラ等の画像の確認			パソコン・携帯電話等解析	通信ログ解析	その他の警察活動	該当なし	主たる被疑者を特定した警察活動
指掌紋	足跡	被疑者写真	DNA型	その他				計	防犯カメラ	ドライブレコーダー					
1,334	106	38	469	41	879	6,607	48,236	27,086	26,994	92	564	52	16,790	23,074	窃盗総数
214	90	3	210	12	475	616	15,603	1,603	1,590	13	59	6	838	347	侵入盗
64	32	1	61	1	93	208	4,145	324	316	8	29	2	208	84	空き巣
24	16	0	24	1	136	39	2,254	113	113	0	5	0	69	24	忍込み
3	3	0	8	0	6	32	282	48	48	0	0	0	38	23	居空
0	0	0	0	0	0	0	5	4	4	0	0	0	0	0	ATM破り
3	2	0	8	1	11	21	228	100	100	0	0	0	21	8	金庫破り
2	0	0	0	0	1	1	23	22	22	0	0	0	4	2	旅館荒し
1	1	0	0	0	1	0	178	6	6	0	0	0	17	2	官公署荒し
4	0	0	1	0	5	6	188	26	25	1	2	0	8	8	学校荒し
7	1	0	2	0	3	7	139	21	21	0	0	0	5	2	病院荒し
0	0	0	0	0	5	1	67	8	8	0	0	0	3	0	給油所荒し
15	11	0	28	1	83	56	1,237	164	163	1	2	1	86	19	事務所荒し
30	10	1	33	3	60	77	2,125	391	389	2	5	0	100	28	出店荒し
0	1	0	2	0	1	8	97	23	23	0	1	0	22	8	工場荒し
4	0	1	0	1	1	18	106	41	41	0	9	1	15	6	更衣室荒し
8	5	0	6	1	6	75	1,365	137	136	1	2	1	83	66	倉庫荒し
49	8	0	37	3	63	67	3,164	175	175	0	4	1	159	67	その他
71	0	3	50	7	18	337	2,856	815	810	5	17	1	658	196	乗り物盗
21	0	0	33	6	16	93	1,504	246	243	3	8	0	126	39	自動車盗
43	0	2	11	0	2	94	467	101	100	1	7	1	130	25	オートバイ盗
7	0	1	6	1	0	150	885	468	467	1	2	0	402	132	自転車盗
1,049	16	32	209	22	386	5,654	29,777	24,668	24,594	74	488	45	15,294	22,531	非侵入盗
342	2	1	7	2	6	34	669	298	295	3	70	0	159	8	職権盗
0	0	0	0	0	0	0	0	0	0	0	0	0	0	0	慶弔盗
1	0	0	0	0	0	0	3	3	3	0	0	0	1	1	追出し盗
11	0	1	2	0	2	17	71	71	71	0	0	0	31	16	買物盗
66	0	1	4	2	3	45	368	87	87	0	11	0	80	26	訪問盗
144	2	6	9	6	8	199	3,804	2,058	2,058	0	182	2	1,023	34	払出盗
0	0	0	0	0	0	0	0	2	2	0	0	0	0	0	ATMねらい
0	0	0	0	0	0	0	0	0	0	0	0	0	0	0	窓口ねらい
0	0	0	0	0	0	0	0	1	1	0	0	0	0	0	途中ねらい
3	0	0	0	0	0	3	39	8	8	0	0	0	6	4	室内ねらい
2	0	0	0	0	0	6	7	15	15	0	0	0	4	3	客室ねらい
0	0	0	0	2	0	1	4	5	5	0	0	0	7	3	病室ねらい
4	0	0	3	0	9	28	147	122	122	0	0	0	36	18	ひったくり
1	0	0	2	0	4	29	148	117	115	2	3	0	73	30	す引き
5	1	1	8	0	8	140	364	1,584	1,579	5	5	1	363	239	置引
4	0	0	1	0	1	15	93	45	45	0	0	0	29	7	仮睡者ねらい
43	0	1	21	2	133	113	5,413	614	582	32	15	3	221	138	車上ねらい
22	0	0	7	0	19	40	979	150	150	0	3	0	89	25	部品ねらい
0	0	0	0	0	0	14	65	56	56	0	0	0	19	8	脱衣場ねらい
10	2	0	6	0	78	8	1,224	60	60	0	0	0	30	8	自動販売機ねらい
45	2	0	25	2	12	58	1,988	257	254	3	5	0	126	66	色情ねらい
7	0	0	4	0	6	17	1,290	80	79	1	1	0	89	20	工事場ねらい
212	2	19	71	2	19	3,557	7,417	12,588	12,584	4	92	10	10,361	20,049	万引き
16	0	0	1	2	6	358	345	705	704	1	11	3	482	332	職場ねらい
6	0	0	2	0	0	51	15	30	30	0	0	0	50	32	同居ねらい
21	3	0	9	0	32	34	1,130	97	96	1	1	0	99	92	さい銭ねらい
84	2	2	27	2	40	887	4,194	5,615	5,593	22	89	26	1,916	1,372	その他

26 罪種別 主たる被疑者を特定した

注 解決事件を除く。

罪種	主たる被疑者を特定した民間協力等	総数	被害者・被害関係者の協力	警備会社の協力	古物商等の申告	第三者の協力
刑法犯総数(交通業過を除く)		240,980	121,886	3,837	301	23,281
凶悪犯		3,789	2,083	17	0	671
殺		754	387	0	0	138
殺		705	375	0	0	125
嬰児	殺	9	2	0	0	4
殺人	予備	19	4	0	0	6
自殺	関与	21	6	0	0	3
強盗		1,053	635	14	0	194
強盗	殺人	14	6	0	0	4
強盗	傷	462	280	5	0	94
強盗	強姦	30	10	0	0	9
強盗	準強盗	547	339	9	0	87
放火		613	229	2	0	155
強姦	性交	1,369	832	1	0	184
粗暴犯		43,290	31,298	82	3	4,121
凶器	準備	12	1	1	0	3
暴行		23,237	17,451	43	1	1,915
傷害		15,747	10,715	34	2	1,965
	うち)傷害致死	57	17	0	0	21
脅恐		3,364	2,504	3	0	160
	脅喝	930	627	1	0	78
窃盗犯		140,876	68,538	3,491	267	10,911
侵入		21,648	4,619	62	105	948
乗り物		9,152	1,402	16	49	931
非侵入		110,076	62,517	3,413	113	9,032
知能犯		18,626	7,687	44	10	2,171
詐欺		15,955	6,703	42	8	1,927
横領		1,059	500	0	0	48
横業	務上横領	394	207	0	0	28
偽造		665	293	0	0	20
偽通	貨偽造	1,495	450	2	2	176
偽文	書偽造	177	90	0	1	26
	支払用カード偽造	1,232	329	2	1	143
	有価証券偽造	0	0	0	0	0
	印章偽造	55	28	0	0	5
汚職		31	3	0	0	2
	うち)賄賂	60	8	0	0	17
	あっせん利得処罰法	40	1	0	0	15
背任		1	0	0	0	1
		56	26	0	0	2
風俗犯		6,595	2,640	25	1	1,750
賭博		150	0	0	0	30
普通	賭博	81	0	0	0	15
常習	賭博	36	0	0	0	7
賭博	開張等	33	0	0	0	8
わいせつ		6,445	2,640	25	1	1,720
	うち)強制わいせつ	4,018	2,233	11	0	825
	うち)公然わいせつ	1,580	392	14	0	800
その他の刑法犯		27,804	9,640	178	20	3,657
	うち)占有離脱物横領	8,742	1,429	28	14	1,501
	うち)公務執行妨害	2,111	409	2	1	92
	うち)住居侵入	5,163	2,532	104	0	436
	うち)逮捕監禁	252	143	1	0	48
	うち)略取誘拐・人身売買	361	178	0	0	81
	うち)盗品等	629	51	6	5	87
	うち)器物損壊等	6,644	3,489	30	0	907

民間協力等別検挙件数

告訴・告発	自首	他機関からの引継ぎ	該当なし	主たる被疑者を特定した民間協力等	
				罪種	
1,729	1,505	253	88,188	刑法犯総数(交通業過を除く)	
18	114	22	864	凶	悪
3	60	6	160	殺	人
3	59	6	137	殺	人
0	0	0	3	嬰	児
0	0	0	9	殺	予
0	1	0	11	自	人
1	16	0	193	強	殺
0	1	0	3	強	盗
0	3	0	80	強	盗
0	1	0	10	強	盗・強
1	11	0	100	強	盗・強
1	28	5	193	放	火
13	10	11	318	放	火
137	162	145	7,342	粗	暴
0	0	0	7	凶	器
26	57	42	3,702	暴	傷
66	90	99	2,776	傷	うち)傷害
0	1	0	18	脅	恐
27	12	2	656	脅	恐
18	3	2	201	脅	恐
65	335	11	57,258	窃	盗
13	62	1	15,838	侵	入
2	48	2	6,702	乘	り
50	225	8	34,718	非	侵
841	638	13	7,222	知	能
443	583	7	6,242	詐	横
222	41	0	248	横	横
17	5	0	137	横	横
205	36	0	111	業	務
154	13	6	692	偽	造
0	0	1	59	通	貨
151	13	4	589	文	書
0	0	0	0	支	払
0	0	0	22	有	価
3	0	1	22	印	章
1	0	0	34	汚	職
0	0	0	24	うち)賄	賂
0	0	0	0	あ	っ
21	1	0	6	背	任
27	29	38	2,085	風	俗
1	2	2	115	賭	博
1	1	2	62	普	通
0	1	0	28	常	習
0	0	0	25	賭	博
26	27	36	1,970	わ	い
24	19	23	883	うち)強	制
1	6	1	366	うち)公	然
641	227	24	13,417	その他の刑法犯	
2	69	1	5,698	うち)占	有
15	1	0	1,591	うち)公	務
12	38	2	2,039	うち)住	居
3	1	2	54	うち)逮	捕
21	2	1	78	うち)略	取
0	1	0	479	うち)盜	品
196	60	0	1,962	うち)器	物

27 窃盗 手口別 主たる被疑者を特定した民間協力等 検挙件数

注 解決事件を除く。

主たる被疑者を特定した民間協力等		総数	被害者・被害関係者の協力	警備会社の協力	古物商等の申告	第三者の協力	告訴発告	自首	他機関からの引継ぎ	該当なし
手口	窃盗	140,876	68,538	3,491	267	10,911	65	335	11	57,258
	侵入	21,648	4,619	62	105	948	13	62	1	15,838
	空き巣	5,607	1,054	6	16	289	5	19	1	4,217
	忍込み	2,780	318	1	0	127	0	4	0	2,330
	居室	490	152	0	1	24	0	2	0	311
	A T M 破り	10	4	0	0	1	0	0	0	5
	金庫破り	412	156	5	0	19	1	3	0	228
	旅館荒し	65	29	0	0	11	0	1	0	24
	官公署荒し	217	12	2	0	16	0	1	0	186
	学校荒し	269	68	3	0	11	0	0	0	187
	病院荒し	191	39	1	0	3	0	0	0	148
	給油所荒し	89	8	0	0	3	0	0	0	78
	事務所荒し	1,831	425	10	5	68	1	3	0	1,319
	出店荒し	2,983	836	17	7	173	0	11	0	1,939
	工場荒し	282	88	2	16	7	0	1	0	168
	更衣室荒し	223	88	1	0	13	0	1	0	120
	倉庫荒し	2,065	523	3	28	64	3	9	0	1,435
	その他	4,134	819	11	32	119	3	7	0	3,143
乗	り物	9,152	1,402	16	49	931	2	48	2	6,702
	自動車	2,331	346	4	1	192	2	12	0	1,774
	オートバイ	1,156	197	1	7	177	0	10	0	764
	自転車	5,665	859	11	41	562	0	26	2	4,164
非	侵入	110,076	62,517	3,413	113	9,032	50	225	8	34,718
	職権	1,714	500	5	0	457	0	8	0	744
	慶弔	0	0	0	0	0	0	0	0	0
	追出し	10	6	0	0	2	0	0	0	2
	買物	257	171	1	2	15	0	1	0	67
	訪問	754	245	3	4	127	4	4	0	367
	払出	7,572	3,628	19	0	1,278	25	18	0	2,604
	A T M ねらい	2	2	0	0	0	0	0	0	0
	窓口ねらい	1	1	0	0	0	0	0	0	0
	途中ねらい	1	0	0	0	1	0	0	0	0
	室内ねらい	68	18	0	1	3	0	0	0	46
	客室ねらい	44	29	0	0	2	0	1	0	12
	病室ねらい	24	11	0	0	6	0	3	0	4
	ひったくり	401	127	2	1	147	0	1	1	122
	すり	497	152	1	0	145	1	1	0	197
	置き引き	3,223	1,227	40	1	1,219	0	10	0	726
	仮睡者ねらい	222	41	4	0	63	0	1	0	113
	車上ねらい	7,109	1,185	6	11	569	0	10	1	5,327
	部品ねらい	1,564	259	5	1	172	0	0	0	1,127
	脱衣場ねらい	185	60	1	0	50	0	1	0	73
	自動販売機ねらい	1,447	117	1	0	39	0	1	0	1,289
	色情ねらい	2,772	635	2	0	191	0	9	1	1,934
	工事場ねらい	1,657	226	0	11	54	0	2	0	1,364
	万引き	57,804	44,463	3,231	50	731	1	75	2	9,251
	職場ねらい	2,519	1,754	3	6	109	2	25	1	619
	同居ねらい	216	150	1	0	11	2	1	0	51
	さい銭ねらい	1,770	422	1	0	95	0	3	0	1,249
	その他	18,243	7,088	87	25	3,546	15	50	2	7,430

28 罪種別 主たる被疑者特定の端緒を得た係別 検挙件数

注 解決事件を除く。

罪種	主たる被疑者特定の端緒を得た係		うち) 地域係		うち) 鉄道警察隊		うち) 捜査係	
	総数	うち) 本件	うち) 本件	うち) 本件	うち) 本件	うち) 本件	うち) 本件	
刑法犯総数(交通業過を除く)	240,980	169,820	115,393	112,330	142	142	115,645	49,932
凶悪犯	3,789	3,439	1,186	1,173	0	0	2,398	2,086
殺	754	727	389	386	0	0	354	330
殺	705	685	374	373	0	0	321	302
殺	9	4	1	1	0	0	8	3
殺	19	18	9	8	0	0	9	9
強	21	20	5	4	0	0	16	16
強	1,053	955	453	447	0	0	559	474
強	14	14	3	3	0	0	11	11
強	462	426	197	194	0	0	247	216
強	30	24	3	3	0	0	27	21
強	547	491	250	247	0	0	274	226
放	613	528	195	193	0	0	406	323
強	1,369	1,229	149	147	0	0	1,079	959
粗暴犯	43,290	42,484	28,538	28,401	10	10	12,779	12,222
凶器準備集	12	11	3	3	0	0	7	6
暴傷	23,237	22,949	18,638	18,580	8	8	3,982	3,779
うち)傷害致	15,747	15,452	8,387	8,333	2	2	6,478	6,272
脅恐	57	54	11	11	0	0	45	42
脅恐	3,364	3,220	1,367	1,346	0	0	1,663	1,571
脅恐	930	852	143	139	0	0	649	594
窃盗犯	140,876	83,086	65,550	63,167	40	40	72,423	18,038
侵入	21,648	4,504	1,402	1,211	0	0	20,064	3,187
り物	9,152	5,832	5,009	4,719	10	10	3,557	739
非侵入	110,076	72,750	59,139	57,237	30	30	48,802	14,112
知能犯	18,626	11,482	2,418	2,313	44	44	14,546	8,239
詐欺	15,955	9,419	2,108	2,011	42	42	12,570	6,761
横領	1,059	971	161	160	0	0	894	807
横領	394	360	107	106	0	0	283	250
業務上横領	665	611	54	54	0	0	611	557
偽造	1,495	988	147	141	2	2	970	571
通貨偽造	177	45	7	7	0	0	170	38
文書偽造	1,232	892	131	125	1	1	735	501
支払用カード偽造	0	0	0	0	0	0	0	0
有価証券偽造	55	28	8	8	1	1	46	19
印章偽造	31	23	1	1	0	0	19	13
汚職	60	50	2	1	0	0	55	46
うち)賄賂	40	30	2	1	0	0	37	28
あっせん利得処罰	1	1	0	0	0	0	1	1
背任	56	53	0	0	0	0	56	53
風俗犯	6,595	5,631	1,642	1,597	15	15	3,436	2,685
賭博	150	128	13	13	0	0	89	67
普通賭博	81	63	6	6	0	0	52	34
常習賭博	36	36	5	5	0	0	19	19
賭博開張	33	29	2	2	0	0	18	14
わいせつ	6,445	5,503	1,629	1,584	15	15	3,347	2,618
うち)強制わいせつ	4,018	3,312	660	649	7	7	3,025	2,395
うち)公然わいせつ	1,580	1,389	901	873	8	8	314	219
その他の刑法犯	27,804	23,698	16,059	15,679	33	33	10,063	6,662
うち)占有離脱物横領	8,742	8,509	7,614	7,537	28	28	945	819
うち)公務執行妨害	2,111	2,081	1,626	1,618	1	1	345	328
うち)住居侵入	5,163	3,562	2,311	2,243	1	1	2,412	978
うち)逮捕監禁	252	236	55	55	0	0	182	166
うち)略取誘拐・人身売買	361	343	56	55	0	0	276	259
うち)盗品等	629	565	379	373	0	0	176	126
うち)器物損壊等	6,644	5,145	3,158	2,969	2	2	3,171	1,943

29 罪 種 別 被 疑 者 特 定 の

被疑者特定の 端緒を得た係 罪 種	総 数	地 域 係					
		計	交番（署所 在地）所管 区活動	駐在所所 管区活動	警ら用無 線自動車 活動	その他の 地域警察 活動	地域警 察活動 以外
刑法犯総数（交通業過を除く）	169,409	111,747	85,744	2,587	20,513	2,214	689
凶 悪	3,978	1,233	807	20	343	41	22
殺 人	785	383	216	4	148	11	4
殺 嬰 児	739	372	209	4	145	11	3
殺 人 予 備	10	0	0	0	0	0	0
自 殺 関 与	17	7	4	0	3	0	0
強 盗	19	4	3	0	0	0	1
強 盗 殺 人	1,322	509	356	3	130	15	5
強 盗 傷 人	30	6	4	0	2	0	0
強 盗 ・ 強 制 性 交 渉	697	250	180	1	62	4	3
強 盗 ・ 準 強 盗	25	3	3	0	0	0	0
放 銃	570	250	169	2	66	11	2
強 制 性 交 渉	532	183	122	7	47	6	1
粗 暴	1,339	158	113	6	18	9	12
凶 器 準 備 集 団	45,682	30,430	22,273	590	6,825	576	166
凶 器 準 備 集 団	34	3	3	0	0	0	0
暴 行	23,964	19,533	14,297	394	4,440	307	95
傷 害 致 死	17,532	9,406	6,975	158	1,979	235	59
うち) 傷 害 致 死	92	30	23	5	2	0	0
脅 迫	2,993	1,289	864	31	355	31	8
恐 喝	1,159	199	134	7	51	3	4
窃 盗	79,234	61,353	49,476	1,525	8,957	1,043	352
侵 入	4,896	1,223	876	66	220	42	19
乗 り 物 入 盗	5,860	4,700	3,118	72	1,415	84	11
非 侵 入 盗	68,478	55,430	45,482	1,387	7,322	917	322
知 能	12,534	2,353	1,656	86	403	148	60
詐 欺	10,507	2,043	1,477	67	314	134	51
横 領	937	169	106	9	41	7	6
横 領	340	104	64	6	31	1	2
業 務 上 横 領	597	65	42	3	10	6	4
偽 造	929	140	73	9	48	7	3
通 貨 偽 造	33	8	5	0	1	2	0
文 書 偽 造	861	127	67	8	46	4	2
支 払 用 カ ー ド 偽 造	0	0	0	0	0	0	0
有 価 証 券 偽 造	17	4	1	1	0	1	1
印 章 偽 造	18	1	0	0	1	0	0
汚 職	95	1	0	1	0	0	0
うち) 賄 賂	63	1	0	1	0	0	0
あ っ せ ん 利 得 処 罰 法 任	2	0	0	0	0	0	0
背 任	64	0	0	0	0	0	0
風 俗	5,432	1,559	1,121	39	312	64	23
賭 博	542	62	52	2	5	1	2
普 通 賭 博	325	33	26	0	4	1	2
常 習 賭 博	93	23	22	1	0	0	0
賭 博 開 張 等	124	6	4	1	1	0	0
わ い せ つ	4,890	1,497	1,069	37	307	63	21
うち) 強 制 わ い せ つ	3,067	618	480	11	90	30	7
うち) 公 然 わ い せ つ	1,319	836	566	22	216	25	7
そ の 他 の 刑 法 犯	22,549	14,819	10,411	327	3,673	342	66
うち) 占 有 離 脱 物 横 領	8,372	7,355	5,099	122	1,975	146	13
うち) 公 務 執 行 妨 害	1,654	1,326	883	19	383	33	8
うち) 住 居 侵 入	3,325	2,139	1,483	74	533	39	10
うち) 逮 捕 監 禁	325	73	38	1	27	7	0
うち) 略 取 誘 拐 ・ 人 身 売 買	377	63	40	1	17	3	2
うち) 盗 品 等	534	348	215	6	120	6	1
うち) 器 物 損 壊 等	4,520	2,645	2,020	72	453	76	24

端緒を得た係別検挙人員

鉄道警察隊			組織犯罪対策部門					被疑者特定の 端緒を得た係 罪種
計	警乗活動	その他の活動	計	暴力犯係	国際捜査係	薬物銃器対策係	その他の係	
130	46	84	4,596	3,244	667	101	584	刑法犯総数(交通業過を除く)
0	0	0	150	96	39	3	12	凶悪犯
0	0	0	39	32	3	2	2	殺
0	0	0	38	32	3	1	2	殺
0	0	0	0	0	0	0	0	殺
0	0	0	1	0	0	1	0	殺
0	0	0	0	0	0	0	0	殺
0	0	0	84	53	26	0	5	強
0	0	0	4	2	2	0	0	強
0	0	0	56	43	12	0	1	強
0	0	0	1	1	0	0	0	強
0	0	0	23	7	12	0	4	強
0	0	0	11	8	0	1	2	放
0	0	0	16	3	10	0	3	強
11	2	9	1,595	1,260	177	35	123	粗
0	0	0	8	8	0	0	0	凶器準備集
8	2	6	302	215	45	12	30	暴
2	0	2	626	439	111	17	59	傷
0	0	0	2	1	0	0	1	うち)傷害致
0	0	0	262	233	13	1	15	脅
1	0	1	397	365	8	5	19	恐
39	8	31	302	161	64	12	65	窃
0	0	0	13	6	3	1	3	侵入
9	0	9	10	5	1	0	4	り物
30	8	22	279	150	60	11	58	非侵入
41	30	11	1,885	1,316	239	26	304	知
39	30	9	1,707	1,212	184	21	290	詐
0	0	0	13	9	0	2	2	横
0	0	0	9	6	0	2	1	横
0	0	0	4	3	0	0	1	業務上横
2	0	2	164	95	55	3	11	偽
0	0	0	2	1	1	0	0	通
1	0	1	160	92	54	3	11	文書偽
0	0	0	0	0	0	0	0	支払用カード偽
1	0	1	0	0	0	0	0	有価証券偽
0	0	0	2	2	0	0	0	印
0	0	0	0	0	0	0	0	汚
0	0	0	0	0	0	0	0	うち)賄
0	0	0	0	0	0	0	0	あっせん利得処罰
0	0	0	1	0	0	0	1	背
11	3	8	221	131	51	6	33	風
0	0	0	180	126	23	3	28	賭
0	0	0	105	69	18	0	18	普通賭
0	0	0	22	19	0	3	0	常習賭
0	0	0	53	38	5	0	10	賭博開張等
11	3	8	41	5	28	3	5	わいせ
6	2	4	38	5	28	2	3	うち)強制わいせ
5	1	4	3	0	0	1	2	うち)公然わいせ
28	3	25	443	280	97	19	47	その他の刑法犯
25	2	23	11	4	4	2	1	うち)占有離脱物横領
1	1	0	18	12	3	1	2	うち)公務執行妨害
0	0	0	39	22	8	2	7	うち)住居侵入
0	0	0	95	73	14	0	8	うち)逮捕監禁
0	0	0	36	19	16	0	1	うち)略取誘拐・人身売買
0	0	0	12	9	1	1	1	うち)盗品等
2	0	2	67	43	15	4	5	うち)器物損壊等

29 罪 種 別 被 疑 者 特 定 の

罪 種	被疑者特定の 端緒を得た係	刑 事 部 門					計
		強行犯係	盗犯係	知能犯係	鑑識係	その他の 係	
刑法犯総数(交通業過を除く)		45,186	18,784	14,738	7,888	273	3,503
凶 悪	犯	2,357	2,171	45	7	6	128
殺 人	人	354	324	7	3	1	19
殺 嬰 児	人	322	296	6	3	1	16
殺 人 予 備	人	9	8	1	0	0	0
自 殺 関 与	人	8	6	0	0	0	2
強 盗	盗	15	14	0	0	0	1
強 盗 殺 傷	盗	664	600	29	2	2	31
強 盗 殺 傷	盗	20	18	0	0	0	2
強 盗 ・ 強 制 性 交 渉	盗	363	328	16	2	0	17
強 盗 ・ 準 強 制 性 交 渉	盗	21	21	0	0	0	0
放 火	放	260	233	13	0	2	12
放 火	放	325	292	4	1	0	28
強 制 性 交 渉	強	1,014	955	5	1	3	50
粗 暴	犯	11,496	9,835	223	122	26	1,290
凶 器 準 備 集 団	凶	0	0	0	0	0	0
暴 行 害 害	暴	3,493	2,955	94	42	12	390
傷 害 致 死	傷	6,426	5,508	110	51	10	747
う ち) 傷 害 致 死	う	60	56	0	0	0	4
脅 迫 喝 返	脅	1,180	1,053	15	21	4	87
脅 迫 喝 返	脅	397	319	4	8	0	66
窃 盗	犯	15,756	579	13,618	439	143	977
侵 入	侵	3,578	148	3,248	8	30	144
乗 り 物 盗 竊	乗	704	31	611	8	11	43
非 法 侵 入 盗 竊	非	11,474	400	9,759	423	102	790
知 能	犯	7,252	73	100	6,640	39	400
詐 欺	詐	5,985	43	74	5,491	37	340
横 領	横	751	6	23	697	0	25
横 領	横	223	4	15	194	0	10
横 業 務 上 横 領	横	528	2	8	503	0	15
偽 造	偽	363	5	1	334	2	21
通 貨 偽 造	通	23	0	0	22	0	1
文 書 偽 造	文	319	4	1	293	1	20
支 払 用 カ ー ド 偽 造	支	0	0	0	0	0	0
有 価 証 券 偽 造	有	12	0	0	12	0	0
印 章 偽 造	印	9	1	0	7	1	0
汚 職	汚	88	19	1	57	0	11
う ち) 賄 賂	う	58	0	0	56	0	2
あ っ せ ん 利 得 処 罰 法 任	あ	2	0	0	2	0	0
背 任	背	63	0	1	59	0	3
風 俗	犯	2,420	2,254	12	21	15	118
賭 博	賭	48	5	0	19	0	24
普 通 賭 博	普	48	5	0	19	0	24
常 習 賭 博	常	0	0	0	0	0	0
賭 博 開 張 等	賭	0	0	0	0	0	0
わ い せ つ	わ	2,372	2,249	12	2	15	94
う ち) 強 制 わ い せ つ	う	2,169	2,065	8	2	13	81
う ち) 公 然 わ い せ つ	う	196	178	3	0	2	13
そ の 他 の 刑 法 犯	犯	5,905	3,872	740	659	44	590
う ち) 占 有 離 脱 物 横 領	う	836	21	402	339	4	70
う ち) 公 務 執 行 妨 害	う	214	136	3	53	1	21
う ち) 住 居 侵 入	う	744	521	129	8	20	66
う ち) 逮 捕 監 禁	う	147	122	2	0	0	23
う ち) 略 取 誘 拐 ・ 人 身 売 買	う	248	240	1	2	0	5
う ち) 盗 品 等	う	110	4	97	6	0	3
う ち) 器 物 損 壊 等	う	1,607	1,271	47	26	16	247

端緒を得た係別 検挙人員 (つづき)

生活安全部門							警備・公安係	交通部門の係	その他の係	被疑者特定の 端緒を得た係	罪種
計	防犯・生活安全係	少年係	福祉犯係	保安係	サイバー犯罪捜査担当係	その他の係					
6,606	879	3,993	20	926	231	557	125	577	442	刑法犯総数(交通業過を除く)	
227	15	205	2	1	0	4	1	3	7	凶悪	犯人
6	2	4	0	0	0	0	0	2	1	殺	殺人
4	0	4	0	0	0	0	0	2	1	殺	殺人
1	1	0	0	0	0	0	0	0	0	殺	殺人
1	1	0	0	0	0	0	0	0	0	殺	殺人
0	0	0	0	0	0	0	0	0	0	殺	殺人
61	0	59	2	0	0	0	0	0	4	強	強盗
0	0	0	0	0	0	0	0	0	0	強	強盗
27	0	27	0	0	0	0	0	0	1	強	強盗
0	0	0	0	0	0	0	0	0	0	強	強盗
34	0	32	2	0	0	0	0	0	3	強	強盗
11	1	10	0	0	0	0	1	1	0	放	放火
149	12	132	0	1	0	4	0	0	2	放	放火
2,027	368	1,450	6	92	5	106	12	40	71	粗暴	犯行
23	0	23	0	0	0	0	0	0	0	凶	凶器
583	156	337	2	36	1	51	3	10	32	暴	暴行
1,012	122	828	1	30	0	31	3	26	31	傷	傷害
0	0	0	0	0	0	0	0	0	0	うち	うち
244	80	118	3	20	2	21	6	4	8	脅	脅迫
165	10	144	0	6	2	3	0	0	0	恐	脅迫
1,553	95	1,373	3	17	25	40	4	40	187	窃盗	犯行
76	9	66	0	1	0	0	0	1	5	侵	侵入
370	14	344	2	1	0	9	2	18	47	乗	乗入
1,107	72	963	1	15	25	31	2	21	135	非	非侵入
652	74	163	0	162	140	113	54	241	56	知能	犯行
489	53	142	0	109	83	102	35	158	51	詐	詐欺
4	0	4	0	0	0	0	0	0	0	横	横領
4	0	4	0	0	0	0	0	0	0	横	横領
0	0	0	0	0	0	0	0	0	0	業	業務
159	21	17	0	53	57	11	19	79	3	偽	偽造
0	0	0	0	0	0	0	0	0	0	通	通文
158	21	17	0	53	57	10	19	74	3	文	文書
0	0	0	0	0	0	0	0	0	0	支	支用
0	0	0	0	0	0	0	0	0	0	有	有価
1	0	0	0	0	0	1	0	5	0	印	印章
0	0	0	0	0	0	0	0	4	2	汚	汚職
0	0	0	0	0	0	0	0	4	0	うち	うち
0	0	0	0	0	0	0	0	0	0	あ	あつせん
0	0	0	0	0	0	0	0	0	0	背	背任
1,167	112	229	6	568	47	205	1	3	50	風俗	犯行
241	15	0	0	156	0	70	0	0	11	賭	賭博
131	8	0	0	86	0	37	0	0	8	普	普賭
48	0	0	0	27	0	21	0	0	0	常	常賭
62	7	0	0	43	0	12	0	0	3	賭	賭博
926	97	229	6	412	47	135	1	3	39	わ	わいせつ
211	21	167	3	11	0	9	1	1	23	うち	うち
264	45	26	1	139	0	53	0	2	13	うち	うち
980	215	573	3	86	14	89	53	250	71	その他	その他
111	4	103	1	1	0	2	1	8	25	うち	うち
30	7	17	0	1	0	5	5	49	11	うち	うち
375	103	184	0	36	3	49	10	5	13	うち	うち
10	4	4	0	1	0	1	0	0	0	うち	うち
30	5	23	1	0	0	1	0	0	0	うち	うち
60	1	59	0	0	0	0	0	2	2	うち	うち
175	30	130	0	5	0	10	5	9	10	うち	うち

30 窃盗手口別被疑者特定の

手口	被疑者特定の 端緒を得た係	総数	地域係					
			計	交番(署所 在地)所管 区活動	駐在所所管 区活動	警ら用無線 自動車活動	その他の地 域警察活動	地域警察活 動以外
窃盗総数		79,234	61,353	49,476	1,525	8,957	1,043	352
侵入盗		4,896	1,223	876	66	220	42	19
空き巣		1,224	247	187	14	37	6	3
忍込み		344	83	60	4	17	2	0
居空		179	62	42	3	17	0	0
A T M 破り		3	0	0	0	0	0	0
金庫破り		179	22	15	1	5	0	1
旅館荒し		43	13	10	1	2	0	0
官公署荒し		26	10	6	0	2	1	1
学校荒し		79	27	15	0	10	2	0
病院荒し		45	9	7	0	2	0	0
給油所荒し		12	3	3	0	0	0	0
事務所荒し		445	105	75	10	13	4	3
出店荒し		662	144	105	3	30	4	2
工場荒し		83	24	16	1	5	2	0
更衣室荒し		98	27	22	0	3	2	0
倉庫荒し		614	169	126	14	21	6	2
その他の他		860	278	187	15	56	13	7
乗り物盗		5,860	4,700	3,118	72	1,415	84	11
自動車盗		625	202	106	12	75	8	1
オートバイ盗		720	415	265	7	129	11	3
自転車盗		4,515	4,083	2,747	53	1,211	65	7
非侵入盗		68,478	55,430	45,482	1,387	7,322	917	322
職権盗		415	72	40	4	22	3	3
慶弔盗		0	0	0	0	0	0	0
追出し盗		8	1	1	0	0	0	0
買物盗		145	68	58	1	9	0	0
訪問盗		267	68	50	5	11	1	1
払出盗		314	55	38	2	13	1	1
A T M ねらい		1	0	0	0	0	0	0
窓口ねらい		1	1	0	1	0	0	0
途中ねらい		1	1	1	0	0	0	0
室内ねらい		16	7	6	0	1	0	0
客室ねらい		33	17	14	1	2	0	0
病室ねらい		17	7	4	1	1	1	0
ひったくり		216	60	35	0	21	4	0
すり		345	138	126	2	6	3	1
置き引き		2,733	2,025	1,691	57	200	53	24
仮睡者ねらい		113	63	51	0	8	4	0
車上ねらい		1,138	592	453	20	103	11	5
部品ねらい		417	230	175	5	46	4	0
脱衣場ねらい		101	54	48	2	3	1	0
自動販売機ねらい		114	59	47	3	8	1	0
色情ねらい		531	258	182	16	53	5	2
工事場ねらい		210	89	60	9	16	4	0
万引き		45,826	40,345	34,109	735	4,665	621	215
職場ねらい		1,980	997	834	35	88	27	13
同居ねらい		204	79	66	3	6	3	1
さい銭ねらい		456	352	214	30	97	9	2
その他の他		12,876	9,792	7,179	455	1,943	161	54

端 緒 を 得 た 係 別 検 挙 人 員

鉄 道 警 察 隊			組 織 犯 罪 対 策 部 門					被疑者特定の 端緒を得た係
計	警乗活動	その他の活動	計	暴力犯係	国際捜査 係	薬物銃器 対策係	その他の 係	
39	8	31	302	161	64	12	65	手 口
0	0	0	13	6	3	1	3	窃 盗 総 数
0	0	0	2	1	0	0	1	侵 入 盗
0	0	0	2	2	0	0	0	空 き 巢
0	0	0	1	0	1	0	0	忍 込 み
0	0	0	0	0	0	0	0	居 空 き
0	0	0	0	0	0	0	0	A T M 破 り
0	0	0	0	0	0	0	0	金 庫 破 り
0	0	0	0	0	0	0	0	旅 館 荒 し
0	0	0	0	0	0	0	0	官 公 署 荒 し
0	0	0	0	0	0	0	0	学 校 荒 し
0	0	0	0	0	0	0	0	病 院 荒 し
0	0	0	0	0	0	0	0	給 油 所 荒 し
0	0	0	2	0	0	0	0	事 務 所 荒 し
0	0	0	1	0	0	1	0	出 店 荒 し
0	0	0	0	0	0	0	0	工 場 荒 し
0	0	0	0	0	0	0	0	更 衣 室 荒 し
0	0	0	2	0	2	0	0	倉 庫 荒 し
0	0	0	3	3	0	0	0	そ の 他
9	0	9	10	5	1	0	4	乗 り 物 盗
0	0	0	6	4	1	0	1	自 動 車 盗
0	0	0	2	0	0	0	2	才 一 ト バ イ
9	0	9	2	1	0	0	1	自 転 車 盗
30	8	22	279	150	60	11	58	非 侵 入 盗
1	0	1	108	66	5	1	36	職 権 盗
0	0	0	0	0	0	0	0	慶 弔 盗
0	0	0	0	0	0	0	0	追 出 し 盗
0	0	0	0	0	0	0	0	買 物 盗
0	0	0	26	18	1	0	7	訪 問 盗
0	0	0	22	11	9	0	2	払 出 盗
0	0	0	0	0	0	0	0	A T M ね ら い
0	0	0	0	0	0	0	0	窓 口 ね ら い
0	0	0	0	0	0	0	0	途 中 ね ら い
0	0	0	0	0	0	0	0	室 内 ね ら い
0	0	0	0	0	0	0	0	客 室 ね ら い
0	0	0	0	0	0	0	0	病 室 ね ら い
1	1	0	0	0	0	0	0	ひ っ た く り
5	3	2	4	1	3	0	0	す り
9	4	5	3	1	1	0	1	置 引 き
0	0	0	0	0	0	0	0	仮 睡 者 ね ら い
1	0	1	1	1	0	0	0	車 上 ね ら い
1	0	1	4	3	1	0	0	部 品 ね ら い
0	0	0	0	0	0	0	0	脱 衣 場 ね ら い
0	0	0	0	0	0	0	0	自 動 販 売 機 ね ら い
0	0	0	0	0	0	0	0	色 情 ね ら い
0	0	0	0	0	0	0	0	工 事 場 ね ら い
6	0	6	44	19	18	4	3	万 引 き
0	0	0	9	4	3	0	2	職 場 ね ら い
0	0	0	0	0	0	0	0	同 居 ね ら い
0	0	0	0	0	0	0	0	さ い 銭 ね ら い
6	0	6	58	26	19	6	7	そ の 他

30 窃盗手口別被疑者特定の

被疑者特定の 端緒を得た係		刑 事 部 門					
		計	強行犯係	盗犯係	知能犯係	鑑識係	その他の係
手 口							
窃 盗 総 数		15,756	579	13,618	439	143	977
侵 入 盗		3,578	148	3,248	8	30	144
空 巣		949	52	858	2	9	28
忍 込		239	9	216	0	6	8
居 空		113	5	97	3	0	8
A T M 破		3	1	1	0	0	1
金 庫 破		155	5	147	0	0	3
旅 館 荒		30	1	27	0	0	2
官 公 署 荒		15	2	12	0	0	1
学 校 荒		49	2	45	0	1	1
病 院 荒		36	2	32	1	0	1
給 油 所 荒		9	0	9	0	0	0
事 務 所 荒		335	7	315	2	4	7
出 店 荒		509	17	475	0	2	15
工 場 荒		58	2	53	0	0	3
更 衣 室 荒		66	3	61	0	0	2
倉 庫 荒		442	21	385	0	0	36
そ の 他		570	19	515	0	8	28
乗 り 物 盗		704	31	611	8	11	43
自 動 車 盗		406	16	362	5	3	20
オ ー ト バ イ		85	2	74	0	7	2
自 転 車 盗		213	13	175	3	1	21
非 侵 入 盗		11,474	400	9,759	423	102	790
職 権		224	2	4	180	2	36
慶 弔		0	0	0	0	0	0
追 出 し		6	0	6	0	0	0
買 物		69	1	66	0	2	0
訪 問		166	4	87	56	1	18
払 出		213	13	118	62	0	20
A T M ね ら い		1	0	1	0	0	0
窓 口 ね ら い		0	0	0	0	0	0
途 中 ね ら い		0	0	0	0	0	0
室 内 ね ら い		9	1	8	0	0	0
客 室 ね ら い		15	0	14	0	0	1
病 室 ね ら い		10	1	9	0	0	0
ひ っ た く り		132	4	119	1	0	8
す り		183	4	170	1	0	8
置 引 き		666	35	567	7	5	52
仮 睡 者 ね ら い		44	1	38	2	0	3
車 上 ね ら い		478	15	422	3	5	33
部 品 ね ら い		102	5	91	1	0	5
脱 衣 場 ね ら い		42	2	40	0	0	0
自 動 販 売 機 ね ら い		43	2	36	0	2	3
色 情 ね ら い		248	12	215	1	4	16
工 事 場 ね ら い		120	2	110	0	0	8
万 引 き		4,782	133	4,263	21	56	309
職 場 ね ら い		911	38	793	25	5	50
同 居 ね ら い		115	11	96	1	0	7
さ い 銭 ね ら い		100	4	79	0	2	15
そ の 他		2,795	110	2,407	62	18	198

端緒を得た係別検挙人員（つづき）

計	生活安全部門						警備・公安係	交通部門の係	その他の係	被疑者特定の端緒を得た係
	防犯・生活安全係	少年係	福祉犯係	保安係	サイバー犯罪捜査担当係	その他の係				
1,553	95	1,373	3	17	25	40	4	40	187	手口
76	9	66	0	1	0	0	0	1	5	窃盗総数
25	6	18	0	1	0	0	0	0	1	侵入盗
20	0	20	0	0	0	0	0	0	0	空き巣
3	0	3	0	0	0	0	0	0	0	忍込
0	0	0	0	0	0	0	0	0	0	居室空
2	0	2	0	0	0	0	0	0	0	A T M 破
0	0	0	0	0	0	0	0	0	0	金庫破
1	0	1	0	0	0	0	0	0	0	旅館荒
3	0	3	0	0	0	0	0	0	0	官公署荒
0	0	0	0	0	0	0	0	0	0	学校荒
0	0	0	0	0	0	0	0	0	0	病院荒
3	0	3	0	0	0	0	0	0	0	給油所荒
8	2	6	0	0	0	0	0	0	0	事務所荒
0	0	0	0	0	0	0	0	0	0	出店荒
5	1	4	0	0	0	0	0	0	0	工場荒
1	0	1	0	0	0	0	0	0	0	更衣室荒
5	0	5	0	0	0	0	0	0	1	倉庫荒
370	14	344	2	1	0	9	2	18	47	乗り物盗
6	1	5	0	0	0	0	0	2	3	自動車盗
195	7	182	2	1	0	3	2	14	7	オートバイ盗
169	6	157	0	0	0	6	0	2	37	自転車盗
1,107	72	963	1	15	25	31	2	21	135	非侵入盗
5	1	4	0	0	0	0	0	1	4	職権盗
0	0	0	0	0	0	0	0	0	0	慶弔盗
1	0	1	0	0	0	0	0	0	0	追出し盗
8	0	8	0	0	0	0	0	0	0	買物盗
5	0	5	0	0	0	0	0	0	2	訪問盗
23	3	12	0	2	2	4	0	0	1	払出盗
0	0	0	0	0	0	0	0	0	0	A T M ねらい
0	0	0	0	0	0	0	0	0	0	窓口ねらい
0	0	0	0	0	0	0	0	0	0	途中ねらい
0	0	0	0	0	0	0	0	0	0	室内ねらい
0	0	0	0	0	0	0	0	1	0	客室ねらい
0	0	0	0	0	0	0	0	0	0	病室ねらい
17	0	16	0	1	0	0	0	0	6	ひったくり
13	0	12	0	1	0	0	0	0	2	すり
26	3	23	0	0	0	0	0	0	4	置引
5	0	5	0	0	0	0	0	0	1	仮睡者ねらい
22	1	18	0	1	0	2	0	0	44	車上ねらい
56	0	56	0	0	0	0	0	7	17	部品ねらい
5	0	5	0	0	0	0	0	0	0	脱衣場ねらい
10	0	10	0	0	0	0	0	2	0	自動販売機ねらい
21	2	17	0	0	0	2	0	1	3	色情ねらい
1	0	1	0	0	0	0	0	0	0	工事場ねらい
608	38	552	1	4	0	13	1	5	35	万引
62	8	50	0	1	0	3	1	0	0	職場ねらい
10	2	7	0	0	0	1	0	0	0	同居ねらい
1	1	0	0	0	0	0	0	2	1	さい銭ねらい
208	13	161	0	5	23	6	0	2	15	その他の

31 罪 種 別 身 柄 措 置 別

罪 種	身柄措置 送 致	総 数	現 行 犯 逮 捕 注 1)						緊	
			計	身柄付送致		書類送致(付)		少年 簡易 送致		微罪 処分
				うち) 簡易書式	うち) 簡易書式	うち) 簡易書式	うち) 簡易書式			
刑法犯総数(交通業過を除く)		169,409	22,865	18,807	205	3,841	361	7	210	2,550
凶 悪 犯		3,978	692	673	0	19	0	0	0	258
殺 人		785	276	273	0	3	0	0	0	100
殺 嬰 児		739	267	265	0	2	0	0	0	100
殺 人 予 備		10	0	0	0	0	0	0	0	0
殺 人 関 与		17	9	8	0	1	0	0	0	0
強 盗		19	0	0	0	0	0	0	0	0
強 盗 殺 人		1,322	325	317	0	8	0	0	0	88
強 盗 傷 人		30	0	0	0	0	0	0	0	1
強 盗 ・ 強 制 性 交 渉		697	150	148	0	2	0	0	0	38
強 盗 ・ 準 強 盗		25	1	1	0	0	0	0	0	2
強 盗 ・ 強 制 性 交 渉		570	174	168	0	6	0	0	0	47
放 火		532	75	69	0	6	0	0	0	38
強 制 性 交 渉		1,339	16	14	0	2	0	0	0	32
粗 暴 犯 合 行 害 死 迫 喝		45,682	8,982	7,225	76	1,702	134	3	52	571
凶 器 準 備 集 団		34	0	0	0	0	0	0	0	0
暴 行		23,964	4,217	3,233	42	929	105	3	52	8
傷 害 致 死		17,532	4,030	3,352	34	678	29	0	0	480
う ち) 傷 害 致 死		92	2	1	0	1	0	0	0	4
脅 迫		2,993	700	605	0	95	0	0	0	68
恐 喝		1,159	35	35	0	0	0	0	0	15
窃 盗 犯		79,234	7,451	6,191	127	1,106	223	2	152	1,191
侵 入 盗 竊		4,896	554	489	0	65	0	0	0	174
乗 り 物 盗 竊		5,860	77	57	1	16	1	1	3	128
非 法 入 入 盗 竊		68,478	6,820	5,645	126	1,025	222	1	149	889
知 能 犯		12,534	980	915	1	62	4	0	3	152
詐 欺		10,507	958	897	1	58	4	0	3	147
横 領		937	0	0	0	0	0	0	0	2
横 業 務 上 横 領		340	0	0	0	0	0	0	0	1
偽 造		597	0	0	0	0	0	0	0	1
偽 造 通 貨		929	22	18	0	4	0	0	0	3
偽 造 文 書		33	4	4	0	0	0	0	0	0
偽 造 カ ー ド		861	15	11	0	4	0	0	0	3
偽 造 有 価 証 券		0	0	0	0	0	0	0	0	0
偽 造 印 章		17	2	2	0	0	0	0	0	0
汚 職		18	1	1	0	0	0	0	0	0
う ち) 賄 賂		95	0	0	0	0	0	0	0	0
あ つ せ ん 利 得 処 罰 法		63	0	0	0	0	0	0	0	0
背 任		2	0	0	0	0	0	0	0	0
風 俗 犯		64	0	0	0	0	0	0	0	0
賭 博		5,432	727	493	0	234	0	0	0	103
普 通 賭 博		542	225	95	0	130	0	0	0	0
普 常 習 賭 博		325	121	12	0	109	0	0	0	0
賭 博 開 張 等		93	38	36	0	2	0	0	0	0
わ い せ つ		124	66	47	0	19	0	0	0	0
う ち) 強 制 わ い せ つ		4,890	502	398	0	104	0	0	0	103
う ち) 公 然 わ い せ つ		3,067	166	161	0	5	0	0	0	103
そ の 他 の 刑 法 犯		1,319	321	231	0	90	0	0	0	0
う ち) 占 有 離 脱 物 横 領		22,549	4,033	3,310	1	718	0	2	3	275
う ち) 公 務 執 行 妨 害		8,372	12	6	0	3	0	0	3	0
う ち) 住 居 侵 入		1,654	1,361	1,143	0	217	0	1	0	8
う ち) 逮 捕 監 禁		3,325	1,139	922	0	216	0	1	0	82
う ち) 略 取 誘 拐 ・ 人 身 売 買		325	61	59	0	2	0	0	0	8
う ち) 盗 品 等		377	65	60	0	5	0	0	0	8
う ち) 器 物 損 壊 等		534	34	33	1	1	0	0	0	5
		4,520	1,133	901	0	232	0	0	0	133

注1 「現行犯逮捕」には、特別司法警察職員及び常人による逮捕を含む。

送 致 別 検 挙 人 員

急 逮 捕		通 常 逮 捕			身 柄 不 拘 束		注 2)		身 柄 措 置		送 致 罪 種
身 柄 付 送 致	書 類 送 致 (付)	計	身 柄 付 送 致	書 類 送 致 (付)	計	書 類 送 致 (付)		少 年 簡 易 送 致	微 罪 処 分		
						うち) 簡 易 書 式					
2,404	146	32,133	31,020	1,113	111,861	61,718	17,996	2,775	47,368	刑 法 犯 総 数 (交 通 業 過 を 除 く)	
253	5	2,402	2,374	28	626	626	0	0	0	凶 悪 犯	
99	1	385	379	6	24	24	0	0	0	殺 人	
99	1	356	350	6	16	16	0	0	0	殺 人	
0	0	10	10	0	0	0	0	0	0	嬰 児 殺 害	
0	0	8	8	0	0	0	0	0	0	殺 人 予 備	
0	0	11	11	0	8	8	0	0	0	自 殺 関 与	
85	3	866	862	4	43	43	0	0	0	強 盗	
1	0	29	29	0	0	0	0	0	0	強 盗 殺 傷	
37	1	493	491	2	16	16	0	0	0	強 盗 殺 傷	
2	0	21	21	0	1	1	0	0	0	強 盗 ・ 強 制 性 交 渉	
45	2	323	321	2	26	26	0	0	0	強 盗 ・ 準 強 盗	
37	1	350	345	5	69	69	0	0	0	放 銃	
32	0	801	788	13	490	490	0	0	0	強 制 性 交 渉	
528	43	8,819	8,483	336	27,310	15,587	3,590	166	11,557	粗 暴 犯	
0	0	25	25	0	9	9	0	0	0	凶 器 準 備 集 団	
7	1	1,736	1,629	107	18,003	6,310	2,272	161	11,532	暴 行 害 死 迫 喝	
441	39	4,785	4,614	171	8,237	8,212	1,318	0	25	うち) 傷 害 致 死 迫 喝	
4	0	74	74	0	12	12	0	0	0	脅 恐	
65	3	1,428	1,382	46	797	792	0	5	0	脅 恐	
15	0	845	833	12	264	264	0	0	0	脅 恐	
1,130	61	10,176	9,736	440	60,416	27,651	12,603	1,874	30,891	窃 盗 犯	
164	10	2,860	2,783	77	1,308	1,290	10	1	17	侵 入 盗 竊	
120	8	688	667	21	4,967	2,774	625	613	1,580	乗 り 物 盗 竊	
846	43	6,628	6,286	342	54,141	23,587	11,968	1,260	29,294	非 侵 入 盗 竊	
146	6	5,117	5,022	95	6,285	5,470	60	27	788	知 能 犯	
141	6	4,367	4,289	78	5,035	4,282	49	27	726	詐 欺	
2	0	361	358	3	574	512	11	0	62	横 領	
1	0	124	123	1	215	156	8	0	59	横 領	
1	0	237	235	2	359	356	3	0	3	横 領 上 横 領	
3	0	317	304	13	587	587	0	0	0	偽 造	
0	0	8	8	0	21	21	0	0	0	偽 造	
3	0	301	289	12	542	542	0	0	0	通 貨 偽 造	
0	0	0	0	0	0	0	0	0	0	文 書 偽 造	
0	0	4	4	0	11	11	0	0	0	支 払 用 カ ー ド 偽 造	
0	0	4	3	1	13	13	0	0	0	有 価 証 券 偽 造	
0	0	47	47	0	48	48	0	0	0	印 章 偽 造	
0	0	45	45	0	18	18	0	0	0	汚 職	
0	0	2	2	0	0	0	0	0	0	うち) 賄 賂 法 処 罰	
0	0	23	22	1	41	41	0	0	0	あ っ せ ん 利 得 処 罰	
100	3	2,154	2,089	65	2,448	2,427	0	2	19	背 任 犯	
0	0	77	75	2	240	221	0	0	19	風 俗 犯	
0	0	8	8	0	196	177	0	0	19	賭 博	
0	0	38	38	0	17	17	0	0	0	普 通 賭 博	
0	0	31	29	2	27	27	0	0	0	常 習 賭 博	
0	0	31	29	2	27	27	0	0	0	賭 博 開 張 等	
100	3	2,077	2,014	63	2,208	2,206	0	2	0	わ い せ つ	
100	3	1,801	1,770	31	997	997	0	0	0	うち) 強 制 わ い せ つ	
0	0	250	220	30	748	746	0	2	0	うち) 公 然 わ い せ つ	
247	28	3,465	3,316	149	14,776	9,957	1,743	706	4,113	そ の 他 の 刑 法 犯	
0	0	318	304	14	8,042	3,505	1,740	566	3,971	うち) 占 有 離 脱 物 横 領	
6	2	160	154	6	125	125	0	0	0	うち) 公 務 執 行 妨 害	
72	10	611	584	27	1,493	1,396	0	97	0	うち) 住 居 侵 入	
8	0	218	216	2	38	38	0	0	0	うち) 逮 捕 監 禁	
8	0	215	213	2	89	89	0	0	0	うち) 略 取 誘 拐 ・ 人 身 売 買	
4	1	92	89	3	403	223	3	38	142	うち) 盗 品 等	
119	14	1,025	959	66	2,229	2,227	0	2	0	うち) 器 物 損 壊 等	

2 「身柄不拘束」とは、終始身柄を拘束しなかったものをいう。

32 窃盗手口別身柄措置別

手口	身柄措置 送致	総数	現行犯逮捕(注1)						緊 計	
			計	身柄付送致		書類送致(付)		少年 簡易 送致		微罪処 分
				うち) 簡易書式	うち) 簡易書式	うち) 簡易書式	うち) 簡易書式			
窃盗総数		79,234	7,451	6,191	127	1,106	223	2	152	1,191
侵入盗		4,896	554	489	0	65	0	0	0	174
空き巣		1,224	98	84	0	14	0	0	0	32
忍込		344	41	37	0	4	0	0	0	11
居空		179	28	23	0	5	0	0	0	11
ATM破り		3	1	1	0	0	0	0	0	0
金庫破り		179	8	6	0	2	0	0	0	6
旅館荒し		43	2	0	0	2	0	0	0	5
官公署荒し		26	4	3	0	1	0	0	0	0
学校荒し		79	17	14	0	3	0	0	0	2
病院荒し		45	5	5	0	0	0	0	0	1
給油所荒し		12	0	0	0	0	0	0	0	0
事務所荒し		445	41	41	0	0	0	0	0	11
出店荒し		662	71	65	0	6	0	0	0	21
工場荒し		83	16	14	0	2	0	0	0	1
更衣室荒し		98	8	7	0	1	0	0	0	6
倉庫荒し		614	58	49	0	9	0	0	0	27
その他の		860	156	140	0	16	0	0	0	40
乗り物盗		5,860	77	57	1	16	1	1	3	128
自動車盗		625	28	23	0	5	0	0	0	73
オートバイ盗		720	5	4	0	1	0	0	0	9
自転車盗		4,515	44	30	1	10	1	1	3	46
非侵入盗		68,478	6,820	5,645	126	1,025	222	1	149	889
職権盗		415	19	18	0	1	0	0	0	44
慶弔盗		0	0	0	0	0	0	0	0	0
追出し盗		8	0	0	0	0	0	0	0	0
買物盗		145	15	13	0	2	0	0	0	5
訪問盗		267	4	4	0	0	0	0	0	14
払出盗		314	2	1	0	1	0	0	0	2
ATMねらい		1	0	0	0	0	0	0	0	0
窓口ねらい		1	0	0	0	0	0	0	0	0
途中ねらい		1	0	0	0	0	0	0	0	0
室内ねらい		16	0	0	0	0	0	0	0	0
客室ねらい		33	0	0	0	0	0	0	0	0
病室ねらい		17	0	0	0	0	0	0	0	0
ひったくり		216	28	25	0	3	0	0	0	18
すり		345	87	83	3	4	0	0	0	14
引き		2,733	63	53	2	9	1	0	1	34
仮睡者ねらい		113	23	22	0	1	0	0	0	5
車上ねらい		1,138	149	132	0	17	1	0	0	58
部品ねらい		417	16	11	0	4	0	0	1	9
脱衣場ねらい		101	5	5	0	0	0	0	0	4
自動販売機ねらい		114	12	12	0	0	0	0	0	4
色情ねらい		531	92	80	0	12	1	0	0	28
工事場ねらい		210	18	15	0	3	1	0	0	8
万引き		45,826	5,853	4,808	117	910	207	1	134	479
職場ねらい		1,980	18	15	0	1	0	0	2	15
同居ねらい		204	0	0	0	0	0	0	0	2
さい銭ねらい		456	167	149	1	18	1	0	0	23
その他の		12,876	249	199	3	39	10	0	11	123

注1 「現行犯逮捕」には、特別司法警察職員及び常人による逮捕を含む。

送 致 別 検 挙 人 員

急 速 捕		通 常 速 捕		身 柄 不 拘 束		注 2)		身 柄 措 置		送 致 手 口
身 柄 付 送 致	書 類 送 致 (付)	計	身 柄 付 送 致	書 類 送 致 (付)	計	書 類 送 致 (付)		少 年 簡 易 送 致	微 罪 処 分	
						うち	簡 易 書 式			
1,130	61	10,176	9,736	440	60,416	27,651	12,603	1,874	30,891	窃 盗 総 数
164	10	2,860	2,783	77	1,308	1,290	10	1	17	侵 入 盗
28	4	750	723	27	344	341	3	0	3	空 き 巢
11	0	229	222	7	63	61	0	1	1	忍 込 み
10	1	93	90	3	47	46	0	0	1	居 空 き
0	0	2	2	0	0	0	0	0	0	A T M 破
6	0	128	127	1	37	37	0	0	0	金 庫 破
5	0	22	22	0	14	14	1	0	0	旅 館 荒
0	0	13	12	1	9	9	0	0	0	官 公 署 荒
2	0	28	26	2	32	32	0	0	0	学 校 荒
1	0	30	29	1	9	9	0	0	0	病 院 荒
0	0	10	10	0	2	2	0	0	0	給 油 所 荒
11	0	271	267	4	122	121	0	0	1	事 務 所 荒
21	0	409	397	12	161	160	1	0	1	出 店 荒
1	0	47	47	0	19	18	0	0	1	工 場 荒
5	1	40	40	0	44	44	0	0	0	更 衣 室 荒
24	3	332	323	9	197	193	1	0	4	倉 庫 荒
39	1	456	446	10	208	203	4	0	5	そ の 他
120	8	688	667	21	4,967	2,774	625	613	1,580	乗 り 物 盗
67	6	346	339	7	178	178	0	0	0	自 動 車 盗
8	1	125	121	4	581	579	9	1	1	オ ー ト バ イ
45	1	217	207	10	4,208	2,017	616	612	1,579	自 転 車 盗
846	43	6,628	6,286	342	54,141	23,587	11,968	1,260	29,294	非 侵 入 盗
43	1	325	323	2	27	27	0	0	0	職 権 盗
0	0	0	0	0	0	0	0	0	0	慶 弔 盗
0	0	8	7	1	0	0	0	0	0	追 出 し 盗
5	0	59	56	3	66	55	3	0	11	買 物 盗
14	0	130	126	4	119	99	7	2	18	訪 問 盗
2	0	196	191	5	114	104	2	0	10	払 出 盗
0	0	1	0	1	0	0	0	0	0	A T M ね ら
0	0	0	0	0	1	1	0	0	0	窓 口 ね ら
0	0	1	1	0	0	0	0	0	0	途 中 ね ら
0	0	6	6	0	10	6	2	0	4	室 内 ね ら
0	0	7	5	2	26	7	0	1	18	客 室 ね ら
0	0	4	3	1	13	9	2	0	4	病 室 ね ら
17	1	135	132	3	35	34	0	0	1	ひ っ た く り
14	0	150	144	6	94	88	5	0	6	す 引 き
32	2	204	191	13	2,432	1,288	641	21	1,123	置 引 き
5	0	42	40	2	43	38	2	0	5	仮 睡 者 ね ら
55	3	399	376	23	532	392	100	8	132	車 上 ね ら
9	0	86	83	3	306	230	21	19	57	部 品 ね ら
4	0	18	17	1	74	56	13	0	18	脱 衣 場 ね ら
4	0	38	36	2	60	39	3	3	18	自 動 販 売 機 ね ら
28	0	215	204	11	196	163	7	1	32	色 情 ね ら
8	0	104	101	3	80	52	8	0	28	工 事 場 ね ら
457	22	2,913	2,749	164	36,581	15,597	9,152	1,077	19,907	万 引 き
14	1	345	331	14	1,602	1,072	231	37	493	職 場 ね ら
2	0	67	66	1	135	108	20	0	27	同 居 ね ら
22	1	100	98	2	166	87	34	3	76	さ い 銭 ね ら
111	12	1,075	1,000	75	11,429	4,035	1,715	88	7,306	そ の 他

2 「身柄不拘束」とは、終始身柄を拘束しなかったものをいう。

33 罪種別 主たる被疑者の逃

注 解決事件を除く。

交通手段 罪種	総数	盗難車			盗難車以外の		
		計	自動車	オートバイ	計	自己所有の自動車	レンタカー
刑法犯総数(交通業過を除く)	240,980	6,802	5,546	1,256	54,101	36,835	2,840
凶悪犯	3,789	55	47	8	712	470	33
殺	754	9	7	2	125	82	9
殺嬰児	705	9	7	2	122	80	9
殺人予備	9	0	0	0	0	0	0
自殺関与	19	0	0	0	2	1	0
強盗	21	0	0	0	1	1	0
強盗殺	1,053	39	34	5	274	147	15
強盗傷	14	1	1	0	7	4	0
強盗・強制的性交等	462	18	15	3	134	63	6
強盗・準強盗	30	1	1	0	9	6	2
放火	547	19	17	2	124	74	7
強制的性交等	613	3	2	1	81	65	2
粗暴犯	1,369	4	4	0	232	176	7
凶器準備集	43,290	105	98	7	3,268	2,222	56
凶器準備集	12	1	1	0	3	0	0
暴傷	23,237	43	40	3	1,410	1,045	20
うち)傷害致死	15,747	38	36	2	1,350	832	22
脅恐	57	1	1	0	4	2	0
脅恐	3,364	13	12	1	282	215	3
脅恐	930	10	9	1	223	130	11
窃盗犯	140,876	6,284	5,132	1,152	41,369	28,560	2,259
侵入	21,648	753	655	98	9,138	6,076	464
乗り物	9,152	2,712	1,994	718	691	516	10
非侵入	110,076	2,819	2,483	336	31,540	21,968	1,785
知能犯	18,626	84	68	16	2,962	1,313	373
詐欺	15,955	65	50	15	2,552	1,104	310
横領	1,059	15	14	1	180	77	55
横領	394	13	12	1	114	28	55
業務上横領	665	2	2	0	66	49	0
偽造	1,495	4	4	0	223	129	8
通貨偽造	177	0	0	0	7	7	0
文書偽造	1,232	4	4	0	179	115	8
支払用カード偽造	0	0	0	0	0	0	0
有価証券偽造	55	0	0	0	31	3	0
印章偽造	31	0	0	0	6	4	0
汚職	60	0	0	0	5	2	0
うち)賄賂	40	0	0	0	3	2	0
あつせん利得処罰法	1	0	0	0	0	0	0
背任	56	0	0	0	2	1	0
風俗犯	6,595	21	10	11	1,066	811	13
賭博	150	0	0	0	17	16	0
普通賭博	81	0	0	0	2	1	0
常習賭博	36	0	0	0	14	14	0
賭博開張等	33	0	0	0	1	1	0
わいせつ	6,445	21	10	11	1,049	795	13
うち)強制わいせつ	4,018	17	7	10	659	488	6
うち)公然わいせつ	1,580	4	3	1	384	302	7
その他の刑法犯	27,804	253	191	62	4,724	3,459	106
うち)占有離脱物横領	8,742	45	28	17	1,416	1,159	11
うち)公務執行妨害	2,111	22	16	6	188	86	8
うち)住居侵入	5,163	61	56	5	1,082	766	28
うち)逮捕監禁	252	6	6	0	118	68	9
うち)略取誘拐・人身売買	361	4	4	0	142	108	3
うち)盗品等	629	61	35	26	70	34	5
うち)器物損壊等	6,644	40	33	7	1,301	977	23

走 時 の 交 通 手 段 別 検 挙 件 数

自動車・オートバイ			自転車	その他(公共 交通機関等)	徒歩・該当 なし	交通手段 罪 種
タクシー・ ハイヤー	その他の 自動車	オートバイ				
2,263	9,349	2,814	24,700	8,577	146,800	刑法犯総数(交通業過を除く)
30	131	48	194	72	2,756	凶 悪 犯
3	28	3	12	8	600	殺 人
3	27	3	10	8	556	殺 嬰 児 人 殺
0	0	0	0	0	9	殺 嬰 児 人 殺
0	1	0	2	0	15	殺 人 予 備
0	0	0	0	0	20	自 殺 関 与
15	65	32	94	20	626	強 盗
1	2	0	2	1	3	強 盗 殺 人
7	36	22	41	10	259	強 盗 傷 人
1	0	0	4	3	13	強 盗・強 制 性 交 等
6	27	10	47	6	351	強 盗・準 強 盗
2	8	4	53	11	465	放 火
10	30	9	35	33	1,065	強 制 性 交 等
142	639	209	579	293	39,045	粗 暴 犯
1	2	0	1	0	7	凶 器 準 備 集 合
55	203	87	314	157	21,313	暴 傷 行 害
68	334	94	213	105	14,041	傷 害 致 死 迫 喝
0	2	0	1	0	51	うち) 傷 害 致 死
9	48	7	35	18	3,016	脅 恐
9	52	21	16	13	668	脅 恐
1,400	7,103	2,047	17,190	5,789	70,244	窃 盗 犯
106	2,052	440	2,930	1,081	7,746	侵 入 盗 犯
1	151	13	5,453	15	281	乗 り 物 盗 犯
1,293	4,900	1,594	8,807	4,693	62,217	非 侵 入 盗 犯
584	575	117	287	1,858	13,435	知 能 犯
580	459	99	252	1,785	11,301	詐 欺
0	43	5	18	26	820	横 領
0	31	0	12	10	245	横 領
0	12	5	6	16	575	業 務 上 横 領
4	69	13	17	47	1,204	偽 造
0	0	0	2	24	144	通 貨 偽 造
4	40	12	13	21	1,015	文 書 偽 造
0	0	0	0	0	0	支 払 用 カ ー ド 偽 造
0	28	0	2	2	20	有 価 証 券 偽 造
0	1	1	0	0	25	印 章 偽 造
0	3	0	0	0	55	汚 職
0	1	0	0	0	37	うち) 賄 賂
0	0	0	0	0	1	あ っ せ ん 利 得 処 罰 法
0	1	0	0	0	54	背 任
36	125	81	435	140	4,933	風 俗 犯
0	1	0	0	0	133	賭 博
0	1	0	0	0	79	普 通 賭 博
0	0	0	0	0	22	常 習 賭 博
0	0	0	0	0	32	賭 博 開 張 等
36	124	81	435	140	4,800	わ い せ つ
34	77	54	345	113	2,884	うち) 強 制 わ い せ つ
2	46	27	88	27	1,077	うち) 公 然 わ い せ つ
71	776	312	6,015	425	16,387	そ の 他 の 刑 法 犯
15	166	65	4,948	74	2,259	うち) 占 有 離 脱 物 横 領
1	45	48	25	6	1,870	うち) 公 務 執 行 妨 害
11	207	70	396	101	3,523	うち) 住 居 侵 入
1	39	1	0	0	128	うち) 逮 捕 監 禁
4	24	3	7	36	172	うち) 略 取 誘 拐・人 身 売 買
0	22	9	144	4	350	うち) 盗 品 等
20	186	95	422	98	4,783	うち) 器 物 損 壊 等

34 窃盗手口別 主たる被疑者の

注 解決事件を除く。

手口	交通手段	総数	盗難車			盗難車以外の		
			計	自動車	オートバイ	計	自己所有の自動車	レンタカー
窃盗総数		140,876	6,284	5,132	1,152	41,369	28,560	2,259
侵入盗		21,648	753	655	98	9,138	6,076	464
空き巣		5,607	113	106	7	2,420	1,456	182
忍込み		2,780	41	26	15	1,221	835	75
居空き		490	11	4	7	182	92	11
A T M 破り		10	1	1	0	5	5	0
金庫破り		412	57	55	2	183	101	11
旅館荒し		65	2	2	0	18	13	0
官公署荒し		217	1	1	0	47	38	0
学校荒し		269	2	2	0	71	40	6
病院荒し		191	11	10	1	81	56	4
給油所荒し		89	12	12	0	66	43	7
事務所荒し		1,831	111	109	2	692	468	28
出店荒し		2,983	223	168	55	954	570	28
工場荒し		282	5	5	0	152	113	7
更衣室荒し		223	0	0	0	43	33	1
倉庫荒し		2,065	84	81	3	1,221	965	43
その他		4,134	79	73	6	1,782	1,248	61
乗り物盗		9,152	2,712	1,994	718	691	516	10
自動車盗		2,331	1,968	1,968	0	237	100	9
オートバイ盗		1,156	716	3	713	310	284	1
自転車盗		5,665	28	23	5	144	132	0
非侵入盗		110,076	2,819	2,483	336	31,540	21,968	1,785
職権盗		1,714	2	2	0	637	174	74
慶弔盗		0	0	0	0	0	0	0
追出し盗		10	0	0	0	5	3	1
買物盗		257	1	1	0	82	47	16
訪問盗		754	4	4	0	337	134	78
払出盗		7,572	47	26	21	2,198	815	276
A T M ねらい		2	0	0	0	0	0	0
窓口ねらい		1	0	0	0	0	0	0
途中ねらい		1	0	0	0	0	0	0
室内ねらい		68	1	0	1	18	11	2
客室ねらい		44	1	1	0	21	6	4
病室ねらい		24	0	0	0	0	0	0
ひったくり		401	87	4	83	86	20	1
すり		497	3	3	0	50	33	0
置引き		3,223	14	13	1	1,121	897	13
仮睡者ねらい		222	0	0	0	11	5	0
車上ねらい		7,109	1,325	1,271	54	2,652	1,852	165
部品ねらい		1,564	531	433	98	649	379	44
脱衣場ねらい		185	2	1	1	70	60	0
自動販売機ねらい		1,447	86	70	16	584	391	5
色情ねらい		2,772	25	5	20	945	763	0
工事場ねらい		1,657	99	98	1	1,383	759	238
万引き		57,804	383	362	21	11,923	8,677	518
職場ねらい		2,519	5	5	0	463	373	5
同居ねらい		216	2	0	2	22	12	1
さい銭ねらい		1,770	19	19	0	234	170	30
その他		18,243	182	165	17	8,049	6,387	314

逃走時の交通手段別 検挙件数

自動車・オートバイ			自転車	その他(公共 交通機関等)	徒歩・該当 なし	交通手段			
タクシー・ ハイヤー	その他の 自動車	オートバイ				手口			
1,400	7,103	2,047	17,190	5,789	70,244	窃	盗	総	数
106	2,052	440	2,930	1,081	7,746	侵	入	盗	
15	677	90	634	314	2,126		空	き	巢
36	145	130	400	189	929		忍	込	み
0	66	13	66	10	221		居	空	き
0	0	0	3	0	1		A	T M	破
5	57	9	33	21	118		金	庫	破
2	2	1	2	1	42		旅	館	荒
0	9	0	3	3	163		官	公	署
1	20	4	47	35	114		学	校	荒
1	19	1	21	12	66		病	院	荒
0	16	0	6	0	5		給	油	所
5	144	47	418	44	566		事	務	所
32	255	69	431	118	1,257		出	店	荒
0	31	1	76	1	48		工	場	荒
0	4	5	29	11	140		更	衣	室
3	187	23	146	12	602		倉	庫	荒
6	420	47	615	310	1,348		そ	の	他
1	151	13	5,453	15	281	乗	り	物	盗
0	127	1	1	0	125		自	動	車
1	13	11	11	0	119		オ	ー	ト
0	11	1	5,441	15	37		自	転	車
1,293	4,900	1,594	8,807	4,693	62,217	非	侵	入	盗
299	78	12	9	487	579		職	権	盗
0	0	0	0	0	0		慶	弔	盗
0	1	0	0	0	5		追	出	し
2	10	7	12	24	138		買	物	盗
63	50	12	19	110	284		訪	問	盗
725	301	81	88	2,205	3,034		払	出	盗
0	0	0	0	0	2		A	T M	ね
0	0	0	0	0	1		窓	口	ね
0	0	0	0	0	1		途	中	ね
0	5	0	9	0	40		室	内	ね
1	10	0	0	2	20		客	室	ね
0	0	0	1	0	23		病	室	ね
1	7	57	120	5	103		ひ	っ	た
2	14	1	36	76	332		す		り
12	161	38	243	170	1,675		置	引	き
1	2	3	72	21	118		仮	睡	者
3	495	137	1,232	54	1,846		車	上	ね
0	147	79	106	2	276		部	品	ね
0	6	4	16	3	94		脱	衣	場
1	77	110	317	162	298		自	動	販
1	101	80	810	6	986		色	情	ね
0	330	56	59	5	111		工	事	場
112	1,980	636	3,346	979	41,173		万	引	き
3	66	16	115	64	1,872		職	場	ね
4	5	0	2	10	180		同	居	ね
0	6	28	549	28	940		さ	い	銭
63	1,048	237	1,646	280	8,086		そ	の	他

35 窃盗手口別主たる盗品等の

注 解決事件を除く。

手口	処分先	総数	質屋	古物商	商品券等 換金業者	金融業者	故買屋	修理加工 業者
窃盗	総数	140,876	1,516	7,118	146	28	1,190	80
侵入盗		21,648	549	2,434	58	8	84	8
空き巣		5,607	204	564	32	1	58	1
忍込み		2,780	22	30	5	3	0	2
居空き		490	6	30	1	0	0	0
A T M 破り		10	0	0	0	0	0	0
金庫破り		412	7	8	0	2	1	0
旅館荒し		65	1	5	0	0	0	0
官公署荒し		217	1	33	0	0	0	0
学校荒し		269	0	11	0	0	0	0
病院荒し		191	0	2	0	0	0	0
給油所荒し		89	6	0	0	0	0	0
事務所荒し		1,831	36	136	11	0	3	1
出店荒し		2,983	38	261	2	2	5	0
工場荒し		282	7	143	0	0	0	1
更衣室荒し		223	0	12	0	0	0	0
倉庫荒し		2,065	127	663	0	0	7	3
その他		4,134	94	536	7	0	10	0
乗り物盗		9,152	14	225	0	3	349	56
自動車盗		2,331	1	71	0	0	344	28
オートバイ盗		1,156	1	14	0	0	3	28
自転車盗		5,665	12	140	0	3	2	0
非侵入盗		110,076	953	4,459	88	17	757	16
職権盗		1,714	0	0	0	5	0	0
慶弔盗		0	0	0	0	0	0	0
追出し盗		10	0	2	1	0	0	0
買物盗		257	18	61	1	0	0	0
訪問盗		754	11	97	0	0	0	0
払出盗		7,572	0	0	0	0	0	0
A T M ねらい		2	0	0	0	0	0	0
窓口ねらい		1	0	0	0	0	0	0
途中ねらい		1	0	0	0	0	0	0
室内ねらい		68	0	3	0	0	0	0
客室ねらい		44	1	0	0	0	0	0
病室ねらい		24	0	0	0	0	0	0
ひったくり		401	2	5	0	0	0	0
すり		497	3	1	0	0	0	0
置引き		3,223	12	18	9	1	0	0
仮睡者ねらい		222	8	5	0	0	0	0
車上ねらい		7,109	150	533	1	0	45	1
部品ねらい		1,564	17	65	0	1	1	4
脱衣場ねらい		185	3	2	0	0	0	0
自動販売機ねらい		1,447	0	2	0	0	0	0
色情ねらい		2,772	0	7	0	0	0	0
工事場ねらい		1,657	71	441	0	0	10	1
万引き		57,804	450	2,121	20	1	667	0
職場ねらい		2,519	56	158	7	1	5	0
同居ねらい		216	13	36	0	1	0	0
さい銭ねらい		1,770	0	0	0	0	0	0
その他		18,243	138	902	49	7	29	10

処 分 先 別 検 挙 件 数

金属屑 回収業者	インター ネット・ オークショ ン	インター ネット・ ショッピング (フリー マーケット を含む)	そ の 他	自己所持 ・ 自己消費	廃棄・放 置	不 明	現金のみ・ 被害なし	処分先	
								手口	
4,483	662	1,796	3,927	79,795	8,272	2,744	29,119	窃 盗 総 数	
605	78	107	528	4,902	1,220	520	10,547	侵 入 盗	
2	4	7	264	1,509	274	221	2,466	空 き 巢	
0	1	1	44	665	368	66	1,573	忍 込 み	
0	0	0	7	121	56	12	257	居 空 き	
0	0	0	0	0	0	0	10	A T M 破 り	
0	0	0	1	101	51	27	214	金 庫 破 り	
0	0	0	0	27	6	1	25	旅 館 荒 し	
1	0	0	1	29	5	0	147	官 公 署 荒 し	
0	0	1	3	135	11	1	107	学 校 荒 し	
0	0	0	1	42	17	6	123	病 院 荒 し	
0	0	1	0	21	7	4	50	給 油 所 荒 し	
10	5	9	38	431	85	32	1,034	事 務 所 荒 し	
0	1	5	66	660	183	71	1,689	出 店 荒 し	
35	4	5	4	49	1	2	31	工 場 荒 し	
0	0	8	5	64	31	2	101	更 衣 室 荒 し	
313	33	57	49	444	39	27	303	倉 庫 荒 し	
244	30	13	45	604	86	48	2,417	そ の 他	
489	34	56	599	5,525	1,255	403	144	乗 り 物 盗	
141	7	0	424	491	356	357	111	自 動 車 盗	
203	26	8	44	579	213	22	15	オ ー ト バ イ 盗	
145	1	48	131	4,455	686	24	18	自 転 車 盗	
3,389	550	1,633	2,800	69,368	5,797	1,821	18,428	非 侵 入 盗	
0	0	0	431	511	540	157	70	職 権 盗	
0	0	0	0	0	0	0	0	慶 弔 盗	
0	0	0	0	2	3	0	2	追 出 し 盗	
0	0	5	14	128	7	16	7	買 物 盗	
1	0	2	123	168	116	40	196	訪 問 盗	
0	0	0	0	0	0	0	7,572	払 出 盗	
0	0	0	0	0	0	0	2	A T M ね ら い	
0	0	0	0	0	0	0	1	窓 口 ね ら い	
0	0	0	0	1	0	0	0	途 中 ね ら い	
0	0	1	1	39	15	2	7	室 内 ね ら い	
0	0	0	0	28	7	1	7	客 室 ね ら い	
0	0	0	2	8	1	0	13	病 室 ね ら い	
0	1	0	7	159	141	31	55	ひ っ た く り	
0	0	0	7	290	89	15	92	す り	
0	1	3	56	1,985	504	59	575	置 引 き	
0	0	0	3	117	74	8	7	仮 睡 者 ね ら い	
10	10	203	70	2,644	1,595	469	1,378	車 上 ね ら い	
43	84	116	63	612	371	161	26	部 品 ね ら い	
0	0	0	4	93	29	3	51	脱 衣 場 ね ら い	
0	0	3	4	137	50	7	1,244	自 動 販 売 機 ね ら い	
0	0	0	44	2,208	337	13	163	色 情 ね ら い	
975	3	2	20	87	9	18	20	工 事 場 ね ら い	
13	397	1,180	1,425	50,080	781	512	157	万 引 き	
21	13	34	45	746	81	17	1,335	職 場 ね ら い	
0	0	2	12	75	8	2	67	同 居 ね ら い	
0	0	0	3	68	35	12	1,652	さ い 銭 ね ら い	
2,326	41	82	466	9,182	1,004	278	3,729	そ の 他	

36 罪 種 別 被 疑 者 の 犯 行

罪 種	犯行都道府県数		総 数				
	総 数	1 県	2 県		3 県 以 上		
			1 管 区	2 管 区	1 管 区	2 管 区	3 管 区 以 上
刑法犯総数(交通業過を除く)	169,409	167,337	748	606	160	225	333
凶 悪 犯	3,978	3,918	16	36	2	3	3
殺 人	785	777	6	2	0	0	0
殺 嬰 児	739	731	6	2	0	0	0
殺 人 予 備	10	10	0	0	0	0	0
殺 人 関 与	17	17	0	0	0	0	0
強 盗	19	19	0	0	0	0	0
強 盗 殺 人	1,322	1,288	6	24	0	2	2
強 盗 傷 人	30	28	1	1	0	0	0
強 盗 ・ 強 制 性 交 渉	697	684	3	9	0	0	1
強 盗 ・ 準 強 盗	25	25	0	0	0	0	0
放 火	570	551	2	14	0	2	1
放 火 等	532	532	0	0	0	0	0
強 制 性 交 渉	1,339	1,321	4	10	2	1	1
粗 暴 犯	45,682	45,594	56	21	3	5	3
凶 器 準 備 集 合	34	34	0	0	0	0	0
暴 行 害 害 致 死	23,964	23,954	7	1	1	1	0
傷 害 致 死 迫 喝	17,532	17,496	22	8	2	3	1
脅 迫	92	92	0	0	0	0	0
脅 恐	2,993	2,978	3	10	0	1	1
窃 盗	1,159	1,132	24	2	0	0	1
窃 盗 犯	79,234	78,379	355	180	105	114	101
侵 入 盗 犯	4,896	4,570	127	56	55	53	35
乗 り 物 盗 犯	5,860	5,783	39	8	11	12	7
非 法 侵 入 盗 犯	68,478	68,026	189	116	39	49	59
知 能 犯	12,534	11,609	241	332	46	93	213
詐 欺	10,507	9,621	225	316	44	89	212
横 領	937	926	4	4	1	2	0
横 領 横 領	340	333	1	4	0	2	0
横 業 務 上 横 領	597	593	3	0	1	0	0
偽 造	929	907	10	9	0	2	1
通 貨 偽 造	33	33	0	0	0	0	0
文 書 偽 造	861	839	10	9	0	2	1
支 払 用 カ ー ド 偽 造	0	0	0	0	0	0	0
有 価 証 券 偽 造	17	17	0	0	0	0	0
印 章 偽 造	18	18	0	0	0	0	0
汚 職	95	93	0	2	0	0	0
うち) 賄 賂	63	61	0	2	0	0	0
あ っ せ ん 利 得 処 罰 法	2	2	0	0	0	0	0
背 任	64	60	2	1	1	0	0
風 俗 犯	5,432	5,410	16	2	1	1	2
賭 博	542	541	1	0	0	0	0
普 通 賭 博	325	324	1	0	0	0	0
常 習 賭 博	93	93	0	0	0	0	0
賭 博 開 張 等	124	124	0	0	0	0	0
わ い せ つ	4,890	4,869	15	2	1	1	2
うち) 強 制 わ い せ つ	3,067	3,050	13	1	1	1	1
うち) 公 然 わ い せ つ	1,319	1,316	2	1	0	0	0
そ の 他 の 刑 法 犯	22,549	22,427	64	35	3	9	11
うち) 占 有 離 脱 物 横 領	8,372	8,360	5	7	0	0	0
うち) 公 務 執 行 妨 害	1,654	1,648	5	0	0	0	1
うち) 住 居 侵 入	3,325	3,318	3	3	0	1	0
うち) 逮 捕 監 禁	325	307	9	4	0	5	0
うち) 略 取 誘 拐 ・ 人 身 売 買	377	348	11	8	0	2	8
うち) 盗 品 等	534	528	3	1	1	0	1
うち) 器 物 損 壊 等	4,520	4,508	9	2	1	0	0

注 警視庁及び北海道警察の区域は、それぞれ一つの管区警察局長の管轄区域と見なしている。

都道府県数別 検挙人員

う ち) 少 年							犯行都道府県数
総 数	1 県	2 県		3 県 以 上			
		1 管 区	2 管 区	1 管 区	2 管 区	3 管 区 以 上	罪 種
14,887	14,714	82	52	8	14	17	刑法犯総数(交通業過を除く)
495	480	4	11	0	0	0	凶 悪 犯
49	49	0	0	0	0	0	殺 人 人
46	46	0	0	0	0	0	殺 嬰 児 人 殺 備 与 盗 人 人
2	2	0	0	0	0	0	殺 嬰 児 人 殺 備 与 盗 人 人
1	1	0	0	0	0	0	殺 嬰 児 人 殺 備 与 盗 人 人
0	0	0	0	0	0	0	殺 嬰 児 人 殺 備 与 盗 人 人
235	224	3	8	0	0	0	強 盗 殺 傷 人 人
3	3	0	0	0	0	0	強 盗 殺 傷 人 人
149	147	2	0	0	0	0	強 盗 殺 傷 人 人
0	0	0	0	0	0	0	強 盗 殺 傷 人 人
83	74	1	8	0	0	0	強 盗 殺 傷 人 人
38	38	0	0	0	0	0	強 盗 殺 傷 人 人
173	169	1	3	0	0	0	強 盗 殺 傷 人 人
2,844	2,833	7	3	1	0	0	粗 暴 犯 犯
22	22	0	0	0	0	0	粗 暴 犯 犯
796	795	1	0	0	0	0	粗 暴 犯 犯
1,552	1,547	4	0	1	0	0	粗 暴 犯 犯
4	4	0	0	0	0	0	粗 暴 犯 犯
186	183	0	3	0	0	0	粗 暴 犯 犯
288	286	2	0	0	0	0	粗 暴 犯 犯
7,503	7,448	33	11	2	5	4	窃 盗 犯 犯
315	305	6	1	1	1	1	窃 盗 犯 犯
2,342	2,334	6	2	0	0	0	窃 盗 犯 犯
4,846	4,809	21	8	1	4	3	窃 盗 犯 犯
750	671	29	23	5	9	13	知 能 犯 犯
675	599	28	22	5	8	13	知 能 犯 犯
12	12	0	0	0	0	0	知 能 犯 犯
10	10	0	0	0	0	0	知 能 犯 犯
2	2	0	0	0	0	0	知 能 犯 犯
63	60	1	1	0	1	0	知 能 犯 犯
2	2	0	0	0	0	0	知 能 犯 犯
57	54	1	1	0	1	0	知 能 犯 犯
0	0	0	0	0	0	0	知 能 犯 犯
0	0	0	0	0	0	0	知 能 犯 犯
4	4	0	0	0	0	0	知 能 犯 犯
0	0	0	0	0	0	0	知 能 犯 犯
0	0	0	0	0	0	0	知 能 犯 犯
0	0	0	0	0	0	0	知 能 犯 犯
0	0	0	0	0	0	0	知 能 犯 犯
477	474	2	1	0	0	0	風 俗 犯 犯
2	2	0	0	0	0	0	風 俗 犯 犯
2	2	0	0	0	0	0	風 俗 犯 犯
0	0	0	0	0	0	0	風 俗 犯 犯
0	0	0	0	0	0	0	風 俗 犯 犯
475	472	2	1	0	0	0	風 俗 犯 犯
313	311	1	1	0	0	0	風 俗 犯 犯
101	100	1	0	0	0	0	風 俗 犯 犯
2,818	2,808	7	3	0	0	0	そ の 他 の 刑 法 犯
1,148	1,147	0	1	0	0	0	そ の 他 の 刑 法 犯
105	104	1	0	0	0	0	そ の 他 の 刑 法 犯
707	705	2	0	0	0	0	そ の 他 の 刑 法 犯
47	43	2	2	0	0	0	そ の 他 の 刑 法 犯
33	32	1	0	0	0	0	そ の 他 の 刑 法 犯
195	194	1	0	0	0	0	そ の 他 の 刑 法 犯
384	384	0	0	0	0	0	そ の 他 の 刑 法 犯

37 窃盗手口別被疑者の犯行

手口	犯行都道府県数		総 数				
	総 数	1 県	2 県		3 県 以 上		
			1 管 区	2 管 区	1 管 区	2 管 区	3 管 区 以 上
窃盗総数	79,234	78,379	355	180	105	114	101
侵入盗	4,896	4,570	127	56	55	53	35
空き巣	1,224	1,143	25	11	15	16	14
忍込	344	300	19	5	6	9	5
居室空	179	175	2	0	1	1	0
ATM破り	3	3	0	0	0	0	0
金庫破り	179	164	7	6	1	0	1
旅館荒らし	43	42	0	0	0	1	0
官公署荒らし	26	23	2	1	0	0	0
学校荒らし	79	75	2	0	1	0	1
病院荒らし	45	42	0	0	1	2	0
給油所荒らし	12	12	0	0	0	0	0
事務所荒らし	445	405	12	10	9	3	6
出店荒らし	662	622	16	8	8	4	4
工場荒らし	83	82	1	0	0	0	0
更衣室荒らし	98	96	1	0	0	1	0
倉庫荒らし	614	588	10	4	5	5	2
その他の	860	798	30	11	8	11	2
乗り物盗	5,860	5,783	39	8	11	12	7
自動車盗	625	563	26	6	11	12	7
オートバイ盗	720	712	6	2	0	0	0
自転車盗	4,515	4,508	7	0	0	0	0
非侵入盗	68,478	68,026	189	116	39	49	59
職権盗	415	336	29	26	3	11	10
慶弔盗	0	0	0	0	0	0	0
追出し盗	8	7	0	1	0	0	0
買物盗	145	141	1	1	0	0	2
訪問盗	267	253	4	6	2	1	1
払出盗	314	295	10	6	0	2	1
ATMねらい	1	1	0	0	0	0	0
窓口ねらい	1	1	0	0	0	0	0
途中ねらい	1	1	0	0	0	0	0
室内ねらい	16	16	0	0	0	0	0
客室ねらい	33	33	0	0	0	0	0
病室ねらい	17	17	0	0	0	0	0
ひったくり	216	210	4	2	0	0	0
すり	345	337	1	3	1	1	2
置引	2,733	2,726	3	1	0	2	1
仮睡者ねらい	113	113	0	0	0	0	0
車上ねらい	1,138	1,117	11	8	0	2	0
部品ねらい	417	410	5	1	0	0	1
脱衣場ねらい	101	101	0	0	0	0	0
自動販売機ねらい	114	104	4	1	1	1	3
色情ねらい	531	528	2	1	0	0	0
工事場ねらい	210	201	6	2	0	1	0
万引き	45,826	45,622	81	42	20	26	35
職場ねらい	1,980	1,975	4	0	1	0	0
同居ねらい	204	203	0	1	0	0	0
さい銭ねらい	456	453	1	2	0	0	0
その他の	12,876	12,825	23	12	11	2	3

注 警視庁及び北海道警察の区域は、それぞれ一つの管区警察局長の管轄区域と見なしている。

都道府県数別検挙人員

総数	少年					犯行都道府県数	
	1 県	2 県		3 県以上			
		1 管区	2 管区	1 管区	2 管区		3 管区以上
7,503	7,448	33	11	2	5	4	窃盗総数
315	305	6	1	1	1	1	侵入盗
80	78	1	0	0	1	0	空き巣
43	39	4	0	0	0	0	忍込
17	17	0	0	0	0	0	居空
0	0	0	0	0	0	0	A T M
8	7	1	0	0	0	0	破り
2	2	0	0	0	0	0	金庫破
1	1	0	0	0	0	0	旅館荒
21	21	0	0	0	0	0	官公署荒
3	3	0	0	0	0	0	学校荒
0	0	0	0	0	0	0	病院荒
17	15	0	0	1	0	1	給油所荒
42	42	0	0	0	0	0	給事務所荒
1	1	0	0	0	0	0	出店荒
21	21	0	0	0	0	0	工場荒
21	21	0	0	0	0	0	更衣室荒
21	21	0	0	0	0	0	倉庫荒
38	37	0	1	0	0	0	その他
2,342	2,334	6	2	0	0	0	乗り物盗
61	60	0	1	0	0	0	自動車盗
616	612	3	1	0	0	0	オートバイ盗
1,665	1,662	3	0	0	0	0	自転車盗
4,846	4,809	21	8	1	4	3	非侵入盗
60	53	2	1	0	2	2	職権盗
0	0	0	0	0	0	0	慶弔盗
1	0	0	1	0	0	0	追出し盗
33	33	0	0	0	0	0	買物盗
33	30	2	0	1	0	0	訪問盗
31	26	3	2	0	0	0	払出盗
0	0	0	0	0	0	0	A T M ねらい
0	0	0	0	0	0	0	窓口ねらい
0	0	0	0	0	0	0	途中ねらい
2	2	0	0	0	0	0	室内ねらい
1	1	0	0	0	0	0	客室ねらい
0	0	0	0	0	0	0	病室ねらい
64	64	0	0	0	0	0	ひったくり
35	35	0	0	0	0	0	すり
116	116	0	0	0	0	0	置き引
19	19	0	0	0	0	0	仮睡者ねらい
81	80	1	0	0	0	0	車上ねらい
178	178	0	0	0	0	0	部品ねらい
14	14	0	0	0	0	0	脱衣場ねらい
34	34	0	0	0	0	0	自動販売機ねらい
48	48	0	0	0	0	0	色情ねらい
8	8	0	0	0	0	0	工事場ねらい
3,354	3,337	11	3	0	2	1	万引
221	221	0	0	0	0	0	職場ねらい
16	16	0	0	0	0	0	同居ねらい
15	15	0	0	0	0	0	さい銭ねらい
482	479	2	1	0	0	0	その他

注 解決事件を除く。

罪 種	犯罪供用物	総 数	犯罪供用物あり	犯罪供用物なし	銃 砲 等						
					計	拳銃	ライフル銃	散弾銃	空気銃	その他の銃砲	クロスボウ
刑法犯総数(交通業過を除く)		240,980	54,346	186,634	18	9	1	6	1	1	0
凶 悪 犯		3,789	1,715	2,074	8	5	0	2	0	1	0
殺 人 人		754	614	140	6	4	0	2	0	0	0
殺 嬰 児 人		705	579	126	6	4	0	2	0	0	0
殺 人 予 備 与 盗		9	3	6	0	0	0	0	0	0	0
殺 人 関 与 盗		19	18	1	0	0	0	0	0	0	0
強 盗 人		21	14	7	0	0	0	0	0	0	0
強 盗 殺 人 人		1,053	398	655	1	0	0	0	0	1	0
強 盗 傷 人 人		14	7	7	1	0	0	0	0	1	0
強 盗 ・ 強 制 性 交 等		462	126	336	0	0	0	0	0	0	0
強 盗 ・ 強 制 性 交 盗		30	17	13	0	0	0	0	0	0	0
強 盗 ・ 強 制 性 交 火 等		547	248	299	0	0	0	0	0	0	0
放 火 等		613	551	62	0	0	0	0	0	0	0
強 制 性 交 犯		1,369	152	1,217	1	1	0	0	0	0	0
粗 暴 犯 合 集		43,290	6,393	36,897	0	0	0	0	0	0	0
凶 器 準 備 行 害		12	10	2	0	0	0	0	0	0	0
暴 行 害 害 致 死		23,237	1,431	21,806	0	0	0	0	0	0	0
傷 害 致 死		15,747	2,715	13,032	0	0	0	0	0	0	0
うち) 脅 迫 喝		57	8	49	0	0	0	0	0	0	0
脅 迫 喝		3,364	2,057	1,307	0	0	0	0	0	0	0
恐 喝		930	180	750	0	0	0	0	0	0	0
窃 盗 犯		140,876	30,469	110,407	0	0	0	0	0	0	0
侵 入 盗 犯		21,648	9,100	12,548	0	0	0	0	0	0	0
乗 り 物 盗 犯		9,152	0	9,152	0	0	0	0	0	0	0
非 侵 入 盗 犯		110,076	21,369	88,707	0	0	0	0	0	0	0
知 能 犯		18,626	8,434	10,192	0	0	0	0	0	0	0
詐 欺		15,955	7,485	8,470	0	0	0	0	0	0	0
横 領		1,059	118	941	0	0	0	0	0	0	0
横 領		394	23	371	0	0	0	0	0	0	0
業 務 上 横 領		665	95	570	0	0	0	0	0	0	0
偽 造		1,495	810	685	0	0	0	0	0	0	0
通 貨 偽 造		177	129	48	0	0	0	0	0	0	0
文 書 偽 造		1,232	625	607	0	0	0	0	0	0	0
支 払 用 カ ー ド 偽 造		0	0	0	0	0	0	0	0	0	0
有 価 証 券 偽 造		55	50	5	0	0	0	0	0	0	0
印 章 偽 造		31	6	25	0	0	0	0	0	0	0
汚 職		60	11	49	0	0	0	0	0	0	0
うち) 賄 賂		40	6	34	0	0	0	0	0	0	0
あ っ せ ん 利 得 処 罰 任		1	0	1	0	0	0	0	0	0	0
背 任		56	10	46	0	0	0	0	0	0	0
風 俗 犯		6,595	847	5,748	0	0	0	0	0	0	0
賭 博		150	81	69	0	0	0	0	0	0	0
普 通 賭 博		81	53	28	0	0	0	0	0	0	0
常 習 賭 博		36	10	26	0	0	0	0	0	0	0
賭 博 開 張 等		33	18	15	0	0	0	0	0	0	0
わ い せ つ		6,445	766	5,679	0	0	0	0	0	0	0
うち) 強 制 わ い せ つ		4,018	184	3,834	0	0	0	0	0	0	0
うち) 公 然 わ い せ つ		1,580	23	1,557	0	0	0	0	0	0	0
そ の 他 の 刑 法 犯		27,804	6,488	21,316	10	4	1	4	1	0	0
うち) 占 有 離 脱 物 横 領		8,742	56	8,686	0	0	0	0	0	0	0
うち) 公 務 執 行 妨 害		2,111	360	1,751	0	0	0	0	0	0	0
うち) 住 居 侵 入		5,163	1,211	3,952	0	0	0	0	0	0	0
うち) 逮 捕 監 禁		252	116	136	0	0	0	0	0	0	0
うち) 略 取 誘 拐 ・ 人 身 売 買		361	84	277	0	0	0	0	0	0	0
うち) 盗 品 等		629	13	616	0	0	0	0	0	0	0
うち) 器 物 損 壊 等		6,644	3,148	3,496	2	2	0	0	0	0	0

検 挙 件 数 (総 数 表)

刀 剣 類					刃 物 類						犯罪供用物
計	日本刀	あいくち	飛び出しナイフ	その他の刀剣類	計	ナイフ類	包丁類	はさみ	小刀・かみそり	その他の刃物類	
55	23	5	2	25	3,473	474	1,631	752	44	572	刑法犯総数(交通業過を除く)
13	8	1	1	3	586	129	359	23	5	70	凶 悪 犯
9	7	1	0	1	370	65	265	11	4	25	殺 人 人
8	6	1	0	1	352	63	249	11	4	25	殺 嬰 児 人
0	0	0	0	0	0	0	0	0	0	0	殺 人 予 備 与 盗
1	1	0	0	0	16	2	14	0	0	0	自 殺 人 関 連
0	0	0	0	0	2	0	2	0	0	0	強 盗 殺 人 人
4	1	0	1	2	189	56	82	11	1	39	強 盗 強 盗 傷 人
0	0	0	0	0	2	1	1	0	0	0	強 盗 強 盗 傷 人
2	0	0	1	1	28	7	9	5	0	7	強 盗 ・ 強 制 性 交 等
0	0	0	0	0	10	9	1	0	0	0	強 盗 ・ 強 制 性 交 等
2	1	0	0	1	149	39	71	6	1	32	強 盗 ・ 準 強 盗
0	0	0	0	0	0	0	0	0	0	0	放 火
0	0	0	0	0	27	8	12	1	0	6	強 制 性 交 等
35	12	3	1	19	1,698	194	1,132	141	22	209	粗 暴 犯
0	0	0	0	0	1	1	0	0	0	0	凶 器 準 備 集 合
2	0	0	0	2	197	24	126	16	6	25	暴 行 害 害
4	2	1	0	1	480	57	276	66	12	69	傷 害 致 死
1	0	0	0	1	0	0	0	0	0	0	うち) 傷 害 致 死
29	10	2	1	16	1,007	109	725	56	4	113	脅 恐 喝
0	0	0	0	0	13	3	5	3	0	2	脅 恐
0	0	0	0	0	686	73	19	468	4	122	窃 盗 犯
0	0	0	0	0	137	59	4	55	0	19	侵 入 盗
0	0	0	0	0	0	0	0	0	0	0	乗 り 物 盗
0	0	0	0	0	549	14	15	413	4	103	非 侵 入 盗
0	0	0	0	0	7	0	0	5	1	1	知 能 犯
0	0	0	0	0	7	0	0	5	1	1	詐 欺
0	0	0	0	0	0	0	0	0	0	0	横 領
0	0	0	0	0	0	0	0	0	0	0	横 領
0	0	0	0	0	0	0	0	0	0	0	業 務 上 横 領
0	0	0	0	0	0	0	0	0	0	0	偽 造
0	0	0	0	0	0	0	0	0	0	0	偽 造
0	0	0	0	0	0	0	0	0	0	0	偽 造
0	0	0	0	0	0	0	0	0	0	0	通 貨 偽 造
0	0	0	0	0	0	0	0	0	0	0	文 書 偽 造
0	0	0	0	0	0	0	0	0	0	0	支 払 用 カ ー ド 偽 造
0	0	0	0	0	0	0	0	0	0	0	有 価 証 券 偽 造
0	0	0	0	0	0	0	0	0	0	0	印 章 偽 造
0	0	0	0	0	0	0	0	0	0	0	汚 職
0	0	0	0	0	0	0	0	0	0	0	うち) 賄 賂
0	0	0	0	0	0	0	0	0	0	0	あ っ せ ン 利 得 処 罰
0	0	0	0	0	0	0	0	0	0	0	背 任
0	0	0	0	0	25	6	4	9	0	6	風 俗 犯
0	0	0	0	0	0	0	0	0	0	0	賭 博
0	0	0	0	0	0	0	0	0	0	0	普 通 賭 博
0	0	0	0	0	0	0	0	0	0	0	常 習 賭 博
0	0	0	0	0	0	0	0	0	0	0	賭 博 開 張 等
0	0	0	0	0	25	6	4	9	0	6	わ い せ
0	0	0	0	0	24	6	4	9	0	5	うち) 強 制 わ い せ
0	0	0	0	0	1	0	0	0	0	1	うち) 公 然 わ い せ
7	3	1	0	3	471	72	117	106	12	164	そ の 他 の 刑 法 犯
0	0	0	0	0	0	0	0	0	0	0	うち) 占 有 離 脱 物 横 領
4	2	1	0	1	99	17	56	10	1	15	うち) 公 務 執 行 妨 害
0	0	0	0	0	23	9	5	3	1	5	うち) 住 居 侵 入
1	1	0	0	0	13	5	5	0	0	3	うち) 逮 捕 監 禁
0	0	0	0	0	7	4	3	0	0	0	うち) 略 取 誘 拐 ・ 人 身 売 買
0	0	0	0	0	0	0	0	0	0	0	うち) 盗 品 等
2	0	0	0	2	285	33	30	89	2	131	うち) 器 物 損 壊 等

注 解決事件を除く。

罪 種	模 造				工 具 類							
	計	模造拳銃	模擬銃器	模造刀剣類	計	ドライバー	バール	ペンチ・スパナ類	のこぎり	ガラス切り	ハンマー	その他
刑法犯総数(交通業過を除く)	62	3	7	52	14,018	5,692	3,556	560	49	100	1,378	2,683
凶 悪 犯	5	2	0	3	60	4	18	8	1	0	24	5
殺 人	3	0	0	3	20	1	2	0	0	0	16	1
殺 嬰 児	2	0	0	2	20	1	2	0	0	0	16	1
殺 人 予 備	0	0	0	0	0	0	0	0	0	0	0	0
自 殺 関 与	1	0	0	1	0	0	0	0	0	0	0	0
強 盗	0	0	0	0	0	0	0	0	0	0	0	0
強 盗 殺 人	2	2	0	0	40	3	16	8	1	0	8	4
強 盗 傷 人	0	0	0	0	2	0	0	0	0	0	2	0
強 盗 ・ 強 制 性 交 渉	0	0	0	0	18	3	4	6	0	0	3	2
強 盗 ・ 準 強 盗	0	0	0	0	0	0	0	0	0	0	0	0
放 火	2	2	0	0	20	0	12	2	1	0	3	2
放 火 等	0	0	0	0	0	0	0	0	0	0	0	0
強 制 性 交 渉	0	0	0	0	0	0	0	0	0	0	0	0
粗 暴 犯	44	0	2	42	200	16	43	17	8	0	52	64
凶 器 準 備 集 合	1	0	0	1	0	0	0	0	0	0	0	0
暴 行 害 害 致 死	7	0	0	7	31	3	10	1	0	0	11	6
傷 害 致 死	15	0	1	14	122	10	20	14	3	0	28	47
脅 迫 喝 返 等	0	0	0	0	0	0	0	0	0	0	0	0
脅 迫 喝 返 等	21	0	1	20	44	3	13	1	5	0	12	10
窃 犯	5	0	5	0	12,420	5,098	3,261	499	26	87	1,112	2,337
侵 入 盗 竊	0	0	0	0	6,668	3,673	1,911	104	11	87	292	590
乗 り 物 盗 竊	0	0	0	0	0	0	0	0	0	0	0	0
非 侵 入 盗 竊	5	0	5	0	5,752	1,425	1,350	395	15	0	820	1,747
知 能 犯	1	1	0	0	4	3	0	0	0	0	0	1
詐 欺	1	1	0	0	0	0	0	0	0	0	0	0
横 領	0	0	0	0	1	1	0	0	0	0	0	0
横 領 上 横 領	0	0	0	0	0	0	0	0	0	0	0	0
偽 造	0	0	0	0	1	1	0	0	0	0	0	0
偽 造 貨 物	0	0	0	0	3	2	0	0	0	0	0	1
偽 造 文 書	0	0	0	0	0	0	0	0	0	0	0	0
偽 造 支 払 用 カ ー ド	0	0	0	0	3	2	0	0	0	0	0	1
偽 造 有 価 証 券	0	0	0	0	0	0	0	0	0	0	0	0
偽 造 印 章	0	0	0	0	0	0	0	0	0	0	0	0
汚 職	0	0	0	0	0	0	0	0	0	0	0	0
汚 職 賄 賂	0	0	0	0	0	0	0	0	0	0	0	0
あ っ せ ん 利 得 処 罰 法	0	0	0	0	0	0	0	0	0	0	0	0
背 任	0	0	0	0	0	0	0	0	0	0	0	0
風 俗 犯	0	0	0	0	0	0	0	0	0	0	0	0
賭 博	0	0	0	0	0	0	0	0	0	0	0	0
普 通 賭 博	0	0	0	0	0	0	0	0	0	0	0	0
普 常 習 賭 博	0	0	0	0	0	0	0	0	0	0	0	0
賭 博 開 張 等	0	0	0	0	0	0	0	0	0	0	0	0
わ い せ つ	0	0	0	0	0	0	0	0	0	0	0	0
わ い せ つ (うち) 強 制	0	0	0	0	0	0	0	0	0	0	0	0
わ い せ つ (うち) 公 然	0	0	0	0	0	0	0	0	0	0	0	0
そ の 他 の 刑 法 犯	7	0	0	7	1,334	571	234	36	14	13	190	276
占 有 離 脱 物 横 領	0	0	0	0	9	4	0	3	0	0	0	2
公 務 執 行 妨 害	2	0	0	2	4	0	1	2	1	0	0	0
住 居 侵 入	2	0	0	2	706	410	155	6	3	13	74	45
逮 捕 監 禁	1	0	0	1	2	0	1	0	0	0	0	1
略 取 誘 拐 ・ 人 身 売 買	1	0	0	1	0	0	0	0	0	0	0	0
盗 品 等	0	0	0	0	0	0	0	0	0	0	0	0
器 物 損 壊 等	0	0	0	0	558	151	68	22	10	0	96	211

検 挙 件 数 (総 数 表) つ づ き

毒 劇 物 (薬)						火 薬 ・ 爆 薬 類				犯罪供用物	
計	青酸剤	農薬剤	麻酔剤	催眠剤	その他 の毒劇 物・毒 劇薬	計	火薬	爆 薬			手りゅう 弾・実 包・導爆 線等の火 工品
								ダイナ マイト	その他 の爆薬		
100	0	1	5	81	13	8	5	0	3	0	刑法犯総数(交通業過を除く)
63	0	1	3	54	5	4	3	0	1	0	凶 悪 犯
5	0	1	0	1	3	0	0	0	0	0	殺 人 犯
5	0	1	0	1	3	0	0	0	0	0	殺 嬰 児 人 殺 犯
0	0	0	0	0	0	0	0	0	0	0	殺 人 予 備 犯
0	0	0	0	0	0	0	0	0	0	0	自 殺 関 与 犯
7	0	0	0	7	0	0	0	0	0	0	強 盗 犯
0	0	0	0	0	0	0	0	0	0	0	強 盗 殺 人 犯
0	0	0	0	0	0	0	0	0	0	0	強 盗 傷 人 犯
2	0	0	0	2	0	0	0	0	0	0	強 盗 ・ 強 制 性 交 等 犯
5	0	0	0	5	0	0	0	0	0	0	強 盗 ・ 準 強 盗 犯
2	0	0	0	0	2	4	3	0	1	0	放 銃 制 性 交 火 等 犯
49	0	0	3	46	0	0	0	0	0	0	強 制 性 交 犯
11	0	0	0	8	3	1	0	0	1	0	粗 凶 器 準 備 集 合 犯
0	0	0	0	0	0	0	0	0	0	0	凶 暴 傷 害 犯
1	0	0	0	1	0	0	0	0	0	0	暴 傷 犯
10	0	0	0	7	3	0	0	0	0	0	傷 害 致 死 犯
0	0	0	0	0	0	0	0	0	0	0	う ち) 傷 害 致 死 犯
0	0	0	0	0	0	1	0	0	1	0	脅 迫 喝 返 犯
0	0	0	0	0	0	0	0	0	0	0	脅 恐 犯
0	0	0	0	0	0	0	0	0	0	0	窃 盗 犯
0	0	0	0	0	0	0	0	0	0	0	侵 入 盗 犯
0	0	0	0	0	0	0	0	0	0	0	侵 入 盗 犯
0	0	0	0	0	0	0	0	0	0	0	非 侵 入 盗 犯
0	0	0	0	0	0	0	0	0	0	0	知 能 犯
0	0	0	0	0	0	0	0	0	0	0	詐 欺 犯
0	0	0	0	0	0	0	0	0	0	0	横 領 犯
0	0	0	0	0	0	0	0	0	0	0	横 領 犯
0	0	0	0	0	0	0	0	0	0	0	業 務 上 横 領 犯
0	0	0	0	0	0	0	0	0	0	0	偽 造 犯
0	0	0	0	0	0	0	0	0	0	0	通 貨 偽 造 犯
0	0	0	0	0	0	0	0	0	0	0	文 書 偽 造 犯
0	0	0	0	0	0	0	0	0	0	0	支 払 用 カ ー ド 偽 造 犯
0	0	0	0	0	0	0	0	0	0	0	有 価 証 券 偽 造 犯
0	0	0	0	0	0	0	0	0	0	0	印 章 偽 造 犯
0	0	0	0	0	0	0	0	0	0	0	汚 職 犯
0	0	0	0	0	0	0	0	0	0	0	う ち) 賄 賂 犯
0	0	0	0	0	0	0	0	0	0	0	あ っ せ ん 利 得 処 罰 法 犯
0	0	0	0	0	0	0	0	0	0	0	背 任 犯
16	0	0	2	14	0	0	0	0	0	0	風 俗 犯
0	0	0	0	0	0	0	0	0	0	0	賭 博 犯
0	0	0	0	0	0	0	0	0	0	0	普 通 賭 博 犯
0	0	0	0	0	0	0	0	0	0	0	常 習 賭 博 犯
0	0	0	0	0	0	0	0	0	0	0	賭 博 開 張 等 犯
16	0	0	2	14	0	0	0	0	0	0	わ い せ つ 犯
16	0	0	2	14	0	0	0	0	0	0	う ち) 強 制 わ い せ つ 犯
0	0	0	0	0	0	0	0	0	0	0	う ち) 公 然 わ い せ つ 犯
10	0	0	0	5	5	3	2	0	1	0	そ の 他 の 刑 法 犯
0	0	0	0	0	0	0	0	0	0	0	う ち) 占 有 離 脱 物 横 領 犯
0	0	0	0	0	0	1	1	0	0	0	う ち) 公 務 執 行 妨 害 犯
0	0	0	0	0	0	0	0	0	0	0	う ち) 住 居 侵 入 犯
1	0	0	0	1	0	0	0	0	0	0	う ち) 逮 捕 監 禁 犯
4	0	0	0	4	0	0	0	0	0	0	う ち) 略 取 誘 拐 ・ 人 身 売 買 犯
0	0	0	0	0	0	0	0	0	0	0	う ち) 盗 品 等 犯
4	0	0	0	0	4	2	1	0	1	0	う ち) 器 物 損 壊 等 犯

38 罪 種 別 犯 罪 供 用 物 別

注 解決事件を除く。

罪 種	犯罪供用物	危 険 物				そ			
		計	高圧ガ ス・都 市ガス	消防法 上の危 険物	放射性 物質	計	スタン ガン	クロス ボウ以 外の弓	エアー ソフト ガン
刑法犯総数(交通業過を除く)		65	5	60	0	36,547	28	2	39
凶 悪 犯		46	0	46	0	930	8	0	2
殺 人		2	0	2	0	199	1	0	0
殺 嬰 児		2	0	2	0	184	1	0	0
殺 人 予 備		0	0	0	0	3	0	0	0
自 殺 関 与		0	0	0	0	0	0	0	0
強 盗		0	0	0	0	12	0	0	0
強 盗 殺 人		0	0	0	0	155	6	0	2
強 盗 傷 人		0	0	0	0	2	0	0	0
強 盗 ・ 強 制 性 交 渉		0	0	0	0	78	4	0	0
強 盗 ・ 準 強 盗		0	0	0	0	5	1	0	0
放 火		0	0	0	0	70	1	0	2
放 火 等		44	0	44	0	501	0	0	0
強 制 性 交 渉		0	0	0	0	75	1	0	0
粗 暴 犯		7	2	5	0	4,397	14	2	22
凶 器 準 備 集 合		0	0	0	0	8	1	0	0
凶 暴 行 害		3	2	1	0	1,190	1	0	9
傷 害 致 死		1	0	1	0	2,083	8	0	7
うち) 傷 害 致 死 迫 喝		0	0	0	0	7	0	0	0
脅 恐		3	0	3	0	952	3	2	6
窃 犯		0	0	0	0	164	1	0	0
盗 入		0	0	0	0	17,358	0	0	0
侵 入		0	0	0	0	2,295	0	0	0
乗 り 物 盗 犯		0	0	0	0	0	0	0	0
非 侵 入 盗 犯		0	0	0	0	15,063	0	0	0
知 能 犯		0	0	0	0	8,422	0	0	0
詐 欺		0	0	0	0	7,477	0	0	0
横 領		0	0	0	0	117	0	0	0
横 領		0	0	0	0	23	0	0	0
横 領		0	0	0	0	94	0	0	0
偽 造		0	0	0	0	807	0	0	0
偽 造		0	0	0	0	129	0	0	0
偽 造		0	0	0	0	622	0	0	0
偽 造		0	0	0	0	0	0	0	0
偽 造		0	0	0	0	50	0	0	0
偽 造		0	0	0	0	6	0	0	0
汚 職		0	0	0	0	11	0	0	0
うち) 賄 賂		0	0	0	0	6	0	0	0
あ っ せ ん 利 得 処 罰 法		0	0	0	0	0	0	0	0
背 任		0	0	0	0	10	0	0	0
風 俗 犯		0	0	0	0	806	2	0	0
賭 博		0	0	0	0	81	0	0	0
普 通 賭 博		0	0	0	0	53	0	0	0
常 習 賭 博		0	0	0	0	10	0	0	0
賭 博 開 張 等		0	0	0	0	18	0	0	0
わ い せ つ		0	0	0	0	725	2	0	0
うち) 強 制 わ い せ つ		0	0	0	0	144	2	0	0
うち) 公 然 わ い せ つ		0	0	0	0	22	0	0	0
そ の 他 の 刑 法 犯		12	3	9	0	4,634	4	0	15
うち) 占 有 離 脱 物 横 領		0	0	0	0	47	0	0	0
うち) 公 務 執 行 妨 害		0	0	0	0	250	1	0	0
うち) 住 居 侵 入		1	0	1	0	479	0	0	0
うち) 逮 捕 監 禁		0	0	0	0	98	3	0	0
うち) 略 取 誘 拐 ・ 人 身 売 買		0	0	0	0	72	0	0	0
うち) 盗 品 等		0	0	0	0	13	0	0	0
うち) 器 物 損 壊 等		3	0	3	0	2,292	0	0	14

検挙件数（総数表） つづき

の 他						犯罪供用物	罪 種
ロー プ・ひ も類	スプ レー	ガム テープ	玩具の拳銃 (エアソ フトガンを 除く)	鉄器・ こん棒 類	その他		
92	352	74	12	349	35,599	刑法犯総数(交通業過を除く)	
43	8	14	3	30	822	凶 悪 犯	
34	0	1	0	10	153	殺 人	
30	0	1	0	10	142	殺 嬰 児	
0	0	0	0	0	3	殺 人 予 備	
0	0	0	0	0	0	殺 人 関 与	
4	0	0	0	0	8	自 殺	
5	8	9	3	19	103	強 盗	
1	0	0	0	0	1	強 盗 殺 人	
1	4	5	1	14	49	強 盗 傷 人	
1	0	1	0	0	2	強 盗・強 制 性 交 渉	
2	4	3	2	5	51	強 盗・準 強 盗	
0	0	0	0	1	500	放 銃	
4	0	4	0	0	66	強 制 性 交 渉	
18	59	5	9	207	4,061	粗 暴 犯	
0	0	0	0	2	5	凶 器 準 備 集 合	
3	30	3	2	23	1,119	凶 暴 行 害	
14	29	1	1	143	1,880	傷 害 致 死	
0	0	0	0	1	6	うち) 傷 害 致 死	
0	0	1	3	38	899	脅 恐	
1	0	0	3	1	158	脅 恐	
5	0	36	0	25	17,292	窃 盗 犯	
0	0	21	0	14	2,260	侵 入 盗 犯	
0	0	0	0	0	0	乗 り 物 盗 犯	
5	0	15	0	11	15,032	非 侵 入 盗 犯	
0	0	0	0	0	8,422	知 能 犯	
0	0	0	0	0	7,477	詐 欺	
0	0	0	0	0	117	横 領	
0	0	0	0	0	23	横 領	
0	0	0	0	0	94	業 務 上 横 領	
0	0	0	0	0	807	偽 造	
0	0	0	0	0	129	通 貨 偽 造	
0	0	0	0	0	622	文 書 偽 造	
0	0	0	0	0	0	支 払 用 カ ー ド 偽 造	
0	0	0	0	0	50	有 価 証 券 偽 造	
0	0	0	0	0	6	印 章 偽 造	
0	0	0	0	0	11	汚 職	
0	0	0	0	0	6	うち) 賄 賂	
0	0	0	0	0	0	あ っ せ ん 利 得 処 罰 法	
0	0	0	0	0	10	背 任	
2	2	1	0	0	799	風 俗 犯	
0	0	0	0	0	81	賭 博	
0	0	0	0	0	53	普 通 賭 博	
0	0	0	0	0	10	常 習 賭 博	
0	0	0	0	0	18	賭 博 開 張 等	
2	2	1	0	0	718	わ い せ つ	
2	2	1	0	0	137	うち) 強 制 わ い せ つ	
0	0	0	0	0	22	うち) 公 然 わ い せ つ	
24	283	18	0	87	4,203	そ の 他 の 刑 法 犯	
0	0	0	0	0	47	うち) 占 有 離 脱 物 横 領	
1	5	0	0	7	236	うち) 公 務 執 行 妨 害	
1	0	3	0	5	470	うち) 住 居 侵 入	
18	1	10	0	6	60	うち) 逮 捕 監 禁	
0	0	0	0	1	71	うち) 略 取 誘 拐・人 身 売 買	
0	0	0	0	0	13	うち) 盗 品 等	
0	219	2	0	56	2,001	うち) 器 物 損 壊 等	

注 解決事件を除く。

罪 種	犯罪供用物	総 数	犯罪供用物あり	犯罪供用物なし	銃 砲 等						
					計	拳銃	ライフル銃	散弾銃	空気銃	その他の銃砲	クロスボウ
刑法犯総数(交通業過を除く)		11,306	5,065	6,241	9	8	0	0	0	1	0
凶 悪	犯人	167	101	66	5	4	0	0	0	1	0
殺 人	殺人	40	35	5	4	4	0	0	0	0	0
殺 嬰 児	殺人	40	35	5	4	4	0	0	0	0	0
殺 人 予 備	殺人	0	0	0	0	0	0	0	0	0	0
強 盗	強盗	87	50	37	1	0	0	0	0	1	0
強 盗 殺 傷	強盗	3	2	1	1	0	0	0	0	1	0
強 盗 傷 害	強盗	47	26	21	0	0	0	0	0	0	0
強 盗 ・ 強 制 性 交 渉	強盗	1	1	0	0	0	0	0	0	0	0
強 盗 ・ 準 強 盗	強盗	36	21	15	0	0	0	0	0	0	0
放 火	放火	11	11	0	0	0	0	0	0	0	0
強 制 性 交 渉	強盗	29	5	24	0	0	0	0	0	0	0
粗 暴 犯	粗暴犯	2,353	483	1,870	0	0	0	0	0	0	0
凶 器 準 備 集 合	凶器	9	7	2	0	0	0	0	0	0	0
暴 行	暴行	616	62	554	0	0	0	0	0	0	0
傷 害 致 死	傷害	1,012	219	793	0	0	0	0	0	0	0
脅 迫	脅迫	6	0	6	0	0	0	0	0	0	0
脅 恐	脅恐	364	144	220	0	0	0	0	0	0	0
窃 犯	窃犯	352	51	301	0	0	0	0	0	0	0
窃 盗	窃盗	5,482	3,018	2,464	0	0	0	0	0	0	0
侵 入	侵入	1,561	1,012	549	0	0	0	0	0	0	0
乗 り 物 盗 竊	乗り物	472	0	472	0	0	0	0	0	0	0
非 法 侵 入	非侵入	3,449	2,006	1,443	0	0	0	0	0	0	0
知 能 犯	知能犯	2,152	1,070	1,082	0	0	0	0	0	0	0
詐 欺	詐欺	1,986	1,037	949	0	0	0	0	0	0	0
横 領	横領	38	5	33	0	0	0	0	0	0	0
横 領 准 備	横領	26	3	23	0	0	0	0	0	0	0
横 領 上 横 領	横領	12	2	10	0	0	0	0	0	0	0
偽 造	偽造	128	28	100	0	0	0	0	0	0	0
通 貨 偽 造	通貨	1	1	0	0	0	0	0	0	0	0
文 書 偽 造	文書	123	25	98	0	0	0	0	0	0	0
支 払 用 カ ー ド 偽 造	支払	0	0	0	0	0	0	0	0	0	0
有 価 証 券 偽 造	有価	2	2	0	0	0	0	0	0	0	0
印 章 偽 造	印章	2	0	2	0	0	0	0	0	0	0
汚 職	汚職	0	0	0	0	0	0	0	0	0	0
う ち) 賄 賂	うち) 賄賂	0	0	0	0	0	0	0	0	0	0
あ っ せ ん 利 得 処 罰	あっせん	0	0	0	0	0	0	0	0	0	0
背 任	背任	0	0	0	0	0	0	0	0	0	0
風 俗 犯	風俗犯	99	21	78	0	0	0	0	0	0	0
賭 博	賭博	49	18	31	0	0	0	0	0	0	0
普 通 賭 博	普通	12	5	7	0	0	0	0	0	0	0
常 習 賭 博	常習	21	5	16	0	0	0	0	0	0	0
賭 博 開 張 等	賭博	16	8	8	0	0	0	0	0	0	0
わ い せ つ	わいせつ	50	3	47	0	0	0	0	0	0	0
う ち) 強 制 わ い せ つ	うち) 強制	34	3	31	0	0	0	0	0	0	0
う ち) 公 然 わ い せ つ	うち) 公然	12	0	12	0	0	0	0	0	0	0
そ の 他 の 刑 法 犯	その他	1,053	372	681	4	4	0	0	0	0	0
う ち) 占 有 離 脱 物 横 領	うち) 占有	27	0	27	0	0	0	0	0	0	0
う ち) 公 務 執 行 妨 害	うち) 公務	183	37	146	0	0	0	0	0	0	0
う ち) 住 居 侵 入	うち) 住居	188	86	102	0	0	0	0	0	0	0
う ち) 逮 捕 監 禁	うち) 逮捕	50	27	23	0	0	0	0	0	0	0
う ち) 略 取 誘 拐 ・ 人 身 売 買	うち) 略取	12	2	10	0	0	0	0	0	0	0
う ち) 盗 品 等	うち) 盗品	52	1	51	0	0	0	0	0	0	0
う ち) 器 物 損 壊 等	うち) 器物	296	141	155	2	2	0	0	0	0	0

検 挙 件 数 (暴 力 団 等 事 件)

刀 剣 類					刃 物 類						犯罪供用物
計	日本刀	あいくち	飛び出しナイフ	その他の刀剣類	計	ナイフ類	包丁類	はさみ	小刀・かみそり	その他の刃物類	
6	4	1	0	1	273	23	87	142	1	20	刑法犯総数(交通業過を除く)
3	2	0	0	1	22	8	12	2	0	0	凶 悪 犯
2	2	0	0	0	13	6	6	1	0	0	殺 人 人
2	2	0	0	0	13	6	6	1	0	0	殺 嬰 児 人 殺
0	0	0	0	0	0	0	0	0	0	0	殺 人 予 備 与
0	0	0	0	0	0	0	0	0	0	0	強 自 人 殺 関
1	0	0	0	1	8	2	5	1	0	0	強 強 盗 殺 人 人
0	0	0	0	0	0	0	0	0	0	0	強 強 盗 傷 人 人
0	0	0	0	0	1	0	0	1	0	0	強 強 盗 ・ 強 制 性 交 等
1	0	0	0	1	7	2	5	0	0	0	強 強 盗 ・ 準 強 盗 火 災 等
0	0	0	0	0	0	0	0	0	0	0	放 強 制 性 交 犯
0	0	0	0	0	1	0	1	0	0	0	強 制 性 交 犯
3	2	1	0	0	102	14	65	6	1	16	粗 凶 器 準 備 集 行 害 死 迫 喝
0	0	0	0	0	0	0	0	0	0	0	凶 器 準 備 集 行 害 死 迫 喝
0	0	0	0	0	9	0	5	1	1	2	凶 暴 傷 うち) 傷 害 致 死 迫 喝
0	0	0	0	0	41	7	23	2	0	9	凶 暴 傷 うち) 傷 害 致 死 迫 喝
0	0	0	0	0	0	0	0	0	0	0	脅 恐
3	2	1	0	0	49	7	35	2	0	5	脅 恐 盗 入 犯 盗 盗 盗 犯 欺 詐 横 偽 通 貨 偽 造 造 支 払 用 カ ー ド 偽 造 有 価 証 券 偽 造 印 章 偽 汚 うち) 賄 罰 背 風 賭 普 通 賭 博 常 習 賭 博 開 張 等
0	0	0	0	0	3	0	2	1	0	0	脅 恐
0	0	0	0	0	134	0	1	131	0	2	窃 盗 入 犯 盗 盗 盗 犯 欺 詐 横 偽 通 貨 偽 造 造 支 払 用 カ ー ド 偽 造 有 価 証 券 偽 造 印 章 偽 汚 うち) 賄 罰 背 風 賭 普 通 賭 博 常 習 賭 博 開 張 等
0	0	0	0	0	0	0	0	0	0	0	侵 乘 非 侵 能
0	0	0	0	0	0	0	0	0	0	0	侵 乘 非 侵 能
0	0	0	0	0	134	0	1	131	0	2	知 詐 横 偽 通 貨 偽 造 造 支 払 用 カ ー ド 偽 造 有 価 証 券 偽 造 印 章 偽 汚 うち) 賄 罰 背 風 賭 普 通 賭 博 常 習 賭 博 開 張 等
0	0	0	0	0	1	0	0	1	0	0	知 詐 横
0	0	0	0	0	0	0	0	0	0	0	横 業 務 上 横 偽 通 貨 偽 造 造 支 払 用 カ ー ド 偽 造 有 価 証 券 偽 造 印 章 偽 汚 うち) 賄 罰 背 風 賭 普 通 賭 博 常 習 賭 博 開 張 等
0	0	0	0	0	0	0	0	0	0	0	横 業 務 上 横 偽 通 貨 偽 造 造 支 払 用 カ ー ド 偽 造 有 価 証 券 偽 造 印 章 偽 汚 うち) 賄 罰 背 風 賭 普 通 賭 博 常 習 賭 博 開 張 等
0	0	0	0	0	0	0	0	0	0	0	偽 通 貨 偽 造 造 支 払 用 カ ー ド 偽 造 有 価 証 券 偽 造 印 章 偽 汚 うち) 賄 罰 背 風 賭 普 通 賭 博 常 習 賭 博 開 張 等
0	0	0	0	0	0	0	0	0	0	0	通 貨 偽 造 造 支 払 用 カ ー ド 偽 造 有 価 証 券 偽 造 印 章 偽 汚 うち) 賄 罰 背 風 賭 普 通 賭 博 常 習 賭 博 開 張 等
0	0	0	0	0	0	0	0	0	0	0	文 書 偽 造 造 支 払 用 カ ー ド 偽 造 有 価 証 券 偽 造 印 章 偽 汚 うち) 賄 罰 背 風 賭 普 通 賭 博 常 習 賭 博 開 張 等
0	0	0	0	0	0	0	0	0	0	0	支 払 用 カ ー ド 偽 造 有 価 証 券 偽 造 印 章 偽 汚 うち) 賄 罰 背 風 賭 普 通 賭 博 常 習 賭 博 開 張 等
0	0	0	0	0	0	0	0	0	0	0	有 価 証 券 偽 造 印 章 偽 汚 うち) 賄 罰 背 風 賭 普 通 賭 博 常 習 賭 博 開 張 等
0	0	0	0	0	0	0	0	0	0	0	印 章 偽 汚 うち) 賄 罰 背 風 賭 普 通 賭 博 常 習 賭 博 開 張 等
0	0	0	0	0	0	0	0	0	0	0	汚 うち) 賄 罰 背 風 賭 普 通 賭 博 常 習 賭 博 開 張 等
0	0	0	0	0	0	0	0	0	0	0	うち) 賄 罰 背 風 賭 普 通 賭 博 常 習 賭 博 開 張 等
0	0	0	0	0	0	0	0	0	0	0	あ っ せ ん 利 得 処 罰 背 風 賭 普 通 賭 博 常 習 賭 博 開 張 等
0	0	0	0	0	0	0	0	0	0	0	あ っ せ ん 利 得 処 罰 背 風 賭 普 通 賭 博 常 習 賭 博 開 張 等
0	0	0	0	0	0	0	0	0	0	0	背 風 賭 普 通 賭 博 常 習 賭 博 開 張 等
0	0	0	0	0	0	0	0	0	0	0	風 賭 普 通 賭 博 常 習 賭 博 開 張 等
0	0	0	0	0	0	0	0	0	0	0	賭 普 通 賭 博 常 習 賭 博 開 張 等
0	0	0	0	0	0	0	0	0	0	0	普 通 賭 博 常 習 賭 博 開 張 等
0	0	0	0	0	0	0	0	0	0	0	常 習 賭 博 常 習 賭 博 開 張 等
0	0	0	0	0	0	0	0	0	0	0	賭 博 開 張 等
0	0	0	0	0	0	0	0	0	0	0	賭 博 開 張 等
0	0	0	0	0	0	0	0	0	0	0	わ い せ つ
0	0	0	0	0	0	0	0	0	0	0	わ い せ つ
0	0	0	0	0	0	0	0	0	0	0	わ い せ つ
0	0	0	0	0	0	0	0	0	0	0	わ い せ つ
0	0	0	0	0	14	1	9	2	0	2	そ の 他 の 刑 法 犯
0	0	0	0	0	0	0	0	0	0	0	うち) 占 有 離 脱 物 横 領
0	0	0	0	0	6	0	6	0	0	0	うち) 公 務 執 行 妨 害
0	0	0	0	0	0	0	0	0	0	0	うち) 住 居 侵 入
0	0	0	0	0	0	0	0	0	0	0	うち) 逮 捕 監 禁
0	0	0	0	0	2	1	1	0	0	0	うち) 逮 捕 監 禁
0	0	0	0	0	0	0	0	0	0	0	うち) 略 取 誘 拐 ・ 人 身 売 買
0	0	0	0	0	0	0	0	0	0	0	うち) 略 取 誘 拐 ・ 人 身 売 買
0	0	0	0	0	0	0	0	0	0	0	うち) 盗 品 等
0	0	0	0	0	0	0	0	0	0	0	うち) 盗 品 等
0	0	0	0	0	4	0	0	2	0	2	うち) 器 物 損 壊 等

38 罪 種 別 犯 罪 供 用 物 別

注 解決事件を除く。

罪 種	模 造				工 具 類							
	計	模造拳銃	模擬銃器	模造刀剣類	計	ドライバ	バール	ペンチ・スパナ類	のこぎり	ガラス切り	ハンマー	その他
刑法犯総数(交通業過を除く)	15	1	1	13	2,126	862	581	59	1	0	279	344
凶 悪 犯	1	1	0	0	14	1	6	1	0	0	5	1
殺 人 人	0	0	0	0	2	0	0	0	0	0	2	0
殺 嬰 児 人	0	0	0	0	2	0	0	0	0	0	2	0
殺 人 予 備	0	0	0	0	0	0	0	0	0	0	0	0
自 殺 関 与	0	0	0	0	0	0	0	0	0	0	0	0
強 盗 人	1	1	0	0	12	1	6	1	0	0	3	1
強 盗 殺 人	0	0	0	0	1	0	0	0	0	0	1	0
強 盗 傷 人	0	0	0	0	6	1	2	1	0	0	1	1
強 盗・強 制 性 交 渉	0	0	0	0	0	0	0	0	0	0	0	0
強 盗・準 強 盗	1	1	0	0	5	0	4	0	0	0	1	0
放 火 等	0	0	0	0	0	0	0	0	0	0	0	0
強 制 性 交 渉	0	0	0	0	0	0	0	0	0	0	0	0
粗 暴 犯	11	0	0	11	18	0	6	0	0	0	5	7
凶 器 準 備 集 合	1	0	0	1	0	0	0	0	0	0	0	0
暴 行 害 害 致 死	1	0	0	1	4	0	3	0	0	0	1	0
傷 害 致 死	5	0	0	5	12	0	3	0	0	0	3	6
脅 迫 喝 返 等	0	0	0	0	0	0	0	0	0	0	0	0
脅 恐 喝	4	0	0	4	1	0	0	0	0	0	1	0
窃 犯	1	0	1	0	1,957	805	525	57	1	0	249	320
侵 入 犯	0	0	0	0	886	420	389	3	0	0	38	36
乗 り 物 盗 竊	0	0	0	0	0	0	0	0	0	0	0	0
非 法 侵 入 盗 竊	1	0	1	0	1,071	385	136	54	1	0	211	284
知 能 犯	0	0	0	0	0	0	0	0	0	0	0	0
詐 欺 領 受 領 受	0	0	0	0	0	0	0	0	0	0	0	0
横 領 領 受 領 受	0	0	0	0	0	0	0	0	0	0	0	0
横 業 務 上 横 領	0	0	0	0	0	0	0	0	0	0	0	0
偽 造 造 造 造 造	0	0	0	0	0	0	0	0	0	0	0	0
通 貨 偽 造 造 造	0	0	0	0	0	0	0	0	0	0	0	0
文 書 偽 造 造 造	0	0	0	0	0	0	0	0	0	0	0	0
支 払 用 カ ー ド 偽 造	0	0	0	0	0	0	0	0	0	0	0	0
有 価 証 券 偽 造	0	0	0	0	0	0	0	0	0	0	0	0
印 章 偽 造	0	0	0	0	0	0	0	0	0	0	0	0
汚 職 職 職 職	0	0	0	0	0	0	0	0	0	0	0	0
うち) 賄 賂 賄 賂	0	0	0	0	0	0	0	0	0	0	0	0
あ っ せ ん 利 得 処 罰 法	0	0	0	0	0	0	0	0	0	0	0	0
背 任 任 任 任	0	0	0	0	0	0	0	0	0	0	0	0
風 俗 犯	0	0	0	0	0	0	0	0	0	0	0	0
賭 博 博 博 博	0	0	0	0	0	0	0	0	0	0	0	0
普 通 賭 博 博 博	0	0	0	0	0	0	0	0	0	0	0	0
常 習 賭 博 博 博	0	0	0	0	0	0	0	0	0	0	0	0
賭 博 開 張 等	0	0	0	0	0	0	0	0	0	0	0	0
わ い せ つ	0	0	0	0	0	0	0	0	0	0	0	0
うち) 強 制 わ い せ つ	0	0	0	0	0	0	0	0	0	0	0	0
うち) 公 然 わ い せ つ	0	0	0	0	0	0	0	0	0	0	0	0
そ の 他 の 刑 法 犯	2	0	0	2	137	56	44	1	0	0	20	16
うち) 占 有 離 脱 物 横 領	0	0	0	0	0	0	0	0	0	0	0	0
うち) 公 務 執 行 妨 害	0	0	0	0	0	0	0	0	0	0	0	0
うち) 住 居 侵 入 禁 止	1	0	0	1	80	44	26	0	0	0	6	4
うち) 逮 捕 監 禁	0	0	0	0	0	0	0	0	0	0	0	0
うち) 略 取 誘 拐・人 身 売 買	0	0	0	0	0	0	0	0	0	0	0	0
うち) 盗 品 等	0	0	0	0	0	0	0	0	0	0	0	0
うち) 器 物 損 壊 等	0	0	0	0	51	12	15	1	0	0	13	10

38 罪 種 別 犯 罪 供 用 物 別

注 解決事件を除く。

罪 種	犯罪供用物	危 険 物				そ			
		計	高圧ガ ス・都 市ガス	消防法 上の危 険物	放射性 物質	計	スタン ガン	クロス ボウ以 外の弓	エアー ソフト ガン
刑法犯総数(交通業過を除く)		2	0	2	0	2,631	4	1	2
凶 悪 犯		1	0	1	0	52	2	0	1
殺 人		1	0	1	0	13	0	0	0
殺 嬰 児		1	0	1	0	13	0	0	0
殺 人 予 備		0	0	0	0	0	0	0	0
自 殺 関 与		0	0	0	0	0	0	0	0
強 盗		0	0	0	0	26	2	0	1
強 盗 殺 人		0	0	0	0	0	0	0	0
強 盗 傷 人		0	0	0	0	19	1	0	0
強 盗 ・ 強 制 性 交 渉		0	0	0	0	1	1	0	0
強 盗 ・ 準 強 盗		0	0	0	0	6	0	0	1
放 火		0	0	0	0	9	0	0	0
強 制 性 交 渉		0	0	0	0	4	0	0	0
粗 暴 犯		0	0	0	0	349	1	1	1
凶 器 準 備 集 合		0	0	0	0	6	0	0	0
暴 行		0	0	0	0	48	0	0	0
傷 害 致 死		0	0	0	0	161	1	0	0
うち) 傷 害 致 死		0	0	0	0	0	0	0	0
脅 迫		0	0	0	0	87	0	1	1
喝 令		0	0	0	0	47	0	0	0
窃 犯		0	0	0	0	926	0	0	0
盗 入		0	0	0	0	126	0	0	0
侵 犯		0	0	0	0	0	0	0	0
乗 り 物 盗 犯		0	0	0	0	800	0	0	0
非 法 侵 入		0	0	0	0	0	0	0	0
知 能 犯		0	0	0	0	1,069	0	0	0
詐 欺		0	0	0	0	1,036	0	0	0
横 領		0	0	0	0	5	0	0	0
横 領		0	0	0	0	3	0	0	0
横 領		0	0	0	0	2	0	0	0
偽 造		0	0	0	0	28	0	0	0
偽 造		0	0	0	0	1	0	0	0
偽 造		0	0	0	0	25	0	0	0
偽 造		0	0	0	0	0	0	0	0
偽 造		0	0	0	0	2	0	0	0
偽 造		0	0	0	0	0	0	0	0
汚 職		0	0	0	0	0	0	0	0
うち) 賄 賂		0	0	0	0	0	0	0	0
あ っ せ ん 利 得 処 罰 法		0	0	0	0	0	0	0	0
背 任		0	0	0	0	0	0	0	0
風 俗 犯		0	0	0	0	21	0	0	0
賭 博		0	0	0	0	18	0	0	0
普 通 賭 博		0	0	0	0	5	0	0	0
常 習 賭 博		0	0	0	0	5	0	0	0
賭 博 開 張 等		0	0	0	0	8	0	0	0
わ い せ つ		0	0	0	0	3	0	0	0
うち) 強 制 わ い せ つ		0	0	0	0	3	0	0	0
うち) 公 然 わ い せ つ		0	0	0	0	0	0	0	0
そ の 他 の 刑 法 犯		1	0	1	0	214	1	0	0
うち) 占 有 離 脱 物 横 領		0	0	0	0	0	0	0	0
うち) 公 務 執 行 妨 害		0	0	0	0	31	0	0	0
うち) 住 居 侵 入		0	0	0	0	5	0	0	0
うち) 逮 捕 監 禁		0	0	0	0	25	1	0	0
うち) 略 取 誘 拐 ・ 人 身 売 買		0	0	0	0	2	0	0	0
うち) 盗 品 等		0	0	0	0	1	0	0	0
うち) 器 物 損 壊 等		1	0	1	0	83	0	0	0

検挙件数（暴力団等事件） つづき

の 他						犯罪供用物	罪 種
ロー プ・ひ も類	スプ レー	ガム テープ	玩具の拳銃 (エアソ フトガンを 除く)	鉄器・ こん棒 類	その他		
7	28	9	1	41	2,538	刑法犯総数(交通業過を除く)	
1	3	3	0	3	39	凶 悪 犯	
1	0	0	0	0	12	殺 人	
1	0	0	0	0	12	殺 嬰 児	
0	0	0	0	0	0	殺 人 予 備	
0	0	0	0	0	0	自 殺 関 与	
0	3	3	0	3	14	強 盗	
0	0	0	0	0	0	強 盗 殺 人	
0	3	2	0	3	10	強 盗 傷 人	
0	0	0	0	0	0	強 盗・強 制 性 交 渉	
0	0	1	0	0	4	強 盗・準 強 盗	
0	0	0	0	0	9	放 火	
0	0	0	0	0	4	強 制 性 交 渉	
3	4	0	1	28	310	粗 暴 犯	
0	0	0	0	1	5	凶 器 準 備 集	
0	0	0	0	4	44	凶 暴 行 害	
3	4	0	0	16	137	傷 害 致 死	
0	0	0	0	0	0	うち) 傷 害 致 死	
0	0	0	0	7	78	脅 恐	
0	0	0	1	0	46	脅 恐	
0	0	4	0	1	921	窃 盗 犯	
0	0	4	0	1	121	侵 入 盗 犯	
0	0	0	0	0	0	乗 り 物 盗 犯	
0	0	0	0	0	800	非 侵 入 盗 犯	
0	0	0	0	0	1,069	知 能 犯	
0	0	0	0	0	1,036	詐 欺 犯	
0	0	0	0	0	5	横 領	
0	0	0	0	0	3	横 領	
0	0	0	0	0	2	業 務 上 横 領	
0	0	0	0	0	28	偽 造	
0	0	0	0	0	1	通 貨 偽 造	
0	0	0	0	0	25	文 書 偽 造	
0	0	0	0	0	0	支 払 用 カ ー ド 偽 造	
0	0	0	0	0	2	有 価 証 券 偽 造	
0	0	0	0	0	0	印 章 偽 造	
0	0	0	0	0	0	汚 職	
0	0	0	0	0	0	うち) 賄 賂	
0	0	0	0	0	0	あ っ せ ん 利 得 処 罰 法	
0	0	0	0	0	0	背 任	
0	0	0	0	0	21	風 俗 犯	
0	0	0	0	0	18	賭 博	
0	0	0	0	0	5	普 通 賭 博	
0	0	0	0	0	5	常 習 賭 博	
0	0	0	0	0	8	賭 博 開 張 等	
0	0	0	0	0	3	わ い せ つ	
0	0	0	0	0	3	うち) 強 制 わ い せ つ	
0	0	0	0	0	0	うち) 公 然 わ い せ つ	
3	21	2	0	9	178	そ の 他 の 刑 法 犯	
0	0	0	0	0	0	うち) 占 有 離 脱 物 横 領	
0	2	0	0	0	29	うち) 公 務 執 行 妨 害	
0	0	0	0	0	5	うち) 住 居 侵 入	
3	1	2	0	4	14	うち) 逮 捕 監 禁	
0	0	0	0	1	1	うち) 略 取 誘 拐・人 身 売 買	
0	0	0	0	0	1	うち) 盗 品 等	
0	12	0	0	3	68	うち) 器 物 損 壊 等	

39 罪種別 主たる被疑者の犯行の動機・原因

注 解決事件を除く。

罪種	犯行の動機原因	総数	犯行の動機・原因											
			生活困窮	保険金目当て	ばちんこ依存	ギャンブル依存	遊興費充当	債務返済	職業的犯罪	一時的盗用	対象物の自体・消費目的	その他の利欲	介護・看病疲れ	子育ての悩み
刑法犯総数(交通業過を除く)		240,980	51,444	153	814	1,860	26,218	3,624	2,286	3,197	63,521	9,280	156	271
凶悪犯		3,789	307	7	7	8	96	47	6	4	204	124	34	11
殺人		754	21	1	0	0	0	7	0	0	0	15	29	11
殺人	人	705	15	0	0	0	0	7	0	0	0	12	29	10
殺人	児	9	2	0	0	0	0	0	0	0	0	1	0	1
殺人	予備	19	0	1	0	0	0	0	0	0	0	0	0	0
強盗	自	21	4	0	0	0	0	0	0	0	0	2	0	0
強盗	強盗	1,053	274	0	7	8	96	38	6	4	204	79	1	0
強盗	強盗	14	5	0	1	0	1	0	1	0	1	0	0	0
強盗	強盗	462	97	0	0	0	46	17	3	4	96	30	0	0
強盗	強盗・強制的性交等	30	1	0	0	0	5	0	0	0	0	0	0	0
強盗	強盗・準強盗	547	171	0	6	8	44	21	2	0	107	49	1	0
放火		613	12	6	0	0	0	2	0	0	0	30	4	0
強制的性交等		1,369	0	0	0	0	0	0	0	0	0	0	0	0
粗暴犯		43,290	131	4	6	11	219	101	10	2	100	315	59	224
凶器準備集		12	0	0	0	0	0	0	0	0	0	1	0	0
暴行		23,237	26	0	3	2	0	17	0	0	12	68	27	133
傷害		15,747	12	3	0	2	0	23	1	0	10	56	28	85
うち)傷害致死		57	1	0	0	0	0	0	0	0	0	0	1	0
脅迫		3,364	23	1	3	2	0	8	2	0	9	67	4	6
脅恐		930	70	0	0	5	219	53	7	2	69	123	0	0
窃盗		140,876	42,588	0	677	1,375	20,110	2,200	1,879	2,153	55,106	5,546	41	22
侵入		21,648	9,442	0	215	424	6,077	631	521	42	2,123	555	0	0
乗り物盗		9,152	900	0	3	1	912	21	232	1,110	5,210	296	0	0
非侵入		110,076	32,246	0	459	950	13,121	1,548	1,126	1,001	47,773	4,695	41	22
知能犯		18,626	6,476	139	65	406	4,481	1,127	234	1	1,957	1,788	2	2
詐欺		15,955	6,013	139	49	309	4,104	986	215	1	1,594	1,339	0	1
横領		1,059	248	0	16	79	230	93	1	0	206	70	1	1
横領	横領	394	120	0	1	6	36	22	1	0	134	30	0	0
業務上横領		665	128	0	15	73	194	71	0	0	72	40	1	1
偽造		1,495	203	0	0	15	124	37	17	0	154	347	1	0
通貨偽造		177	46	0	0	1	12	1	0	0	6	34	0	0
文書偽造		1,232	151	0	0	13	108	32	17	0	127	294	1	0
支払用カード偽造		0	0	0	0	0	0	0	0	0	0	0	0	0
有価証券偽造		55	6	0	0	1	3	4	0	0	21	14	0	0
印章偽造		31	0	0	0	0	1	0	0	0	0	5	0	0
汚職		60	1	0	0	0	11	1	1	0	2	20	0	0
うち)賄賂		40	1	0	0	0	11	1	1	0	0	19	0	0
あっせん利得処罰		1	0	0	0	0	1	0	0	0	0	0	0	0
背任		56	11	0	0	3	11	10	0	0	1	12	0	0
風俗犯		6,595	38	0	0	12	92	5	17	0	3	110	0	0
賭博		150	5	0	0	11	31	0	9	0	0	34	0	0
普通賭博		81	2	0	0	11	7	0	0	0	0	13	0	0
常習賭博		36	1	0	0	0	16	0	6	0	0	7	0	0
賭博開張等		33	2	0	0	0	8	0	3	0	0	14	0	0
わいせつ		6,445	33	0	0	1	61	5	8	0	3	76	0	0
うち)強制わいせつ		4,018	4	0	0	0	0	1	0	0	0	3	0	0
うち)公然わいせつ		1,580	0	0	0	0	0	0	2	0	0	26	0	0
その他の刑法犯		27,804	1,904	3	59	48	1,220	144	140	1,037	6,151	1,397	20	12
うち)占有離脱物横領		8,742	760	0	42	8	594	29	1	1,029	5,575	473	1	0
うち)公務執行妨害		2,111	8	0	0	0	0	2	3	0	6	41	0	0
うち)住居侵入		5,163	706	0	11	23	435	42	52	8	120	349	2	1
うち)逮捕監禁		252	5	0	0	0	0	14	0	0	0	17	0	2
うち)略取誘拐・人身売買		361	3	0	0	0	2	4	1	0	0	37	0	3
うち)盗品等		629	48	0	0	0	42	2	8	0	368	64	0	0
うち)器物損壊等		6,644	182	0	4	6	0	10	27	0	26	196	8	1

原因別 検挙件数 (総数表)

犯 行 の 動 機 ・ 原 因											犯行の動機原因	
痴情	怨恨	憤怒	性的欲求	服従迎合	遊び好奇心スリル	自顕己示	薬物の作用	異常めいてい い・精神障 害又はその 疑い	その他	動機不明	罪種	
981	3,209	43,128	12,854	197	2,485	393	62	1,228	7,955	5,664	刑法犯総数(交通業過を除く)	
43	202	628	1,318	4	94	6	2	99	268	270	凶 悪 犯	
21	102	361	1	1	2	3	1	20	87	71	殺 人	
19	96	352	1	1	1	2	1	19	70	70	殺 嬰 児 殺 人	
0	0	0	0	0	0	0	0	0	4	1	殺 人 予 備	
2	6	7	0	0	1	1	0	0	1	0	自 殺 関 与	
0	0	2	0	0	0	0	0	1	12	0	強 盗 殺 人	
6	15	126	19	3	10	0	1	23	39	94	強 盗 傷 人	
0	1	1	0	0	0	0	0	0	1	2	強 盗 強 制 性 交 等	
3	13	79	0	0	3	0	1	9	18	43	強 盗 ・ 強 制 性 交 等	
0	0	1	19	0	0	0	0	0	1	3	強 盗 ・ 準 強 盗	
3	1	45	0	3	7	0	0	14	19	46	放 火	
4	82	129	0	0	81	3	0	56	135	69	強 制 性 交 等	
12	3	12	1,298	0	1	0	0	0	7	36	粗 暴 犯	
556	1,104	36,414	604	27	232	70	4	433	1,576	1,088	凶 器 準 備 集 合	
0	1	4	0	0	0	0	0	0	2	4	暴 行	
237	267	20,397	444	5	115	28	1	207	795	453	傷 害	
177	320	13,608	27	5	81	23	3	184	605	494	うち) 傷 害 致 死	
0	1	38	0	0	2	0	0	5	2	7	脅 恐	
134	477	2,207	131	12	31	15	0	40	113	79	窃 盗 犯	
8	39	198	2	5	5	4	0	2	61	58	侵 入 盗	
62	217	158	3,863	58	849	64	11	99	1,751	2,047	乗 り 物 盗	
29	56	15	918	2	98	5	3	17	187	288	非 侵 入 盗	
0	19	16	14	0	94	6	1	14	140	163	知 能 犯	
33	142	127	2,931	56	657	53	7	68	1,424	1,596	詐 欺	
7	57	13	0	64	36	13	5	15	1,001	737	横 領	
0	12	4	0	61	21	6	3	15	530	553	横 領 上 横 領	
0	4	1	0	0	1	0	1	0	55	52	偽 造	
0	1	0	0	0	0	0	0	0	27	15	通 貨 偽 造	
0	3	1	0	0	1	0	0	0	28	37	文 書 偽 造	
7	41	5	0	2	14	3	1	0	395	129	支 払 用 カ ー ド 偽 造	
0	0	0	0	0	2	0	0	0	14	61	有 価 証 券 偽 造	
7	40	5	0	2	12	3	1	0	353	66	印 章 偽 造	
0	0	0	0	0	0	0	0	0	0	0	汚 職	
0	0	0	0	0	0	0	0	0	2	1	うち) 賄 賂	
0	0	0	0	0	0	0	0	0	0	0	あ っ せ ん 利 得 処 罰	
0	0	0	0	0	0	0	0	0	0	7	背 任	
74	17	16	5,328	1	299	93	3	64	149	274	風 俗 犯	
0	0	0	0	0	54	0	0	0	2	4	賭 博	
0	0	0	0	0	47	0	0	0	0	1	普 通 賭 博	
0	0	0	0	0	2	0	0	0	2	2	常 習 賭 博	
0	0	0	0	0	5	0	0	0	0	1	賭 博 開 張 等	
74	17	16	5,328	1	245	93	3	64	147	270	わ い せ つ	
50	4	10	3,651	1	34	1	0	14	57	188	うち) 強 制 わ い せ つ	
15	1	4	1,234	0	88	10	3	50	68	79	うち) 公 然 わ い せ つ	
239	1,612	5,899	1,741	43	975	147	37	518	3,210	1,248	そ の 他 の 刑 法 犯	
0	0	3	0	0	21	3	0	0	153	50	うち) 占 有 離 脱 物 横 領	
0	14	1,533	0	1	20	10	8	91	235	139	うち) 公 務 執 行 妨 害	
116	114	202	1,351	1	328	14	12	153	802	321	うち) 住 居 侵 入	
13	23	101	18	2	0	2	0	2	35	18	うち) 逮 捕 監 禁	
9	4	12	186	2	15	2	0	1	64	16	うち) 略 取 誘 拐 ・ 人 身 売 買	
0	0	0	0	9	9	0	1	0	38	40	うち) 盗 品 等	
71	946	3,241	181	0	423	81	11	211	586	433	うち) 器 物 損 壊 等	

注1 「薬物の作用」とは、麻薬、覚醒剤、有機溶剤等の薬物の作用により、興奮、幻覚等があることをいう。

2 「異常めいてい」とは、アルコールの影響により極度の興奮又は錯乱がみられる状態にあることをいう。

39 罪種別 主たる被疑者の犯行の動機

注 解決事件を除く。

罪種	犯行の動機原因	総数	犯行の動機											
			生活困窮	保険金目当て	ばちんこ依存	ギャンブル依存	遊興費充	債務返済	職業的犯罪	一時的盗用	対象物の自所有・消費目的	その他の利欲	介護・看病疲れ	子育ての悩み
刑法犯総数(交通業過を除く)		41,626	8,267	8	65	45	2,208	435	65	496	19,537	2,162	68	151
凶悪犯		424	30	0	0	1	3	3	2	0	22	18	18	10
殺人		200	7	0	0	0	0	0	0	0	0	4	15	10
殺人	殺人	182	4	0	0	0	0	0	0	0	0	3	15	9
殺人	殺人	9	2	0	0	0	0	0	0	0	0	1	0	1
殺人	殺人	3	0	0	0	0	0	0	0	0	0	0	0	0
殺人	殺人	6	1	0	0	0	0	0	0	0	0	0	0	0
強盗		89	22	0	0	1	3	2	2	0	22	11	1	0
強盗	強盗	0	0	0	0	0	0	0	0	0	0	0	0	0
強盗	強盗	31	3	0	0	0	0	2	0	0	10	3	0	0
強盗	強盗	0	0	0	0	0	0	0	0	0	0	0	0	0
強盗	強盗	58	19	0	0	1	3	0	2	0	12	8	1	0
放火		131	1	0	0	0	0	1	0	0	0	3	2	0
強制的性交		4	0	0	0	0	0	0	0	0	0	0	0	0
粗暴犯		4,642	11	0	1	0	13	6	0	0	4	18	10	112
凶器準備		0	0	0	0	0	0	0	0	0	0	0	0	0
暴行		2,681	2	0	1	0	0	1	0	0	1	7	4	63
傷害		1,500	3	0	0	0	0	1	0	0	0	2	6	46
うち)傷害致死		9	0	0	0	0	0	0	0	0	0	0	1	0
脅迫		415	3	0	0	0	0	1	0	0	0	4	0	3
脅恐		46	3	0	0	0	13	3	0	0	3	5	0	0
窃盗犯		30,417	6,808	0	51	33	1,426	233	44	425	18,422	1,637	27	20
侵入		688	248	0	6	1	153	16	1	3	149	28	0	0
乗り物盗		505	13	0	0	1	42	2	25	83	294	12	0	0
非侵入		29,224	6,547	0	45	31	1,231	215	18	339	17,979	1,597	27	20
知能犯		3,061	1,200	8	7	10	643	174	15	0	394	298	2	1
詐欺		2,594	1,102	8	6	9	605	161	14	0	315	198	0	1
横領		164	44	0	1	1	26	12	0	0	44	15	1	0
横領		52	14	0	0	0	3	2	0	0	26	3	0	0
業務上横領		112	30	0	1	1	23	10	0	0	18	12	1	0
偽造		300	53	0	0	0	11	1	1	0	35	84	1	0
通貨偽造		74	23	0	0	0	0	0	0	0	0	25	0	0
文書偽造		215	30	0	0	0	11	1	1	0	33	55	1	0
支払用カード偽造		0	0	0	0	0	0	0	0	0	0	0	0	0
有価証券偽造		7	0	0	0	0	0	0	0	0	2	3	0	0
印章偽造		4	0	0	0	0	0	0	0	0	0	1	0	0
汚職		1	0	0	0	0	1	0	0	0	0	0	0	0
うち)賄賂		1	0	0	0	0	1	0	0	0	0	0	0	0
あっせん利得処罰		0	0	0	0	0	0	0	0	0	0	0	0	0
背任		2	1	0	0	0	0	0	0	0	0	1	0	0
風俗犯		129	8	0	0	0	9	1	0	0	0	9	0	0
賭博		2	1	0	0	0	1	0	0	0	0	0	0	0
普通賭博		1	0	0	0	0	1	0	0	0	0	0	0	0
常習賭博		0	0	0	0	0	0	0	0	0	0	0	0	0
賭博開張等		1	1	0	0	0	0	0	0	0	0	0	0	0
わいせつ		127	7	0	0	0	8	1	0	0	0	9	0	0
うち)強制わいせつ		21	2	0	0	0	0	1	0	0	0	1	0	0
うち)公然わいせつ		10	0	0	0	0	0	0	0	0	0	0	0	0
その他の刑法犯		2,953	210	0	6	1	114	18	4	71	695	182	11	8
うち)占有離脱物横領		1,088	152	0	5	0	90	8	0	71	644	73	1	0
うち)公務執行妨害		162	0	0	0	0	0	0	1	0	0	0	0	0
うち)住居侵入		235	13	0	0	0	3	0	1	0	2	29	1	0
うち)逮捕監禁		18	0	0	0	0	0	0	0	0	0	3	0	2
うち)略取誘拐・人身売買		35	0	0	0	0	0	0	0	0	0	4	0	3
うち)盗品等		61	11	0	0	0	4	0	0	0	35	6	0	0
うち)器物損壊等		614	0	0	0	0	0	2	0	0	3	33	5	0

原因別 検挙件数 (女表)

原因										犯行の動機原因		
痴情	怨恨	憤怒	性的欲求	服従迎合	遊び好奇心スリル	自顕己示	薬物の作用	異常めいてい・精神障害又はその疑い	その他	動機不明	罪種	
138	613	4,459	79	25	294	72	12	214	1,352	861	刑法犯総数(交通業過を除く)	
9	43	122	2	1	8	1	0	33	55	43	凶	悪
7	29	74	0	1	1	1	0	9	22	20	殺	人
7	28	72	0	1	0	1	0	9	14	19	殺	人
0	0	0	0	0	0	0	0	0	4	1	嬰	児
0	1	1	0	0	1	0	0	0	0	0	殺	人
0	0	1	0	0	0	0	0	0	4	0	自	殺
1	0	9	0	0	1	0	0	4	4	6	強	盗
0	0	0	0	0	0	0	0	0	0	0	強	盗
1	0	5	0	0	0	0	0	2	2	3	強	盗
0	0	0	0	0	0	0	0	0	0	0	強	盗
0	0	4	0	0	1	0	0	2	2	3	強	盗
1	14	38	0	0	6	0	0	20	28	17	放	火
0	0	1	2	0	0	0	0	0	1	0	強	制
86	181	3,767	0	1	18	3	0	70	210	131	粗	暴
0	0	0	0	0	0	0	0	0	0	0	凶	器
41	54	2,305	0	0	12	2	0	34	103	51	暴	行
22	54	1,172	0	1	6	1	0	28	90	68	傷	害
0	0	8	0	0	0	0	0	0	0	0	うち	傷
23	69	281	0	0	0	0	0	7	16	8	脅	迫
0	4	9	0	0	0	0	0	1	1	4	恐	喝
6	63	35	14	5	228	23	0	33	466	418	窃	盗
5	21	4	11	0	1	0	0	4	21	16	侵	入
0	0	3	0	0	10	1	0	2	11	6	乗	り
1	42	28	3	5	217	22	0	27	434	396	非	入
1	12	1	0	4	3	0	3	5	157	123	知	能
0	7	1	0	3	3	0	2	5	82	72	詐	欺
0	0	0	0	0	0	0	0	0	10	10	横	領
0	0	0	0	0	0	0	0	0	3	1	横	領
0	0	0	0	0	0	0	0	0	0	7	業	務
1	5	0	0	1	0	0	1	0	65	41	偽	造
0	0	0	0	0	0	0	0	0	3	23	通	貨
1	5	0	0	1	0	0	1	0	57	18	文	書
0	0	0	0	0	0	0	0	0	0	0	支	払
0	0	0	0	0	0	0	0	0	2	0	有	価
0	0	0	0	0	0	0	0	0	3	0	印	章
0	0	0	0	0	0	0	0	0	0	0	汚	職
0	0	0	0	0	0	0	0	0	0	0	うち	賄
0	0	0	0	0	0	0	0	0	0	0	あ	っ
0	0	0	0	0	0	0	0	0	0	0	せ	ん
0	0	0	0	0	0	0	0	0	0	0	利	得
0	1	0	54	0	10	28	0	2	4	3	背	任
0	0	0	0	0	0	0	0	0	0	0	風	俗
0	0	0	0	0	0	0	0	0	0	0	賭	博
0	0	0	0	0	0	0	0	0	0	0	普	通
0	0	0	0	0	0	0	0	0	0	0	常	習
0	0	0	0	0	0	0	0	0	0	0	賭	博
0	0	0	0	0	0	0	0	0	0	0	賭	博
0	1	0	54	0	10	28	0	2	4	3	わ	い
0	0	0	15	0	1	0	0	0	0	1	うち	強
0	0	0	4	0	0	1	0	2	1	2	うち	公
36	313	534	9	14	27	17	9	71	460	143	その他の刑法犯	
0	0	0	0	0	3	1	0	0	30	10	うち	占
0	4	114	0	0	0	0	1	14	19	9	うち	公
19	27	33	3	0	6	1	0	21	56	20	うち	住
0	3	6	0	0	0	0	0	1	1	2	うち	逮
0	2	1	5	1	0	1	0	0	16	2	うち	略
0	0	0	0	0	0	0	1	0	3	1	うち	盗
10	144	273	0	0	12	14	4	27	34	53	うち	器

40 罪 種 別 被 疑 者 の 精 神 障 害 等 の

障害等の有無 罪 種	総 数	総 数										該 当 な し
		精神 障害 者 注1)	精神障害 の疑いの ある者 注2)	認知症又 は認知症 の疑いの ある者 注3)	性格 異常者 注4)	覚醒剤 常用者 注5)	麻薬 常用者 注6)	大麻 常用者 注7)	その他 薬物 常用者	有機溶剤 等 乱用者 注8)	アル コール 中毒者 注9)	
刑法犯総数(交通業過を除く)	169,409	1,039	305	387	583	328	14	82	20	15	280	166,356
凶 悪 犯	3,978	101	37	15	49	17	0	10	2	1	14	3,732
殺 人 人	785	29	20	5	17	6	0	1	1	0	7	699
殺 嬰 人	739	29	19	5	16	6	0	1	1	0	6	656
殺 児 人	10	0	0	0	0	0	0	0	0	0	0	10
殺 予 備	17	0	1	0	1	0	0	0	0	0	1	14
自 殺 関 与	19	0	0	0	0	0	0	0	0	0	0	19
強 盗 人	1,322	13	3	4	9	10	0	7	0	0	1	1,275
強 盗 殺 人	30	0	0	0	0	0	0	1	0	0	0	29
強 盗 傷 人	697	5	1	2	2	2	0	3	0	0	0	682
強 盗・強 制 性 交 渉	25	0	0	0	0	0	0	0	0	0	0	25
強 盗・準 強 盗	570	8	2	2	7	8	0	3	0	0	1	539
放 火	532	55	12	6	16	0	0	0	1	1	4	437
強 制 性 交 渉 等	1,339	4	2	0	7	1	0	2	0	0	2	1,321
粗 暴 犯	45,682	418	105	95	204	89	3	17	3	4	108	44,636
凶 器 準 備 集 合	34	0	0	0	0	0	0	0	0	0	0	34
暴 行	23,964	171	39	31	79	22	1	3	1	1	48	23,568
傷 害	17,532	179	57	51	88	48	1	11	2	2	39	17,054
うち) 傷 害 致 死	92	6	0	3	0	0	0	0	0	0	0	83
脅 迫	2,993	67	9	13	33	7	1	2	0	1	21	2,839
恐 喝	1,159	1	0	0	4	12	0	1	0	0	0	1,141
窃 盗 犯	79,234	180	71	199	147	128	9	31	8	7	100	78,354
侵 入 盗 犯	4,896	33	14	6	18	33	2	5	2	2	9	4,772
乗 り 物 盗 犯	5,860	18	1	12	8	26	1	2	1	0	4	5,787
非 侵 入 盗 犯	68,478	129	56	181	121	69	6	24	5	5	87	67,795
知 能 犯	12,534	21	9	10	38	52	2	11	3	2	10	12,376
詐 欺	10,507	20	6	8	34	46	2	11	3	2	9	10,366
横 領	937	0	2	1	0	0	0	0	0	0	0	934
横 領	340	0	2	0	0	0	0	0	0	0	0	338
業 務 上 横 領	597	0	0	1	0	0	0	0	0	0	0	596
偽 造	929	1	1	1	4	6	0	0	0	0	1	915
通 貨 偽 造	33	0	0	0	0	1	0	0	0	0	0	32
文 書 偽 造	861	1	1	1	3	5	0	0	0	0	1	849
支 払 用 カ ー ド 偽 造	0	0	0	0	0	0	0	0	0	0	0	0
有 価 証 券 偽 造	17	0	0	0	0	0	0	0	0	0	0	17
印 章 偽 造	18	0	0	0	1	0	0	0	0	0	0	17
汚 職	95	0	0	0	0	0	0	0	0	0	0	95
うち) 賄 賂	63	0	0	0	0	0	0	0	0	0	0	63
あ っ せ ん 利 得 処 罰 法	2	0	0	0	0	0	0	0	0	0	0	2
背 任	64	0	0	0	0	0	0	0	0	0	0	64
風 俗 犯	5,432	43	11	14	28	1	0	1	1	0	8	5,325
賭 博	542	0	0	0	0	0	0	0	0	0	0	542
普 通 賭 博	325	0	0	0	0	0	0	0	0	0	0	325
常 習 賭 博	93	0	0	0	0	0	0	0	0	0	0	93
賭 博 開 張 等	124	0	0	0	0	0	0	0	0	0	0	124
わ い せ つ	4,890	43	11	14	28	1	0	1	1	0	8	4,783
うち) 強 制 わ い せ つ	3,067	21	6	7	16	1	0	1	1	0	5	3,009
うち) 公 然 わ い せ つ	1,319	22	5	7	12	0	0	0	0	0	3	1,270
そ の 他 の 刑 法 犯	22,549	276	72	54	117	41	0	12	3	1	40	21,933
うち) 占 有 離 脱 物 横 領	8,372	2	2	6	3	1	0	0	0	0	1	8,357
うち) 公 務 執 行 妨 害	1,654	49	17	7	23	9	0	3	0	0	10	1,536
うち) 住 居 侵 入	3,325	68	14	12	22	4	0	2	0	1	5	3,197
うち) 逮 捕 監 禁	325	4	0	0	1	3	0	0	0	0	0	317
うち) 略 取 誘 拐・人 身 売 買	377	0	1	0	0	2	0	3	1	0	0	370
うち) 盗 品 等	534	0	0	0	0	5	0	0	0	0	0	529
うち) 器 物 損 壊 等	4,520	105	28	15	48	13	0	1	0	0	19	4,291

注1 「精神障害者」とは、統合失調症、精神作用物質による急性中毒又はその依存症、知的障害、精神病質その他の精神疾患を有する者をいい、精神保健指定医の診断により医療及び保護の対象となる者に限る。
 2 「精神障害の疑いのある者」とは、精神保健及び精神障害者福祉に関する法律第23条の規定による都道府県知事への通報の対象となる者のうち精神障害者を除いた者をいう。
 3 「認知症又は認知症の疑いのある者」とは、精神障害者又は精神障害の疑いのある者には該当しないが、医療機関を受診して認知症と診断を受けている者又は親族、職場関係者、自治体等の証言から、認知症の疑いがあると認められる者をいう。
 4 「性格異常者」とは、精神障害者又は精神障害の疑いのある者には該当しないが、性格に異常性が顕著に認められる者をいう。

有 無 別 検 挙 人 員 (総 数 表 ・ 女 表)

総 数	う ち										該 当 不 足	障 害 等 の 有 無
	精 神 障 害 者 注1)	精 神 障 害 の 疑 い の ある 者 注2)	認 知 症 又 は 認 知 症 の 疑 い の ある 者 注3)	性 格 異 常 者 注4)	覚 醒 剤 常 用 者 注5)	麻 薬 常 用 者 注6)	大 麻 常 用 者 注7)	そ の 他 薬 物 常 用 者	有 機 溶 剤 等 乱 用 者 注8)	ア ル コ ー ル 中 毒 者 注9)		
37,021	246	80	102	152	43	2	2	1	1	37	36,355	刑 法 犯 総 数 (交 通 業 過 を 除 く)
457	31	15	4	15	1	0	0	0	0	1	390	凶 悪 犯
199	9	10	2	6	1	0	0	0	0	0	171	殺 人 人
180	9	9	2	5	1	0	0	0	0	0	154	殺 人 人
10	0	0	0	0	0	0	0	0	0	0	10	嬰 児 殺 人 犯
3	0	1	0	1	0	0	0	0	0	0	1	殺 人 予 備 犯
6	0	0	0	0	0	0	0	0	0	0	6	自 殺 関 与 犯
127	4	1	1	3	0	0	0	0	0	0	118	強 盗 犯
4	0	0	0	0	0	0	0	0	0	0	4	強 盗 殺 人 人
53	1	1	0	0	0	0	0	0	0	0	51	強 盗 傷 人 人
0	0	0	0	0	0	0	0	0	0	0	0	強 盗 ・ 強 制 性 交 渉 等
70	3	0	1	3	0	0	0	0	0	0	63	強 盗 ・ 準 強 盗
124	18	4	1	6	0	0	0	0	0	1	94	放 火 犯
7	0	0	0	0	0	0	0	0	0	0	7	強 制 性 交 渉 等
5,852	92	27	11	43	8	0	1	0	0	17	5,653	粗 暴 犯
0	0	0	0	0	0	0	0	0	0	0	0	凶 器 準 備 集 合 犯
3,580	43	11	5	21	1	0	0	0	0	8	3,491	暴 行 犯
1,763	40	11	4	17	4	0	0	0	0	6	1,681	傷 害 犯
13	1	0	0	0	0	0	0	0	0	0	12	うち) 傷 害 致 死 犯
406	9	5	2	4	2	0	0	0	0	3	381	脅 迫 犯
103	0	0	0	1	1	0	1	0	0	0	100	恐 喝 犯
25,241	53	20	75	54	26	2	0	0	1	14	24,996	窃 盗 犯
413	10	4	0	2	2	1	0	0	0	0	394	侵 入 盗 犯
443	3	0	0	1	3	0	0	0	0	0	436	乗 り 物 盗 犯
24,385	40	16	75	51	21	1	0	0	1	14	24,166	非 侵 入 盗 犯
2,486	7	3	2	9	3	0	0	0	0	1	2,461	知 能 犯
2,108	6	2	1	7	1	0	0	0	0	1	2,090	詐 欺 犯
171	0	1	1	0	0	0	0	0	0	0	169	横 領 犯
65	0	1	0	0	0	0	0	0	0	0	64	横 領 犯
106	0	0	1	0	0	0	0	0	0	0	105	業 務 上 横 領 犯
201	1	0	0	2	2	0	0	0	0	0	196	偽 造 犯
11	0	0	0	0	0	0	0	0	0	0	11	通 貨 偽 造 犯
183	1	0	0	2	2	0	0	0	0	0	178	文 書 偽 造 犯
0	0	0	0	0	0	0	0	0	0	0	0	支 払 用 カ ー ド 偽 造 犯
3	0	0	0	0	0	0	0	0	0	0	3	有 価 証 券 偽 造 犯
4	0	0	0	0	0	0	0	0	0	0	4	印 章 偽 造 犯
3	0	0	0	0	0	0	0	0	0	0	3	汚 職 犯
3	0	0	0	0	0	0	0	0	0	0	3	うち) 賄 賂 犯
0	0	0	0	0	0	0	0	0	0	0	0	あ っ せ ん 利 得 処 罰 法 犯
3	0	0	0	0	0	0	0	0	0	0	3	背 任 犯
151	2	1	0	0	0	0	1	0	0	0	147	風 俗 犯
38	0	0	0	0	0	0	0	0	0	0	38	賭 博 犯
13	0	0	0	0	0	0	0	0	0	0	13	普 通 賭 博 犯
10	0	0	0	0	0	0	0	0	0	0	10	常 習 賭 博 犯
15	0	0	0	0	0	0	0	0	0	0	15	賭 博 開 張 等 犯
113	2	1	0	0	0	0	1	0	0	0	109	わ い せ つ 犯
16	1	0	0	0	0	0	1	0	0	0	14	うち) 強 制 わ い せ つ 犯
43	1	1	0	0	0	0	0	0	0	0	41	うち) 公 然 わ い せ つ 犯
2,834	61	14	10	31	5	0	0	1	0	4	2,708	そ の 他 の 刑 法 犯
1,122	0	0	1	0	0	0	0	0	0	0	1,121	うち) 占 有 離 脱 物 横 領 犯
126	8	5	0	6	1	0	0	0	0	0	106	うち) 公 務 執 行 妨 害 犯
253	10	0	3	6	0	0	0	0	0	1	233	うち) 住 居 侵 入 犯
35	2	0	0	0	0	0	0	0	0	0	33	うち) 逮 捕 監 禁 犯
61	0	0	0	0	0	0	0	1	0	0	60	うち) 略 取 誘 拐 ・ 人 身 売 買 犯
51	0	0	0	0	1	0	0	0	0	0	50	うち) 盗 品 等 犯
450	27	7	5	14	1	0	0	0	0	3	393	うち) 器 物 損 壊 等 犯

5 「覚醒剤常用者」とは、覚醒剤を常用している者をいい、中毒症状にあるか否かを問わない。
 6 「麻薬常用者」とは、麻薬、あへんを常用している者をいい、中毒症状にあるか否かを問わない。
 7 「大麻常用者」とは、大麻を常用している者をいい、中毒症状にあるか否かを問わない。
 8 「有機溶剤等乱用者」とは、トルエン等の有機溶剤又はこれら含有するシンナー、接着剤等を常習的に乱用している者をいい、中毒症状にあるか否かを問わない。
 9 「アルコール中毒者」とは、慢性アルコール中毒症状（アルコールの影響による手の震え、言語障害等の身体的症状及びアルコールの影響による抑制力、理解力、判断力が減退し、被害もう想的な幻聴が起こるなどの精神的症状）を有し、酒に依存しなければならない状態にある者をいう。

罪 種	職 業	総 数	自 営 業 ・ 家 族 従 業 者						
			農・林・ 漁 業	販 売 店 主	飲 食 店 主	土 木 ・ 建 築 業 自 営	不 動 産 業 自 営	製 造 業 自 営	そ の 他 の 自 営 業 主
刑法犯総数(交通業過を除く)		169,409	1,113	756	1,707	3,882	562	316	6,799
凶 悪 犯		3,978	22	14	51	85	10	6	153
殺 人		785	6	0	5	11	2	2	27
殺 嬰 児		739	6	0	4	11	2	1	24
殺 人 予 備		10	0	0	0	0	0	0	1
殺 人 関 与		17	0	0	0	0	0	1	1
強 盗		19	0	0	1	0	0	0	1
強 盗 殺 人		1,322	3	5	10	37	2	0	43
強 盗 傷 人		30	0	0	0	3	0	0	0
強 盗 傷 人 等		697	3	4	6	23	1	0	29
強 盗 ・ 強 制 性 交 渉		25	0	1	0	0	0	0	1
強 盗 ・ 準 強 盗		570	0	0	4	11	1	0	13
放 火		532	5	0	2	4	3	0	7
放 火 等		1,339	8	9	34	33	3	4	76
粗 暴 犯		45,682	451	311	872	1,958	246	158	2,704
凶 器 準 備 集 合		34	0	0	1	3	0	0	1
暴 行 害 害		23,964	296	178	414	839	110	94	1,366
傷 害 致 死		17,532	126	115	410	950	111	56	1,124
う ち) 傷 害 致 死 迫 喝		92	0	1	0	4	0	0	5
脅 恐		2,993	25	15	31	101	18	7	146
脅 恐		1,159	4	3	16	65	7	1	67
窃 盗 犯		79,234	439	223	384	833	113	81	1,719
侵 入 盗 竊		4,896	19	13	23	127	6	5	138
乗 り 物 盗 竊		5,860	16	6	9	46	10	4	112
非 侵 入 盗 竊		68,478	404	204	352	660	97	72	1,469
知 能 犯		12,534	41	85	113	366	92	19	849
詐 欺 領 領		10,507	27	63	98	294	67	13	697
横 領		937	5	13	7	25	13	2	45
横 業 務 上 横 領		340	3	6	4	20	3	2	17
偽 造 領 造		597	2	7	3	5	10	0	28
偽 造 造 造		929	4	8	8	42	10	3	100
通 貨 偽 造		33	0	0	2	3	0	0	5
文 書 偽 造		861	4	8	6	38	10	3	95
支 払 用 カ ー ド 偽 造		0	0	0	0	0	0	0	0
有 価 証 券 偽 造		17	0	0	0	0	0	0	0
印 章 偽 造		18	0	0	0	1	0	0	0
汚 職 賂 取		95	3	1	0	3	0	1	4
う ち) 賄 賂 法 任		63	3	1	0	3	0	1	4
あ っ せ ん 利 得 処 罰		2	0	0	0	0	0	0	0
背 任		64	2	0	0	2	2	0	3
風 俗 犯		5,432	26	31	87	115	13	10	392
賭 博		542	2	3	22	23	3	1	75
普 通 賭 博		325	0	1	17	21	2	0	44
常 習 賭 博		93	0	0	3	1	0	1	15
賭 博 開 張 等		124	2	2	2	1	1	0	16
わ い せ つ		4,890	24	28	65	92	10	9	317
う ち) 強 制 わ い せ つ		3,067	18	22	52	49	9	4	239
う ち) 公 然 わ い せ つ		1,319	4	4	10	32	1	5	50
そ の 他 の 刑 法 犯		22,549	134	92	200	525	88	42	982
う ち) 占 有 離 脱 物 横 領		8,372	33	19	42	113	13	8	246
う ち) 公 務 執 行 妨 害		1,654	12	16	27	63	7	2	105
う ち) 住 居 侵 入		3,325	18	7	24	55	11	8	126
う ち) 逮 捕 監 禁		325	1	2	4	25	0	0	21
う ち) 略 取 誘 拐 ・ 人 身 売 買		377	2	0	4	6	0	0	23
う ち) 盗 品 等		534	1	7	2	7	1	1	14
う ち) 器 物 損 壊 等		4,520	32	22	50	153	30	12	230

職 業 別 検 挙 人 員

被 雇 用 者 ・ 勤 め 人										職 業 罪 種
専 門 ・ 技 術 職					管 理 的 職 業				事 務 職	
教 員	医 療 ・ 保 健 従 事 者	芸 能 人 ・ プ ロ ツ 選 手	弁 護 士	情 報 処 理 技 術 者	そ の 他 の 専 門 ・ 技 術 職	議 員 ・ 知 事 ・ 課 長 以 上 の 公 務 員	会 社 ・ 公 団 等 員 の 役 員	会 社 ・ 公 団 等 課 長 の 部 長	事 務 員	
590	1,964	67	40	296	2,042	108	1,547	266	3,647	刑 法 犯 総 数 (交 通 業 過 を 除 く)
20	39	4	2	11	48	1	41	7	84	凶 悪 犯
1	9	0	1	0	7	0	5	0	11	殺 人
1	8	0	1	0	7	0	5	0	11	殺 嬰 児
0	0	0	0	0	0	0	0	0	0	殺 予 備
0	0	0	0	0	0	0	0	0	0	殺 関 与
0	1	0	0	0	0	0	0	0	0	強 盗 殺 人
2	12	1	0	0	15	0	6	1	24	強 盗 傷 害
0	0	0	0	0	0	0	0	0	0	強 盗 強 制 性 交 渉
2	2	0	0	0	8	0	3	1	12	強 盗 強 制 性 交 渉
0	1	0	0	0	1	0	0	0	1	強 盗 強 制 性 交 渉
0	9	1	0	0	6	0	3	0	11	強 盗 強 制 性 交 渉
0	3	0	1	2	4	0	3	0	5	放 火
17	15	3	0	9	22	1	27	6	44	放 火 強 制 性 交 渉
215	579	23	13	105	664	35	673	81	1,125	粗 暴 犯
0	0	0	0	0	0	0	0	0	0	凶 器 準 備 集 合
114	358	8	6	58	374	15	318	42	659	凶 暴 行 害
91	186	13	4	38	257	18	295	35	393	暴 行 害 致
0	1	0	0	0	1	0	2	0	1	うち) 傷 害 致 死
10	33	2	3	9	27	2	37	4	62	脅 恐
0	2	0	0	0	6	0	23	0	11	脅 恐
170	882	19	4	91	735	10	197	52	1,347	窃 盗 犯
11	35	3	1	3	49	0	17	7	64	侵 入 盗 竊
8	23	1	0	15	60	0	8	4	96	乗 り 物 盗 竊
151	824	15	3	73	626	10	172	41	1,187	非 法 侵 入 盗 竊
20	117	4	10	16	147	34	317	58	342	知 能 犯
14	94	4	6	12	105	7	210	30	199	詐 欺
3	7	0	3	0	10	2	51	17	82	横 領
0	2	0	0	0	2	0	6	0	5	横 領
3	5	0	3	0	8	2	45	17	77	業 務 上 横 領
2	15	0	1	3	26	7	42	3	48	偽 造
0	0	0	0	0	0	0	0	0	1	通 貨 偽 造
2	15	0	1	3	26	7	41	2	44	文 書 偽 造
0	0	0	0	0	0	0	0	0	0	支 払 用 カ ー ド 偽 造
0	0	0	0	0	0	0	0	1	0	有 価 証 券 偽 造
0	0	0	0	0	0	0	1	0	3	印 章 偽 造
1	1	0	0	0	5	12	10	4	4	汚 職
0	1	0	0	0	5	12	10	4	4	うち) 賄 賂
0	0	0	0	0	0	1	1	0	0	あ っ せ ん 利 得 処 罰
0	0	0	0	1	1	5	3	4	9	背 任
69	97	4	3	24	128	3	95	27	175	風 俗 犯
0	2	0	0	1	5	0	22	1	16	賭 博
0	2	0	0	1	4	0	17	1	16	普 通 賭 博
0	0	0	0	0	0	0	1	0	0	常 習 賭 博
0	0	0	0	0	1	0	4	0	0	賭 博 開 張 等
69	95	4	3	23	123	3	73	26	159	わ い せ つ
59	74	3	2	12	84	2	50	20	113	うち) 強 制 わ い せ つ
10	13	1	1	6	28	1	12	3	35	うち) 公 然 わ い せ つ
96	250	13	8	49	320	25	224	41	574	そ の 他 の 刑 法 犯
20	57	5	0	19	115	2	28	7	242	うち) 占 有 離 脱 物 横 領
2	8	0	0	1	11	2	31	4	29	うち) 公 務 執 行 妨 害
13	27	2	3	7	55	0	22	6	85	うち) 住 居 侵 入
6	0	0	0	0	2	0	2	0	4	うち) 逮 捕 監 禁
4	5	0	1	1	6	0	10	0	13	うち) 略 取 誘 拐 ・ 人 身 売 買
1	0	0	0	0	3	0	2	0	2	うち) 盗 品 等
15	45	3	0	9	58	1	53	8	104	うち) 器 物 損 壊 等

41 罪 種 別 犯 行 時 の

職業 罪種	被 雇 用 者 ・ 勤 め 人								
	販 売 従 事 者			サ ー ビ ス 従 事 者					
	販 売 店 員	外 交 員 ・ セールスマン	露 天 ・ 行 商 ・ 廃 品 回 収	美 容 師 ・ 理 容 師	調 理 人 ・ パーティンダー	飲 食 店 店 員	ホ ス テ ス ・ ホ ス ト	遊 技 場 等 店 員	そ の 他 の サ ー ビ ス 職
刑法犯総数(交通業過を除く)	3,214	1,198	71	418	701	3,271	623	391	4,466
凶 悪 犯	62	36	0	11	17	86	13	7	97
殺 人	10	1	0	0	0	7	2	0	19
殺 嬰 児	8	1	0	0	0	6	2	0	18
殺 人 予 備	2	0	0	0	0	1	0	0	1
殺 人 関 与	0	0	0	0	0	0	0	0	0
強 盗	14	6	0	2	8	29	3	2	24
強 盗 殺 傷	0	0	0	0	0	0	0	0	0
強 盗 傷	7	2	0	1	4	13	2	2	13
強 盗 ・ 強 制 性 交 渉	0	0	0	0	0	1	0	0	1
強 盗 ・ 準 強 盗	7	4	0	1	4	15	1	0	10
放 火	8	1	0	0	1	14	1	0	5
放 火 等	30	28	0	9	8	36	7	5	49
粗 暴 犯	784	393	19	114	196	956	279	91	1,347
凶 器 準 備 集 行	0	0	0	0	0	0	0	0	0
暴 行 害 害 致 死 迫 喝	485	210	7	71	93	479	114	55	845
傷 害 致 死 迫 喝	242	156	10	41	96	406	131	31	428
う ち) 傷 害 致 死 迫 喝	1	1	0	0	0	4	0	0	4
脅 恐	48	17	0	2	4	45	18	5	51
脅 恐	9	10	2	0	3	26	16	0	23
窃 盗 犯	1,590	342	32	155	295	1,239	147	131	1,836
侵 入	69	34	4	10	19	119	26	12	116
乗 り 物 盗 竊	61	41	6	15	23	134	17	9	104
非 侵 入 盗 竊	1,460	267	22	130	253	986	104	110	1,616
知 能 犯	280	165	9	46	39	359	93	35	398
詐 欺	216	124	6	39	32	293	85	18	326
横 領	46	25	1	6	4	51	3	14	51
横 領	7	3	0	1	1	8	3	5	10
横 業 務 上 横 領	39	22	1	5	3	43	0	9	41
偽 造	16	13	2	1	3	15	5	2	18
通 貨 偽 造	0	0	0	0	1	0	0	0	1
文 書 偽 造	16	12	2	1	1	15	5	1	15
支 払 用 カ ー ド 偽 造	0	0	0	0	0	0	0	0	0
有 価 証 券 偽 造	0	0	0	0	1	0	0	1	1
印 章 偽 造	0	1	0	0	0	0	0	0	1
汚 職	0	0	0	0	0	0	0	0	0
う ち) 賄 賂	0	0	0	0	0	0	0	0	0
あ っ せ ん 利 得 処 罰 法 任	0	0	0	0	0	0	0	0	0
背 任	2	3	0	0	0	0	0	1	3
風 俗 犯	102	85	2	32	42	137	12	76	206
賭 博	4	5	0	1	2	12	2	63	30
普 通 賭 博	3	5	0	1	2	9	2	2	7
常 習 賭 博	0	0	0	0	0	2	0	24	18
賭 博 開 張 等	1	0	0	0	0	1	0	37	5
わ い せ つ	98	80	2	31	40	125	10	13	176
う ち) 強 制 わ い せ つ	54	53	1	27	28	82	6	9	110
う ち) 公 然 わ い せ つ	29	16	1	2	6	28	3	4	41
そ の 他 の 刑 法 犯	396	177	9	60	112	494	79	51	582
う ち) 占 有 離 脱 物 横 領	195	77	5	37	53	250	24	28	253
う ち) 公 務 執 行 妨 害	14	9	1	4	4	24	4	3	19
う ち) 住 居 侵 入	49	28	0	10	17	60	10	8	83
う ち) 逮 捕 監 禁	2	2	0	0	0	5	3	0	4
う ち) 略 取 誘 拐 ・ 人 身 売 買	13	2	1	0	0	7	2	0	11
う ち) 盗 品 等	8	0	0	1	2	9	2	0	14
う ち) 器 物 損 壊 等	53	27	0	4	28	81	20	10	95

職 業 別 検 挙 人 員 (つ づ き)

被 雇 用 者 ・ 勤 め 人						保 安 従 事 者		職 業 罪 種
技 能 工						保 安 従 事 者		
建 設 職 人 ・ 配 管 工	輸 送 ・ 精 密 機 械 工	機 械 工 (輸 送 ・ 精 密 を 除 く)	金 属 加 工 工	食 品 ・ 衣 料 製 造 工	そ の 他 の 技 能 工	警 察 官 ・ 自 衛 官 ・ 消 防 士 等	そ の 他 の 保 安 従 事 者	
2,520	477	868	827	622	2,224	525	827	刑 法 犯 総 数 (交 通 業 過 を 除 く)
90	10	18	30	10	64	17	18	凶 悪 犯
16	2	2	4	3	12	1	6	殺 人
16	2	2	4	3	12	1	6	殺 嬰 児
0	0	0	0	0	0	0	0	殺 人 予 備
0	0	0	0	0	0	0	0	自 殺 関 与
49	4	2	8	2	22	4	5	強 盗 人
1	0	0	0	0	0	0	0	強 盗 傷 人
31	0	2	6	1	11	2	3	強 盗 強 制 性 交 渉
1	1	0	0	0	1	1	2	強 盗 ・ 強 制 性 交 渉
16	3	0	2	1	10	1	0	強 盗 ・ 準 強 盗
5	0	0	4	2	1	0	1	放 火
20	4	14	14	3	29	12	6	強 制 性 交 渉
1,049	177	320	309	172	836	177	243	粗 暴 犯 合 集
1	0	0	1	0	0	0	0	凶 器 準 備
483	107	206	174	117	458	104	151	暴 行
492	56	101	116	51	331	64	75	傷 害 致 死 迫 喝
6	0	1	0	0	1	0	1	うち) 傷 害 致 死 迫 喝
43	13	11	15	3	34	8	15	脅 恐
30	1	2	3	1	13	1	2	
774	157	285	311	298	743	88	331	窃 盗 犯
134	11	19	30	11	78	12	25	侵 入 盗 犯
73	12	23	22	19	51	9	16	乗 り 物 盗 犯
567	134	243	259	268	614	67	290	非 法 侵 入 盗 犯
169	40	65	44	33	154	82	51	知 能 犯
143	39	55	39	25	114	28	42	詐 欺
13	1	6	3	2	12	2	6	横 領
5	0	3	3	2	4	0	2	横 領
8	1	3	0	0	8	2	4	業 務 上 横 領
10	0	4	1	5	26	22	3	偽 造
0	0	0	0	0	1	0	0	通 貨 偽 造
10	0	4	1	4	24	21	3	文 書 偽 造
0	0	0	0	0	0	0	0	支 払 用 カ ー ド 偽 造
0	0	0	0	1	1	0	0	有 価 証 券 偽 造
0	0	0	0	0	0	1	0	印 章 偽 造
2	0	0	0	0	0	30	0	汚 職
2	0	0	0	0	0	0	0	うち) 賄 賂 法 任
0	0	0	0	0	0	0	0	あ っ せ ん 利 得 処 罰 法 任
1	0	0	1	1	2	0	0	背 任
79	29	43	30	21	99	78	34	風 俗 犯
2	0	1	1	1	3	29	0	賭 博
2	0	0	1	1	3	29	0	普 通 賭 博
0	0	1	0	0	0	0	0	常 習 賭 博
0	0	0	0	0	0	0	0	賭 博 開 張 等
77	29	42	29	20	96	49	34	わ い せ つ
48	15	18	18	10	48	30	21	うち) 強 制 わ い せ つ
25	11	20	9	10	35	11	11	うち) 公 然 わ い せ つ
359	64	137	103	88	328	83	150	そ の 他 の 刑 法 犯
117	22	45	46	48	116	13	79	うち) 占 有 離 脱 物 横 領
39	4	3	4	2	16	2	5	うち) 公 務 執 行 妨 害
44	14	34	14	13	56	35	14	うち) 住 居 侵 入
17	1	2	0	0	8	0	0	うち) 逮 捕 監 禁
13	2	6	2	0	5	2	3	うち) 略 取 誘 拐 ・ 人 身 売 買
6	0	3	2	1	11	0	3	うち) 盗 品 等
76	13	28	17	12	58	6	31	うち) 器 物 損 壊 等

41 罪 種 別 犯 行 時 の

職業 罪種	被 雇 用 者 ・ 勤 め 人						無 職	
	通信運輸従事者		労 務 作 業 者			その他	学 生 ・ 生 徒 等	
	運 輸 従 事 者	通 信 従 事 者	土 木 建 設 労 務 作 業 者	運 搬 労 務 作 業 者	そ の 他 の 労 務 作 業 者	そ の 他 の 被 雇 用 者 ・ 勤 め 人	中 学 生	高 校 生
刑法犯総数(交通業過を除く)	2,670	157	6,188	1,827	5,946	20,898	2,742	6,282
凶 悪 犯	63	1	217	58	154	407	54	157
殺 人	18	0	30	9	25	70	7	16
殺 嬰 児	15	0	29	8	24	65	6	15
殺 人 予 備	0	0	0	0	0	0	1	0
強 盗 殺 人	2	0	1	0	0	3	0	1
強 盗 殺 傷	1	0	0	1	1	2	0	0
強 盗 殺 傷 人	8	0	94	16	46	92	8	55
強 盗 殺 傷 人 等	0	0	1	0	1	3	0	0
強 盗 殺 傷 人 等 交 渉	2	0	66	7	28	46	6	35
強 盗 殺 傷 人 等 強 制 性 交 渉	0	0	0	2	2	0	0	0
強 盗 殺 傷 人 等 強 制 性 交 渉 強 制 性 交 渉	6	0	27	7	15	43	2	20
放 火	5	1	15	3	27	50	13	13
強 制 性 交 渉	32	0	78	30	56	195	26	73
粗 暴 犯 合 行 害 死 迫 喝	1,206	63	2,260	712	1,824	6,412	528	934
凶 器 準 備 集 団 行 害 死 迫 喝	0	0	4	0	2	2	1	4
暴 傷	683	34	920	364	943	3,743	185	272
傷 害 致 死 迫 喝	443	26	1,123	295	749	2,263	275	493
脅 恐	0	0	10	0	4	8	0	1
脅 恐	71	3	129	39	95	326	39	52
脅 恐	9	0	84	14	35	78	28	113
窃 犯	798	50	2,183	591	2,516	8,781	1,519	3,369
侵 入 盗 犯	48	6	412	78	255	480	55	99
侵 入 盗 犯	23	8	242	39	178	535	516	1,236
非 法 侵 入 盗 犯	727	36	1,529	474	2,083	7,766	948	2,034
知 能 犯	113	19	516	124	411	1,486	51	254
詐 欺	90	18	465	105	343	1,199	44	216
横 領	11	0	23	8	38	164	2	3
横 領	6	0	13	3	23	50	2	3
横 領	5	0	10	5	15	114	0	0
偽 造	12	0	26	9	29	100	5	35
偽 造	0	0	0	2	0	3	0	1
偽 造	12	0	24	7	28	91	5	32
偽 造	0	0	0	0	0	0	0	0
偽 造	0	0	1	0	0	3	0	0
偽 造	0	0	1	0	1	3	0	2
汚 職	0	0	0	2	0	11	0	0
汚 職	0	0	0	2	0	10	0	0
汚 職	0	0	0	0	0	0	0	0
汚 職	0	1	2	0	1	12	0	0
風 俗 犯	122	6	150	80	224	857	136	217
賭 博	2	0	15	0	6	70	0	1
賭 博	2	0	15	0	5	45	0	1
賭 博	0	0	0	0	0	18	0	0
賭 博	0	0	0	0	1	7	0	0
わ い せ つ	120	6	135	80	218	787	136	216
わ い せ つ	81	4	97	42	131	447	99	133
わ い せ つ	34	2	35	30	63	223	30	42
そ の 他 の 刑 法 犯	368	18	862	262	817	2,955	454	1,351
占 有 離 脱 物 横 領	139	7	214	99	324	1,197	167	558
公 務 執 行 妨 害	28	0	97	21	51	165	14	27
住 居 侵 入	44	2	138	29	116	424	116	366
逮 捕 監 禁	6	0	28	4	8	27	2	3
略 取 誘 拐 ・ 人 身 売 買	7	1	13	5	20	50	2	12
盗 品 等	1	0	15	3	16	62	30	111
器 物 損 壊 等	89	3	209	56	165	605	85	186

職業別検挙人員（つづき）

		無 職						職業 罪種
学生生徒等		無 職 者						
大学生	専修学校生等	主婦	失業者	利子・ 配当・ 家賃等 生活者	年金・ 雇用保険 等生活者	浮浪者	その他の 無職者	
3,030	1,256	4,546	1,977	147	23,175	1,650	37,973	刑法犯総数(交通業過を除く)
98	32	62	52	3	276	33	1,127	凶 悪 犯
9	2	39	9	1	82	4	292	殺 人 人
8	1	37	9	1	78	4	277	殺 人 人
0	0	1	0	0	0	0	3	嬰 児 殺 人
0	1	0	0	0	0	0	7	殺 人 予 備
1	0	1	0	0	4	0	5	強 自 殺 関 与
20	14	13	19	0	91	25	476	強 盗 殺 人
0	0	2	0	0	0	0	19	強 盗 傷 人
12	9	5	11	0	28	11	237	強 盗 強 制 性 交 渉
0	0	0	0	0	0	2	6	強 盗 強 制 性 交 渉
8	5	6	8	0	63	12	214	強 盗 強 制 性 交 渉
8	0	9	16	0	68	4	218	放 火 等
61	16	1	8	2	35	0	141	強 制 性 交 渉
503	254	774	445	35	3,569	79	8,409	粗 暴 準 備 集 犯
1	1	0	0	0	0	0	12	凶 器 準 備 集 行
268	123	493	225	24	2,152	31	4,096	暴 行 害 死
181	101	223	181	8	1,050	40	3,032	傷 害 致 死
1	0	1	0	0	14	0	19	うち)傷 害 致 死
36	19	52	34	3	340	7	884	脅 迫
17	10	6	5	0	27	1	385	脅 恐
1,168	526	3,287	1,051	76	16,395	1,149	19,722	窃 盗 犯
83	25	29	115	2	307	191	1,461	侵 入 盗 犯
372	126	16	64	5	331	92	1,024	乗 り 物 盗 犯
713	375	3,242	872	69	15,757	866	17,237	非 侵 入 盗 犯
346	107	164	164	6	542	162	3,377	知 能 犯
324	98	140	148	3	485	153	3,112	詐 欺 領 受
2	0	7	10	2	22	9	105	横 領
2	0	4	7	1	14	9	76	横 領
0	0	3	3	1	8	0	29	業 務 上 横 領
20	9	17	6	1	35	0	157	偽 造
1	1	1	0	1	5	0	4	通 貨 偽 造
18	8	15	6	0	29	0	146	文 書 偽 造
0	0	0	0	0	0	0	0	支 払 用 カ ー ド 偽 造
1	0	1	0	0	1	0	4	有 価 証 券 偽 造
0	0	0	0	0	0	0	3	印 章 偽 造
0	0	0	0	0	0	0	1	汚 職
0	0	0	0	0	0	0	1	うち)賄 賂
0	0	0	0	0	0	0	0	あ っ せ ん 利 得 処 罰 法 任
0	0	0	0	0	0	0	2	背 任
149	52	8	50	6	269	12	688	風 俗 犯
4	0	1	0	0	12	0	99	賭 博
3	0	1	0	0	10	0	50	普 通 賭 博
0	0	0	0	0	0	0	9	常 習 賭 博
1	0	0	0	0	2	0	40	賭 博 開 張 等
145	52	7	50	6	257	12	589	わ い せ つ
94	30	2	27	3	164	4	319	うち)強 制 わ い せ つ
32	17	0	17	3	86	8	219	うち)公 然 わ い せ つ
766	285	251	215	21	2,124	215	4,650	そ の 他 の 刑 法 犯
522	167	109	77	6	929	102	1,378	うち)占 有 離 脱 物 横 領
11	8	10	17	1	170	19	538	うち)公 務 執 行 妨 害
115	43	11	30	3	183	62	685	うち)住 居 侵 入
2	3	4	2	0	6	1	118	うち)逮 捕 監 禁
2	8	10	6	0	6	1	90	うち)略 取 誘 拐 ・ 人 身 売 買
20	15	2	4	0	32	2	118	うち)盗 品 等
52	22	37	51	7	501	18	1,050	うち)器 物 損 壊 等

手口	職業	総 数	自 営 業 ・ 家 族 従 業 者						その他の 自営業主
			農・林・ 漁 業	販売店主	飲食店主	土 木 ・ 建 築 業 自 営	不動産業 自 営	製 造 業 自 営	
窃 盗 総 数		79,234	439	223	384	833	113	81	1,719
侵 入 盗		4,896	19	13	23	127	6	5	138
空 き 巣		1,224	1	1	8	27	2	3	41
忍 込 み		344	2	0	7	6	1	0	5
居 空 き		179	1	2	0	5	0	0	2
A T M 破 り		3	0	0	0	0	0	0	0
金 庫 破 り		179	0	0	1	3	1	0	4
旅 館 荒 し		43	0	0	0	1	0	0	2
官 公 署 荒 し		26	0	1	0	0	0	0	0
学 校 荒 し		79	0	0	0	1	0	0	2
病 院 荒 し		45	0	0	0	1	1	0	2
給 油 所 荒 し		12	0	0	0	0	0	0	1
事 務 所 荒 し		445	1	1	0	8	0	0	15
出 店 荒 し		662	2	4	4	13	0	0	8
工 場 荒 し		83	1	0	0	4	0	1	1
更 衣 室 荒 し		98	0	0	0	0	0	0	0
倉 庫 荒 し		614	6	1	2	25	1	0	24
そ の 他		860	5	3	1	33	0	1	31
乗 り 物 盗		5,860	16	6	9	46	10	4	112
自 動 車 盗		625	6	2	2	22	3	0	33
オ ー ト バ イ		720	4	0	0	2	0	0	6
自 転 車 盗		4,515	6	4	7	22	7	4	73
非 侵 入 盗		68,478	404	204	352	660	97	72	1,469
職 権 盗		415	0	0	1	11	0	1	19
慶 弔 盗		0	0	0	0	0	0	0	0
追 出 し 盗		8	0	0	0	0	0	0	0
買 物 盗		145	0	1	0	2	1	0	6
訪 問 盗		267	1	0	1	6	0	1	10
払 出 盗		314	1	0	3	4	1	0	9
A T M ね ら い		1	0	0	0	0	0	0	0
窓 口 ね ら い		1	0	0	0	0	0	0	0
途 中 ね ら い		1	0	0	0	0	0	0	0
室 内 ね ら い		16	0	0	0	2	0	0	1
客 室 ね ら い		33	1	0	0	0	0	0	2
病 室 ね ら い		17	0	0	0	0	0	0	0
ひ っ た く り		216	1	0	0	5	0	0	2
す り		345	1	0	1	4	0	0	8
置 引 き		2,733	15	6	15	43	1	5	99
仮 睡 者 ね ら い		113	1	0	3	0	1	0	3
車 上 ね ら い		1,138	8	0	6	26	0	1	15
部 品 ね ら い		417	2	0	2	8	0	0	10
脱 衣 場 ね ら い		101	0	0	1	1	2	0	2
自 動 販 売 機 ね ら い		114	1	0	0	4	0	0	2
色 情 ね ら い		531	4	3	3	8	0	0	5
工 事 場 ね ら い		210	1	1	0	14	0	0	14
万 引 き		45,826	206	122	178	278	59	34	714
職 場 ね ら い		1,980	1	3	3	8	0	1	12
同 居 ね ら い		204	0	0	0	4	0	0	3
さい 銭 ね ら い		456	0	1	0	2	0	0	2
そ の 他		12,876	160	67	135	230	32	29	531

の 職 業 別 の 検 挙 人 員

被 雇 用 者 ・ 勤 め 人										職業
専 門 ・ 技 術 職					管 理 的 職 業				事務員	
教 員	医 療 ・ 保 健 従 事 者	芸 能 人 ・ プ ロ ス ツ ポ ー ツ 選 手	弁 護 士	情 報 処 理 技 術 者	そ の 他 の 専 門 ・ 技 術 職	議 員 ・ 知 事 ・ 課 長 以 上 の 公 務 員	会 社 ・ 公 団 の 役 員	会 社 ・ 公 団 等 の 部 課 長	事 務 員	手 口
170	882	19	4	91	735	10	197	52	1,347	窃 盗 総 数
11	35	3	1	3	49	0	17	7	64	侵 入 盗 竊
2	9	2	0	1	12	0	4	3	18	空 き 巢
1	4	1	0	1	4	0	3	0	5	忍 込 み
0	2	0	0	0	5	0	0	0	2	居 空 き
0	0	0	0	0	0	0	0	0	0	A T M 破 り
1	3	0	0	0	2	0	2	1	3	金 庫 破 り
0	0	0	0	0	1	0	0	0	1	旅 館 荒 し
0	0	0	0	0	4	0	0	0	0	官 公 署 荒 し
5	0	0	0	0	0	0	0	0	1	学 校 荒 し
0	3	0	0	0	2	0	0	1	1	病 院 荒 し
0	0	0	0	0	0	0	0	0	0	給 油 所 荒 し
1	2	0	0	1	4	0	2	2	8	事 務 所 荒 し
0	2	0	0	0	4	0	0	0	6	出 店 荒 し
0	0	0	0	0	0	0	0	0	0	工 場 荒 し
0	2	0	0	0	0	0	0	0	2	更 衣 室 荒 し
1	3	0	1	0	5	0	3	0	5	倉 庫 荒 し
0	5	0	0	0	6	0	3	0	12	そ の 他
8	23	1	0	15	60	0	8	4	96	乗 り 物 盗 竊
0	2	0	0	0	4	0	4	0	3	自 動 車 盗 竊
0	1	0	0	0	0	0	0	0	0	オ ー ト バ イ 盗 竊
8	20	1	0	15	56	0	4	4	93	自 転 車 盗 竊
151	824	15	3	73	626	10	172	41	1,187	非 侵 入 盗 竊
0	1	0	0	0	2	0	1	0	6	職 権 盗 竊
0	0	0	0	0	0	0	0	0	0	慶 弔 盗 竊
0	0	0	0	0	0	0	0	0	0	追 出 し 盗 竊
0	2	0	0	0	1	0	0	0	1	買 物 盗 竊
0	0	0	0	0	6	0	2	0	2	訪 問 盗 竊
0	9	0	0	0	7	0	2	0	8	払 出 盗 竊
0	0	0	0	0	0	0	0	0	0	A T M ね ら い
0	0	0	0	0	0	0	0	0	0	窓 口 ね ら い
0	0	0	0	0	0	0	0	0	0	途 中 ね ら い
0	0	0	0	0	0	0	0	0	1	室 内 ね ら い
0	0	0	0	0	0	0	0	0	0	客 室 ね ら い
0	3	0	0	0	0	0	0	0	0	病 室 ね ら い
0	1	0	0	1	1	0	0	0	1	ひ っ た く り
0	1	0	0	3	4	0	0	0	4	す り
12	49	1	0	5	36	0	8	5	53	置 引 き
0	1	0	0	2	1	0	0	0	1	仮 睡 者 ね ら い
1	6	0	0	0	7	0	3	0	6	車 上 ね ら い
0	0	0	0	0	2	0	2	0	3	部 品 ね ら い
0	2	0	0	1	1	0	0	0	2	脱 衣 場 ね ら い
0	0	0	0	0	1	0	0	0	1	自 動 販 売 機 ね ら い
1	3	0	0	1	7	0	2	3	11	色 情 ね ら い
0	1	0	0	0	0	0	0	0	0	工 事 場 ね ら い
84	495	10	0	41	338	3	88	18	774	万 引 き
11	73	1	0	2	50	0	0	3	80	職 場 ね ら い
0	3	0	0	1	3	0	1	0	0	同 居 ね ら い
0	0	0	0	0	0	0	0	1	0	さ い 銭 ね ら い
42	174	3	3	16	159	7	63	11	233	そ の 他

42 窃 盗 手 口 別 犯 行 時

手口	職業	被 雇 用 者 ・ 勤 め 人								
		販 売 従 事 者			サ ー ビ ス 業 従 事 者					
		販 売 店 員	外 交 員 ・ セールスマン	露 天 ・ 行 商 ・ 廃 品 回 収	美 容 師 ・ 理 容 師	調 理 人 ・ バ ー テ ン ダ ー	飲 食 店 店 員	ホ ス テ ス ・ ホ ス ト	遊 技 場 等 店 員	そ の 他 の サ ー ビ ス 職
窃 盗 総 数		1,590	342	32	155	295	1,239	147	131	1,836
侵 入 盗		69	34	4	10	19	119	26	12	116
空 き 巢		17	16	2	0	6	22	10	0	34
忍 込 み		3	3	0	0	3	10	0	1	8
居 空 き		4	0	1	0	1	0	2	0	3
A T M 破 り		0	0	0	0	0	0	0	1	0
金 庫 破 り		3	0	1	3	1	16	1	2	3
旅 館 荒 し		1	0	0	0	0	0	0	0	1
官 公 署 荒 し		0	0	0	0	0	1	0	0	0
学 校 荒 し		1	0	0	0	0	0	0	0	2
病 院 荒 し		0	0	0	0	0	1	0	1	1
給 油 所 荒 し		0	0	0	0	0	0	0	0	0
事 務 所 荒 し		6	6	0	0	1	2	0	1	17
出 店 荒 し		16	3	0	2	6	50	12	3	22
工 場 荒 し		0	0	0	0	0	0	0	1	0
更 衣 室 荒 し		1	0	0	1	0	8	0	1	4
倉 庫 荒 し		9	3	0	2	0	3	0	0	9
そ の 他		8	3	0	2	1	6	1	1	12
乗 り 物 盗		61	41	6	15	23	134	17	9	104
自 動 車 盗		3	3	2	0	0	3	1	0	7
オ ー ト バ イ 盗		2	0	1	0	2	5	1	0	5
自 転 車 盗		56	38	3	15	21	126	15	9	92
非 侵 入 盗		1,460	267	22	130	253	986	104	110	1,616
職 権 盗		4	4	0	0	0	11	4	0	10
慶 弔 盗		0	0	0	0	0	0	0	0	0
追 出 し 盗		0	0	0	0	0	0	0	0	0
買 物 盗		1	1	0	0	0	2	1	0	3
訪 問 盗		10	2	2	1	4	11	1	2	10
払 出 盗		7	7	0	2	0	9	5	1	15
A T M ね ら い		0	0	0	0	0	0	0	0	0
窓 口 ね ら い		0	0	0	0	0	0	0	0	0
途 中 ね ら い		0	0	0	0	0	0	0	0	0
室 内 ね ら い		0	0	0	0	0	1	0	0	0
客 室 ね ら い		3	0	0	0	0	0	1	0	2
病 室 ね ら い		0	0	0	0	0	0	0	0	0
ひ っ た く り		0	2	0	0	0	8	2	0	5
す り		10	4	0	0	3	8	11	0	9
置 引 き		53	18	0	12	14	43	4	4	75
仮 睡 者 ね ら い		0	1	0	0	3	13	1	0	2
車 上 ね ら い		7	3	0	3	3	11	0	2	13
部 品 ね ら い		2	0	2	0	1	2	0	1	6
脱 衣 場 ね ら い		3	1	0	2	2	0	0	1	1
自 動 販 売 機 ね ら い		0	1	0	0	1	2	0	1	2
色 情 ね ら い		8	3	0	1	7	2	0	0	14
工 事 場 ね ら い		0	1	0	0	1	0	1	0	1
万 引 き		696	132	8	56	136	480	42	47	874
職 場 ね ら い		441	9	0	17	14	198	8	28	165
同 居 ね ら い		7	2	0	0	2	6	3	1	10
さ い 銭 ね ら い		1	0	0	0	1	2	0	0	2
そ の 他		207	76	10	36	61	177	20	22	397

の 職 業 別 検 挙 人 員 (つ づ き)

被 雇 用 者 ・ 勤 め 人								職業 手口
技 能 工					保 安 従 事 者			
建 設 職 人 ・ 配 管 工	輸 送 ・ 精 密 機 械 工	機 械 工 (輸 送 ・ 精 密 を 除 く)	金 属 加 工 工	食 品 ・ 衣 料 品 製 造 工	そ の 他 の 技 能 工	警 察 官 ・ 自 衛 官 ・ 消 防 士 等	そ の 他 の 保 安 従 事 者	
774	157	285	311	298	743	88	331	窃 盗 総 数
134	11	19	30	11	78	12	25	侵 入 盗
19	2	5	6	4	21	5	12	空 き 巢
10	2	0	1	2	6	1	1	忍 込 み
4	1	0	2	0	0	1	0	居 空 き
0	0	0	1	0	0	0	0	A T M 破 り
6	0	3	1	1	4	0	0	金 庫 破 り
1	0	0	0	0	1	0	0	旅 館 荒 し
1	0	0	0	0	0	0	1	官 公 署 荒 し
0	0	1	1	0	2	0	0	学 校 荒 し
0	0	0	0	0	0	0	0	病 院 荒 し
0	0	1	0	0	0	0	0	給 油 所 荒 し
12	1	1	6	0	14	2	2	事 務 所 荒 し
17	1	1	4	1	5	0	3	出 店 荒 し
7	0	1	5	0	8	0	1	工 場 荒 し
0	1	1	0	0	1	0	0	更 衣 室 荒 し
25	1	3	1	2	7	0	1	倉 庫 荒 し
32	2	2	2	1	9	3	4	そ の 他
73	12	23	22	19	51	9	16	乗 り 物 盗
13	3	2	3	3	7	1	1	自 動 車 盗
14	0	2	1	0	2	0	0	オ ー ト バ イ
46	9	19	18	16	42	8	15	自 転 車 盗
567	134	243	259	268	614	67	290	非 侵 入 盗
4	2	2	1	1	7	0	1	職 権 盗
0	0	0	0	0	0	0	0	慶 弔 盗
0	0	0	0	0	1	0	0	追 出 し 盗
1	0	1	1	0	2	0	0	買 物 盗
6	0	1	0	0	2	0	1	訪 問 盗
6	0	0	0	1	7	0	1	払 出 盗
0	0	0	0	0	0	0	0	A T M ね ら い
0	0	0	0	0	0	0	0	窓 口 ね ら い
0	0	0	0	0	0	0	0	途 中 ね ら い
2	0	0	0	1	0	0	0	室 内 ね ら い
0	0	0	0	1	1	0	0	客 室 ね ら い
0	0	0	0	0	0	0	0	病 室 ね ら い
8	0	1	2	0	3	0	0	ひ っ た く り
4	2	0	0	0	2	1	0	す り
36	14	13	14	11	43	2	19	置 引 き
0	0	0	1	1	1	0	0	仮 睡 者 ね ら い
15	3	7	5	6	15	3	9	車 上 ね ら い
4	2	2	6	1	9	0	1	部 品 ね ら い
3	0	1	0	1	3	2	2	脱 衣 場 ね ら い
1	0	0	0	0	2	0	1	自 動 販 売 機 ね ら い
9	1	4	4	2	10	5	3	色 情 ね ら い
8	0	1	1	0	3	0	0	工 事 場 ね ら い
260	59	108	130	153	275	25	175	万 引 き
18	10	11	11	14	43	7	11	職 場 ね ら い
2	0	2	3	1	3	2	0	同 居 ね ら い
4	0	0	2	1	3	0	4	さ い 銭 ね ら い
176	41	89	78	73	179	20	62	そ の 他

42 窃 盗 手 口 別 犯 行 時

職業 手口	被 雇 用 者 ・ 勤 め 人						無 職	
	通 信 運 輸 従 事 者		労 務 作 業 者			そ の 他	学 生 ・ 生 徒 等	
	運 輸 従 事 者	通 信 従 事 者	土 木 建 設 労 務 作 業 者	運 搬 労 務 作 業 者	そ の 他 の 労 務 作 業 者	そ の 他 の 被 雇 用 者 ・ 勤 め 人	中 学 生	高 校 生
窃 盗 総 数	798	50	2,183	591	2,516	8,781	1,519	3,369
侵 入 盗	48	6	412	78	255	480	55	99
空 き 巢	17	2	78	23	55	126	16	29
忍 込 み	3	0	19	5	15	38	12	12
居 空 き	3	0	11	6	7	20	3	7
A T M 破 り	0	0	0	0	0	0	0	0
金 庫 破 り	1	0	15	3	6	12	0	0
旅 館 荒 し	1	0	2	0	2	6	0	1
官 公 署 荒 し	0	0	1	0	0	3	0	0
学 校 荒 し	1	0	3	1	3	9	3	12
病 院 荒 し	0	0	4	1	2	7	0	1
給 油 所 荒 し	0	0	1	0	0	1	0	0
事 務 所 荒 し	6	3	51	6	24	59	6	1
出 店 荒 し	4	1	40	11	26	49	7	13
工 場 荒 し	0	0	9	0	8	7	0	0
更 衣 室 荒 し	0	0	2	0	8	19	1	12
倉 庫 荒 し	10	0	88	10	50	64	2	3
そ の 他	2	0	88	12	49	60	5	8
乗 り 物 盗	23	8	242	39	178	535	516	1,236
自 動 車 盗	6	0	70	5	20	48	6	19
オ ー ト バ イ 盗	2	0	45	1	19	22	187	299
自 転 車 盗	15	8	127	33	139	465	323	918
非 侵 入 盗	727	36	1,529	474	2,083	7,766	948	2,034
職 権 盗	6	0	22	1	10	29	0	18
慶 弔 盗	0	0	0	0	0	0	0	0
追 出 し 盗	0	0	0	0	0	1	0	0
買 物 盗	2	0	8	0	6	6	4	9
訪 問 盗	0	0	16	1	6	32	2	9
払 出 盗	5	0	9	3	14	45	0	14
A T M ね ら い	0	0	1	0	0	0	0	0
窓 口 ね ら い	0	0	0	0	0	0	0	0
途 中 ね ら い	0	0	0	0	0	0	0	0
室 内 ね ら い	0	0	0	0	0	0	0	0
客 室 ね ら い	0	0	3	0	2	7	0	1
病 室 ね ら い	0	0	0	0	0	3	0	0
ひ っ た く り	1	0	17	1	9	12	6	26
す り	2	0	11	2	12	28	8	13
置 引 き	60	3	78	28	121	511	23	52
仮 睡 者 ね ら い	3	0	3	0	2	14	0	5
車 上 ね ら い	16	0	70	19	53	128	14	29
部 品 ね ら い	4	0	21	4	13	49	37	98
脱 衣 場 ね ら い	2	1	6	1	1	11	2	5
自 動 販 売 機 ね ら い	0	0	7	2	9	8	8	13
色 情 ね ら い	16	0	26	15	31	109	24	19
工 事 場 ね ら い	5	0	45	2	6	12	0	1
万 引 き	348	16	764	201	1,163	4,211	738	1,505
職 場 ね ら い	19	5	54	32	95	522	0	0
同 居 ね ら い	1	0	14	4	9	32	0	6
さ い 銭 ね ら い	0	0	12	2	34	34	2	4
そ の 他	237	11	342	156	487	1,962	80	207

の 職 業 別 検 挙 人 員 (つ づ き)

学 生 生 徒 等		無 職 者						職業 手口
大学生	専修学 校生等	主婦	失業者	利子・ 配当・ 家賃等 生活者	年金・ 雇用保険 等生活者	浮浪者	その他の 無職者	
1,168	526	3,287	1,051	76	16,395	1,149	19,722	窃 盗 総 数
83	25	29	115	2	307	191	1,461	侵 入 盗
31	5	12	33	2	80	27	373	空 き 巢
7	2	1	4	0	15	10	110	忍 込 み
4	3	0	5	0	15	8	49	居 空 き
0	0	0	1	0	0	0	0	A T M 破 り
2	2	0	4	0	4	3	61	金 庫 破 り
1	0	1	3	0	2	2	13	旅 館 荒 し
0	0	0	1	0	3	1	9	官 公 署 荒 し
10	1	0	0	0	1	2	17	学 校 荒 し
0	0	0	1	0	1	0	14	病 院 荒 し
0	0	1	1	0	1	0	5	給 油 所 荒 し
3	1	6	9	0	19	26	109	事 務 所 荒 し
9	4	2	13	0	34	30	230	出 店 荒 し
0	0	0	5	0	4	2	18	工 場 荒 し
6	0	2	1	0	3	3	19	更 衣 室 荒 し
2	2	2	15	0	48	16	159	倉 庫 荒 し
8	5	2	19	0	77	61	275	そ の 他
372	126	16	64	5	331	92	1,024	乗 り 物 盗
5	2	5	20	0	29	23	234	自 動 車 盗
2	5	1	0	0	2	2	85	オ ー ト バ イ 盗
365	119	10	44	5	300	67	705	自 転 車 盗
713	375	3,242	872	69	15,757	866	17,237	非 侵 入 盗
17	5	2	16	0	6	4	186	職 権 盗
0	0	0	0	0	0	0	0	慶 弔 盗
2	0	0	0	0	0	1	3	追 出 し 盗
0	0	3	4	0	8	3	65	買 物 盗
5	6	4	5	0	12	3	84	訪 問 盗
1	5	8	5	0	13	1	86	払 出 盗
0	0	0	0	0	0	0	0	A T M ね ら い
0	0	1	0	0	0	0	0	窓 口 ね ら い
0	0	0	0	0	0	0	1	途 中 ね ら い
1	1	0	0	0	3	0	3	室 内 ね ら い
1	0	0	1	1	2	0	4	客 室 ね ら い
0	0	0	1	0	4	0	6	病 室 ね ら い
1	3	0	5	0	14	2	76	ひ っ た く り
5	4	5	3	1	34	18	119	す り
28	10	107	46	1	450	20	467	置 引 き
6	1	0	0	0	2	6	35	仮 睡 者 ね ら い
8	4	11	34	0	144	43	381	車 上 ね ら い
4	8	3	3	0	28	3	74	部 品 ね ら い
6	1	0	0	0	11	3	17	脱 衣 場 ね ら い
1	0	1	3	0	9	8	25	自 動 販 売 機 ね ら い
3	2	0	5	1	61	2	93	色 情 ね ら い
0	0	0	2	0	28	6	55	工 事 場 ね ら い
452	238	2,654	603	48	12,371	630	12,786	万 引 き
0	0	0	0	0	0	0	0	職 場 ね ら い
4	5	0	5	0	1	3	61	同 居 ね ら い
0	0	2	12	0	75	56	197	さ い 銭 ね ら い
168	82	441	119	17	2,481	54	2,413	そ の 他

43 罪 種 別 犯 行 時 の 年

年 齢	罪 種	総数	2 0 歳 未 満						
			計	1 4 歳	1 5 歳	1 6 歳	1 7 歳	1 8 歳	1 9 歳
	刑法犯総数(交通業過を除く)	169,409	15,376	1,859	2,390	3,010	2,933	2,523	2,661
凶	悪 犯	3,978	522	32	52	85	111	110	132
殺	人 人	785	51	3	4	6	18	6	14
殺	人 人	739	48	2	4	5	18	5	14
殺	嬰 児	10	2	1	0	0	0	1	0
殺	人 予 備	17	1	0	0	1	0	0	0
自	殺 関 与	19	0	0	0	0	0	0	0
強	盗 殺	1,322	245	2	18	42	51	66	66
強	盗 人 人	30	3	0	0	0	0	1	2
強	盗 傷	697	156	1	10	23	33	45	44
強	盗・強 制 性 交 等	25	0	0	0	0	0	0	0
強	盗・準 強 盗	570	86	1	8	19	18	20	20
放	火 等	532	40	11	4	9	2	7	7
強	制 性 交 等	1,339	186	16	26	28	40	31	45
粗	暴 犯	45,682	2,880	368	399	508	539	521	545
凶	器 準 備 集 合	34	23	0	4	5	1	5	8
暴	行 害	23,964	802	140	120	121	132	139	150
傷	う ち) 傷 害 致 死	17,532	1,573	182	215	292	305	279	300
脅	う ち) 脅 害 致 死	92	4	0	0	0	1	1	2
脅	恐 喝	2,993	187	28	27	26	29	46	31
窃	盗 犯	1,159	295	18	33	64	72	52	56
窃	盗 犯	79,234	7,695	1,012	1,384	1,659	1,430	1,096	1,114
侵	入 盗	4,896	349	37	38	45	49	76	104
乗	り 物 盗	5,860	2,385	345	558	588	430	260	204
非	侵 入 盗	68,478	4,961	630	788	1,026	951	760	806
知	能 犯	12,534	895	33	60	103	190	213	296
詐	欺 犯	10,507	811	28	51	89	166	203	274
横	領 領	937	13	2	0	1	5	2	3
横	業 務 上 横 領	340	11	2	0	1	5	1	2
偽	造 造	597	2	0	0	0	0	1	1
偽	通 貨 偽 造	929	71	3	9	13	19	8	19
文	書 偽 造	33	3	0	0	1	0	0	2
支	払 用 カ ー ド 偽 造	861	64	3	9	11	18	8	15
有	価 証 券 偽 造	0	0	0	0	0	0	0	0
印	章 偽 造	17	0	0	0	0	0	0	0
汚	職 職	18	4	0	0	1	1	0	2
汚	う ち) 賄 賂	95	0	0	0	0	0	0	0
あ	っ せ ん 利 得 処 罰 法 任	63	0	0	0	0	0	0	0
背	任	2	0	0	0	0	0	0	0
背	任	64	0	0	0	0	0	0	0
風	俗 犯	5,432	501	101	66	72	90	77	95
賭	博 博	542	3	0	0	1	0	1	1
普	通 賭 博	325	3	0	0	1	0	1	1
常	習 賭 博	93	0	0	0	0	0	0	0
賭	博 開 張 等	124	0	0	0	0	0	0	0
わ	い せ つ	4,890	498	101	66	71	90	76	94
う	ち) 強 制 わ い せ つ	3,067	330	78	46	44	50	45	67
う	ち) 公 然 わ い せ つ	1,319	102	20	13	12	24	17	16
そ	の 他 の 刑 法 犯	22,549	2,883	313	429	583	573	506	479
う	ち) 占 有 離 脱 物 横 領	8,372	1,180	117	151	246	219	215	232
う	ち) 公 務 執 行 妨 害	1,654	105	6	13	26	26	23	11
う	ち) 住 居 侵 入	3,325	712	81	118	136	154	127	96
う	ち) 逮 捕 監 禁	325	52	1	2	3	8	23	15
う	ち) 略 取 誘 拐 ・ 人 身 売 買	377	33	2	5	1	9	4	12
う	ち) 盗 品 等	534	198	20	43	53	42	24	16
う	ち) 器 物 損 壊 等	4,520	394	59	66	85	79	52	53

年齢別検挙人員（総数表）

計	20歳以上								年齢	罪種
	20～ 24歳	25～ 29歳	30～ 39歳	40～ 49歳	50～ 59歳	60～ 64歳	65～ 69歳	70歳 以上		
154,033	16,482	13,783	24,600	26,826	24,207	8,991	8,861	30,283	刑法犯総数(交通業過を除く)	
3,456	596	490	745	660	501	109	121	234	凶悪犯	
734	87	84	170	133	116	22	37	85	殺人	
691	75	81	163	129	108	21	36	78	殺嬰児	
8	5	2	1	0	0	0	0	0	殺人予備	
16	3	1	2	2	3	0	1	4	強自殺人	
19	4	0	4	2	5	1	0	3	強盗・強制的性交	
1,077	247	156	194	177	161	28	41	73	強盗・強制的性交	
27	5	5	6	4	3	3	1	0	強盗・強制的性交	
541	162	88	100	76	65	11	14	25	強盗・強制的性交	
25	1	5	10	5	4	0	0	0	強盗・強制的性交	
484	79	58	78	92	89	14	26	48	強盗・強制的性交	
492	41	43	91	99	107	33	28	50	強盗・強制的性交	
1,153	221	207	290	251	117	26	15	26	強盗・強制的性交	
42,802	4,269	4,332	8,587	9,567	7,409	2,134	1,916	4,588	粗暴犯	
11	6	2	0	2	0	0	0	1	凶器準備集	
23,162	2,006	2,111	4,400	5,166	4,052	1,320	1,187	2,920	暴傷	
15,959	1,820	1,872	3,558	3,632	2,695	628	553	1,201	うち)傷害致死	
88	13	2	22	26	11	4	2	8	脅恐	
2,806	230	244	477	577	530	155	158	435	脅恐	
864	207	103	152	190	132	31	18	31	脅恐	
71,539	5,918	4,718	8,385	10,028	10,771	4,853	5,138	21,728	窃盗犯	
4,547	770	668	1,013	819	568	210	172	327	侵入盗	
3,475	851	458	556	462	401	154	158	435	り物盗	
63,517	4,297	3,592	6,816	8,747	9,802	4,489	4,808	20,966	非侵入盗	
11,639	2,581	1,640	2,273	1,974	1,584	540	378	669	知能犯	
9,696	2,436	1,420	1,832	1,529	1,232	408	306	533	詐横	
924	66	105	237	223	158	52	33	50	横領	
329	47	41	84	68	42	18	9	20	横領	
595	19	64	153	155	116	34	24	30	業務上横領	
858	74	103	175	177	164	62	33	70	偽造	
30	2	5	6	1	8	3	1	4	偽造	
797	69	96	164	170	151	57	29	61	通文書偽造	
0	0	0	0	0	0	0	0	0	支払用カード偽造	
17	3	1	1	3	2	1	1	5	有価証券偽造	
14	0	1	4	3	3	1	2	0	印章偽造	
95	2	5	13	23	23	11	4	14	汚職	
63	0	0	4	17	14	10	4	14	うち)賄賂	
2	0	0	0	0	0	1	0	1	あっせん利得処罰	
64	3	7	16	22	7	6	2	1	背任	
4,931	537	647	1,233	1,030	734	212	196	342	風俗犯	
539	50	77	170	121	63	15	13	30	賭博	
322	36	45	103	62	41	9	6	20	普通賭博	
93	7	10	32	24	13	3	0	4	常習賭博	
124	7	22	35	35	9	3	7	6	賭博開張等	
4,392	487	570	1,063	909	671	197	183	312	わいせつ	
2,737	306	347	701	571	370	111	112	219	うち)強制わいせつ	
1,217	117	150	260	240	227	77	63	83	うち)公然わいせつ	
19,666	2,581	1,956	3,377	3,567	3,208	1,143	1,112	2,722	その他の刑法犯	
7,192	1,076	670	960	1,037	1,076	494	546	1,333	うち)占有離脱物横領	
1,549	139	147	295	356	294	80	76	162	うち)公務執行妨害	
2,613	417	365	551	468	393	106	100	213	うち)住居侵入	
273	109	40	48	44	22	3	1	6	うち)逮捕監禁	
344	103	61	86	51	21	8	4	10	うち)略取誘拐・人身売買	
336	66	45	65	46	42	14	15	43	うち)盗品等	
4,126	382	367	799	865	761	234	185	533	うち)器物損壊等	

43 罪 種 別 犯 行 時 の 年

年 齢 罪 種	総数	2 0 歳 未 満						
		計	1 4 歳	1 5 歳	1 6 歳	1 7 歳	1 8 歳	1 9 歳
刑法犯総数(交通業過を除く)	37,021	2,263	319	332	436	430	355	391
凶 悪 犯	457	41	1	3	11	10	10	6
殺 人	199	17	1	1	1	6	4	4
殺 嬰 児	180	14	0	1	0	6	3	4
殺 人 予 備	10	2	1	0	0	0	1	0
強 自 殺 関 与	3	1	0	0	1	0	0	0
強 盗 人	6	0	0	0	0	0	0	0
強 盗 殺 人	127	14	0	1	4	4	3	2
強 盗 傷 人	4	0	0	0	0	0	0	0
強 盗 ・ 強 制 性 交 渉	53	9	0	1	3	2	2	1
強 盗 ・ 準 強 盗	0	0	0	0	0	0	0	0
放 火	70	5	0	0	1	2	1	1
放 強 制 性 交 渉	124	7	0	1	4	0	2	0
粗 暴 犯 合 集	7	3	0	0	2	0	1	0
粗 暴 傷 害 致 死 迫 喝	5,852	322	66	50	53	62	52	39
凶 器 準 備 集 行 害	0	0	0	0	0	0	0	0
暴 傷	3,580	99	20	15	14	16	14	20
うち) 傷 害 致 死	1,763	154	36	22	24	33	25	14
脅 恐	13	0	0	0	0	0	0	0
脅 恐	406	25	7	3	4	2	8	1
脅 恐	103	44	3	10	11	11	5	4
窃 盗 犯	25,241	1,457	217	226	299	271	196	248
侵 入 盗 犯	413	25	3	3	3	4	3	9
乗 り 物 盗 犯	443	220	53	54	54	35	9	15
非 侵 入 盗 犯	24,385	1,212	161	169	242	232	184	224
知 能 犯	2,486	171	4	9	20	44	37	57
詐 欺 領 領	2,108	152	3	9	18	36	35	51
横 領	171	3	1	0	1	1	0	0
横 業 務 上 横 領	65	3	1	0	1	1	0	0
偽 造	106	0	0	0	0	0	0	0
偽 造	201	16	0	0	1	7	2	6
通 貨 偽 造	11	0	0	0	0	0	0	0
文 書 偽 造	183	15	0	0	1	6	2	6
支 払 用 カ ー ド 偽 造	0	0	0	0	0	0	0	0
有 価 証 券 偽 造	3	0	0	0	0	0	0	0
印 章 偽 造	4	1	0	0	0	1	0	0
汚 職	3	0	0	0	0	0	0	0
うち) 賄 賂	3	0	0	0	0	0	0	0
あ っ せ ん 利 得 処 罰 法 任	0	0	0	0	0	0	0	0
背 任	3	0	0	0	0	0	0	0
風 俗 犯	151	19	0	2	3	5	6	3
賭 博	38	0	0	0	0	0	0	0
普 通 賭 博	13	0	0	0	0	0	0	0
常 習 賭 博	10	0	0	0	0	0	0	0
賭 博 開 張 等	15	0	0	0	0	0	0	0
わ い せ つ	113	19	0	2	3	5	6	3
うち) 強 制 わ い せ つ	16	3	0	1	0	1	1	0
うち) 公 然 わ い せ つ	43	7	0	0	0	3	4	0
そ の 他 の 刑 法 犯	2,834	253	31	42	50	38	54	38
うち) 占 有 離 脱 物 横 領	1,122	124	22	21	29	14	25	13
うち) 公 務 執 行 妨 害	126	8	2	1	1	2	2	0
うち) 住 居 侵 入	253	28	0	4	8	6	6	4
うち) 逮 捕 監 禁	35	8	0	0	0	1	5	2
うち) 略 取 誘 拐 ・ 人 身 売 買	61	4	0	2	0	0	0	2
うち) 盗 品 等	51	16	0	4	4	4	2	2
うち) 器 物 損 壊 等	450	24	3	6	5	3	6	1

年齢別検挙人員（女表）

計	20歳以上								年齢	罪種
	20～ 24歳	25～ 29歳	30～ 39歳	40～ 49歳	50～ 59歳	60～ 64歳	65～ 69歳	70歳 以上		
34,758	2,846	2,403	4,598	5,494	5,137	1,991	2,153	10,136	刑法犯総数(交通業過を除く)	
416	50	45	89	86	78	18	17	33	凶悪犯	
182	22	23	44	33	28	7	8	17	殺	
166	16	21	41	32	26	7	8	15	殺	
8	5	2	1	0	0	0	0	0	殺	
2	0	0	1	0	0	0	0	1	殺	
6	1	0	1	1	2	0	0	1	殺	
113	23	14	20	24	19	3	1	9	強自	
4	2	0	2	0	0	0	0	0	強	
44	14	5	8	8	7	1	0	1	強	
0	0	0	0	0	0	0	0	0	強	
65	7	9	10	16	12	2	1	8	強	
117	5	7	22	29	31	8	8	7	放	
4	0	1	3	0	0	0	0	0	強	
5,530	606	701	1,359	1,279	840	206	152	387	粗暴犯	
0	0	0	0	0	0	0	0	0	凶器準備集	
3,481	408	450	863	781	495	138	87	259	暴傷	
1,609	153	201	395	392	267	52	47	102	うち)傷害致死	
13	2	0	3	4	3	0	0	1	脅	
381	30	40	93	90	74	12	17	25	脅	
59	15	10	8	16	4	4	1	1	脅	
23,784	1,339	1,114	2,327	3,255	3,408	1,493	1,740	9,108	窃盗犯	
388	70	52	74	64	58	21	12	37	侵入	
223	45	24	32	45	29	7	11	30	り物	
23,173	1,224	1,038	2,221	3,146	3,321	1,465	1,717	9,041	非侵入	
2,315	562	327	404	329	323	107	75	188	知能犯	
1,956	536	286	332	257	238	82	65	160	詐	
168	12	13	30	39	43	12	7	12	横	
62	8	5	16	12	11	4	3	3	横	
106	4	8	14	27	32	8	4	9	業	
185	13	28	40	32	42	13	3	14	偽	
11	0	1	3	0	3	2	0	2	通	
168	13	27	35	32	37	10	2	12	文	
0	0	0	0	0	0	0	0	0	支	
3	0	0	1	0	1	0	1	0	有	
3	0	0	1	0	1	1	0	0	印	
3	0	0	1	0	0	0	0	2	汚	
3	0	0	1	0	0	0	0	2	うち)賄	
0	0	0	0	0	0	0	0	0	あ	
3	1	0	1	1	0	0	0	0	背	
132	33	20	25	24	20	2	4	4	風俗犯	
38	6	6	4	8	9	1	2	2	賭	
13	1	0	1	2	7	1	1	0	普	
10	1	1	2	2	2	0	0	2	常	
15	4	5	1	4	0	0	1	0	賭	
94	27	14	21	16	11	1	2	2	博	
13	2	0	2	5	2	0	1	1	わ	
36	7	3	12	5	6	1	1	1	い	
2,581	256	196	394	521	468	165	165	416	その他の刑法犯	
998	93	54	102	164	187	77	94	227	うち)占有離脱物横領	
118	10	9	21	32	29	4	5	8	うち)公務執行妨害	
225	28	29	40	42	40	11	10	25	うち)住居侵入	
27	8	1	7	7	3	0	0	1	うち)逮捕監禁	
57	9	4	20	12	5	2	1	4	うち)略取誘拐・人身売買	
35	8	5	5	6	4	1	1	5	うち)盗品等	
426	32	35	73	96	84	24	17	65	うち)器物損壊等	

44 窃 盗 手 口 別 犯 行 時 の

手口	年齢	総 数	20 歳 未 満						
			計	14歳	15歳	16歳	17歳	18歳	19歳
窃 盗 総 数		79,234	7,695	1,012	1,384	1,659	1,430	1,096	1,114
侵 入 盗		4,896	349	37	38	45	49	76	104
空 き 巢		1,224	93	11	13	20	5	17	27
忍 込 み		344	48	8	6	4	9	13	8
居 空 き		179	17	3	4	3	1	4	2
A T M 破 り		3	0	0	0	0	0	0	0
金 庫 破 り		179	8	0	0	3	1	0	4
旅 館 荒 し		43	2	0	0	0	1	1	0
官 公 署 荒 し		26	1	0	0	0	0	1	0
学 校 荒 し		79	21	2	3	3	8	3	2
病 院 荒 し		45	4	0	0	1	1	1	1
給 油 所 荒 し		12	0	0	0	0	0	0	0
事 務 所 荒 し		445	19	3	3	0	2	5	6
出 店 荒 し		662	43	6	3	4	8	10	12
工 場 荒 し		83	3	0	0	0	0	0	3
更 衣 室 荒 し		98	21	0	1	4	6	6	4
倉 庫 荒 し		614	27	2	0	3	2	3	17
そ の 他		860	42	2	5	0	5	12	18
乗 り 物 盗		5,860	2,385	345	558	588	430	260	204
自 動 車 盗		625	64	3	8	8	19	13	13
オ ー ト バ イ 盗		720	628	122	184	155	104	42	21
自 転 車 盗		4,515	1,693	220	366	425	307	205	170
非 侵 入 盗		68,478	4,961	630	788	1,026	951	760	806
職 権 盗		415	66	0	2	11	8	13	32
慶 弔 盗		0	0	0	0	0	0	0	0
追 出 し 盗		8	1	0	0	0	0	0	1
買 物 盗		145	37	1	4	9	9	9	5
訪 問 盗		267	36	2	0	5	12	7	10
払 出 盗		314	33	0	4	6	9	8	6
A T M ね ら い		1	0	0	0	0	0	0	0
窓 口 ね ら い		1	0	0	0	0	0	0	0
途 中 ね ら い		1	0	0	0	0	0	0	0
室 内 ね ら い		16	2	0	0	0	1	0	1
客 室 ね ら い		33	1	0	0	0	0	0	1
病 室 ね ら い		17	0	0	0	0	0	0	0
ひ っ た く り		216	66	5	8	30	12	6	5
す り		345	36	6	4	5	8	6	7
置 引 き		2,733	120	15	17	13	28	19	28
仮 睡 者 ね ら い		113	19	0	1	4	2	4	8
車 上 ね ら い		1,138	88	12	7	16	11	20	22
部 品 ね ら い		417	179	26	31	49	45	20	8
脱 衣 場 ね ら い		101	14	2	0	2	2	3	5
自 動 販 売 機 ね ら い		114	35	6	7	7	9	1	5
色 情 ね ら い		531	50	16	12	7	4	8	3
工 事 場 ね ら い		210	9	0	0	0	2	1	6
万 引 き		45,826	3,399	493	606	731	661	469	439
職 場 ね ら い		1,980	223	0	9	38	39	57	80
同 居 ね ら い		204	19	0	2	2	2	3	10
さい 銭 ね ら い		456	15	1	4	2	1	4	3
そ の 他		12,876	513	45	70	89	86	102	121

年 齢 別 検 挙 人 員 (総 数 表)

計	20歳以上								年齢 手口
	20～ 24歳	25～ 29歳	30～ 39歳	40～ 49歳	50～ 59歳	60～ 64歳	65～ 69歳	70歳 以上	
71,539	5,918	4,718	8,385	10,028	10,771	4,853	5,138	21,728	窃 盗 総 数
4,547	770	668	1,013	819	568	210	172	327	侵 入 盗
1,131	198	187	258	183	129	42	55	79	空 き 巢
296	52	45	83	51	31	8	4	22	忍 込 み
162	28	17	29	28	27	7	7	19	居 空 き
3	0	2	1	0	0	0	0	0	A T M 破 り
171	45	27	54	31	8	0	2	4	金 庫 破 り
41	9	8	7	6	7	1	0	3	旅 館 荒 し
25	2	4	3	7	5	2	2	0	官 公 署 荒 し
58	15	6	11	12	7	4	1	2	学 校 荒 し
41	5	7	11	6	7	1	3	1	病 院 荒 し
12	3	3	1	1	3	1	0	0	給 油 所 荒 し
426	47	77	100	100	49	22	13	18	事 務 所 荒 し
619	134	79	151	102	75	30	18	30	出 店 荒 し
80	8	11	18	15	12	9	1	6	工 場 荒 し
77	24	12	16	11	7	1	3	3	更 衣 室 荒 し
587	91	77	121	119	70	33	25	51	倉 庫 荒 し
818	109	106	149	147	131	49	38	89	そ の 他
3,475	851	458	556	462	401	154	158	435	乗 り 物 盗
561	75	66	113	132	100	24	17	34	自 動 車 盗
92	24	21	13	17	7	3	1	6	オ ー ト バ イ 盗
2,822	752	371	430	313	294	127	140	395	自 転 車 盗
63,517	4,297	3,592	6,816	8,747	9,802	4,489	4,808	20,966	非 侵 入 盗
349	134	76	79	33	20	4	1	2	職 権 盗
0	0	0	0	0	0	0	0	0	慶 弔 盗
7	4	0	0	1	1	1	0	0	追 出 し 盗
108	15	10	29	21	17	5	5	6	買 物 盗
231	72	45	54	24	15	9	3	9	訪 問 盗
281	45	43	74	48	32	12	7	20	払 出 盗
1	0	0	1	0	0	0	0	0	A T M ね ら い
1	0	0	0	0	1	0	0	0	窓 口 ね ら い
1	0	0	0	1	0	0	0	0	途 中 ね ら い
14	1	1	4	3	2	1	0	2	室 内 ね ら い
32	7	4	6	7	4	2	0	2	客 室 ね ら い
17	0	2	1	5	3	2	3	1	病 室 ね ら い
150	29	13	42	28	21	6	3	8	ひ っ た く り
309	46	40	49	51	56	15	10	42	す り
2,613	141	144	338	448	482	196	216	648	置 引 き
94	15	14	23	18	14	3	4	3	仮 睡 者 ね ら い
1,050	88	81	147	234	189	73	83	155	車 上 ね ら い
238	24	21	31	54	44	15	6	43	部 品 ね ら い
87	15	6	12	15	13	6	6	14	脱 衣 場 ね ら い
79	10	5	20	13	16	4	5	6	自 動 販 売 機 ね ら い
481	36	42	85	102	83	24	47	62	色 情 ね ら い
201	18	28	37	29	25	14	12	38	工 事 場 ね ら い
42,427	2,238	1,959	3,983	5,387	6,460	3,091	3,244	16,065	万 引 き
1,757	437	322	391	310	185	48	33	31	職 場 ね ら い
185	76	44	35	21	4	3	1	1	同 居 ね ら い
441	20	8	52	84	97	40	40	100	さ い 銭 ね ら い
12,363	826	684	1,323	1,810	2,018	915	1,079	3,708	そ の 他

44 窃 盗 手 口 別 犯 行 時 の

手口	年齢	総 数	20 歳 未 満						
			計	14歳	15歳	16歳	17歳	18歳	19歳
窃 盗 総 数		25,241	1,457	217	226	299	271	196	248
侵 入 盗		413	25	3	3	3	4	3	9
空 き 巢		138	9	1	3	0	1	1	3
忍 込 み		12	1	0	0	0	0	0	1
居 空 き		24	0	0	0	0	0	0	0
A T M 破 り		0	0	0	0	0	0	0	0
金 庫 破 り		11	0	0	0	0	0	0	0
旅 館 荒 し		7	0	0	0	0	0	0	0
官 公 署 荒 し		2	0	0	0	0	0	0	0
学 校 荒 し		6	1	0	0	0	0	0	1
病 院 荒 し		12	0	0	0	0	0	0	0
給 油 所 荒 し		1	0	0	0	0	0	0	0
事 務 所 荒 し		27	1	0	0	0	0	0	1
出 店 荒 し		60	4	2	0	1	0	0	1
工 場 荒 し		3	0	0	0	0	0	0	0
更 衣 室 荒 し		27	6	0	0	2	2	1	1
倉 庫 荒 し		23	0	0	0	0	0	0	0
そ の 他		60	3	0	0	0	1	1	1
乗 り 物 盗		443	220	53	54	54	35	9	15
自 動 車 盗		40	5	1	0	1	1	1	1
オ ー ト バ イ 盗		33	31	10	7	8	5	0	1
自 転 車 盗		370	184	42	47	45	29	8	13
非 侵 入 盗		24,385	1,212	161	169	242	232	184	224
職 権 盗		42	6	0	0	2	0	2	2
慶 弔 盗		0	0	0	0	0	0	0	0
追 出 し 盗		1	1	0	0	0	0	0	1
買 物 盗		34	3	0	1	1	1	0	0
訪 問 盗		55	2	0	0	0	2	0	0
払 出 盗		85	5	0	2	0	2	0	1
A T M ね ら い		0	0	0	0	0	0	0	0
窓 口 ね ら い		1	0	0	0	0	0	0	0
途 中 ね ら い		0	0	0	0	0	0	0	0
室 内 ね ら い		1	0	0	0	0	0	0	0
客 室 ね ら い		13	0	0	0	0	0	0	0
病 室 ね ら い		3	0	0	0	0	0	0	0
ひ っ た く り		6	0	0	0	0	0	0	0
す り		66	10	1	2	1	2	1	3
置 引 き		691	13	0	2	2	5	1	3
仮 睡 者 ね ら い		5	0	0	0	0	0	0	0
車 上 ね ら い		100	5	0	0	0	1	2	2
部 品 ね ら い		20	2	0	1	1	0	0	0
脱 衣 場 ね ら い		9	0	0	0	0	0	0	0
自 動 販 売 機 ね ら い		9	3	0	0	1	1	0	1
色 情 ね ら い		0	0	0	0	0	0	0	0
工 事 場 ね ら い		9	2	0	0	0	0	0	2
万 引 き		19,085	958	155	144	203	176	134	146
職 場 ね ら い		685	101	0	3	14	21	26	37
同 居 ね ら い		44	7	0	1	1	0	1	4
さい 銭 ね ら い		20	0	0	0	0	0	0	0
そ の 他		3,401	94	5	13	16	21	17	22

年 齡 別 検 挙 人 員 (女 表)

計	20歳以上								年齢 手口
	20~ 24歳	25~ 29歳	30~ 39歳	40~ 49歳	50~ 59歳	60~ 64歳	65~ 69歳	70歳 以上	
23,784	1,339	1,114	2,327	3,255	3,408	1,493	1,740	9,108	窃 盗 総 数
388	70	52	74	64	58	21	12	37	侵 入 盗
129	23	24	31	17	15	4	4	11	空 き 巢
11	3	2	1	2	1	1	0	1	忍 込 み
24	2	2	3	5	5	1	2	4	居 空 き
0	0	0	0	0	0	0	0	0	A T M 破 り
11	4	0	2	3	0	0	1	1	金 庫 破 り
7	1	2	1	1	1	0	0	1	旅 館 荒 し
2	0	0	0	1	0	0	1	0	官 公 署 荒 し
5	0	0	0	2	2	1	0	0	学 校 荒 し
12	2	1	4	2	1	1	1	0	病 院 荒 し
1	0	1	0	0	0	0	0	0	給 油 所 荒 し
26	3	6	7	5	3	0	1	1	事 務 所 荒 し
56	18	6	10	9	8	2	0	3	出 店 荒 し
3	1	0	1	0	0	1	0	0	工 場 荒 し
21	7	4	3	3	2	1	1	0	更 衣 室 荒 し
23	2	1	4	5	5	1	1	4	倉 庫 荒 し
57	4	3	7	9	15	8	0	11	そ の 他
223	45	24	32	45	29	7	11	30	乗 り 物 盗
35	2	4	7	13	9	0	0	0	自 動 車 盗
2	0	1	0	1	0	0	0	0	オ ー ト バ イ 盗
186	43	19	25	31	20	7	11	30	自 転 車 盗
23,173	1,224	1,038	2,221	3,146	3,321	1,465	1,717	9,041	非 侵 入 盗
36	8	6	15	7	0	0	0	0	職 権 盗
0	0	0	0	0	0	0	0	0	慶 弔 盗
0	0	0	0	0	0	0	0	0	追 出 し 盗
31	1	3	8	4	8	2	3	2	買 物 盗
53	6	7	17	7	5	6	0	5	訪 問 盗
80	8	8	10	22	16	3	4	9	払 出 盗
0	0	0	0	0	0	0	0	0	A T M ね ら い
1	0	0	0	0	1	0	0	0	窓 口 ね ら い
0	0	0	0	0	0	0	0	0	途 中 ね ら い
1	0	0	0	0	0	1	0	0	室 内 ね ら い
13	2	1	3	4	1	1	0	1	客 室 ね ら い
3	0	0	1	1	0	1	0	0	病 室 ね ら い
6	0	1	2	2	0	1	0	0	ひ っ た く り
56	6	7	10	7	11	1	2	12	す り
678	18	18	51	95	126	55	69	246	置 引 き
5	1	1	0	1	2	0	0	0	仮 睡 者 ね ら い
95	6	4	9	22	17	4	11	22	車 上 ね ら い
18	1	3	4	5	2	2	0	1	部 品 ね ら い
9	1	0	1	1	3	0	2	1	脱 衣 場 ね ら い
6	2	0	2	2	0	0	0	0	自 動 販 売 機 ね ら い
0	0	0	0	0	0	0	0	0	色 情 ね ら い
7	1	1	2	0	1	2	0	0	工 事 場 ね ら い
18,127	840	760	1,721	2,381	2,513	1,115	1,300	7,497	万 引 き
584	143	86	100	125	83	20	16	11	職 場 ね ら い
37	19	7	6	3	0	2	0	0	同 居 ね ら い
20	1	0	0	5	2	3	1	8	さ い 銭 ね ら い
3,307	160	125	259	452	530	246	309	1,226	そ の 他

45 年 次 別 犯 行 時 の

罪種・年次	総 数		2 0 歳 未 満								2 0 歳 以 上		
			計		1 4 歳・1 5 歳		1 6 歳・1 7 歳		1 8 歳・1 9 歳		計		
	総数	うち) 女	計	うち) 女	計	うち) 女	計	うち) 女	計	うち) 女	計	うち) 女	
刑法犯総数	2013年	262,486	54,877	56,901	9,427	25,228	4,597	20,063	3,302	11,610	1,528	205,585	45,450
	2014年	251,115	51,461	48,843	7,062	21,131	3,168	17,010	2,498	10,702	1,396	202,272	44,399
	2015年	239,355	49,282	39,489	5,133	15,155	2,058	14,492	1,834	9,842	1,241	199,866	44,149
	2016年	226,376	46,256	31,995	3,959	11,170	1,474	11,802	1,418	9,023	1,067	194,381	42,297
	2017年	215,003	44,408	27,301	3,592	8,961	1,284	10,059	1,283	8,281	1,025	187,702	40,816
	2018年	206,094	43,120	23,970	3,401	7,029	1,071	9,219	1,357	7,722	973	182,124	39,719
	2019年	192,607	40,326	20,410	2,910	5,285	804	8,236	1,202	6,889	904	172,197	37,416
	2020年	182,582	38,930	17,904	2,557	4,507	716	7,210	1,008	6,187	833	164,678	36,373
	2021年	175,041	39,239	15,349	2,444	3,931	648	5,985	965	5,433	831	159,692	36,795
	2022年	169,409	37,021	15,376	2,263	4,249	651	5,943	866	5,184	746	154,033	34,758
殺人	2013年	906	206	53	4	6	0	26	1	21	3	853	202
	2014年	967	227	55	15	9	2	13	4	33	9	912	212
	2015年	913	213	62	5	9	2	28	1	25	2	851	208
	2016年	816	224	51	12	14	3	15	3	22	6	765	212
	2017年	874	211	47	8	5	1	17	3	25	4	827	203
	2018年	836	215	34	11	11	3	10	3	13	5	802	204
	2019年	924	243	48	14	7	1	11	3	30	10	876	229
	2020年	878	210	50	6	6	0	18	2	26	4	828	204
	2021年	848	184	40	9	8	1	5	0	27	8	808	175
	2022年	785	199	51	17	7	2	24	7	20	8	734	182
強盗	2013年	2,255	190	556	45	122	17	233	22	201	6	1,699	145
	2014年	2,096	131	472	30	96	6	178	15	198	9	1,624	101
	2015年	1,972	148	426	24	69	5	161	6	196	13	1,546	124
	2016年	1,984	131	340	13	48	4	133	8	159	1	1,644	118
	2017年	1,704	138	269	23	29	3	106	12	134	8	1,435	115
	2018年	1,732	146	269	22	23	2	96	9	150	11	1,463	124
	2019年	1,604	131	270	18	17	2	113	8	140	8	1,334	113
	2020年	1,654	129	341	29	34	7	138	9	169	13	1,313	100
	2021年	1,460	104	235	17	21	4	83	6	131	7	1,225	87
	2022年	1,322	127	245	14	20	1	93	8	132	5	1,077	113
強制性交等	2013年	937	7	135	1	25	0	44	0	66	1	802	6
	2014年	919	4	135	0	28	0	51	0	56	0	784	4
	2015年	933	4	94	1	14	0	34	1	46	0	839	3
	2016年	875	4	115	0	20	0	45	0	50	0	760	4
	2017年	910	4	109	1	24	1	38	0	47	0	801	3
	2018年	1,088	4	148	0	39	0	61	0	48	0	940	4
	2019年	1,178	6	144	1	41	0	59	1	44	0	1,034	5
	2020年	1,177	4	134	1	33	0	39	1	62	0	1,043	3
	2021年	1,251	7	150	2	26	0	51	1	73	1	1,101	5
	2022年	1,339	7	186	3	42	0	68	2	76	1	1,153	4
暴行	2013年	22,744	1,829	1,492	135	699	71	411	37	382	27	21,252	1,694
	2014年	24,419	2,119	1,367	135	637	61	361	48	369	26	23,052	1,984
	2015年	25,485	2,392	1,247	114	479	42	380	38	388	34	24,238	2,278
	2016年	25,736	2,548	1,113	110	400	35	322	47	391	28	24,623	2,438
	2017年	25,696	2,738	986	96	317	33	309	31	360	32	24,710	2,642
	2018年	26,622	3,160	1,011	100	307	27	339	41	365	32	25,611	3,060
	2019年	26,377	3,376	909	85	270	21	334	31	305	33	25,468	3,291
	2020年	24,883	3,439	765	92	206	24	283	34	276	34	24,118	3,347
	2021年	23,993	3,416	749	90	230	24	247	33	272	33	23,244	3,326
	2022年	23,964	3,580	802	99	260	35	253	30	289	34	23,162	3,481
傷害	2013年	23,527	1,865	4,672	576	2,152	293	1,507	176	1,013	107	18,855	1,289
	2014年	22,985	1,715	3,995	414	1,777	206	1,229	139	989	69	18,990	1,301
	2015年	22,095	1,579	3,106	269	1,151	122	1,077	91	878	56	18,989	1,310
	2016年	21,966	1,671	2,531	221	822	84	897	79	812	58	19,435	1,450
	2017年	20,979	1,589	2,184	161	691	69	696	51	797	41	18,795	1,428
	2018年	20,774	1,637	2,129	187	582	78	791	66	756	43	18,645	1,450
	2019年	20,105	1,824	2,075	182	552	60	786	79	737	43	18,030	1,642
	2020年	18,826	1,718	1,789	145	435	39	680	62	674	44	17,037	1,573
	2021年	17,525	1,665	1,657	153	420	54	664	59	573	40	15,868	1,512
	2022年	17,532	1,763	1,573	154	397	58	597	57	579	39	15,959	1,609

年 齢 ・ 性 別 検 挙 人 員

20歳以上												罪種・年次	
20歳～24歳		25歳～29歳		30歳～39歳		40歳～49歳		50歳～59歳		60歳以上			
計	うち) 女	計	うち) 女	計	うち) 女	計	うち) 女	計	うち) 女	計	うち) 女		
23,787	3,289	18,353	2,887	36,631	6,427	36,051	7,095	27,637	5,745	63,126	20,007	2013年	刑法犯総数
23,022	3,215	18,059	2,747	35,525	6,216	36,543	7,077	26,785	5,592	62,338	19,552	2014年	
22,775	3,172	17,664	2,750	34,729	6,119	36,477	7,169	26,781	5,595	61,440	19,344	2015年	
21,841	2,909	17,133	2,643	34,036	6,027	35,883	6,955	25,969	5,345	59,519	18,418	2016年	
21,435	3,011	16,304	2,473	31,950	5,600	34,686	6,708	25,600	5,236	57,727	17,788	2017年	
20,561	2,931	16,109	2,598	30,882	5,464	33,706	6,657	25,463	5,156	55,403	16,913	2018年	
19,248	2,861	14,819	2,395	28,804	5,100	31,715	6,222	25,088	5,123	52,523	15,715	2019年	
17,692	2,709	14,379	2,304	26,838	4,952	29,910	6,028	24,446	5,004	51,413	15,376	2020年	
17,164	2,951	13,967	2,525	25,153	4,779	28,599	6,057	24,309	5,237	50,500	15,246	2021年	
16,482	2,846	13,783	2,403	24,600	4,598	26,826	5,494	24,207	5,137	48,135	14,280	2022年	
75	16	88	24	178	53	182	38	105	26	225	45	2013年	殺人
72	13	89	19	194	52	189	55	109	26	259	47	2014年	
61	7	75	27	203	58	193	55	101	19	218	42	2015年	
80	17	65	23	174	56	149	60	100	22	197	34	2016年	
86	17	77	17	195	55	167	47	119	24	183	43	2017年	
81	16	88	22	151	43	177	56	104	29	201	38	2018年	
111	21	76	11	187	60	192	63	106	29	204	45	2019年	
86	24	90	18	157	49	171	40	143	31	181	42	2020年	
116	20	104	24	153	39	155	41	125	24	155	27	2021年	
87	22	84	23	170	44	133	33	116	28	144	32	2022年	
374	21	218	16	427	37	316	25	152	24	212	22	2013年	強盗
346	16	234	11	369	19	313	30	156	13	206	12	2014年	
310	15	222	19	374	31	267	26	175	13	198	20	2015年	
322	12	256	20	381	22	295	31	185	17	205	16	2016年	
286	14	208	14	331	29	229	22	174	17	207	19	2017年	
324	18	181	16	328	23	269	29	181	19	180	19	2018年	
310	18	194	13	265	20	222	17	166	22	177	23	2019年	
329	13	202	10	260	18	213	25	146	12	163	22	2020年	
306	12	203	14	255	24	163	14	119	10	179	13	2021年	
247	23	156	14	194	20	177	24	161	19	142	13	2022年	
177	1	128	1	244	3	150	1	58	0	45	0	2013年	強制性交等
174	1	141	0	229	2	145	1	52	0	43	0	2014年	
174	2	159	1	243	0	143	0	71	0	49	0	2015年	
159	1	129	1	233	2	146	0	50	0	43	0	2016年	
175	1	140	0	239	2	148	0	48	0	51	0	2017年	
177	1	156	0	266	1	203	1	85	0	53	1	2018年	
210	2	176	0	281	1	222	2	89	0	56	0	2019年	
185	0	167	0	305	0	225	3	101	0	60	0	2020年	
216	1	176	0	307	2	239	1	98	1	65	0	2021年	
221	0	207	1	290	3	251	0	117	0	67	0	2022年	
1,708	147	1,786	168	4,637	417	5,057	421	3,243	221	4,821	320	2013年	暴行
1,763	182	1,985	191	4,988	484	5,625	487	3,460	263	5,231	377	2014年	
1,966	239	1,995	242	5,061	546	6,014	599	3,727	289	5,475	363	2015年	
1,974	256	2,053	279	5,241	609	6,029	642	3,730	288	5,596	364	2016年	
2,160	262	2,194	302	4,987	657	5,967	645	3,850	348	5,552	428	2017年	
2,263	310	2,272	381	5,210	776	6,191	762	3,941	414	5,734	417	2018年	
2,351	390	2,306	396	5,146	830	5,953	812	4,052	402	5,660	461	2019年	
2,144	383	2,247	409	4,725	827	5,493	808	3,911	453	5,598	467	2020年	
2,080	401	2,206	418	4,389	747	5,191	794	3,940	453	5,438	513	2021年	
2,006	408	2,111	450	4,400	863	5,166	781	4,052	495	5,427	484	2022年	
2,192	116	2,234	147	5,033	373	4,391	282	2,304	171	2,701	200	2013年	傷害
2,254	125	2,101	133	4,951	346	4,655	330	2,337	176	2,692	191	2014年	
2,260	127	2,124	133	4,875	352	4,649	348	2,445	169	2,636	181	2015年	
2,244	131	2,199	177	4,862	367	4,880	369	2,534	204	2,716	202	2016年	
2,252	153	2,083	159	4,586	382	4,760	348	2,469	187	2,645	199	2017年	
2,303	149	2,150	160	4,575	379	4,598	387	2,536	183	2,483	192	2018年	
2,151	151	2,018	174	4,309	446	4,439	450	2,617	231	2,496	190	2019年	
2,035	165	1,941	178	3,958	428	4,094	384	2,500	206	2,509	212	2020年	
1,797	147	1,853	181	3,522	369	3,785	384	2,517	241	2,394	190	2021年	
1,820	153	1,872	201	3,558	395	3,632	392	2,695	267	2,382	201	2022年	

45 年 次 別 犯 行 時 の

罪種・年次	総 数		20歳未満								20歳以上		
			計		14歳・15歳		16歳・17歳		18歳・19歳		計		
	総数	うち)女	計	うち)女	計	うち)女	計	うち)女	計	うち)女	計	うち)女	
脅迫	2013年	2,377	152	174	16	54	9	56	5	64	2	2,203	136
	2014年	2,726	200	222	25	62	12	69	5	91	8	2,504	175
	2015年	2,720	206	178	13	42	3	59	5	77	5	2,542	193
	2016年	2,778	233	183	18	62	10	51	2	70	6	2,595	215
	2017年	2,808	250	141	9	35	2	53	5	53	2	2,667	241
	2018年	2,714	273	153	14	29	3	62	4	62	7	2,561	259
	2019年	2,764	307	189	21	41	5	67	6	81	10	2,575	286
	2020年	2,862	338	171	14	34	4	63	7	74	3	2,691	324
	2021年	2,964	402	171	18	46	5	54	6	71	7	2,793	384
	2022年	2,993	406	187	25	55	10	55	6	77	9	2,806	381
恐喝	2013年	2,561	189	898	98	340	55	326	29	232	14	1,663	91
	2014年	2,458	194	719	79	229	30	290	33	200	16	1,739	115
	2015年	2,187	145	603	52	163	17	250	19	190	16	1,584	93
	2016年	1,794	119	423	44	100	8	175	18	148	18	1,371	75
	2017年	1,764	157	379	49	88	8	152	24	139	17	1,385	108
	2018年	1,671	139	390	48	66	12	185	22	139	14	1,281	91
	2019年	1,538	156	366	61	43	10	177	30	146	21	1,172	95
	2020年	1,515	140	368	43	66	9	175	17	127	17	1,147	97
	2021年	1,230	128	298	41	44	6	125	18	129	17	932	87
	2022年	1,159	103	295	44	51	13	136	22	108	9	864	59
窃盗	2013年	138,947	42,873	33,321	6,727	15,742	3,313	12,087	2,410	5,492	1,004	105,626	36,146
	2014年	131,490	40,124	28,419	4,968	13,453	2,282	10,096	1,766	4,870	920	103,071	35,156
	2015年	123,847	38,238	23,264	3,681	9,901	1,528	8,769	1,335	4,594	818	100,583	34,557
	2016年	115,462	35,525	18,509	2,775	7,214	1,081	6,985	974	4,310	720	96,953	32,750
	2017年	109,238	33,835	15,805	2,565	5,786	979	6,092	911	3,927	675	93,433	31,270
	2018年	102,369	32,156	13,374	2,402	4,477	806	5,347	951	3,550	645	88,995	29,754
	2019年	94,144	29,263	11,019	1,994	3,165	583	4,666	818	3,188	593	83,125	27,269
	2020年	88,464	27,789	9,403	1,725	2,623	513	3,928	688	2,852	524	79,061	26,064
	2021年	84,360	27,721	7,599	1,631	2,173	466	3,166	674	2,260	491	76,761	26,090
	2022年	79,234	25,241	7,695	1,457	2,396	443	3,089	570	2,210	444	71,539	23,784
詐欺	2013年	10,827	1,684	793	167	118	25	326	70	349	72	10,034	1,517
	2014年	10,489	1,608	880	158	120	27	325	75	435	56	9,609	1,450
	2015年	10,502	1,594	854	124	86	20	328	48	440	56	9,648	1,470
	2016年	10,360	1,535	763	95	88	11	282	45	393	39	9,597	1,440
	2017年	9,928	1,492	844	120	93	18	293	50	458	52	9,084	1,372
	2018年	9,959	1,581	1,122	143	95	18	390	47	637	78	8,837	1,438
	2019年	8,843	1,439	874	155	61	20	311	66	502	69	7,969	1,284
	2020年	8,326	1,477	686	123	66	14	244	45	376	64	7,640	1,354
	2021年	10,400	2,002	1,004	166	57	10	264	40	683	116	9,396	1,836
	2022年	10,507	2,108	811	152	79	12	255	54	477	86	9,696	1,956
横領	2013年	1,032	196	25	2	7	1	6	0	12	1	1,007	194
	2014年	1,132	192	30	5	4	0	12	3	14	2	1,102	187
	2015年	1,045	189	29	1	2	0	13	1	14	0	1,016	188
	2016年	1,021	187	19	4	6	1	2	0	11	3	1,002	183
	2017年	1,084	180	25	4	2	1	8	1	15	2	1,059	176
	2018年	1,037	190	15	4	1	0	8	4	6	0	1,022	186
	2019年	917	151	14	3	1	0	4	0	9	3	903	148
	2020年	1,081	204	19	2	1	1	5	0	13	1	1,062	202
	2021年	937	196	18	2	0	0	3	1	15	1	919	194
	2022年	937	171	13	3	2	1	6	2	5	0	924	168
賭博	2013年	725	78	8	0	0	0	1	0	7	0	717	78
	2014年	735	76	10	1	3	0	0	0	7	1	725	75
	2015年	923	91	8	0	0	0	3	0	5	0	915	91
	2016年	725	89	9	3	0	0	1	1	8	2	716	86
	2017年	637	58	18	1	0	0	3	0	15	1	619	57
	2018年	602	51	5	0	0	0	0	0	5	0	597	51
	2019年	452	48	8	1	0	0	3	0	5	1	444	47
	2020年	495	37	2	0	0	0	1	0	1	0	493	37
	2021年	504	46	3	1	0	0	0	0	3	1	501	45
	2022年	542	38	3	0	0	0	1	0	2	0	539	38

年 齢 ・ 性 別 検 挙 人 員 (つ づ き)

20歳以上												罪種・年次
20歳～24歳		25歳～29歳		30歳～39歳		40歳～49歳		50歳～59歳		60歳以上		
計	うち) 女	計	うち) 女	計	うち) 女	計	うち) 女	計	うち) 女	計	うち) 女	
152	10	185	13	445	37	503	40	351	17	567	19	2013年
216	17	234	20	503	44	625	55	369	23	557	16	2014年
202	20	194	18	526	56	592	53	420	24	608	22	2015年
207	15	212	23	550	64	622	56	349	30	655	27	2016年
230	20	225	26	556	71	638	70	408	29	610	25	2017年
218	26	192	27	507	65	590	64	417	40	637	37	2018年
220	32	180	33	502	75	603	72	404	41	666	33	2019年
234	41	227	42	500	72	586	87	473	43	671	39	2020年
230	32	197	37	475	100	631	101	512	65	748	49	2021年
230	30	244	40	477	93	577	90	530	74	748	54	2022年
291	21	199	12	436	24	382	20	181	9	174	5	2013年
319	23	210	16	414	30	416	27	198	10	182	9	2014年
291	20	210	23	373	22	378	17	162	6	170	5	2015年
261	24	169	10	315	11	340	12	154	11	132	7	2016年
273	27	177	12	300	26	322	31	190	7	123	5	2017年
241	16	156	11	270	28	309	19	193	12	112	5	2018年
245	32	127	10	217	19	259	20	184	8	140	6	2019年
260	26	138	13	198	19	243	20	178	11	130	8	2020年
232	23	111	13	170	18	196	16	135	9	88	8	2021年
207	15	103	10	152	8	190	16	132	4	80	6	2022年
10,300	2,168	7,503	1,899	14,636	4,451	15,335	5,063	14,102	4,451	43,750	18,114	2013年
9,998	2,103	7,349	1,832	13,951	4,238	15,226	4,978	13,416	4,268	43,131	17,737	2014年
9,666	2,021	7,196	1,775	13,245	4,055	15,057	4,958	13,260	4,301	42,159	17,447	2015年
9,249	1,826	6,751	1,629	12,914	3,914	14,448	4,702	12,547	3,999	41,044	16,680	2016年
8,964	1,888	6,266	1,471	11,944	3,519	13,993	4,494	12,435	3,888	39,831	16,010	2017年
8,398	1,823	6,146	1,527	11,440	3,308	13,314	4,296	11,889	3,628	37,808	15,172	2018年
7,823	1,666	5,408	1,315	10,356	2,855	12,448	3,896	11,790	3,626	35,300	13,911	2019年
6,989	1,496	5,213	1,218	9,583	2,732	11,594	3,666	11,341	3,455	34,341	13,497	2020年
6,439	1,550	4,985	1,287	8,949	2,617	11,161	3,695	11,227	3,606	34,000	13,335	2021年
5,918	1,339	4,718	1,114	8,385	2,327	10,028	3,255	10,771	3,408	31,719	12,341	2022年
1,400	211	1,193	169	2,276	318	2,108	332	1,533	221	1,524	266	2013年
1,345	158	1,155	146	2,186	307	2,033	323	1,432	237	1,458	279	2014年
1,460	192	1,192	154	2,195	286	2,071	348	1,372	222	1,358	268	2015年
1,440	160	1,282	165	2,110	287	1,914	325	1,428	225	1,423	278	2016年
1,500	198	1,153	139	1,980	245	1,817	302	1,302	217	1,332	271	2017年
1,525	174	1,089	148	1,791	279	1,739	329	1,384	231	1,309	277	2018年
1,471	188	1,080	142	1,602	234	1,517	257	1,109	198	1,190	265	2019年
1,418	219	983	149	1,509	253	1,479	273	1,104	206	1,147	254	2020年
2,395	458	1,281	241	1,789	320	1,579	303	1,198	232	1,154	282	2021年
2,436	536	1,420	286	1,832	332	1,529	257	1,232	238	1,247	307	2022年
62	9	75	12	245	36	256	71	213	45	156	21	2013年
57	5	114	17	280	45	273	52	211	37	167	31	2014年
65	6	81	11	220	37	255	44	204	47	191	43	2015年
81	8	81	6	233	35	242	59	197	39	168	36	2016年
84	14	98	11	238	32	269	51	197	37	173	31	2017年
81	18	102	19	240	35	241	43	198	46	160	25	2018年
74	9	92	8	225	28	199	34	160	35	153	34	2019年
73	5	106	15	253	34	257	56	215	59	158	33	2020年
56	8	81	10	206	27	250	53	184	59	142	37	2021年
66	12	105	13	237	30	223	39	158	43	135	31	2022年
46	7	86	9	200	16	180	13	99	10	106	23	2013年
71	8	101	7	228	16	162	20	74	9	89	15	2014年
62	7	92	8	236	12	225	27	173	18	127	19	2015年
56	7	81	12	195	15	208	23	99	15	77	14	2016年
60	2	67	7	209	13	166	13	65	12	52	10	2017年
28	1	88	4	155	12	140	21	106	8	80	5	2018年
35	1	56	2	137	11	94	10	57	11	65	12	2019年
19	0	55	7	156	8	137	7	69	8	57	7	2020年
48	3	77	6	132	5	145	16	59	11	40	4	2021年
50	6	77	6	170	4	121	8	63	9	58	5	2022年

脅迫

恐喝

窃盗

詐欺

横領

賭博

46 罪 種 別 初 犯 者 ・ 再 犯 者 別

罪 種	前回処分	総 数	初犯者	再犯者 注1)	再 犯 者 の 前 回 処 分 注 2)									執行 停止 中
					未 決				既 決 (執 行 終 了)					
					保釈 中	勾留 停止 中	試験 観察 中	その他	懲役 禁錮	罰金・ 拘留・ 科料	各種 少年院 退院	保護 観察 (少年)	児童自立 支援施設 ・児童 養護施設 退所	
刑法犯総数(交通業過を除く)		169,409	88,226	81,183	197	15	72	2,326	12,189	10,812	849	2,277	39	68
凶 悪 犯		3,978	1,920	2,058	9	2	2	117	385	242	59	92	1	1
殺 人		785	432	353	1	0	0	18	70	55	7	7	0	0
殺 人		739	399	340	1	0	0	15	70	54	7	7	0	0
嬰 児 殺 人		10	7	3	0	0	0	2	0	0	0	0	0	0
殺 人 予 備		17	11	6	0	0	0	0	0	1	0	0	0	0
自 殺 関 与		19	15	4	0	0	0	1	0	0	0	0	0	0
強 盗		1,322	457	865	5	1	2	57	169	76	39	48	0	1
強 盗 殺 人		30	7	23	0	0	0	1	5	3	1	1	0	1
強 盗 傷 人		697	229	468	3	1	2	39	71	35	28	29	0	0
強 盗 ・ 強 制 性 交 等		25	5	20	0	0	0	0	3	1	0	0	0	0
強 盗 ・ 準 強 盗		570	216	354	2	0	0	17	90	37	10	18	0	0
放 火		532	287	245	0	1	0	11	54	30	5	6	0	0
強 制 性 交 等		1,339	744	595	3	0	0	31	92	81	8	31	1	0
粗 暴 犯		45,682	25,307	20,375	36	4	23	383	2,893	3,274	289	870	14	16
凶 器 準 備 集 合		34	5	29	0	0	0	1	3	0	4	3	0	0
暴 行 害 害		23,964	15,027	8,937	13	3	3	118	1,167	1,500	81	322	7	6
傷 害 致 死		17,532	8,555	8,977	14	0	18	197	1,256	1,420	162	457	4	8
うち) 傷 害 致 死		92	43	49	0	0	0	4	5	14	1	2	0	0
脅 迫		2,993	1,380	1,613	6	1	2	37	298	276	16	42	1	2
恐 喝		1,159	340	819	3	0	0	30	169	78	26	46	2	0
窃 盗 犯		79,234	38,263	40,971	88	4	32	1,118	5,959	4,763	275	687	20	32
侵 入 盗 犯		4,896	1,681	3,215	16	1	5	100	1,043	252	69	101	3	4
乗 り 物 盗 犯		5,860	3,482	2,378	6	0	5	158	284	199	40	96	2	1
非 侵 入 盗 犯		68,478	33,100	35,378	66	3	22	860	4,632	4,312	166	490	15	27
知 能 犯		12,534	6,415	6,119	36	5	8	367	1,229	647	95	255	0	12
詐 欺		10,507	5,106	5,401	31	5	8	333	1,095	536	92	236	0	7
横 領		937	605	332	1	0	0	12	62	57	1	11	0	3
横 領		340	183	157	0	0	0	7	30	24	1	4	0	1
業 務 上 横 領		597	422	175	1	0	0	5	32	33	0	7	0	2
偽 造		929	574	355	3	0	0	21	70	46	2	8	0	2
通 貨 偽 造		33	22	11	0	0	0	1	1	0	0	0	0	0
文 書 偽 造		861	535	326	3	0	0	19	67	44	2	6	0	2
支 払 用 カ ー ド 偽 造		0	0	0	0	0	0	0	0	0	0	0	0	0
有 価 証 券 偽 造		17	7	10	0	0	0	0	2	1	0	0	0	0
印 章 偽 造		18	10	8	0	0	0	1	0	1	0	2	0	0
汚 職		95	81	14	1	0	0	0	0	5	0	0	0	0
うち) 賄 賂		63	51	12	1	0	0	0	0	5	0	0	0	0
あ っ せ ん 利 得 処 罰 法		2	2	0	0	0	0	0	0	0	0	0	0	0
背 任		64	47	17	0	0	0	1	2	3	0	0	0	0
風 俗 犯		5,432	3,312	2,120	5	0	0	80	345	464	17	60	0	1
賭 博		542	332	210	0	0	0	4	28	49	2	6	0	0
普 通 賭 博		325	218	107	0	0	0	2	13	20	0	5	0	0
常 習 賭 博		93	41	52	0	0	0	1	10	16	1	0	0	0
賭 博 開 張 等		124	73	51	0	0	0	1	5	13	1	1	0	0
わ い せ つ		4,890	2,980	1,910	5	0	0	76	317	415	15	54	0	1
うち) 強 制 わ い せ つ		3,067	1,881	1,186	5	0	0	54	217	187	14	38	0	1
うち) 公 然 わ い せ つ		1,319	728	591	0	0	0	20	79	197	0	10	0	0
そ の 他 の 刑 法 犯		22,549	13,009	9,540	23	0	7	261	1,378	1,422	114	313	4	6
うち) 占 有 離 脱 物 横 領		8,372	5,433	2,939	1	0	3	60	297	359	10	73	1	1
うち) 公 務 執 行 妨 害		1,654	623	1,031	4	0	1	23	178	181	15	26	0	0
うち) 住 居 侵 入		3,325	1,954	1,371	4	0	1	46	240	222	21	60	0	2
うち) 逮 捕 監 禁		325	117	208	0	0	0	13	38	14	11	19	0	0
うち) 略 取 誘 拐 ・ 人 身 売 買		377	217	160	0	0	0	9	22	21	4	16	1	0
うち) 盗 品 等		534	309	225	2	0	1	12	39	12	6	10	0	0
うち) 器 物 損 壊 等		4,520	2,211	2,309	9	0	1	55	346	364	33	65	2	0

注1 「再犯者」とは、刑法犯、特別法犯(道路交通法違反を除く。)の別を問わず、前科又は前歴を有するものをいう。

再犯者の前回処分別検挙人員

再犯者の前回処分注2)													前回処分	罪種
既決(その他)				その他										
仮出獄 執行 猶予中	各種 少年院 仮退院中	保護 観察中 (少年)	児童自立 支援施設 ・児童 養護施設 収容中	その他	起訴 猶予	審判 不開始	不処分	微罪 処分	児童相 談所送 致(触 法少年 のみ)	児童 相談所 等通告 (触法少 年のみ)	警察限 り(触 法少年 のみ)	その他		
2,156	36	745	21	1,138	19,835	4,337	3,535	14,021	37	268	267	5,943	刑法犯総数(交通業過を除く)	
58	5	34	0	28	466	120	112	130	2	5	6	182	凶悪犯	
9	1	4	0	6	83	22	16	22	0	0	0	32	殺人	
9	1	4	0	5	79	21	15	21	0	0	0	31	殺人	
0	0	0	0	0	0	0	0	1	0	0	0	0	嬰児殺	
0	0	0	0	1	2	0	1	0	0	0	0	1	殺人予備	
0	0	0	0	0	2	1	0	0	0	0	0	0	自殺関与	
28	4	20	0	10	176	39	46	55	1	1	3	84	強盗	
1	0	0	0	0	3	1	1	1	0	0	1	3	強盗殺人	
14	3	15	0	6	101	26	25	28	1	0	2	39	強盗傷人	
1	0	0	0	0	5	0	2	3	0	0	0	5	強盗・強制性交等	
12	1	5	0	4	67	12	18	23	0	1	0	37	強盗・準強盗	
5	0	0	0	3	68	10	8	23	0	1	1	19	放火	
16	0	10	0	9	139	49	42	30	1	3	2	47	強制性交等	
411	13	258	4	331	5,266	1,304	1,211	1,934	13	66	59	1,703	粗暴犯	
2	0	1	0	0	1	5	3	0	0	1	1	4	凶器準備集合	
140	4	60	1	122	2,396	571	511	1,130	7	21	21	733	暴行	
202	6	148	3	165	2,273	604	545	672	6	32	28	757	傷害	
1	0	0	0	1	11	1	2	1	1	0	0	5	うち)傷害致死	
44	2	13	0	25	439	69	98	119	0	3	1	119	脅迫	
23	1	36	0	19	157	55	54	13	0	9	8	90	恐喝	
1,191	6	287	10	485	9,837	1,769	1,264	10,315	15	144	144	2,526	窃盗犯	
163	1	24	2	46	656	161	120	214	1	6	8	219	侵入盗	
55	1	72	3	43	453	244	123	309	4	49	33	198	乗り物盗	
973	4	191	5	396	8,728	1,364	1,021	9,792	10	89	103	2,109	非侵入盗	
219	6	67	1	111	1,341	384	356	398	3	3	13	563	知能犯	
188	6	62	1	102	1,181	348	310	343	3	2	11	501	詐欺	
12	0	2	0	4	77	15	17	35	0	0	1	22	横領	
8	0	1	0	2	38	8	11	11	0	0	0	11	横領	
4	0	1	0	2	39	7	6	24	0	0	1	11	業務上横領	
16	0	3	0	4	78	19	25	19	0	1	1	37	偽造	
2	0	0	0	0	2	0	1	1	0	0	0	3	通貨偽造	
14	0	2	0	4	73	18	21	16	0	1	1	33	文書偽造	
0	0	0	0	0	0	0	0	0	0	0	0	0	支払用カード偽造	
0	0	0	0	0	0	1	3	2	0	0	0	1	有価証券偽造	
0	0	1	0	0	3	0	0	0	0	0	0	0	印章偽造	
0	0	0	0	0	2	1	3	1	0	0	0	1	汚職	
0	0	0	0	0	1	1	2	1	0	0	0	1	うち)賄賂	
0	0	0	0	0	0	0	0	0	0	0	0	0	あっせん利得処罰法	
3	0	0	0	1	3	1	1	0	0	0	0	2	背任	
43	0	9	2	37	500	130	94	139	0	9	6	179	風俗犯	
2	0	0	0	6	54	22	15	15	0	0	0	7	賭博	
2	0	0	0	3	26	14	9	10	0	0	0	3	普通賭博	
0	0	0	0	2	10	5	4	1	0	0	0	2	常習賭博	
0	0	0	0	1	18	3	2	4	0	0	0	2	賭博開張等	
41	0	9	2	31	446	108	79	124	0	9	6	172	わいせつ	
26	0	8	2	20	284	68	57	70	0	6	4	125	うち)強制わいせつ	
15	0	1	0	9	136	22	19	41	0	3	2	37	うち)公然わいせつ	
234	6	90	4	146	2,425	630	498	1,105	4	41	39	790	その他の刑法犯	
47	0	19	0	36	774	246	135	617	2	22	19	217	うち)占有離脱物横領	
26	1	11	1	21	291	44	52	54	1	3	1	97	うち)公務執行妨害	
51	2	15	0	12	327	86	70	107	0	8	6	91	うち)住居侵入	
16	1	2	0	3	40	14	11	3	0	0	1	22	うち)逮捕監禁	
4	0	3	0	2	37	8	12	4	0	0	0	17	うち)略取誘拐・人身売買	
5	0	10	1	5	38	28	14	24	0	3	1	14	うち)盗品等	
52	2	21	2	41	611	142	124	213	0	3	8	215	うち)器物損壊等	

2 「前回処分」とは、前科又は前歴の対象となった犯罪についての処分をいい、前科又は前歴を二つ以上有する被疑者については、前科又は前歴の対象となった直近の犯罪についての処分等をいう。

47 罪 種 別 前 科 数 別

前科 罪 種	総 数	前科 なし	前 科							
			計	1 犯		2 犯				
				計	同一罪種 の前科 なし 注2)	同一罪種 の前科 1 犯	計	同一罪種 の前科 なし	同一罪種 の前科 1 犯	同一罪種 の前科 2 犯
刑法犯総数(交通業過を除く)	154,522	112,477	42,045	16,942	10,770	6,172	8,078	3,815	1,849	2,414
凶 悪 犯	3,483	2,405	1,078	402	372	30	210	182	19	9
殺 人	736	520	216	76	71	5	39	37	1	1
殺 人	693	480	213	74	69	5	39	37	1	1
嬰 児 殺 害	8	8	0	0	0	0	0	0	0	0
殺 人 予 備	16	13	3	2	2	0	0	0	0	0
自 殺 関 与	19	19	0	0	0	0	0	0	0	0
強 盗	1,087	670	417	132	119	13	70	61	6	3
強 盗 殺 人	27	13	14	6	5	1	2	2	0	0
強 盗 傷 人	548	341	207	68	62	6	40	38	0	2
強 盗・強 制 性 交 等	25	16	9	3	2	1	3	2	1	0
強 盗・準 強 盗	487	300	187	55	50	5	25	19	5	1
放 火	494	346	148	56	51	5	29	25	2	2
強 制 性 交 等	1,166	869	297	138	131	7	72	59	10	3
粗 暴 犯	42,838	31,713	11,125	4,659	3,369	1,290	2,085	1,234	583	268
凶 器 準 備 集 合	12	7	5	1	1	0	1	1	0	0
暴 行	23,168	18,373	4,795	2,196	1,639	557	903	572	229	102
傷 害	15,980	11,153	4,827	1,985	1,299	686	923	448	318	157
うち) 傷 害 致 死	88	57	31	14	11	3	9	4	3	2
脅 迫	2,807	1,776	1,031	349	316	33	182	148	27	7
恐 喝	871	404	467	128	114	14	76	65	9	2
窃 盗 犯	71,731	51,728	20,003	7,786	3,612	4,174	3,939	1,011	967	1,961
侵 入 盗	4,581	2,571	2,010	563	261	302	318	86	94	138
乗 り 物 盗	3,518	2,568	950	329	207	122	187	64	45	78
非 侵 入 盗	63,632	46,589	17,043	6,894	3,144	3,750	3,434	861	828	1,745
知 能 犯	11,784	8,238	3,546	1,322	1,058	264	662	493	87	82
詐 欺	9,832	6,723	3,109	1,123	871	252	573	411	83	79
横 領	925	733	192	104	100	4	42	39	2	1
横 領	330	233	97	46	46	0	21	19	1	1
業 務 上 横 領	595	500	95	58	54	4	21	20	1	0
偽 造	866	638	228	86	78	8	40	37	1	2
通 貨 偽 造	31	26	5	1	1	0	2	2	0	0
文 書 偽 造	804	592	212	80	73	7	36	33	1	2
支 払 用 カ ー ド 偽 造	0	0	0	0	0	0	0	0	0	0
有 価 証 券 偽 造	17	9	8	4	3	1	1	1	0	0
印 章 偽 造	14	11	3	1	1	0	1	1	0	0
汚 職	95	89	6	3	3	0	3	2	1	0
うち) 賄 賂	63	57	6	3	3	0	3	2	1	0
あ っ せ ん 利 得 処 罰 法	2	2	0	0	0	0	0	0	0	0
背 任	64	53	11	6	6	0	4	4	0	0
風 俗 犯	4,955	3,735	1,220	618	456	162	228	137	48	43
賭 博	540	427	113	68	55	13	17	13	3	1
普 通 賭 博	323	274	49	29	23	6	8	8	0	0
常 習 賭 博	93	59	34	20	18	2	5	4	1	0
賭 博 開 張 等	124	94	30	19	14	5	4	1	2	1
わ い せ つ	4,415	3,308	1,107	550	401	149	211	124	45	42
うち) 強 制 わ い せ つ	2,754	2,112	642	339	272	67	111	81	21	9
うち) 公 然 わ い せ つ	1,218	819	399	180	104	76	84	32	19	33
そ の 他 の 刑 法 犯	19,731	14,658	5,073	2,155	1,903	252	954	758	145	51
うち) 占 有 離 脱 物 横 領	7,224	5,910	1,314	627	559	68	243	188	40	15
うち) 公 務 執 行 妨 害	1,549	898	651	226	201	25	126	101	23	2
うち) 住 居 侵 入	2,618	1,849	769	315	237	78	145	90	34	21
うち) 逮 捕 監 禁	278	168	110	39	38	1	27	23	3	1
うち) 略 取 誘 拐・人 身 売 買	344	267	77	37	36	1	20	16	4	0
うち) 盗 品 等	339	238	101	30	28	2	20	19	1	0
うち) 器 物 損 壊 等	4,136	2,871	1,265	524	474	50	230	194	31	5

注1 「前科」とは、過去に何らかの罪(道路交通法を除く。)により確定判決で刑(死刑、懲役、禁錮、罰金、拘留、科料)の言渡しを受けたことをいい、その罪に係る事件を検挙した機関が警察であるか否かを問わない。

刑の執行猶予の言渡しを取り消されることなくその期間を経過し、刑法第27条の規定により刑の言渡しの効力が失われた場合、恩赦法第3条若しくは第5条の規定により大赦若しくは特赦を受けた場合、又は刑法第34条の2の規定により刑の言渡しの効力が失われた場合であっても、その言渡しは前科としている。

検 挙 人 員 (20 歳 以 上)

あ り 注 1)												前科
3 犯			4 犯				5 犯 以 上					
計	同一罪種の 前科 なし	同一罪種の 前科 1犯・ 2犯	同一罪種の 前科 3犯	計	同一罪種の 前科 なし	同一罪種の 前科 1犯～ 3犯	同一 罪種 の前科 4犯	計	同一 罪種 の前科 なし	同一罪 種の 前科 1～ 4犯	同一罪 種の 前科 5犯 以上	罪 種
4,833	2,021	1,603	1,209	3,179	1,163	1,339	677	9,013	2,723	3,689	2,601	
117	93	22	2	86	65	19	2	263	212	50	1	凶 悪 犯
17	16	1	0	17	15	2	0	67	58	9	0	殺 人
17	16	1	0	17	15	2	0	66	57	9	0	殺 人
0	0	0	0	0	0	0	0	0	0	0	0	嬰 児 殺
0	0	0	0	0	0	0	0	1	1	0	0	殺 人 予 備
0	0	0	0	0	0	0	0	0	0	0	0	自 殺 関 与
57	42	14	1	34	25	8	1	124	97	27	0	強 盗
2	2	0	0	1	1	0	0	3	3	0	0	強 盗 殺 人
27	20	7	0	19	14	5	0	53	46	7	0	強 盗 傷 人
1	1	0	0	1	1	0	0	1	1	0	0	強 盗・強 制 性 交 等
27	19	7	1	13	9	3	1	67	47	20	0	強 盗・準 強 盗
15	13	1	1	10	6	3	1	38	31	6	1	放 火
28	22	6	0	25	19	6	0	34	26	8	0	強 制 性 交 等
1,199	689	431	79	831	416	388	27	2,351	914	1,206	231	粗 暴 犯
1	1	0	0	0	0	0	0	2	2	0	0	凶 器 準 備 集 合
481	271	174	36	338	176	151	11	877	352	429	96	暴 行 害
526	256	233	37	375	142	218	15	1,018	262	639	117	傷 害 致 死
2	2	0	0	1	0	1	0	5	2	1	2	うち) 傷 害 致 死
130	120	8	2	78	71	7	0	292	208	75	9	脅 迫
61	41	16	4	40	27	12	1	162	90	63	9	恐 喝
2,435	462	912	1,061	1,564	218	735	611	4,279	425	1,702	2,152	窃 盗 犯
242	44	101	97	179	30	97	52	708	61	228	419	侵 入 盗
109	31	57	21	62	16	36	10	263	45	117	101	乗 り 物 盗
2,084	387	754	943	1,323	172	602	549	3,308	319	1,357	1,632	非 侵 入 盗
392	263	97	32	274	165	90	19	896	427	325	144	知 能 犯
344	221	92	31	247	143	86	18	822	368	312	142	詐 欺
20	16	3	1	12	9	3	0	14	9	4	1	横 領
14	11	2	1	10	7	3	0	6	4	1	1	横 領
6	5	1	0	2	2	0	0	8	5	3	0	業 務 上 横 領
27	25	2	0	15	13	1	1	60	50	9	1	偽 造
2	2	0	0	0	0	0	0	0	0	0	0	通 貨 偽 造
25	23	2	0	15	13	1	1	56	50	5	1	文 書 偽 造
0	0	0	0	0	0	0	0	0	0	0	0	支 払 用 カ ー ド 偽 造
0	0	0	0	0	0	0	0	3	0	3	0	有 価 証 券 偽 造
0	0	0	0	0	0	0	0	1	0	1	0	印 章 偽 造
0	0	0	0	0	0	0	0	0	0	0	0	汚 職
0	0	0	0	0	0	0	0	0	0	0	0	うち) 賄 賂
0	0	0	0	0	0	0	0	0	0	0	0	あ っ せ ん 利 得 処 罰 法
1	1	0	0	0	0	0	0	0	0	0	0	背 任
127	76	31	20	68	37	23	8	179	86	70	23	風 俗 犯
15	13	1	1	5	5	0	0	8	8	0	0	賭 博
8	7	0	1	1	1	0	0	3	3	0	0	普 通 賭 博
5	4	1	0	1	1	0	0	3	3	0	0	常 習 賭 博
2	2	0	0	3	3	0	0	2	2	0	0	賭 博 開 張 等
112	63	30	19	63	32	23	8	171	78	70	23	わ い せ つ
59	40	13	6	36	24	11	1	97	53	39	5	うち) 強 制 わ い せ つ
49	19	17	13	23	5	12	6	63	18	28	17	うち) 公 然 わ い せ つ
563	438	110	15	356	262	84	10	1,045	659	336	50	そ の 他 の 刑 法 犯
139	111	25	3	98	67	27	4	207	139	62	6	うち) 占 有 離 脱 物 横 領
76	57	18	1	56	41	15	0	167	105	58	4	うち) 公 務 執 行 妨 害
93	53	32	8	45	16	24	5	171	79	66	26	うち) 住 居 侵 入
15	15	0	0	5	5	0	0	24	17	5	2	うち) 逮 捕 監 禁
3	3	0	0	6	6	0	0	11	9	2	0	うち) 略 取 誘 拐・人 身 売 買
11	10	1	0	9	9	0	0	31	25	4	2	うち) 盗 品 等
145	115	29	1	84	69	14	1	282	168	109	5	うち) 器 物 損 壊 等

2 「同一の罪種の前科」とは、例えば、放火の被疑者が放火の前科を有していた場合のように、被疑者が犯した罪と同一の罪種に属する前科をいう。

48 窃 盗 手 口 別 前 科

手口	前科	総 数	前科なし	窃盗以外の 前科のみ あり	窃 盗 の			
					計	1犯	2犯	3犯
窃 盗 総 数		71,731	51,728	5,728	14,275	6,059	3,070	1,870
侵入 盗		4,581	2,571	482	1,528	498	281	214
空き巣		1,144	654	114	376	125	67	54
忍込み		301	131	28	142	31	29	27
居室		162	93	13	56	13	9	6
ATM破り		3	3	0	0	0	0	0
金庫破り		171	116	14	41	20	4	5
旅館荒し		41	21	9	11	4	2	3
官公署荒し		25	16	4	5	3	1	0
学校荒し		58	32	4	22	9	1	3
病院荒し		42	24	3	15	5	3	1
給油所荒し		12	4	1	7	3	2	0
事務所荒し		428	233	48	147	44	28	20
出店荒し		620	346	61	213	52	44	25
工場荒し		82	50	10	22	9	3	3
更衣室荒し		77	56	4	17	8	1	2
倉庫荒し		593	377	54	162	79	30	15
その他		822	415	115	292	93	57	50
乗り物 盗		3,518	2,568	363	587	231	155	73
自動車 盗		564	276	106	182	56	46	19
オートバイ 盗		104	54	17	33	17	7	7
自転車 盗		2,850	2,238	240	372	158	102	47
非侵入 盗		63,632	46,589	4,883	12,160	5,330	2,634	1,583
職権 盗		355	245	56	54	20	16	10
慶弔 盗		0	0	0	0	0	0	0
追出し 盗		7	4	1	2	1	0	1
買物 盗		112	57	18	37	23	9	4
訪問 盗		234	177	26	31	17	9	3
払出 盗		283	210	41	32	17	2	4
ATMねらい		1	1	0	0	0	0	0
窓口ねらい		1	1	0	0	0	0	0
途中ねらい		1	0	0	1	0	0	0
室内ねらい		14	8	3	3	2	1	0
客室ねらい		32	29	1	2	2	0	0
病室ねらい		17	10	2	5	3	2	0
ひったくり		152	85	18	49	16	9	8
すり		310	141	31	138	41	27	12
置引		2,617	2,105	238	274	148	52	26
仮睡者ねらい		94	55	14	25	9	6	4
車上ねらい		1,057	556	100	401	135	76	58
部品ねらい		239	155	37	47	22	12	7
脱衣場ねらい		87	71	9	7	0	1	3
自動販売機ねらい		80	48	6	26	9	4	4
色情ねらい		483	301	67	115	51	20	14
工事場ねらい		202	124	20	58	27	13	7
万引		42,472	30,001	3,071	9,400	4,053	2,086	1,233
職場ねらい		1,759	1,519	84	156	102	32	12
同居ねらい		188	140	16	32	18	7	2
さい銭ねらい		441	208	48	185	63	42	35
その他		12,394	10,338	976	1,080	551	208	136

注 「前科」とは、過去に何らかの罪（道路交通法を除く。）により確定判決で刑（死刑、懲役、禁錮、罰金、拘留、科料）の言渡しを受けたことをいい、その罪に係る事件を検挙した機関が警察であるか否かを問わない。

刑の執行猶予の言渡しを取り消されることなくその期間を経過し、刑法第27条の規定により刑の言渡しの効力が失われた場合、恩赦法第3条若しくは第5条の規定により大赦若しくは特赦を受けた場合、又は刑法第34条の2の規定により刑の言渡しの効力が失われた場合であっても、その言渡しは前科としている。

数 別 検 挙 人 員 (20 歳 以 上)

前 科								前科
4 犯	5 犯	6 犯	7 犯	8 犯	9 犯	10 犯	11 犯以上	
1,124	723	467	298	194	146	93	231	窃 盗 総 数
116	91	69	58	52	46	27	76	侵 入 盗
28	16	12	14	14	14	9	23	空 き 巢
14	8	10	3	5	3	5	7	忍 込 み
2	2	4	3	4	4	1	8	居 空 き
0	0	0	0	0	0	0	0	A T M 破
4	4	1	2	0	0	0	1	金 庫 破
2	0	0	0	0	0	0	0	旅 館 荒
0	1	0	0	0	0	0	0	官 公 署 荒
0	0	1	1	3	2	1	1	学 校 荒
0	1	1	0	1	1	1	1	病 院 荒
0	0	1	0	0	0	1	0	給 油 所 荒
12	8	4	11	6	4	1	9	事 務 所 荒
19	16	15	9	13	4	4	12	出 店 荒
0	4	1	0	1	0	1	0	工 場 荒
2	1	1	0	0	0	0	2	更 衣 室 荒
8	8	6	9	0	5	0	2	倉 庫 荒
25	22	12	6	5	9	3	10	そ の 他
27	32	13	25	9	8	7	7	乗 り 物 盗
14	15	2	16	3	5	4	2	自 動 車 盗
0	0	1	1	0	0	0	0	才 ト バ イ
13	17	10	8	6	3	3	5	自 転 車 盗
981	600	385	215	133	92	59	148	非 侵 入 盗
3	1	2	1	0	1	0	0	職 権 盗
0	0	0	0	0	0	0	0	慶 弔 盗
0	0	0	0	0	0	0	0	追 出 し 盗
0	1	0	0	0	0	0	0	買 物 盗
0	1	0	1	0	0	0	0	訪 問 盗
2	4	2	0	0	0	0	1	払 出 盗
0	0	0	0	0	0	0	0	A T M ね ら
0	0	0	0	0	0	0	0	窓 口 ね ら
1	0	0	0	0	0	0	0	途 中 ね ら
0	0	0	0	0	0	0	0	室 内 ね ら
0	0	0	0	0	0	0	0	客 室 ね ら
0	0	0	0	0	0	0	0	病 室 ね ら
5	7	3	0	1	0	0	0	ひ っ た く り
10	13	11	2	7	2	2	11	す 引 き
19	4	11	5	3	3	1	2	置 引 き
3	0	0	1	0	1	1	0	仮 睡 者 ね ら
39	22	22	12	12	7	8	10	車 上 ね ら
3	1	1	0	0	0	0	1	部 品 ね ら
2	0	1	0	0	0	0	0	脱 衣 場 ね ら
2	1	1	3	2	0	0	0	自 動 販 売 機 ね ら
11	1	8	3	3	3	0	1	色 情 ね ら
5	1	2	0	0	1	0	2	工 事 場 ね ら
776	492	292	168	84	69	41	106	万 場 引 き
4	2	3	0	0	0	1	0	職 場 ね ら
1	2	2	0	0	0	0	0	同 居 ね ら
17	10	4	5	6	2	0	1	さ い 銭 ね ら
78	37	20	14	15	3	5	13	そ の 他

49 財 産 犯 被 害 額 ・ 回 復 額

罪種	被害品目		総金額	現 金		銃砲	クロスボウ	刀剣類	火薬・爆薬類	毒物劇物類
	被害・被害回復 認知・検挙		(千円)	件数	金額 (千円)	件 数	件 数	件 数	件 数	件 数
総数	被害額 認知件数 被害回復額 検挙件数	計	160,782,643	108,928	106,467,864	2	1	60	2	14
		うち)既届	147,346,238	94,456	94,793,601	1	1	54	1	11
		計	8,740,554	13,611	4,526,992	2	0	35	2	5
		うち)既届	7,028,540	11,625	3,159,000	1	0	28	1	2
強盗	被害額 認知件数 被害回復額 検挙件数	計	996,433	380	362,151	0	0	0	0	0
		うち)既届	983,856	369	355,842	0	0	0	0	0
		計	73,039	64	15,758	0	0	0	0	0
		うち)既届	68,833	63	15,754	0	0	0	0	0
恐喝	被害額 認知件数 被害回復額 検挙件数	計	576,648	642	498,825	0	0	0	0	0
		うち)既届	547,190	603	469,833	0	0	0	0	0
		計	153,191	80	56,784	0	0	0	0	0
		うち)既届	150,931	77	56,524	0	0	0	0	0
窃盗	被害額 認知件数 被害回復額 検挙件数	計	58,525,880	77,517	15,990,150	2	0	59	2	14
		うち)既届	52,870,921	66,900	11,054,509	1	0	53	1	11
		計	3,688,466	9,867	820,441	2	0	33	2	5
		うち)既届	3,397,795	9,097	705,480	1	0	26	1	2
侵入盗	被害額 認知件数 被害回復額 検挙件数	計	16,775,939	16,558	6,652,759	2	0	22	1	5
		うち)既届	16,332,501	14,427	6,525,339	1	0	20	0	3
		計	805,995	885	257,681	2	0	12	1	3
		うち)既届	758,870	696	248,024	1	0	10	0	1
乗り物盗	被害額 認知件数 被害回復額 検挙件数	計	19,287,126	687	75,547	0	0	2	0	0
		うち)既届	19,147,563	679	75,316	0	0	2	0	0
		計	1,425,448	50	6,090	0	0	2	0	0
		うち)既届	1,383,476	49	6,081	0	0	1	0	0
非侵入盗	被害額 認知件数 被害回復額 検挙件数	計	22,462,815	60,272	9,261,844	0	0	35	1	9
		うち)既届	17,390,857	51,794	4,453,854	0	0	31	1	8
		計	1,457,023	8,932	556,670	0	0	19	1	2
		うち)既届	1,255,449	8,352	451,375	0	0	15	1	1
詐欺	被害額 認知件数 被害回復額 検挙件数	計	87,676,085	24,851	77,994,240	0	1	0	0	0
		うち)既届	80,175,024	21,388	71,425,501	0	1	0	0	0
		計	3,355,365	1,786	2,911,907	0	0	0	0	0
		うち)既届	2,014,532	753	1,690,735	0	0	0	0	0
横領	被害額 認知件数 被害回復額 検挙件数	計	12,606,126	839	11,410,410	0	0	0	0	0
		うち)既届	12,426,315	794	11,285,420	0	0	0	0	0
		計	1,352,753	203	666,151	0	0	1	0	0
		うち)既届	1,322,356	177	639,799	0	0	1	0	0
占有物横領 離脱	被害額 認知件数 被害回復額 検挙件数	計	401,471	4,699	212,088	0	0	1	0	0
		うち)既届	342,932	4,402	202,496	0	0	1	0	0
		計	117,740	1,611	55,951	0	0	1	0	0
		うち)既届	74,093	1,458	50,708	0	0	1	0	0

注1 「被害額」は、被害発生時における時価（公定価格のあるものはそれによる。）で計上してある。
 2 (1)「回復額」は、検挙した事件について計上したもので、被害品の発見その他によって被害が回復しても事件が未検挙のものは計上されていない。
 (2)「回復額」は、被害品が被害者に返還された場合だけでなく、警察で押収・領置の手続をとった盗品及び被害財物そのものが回復されなくとも、賠償等によってそれに相当する金品が回復された場合等すべて被害発生時の金額を基準に計上してある。

及 び 被 害 品 別 認 知 ・ 検 挙 件 数

乗用自動車	貨物自動車	特殊自動車 (建設用)	特殊自動車 (その他)	その他の 自動車	自動二輪 (50cc超)	原動機付 自転車 (50cc未満)	自転車	被害品目		罪種
								被害・被害回復 認知・検挙		
件数	件数	件数	件数	件数	件数	件数	件数	計	被害額	総数
4,341	1,085	113	162	42	3,370	4,571	133,935	計	被害額	
4,257	1,064	105	156	41	3,336	4,481	125,738	うち)既届	認知件数	
1,833	750	82	143	30	474	1,039	13,737	計	被害回復額	
1,773	727	72	137	28	452	966	6,596	うち)既届	検挙件数	
26	1	0	0	0	4	0	4	計	被害額	}
25	1	0	0	0	4	0	4	うち)既届	認知件数	
21	1	0	0	0	2	1	4	計	被害回復額	
20	1	0	0	0	2	1	4	うち)既届	検挙件数	
15	0	0	0	0	6	2	1	計	被害額	}
15	0	0	0	0	5	2	1	うち)既届	認知件数	
10	0	0	0	0	4	1	1	計	被害回復額	
10	0	0	0	0	4	1	1	うち)既届	検挙件数	
4,049	1,038	108	158	38	3,338	4,536	128,948	計	被害額	}
3,995	1,019	101	152	38	3,311	4,469	125,534	うち)既届	認知件数	
1,630	716	73	141	22	453	1,009	8,955	計	被害回復額	
1,597	694	65	135	22	436	956	6,421	うち)既届	検挙件数	
77	30	1	6	1	35	12	47	計	被害額	}
76	30	1	6	1	33	12	40	うち)既届	認知件数	
50	11	1	4	2	6	4	20	計	被害回復額	
50	11	1	4	2	6	4	16	うち)既届	検挙件数	
3,960	1,003	103	145	35	3,298	4,519	128,856	計	被害額	}
3,907	984	96	139	35	3,273	4,452	125,450	うち)既届	認知件数	
1,578	702	72	137	20	446	1,003	8,921	計	被害回復額	
1,545	680	64	131	20	429	950	6,393	うち)既届	検挙件数	
12	5	4	7	2	5	5	45	計	被害額	}
12	5	4	7	2	5	5	44	うち)既届	認知件数	
2	3	0	0	0	1	2	14	計	被害回復額	
2	3	0	0	0	1	2	12	うち)既届	検挙件数	
61	4	2	2	2	5	1	13	計	被害額	}
44	4	2	2	2	5	1	7	うち)既届	認知件数	
40	2	5	1	2	3	1	7	計	被害回復額	
26	2	4	1	2	3	1	1	うち)既届	検挙件数	
190	42	3	2	2	10	6	31	計	被害額	}
178	40	2	2	1	9	6	18	うち)既届	認知件数	
132	30	4	1	6	6	3	21	計	被害回復額	
120	29	3	1	4	6	3	8	うち)既届	検挙件数	
0	0	0	0	0	7	26	4,938	計	被害額	}
0	0	0	0	0	2	3	174	うち)既届	認知件数	
0	1	0	0	0	6	24	4,749	計	被害回復額	
0	1	0	0	0	1	4	161	うち)既届	検挙件数	

3 「現金」とは、日本国内で流通している貨幣、紙幣（日本銀行券）をいい、ドル・軍票等の外国通貨等は含まない。

4 一つの事件について現金以外に3以上の品目の被害品があった場合には、件数は3品目を限度として、それぞれの品目に計上している。

49 財 産 犯 被 害 額 ・ 回 復 額

罪種	被害・被害回復 認知・検挙	被害品目								
		タイヤ・ ホイール	ナンバー プレート	カーナビ	車両用 バッテ リー	その他 の車両 用部品	家電製品類 (ビデオカメ ラを含む)	カメラ 類	携帯 電話	
		件数	件数	件数	件数	件数	件数	件数	件数	
総数	認知件数	計	3,675	6,384	436	1,455	7,698	5,343	934	5,970
		うち)既届	3,394	6,285	428	1,435	7,590	4,985	876	5,692
		検挙件数	884	994	99	238	1,091	2,254	367	2,120
強盗	認知件数	計	5	0	1	1	9	14	1	95
		うち)既届	5	0	1	1	9	13	1	88
		検挙件数	5	0	1	1	7	14	2	97
恐喝	認知件数	計	0	0	0	0	2	3	1	26
		うち)既届	0	0	0	0	2	3	1	26
		検挙件数	0	0	0	0	0	1	0	23
窃盗	認知件数	計	3,662	6,355	433	1,452	7,661	5,138	893	5,270
		うち)既届	3,382	6,280	425	1,432	7,564	4,817	845	5,155
		検挙件数	875	967	96	235	1,066	2,103	339	1,646
侵入盗	認知件数	計	219	4	16	18	188	897	231	347
		うち)既届	181	4	15	14	173	773	203	314
		検挙件数	76	2	4	11	61	466	130	213
乗り物盗	認知件数	計	28	54	42	43	1,522	55	24	97
		うち)既届	28	54	41	43	1,507	55	24	97
		検挙件数	8	11	16	8	187	13	5	37
非侵入盗	認知件数	計	3,415	6,297	375	1,391	5,951	4,186	638	4,826
		うち)既届	3,173	6,222	369	1,375	5,884	3,989	618	4,744
		検挙件数	791	954	76	216	818	1,624	204	1,396
詐欺	認知件数	計	3	0	1	1	8	71	21	198
		うち)既届	3	0	1	1	6	45	12	85
		検挙件数	0	0	1	0	3	67	18	164
横領	認知件数	計	4	0	1	1	6	33	6	47
		うち)既届	4	0	1	1	5	31	6	45
		検挙件数	3	1	1	1	1	27	5	26
占有離脱	認知件数	計	1	29	0	0	12	84	12	334
		うち)既届	0	5	0	0	4	76	11	293
		検挙件数	1	26	0	1	14	42	3	164
		0	5	0	1	5	33	3	125	

及び被害品別 認知・検挙件数（つづき）

ゲーム機	パソコン	建設機械	室外機	その他の機械類	クレジットカード	キャッシュカード	消費者金融カード	被害品目		罪種
								被害・被害回復 認知・検挙		
件数	件数	件数	件数	件数	件数	件数	件数			
889	1,845	4,162	819	9,416	13,671	22,875	123	計	認知件数	総数
811	1,741	3,635	769	8,665	13,232	21,503	112	うち) 既届		
386	672	1,985	159	3,509	4,639	9,920	64	計	検挙件数	
311	575	1,472	111	2,832	4,226	8,609	55	うち) 既届		
1	10	0	0	12	50	93	1	計	認知件数	強盗
0	9	0	0	11	48	90	1	うち) 既届		
1	7	0	0	12	42	81	0	計	検挙件数	
0	6	0	0	12	39	77	0	うち) 既届		
3	3	0	0	5	9	21	4	計	認知件数	恐喝
3	3	0	0	5	9	20	4	うち) 既届		
2	2	0	0	2	8	15	4	計	検挙件数	
2	2	0	0	2	8	14	4	うち) 既届		
838	1,738	4,107	819	9,129	12,265	17,842	81	計	認知件数	窃盗
780	1,651	3,583	769	8,416	11,979	17,353	78	うち) 既届		
348	619	1,954	159	3,342	3,976	6,944	24	計	検挙件数	
293	543	1,443	111	2,698	3,707	6,478	21	うち) 既届		
297	397	1,391	85	1,843	1,034	1,477	4	計	認知件数	侵入盗
270	351	1,088	83	1,542	962	1,357	4	うち) 既届		
181	233	782	26	872	606	877	4	計	検挙件数	
155	191	495	22	656	540	758	4	うち) 既届		
2	35	90	1	255	309	115	2	計	認知件数	乗り物盗
2	35	90	1	254	307	114	2	うち) 既届		
0	18	62	0	86	121	38	1	計	検挙件数	
0	18	61	0	85	121	38	1	うち) 既届		
539	1,306	2,626	733	7,031	10,922	16,250	75	計	認知件数	非侵入盗
508	1,265	2,405	685	6,620	10,710	15,882	72	うち) 既届		
167	368	1,110	133	2,384	3,249	6,029	19	計	検挙件数	
138	334	887	89	1,957	3,046	5,682	16	うち) 既届		
33	35	34	0	116	162	3,569	22	計	認知件数	詐欺
15	22	32	0	94	148	2,822	17	うち) 既届		
32	26	21	0	66	101	2,301	28	計	検挙件数	
13	8	20	0	44	84	1,576	24	うち) 既届		
2	11	20	0	33	28	23	1	計	認知件数	横領
1	11	19	0	30	25	22	1	うち) 既届		
1	8	9	0	24	19	11	0	計	検挙件数	
1	8	8	0	22	15	9	0	うち) 既届		
12	48	1	0	121	1,157	1,327	14	計	認知件数	占有離脱
12	45	1	0	109	1,023	1,196	11	うち) 既届		
2	10	1	0	63	493	568	8	計	検挙件数	
2	8	1	0	54	373	455	6	うち) 既届		

5 「ゲーム機」とは、コンピューターゲームを動作させるためのハードウェア機器のことをいう。

6 「パソコン」には、パーソナルコンピュータのほか、電子手帳及び電子翻訳機等を含む。

49 財 産 犯 被 害 額 ・ 回 復 額

罪種	被害品目		プリペイドカード	その他のカード	手形・小切手	印紙・切手	商品券	乗車券	その他の有価証券
	被害・被害回復 認知・検挙		件数	件数	件数	件数	件数	件数	件数
総数	認知件数	計	2,638	5,495	53	246	1,051	1,255	648
		うち)既届	2,523	5,116	51	230	994	849	625
	検挙件数	計	1,182	2,537	27	134	522	619	277
		うち)既届	1,075	2,165	25	119	459	231	254
強盗	認知件数	計	3	11	0	0	0	2	2
		うち)既届	2	11	0	0	0	2	2
	検挙件数	計	4	13	0	0	1	2	2
		うち)既届	3	13	0	0	1	2	2
恐喝	認知件数	計	1	5	0	0	2	2	2
		うち)既届	1	5	0	0	2	2	2
	検挙件数	計	1	2	0	0	0	2	0
		うち)既届	1	2	0	0	0	2	0
窃盗	認知件数	計	1,821	4,428	45	239	970	776	488
		うち)既届	1,772	4,299	43	224	922	738	475
	検挙件数	計	827	1,865	23	123	484	205	220
		うち)既届	785	1,733	21	109	429	165	206
侵入盗	認知件数	計	142	285	30	184	453	46	90
		うち)既届	128	253	28	173	420	42	87
	検挙件数	計	64	173	19	101	297	29	69
		うち)既届	49	138	17	90	256	25	65
乗り物盗	認知件数	計	13	444	0	3	4	7	21
		うち)既届	13	442	0	3	4	7	21
	検挙件数	計	7	198	0	0	3	1	7
		うち)既届	7	197	0	0	3	1	7
非侵入盗	認知件数	計	1,666	3,699	15	52	513	723	377
		うち)既届	1,631	3,604	15	48	498	689	367
	検挙件数	計	756	1,494	4	22	184	175	144
		うち)既届	729	1,398	4	19	170	139	134
詐欺	認知件数	計	305	216	6	3	12	18	93
		うち)既届	302	190	6	3	9	8	93
	検挙件数	計	9	63	4	4	9	19	8
		うち)既届	6	36	4	4	7	10	8
横領	認知件数	計	7	16	1	1	2	4	5
		うち)既届	7	12	1	1	2	1	4
	検挙件数	計	3	13	0	4	0	4	5
		うち)既届	3	10	0	4	0	1	4
占有離脱	認知件数	計	501	819	1	3	65	453	58
		うち)既届	439	599	1	2	59	98	49
	検挙件数	計	338	581	0	3	28	387	42
		うち)既届	277	371	0	2	22	51	34

及び被害品別 認知・検挙件数（つづき）

預金通帳・預金証書	外国通貨	運転免許証	健康保険証	パスポート	マイナンバーカード	身分証明書	被害品目		罪種	
							被害・被害回復認知・検挙			
3,745	202	13,754	7,777	228	2,155	2,163	計	認知件数	総数	
3,408	190	13,414	7,576	220	2,123	2,091	うち)既届			
1,988	104	4,585	2,500	78	561	642	計	検挙件数		
1,654	91	4,276	2,324	72	536	572	うち)既届			
11	1	42	25	8	7	14	計	認知件数		強盗
11	1	42	24	8	7	13	うち)既届			
8	1	36	24	6	8	9	計	検挙件数		
8	1	36	23	6	8	8	うち)既届			
4	2	10	5	1	3	3	計	認知件数	恐喝	
4	2	9	5	1	3	2	うち)既届			
3	0	7	7	2	4	2	計	検挙件数		
3	0	6	7	2	4	1	うち)既届			
2,813	186	12,553	7,130	213	2,001	1,992	計	認知件数	窃盗	
2,743	175	12,319	7,004	208	1,977	1,952	うち)既届			
1,375	100	4,020	2,190	68	472	552	計	検挙件数		
1,307	87	3,802	2,076	64	455	514	うち)既届			
1,023	90	733	469	81	179	132	計	認知件数	侵入盗	
981	81	681	438	77	175	120	うち)既届			
625	73	398	253	36	76	80	計	検挙件数		
581	62	354	225	32	74	69	うち)既届			
87	2	194	46	3	18	36	計	認知件数	乗り物盗	
85	2	192	45	3	18	36	うち)既届			
39	0	73	9	1	2	12	計	検挙件数		
39	0	72	9	1	2	12	うち)既届			
1,703	94	11,626	6,615	129	1,804	1,824	計	認知件数	非侵入盗	
1,677	92	11,446	6,521	128	1,784	1,796	うち)既届			
711	27	3,549	1,928	31	394	460	計	検挙件数		
687	25	3,376	1,842	31	379	433	うち)既届			
832	8	21	21	0	2	2	計	認知件数	詐欺	
574	8	21	19	0	2	0	うち)既届			
559	1	12	11	0	1	4	計	検挙件数		
300	1	12	9	0	1	1	うち)既届			
5	0	10	7	0	0	2	計	認知件数	横領	
5	0	9	7	0	0	2	うち)既届			
2	1	6	2	0	0	1	計	検挙件数		
2	1	5	2	0	0	1	うち)既届			
80	5	1,118	589	6	142	150	計	認知件数	占有離脱物横領	
71	4	1,014	517	3	134	122	うち)既届			
41	1	504	266	2	76	74	計	検挙件数		
34	1	415	207	0	68	47	うち)既届			

49 財 産 犯 被 害 額 ・ 回 復 額

罪種	被害品目 被害・被害回復 認知・検挙		美術骨とう品(銃砲刀剣類を除く)			金属類(銅板、銅線、溝蓋・マンホール等)	貴金属・宝石等	時計類	農作物
			絵画	彫刻	その他				
	件数	件数	件数	件数	件数	件数	件数	件数	
総数	認知件数	計	84	29	340	10,403	4,117	2,855	2,202
		うち)既届	69	26	282	9,427	3,845	2,724	1,832
	検挙件数	計	34	11	164	3,355	1,627	1,159	1,086
		うち)既届	18	8	106	2,344	1,367	1,035	725
強盗	認知件数	計	0	0	1	2	14	17	2
		うち)既届	0	0	1	2	14	17	2
	検挙件数	計	0	0	1	1	12	15	2
		うち)既届	0	0	1	1	12	15	2
恐喝	認知件数	計	0	0	0	0	9	13	0
		うち)既届	0	0	0	0	9	13	0
	検挙件数	計	0	0	0	0	7	9	0
		うち)既届	0	0	0	0	7	9	0
窃盗	認知件数	計	79	29	332	10,368	3,981	2,711	2,194
		うち)既届	64	26	276	9,396	3,725	2,603	1,825
	検挙件数	計	33	11	156	3,338	1,551	1,043	1,081
		うち)既届	17	8	100	2,331	1,311	944	721
侵入盗	認知件数	計	48	12	169	1,061	2,306	1,353	49
		うち)既届	33	11	135	720	2,159	1,288	35
	検挙件数	計	28	5	94	609	1,039	592	32
		うち)既届	12	4	60	262	902	534	18
乗り物盗	認知件数	計	0	0	3	30	17	48	0
		うち)既届	0	0	3	30	17	47	0
	検挙件数	計	0	0	0	12	4	13	1
		うち)既届	0	0	0	12	4	12	1
非侵入盗	認知件数	計	31	17	160	9,277	1,658	1,310	2,145
		うち)既届	31	15	138	8,646	1,549	1,268	1,790
	検挙件数	計	5	6	62	2,717	508	438	1,048
		うち)既届	5	4	40	2,057	405	398	702
詐欺	認知件数	計	1	0	5	22	53	53	3
		うち)既届	1	0	4	18	39	37	3
	検挙件数	計	0	0	5	13	44	62	1
		うち)既届	0	0	4	9	26	45	1
横領	認知件数	計	4	0	1	11	8	11	1
		うち)既届	4	0	1	11	8	10	1
	検挙件数	計	1	0	1	3	4	9	1
		うち)既届	1	0	1	3	4	8	1
占有物横領 離脱	認知件数	計	0	0	1	0	52	50	2
		うち)既届	0	0	0	0	50	44	1
	検挙件数	計	0	0	1	0	9	21	1
		うち)既届	0	0	0	0	7	14	0

7 「美術・骨とう品」とは、絵画、書画、彫刻、工芸品、古道具等であって美術的価値又は希少価値を有するものをいう。

及び被害品別 認知・検挙件数（つづき）

衣料品 類	食料品 類	化粧品 類	医薬品	書籍	バッ グ・財 布類	その他	被害品目		罪種
							被害・被害回復 認知・検挙		
件数	件数	件数	件数	件数	件数	件数			
23,226	46,788	9,264	6,654	4,597	37,986	61,373	計	認知件数	総数
20,795	44,847	8,902	6,403	4,114	36,775	56,409	うち)既届		
10,398	38,157	5,303	3,799	2,742	13,553	27,727	計	検挙件数	
7,954	36,261	4,948	3,545	2,299	12,427	22,890	うち)既届		
55	195	12	3	15	154	136	計	認知件数	強盗
55	191	12	3	15	148	131	うち)既届		
46	190	12	7	14	143	142	計	検挙件数	
46	186	12	7	14	136	136	うち)既届		
3	4	0	0	2	28	25	計	認知件数	恐喝
3	4	0	0	2	28	24	うち)既届		
3	4	0	0	1	13	14	計	検挙件数	
3	4	0	0	1	13	13	うち)既届		
22,933	44,841	9,157	6,558	4,539	35,206	58,846	計	認知件数	窃盗
20,547	43,069	8,823	6,336	4,066	34,257	54,424	うち)既届		
10,179	36,807	5,229	3,732	2,691	12,125	26,122	計	検挙件数	
7,779	35,082	4,901	3,503	2,258	11,243	21,806	うち)既届		
1,815	1,215	82	42	79	3,963	6,334	計	認知件数	侵入盗
1,106	837	65	39	46	3,648	5,424	うち)既届		
1,235	969	54	32	55	1,995	3,434	計	検挙件数	
594	594	40	29	29	1,710	2,518	うち)既届		
1,845	85	6	8	23	749	6,865	計	認知件数	乗り物盗
1,828	85	6	8	23	744	6,800	うち)既届		
277	16	1	1	8	172	1,135	計	検挙件数	
265	16	1	1	8	170	1,081	うち)既届		
19,273	43,541	9,069	6,508	4,437	30,494	45,647	計	認知件数	非侵入盗
17,613	42,147	8,752	6,289	3,997	29,865	42,200	うち)既届		
8,667	35,822	5,174	3,699	2,628	9,958	21,553	計	検挙件数	
6,920	34,472	4,860	3,473	2,221	9,363	18,207	うち)既届		
145	1,697	72	86	30	130	1,686	計	認知件数	詐欺
114	1,536	46	57	23	107	1,271	うち)既届		
120	1,116	51	58	29	90	1,037	計	検挙件数	
90	953	26	33	22	65	637	うち)既届		
12	19	1	3	4	33	102	計	認知件数	横領
12	17	1	3	2	31	87	うち)既届		
8	17	1	1	2	17	70	計	検挙件数	
8	15	1	1	0	14	53	うち)既届		
78	32	22	4	7	2,435	578	計	認知件数	占有離脱 物横領
64	30	20	4	6	2,204	472	うち)既届		
42	23	10	1	5	1,165	342	計	検挙件数	
28	21	8	1	4	956	245	うち)既届		

50 財 産 犯 (窃 盗 を 除 く) 被 害

被害程度		総 数	被害なし・ 被害額認定 困難なもの	3千円未満	1万円未満	10万円未満	50万円未満
罪種(手口)							
強	盗	1,148	274	260	154	281	95
住 宅	強 盗	116	31	11	6	28	15
金 融 機 関	強 盗	17	14	0	0	1	1
コ ン ビ ニ	強 盗	74	42	8	3	17	4
そ の 他 の 店 舗	強 盗	46	26	2	2	5	2
侵 入	強 盗 そ の 他	37	8	2	5	8	7
途 中	強 盗	3	2	0	0	1	0
タ ク シ ー	強 盗	71	7	20	27	13	1
そ の 他 の 自 動 車	強 盗	21	5	1	0	1	4
路 上	強 盗	225	60	23	23	86	24
非 侵 入	強 盗 そ の 他	538	79	193	88	121	37
恐	喝	1,290	557	43	58	249	204
通 信	恐 喝	260	171	1	5	29	27
た か	り	324	94	24	33	100	46
そ の 他		706	292	18	20	120	131
詐	欺	37,928	4,563	1,411	3,259	7,856	5,264
売 付		6,310	24	23	1,111	4,287	498
借 用		997	29	41	30	196	227
不 動 産 利 用		96	6	0	0	1	11
有 価 証 券 等 利 用		997	33	101	191	300	190
買 受		859	82	151	133	249	171
無 銭		3,165	40	827	1,408	792	84
募 集		707	13	2	30	106	123
職 権		1,846	1,824	0	5	12	2
釣 銭 ・ 両 替		57	3	11	22	13	6
留 守 宅		4,354	536	2	1	25	128
保 険		205	40	0	0	13	62
横 取 り		237	23	22	31	85	22
受 託		618	434	3	6	27	36
そ の 他		17,480	1,476	228	291	1,750	3,704
横	領	1,432	42	45	70	241	311
横	領	594	22	35	54	127	150
業 務 上 横	領	838	20	10	16	114	161
背	任	80	3	0	1	8	15
占 有 離 脱 物 横	領	12,335	598	1,585	4,086	5,228	759
自 転 車		4,937	28	744	2,528	1,614	23
オ ー ト バ イ		33	1	1	1	20	9
そ の 他		7,365	569	840	1,557	3,594	727

程 度 別 認 知 件 数

100万円未満	500万円未満	1千万円未満	5千万円未満	1億円未満	1億円以上	被害程度	
						強盗	罪種(手口)
18	38	11	12	3	2	強盗	強盗
4	8	5	6	2	0	住宅強盗	住宅強盗
0	1	0	0	0	0	金融機関強盗	金融機関強盗
0	0	0	0	0	0	コンビニ強盗	コンビニ強盗
2	4	1	0	1	1	その他の店舗強盗	その他の店舗強盗
2	2	1	2	0	0	侵入強盗のその他	侵入強盗のその他
0	0	0	0	0	0	途中強盗	途中強盗
1	2	0	0	0	0	タクシー強盗	タクシー強盗
2	5	1	2	0	0	その他の自動車強盗	その他の自動車強盗
3	4	2	0	0	0	路上強盗	路上強盗
4	12	1	2	0	1	非侵入強盗のその他	非侵入強盗のその他
71	85	12	11	0	0	恐喝	恐喝
6	14	3	4	0	0	通信恐喝	通信恐喝
13	13	1	0	0	0	たかり	たかり
52	58	8	7	0	0	その他	その他
3,739	8,946	1,360	1,325	138	67	詐欺	詐欺
118	162	45	35	3	4	売付	売付
106	251	49	52	9	7	借用	借用
9	35	7	21	2	4	不動産利用	不動産利用
89	79	4	8	2	0	有価証券等利用	有価証券等利用
26	23	12	10	0	2	買受	買受
9	5	0	0	0	0	無銭	無銭
73	190	63	86	12	9	募集	募集
1	1	1	0	0	0	職権	職権
0	1	0	0	1	0	釣銭・両替	釣銭・両替
415	2,641	371	230	5	0	留守宅	留守宅
33	46	5	6	0	0	保険	保険
7	28	6	11	1	1	横取り	横取り
15	56	18	19	1	3	受託	受託
2,838	5,428	779	847	102	37	その他	その他
177	309	78	122	21	16	横領	横領
74	104	17	11	0	0	横領	横領
103	205	61	111	21	16	業務上横領	業務上横領
7	19	8	16	1	2	背任	背任
51	27	1	0	0	0	占有離脱物横領	占有離脱物横領
0	0	0	0	0	0	自転車	自転車
0	1	0	0	0	0	オートバイ	オートバイ
51	26	1	0	0	0	その他	その他

51 窃盗手口別被害

手口	被害程度	総数		被害なし 被害額認定困難なもの		3000円未満	
		計	うち) 既届	計	うち) 既届	計	うち) 既届
窃盗	総数	407,911	378,529	22,360	19,822	73,795	65,747
侵入盗		36,588	29,634	7,947	6,268	3,531	1,830
空き巣		10,593	9,130	1,941	1,535	838	445
忍込み		4,215	3,511	536	373	224	117
居空破		884	735	179	153	77	51
A T M	破り	15	14	15	14	0	0
金庫	破り	739	721	111	104	12	12
旅館	荒らし	151	137	16	14	8	5
官公署	荒らし	232	65	26	17	148	16
学校	荒らし	436	271	134	72	89	33
病院	荒らし	545	530	141	134	29	27
給油所	荒らし	78	75	35	33	5	5
事務所	荒らし	2,840	2,533	695	610	237	184
出店	荒らし	4,333	3,733	901	790	263	209
工場	荒らし	464	333	37	32	76	13
更衣室	荒らし	360	285	42	20	56	39
倉庫	荒らし	3,402	2,218	251	153	383	137
その他		7,301	5,343	2,887	2,214	1,086	537
乗り物	盗	142,530	138,931	685	665	7,332	6,780
自動車	盗	5,734	5,638	531	519	6	6
オートバイ	盗	7,913	7,820	106	105	77	74
自転車	盗	128,883	125,473	48	41	7,249	6,700
非侵入盗		228,793	209,964	13,728	12,889	62,932	57,137
職権	盗	2,297	2,170	2,244	2,118	0	0
慶吊	盗	2	2	0	0	0	0
追出し	盗	16	14	0	0	1	1
買物	盗	573	546	4	4	99	98
訪問	盗	1,495	1,265	717	678	26	20
払出	盗	8,070	1,439	109	40	30	13
A T M	ねらい	1	1	1	1	0	0
窓口	ねらい	3	3	0	0	0	0
途中	ねらい	4	4	0	0	0	0
室内	ねらい	364	356	9	9	35	34
客室	ねらい	116	112	1	1	15	13
病室	ねらい	245	243	2	1	5	4
ひったくり		716	699	73	69	29	27
すり		1,112	941	36	22	40	23
置引き		9,308	9,161	63	61	659	647
仮睡者	ねらい	2,507	2,472	5	5	43	43
車上	ねらい	23,289	22,294	2,101	1,934	2,643	2,381
部品	ねらい	13,301	13,171	5,166	5,092	3,147	3,122
脱衣場	ねらい	1,444	1,425	38	33	76	72
自動販売機	ねらい	2,937	2,861	273	257	118	110
色情	ねらい	5,147	4,121	266	237	2,870	2,123
工事場	ねらい	4,549	4,287	56	56	93	78
万引	き	83,598	79,747	240	225	40,223	38,521
職場	ねらい	6,999	6,751	199	174	659	596
同居	ねらい	557	549	61	58	28	27
さい銭	ねらい	2,707	1,812	489	359	1,369	764
その他		57,436	53,518	1,575	1,455	10,724	8,420

程 度 別 認 知 件 数

1万円未満		10万円未満		50万円未満		被害程度 手口
計	うち) 既届	計	うち) 既届	計	うち) 既届	
87,041	82,145	169,061	162,845	37,116	33,864	窃 盗 総 数
2,786	1,947	10,789	8,876	7,327	6,630	侵 入 盗
620	462	2,752	2,404	2,471	2,350	空 き 巢
308	223	1,858	1,576	906	853	忍 込 み
76	54	327	268	143	130	居 空 き
0	0	0	0	0	0	A T M 破 り
13	12	134	127	246	243	金 庫 破 り
13	11	55	50	37	36	旅 館 荒 し
15	6	22	16	19	8	官 公 署 荒 し
51	34	128	102	30	26	学 校 荒 し
34	34	146	142	130	128	病 院 荒 し
7	6	17	17	12	12	給 油 所 荒 し
234	195	775	683	577	549	事 務 所 荒 し
364	276	1,542	1,303	920	834	出 店 荒 し
23	17	127	99	114	90	工 場 荒 し
63	53	176	150	21	21	更 衣 室 荒 し
347	151	1,209	799	856	632	倉 庫 荒 し
618	413	1,521	1,140	845	718	そ の 他
42,011	40,175	82,311	81,223	5,794	5,734	乗 り 物 盗
4	4	248	238	984	952	自 動 車 盗
280	279	4,553	4,485	2,505	2,486	オ ー ト バ イ 盗
41,727	39,892	77,510	76,500	2,305	2,296	自 転 車 盗
42,244	40,023	75,961	72,746	23,995	21,500	非 侵 入 盗
0	0	17	17	13	13	職 権 盗
1	1	0	0	1	1	慶 弔 盗
1	1	9	7	4	4	追 出 し 盗
65	64	207	188	117	111	買 物 盗
47	35	410	283	178	144	訪 問 盗
70	25	580	214	2,423	468	払 出 盗
0	0	0	0	0	0	A T M ね ら い
0	0	3	3	0	0	窓 口 ね ら い
0	0	2	2	2	2	途 中 ね ら い
54	51	169	165	73	73	室 内 ね ら い
24	23	65	64	8	8	客 室 ね ら い
33	33	159	159	40	40	病 室 ね ら い
73	70	364	359	155	152	ひ っ た く り
120	99	739	633	159	146	す り
1,685	1,661	5,462	5,375	1,313	1,292	置 引 き
141	137	1,502	1,476	673	668	仮 睡 者 ね ら い
3,704	3,550	10,963	10,605	3,348	3,299	車 上 ね ら い
1,633	1,624	2,508	2,489	747	744	部 品 ね ら い
192	191	932	925	172	170	脱 衣 場 ね ら い
925	918	1,536	1,493	81	79	自 動 販 売 機 ね ら い
1,474	1,274	528	478	8	8	色 情 ね ら い
185	155	1,427	1,286	1,857	1,787	工 事 場 ね ら い
18,048	17,067	20,570	19,531	4,256	4,149	万 引 き
875	846	3,868	3,781	1,047	1,017	職 場 ね ら い
40	40	213	209	136	136	同 居 ね ら い
504	384	316	279	28	25	さ い 銭 ね ら い
12,350	11,774	23,412	22,725	7,156	6,964	そ の 他

51 窃 盗 手 口 別 被 害

手口	被害程度	100万円未満		500万円未満		1000万円未満	
		計	うち) 既届	計	うち) 既届	計	うち) 既届
窃 盗 総 数		8,307	5,719	7,995	6,199	1,558	1,519
侵 入 盗		1,857	1,785	1,806	1,762	281	275
空 巣		798	784	863	846	156	151
忍 込		185	174	144	141	16	16
居 空		37	36	36	34	2	2
A T M 破		0	0	0	0	0	0
金 庫 破		94	94	100	100	24	24
旅 館 荒		11	11	10	9	0	0
官 公 署 荒		0	0	2	2	0	0
学 校 荒		4	4	0	0	0	0
病 院 荒		38	38	22	22	4	4
給 油 所 荒		0	0	2	2	0	0
事 務 所 荒		148	144	142	137	18	17
出 店 荒		178	161	129	124	21	21
工 場 荒		30	27	47	45	7	7
更 衣 室 荒		1	1	1	1	0	0
倉 庫 荒		162	154	162	161	18	18
そ の 他		171	157	146	138	15	15
乗 り 物 盗		909	893	2,222	2,201	982	977
自 動 車 盗		664	648	2,050	2,030	968	963
オ ー ト バ イ 盗		201	201	172	171	14	14
自 転 車 盗		44	44	0	0	0	0
非 侵 入 盗		5,541	3,041	3,967	2,236	295	267
職 権 盗		7	7	13	12	2	2
慶 弔 盗		0	0	0	0	0	0
追 出 し 盗		0	0	1	1	0	0
買 物 盗		38	38	37	37	3	3
訪 問 盗		48	41	54	49	10	10
払 出 盗		2,849	404	1,964	259	35	10
A T M ねらい		0	0	0	0	0	0
窓 口 ねらい		0	0	0	0	0	0
途 中 ねらい		0	0	0	0	0	0
室 内 ねらい		13	13	11	11	0	0
客 室 ねらい		1	1	2	2	0	0
病 室 ねらい		3	3	3	3	0	0
ひ っ た く り		11	11	9	9	1	1
す り		11	11	7	7	0	0
置 引 き		83	82	40	40	2	2
仮 睡 者 ねらい		76	76	63	63	3	3
車 上 ねらい		328	323	193	193	5	5
部 品 ねらい		78	78	20	20	1	1
脱 衣 場 ねらい		21	21	11	11	1	1
自 動 販 売 機 ねらい		3	3	1	1	0	0
色 情 ねらい		1	1	0	0	0	0
工 事 場 ねらい		484	480	401	400	38	37
万 引 き		210	204	48	47	3	3
職 場 ねらい		188	181	129	125	17	15
同 居 ねらい		33	33	41	41	5	5
さい 銭 ねらい		0	0	1	1	0	0
そ の 他		1,055	1,030	918	904	169	169

程 度 別 認 知 件 数 (つ づ き)

5000万円未満		1億円未満		1億円以上		被害程度			
計	うち) 既届	計	うち) 既届	計	うち) 既届	手 口			
646	637	23	23	9	9	窃	盗	総	数
238	235	17	17	9	9	侵	入	盗	
139	138	8	8	7	7	空	き	巢	
33	33	4	4	1	1	忍	込	み	
6	6	1	1	0	0	居	空	き	
0	0	0	0	0	0	A	T M	破	り
5	5	0	0	0	0	金	庫	破	り
1	1	0	0	0	0	旅	館	荒	し
0	0	0	0	0	0	官	公 署	荒	し
0	0	0	0	0	0	学	校	荒	し
1	1	0	0	0	0	病	院	荒	し
0	0	0	0	0	0	給	油 所	荒	し
10	10	3	3	1	1	事	務 所	荒	し
15	15	0	0	0	0	出	店	荒	し
3	3	0	0	0	0	工	場	荒	し
0	0	0	0	0	0	更	衣 室	荒	し
13	12	1	1	0	0	倉	庫	荒	し
12	11	0	0	0	0	そ	の	他	
282	281	2	2	0	0	乗	り	物	盗
277	276	2	2	0	0	自	動 車	盗	
5	5	0	0	0	0	オ	ー ト バイ	盗	
0	0	0	0	0	0	自	転 車	盗	
126	121	4	4	0	0	非	侵	入	盗
1	1	0	0	0	0	職	権	盗	
0	0	0	0	0	0	慶	弔	盗	
0	0	0	0	0	0	追	出	し	盗
3	3	0	0	0	0	買	物	盗	
5	5	0	0	0	0	訪	問	盗	
10	6	0	0	0	0	払	出	盗	
0	0	0	0	0	0	A	T M	ね	ら
0	0	0	0	0	0	窓	口	ね	ら
0	0	0	0	0	0	途	中	ね	ら
0	0	0	0	0	0	室	内	ね	ら
0	0	0	0	0	0	客	室	ね	ら
0	0	0	0	0	0	病	室	ね	ら
1	1	0	0	0	0	ひ	っ	た	く
0	0	0	0	0	0	す		り	
1	1	0	0	0	0	置	引	き	
1	1	0	0	0	0	仮	睡 者	ね	ら
4	4	0	0	0	0	車	上	ね	ら
1	1	0	0	0	0	部	品	ね	ら
1	1	0	0	0	0	脱	衣 場	ね	ら
0	0	0	0	0	0	自	動 販 売 機	ね	ら
0	0	0	0	0	0	色	情	ね	ら
8	8	0	0	0	0	工	事 場	ね	ら
0	0	0	0	0	0	万	引	き	
15	14	2	2	0	0	職	場	ね	ら
0	0	0	0	0	0	同	居	ね	ら
0	0	0	0	0	0	さ	い 銭	ね	ら
75	75	2	2	0	0	そ	の	他	

52 年次別 財物被害額及び被害回復額

罪種及び年次	総被害額			うち) 現金		
	被害額 (千円)	回復額 (千円)	1件当たりの 被害額(円)	被害額 (千円)	回復額 (千円)	
総数	2018年	130,189,826	8,351,472	202,106	70,260,499	4,231,708
	2019年	119,326,273	6,834,916	203,919	69,556,442	2,892,601
	2020年	126,697,056	13,690,703	271,798	87,002,209	5,002,052
	2021年	132,648,333	8,021,410	308,108	93,852,546	4,980,294
	2022年	160,782,643	8,740,554	347,981	106,467,864	4,526,992
強盗	2018年	729,312	148,241	408,121	572,127	78,226
	2019年	399,123	61,850	264,145	304,526	39,341
	2020年	384,853	59,638	275,485	219,435	14,462
	2021年	491,917	66,159	432,264	292,052	7,675
	2022年	996,433	73,039	867,973	362,151	15,758
恐喝	2018年	1,121,377	59,678	639,690	869,456	40,050
	2019年	991,084	55,538	608,400	914,070	30,633
	2020年	485,878	85,547	336,015	388,200	22,263
	2021年	578,661	55,973	467,794	530,994	45,003
	2022年	576,648	153,191	447,014	498,825	56,784
窃盗	2018年	57,967,648	4,065,326	99,577	16,751,517	867,531
	2019年	63,320,535	4,521,115	118,897	19,132,310	1,201,938
	2020年	50,155,328	3,371,613	120,193	16,780,316	1,012,675
	2021年	47,397,571	3,246,042	124,152	15,473,342	902,755
	2022年	58,525,880	3,688,466	143,477	15,990,150	820,441
詐欺	2018年	62,286,694	2,307,518	1,617,290	46,339,378	1,940,655
	2019年	46,947,336	1,490,229	1,457,675	42,601,255	1,087,341
	2020年	64,007,823	9,361,011	2,100,821	59,246,639	3,366,533
	2021年	76,300,166	3,694,342	2,287,655	70,770,269	3,306,955
	2022年	87,676,085	3,355,365	2,311,645	77,994,240	2,911,907
横領	2018年	7,726,549	1,642,820	5,332,332	5,526,894	1,273,267
	2019年	7,273,685	588,471	5,206,646	6,357,993	492,249
	2020年	11,340,695	696,854	8,170,530	10,195,748	544,354
	2021年	7,553,119	842,069	5,891,668	6,591,253	664,224
	2022年	12,606,126	1,352,753	8,803,161	11,410,410	666,151
占有離脱物横領	2018年	358,246	127,889	19,342	201,127	31,979
	2019年	394,510	117,713	24,879	246,288	41,099
	2020年	322,479	116,040	22,784	171,871	41,765
	2021年	326,899	116,825	27,831	194,636	53,682
	2022年	401,471	117,740	32,547	212,088	55,951

注1 「被害額」は、被害発生時における時価（公道価格のあるものはそれによる。）で計上してある。

2 (1) 「回復額」は、検挙した事件について計上したもので、被害品の発見その他によって被害が回復しても事件が未検挙のものは計上されていない。

(2) 「回復額」は、被害品が被害者に返還された場合だけでなく、警察で差押え・領置の手続をとった盗品等及び被害財物そのものが回復されなくとも、賠償等によってそれに相当する金品が回復された場合等すべて被害発生時の金額を基準に計上してある。

53 特 定 罪 種 別 死 傷 別 被 害 者 数

罪 種	総 数		死 者		重 傷 者 ^{注1)}		軽 傷 者	
		うち) 女		うち) 女		うち) 女		うち) 女
刑 法 犯 総 数 (交 通 業 過 を 除 く)	23,117	8,765	598	252	2,611	914	19,908	7,599
殺 人 罪	745	335	254	145	184	67	307	123
嬰 児 殺	9	4	8	3	1	1	0	0
自 殺 関 与 ・ 同 意 殺 人 罪	29	20	27	19	1	1	1	0
強 盗 殺 人 罪 注2)	18	7	5	4	5	0	8	3
強 盗 傷 人 罪	554	159	0	0	54	16	500	143
強 盗 ・ 強 制 性 交 等 罪	5	5	0	0	0	0	5	5
放 火 罪	42	18	8	5	8	3	26	10
強 制 性 交 等 罪	132	130	0	0	6	6	126	124
傷 害 罪	20,466	7,508	56	20	2,108	717	18,302	6,771
うち) 傷 害 致 死 罪 注2)	57	20	56	20	1	0	0	0
汚 職 罪	10	0	0	0	4	0	6	0
強 制 わ い せ つ 罪	233	230	0	0	8	8	225	222
危 険 運 転 致 死 傷 (交 通 業 過 を 除 く)	0	0	0	0	0	0	0	0
過 失 傷 害 罪	310	167	0	0	74	46	236	121
過 失 致 死 罪	13	7	13	7	0	0	0	0
業 務 上 等 過 失 致 死 傷 (交 通 業 過 を 除 く)	453	143	190	34	141	47	122	62
失 火 罪	24	9	13	5	1	0	10	4
激 発 物 破 裂 ・ ガ ス 等 漏 出 罪	2	0	0	0	2	0	0	0
墮 胎 罪	0	0	0	0	0	0	0	0
往 来 妨 害 罪	0	0	0	0	0	0	0	0
遺 棄 罪	26	10	23	9	2	1	1	0
逮 捕 監 禁 罪	46	13	1	1	12	1	33	11
建 造 物 等 損 壊	0	0	0	0	0	0	0	0
決 闘 罪 ニ 関 ス ル 件	0	0	0	0	0	0	0	0
爆 発 物 取 締 罰 則	0	0	0	0	0	0	0	0
航 空 危 険 行 為 処 罰 法	0	0	0	0	0	0	0	0

注1 重傷者とは、全治1箇月以上の傷害を負った者をいう。

2 強盗殺人罪及び傷害致死罪で負傷者があるのは、一つの事件で死者と負傷者のある場合の負傷者を計上したものである。

54 罪 種 別 被 害 者 の

罪 種	被害者の年齢・性別	総数	人の被害の計		0歳～5歳		6歳～12歳	
			うち) 女	うち) 女	うち) 女	うち) 女		
刑法犯総数(交通業過を除く)		601,331	452,312	155,477	699	326	8,901	3,397
凶 悪 犯		4,437	4,102	2,497	38	24	226	187
殺 人 人		853	847	374	33	19	11	6
殺 嬰 児 人 殺		797	797	345	23	14	11	6
殺 人 子 備		10	10	5	10	5	0	0
殺 人 子 備		19	13	5	0	0	0	0
強 盗 強 盗 強 盗		27	27	19	0	0	0	0
強 盗 強 盗 強 盗		1,148	1,061	364	0	0	4	3
強 盗 強 盗 強 盗		14	14	6	0	0	0	0
強 盗 強 盗 強 盗		511	511	152	0	0	1	0
強 盗 強 盗 強 盗		28	28	28	0	0	0	0
強 盗 強 盗 強 盗		595	508	178	0	0	3	3
放 火 放 火 放 火		781	539	168	0	0	0	0
強 制 性 交 等		1,655	1,655	1,591	5	5	211	178
粗 暴 犯 合 行		52,701	52,635	21,646	494	190	1,582	489
凶 器 準 備 集		11	0	0	0	0	0	0
暴 行 暴 行 暴 行		27,849	27,849	12,267	233	83	882	285
傷 害 致 死		19,514	19,514	7,296	258	105	633	176
うち) 傷 害 致 死		56	56	20	5	4	0	0
脅 迫 喝		4,037	4,004	1,846	3	2	59	24
恐 喝		1,290	1,268	237	0	0	8	4
窃 盗 犯 盜 入		407,911	293,151	90,092	0	0	5,929	1,843
侵 入 盜 入		36,588	26,342	7,890	0	0	3	3
乘 り 物 盜 入		142,530	140,560	42,791	0	0	4,765	1,391
非 侵 入 盜 入		228,793	126,249	39,411	0	0	1,161	449
知 能 犯 欺 詐		41,308	28,972	15,870	0	0	5	4
詐 欺 領 領		37,928	28,302	15,712	0	0	4	3
横 領 横 領		1,432	488	122	0	0	1	1
横 業 務 上 横 領		594	297	86	0	0	0	0
偽 造 偽 造		838	191	36	0	0	1	1
偽 造 偽 造		1,790	138	30	0	0	0	0
通 貨 偽 造		251	31	6	0	0	0	0
文 書 偽 造		1,447	94	21	0	0	0	0
支 払 用 カ ー ド 偽 造		1	0	0	0	0	0	0
有 価 証 券 偽 造		57	11	2	0	0	0	0
印 章 偽 造		34	2	1	0	0	0	0
汚 職 賂 取		77	33	5	0	0	0	0
うち) 賄 賂 取		42	0	0	0	0	0	0
あ っ せ ん 利 得 処 罰 法 任		1	0	0	0	0	0	0
背 任		80	11	1	0	0	0	0
風 俗 犯 博 博		8,133	5,332	5,044	66	62	761	668
賭 博 博 博		164	0	0	0	0	0	0
普 通 賭 博		85	0	0	0	0	0	0
常 習 賭 博		43	0	0	0	0	0	0
賭 博 開 張 等		36	0	0	0	0	0	0
わ い せ つ		7,969	5,332	5,044	66	62	761	668
うち) 強 制 わ い せ つ		4,708	4,708	4,503	65	61	704	615
うち) 公 然 わ い せ つ		2,387	624	541	1	1	57	53
そ の 他 の 刑 法 犯		86,841	68,120	20,328	101	50	398	206
うち) 占 有 離 脱 物 横 領		12,335	12,241	2,910	0	0	107	42
うち) 公 務 執 行 妨 害		2,176	2,122	120	0	0	0	0
うち) 住 居 侵 入		9,514	6,775	2,326	0	0	2	2
うち) 逮 捕 監 禁		259	259	95	2	1	9	3
うち) 略 取 誘 拐 ・ 人 身 売 買		390	390	322	34	19	86	69
うち) 盜 品 等		722	0	0	0	0	0	0
うち) 器 物 損 壊 等		54,750	42,752	13,400	2	1	141	66

注 一つの事件で数人の被害者がいる場合は、主たる被害者について計上してある。

年 齢 ・ 性 別 認 知 件 数

13歳～19歳		20歳～24歳		25歳～29歳		30歳～39歳		40歳～49歳		被害者の年齢・性別 罪 種
うち) 女		うち) 女		うち) 女		うち) 女		うち) 女		
63,307	20,346	50,192	18,946	38,856	14,613	65,336	21,248	68,128	21,055	刑法犯総数(交通業過を除く)
603	510	652	497	409	283	505	289	445	191	凶 悪 犯
41	19	66	28	63	23	100	36	123	43	殺 人 人
35	14	56	24	61	21	97	35	119	42	殺 嬰 児 人
0	0	0	0	0	0	0	0	0	0	殺 予 備 与
1	1	1	0	0	0	1	0	4	1	強 自 殺 人 殺 関
5	4	9	4	2	2	2	1	0	0	強 強 盗 殺 傷 人
84	26	153	56	105	36	166	48	179	54	強 強 盗 殺 傷 人
0	0	2	0	1	1	5	2	2	0	強 強 盗 殺 傷 人
47	9	67	16	49	12	84	21	85	25	強 強 盗 殺 傷 人
1	1	13	13	6	6	5	5	3	3	強 強 盗 殺 傷 人
36	16	71	27	49	17	72	20	89	26	強 強 盗 殺 傷 人
5	3	15	5	12	1	41	11	64	15	放 強 制 性 交 等
473	462	418	408	229	223	198	194	79	79	強 強 制 性 交 等
5,297	1,986	6,124	2,988	5,543	2,695	9,562	4,077	9,174	3,702	粗 暴 犯 合
0	0	0	0	0	0	0	0	0	0	凶 器 準 備 集 行
2,563	1,121	3,105	1,647	2,927	1,518	5,199	2,365	5,042	2,131	暴 傷 害 致 死
1,990	537	2,323	1,021	2,121	947	3,523	1,385	3,195	1,221	うち) 傷 害 致 死
1	0	1	0	1	0	4	0	4	0	脅 恐
441	281	404	268	371	204	667	293	785	316	脅 恐
303	47	292	52	124	26	173	34	152	34	脅 恐
52,445	14,979	36,042	11,689	26,055	8,548	41,474	11,855	41,973	11,696	窃 盗 犯
295	172	1,002	497	1,184	490	2,733	649	3,963	783	侵 入 盗 犯
44,727	11,994	23,716	7,205	13,597	4,181	17,172	4,902	13,990	4,878	乗 り 物 盗 犯
7,423	2,813	11,324	3,987	11,274	3,877	21,569	6,304	24,020	6,035	非 侵 入 盗 犯
515	279	1,446	837	1,350	704	2,794	1,138	3,402	1,320	知 能 犯
497	274	1,426	827	1,305	689	2,689	1,123	3,257	1,294	詐 欺 犯
13	5	17	9	33	12	81	12	106	18	横 領 領
11	4	16	8	26	12	58	12	69	15	横 業 務 上 横 領
2	1	1	1	7	0	23	0	37	3	偽 造 造
2	0	2	1	9	2	18	2	30	7	偽 通 貨 偽 造 造
0	0	0	0	1	0	3	0	3	0	文 書 偽 造 造
2	0	1	0	7	1	12	2	23	6	支 払 用 カ ー ド 偽 造 造
0	0	0	0	0	0	0	0	0	0	有 価 証 券 偽 造 造
0	0	1	1	0	0	3	0	4	1	印 章 偽 造 造
0	0	0	0	1	1	0	0	0	0	汚 職 職
3	0	1	0	3	1	5	1	7	1	うち) 賄 賂 賂
0	0	0	0	0	0	0	0	0	0	あ っ せ ん 利 得 処 罰 法
0	0	0	0	0	0	1	0	2	0	背 任
1,494	1,414	1,158	1,134	626	613	601	574	348	323	風 俗 犯
0	0	0	0	0	0	0	0	0	0	賭 博 博
0	0	0	0	0	0	0	0	0	0	普 通 賭 博 博
0	0	0	0	0	0	0	0	0	0	常 習 賭 博 博
0	0	0	0	0	0	0	0	0	0	賭 博 開 張 等
1,494	1,414	1,158	1,134	626	613	601	574	348	323	わ い せ つ
1,318	1,250	1,075	1,058	577	570	513	505	249	244	うち) 強 制 わ い せ つ
176	164	83	76	49	43	88	69	99	79	うち) 公 然 わ い せ つ
2,953	1,178	4,770	1,801	4,873	1,770	10,400	3,315	12,786	3,823	そ の 他 の 刑 法 犯
1,194	359	1,527	458	1,033	319	1,472	472	1,356	420	うち) 占 有 離 脱 物 横 領
2	1	156	22	321	27	744	26	543	23	うち) 公 務 執 行 妨 害
68	56	407	305	423	259	840	293	1,218	298	うち) 住 居 侵 入
48	14	73	32	39	11	37	16	24	11	うち) 逮 捕 監 禁
215	197	26	15	17	14	8	7	4	1	うち) 略 取 誘 拐 ・ 人 身 売 買
0	0	0	0	0	0	0	0	0	0	うち) 盗 品 等
1,314	483	2,446	891	2,891	1,077	6,844	2,334	8,959	2,858	うち) 器 物 損 壊 等

54 罪 種 別 被 害 者 の

罪 種	被害者の年齢・性別		50歳～59歳		60歳～64歳		65歳～69歳	
				うち)女		うち)女		うち)女
刑法犯総数(交通業過を除く)			59,661	17,667	20,783	6,024	18,568	5,982
凶 悪 犯			421	161	152	56	140	50
殺 人 人			119	46	41	16	44	19
殺 人 人			113	42	41	16	44	19
殺 嬰 児 人			0	0	0	0	0	0
殺 人 予 備 与			2	0	0	0	0	0
自 殺 関 与			4	4	0	0	0	0
強 盗 人			153	54	54	22	50	17
強 盗 人			0	0	0	0	0	0
強 盗 傷 人			71	26	27	10	31	13
強 盗・強 制 性 交 等			0	0	0	0	0	0
強 盗・準 強 盗 等			82	28	27	12	19	4
放 火 等			117	29	56	17	44	12
強 制 性 交 等			32	32	1	1	2	2
粗 暴 犯			7,108	2,504	2,149	655	1,646	586
凶 器 準 備 集 合			0	0	0	0	0	0
凶 暴 行 害			3,739	1,408	1,163	379	897	344
傷 害 致 死			2,630	853	756	214	566	180
うち)傷 害 致 死			9	0	3	0	3	2
脅 恐 喝			620	221	191	57	162	59
脅 恐			119	22	39	5	21	3
窃 犯			35,892	10,143	12,119	3,347	10,469	2,897
侵 入 盗 犯			4,726	1,161	2,515	635	2,460	646
乗 り 物 盗 犯			10,613	3,813	3,156	1,065	2,427	846
非 侵 入 盗 犯			20,553	5,169	6,448	1,647	5,582	1,405
知 能 犯			3,523	1,267	1,906	791	2,748	1,567
詐 欺 犯			3,366	1,240	1,854	783	2,713	1,554
横 領			111	20	36	6	28	10
横 領			58	10	17	4	11	4
横 業 務 上 横 領			53	10	19	2	17	6
偽 造			37	6	13	2	6	3
通 貨 偽 造			11	1	3	1	1	0
文 書 偽 造			25	5	8	1	4	3
支 払 用 カ ー ド 偽 造			0	0	0	0	0	0
有 価 証 券 偽 造			0	0	2	0	1	0
印 章 偽 造			1	0	0	0	0	0
汚 職			5	1	1	0	1	0
うち)賄 賂			0	0	0	0	0	0
あ っ せ ん 利 得 処 罰 法 任			0	0	0	0	0	0
背 任			4	0	2	0	0	0
風 俗 犯			174	160	35	33	16	14
賭 博			0	0	0	0	0	0
普 通 賭 博			0	0	0	0	0	0
常 習 賭 博			0	0	0	0	0	0
賭 博 開 張 等			0	0	0	0	0	0
わ い せ つ			174	160	35	33	16	14
うち)強 制 わ い せ つ			127	122	27	26	12	12
うち)公 然 わ い せ つ			47	38	8	7	4	2
そ の 他 の 刑 法 犯			12,543	3,432	4,422	1,142	3,549	868
うち)占 有 離 脱 物 横 領			1,018	330	357	138	288	93
うち)公 務 執 行 妨 害			302	19	32	0	14	2
うち)住 居 侵 入			1,363	314	549	131	488	122
うち)逮 捕 監 禁			18	2	2	2	0	0
うち)略 取 誘 拐・人 身 売 買			0	0	0	0	0	0
うち)盗 品 等			0	0	0	0	0	0
うち)器 物 損 壊 等			9,071	2,587	3,201	804	2,483	594

年齢・性別 認知件数 (つづき)

70歳以上		年齢不明	法人・団体	被害者なし	被害者の年齢・性別		
うち) 女	罪種						
54,657	25,872	3,224	143,486	5,533	刑法犯総数(交通業過を除く)		
504	248	7	257	78	凶	悪	犯
201	118	5	1	5	殺		人
192	111	5	0	0	殺		人
0	0	0	0	0	嬰	児	殺
4	3	0	1	5	殺	人	予
5	4	0	0	0	自	殺	関
113	48	0	78	9	強		盗
4	3	0	0	0	強	盗	殺
49	20	0	0	0	強	盗	傷
0	0	0	0	0	強	盗・強	制
60	25	0	78	9	強	盗・強	制
183	75	2	178	64	放		火
7	7	0	0	0	強	制	性
3,956	1,774	0	55	11	粗	暴	犯
0	0	0	0	11	凶	器	準
2,099	986	0	0	0	暴	傷	害
1,519	657	0	0	0	うち)	傷	害
25	14	0	0	0	脅		恐
301	121	0	33	0	脅		恐
37	10	0	22	0	脅		恐
30,753	13,095	0	114,760	0	窃	盗	犯
7,461	2,854	0	10,246	0	侵	入	盗
6,397	2,516	0	1,970	0	乘	り	物
16,895	7,725	0	102,544	0	非	侵	入
11,283	7,963	0	11,463	873	知	能	犯
11,191	7,925	0	9,626	0	詐		欺
62	29	0	944	0	横		領
31	17	0	297	0	横	業	務
31	12	0	647	0	横	上	横
21	7	0	824	828	偽		造
9	4	0	156	64	通	貨	偽
12	3	0	630	723	文	書	偽
0	0	0	0	1	支	払	用
0	0	0	36	10	有	価	証
0	0	0	2	30	印	章	偽
7	1	0	0	44	汚		職
0	0	0	0	42	うち)	賄	賂
0	0	0	0	1	あ	っ	せ
2	1	0	69	0	背		任
53	49	0	0	2,801	風	俗	犯
0	0	0	0	164	賭		博
0	0	0	0	85	普	通	賭
0	0	0	0	43	常	習	賭
0	0	0	0	36	賭	博	開
53	49	0	0	2,637	わ	い	せ
41	40	0	0	0	うち)	強	制
12	9	0	0	1,763	うち)	公	然
8,108	2,743	3,217	16,951	1,770	その他の刑法犯		
672	279	3,217	94	0	うち)	占	有
8	0	0	24	30	うち)	公	務
1,417	546	0	2,739	0	うち)	住	居
7	3	0	0	0	うち)	速	捕
0	0	0	0	0	うち)	略	取
0	0	0	21	701	うち)	盗	品
5,400	1,705	0	11,998	0	うち)	器	物

罪 種	職 業	総 数	自 営 業 ・ 家 族 従 業 者						
			農・林・漁業	販売店主	飲食店主	土木・建築業 自 営	不動産業 自 営	製造業 自 営	その他の 自営業主
刑法犯総数(交通業過を除く)		601,331	5,622	9,119	7,864	8,769	2,844	1,445	23,219
凶 悪 犯		4,437	20	71	38	43	50	4	167
殺 人 人		853	2	3	5	18	4	2	42
殺 嬰 児 人		797	2	3	5	18	4	2	41
殺 自 人 子 関		10	0	0	0	0	0	0	0
強 盗 殺 人 人		19	0	0	0	0	0	0	1
強 盗 殺 傷 人 人		27	0	0	0	0	0	0	0
強 盗 殺 傷 人 人		1,148	5	62	20	11	5	0	57
強 盗 殺 傷 人 人		14	0	1	0	0	0	0	1
強 盗 殺 傷 人 人		511	3	20	10	6	3	0	29
強 盗 殺 傷 人 人		28	0	0	0	0	0	0	1
強 盗 殺 傷 人 人		595	2	41	10	5	2	0	26
強 盗 殺 傷 人 人		781	12	6	5	13	40	2	45
強 盗 殺 傷 人 人		1,655	1	0	8	1	1	0	23
粗 暴 犯 合		52,701	309	350	1,074	979	198	110	2,406
凶 器 準 備 集 行		11	0	0	0	0	0	0	0
凶 器 準 備 集 行		27,849	189	181	502	425	90	59	1,212
凶 器 準 備 集 行		19,514	96	114	463	422	77	37	894
うち) 傷 害 致 死		56	0	0	1	2	0	0	1
脅 恐 死 迫 喝		4,037	20	38	77	79	27	8	223
脅 恐 死 迫 喝		1,290	4	17	32	53	4	6	77
窃 盗 犯		407,911	4,432	7,309	4,477	5,992	1,045	943	14,290
侵 入 盗 犯		36,588	865	601	1,329	973	174	190	2,462
侵 入 盗 犯		142,530	319	600	1,373	908	220	237	4,152
侵 入 盗 犯		228,793	3,248	6,108	1,775	4,111	651	516	7,676
知 能 犯		41,308	182	461	540	358	246	102	1,660
詐 横 領		37,928	178	421	512	319	238	99	1,547
詐 横 領		1,432	1	29	25	37	4	2	95
詐 横 領		594	0	12	6	29	1	1	46
詐 横 領		838	1	17	19	8	3	1	49
詐 横 領		1,790	2	11	2	2	2	0	11
詐 横 領		251	0	9	1	0	0	0	2
詐 横 領		1,447	2	1	1	2	2	0	8
詐 横 領		1	0	0	0	0	0	0	0
詐 横 領		57	0	1	0	0	0	0	1
詐 横 領		34	0	0	0	0	0	0	0
詐 横 領		77	1	0	1	0	2	0	1
詐 横 領		42	0	0	0	0	0	0	0
詐 横 領		1	0	0	0	0	0	0	0
詐 横 領		80	0	0	0	0	0	1	6
風 俗 犯		8,133	4	7	25	5	0	0	78
賭 博 博		164	0	0	0	0	0	0	0
賭 博 博		85	0	0	0	0	0	0	0
賭 博 博		43	0	0	0	0	0	0	0
賭 博 博		36	0	0	0	0	0	0	0
賭 博 博		7,969	4	7	25	5	0	0	78
賭 博 博		4,708	4	5	20	4	0	0	66
賭 博 博		2,387	0	2	5	1	0	0	12
そ の 他 の 刑 法 犯		86,841	675	921	1,710	1,392	1,305	286	4,618
うち) 占 有 離 脱 物 横 領		12,335	48	56	109	144	15	15	367
うち) 公 務 執 行 妨 害		2,176	0	1	0	0	0	0	0
うち) 住 居 侵 入		9,514	89	102	184	151	148	39	571
うち) 逮 捕 監 禁		259	0	2	3	1	0	0	9
うち) 略 取 誘 拐 ・ 人 身 売 買		390	0	0	0	0	1	0	3
うち) 盗 品 等		722	0	0	0	0	0	0	0
うち) 器 物 損 壊 等		54,750	488	694	1,300	1,016	944	218	3,291

職 業 別 認 知 件 数

被 雇 用 者 ・ 勤 め 人										職業 罪 種
専 門 ・ 技 術 職					管 理 的 職 業			事 務 職		
教 員	医 療 ・ 保 健 従 事 者	芸 能 人 ・ プ ロ セ ッ 手	弁 護 士	情 報 処 理 技 術 者	そ の 他 の 専 門 ・ 技 術 職	議 員 ・ 知 事 課 長 以 上 の 公 務 員	会 社 ・ 公 団 等 の 役 員	会 社 ・ 公 団 等 の 部 課 長	事 務 員	
4,245	10,828	283	218	1,077	8,375	1,087	7,837	2,413	20,789	刑 法 犯 総 数 (交 通 業 過 を 除 く)
27	106	10	1	5	58	3	31	14	135	凶 悪 犯
5	19	0	1	2	9	1	13	1	15	殺 人
4	19	0	1	2	9	1	11	1	14	殺 嬰 児
0	0	0	0	0	0	0	0	0	0	殺 人 予 備
1	0	0	0	0	0	0	2	0	0	強 自 人 殺 関
0	0	0	0	0	0	0	0	0	1	強 盗 殺 傷
4	20	1	0	1	22	0	8	6	27	強 盗 強 制 性 交 渉
0	0	0	0	0	0	0	1	0	0	強 盗 強 制 性 交 渉
3	12	1	0	0	9	0	2	4	13	強 盗 強 制 性 交 渉
0	3	0	0	0	3	0	0	0	4	強 盗 強 制 性 交 渉
1	5	0	0	1	10	0	5	2	10	強 盗 強 制 性 交 渉
4	14	1	0	0	5	2	9	7	19	強 盗 強 制 性 交 渉
14	53	8	0	2	22	0	1	0	74	強 盗 強 制 性 交 渉
382	1,299	46	47	74	860	74	744	112	2,341	粗 暴 犯
0	0	0	0	0	0	0	0	0	0	凶 器 準 備 集 合
182	734	14	18	48	459	15	315	48	1,422	暴 行 害 死 迫 喝
154	424	19	10	18	299	7	268	30	684	傷 害 致 死 迫 喝
0	0	0	0	0	0	0	0	0	0	う ち) 傷 害 致 死 迫 喝
43	126	12	19	3	91	52	131	30	196	脅 恐
3	15	1	0	5	11	0	30	4	39	脅 恐
2,576	6,393	164	106	761	5,386	370	4,584	1,707	13,054	窃 盗 犯
377	718	11	16	55	582	47	814	86	895	侵 入 盗 犯
1,198	2,811	93	45	467	2,472	45	1,078	113	6,930	乗 り 物 入 盗 犯
1,001	2,864	60	45	239	2,332	278	2,692	1,508	5,229	非 侵 入 盗 犯
297	796	8	9	67	543	60	571	130	1,454	知 能 犯
297	780	8	7	67	535	55	518	115	1,426	詐 欺
0	4	0	1	0	5	1	39	8	17	横 領
0	3	0	0	0	3	0	14	5	15	横 領
0	1	0	1	0	2	1	25	3	2	横 領
0	10	0	1	0	2	4	9	7	11	偽 造
0	1	0	0	0	1	0	4	2	0	偽 造
0	9	0	1	0	1	4	4	3	11	偽 造
0	0	0	0	0	0	0	0	0	0	偽 造
0	0	0	0	0	0	0	1	2	0	偽 造
0	0	0	0	0	0	0	0	0	0	偽 造
0	2	0	0	0	1	0	2	0	0	偽 造
0	0	0	0	0	0	0	0	0	0	汚 職
0	0	0	0	0	0	0	0	0	0	う ち) 賄 賂
0	0	0	0	0	0	0	0	0	0	あ つ せ ん 利 得 処 罰 法 任
0	0	0	0	0	0	0	3	0	0	背 任
52	184	6	1	11	95	2	10	0	298	風 俗 犯
0	0	0	0	0	0	0	0	0	0	賭 博
0	0	0	0	0	0	0	0	0	0	賭 博
0	0	0	0	0	0	0	0	0	0	賭 博
0	0	0	0	0	0	0	0	0	0	賭 博
52	184	6	1	11	95	2	10	0	298	わ い せ つ
45	164	6	1	10	85	1	9	0	275	う ち) 強 制 わ い せ つ
7	20	0	0	1	10	1	1	0	23	う ち) 公 然 わ い せ つ
911	2,050	49	54	159	1,433	578	1,897	450	3,507	そ の 他 の 刑 法 犯
90	220	5	5	25	161	5	102	14	488	う ち) 占 有 離 脱 物 横 領
4	10	0	0	0	30	20	4	4	107	う ち) 公 務 執 行 妨 害
145	250	3	8	10	165	30	239	45	307	う ち) 住 居 侵 入
1	7	1	0	0	1	0	2	0	4	う ち) 逮 捕 監 禁
0	4	0	0	1	1	0	0	0	5	う ち) 略 取 誘 拐 ・ 人 身 売 買
0	0	0	0	0	0	0	0	0	0	う ち) 盗 品 等
623	1,471	24	23	121	1,011	464	1,354	320	2,473	う ち) 盗 物 損 壊 等

55 罪 種 別 被 害 者 の

職業 罪種	被 雇 用 者 ・ 勤 め 人									
	販 売 従 事 者			サ ー ビ ス 業 従 事 者						
	販 売 店 員	外 交 員 ・ セールスマン	露 店 ・ 行 商 ・ 廃 品 回 収	美 容 師 ・ 理 容 師	調 理 人 ・ パーティナー	飲 食 店 店 員	ホ ス テ ス ・ ホ ス ト	遊 技 場 等 店 員	そ の 他 の サ ー ビ ス 職	
刑法犯総数(交通業過を除く)	17,552	3,289	84	1,696	1,072	8,103	1,235	891	16,135	
凶 悪 犯	194	24	1	12	7	108	62	8	217	
殺 人	9	3	0	0	0	9	5	0	18	
殺 嬰 児	8	2	0	0	0	8	4	0	18	
殺 人 予 備	0	0	0	0	0	0	0	0	0	
自 殺 関 与	0	0	0	0	0	0	0	0	0	
強 盗	1	1	0	0	0	1	1	0	0	
強 盗 殺 傷 人	140	8	0	3	3	29	10	4	37	
強 盗 傷 人	0	0	0	0	1	0	0	0	1	
強 盗 強 制 性 交 渉	53	5	0	2	2	16	4	0	10	
強 盗 強 制 性 交 渉 盗	1	0	0	0	0	0	1	0	4	
強 盗 強 制 性 交 渉 盗	86	3	0	1	0	13	5	4	22	
放 銃 強 制 性 交 渉	2	0	0	1	0	5	0	2	14	
強 制 性 交 渉	43	13	1	8	4	65	47	2	148	
粗 暴 犯	1,658	432	10	189	161	1,825	521	263	2,500	
凶 器 準 備 集 行	0	0	0	0	0	0	0	0	0	
暴 傷 行 害	1,121	235	4	99	68	1,007	212	191	1,522	
うち) 傷 害 致 死	383	155	5	69	79	698	262	54	778	
脅 恐 迫 喝	0	1	0	0	0	0	0	0	1	
脅 恐 迫 喝	134	33	1	14	10	87	32	17	171	
脅 恐 迫 喝	20	9	0	7	4	33	15	1	29	
窃 盗 犯	13,217	2,081	58	1,104	690	4,873	428	413	9,929	
侵 入 盗 犯	498	141	5	102	71	267	84	18	729	
乗 り 物 盗 犯	3,400	935	17	605	341	2,631	62	159	4,633	
非 侵 入 盗 犯	9,319	1,005	36	397	278	1,975	282	236	4,567	
知 能 犯	556	137	0	94	61	318	26	21	791	
詐 欺 領 領	538	134	0	94	61	311	25	19	775	
横 領	11	3	0	0	0	7	1	2	11	
横 領	11	2	0	0	0	5	0	2	8	
偽 横 領	0	1	0	0	0	2	1	0	3	
偽 造	7	0	0	0	0	0	0	0	4	
通 貨 偽 造	1	0	0	0	0	0	0	0	2	
文 書 偽 造	4	0	0	0	0	0	0	0	1	
支 払 用 カ ー ド 偽 造	0	0	0	0	0	0	0	0	0	
有 価 証 券 偽 造	2	0	0	0	0	0	0	0	1	
印 章 偽 造	0	0	0	0	0	0	0	0	0	
汚 職	0	0	0	0	0	0	0	0	1	
うち) 賄 賂	0	0	0	0	0	0	0	0	0	
あ っ せ ん 利 得 処 罰 法 任	0	0	0	0	0	0	0	0	0	
背 任	0	0	0	0	0	0	0	0	0	
風 俗 犯	187	44	0	37	11	177	90	20	233	
賭 博	0	0	0	0	0	0	0	0	0	
普 通 賭 博	0	0	0	0	0	0	0	0	0	
常 習 賭 博	0	0	0	0	0	0	0	0	0	
賭 博 開 張 等	0	0	0	0	0	0	0	0	0	
わ い せ つ	187	44	0	37	11	177	90	20	233	
うち) 強 制 わ い せ つ	147	39	0	31	10	162	88	17	212	
うち) 公 然 わ い せ つ	40	5	0	6	1	15	2	3	21	
そ の 他 の 刑 法 犯	1,740	571	15	260	142	802	108	166	2,465	
うち) 占 有 離 脱 物 横 領	260	90	1	31	19	135	11	18	386	
うち) 公 務 執 行 妨 害	0	0	0	0	1	1	0	0	3	
うち) 住 居 侵 入	151	47	0	32	6	79	20	7	238	
うち) 逮 捕 監 禁	4	3	0	2	0	7	8	0	6	
うち) 略 取 誘 拐 ・ 人 身 売 買	2	0	0	0	0	5	2	0	4	
うち) 盗 品 等	0	0	0	0	0	0	0	0	0	
うち) 器 物 損 壊 等	1,265	410	14	184	112	548	51	131	1,717	

職 業 別 認 知 件 数 (つ づ き)

被 雇 用 者 ・ 勤 め 人							職 業	
技 能 工						保 安 従 事 者		罪 種
建 設 職 人 ・ 配 管 工	輸 送 ・ 精 密 機 械 工	機 械 工 (輸 送 ・ 精 密 を 除 く)	金 属 加 工 工	食 品 ・ 衣 料 製 造 工	そ の 他 の 技 能 工	警 察 官 ・ 自 衛 官 ・ 消 防 士 等	そ の 他 の 保 安 従 事 者	
4,483	1,281	2,559	1,622	1,551	4,597	4,077	1,744	刑 法 犯 総 数 (交 通 業 過 を 除 く)
27	4	7	7	8	17	26	90	凶 悪 犯
9	1	1	4	2	7	15	2	殺 人
9	1	1	4	2	7	15	2	殺 嬰 児
0	0	0	0	0	0	0	0	殺 人 予 備
0	0	0	0	0	0	0	0	強 自 殺 関
12	1	3	2	1	5	5	88	強 盗 殺 人
1	0	0	0	0	0	0	0	強 盗 傷 人
8	0	1	2	1	3	4	49	強 盗 ・ 強 制 性 交 渉
0	0	0	0	0	0	0	0	強 盗 ・ 強 制 性 交 渉
3	1	2	0	0	2	1	39	強 盗 ・ 強 制 性 交 渉
6	2	3	1	1	4	3	0	放 銃 強 制 性 交 渉
0	0	0	0	4	1	3	0	放 銃 強 制 性 交 渉
567	111	201	193	185	489	337	385	粗 暴 犯
0	0	0	0	0	0	0	0	凶 器 準 備 集 合
251	50	98	94	105	227	61	233	暴 行 害 死 迫 喝
248	49	78	72	55	206	247	125	傷 害 致 死 迫 喝
2	0	0	0	0	0	0	0	う ち) 傷 害 致 死 迫 喝
43	5	16	17	13	43	23	20	脅 恐
25	7	9	10	12	13	6	7	脅 恐
3,176	842	1,666	1,037	1,023	3,061	1,384	934	窃 盗 犯
313	92	166	142	103	275	108	72	侵 入 盗 犯
889	312	695	399	455	1,242	726	407	乗 り 物 盗 犯
1,974	438	805	496	465	1,544	550	455	非 侵 入 盗 犯
69	65	154	69	71	196	98	67	知 能 犯
67	65	153	68	71	191	91	63	詐 横 領 造 偽
2	0	1	0	0	3	3	3	横 領 造 偽
2	0	1	0	0	3	2	3	横 領 造 偽
0	0	0	0	0	0	1	0	偽 造 偽 造
0	0	0	0	0	1	4	1	偽 造 偽 造
0	0	0	0	0	0	0	0	通 貨 偽 造
0	0	0	0	0	1	4	1	文 書 偽 造
0	0	0	0	0	0	0	0	支 払 用 カ ー ド 偽 造
0	0	0	0	0	0	0	0	有 価 証 券 偽 造
0	0	0	0	0	0	0	0	印 章 偽 造
0	0	0	1	0	1	0	0	汚 職
0	0	0	0	0	0	0	0	う ち) 賄 賂
0	0	0	0	0	0	0	0	あ っ せ ん 利 得 処 罰
0	0	0	0	0	0	0	0	背 任
3	1	4	0	6	5	25	9	風 俗 犯
0	0	0	0	0	0	0	0	賭 博
0	0	0	0	0	0	0	0	普 通 賭 博
0	0	0	0	0	0	0	0	常 習 賭 博
0	0	0	0	0	0	0	0	賭 博 開 張 等
3	1	4	0	6	5	25	9	わ い せ つ
2	1	2	0	5	4	11	2	う ち) 強 制 わ い せ つ
1	0	2	0	1	1	14	7	う ち) 公 然 わ い せ つ
641	258	527	316	258	829	2,207	259	そ の 他 の 刑 法 犯
108	34	79	43	30	118	70	35	う ち) 占 有 離 脱 物 横 領
0	0	0	0	0	0	1,750	30	う ち) 公 務 執 行 妨 害
59	19	41	33	22	71	49	24	う ち) 住 居 侵 入
6	0	2	0	2	4	0	0	う ち) 逮 捕 監 禁
2	0	0	0	0	1	0	0	う ち) 略 取 誘 拐 ・ 人 身 売 買
0	0	0	0	0	0	0	0	う ち) 盗 品 等
443	201	388	229	200	606	306	158	う ち) 器 物 損 壊 等

55 罪 種 別 被 害 者 の

職業 罪種	被雇用者・勤め人					無職				
	通信運輸従事者		労務作業者			学生・生徒等				
	運輸従事者	通信従事者	土木建設労務作業者	運搬労務作業者	その他の被雇用者・勤め人	未就学児童	小学生	中学生	高校生	
刑法犯総数(交通業過を除く)	5,502	529	5,174	2,341	7,779	75,960	768	6,941	13,728	31,468
凶悪犯	81	2	42	12	49	538	38	145	227	209
殺人	6	0	20	5	23	113	33	9	12	12
殺嬰	6	0	20	5	21	107	23	9	11	9
殺人予備	0	0	0	0	0	0	10	0	0	0
強盗	0	0	0	0	1	2	0	0	0	1
強盗殺傷	0	0	0	0	1	4	0	0	1	2
強盗・強制的性交	63	1	13	3	7	146	0	4	1	28
強盗・強制的性交	0	0	1	0	0	2	0	0	0	0
強盗・強制的性交	25	1	12	1	4	80	0	1	0	14
強盗・強制的性交	0	0	0	0	0	3	0	0	0	0
強盗・強制的性交	38	0	0	2	3	61	0	3	1	14
強盗・強制的性交	8	0	7	3	6	88	0	0	1	1
強盗・強制的性交	4	1	2	1	13	191	5	132	213	168
粗暴犯	1,266	69	1,027	517	1,285	8,703	540	1,370	1,498	2,108
凶器準備集合	0	0	0	0	0	0	0	0	0	0
凶器準備集合	765	38	384	261	632	4,643	252	769	776	1,034
凶器準備集合	424	21	535	213	537	3,243	285	555	534	748
うち)傷害致死	0	0	2	0	1	2	5	0	0	1
脅迫	58	7	55	29	76	644	3	42	132	195
脅迫	19	3	53	14	40	173	0	4	56	131
窃盗犯	2,826	323	3,207	1,294	4,760	49,354	0	4,464	10,944	26,968
侵入	266	22	342	114	586	4,345	0	2	13	93
り物	946	163	787	383	1,844	21,745	0	3,489	9,642	23,812
非侵入	1,614	138	2,078	797	2,330	23,264	0	973	1,289	3,063
知能犯	271	21	131	93	429	3,664	0	3	30	186
詐欺	269	20	121	90	421	3,593	0	2	26	178
横領	0	0	7	3	8	46	0	1	4	5
横領	0	0	7	3	7	38	0	0	3	5
横領	0	0	0	0	1	8	0	1	1	0
偽造	2	1	2	0	0	24	0	0	0	2
偽造	2	0	0	0	0	3	0	0	0	0
偽造	0	1	2	0	0	17	0	0	0	2
偽造	0	0	0	0	0	0	0	0	0	0
偽造	0	0	0	0	0	2	0	0	0	0
偽造	0	0	0	0	0	2	0	0	0	0
汚職	0	0	1	0	0	1	0	0	0	1
うち)賄賂	0	0	0	0	0	0	0	0	0	0
あつせん利得処罰	0	0	0	0	0	0	0	0	0	0
背任	0	0	0	0	0	0	0	0	0	0
風俗犯	12	5	6	7	48	646	79	648	496	699
賭博	0	0	0	0	0	0	0	0	0	0
普通賭博	0	0	0	0	0	0	0	0	0	0
常習賭博	0	0	0	0	0	0	0	0	0	0
賭博開張等	0	0	0	0	0	0	0	0	0	0
わいせつ	12	5	6	7	48	646	79	648	496	699
うち)強制わいせつ	12	4	6	6	42	537	78	602	437	612
うち)公然わいせつ	0	1	0	1	6	109	1	46	59	87
その他の刑法犯	1,046	109	761	418	1,208	13,055	111	311	533	1,298
うち)占有離脱物横領	103	17	136	55	204	2,138	0	82	156	539
うち)公務執行妨害	23	0	0	1	2	126	0	0	0	0
うち)住居侵入	84	12	73	37	121	1,325	0	2	1	7
うち)逮捕監禁	2	0	16	2	13	32	5	5	5	15
うち)略取誘拐・人身売買	0	0	0	0	2	14	38	69	109	90
うち)盗品等	0	0	0	0	0	0	0	0	0	0
うち)器物損壊等	788	78	466	296	790	8,972	3	108	228	595

職業別認知件数（つづき）

無職		職者						法人・団体、被害者なし	職業 罪種
学生生徒等	専修学校生等	主婦	失業者	利子・配当・家賃等生活者	年金・雇用保険等生活者	浮浪者	その他の無職者		
26,871	7,866	14,494	1,192	295	30,852	75	32,472	149,019	刑法犯総数(交通業過を除く)
165	62	105	12	8	285	3	517	335	凶悪犯
12	5	44	1	0	133	2	190	6	殺
11	5	41	1	0	129	1	180	0	殺
0	0	0	0	0	0	0	0	0	殺
0	0	1	0	0	3	0	1	6	殺
1	0	2	0	0	1	1	9	0	殺
35	11	21	1	1	41	0	85	87	強自
0	1	2	0	0	2	0	0	0	強
17	3	9	0	1	22	0	46	0	強
4	1	0	0	0	0	0	3	0	強
14	6	10	1	0	17	0	36	87	強
1	2	14	2	7	101	1	69	242	放
117	44	26	8	0	10	0	173	0	強
1,102	500	2,445	257	27	2,599	27	5,863	66	粗暴犯
0	0	0	0	0	0	0	0	11	凶器準備集
602	272	1,485	132	15	1,334	15	2,949	0	凶暴
335	170	798	98	7	1,051	10	2,371	0	傷
0	0	0	1	0	25	0	10	0	うち)傷害致
102	30	146	21	3	189	2	416	33	脅
63	28	16	6	2	25	0	127	22	脅
23,081	6,574	8,011	656	104	15,781	39	15,260	114,760	窃盗犯
276	109	582	48	22	4,084	1	2,056	10,246	侵入
18,706	5,264	3,314	322	15	3,198	7	5,954	1,970	り物
4,099	1,201	4,115	286	67	8,499	31	7,250	102,544	侵入
517	143	1,862	86	39	8,174	0	3,046	12,336	知能犯
512	140	1,852	85	38	8,116	0	2,991	9,626	詐横
2	3	9	1	1	48	0	35	944	横
2	2	8	1	0	20	0	27	297	横
0	1	1	0	1	28	0	8	647	業務上横
0	0	1	0	0	5	0	10	1,652	偽
0	0	1	0	0	2	0	0	220	通
0	0	0	0	0	3	0	9	1,353	文
0	0	0	0	0	0	0	0	1	支
0	0	0	0	0	0	0	0	46	支
0	0	0	0	0	0	0	0	1	有
0	0	0	0	0	0	0	0	32	印
3	0	0	0	0	4	0	10	44	汚
0	0	0	0	0	0	0	0	42	うち)賄
0	0	0	0	0	0	0	0	1	あ
0	0	0	0	0	1	0	0	69	背
442	148	111	14	1	46	0	294	2,801	風俗犯
0	0	0	0	0	0	0	0	164	賭博
0	0	0	0	0	0	0	0	85	普通
0	0	0	0	0	0	0	0	43	常
0	0	0	0	0	0	0	0	36	賭博
442	148	111	14	1	46	0	294	2,637	わ
400	135	84	14	1	43	0	267	0	うち)強制わいせつ
42	13	27	0	0	3	0	27	1,763	うち)公然わいせつ
1,564	439	1,960	167	116	3,967	6	7,492	18,721	その他の刑法犯
732	212	301	22	1	389	0	3,817	94	うち)占有離脱物横領
0	0	2	0	0	1	0	2	54	うち)公務執行妨害
163	35	149	17	13	797	0	555	2,739	うち)住居侵入
6	5	5	4	1	5	0	63	0	うち)逮捕監禁
10	3	3	0	0	0	0	21	0	うち)略取誘拐・人身売買
0	0	0	0	0	0	0	0	722	うち)盗品等
611	173	1,400	115	81	2,516	6	2,728	11,998	うち)器物損壊等

56 罪 種 別 被 疑 者 と 被 害 者

注 解決事件を除く。

罪 種	被害者	総数	実父母	養父母	継父母	配偶者		実子	養子	継子	兄弟 姉妹
						うち) 女					
刑法犯総数(交通業過を除く)		240,980	2,073	69	38	6,116	5,327	2,395	320	208	1,050
凶 悪 犯		3,789	188	3	2	150	88	134	55	28	74
殺 人		754	106	2	0	108	68	57	1	1	40
殺 嬰 児		705	104	2	0	102	63	45	0	1	40
殺 人 予 備		9	0	0	0	0	0	9	0	0	0
殺 人 関 与		19	0	0	0	0	0	0	1	0	0
強 盗		21	2	0	0	6	5	3	0	0	0
強 盗 殺 人		1,053	1	0	0	0	0	0	0	0	1
強 盗 傷 人		14	0	0	0	0	0	0	0	0	0
強 盗 ・ 強 制 性 交 渉		462	0	0	0	0	0	0	0	0	1
強 盗 ・ 準 強 盗		30	0	0	0	0	0	0	0	0	0
強 盗 ・ 強 制 性 交 渉		547	1	0	0	0	0	0	0	0	0
放 火		613	81	1	2	32	10	9	0	1	13
強 制 性 交 渉		1,369	0	0	0	10	10	68	54	26	20
うち) 監 護 者 性 交 渉		79	0	0	0	0	0	31	32	13	0
粗 暴 犯		43,290	1,802	57	29	5,851	5,154	2,070	191	133	831
凶 器 準 備 集 合		12	0	0	0	0	0	0	0	0	0
暴 傷		23,237	959	18	18	3,811	3,360	1,201	76	62	462
傷 害 致 死		15,747	721	31	10	1,733	1,567	734	107	64	297
うち) 傷 害 致 死		57	15	0	0	2	2	4	0	0	0
脅 恐		3,364	122	8	1	307	227	135	8	7	70
脅 恐 喝		930	0	0	0	0	0	0	0	0	2
窃 盗 犯		140,876	0	0	3	13	7	0	0	1	51
侵 入 盗 犯		21,648	0	0	3	5	2	0	0	0	33
乗 り 物 盗 犯		9,152	0	0	0	1	0	0	0	0	4
非 侵 入 盗 犯		110,076	0	0	0	7	5	0	0	1	14
知 能 犯		18,626	0	0	0	4	2	0	0	0	6
詐 欺		15,955	0	0	0	0	0	0	0	0	1
横 領		1,059	0	0	0	0	0	0	0	0	1
横 領 領 有		394	0	0	0	0	0	0	0	0	1
業 務 上 横 領		665	0	0	0	0	0	0	0	0	0
偽 造		1,495	0	0	0	4	2	0	0	0	4
通 貨 偽 造		177	0	0	0	0	0	0	0	0	0
文 書 偽 造		1,232	0	0	0	4	2	0	0	0	4
支 払 用 カ ー ド 偽 造		0	0	0	0	0	0	0	0	0	0
有 価 証 券 偽 造		55	0	0	0	0	0	0	0	0	0
印 章 偽 造		31	0	0	0	0	0	0	0	0	0
汚 職		60	0	0	0	0	0	0	0	0	0
うち) 賄 賂		40	0	0	0	0	0	0	0	0	0
あ っ せ ん 利 得 処 罰 法		1	0	0	0	0	0	0	0	0	0
背 任		56	0	0	0	0	0	0	0	0	0
風 俗 犯		6,595	0	0	0	5	5	76	70	43	21
賭 博		150	0	0	0	0	0	0	0	0	0
普 通 賭 博		81	0	0	0	0	0	0	0	0	0
常 習 賭 博		36	0	0	0	0	0	0	0	0	0
賭 博 開 張 等		33	0	0	0	0	0	0	0	0	0
わ い せ つ		6,445	0	0	0	5	5	76	70	43	21
うち) 強 制 わ い せ つ		4,018	0	0	0	5	5	76	70	43	21
うち) 監 護 者 わ い せ つ		85	0	0	0	0	0	28	31	23	0
うち) 公 然 わ い せ つ		1,580	0	0	0	0	0	0	0	0	0
そ の 他 の 刑 法 犯		27,804	83	9	4	93	71	115	4	3	67
うち) 占 有 離 脱 物 横 領 害		8,742	0	0	0	0	0	0	0	0	0
うち) 公 務 執 行 妨 害		2,111	0	0	0	0	0	0	0	0	0
うち) 住 居 侵 入		5,163	7	1	1	13	12	4	0	0	13
うち) 逮 捕 監 禁		252	3	0	0	4	3	6	0	0	0
うち) 略 取 誘 拐 ・ 人 身 売 買		361	0	0	0	0	0	45	0	0	0
うち) 盗 品 等		629	0	0	0	0	0	0	0	0	0
うち) 器 物 損 壊 等		6,644	50	8	3	52	42	19	1	0	40

との関係別 検挙件数

その他の親族	元配偶者	交際相手	知人友人	職場関係者	その他	面識なし	法人・団体・被害者なし	被害者	
								罪種	
1,025	698	6,269	10,382	7,478	8,585	100,329	93,945	刑法犯総数(交通業過を除く)	
60	18	247	551	207	404	1,370	298	凶	悪
22	8	91	98	36	66	111	7	殺	人
21	7	84	96	34	62	107	0	殺	人
0	0	0	0	0	0	0	0	嬰	児
1	0	2	2	2	3	1	7	殺	人
0	1	5	0	0	1	3	0	自	殺
1	3	19	89	22	57	769	91	強	強
0	0	1	5	1	1	6	0	強	強
0	1	11	47	13	26	363	0	強	強
0	0	1	4	4	2	19	0	強	強
1	2	6	33	4	28	381	91	強	強
9	2	16	21	21	75	130	200	放	放
28	5	121	343	128	206	360	0	強	強
2	0	0	1	0	0	0	0	うち)	うち)
612	493	4,909	5,175	3,226	3,234	14,634	43	粗	暴
0	0	0	0	0	0	0	12	凶	凶
307	237	2,386	1,804	1,282	1,498	9,116	0	暴	暴
231	164	1,951	2,391	1,625	1,133	4,555	0	傷	傷
2	0	1	16	8	6	3	0	うち)	うち)
69	89	528	568	243	495	699	15	脅	脅
5	3	44	412	76	108	264	16	恐	恐
147	59	387	2,098	2,622	1,831	58,699	74,965	窃	盗
103	40	174	825	741	606	12,206	6,912	侵	入
6	4	10	184	90	69	8,046	738	乗	り
38	15	203	1,089	1,791	1,156	38,447	67,315	非	非
18	11	120	724	285	542	6,947	9,969	知	能
11	3	113	635	146	446	6,817	7,783	詐	詐
6	4	5	82	120	60	51	730	横	横
5	3	5	67	39	23	38	213	横	横
1	1	0	15	81	37	13	517	業	業
1	4	2	7	13	29	67	1,364	偽	偽
0	0	0	0	0	0	13	164	通	通
1	4	2	6	12	28	36	1,135	文	文
0	0	0	0	0	0	0	0	支	支
0	0	0	1	0	1	15	38	有	有
0	0	0	0	1	0	3	27	印	印
0	0	0	0	0	7	12	41	汚	汚
0	0	0	0	0	0	0	40	うち)	うち)
0	0	0	0	0	0	0	1	あ	あ
0	0	0	0	6	0	0	50	背	背
57	2	27	539	415	494	2,630	2,216	風	俗
0	0	0	0	0	0	0	150	賭	賭
0	0	0	0	0	0	0	81	普	普
0	0	0	0	0	0	0	36	常	常
0	0	0	0	0	0	0	33	賭	賭
57	2	27	539	415	494	2,630	2,066	わ	わ
57	2	26	539	415	481	2,283	0	うち)	うち)
1	0	0	1	0	1	0	0	うち)	うち)
0	0	1	0	0	13	347	1,219	うち)	うち)
131	115	579	1,295	723	2,080	16,049	6,454	そ	そ
0	0	2	37	33	94	8,504	72	うち)	うち)
0	1	1	3	0	490	1,563	53	うち)	うち)
38	40	149	257	158	323	2,457	1,702	うち)	うち)
1	6	47	92	15	30	48	0	うち)	うち)
1	1	24	80	5	61	144	0	うち)	うち)
0	0	0	0	0	0	0	629	うち)	うち)
69	54	258	524	168	614	2,666	2,118	うち)	うち)

罪 種	被害者の世帯構成	総 数	計					自宅以外 の被害
			計	自宅での被害				
				独 居 世 帯	夫婦のみ の世帯	そ の 他 の 世 帯	不 明	
刑法犯総数(交通業過を除く)		601,331	144,432	11,032	6,963	26,266	1,098	99,073
凶 悪 犯		4,437	4,095	285	155	766	15	2,874
殺 人		853	842	56	91	276	7	412
殺 嬰 児		797	792	50	89	267	7	379
殺 人 予 備 罪		10	10	1	0	5	0	4
殺 人 関 与		19	13	2	0	0	0	11
強 盗 自 殺		27	27	3	2	4	0	18
強 盗 殺 人		1,148	1,061	68	11	39	0	943
強 盗 傷 人		14	14	3	1	2	0	8
強 盗 ・ 強 制 性 交 渉		511	511	26	5	16	0	464
強 盗 ・ 準 強 盗		28	28	10	0	1	0	17
強 盗 ・ 準 強 盗		595	508	29	5	20	0	454
放 火		781	537	40	40	180	3	274
強 制 性 交 渉		1,655	1,655	121	13	271	5	1,245
粗 暴 犯		52,701	52,635	1,618	2,122	10,752	314	37,829
凶 器 準 備 集 合		11	0	0	0	0	0	0
暴 行 害 害		27,849	27,849	696	1,228	5,856	155	19,914
傷 害 致 死		19,514	19,514	592	665	3,718	89	14,450
うち) 傷 害 致 死		56	56	1	3	22	0	30
脅 迫		4,037	4,004	262	203	1,055	55	2,429
恐 喝		1,290	1,268	68	26	123	15	1,036
窃 盗 犯		407,911	26,342	5,513	2,807	7,278	0	10,744
侵 入 盗 犯		36,588	26,342	5,513	2,807	7,278	0	10,744
乗 り 物 盗 犯		142,530	0	0	0	0	0	0
非 侵 入 盗 犯		228,793	0	0	0	0	0	0
知 能 犯		41,308	171	2	3	9	2	155
詐 欺		37,928	0	0	0	0	0	0
横 領		1,432	0	0	0	0	0	0
横 領 上 横 領		594	0	0	0	0	0	0
偽 造		838	0	0	0	0	0	0
偽 造		1,790	138	1	2	6	2	127
通 貨 偽 造		251	31	0	1	1	1	28
文 書 偽 造		1,447	94	1	1	5	1	86
支 払 用 カ ー ド 偽 造		1	0	0	0	0	0	0
有 価 証 券 偽 造		57	11	0	0	0	0	11
印 章 偽 造		34	2	0	0	0	0	2
汚 職		77	33	1	1	3	0	28
うち) 賄 賂		42	0	0	0	0	0	0
あ っ せ ん 利 得 処 罰 法 任		1	0	0	0	0	0	0
背 任		80	0	0	0	0	0	0
風 俗 犯		8,133	5,332	143	15	442	14	4,718
賭 博		164	0	0	0	0	0	0
普 通 賭 博		85	0	0	0	0	0	0
常 習 賭 博		43	0	0	0	0	0	0
賭 博 開 張 等		36	0	0	0	0	0	0
わ い せ つ		7,969	5,332	143	15	442	14	4,718
うち) 強 制 わ い せ つ		4,708	4,708	140	15	438	12	4,103
うち) 公 然 わ い せ つ		2,387	624	3	0	4	2	615
そ の 他 の 刑 法 犯		86,841	55,857	3,471	1,861	7,019	753	42,753
うち) 占 有 離 脱 物 横 領		12,335	0	0	0	0	0	0
うち) 公 務 執 行 妨 害		2,176	2,122	0	0	0	0	2,122
うち) 住 居 侵 入		9,514	6,775	1,398	570	2,400	72	2,335
うち) 逮 捕 監 禁		259	259	6	1	21	3	228
うち) 略 取 誘 拐 ・ 人 身 売 買		390	390	2	0	49	2	337
うち) 盗 品 等		722	0	0	0	0	0	0
うち) 器 物 損 壊 等		54,750	42,752	1,936	1,224	4,298	644	34,650

世帯構成別認知件数

主たる被害者が64歳以下					被害者の世帯構成	
計	自宅での被害				自宅以外 の被害	罪種
	独居世帯	夫婦のみ の世帯	その他 の世帯	不明		
117,475	7,404	3,637	21,569	864	84,001	刑法犯総数(交通業過を除く)
3,451	226	67	586	12	2,560	凶 悪 犯
597	38	41	178	6	334	殺 人
556	33	40	170	6	307	殺 嬰 児
10	1	0	5	0	4	殺 人 予 備
9	1	0	0	0	8	殺 人 関 与
22	3	1	3	0	15	強 盗 殺 傷
898	42	1	30	0	825	強 盗 殺 傷
10	1	0	2	0	7	強 盗 殺 傷
431	18	1	13	0	399	強 盗 ・ 強 制 性 交 渉
28	10	0	1	0	17	強 盗 ・ 強 制 性 交 渉
429	13	0	14	0	402	強 盗 ・ 強 制 性 交 渉
310	29	12	107	2	160	放 火
1,646	117	13	271	4	1,241	強 制 性 交 渉
47,033	1,333	1,444	9,318	276	34,662	粗 暴 犯
0	0	0	0	0	0	凶 器 準 備 集 合
24,853	555	842	5,100	137	18,219	暴 行
17,429	495	465	3,155	79	13,235	傷 害 致 死
28	1	0	8	0	19	うち) 傷 害 致 死
3,541	220	120	947	46	2,208	脅 恐
1,210	63	17	116	14	1,000	脅 恐
16,421	3,307	1,106	5,466	0	6,542	窃 盗 犯
16,421	3,307	1,106	5,466	0	6,542	侵 入 盗 犯
0	0	0	0	0	0	乗 り 物 盗 犯
0	0	0	0	0	0	非 侵 入 盗 犯
136	1	1	7	1	126	知 能 犯
0	0	0	0	0	0	詐 欺
0	0	0	0	0	0	横 領
0	0	0	0	0	0	横 領
0	0	0	0	0	0	業 務 上 横 領
111	1	0	4	1	105	偽 造
21	0	0	1	1	19	通 貨 偽 造
78	1	0	3	0	74	文 書 偽 造
0	0	0	0	0	0	支 払 用 カ ー ド 偽 造
10	0	0	0	0	10	有 価 証 券 偽 造
2	0	0	0	0	2	印 章 偽 造
25	0	1	3	0	21	汚 職
0	0	0	0	0	0	うち) 賄 賂
0	0	0	0	0	0	あ っ せ ん 利 得 処 罰 法
0	0	0	0	0	0	背 任
5,263	127	12	437	13	4,674	風 俗 犯
0	0	0	0	0	0	賭 博
0	0	0	0	0	0	普 通 賭 博
0	0	0	0	0	0	常 習 賭 博
0	0	0	0	0	0	賭 博 開 張 等
5,263	127	12	437	13	4,674	わ い せ つ
4,655	126	12	433	12	4,072	うち) 強 制 わ い せ つ
608	1	0	4	1	602	うち) 公 然 わ い せ つ
45,171	2,410	1,007	5,755	562	35,437	そ の 他 の 刑 法 犯
0	0	0	0	0	0	うち) 占 有 離 脱 物 横 領
2,100	0	0	0	0	2,100	うち) 公 務 執 行 妨 害
4,870	1,030	289	1,921	48	1,582	うち) 住 居 侵 入
252	5	0	19	3	225	うち) 逮 捕 監 禁
390	2	0	49	2	337	うち) 略 取 誘 拐 ・ 人 身 売 買
0	0	0	0	0	0	うち) 盗 品 等
34,869	1,296	683	3,585	487	28,818	うち) 器 物 損 壊 等

57 罪種別 被害者の世帯構成別 認知件数 (つづき)

罪種	被害者の世帯構成	主たる被害者が65歳以上					年齢不明	法人団体 又は 被害者なし	対象犯罪 以外	
		計	自宅での被害							自宅以外 の被害
			独居 世帯	夫婦のみ の世帯	その他 の世帯	不明				
刑法犯総数(交通業過を除く)		26,957	3,628	3,326	4,697	234	15,072	7	33,765	423,127
凶悪犯	犯人	644	59	88	180	3	314	7	335	0
殺	殺人	245	18	50	98	1	78	5	6	0
殺	殺人	236	17	49	97	1	72	5	0	0
殺	殺人	0	0	0	0	0	0	0	0	0
殺	殺人	4	1	0	0	0	3	0	6	0
強	強盗	5	0	1	1	0	3	0	0	0
強	強盗	163	26	10	9	0	118	0	87	0
強	強盗	4	2	1	0	0	1	0	0	0
強	強盗	80	8	4	3	0	65	0	0	0
強	強盗	0	0	0	0	0	0	0	0	0
強	強盗	79	16	5	6	0	52	0	87	0
放	放火	227	11	28	73	1	114	2	242	0
強	強盗	9	4	0	0	1	4	0	0	0
粗暴犯	犯人	5,602	285	678	1,434	38	3,167	0	66	0
凶器	凶器	0	0	0	0	0	0	0	11	0
暴傷	暴傷	2,996	141	386	756	18	1,695	0	0	0
傷	傷害	2,085	97	200	563	10	1,215	0	0	0
脅	脅迫	28	0	3	14	0	11	0	0	0
恐	恐喝	463	42	83	108	9	221	0	33	0
恐	恐喝	58	5	9	7	1	36	0	22	0
窃盗犯	犯人	9,921	2,206	1,701	1,812	0	4,202	0	10,246	371,323
侵入	侵入	9,921	2,206	1,701	1,812	0	4,202	0	10,246	0
乗	乗車	0	0	0	0	0	0	0	0	142,530
非	非侵入	0	0	0	0	0	0	0	0	228,793
知能犯	犯人	35	1	2	2	1	29	0	1,697	39,440
詐	詐欺	0	0	0	0	0	0	0	0	37,928
横	横領	0	0	0	0	0	0	0	0	1,432
横	横領	0	0	0	0	0	0	0	0	594
偽	偽造	0	0	0	0	0	0	0	0	838
偽	偽造	27	0	2	2	1	22	0	1,652	0
通	通関	10	0	1	0	0	9	0	220	0
文	文書	16	0	1	2	1	12	0	1,353	0
支	支用	0	0	0	0	0	0	0	1	0
有	有価	1	0	0	0	0	1	0	46	0
印	印章	0	0	0	0	0	0	0	32	0
汚	汚職	8	1	0	0	0	7	0	44	0
あ	あつせん	0	0	0	0	0	0	0	42	0
背	背任	0	0	0	0	0	0	0	1	0
風俗犯	犯人	69	16	3	5	1	44	0	2,801	0
賭	賭博	0	0	0	0	0	0	0	164	0
普	普通	0	0	0	0	0	0	0	85	0
常	常習	0	0	0	0	0	0	0	43	0
賭	賭博	0	0	0	0	0	0	0	36	0
わ	わいせつ	69	16	3	5	1	44	0	2,637	0
う	うち強	53	14	3	5	0	31	0	0	0
う	うち公	16	2	0	0	1	13	0	1,763	0
そ	その他	10,686	1,061	854	1,264	191	7,316	0	18,620	12,364
う	うち占	0	0	0	0	0	0	0	0	12,335
う	うち公	22	0	0	0	0	22	0	54	0
う	うち住	1,905	368	281	479	24	753	0	2,739	0
う	うち逮	7	1	1	2	0	3	0	0	0
う	うち略	0	0	0	0	0	0	0	0	0
う	うち盗	0	0	0	0	0	0	0	722	0
う	うち器	7,883	640	541	713	157	5,832	0	11,998	0

第2 特 別 法 犯

法令	検挙件数	検 挙 人 員						
		総 数		うち) 少年		身柄 送致	書類 送致 (付)	少年 簡易 送致
		うち) 女	うち) 女					
特別法犯総数(交通関係法令を除く)	67,477	55,639	7,050	4,639	487	18,045	37,209	385
警 察 法 関 係								
刑	経済罰則整備法	0	0	0	0	0	0	0
	法人ノ役員処罰ニ関スル法律	0	0	0	0	0	0	0
	印紙等模造取締法	0	0	0	0	0	0	0
	印紙犯罪処罰法	0	0	0	0	0	0	0
	外貨偽造法	0	0	0	0	0	0	0
事	通貨及証券模造取締法	2	2	0	0	0	2	0
	貨幣損傷等取締法	1	1	0	0	0	1	0
	紙幣類似証券取締法	0	0	0	0	0	0	0
	破壊活動防止法	0	0	0	0	0	0	0
選挙	刑事特別法に定める罪	1	1	0	0	1	0	0
	公職選挙法	129	194	59	0	17	177	0
	政治資金規正法	15	18	4	0	2	16	0
小暴力	軽犯罪法	7,888	7,820	505	830	60	7,471	327
	酩酊者規制法	75	66	3	1	0	66	0
	迷惑防止条例	9,800	7,526	162	764	11	2,580	4,940
	暴力団員不当行為防止法	5	5	1	0	0	4	1
	ストーカー規制法	1,034	817	129	29	3	527	290
	D V 法	52	43	1	0	0	28	15
	特殊開錠用具所持禁止法	152	87	2	2	0	31	56
	暴力団排除条例	20	43	2	0	0	30	13
	私事性的画像被害防止法	83	51	1	1	0	25	26
	自転車競技法	0	0	0	0	0	0	0
公営競技	競馬法	2	11	5	0	0	11	0
	モーターボート競走法	0	0	0	0	0	0	0
	小型自動車競走法	0	0	0	0	0	0	0
	スポーツ振興投票実施法	0	0	0	0	0	0	0
風俗	風営適正化法	874	959	382	19	6	505	454
	売春防止法	467	366	262	46	43	141	224
質古屋物	質屋営業法	0	0	0	0	0	0	0
	古物営業法	16	14	5	0	0	2	12
少年福祉	児童福祉法	116	114	12	8	2	74	40
	二十歳未満ノ者ノ飲酒ノ禁止ニ関スル法律	65	78	43	12	7	1	77
	二十歳未満ノ者ノ喫煙ノ禁止ニ関スル法律	293	304	219	6	0	0	304
	青少年保護育成条例	2,276	1,772	113	431	39	318	1,427
	テレクラ営業等規制条例	0	0	0	0	0	0	0
	児童買春・児童ポルノ禁止法	3,665	2,569	125	924	113	509	2,060
	出会い系サイト規制法	89	77	9	44	9	0	77
銃砲等 危険物	児童虐待防止法	0	0	0	0	0	0	0
	銃砲刀剣類所持等取締法	5,164	4,552	299	151	20	712	3,826
	武器等製造法	3	2	0	0	0	0	2
	火薬類取締法	102	66	3	1	0	2	64
	高压ガス保安法	59	72	1	0	0	0	72
液化石油ガス法	0	0	0	0	0	0	0	

58 法令別 検挙件数及び措置別 検挙人員 (つづき)

法令	検挙件数	検 挙 人 員						
		総 数	うち) 少年		身柄 送致	書類 送致 (付)	少年 簡易 送致	
			うち) 女	うち) 女				
安全な血液製剤の安定供給の確保等に関する法律	0	0	0	0	0	0	0	0
食品循環資源再生利用法	0	0	0	0	0	0	0	0
墓地、埋葬等に関する法律	4	6	3	0	0	0	6	0
廃棄物処理法	5,621	6,007	675	105	9	164	5,842	1
P C B 廃棄物特別措置法	2	2	0	0	0	0	2	0
ビ ル 管 理 法	0	0	0	0	0	0	0	0
水 道 法	0	0	0	0	0	0	0	0
下 水 道 法	2	2	0	0	0	2	0	0
検 疫 法	0	0	0	0	0	0	0	0
精神保健・精神障害者福祉法	0	0	0	0	0	0	0	0
母 体 保 護 法	0	0	0	0	0	0	0	0
狂 犬 病 予 防 法	186	137	47	0	0	0	137	0
結 核 予 防 法	0	0	0	0	0	0	0	0
感 染 症 予 防 法	0	0	0	0	0	0	0	0
予 防 接 種 法	0	0	0	0	0	0	0	0
浄 化 槽 法	0	0	0	0	0	0	0	0
有害廃棄物等輸出入規制法	0	0	0	0	0	0	0	0
動物愛護管理法	292	271	87	4	1	21	250	0
狩 猟 法	253	205	6	0	0	2	203	0
特定放射性廃棄物最終処分法	0	0	0	0	0	0	0	0
食 品 表 示 法	1	1	0	0	0	0	1	0
住宅宿泊事業法	0	0	0	0	0	0	0	0
再生医療等安全性確保法	0	0	0	0	0	0	0	0
公 害 罪 法	0	0	0	0	0	0	0	0
大 気 汚 染 防 止 法	0	0	0	0	0	0	0	0
水 質 汚 濁 防 止 法	0	0	0	0	0	0	0	0
海 洋 汚 染 防 止 法	0	0	0	0	0	0	0	0
土 壌 汚 染 防 止 法	0	0	0	0	0	0	0	0
騒 音 規 制 法	1	1	0	0	0	0	1	0
地 下 水 採 取 規 制 法	0	0	0	0	0	0	0	0
工 業 用 水 法	0	0	0	0	0	0	0	0
悪 臭 防 止 法	0	0	0	0	0	0	0	0
公 害 防 止 条 例	0	0	0	0	0	0	0	0
航 空 機 騒 音 障 害 防 止 法	0	0	0	0	0	0	0	0
公 害 紛 争 処 理 法	0	0	0	0	0	0	0	0
特 定 工 場 公 害 防 止 法	0	0	0	0	0	0	0	0
振 動 規 制 法	0	0	0	0	0	0	0	0
フ ロ ン 排 出 抑 制 法	3	4	0	0	0	0	4	0
土 壌 汚 染 対 策 法	0	0	0	0	0	0	0	0
環 境 配 慮 促 進 法	0	0	0	0	0	0	0	0
水 銀 汚 染 防 止 法	0	0	0	0	0	0	0	0
瀬戸内海環境保全特別措置法	0	0	0	0	0	0	0	0
自 然 公 園 法	7	24	1	0	0	9	15	0
屋 外 広 告 物 法	20	20	1	0	0	0	20	0
温 泉 法	0	0	0	0	0	0	0	0
自 動 車 リ サ イ ク ル 法	2	0	0	0	0	0	0	0
外 来 生 物 法	11	12	0	0	0	0	12	0

58 法令別 検挙件数及び措置別 検挙人員 (つづき)

法令	検挙件数	検 挙 人 員						
		総 数	うち) 少年		身柄 送致	書類 送致 (付)	少年 簡易 送致	
			うち) 女	うち) 女				
為替・貿易	2	4	0	0	0	3	1	0
外国為替及び外国貿易法	2	4	0	0	0	3	1	0
輸出入取引法	0	0	0	0	0	0	0	0
災 害	消 防 法	49	52	3	0	0	52	0
	海 岸 防 法	2	2	0	0	0	2	0
	が け 崩 れ 防 止 法	0	0	0	0	0	0	0
	地 す べ り 等 防 止 法	0	0	0	0	0	0	0
	砂 防 法	1	0	0	0	0	0	0
	水 防 法	0	0	0	0	0	0	0
	災 害 対 策 基 本 法	1	1	0	0	0	1	0
	水 難 救 護 法	0	0	0	0	0	0	0
	災 害 救 助 法	0	0	0	0	0	0	0
	石油コンビナート等災害防止法	0	0	0	0	0	0	0
外 事	土 砂 災 害 防 止 対 策 法	0	0	0	0	0	0	0
	大 深 度 地 下 の 公 共 的 使 用 に 関 す る 特 別 措 置 法	0	0	0	0	0	0	0
	外 国 人 登 録 法	0	0	0	0	0	0	0
	出 入 国 管 理 及 び 難 民 認 定 法	4,201	3,129	673	6	3	2,466	663
	入 管 特 例 法	0	0	0	0	0	0	0
	旅 券 法	6	2	0	0	0	1	1
	公 安 条 例	1	3	0	0	0	1	2
	警 備 業 法	16	22	4	0	0	0	22
	探 偵 業 法	3	3	0	0	0	0	3
	静 穏 保 持 法	0	0	0	0	0	0	0
財 政	無 限 連 鎖 講 防 止 法	1	2	0	0	0	2	0
	小 型 無 人 機 等 飛 行 禁 止 法	3	3	1	0	0	3	0
	技 能 実 習 法	1	1	0	0	0	1	0
	政 法 関 係							
	入 札 談 合 等 関 与 行 為 防 止 法	20	17	0	0	0	14	3
	補 助 金 適 正 化 法	0	0	0	0	0	0	0
	関 税 法	33	28	6	0	0	17	11
	関 税 暫 定 措 置 法	0	0	0	0	0	0	0
	た ば こ 事 業 法	3	1	0	0	0	1	0
	ア ル コ ー ル 事 業 法	0	0	0	0	0	0	0
財 政	塩 事 業 法	0	0	0	0	0	0	0
	国 税 徴 収 法	0	0	0	0	0	0	0
	税 理 士 法	7	6	0	0	0	2	4
	酒 団 法	0	0	0	0	0	0	0
	酒 税 法	1	1	0	0	0	1	0
	印 紙 税 法	0	0	0	0	0	0	0
	所 得 税 法	1	1	0	0	0	0	1
	法 人 税 法	0	0	0	0	0	0	0
	地 方 税 法	6	7	1	0	0	2	5
	地 方 揮 発 油 税 法	0	0	0	0	0	0	0
相 統 税 法	0	0	0	0	0	0	0	

58 法令別 検挙件数及び措置別 検挙人員 (つづき)

法令	検挙件数	検 挙 人 員							
		総 数	うち)		少年		身柄 送致	書類 送致 (付)	少年 簡易 送致
			うち) 女	うち) 少年	うち) 少年	うち) 女			
社 会 法 関 係									
勞 働 社 会 保 障	労働基準法	8	10	1	0	0	2	8	0
	職業安定法	81	112	6	3	0	72	40	0
	労働者派遣事業法	0	0	0	0	0	0	0	0
	労働災害防止団体法	0	0	0	0	0	0	0	0
	労働安全衛生法	1	0	0	0	0	0	0	0
	港湾労働法	0	0	0	0	0	0	0	0
	中小企業労働力確保法	0	0	0	0	0	0	0	0
	労働者派遣事業法	9	12	2	0	0	5	7	0
	生活保護法	2	1	0	0	0	1	0	0
	国民年金法	0	0	0	0	0	0	0	0
社 会 保 障	身体障害者福祉法	0	0	0	0	0	0	0	0
	厚生年金保険法	2	1	1	0	0	0	1	0
	雇用保険法	2	0	0	0	0	0	0	0
	健康保険法	3	2	0	0	0	1	1	0
	国民健康保険法	0	0	0	0	0	0	0	0
	船員保険法	0	0	0	0	0	0	0	0
	労働者災害補償保険法	0	0	0	0	0	0	0	0
	児童手当法	0	0	0	0	0	0	0	0
	確定給付企業年金法	0	0	0	0	0	0	0	0
	船員職業安定法	0	0	0	0	0	0	0	0
経 済 法 関 係									
商 工 業	物価統制令	0	0	0	0	0	0	0	0
	商品先物取引法	0	0	0	0	0	0	0	0
	小売商業調整特別措置法	0	0	0	0	0	0	0	0
	割賦販売法	18	1	0	0	0	0	1	0
	卸売市場法	0	0	0	0	0	0	0	0
	産業標準化法	0	0	0	0	0	0	0	0
	家庭用品品質表示法	0	0	0	0	0	0	0	0
	電気用品安全法	0	0	0	0	0	0	0	0
	電気工事士法	3	2	0	0	0	0	2	0
	特定商取引に関する法律	158	190	19	1	0	63	127	0
公 事 益 業	海外先物取引規制法	0	0	0	0	0	0	0	0
	預託等取引契約法	0	0	0	0	0	0	0	0
	熱供給事業法	0	0	0	0	0	0	0	0
	資金決済法	5	2	0	0	0	2	0	0
	ガス事業法	3	2	0	0	0	0	2	0
	電気事業法	0	0	0	0	0	0	0	0
	独占禁止法	0	0	0	0	0	0	0	0
	不正競争防止法	70	82	18	0	0	25	57	0
	中小企業団体法	0	0	0	0	0	0	0	0
	計量法	0	0	0	0	0	0	0	0
金 融 ・ 保 険	公認会計士法	0	0	0	0	0	0	0	0
	中小企業等協同組合法	0	0	0	0	0	0	0	0
	出資法	72	81	13	1	0	55	26	0
	導入預金等取締法	0	0	0	0	0	0	0	0
	貸金業法	55	72	8	0	0	52	20	0

58 法令別 検挙件数及び措置別 検挙人員 (つづき)

法 令	検挙件数	検 挙 人 員						
		総 数	うち) 少年		身柄送致	書類送致(付)	少年簡易送致	
			うち) 女	うち) 女				
金 融	金融業者社債発税法	0	0	0	0	0	0	0
	銀行法	11	11	5	0	0	7	4
	相互銀行法	0	0	0	0	0	0	0
	長期信用銀行法	0	0	0	0	0	0	0
	信用金庫法	0	0	0	0	0	0	0
	保険業法	0	0	0	0	0	0	0
	無尽業法	0	0	0	0	0	0	0
	信託業法	0	0	0	0	0	0	0
	金融商品取引法	22	53	12	3	0	26	27
	商品投資事業規制法	0	0	0	0	0	0	0
保 険	犯罪収益移転防止法	3,066	2,554	869	41	20	149	2,405
	サービス法	0	0	0	0	0	0	0
	住専債権債務処理法	0	0	0	0	0	0	0
	確定拠出年金法	0	0	0	0	0	0	0
	農林中央金庫法	0	0	0	0	0	0	0
	資産の流動化に関する法律	0	0	0	0	0	0	0
	投資信託及び投資法人に関する法律	0	0	0	0	0	0	0
	休眠預金等活用法	0	0	0	0	0	0	0
	獣医師法	4	2	0	0	0	1	1
	食糧法	0	0	0	0	0	0	0
農 業	日本農林規格等に関する法律	0	0	0	0	0	0	0
	農産物検査法	0	0	0	0	0	0	0
	種苗法	15	8	2	0	0	0	8
	農業協同組合法	0	0	0	0	0	0	0
	農業委員会等法	0	0	0	0	0	0	0
	農業保険法	0	0	0	0	0	0	0
	肥料の品質の確保等に関する法律	3	2	1	0	0	0	2
	家畜商法	0	0	0	0	0	0	0
	家畜取引法	0	0	0	0	0	0	0
	家畜改良増殖法	2	1	0	0	0	0	1
林 業	家畜伝染病予防法	1	3	1	0	0	3	0
	養蜂振興法	0	0	0	0	0	0	0
	日本中央競馬会法	0	0	0	0	0	0	0
	飼料安全性確保等法	0	0	0	0	0	0	0
	森林法	101	110	14	5	0	6	104
	植物防疫法	1	5	1	0	0	4	1
	林業種苗法	0	0	0	0	0	0	0
	漁業法	190	263	27	1	0	23	240
	水産資源保護法	12	15	0	0	0	0	15
	海洋水産資源開発促進法	0	0	0	0	0	0	0
水 産	臘虎臘肭獣猟取締法	0	0	0	0	0	0	0
	漁船法	0	0	0	0	0	0	0
	漁港漁場整備法	0	0	0	0	0	0	0
	種の保存法	4	3	1	0	0	0	3

58 法令別 検挙件数及び措置別 検挙人員 (つづき)

法令	検挙件数	検 挙 人 員							
		総 数	うち) 少年		身柄 送致	書類 送致 (付)	少年 簡易 送致		
			うち) 女	うち) 女					
農 林 ・ 水 産	米トレーサビリティ法	0	0	0	0	0	0	0	
	牛トレーサビリティ法	0	0	0	0	0	0	0	
	放射性物質汚染対処特措法	0	0	0	0	0	0	0	
	地理的表示法	0	0	0	0	0	0	0	
	家畜遺伝資源不正競争防止法	0	0	0	0	0	0	0	
	鉱 業	鉱業法	1	1	0	0	0	1	0
		採石法	0	0	0	0	0	0	0
		鉱山保安法	0	0	0	0	0	0	0
		金管埋法	0	0	0	0	0	0	0
		船舶員業法	0	0	0	0	0	0	0
運	鉄道営業法	172	161	27	30	7	4	148	
	軌道法	0	0	0	0	0	0	0	
	新幹線特例法	5	5	1	1	1	1	4	
	全国新幹線鉄道整備法	0	0	0	0	0	0	0	
	旅行業法	0	0	0	0	0	0	0	
	航空法	88	81	2	0	0	0	81	
	海上運送法	0	0	0	0	0	0	0	
	港湾運送事業法	0	0	0	0	0	0	0	
	港湾法	0	0	0	0	0	0	0	
	港則法	0	0	0	0	0	0	0	
輸	航路標識法	0	0	0	0	0	0	0	
	船舶安全法	23	26	1	0	0	0	26	
	船舶法	0	0	0	0	0	0	0	
	船舶職員法	5	4	1	0	0	0	4	
	国際船舶等保安確保法	0	0	0	0	0	0	0	
	特定船舶入港特措法	0	0	0	0	0	0	0	
	道路整備特別措置法	1	0	0	0	0	0	0	
	海賊対処法	0	0	0	0	0	0	0	
	郵便法	32	22	4	4	0	6	16	
	電波法	164	162	6	0	0	1	161	
通	電気通信事業法	1	0	0	0	0	0	0	
	有線電気通信法	0	0	0	0	0	0	0	
	海底電線等損壊行為処罰法	0	0	0	0	0	0	0	
	不正アクセス禁止法	522	164	30	55	5	20	144	
	電子署名認証法	0	0	0	0	0	0	0	
	特定電子メール送信適正化法	0	0	0	0	0	0	0	
	民間事業者による信書の送達に関する法律	0	0	0	0	0	0	0	
	携帯電話不正利用防止法	22	16	2	1	0	2	14	
	海底電線保護万国連合条約罰則	0	0	0	0	0	0	0	
	電子署名等に係る地方公共団体情報システム機構の認証業務に関する法律	0	0	0	0	0	0	0	

58 法令別 検挙件数及び措置別 検挙人員 (つづき)

法令	検挙件数	検 挙 人 員						
		総 数	うち) 少年		身柄 送致	書類 送致 (付)	少年 簡易 送致	
			うち) 女	うち) 女				
防 衛 法 関 係								
秘 密 保 護 法	0	0	0	0	0	0	0	0
自 衛 隊 法	0	0	0	0	0	0	0	0
司 法 関 係								
刑 事 訴 訟 法	4	1	0	0	0	1	0	0
民 事 訴 訟 法	4	4	0	0	0	0	4	0
最 高 裁 判 所 裁 判 官 国 民 審 査 法	1	0	0	0	0	0	0	0
検 察 審 査 会 法	0	0	0	0	0	0	0	0
司 法 書 士 法	1	0	0	0	0	0	0	0
弁 護 士 法	0	0	0	0	0	0	0	0
裁 判 員 の 参 加 す る 刑 事 裁 判 に 関 す る 法 律	0	0	0	0	0	0	0	0
国 際 刑 事 裁 判 所 に 対 す る 協 力 等 に 関 す る 法 律	0	0	0	0	0	0	0	0
裁 判 外 紛 争 解 決 手 続 の 利 用 の 促 進 に 関 す る 法 律	0	0	0	0	0	0	0	0
国 際 捜 査 共 助 法	0	0	0	0	0	0	0	0
行 政 組 織 法 関 係								
地 方 自 治 法	4	4	0	0	0	0	4	0
国 家 公 務 員 法	2	2	1	0	0	0	2	0
地 方 公 務 員 法	16	16	0	0	0	4	12	0
民 事 法 関 係								
戸 籍 法	1	0	0	0	0	0	0	0
住 民 基 本 台 帳 法	5	3	2	0	0	0	3	0
会 社 法	36	48	2	0	0	6	42	0
有 限 会 社 法	0	0	0	0	0	0	0	0
破 産 法	4	5	1	0	0	4	1	0
会 社 更 生 法	0	0	0	0	0	0	0	0
民 事 再 生 法	0	0	0	0	0	0	0	0
無 体 財 産 法 関 係								
特 許 法	0	0	0	0	0	0	0	0
実 用 新 案 法	0	0	0	0	0	0	0	0
意 匠 法	0	0	0	0	0	0	0	0
商 標 法	846	291	157	4	1	80	211	0
著 作 権 法	378	141	18	1	0	30	111	0
著 作 権 等 管 理 事 業 法	0	0	0	0	0	0	0	0
チ ケ ッ ト 不 正 転 売 禁 止 法	13	13	3	0	0	4	9	0
そ の 他								
行 政 書 士 法	4	4	0	0	0	0	4	0
弁 理 士 法	0	0	0	0	0	0	0	0
統 計 法	0	0	0	0	0	0	0	0
遺 失 物 法	0	0	0	0	0	0	0	0
個 人 情 報 保 護 法	2	2	0	0	0	0	2	0
個 人 情 報 等 審 査 会 設 置 法	0	0	0	0	0	0	0	0
行 政 機 関 個 人 情 報 保 護 法	0	0	0	0	0	0	0	0
独 立 行 政 法 人 個 人 情 報 保 護 法	1	0	0	0	0	0	0	0
特 定 秘 密 の 保 護 に 関 す る 法 律	0	0	0	0	0	0	0	0
番 号 法	2	0	0	0	0	0	0	0
そ の 他 の 法 令 ・ 地 方 条 例	746	698	120	11	0	48	650	0

59 年次別 法令別 検挙件数・検挙人員（検挙件数表）

法 令		検 挙 件 数										
		2013年	2014年	2015年	2016年	2017年	2018年	2019年	2020年	2021年	2022年	
特別法犯総数（交通関係法令を除く）		73,551	73,795	74,459	73,132	72,860	74,031	73,034	72,913	71,005	67,477	
警	察 法 関 係											
刑	経済罰則整備法	0	0	0	0	0	0	0	0	0	0	
	法人ノ役員処罰ニ関スル法律	0	0	0	0	0	0	0	0	0	0	
	印紙等模造取締法	0	0	0	0	0	0	0	0	0	0	
	印紙犯罪処罰法	2	2	10	33	13	4	8	1	0	0	
	外貨偽造法	0	0	0	0	0	0	0	0	0	0	
	通貨及証券模造取締法	8	7	4	9	8	4	3	7	2	2	
	貨幣損傷等取締法	0	1	1	2	4	0	1	0	1	1	
事	紙幣類似証券取締法	0	0	0	0	0	0	0	0	0	0	
	破壊活動防止法	0	0	0	0	0	0	0	0	0	0	
	刑事特別法に定める罪	4	1	7	4	3	0	1	3	1	1	
選挙	公職選挙法	240	98	457	151	113	40	308	43	121	129	
	政治資金規正法	15	4	1	9	7	16	20	28	16	15	
小暴力	軽犯罪法	10,366	10,690	10,373	9,789	8,972	8,559	8,368	9,123	8,431	7,888	
	酩酊者規制法	271	237	196	196	156	121	135	116	92	75	
	迷惑防止条例	8,892	9,384	9,357	9,449	9,093	9,063	8,949	7,694	8,765	9,800	
	暴力団員不当行為防止法	7	5	9	9	4	5	7	10	7	5	
	ストーカー規制法	388	587	658	769	890	859	882	1,003	994	1,034	
	D V 法	106	117	102	104	82	60	76	77	75	52	
	特殊開錠用具所持禁止法	340	270	273	244	219	201	207	182	150	152	
	暴力団排除条例	1	10	10	15	12	14	23	52	39	20	
	私事性的画像被害防止法	51	53	71	50	56	68	64	83	
	
公営競技	自転車競技法	6	12	6	6	3	2	1	0	8	0	
	競馬法	2	0	2	15	1	2	5	3	2	2	
	モーターボート競走法	13	8	9	2	2	2	3	1	1	0	
	小型自動車競走法	1	0	0	0	0	0	0	0	0	0	
	スポーツ振興投票実施法	0	0	0	0	0	0	0	0	0	0	
風俗	風営適正化法	2,710	2,477	2,211	1,883	1,752	1,610	1,409	1,022	936	874	
	売春防止法	1,030	817	812	570	460	427	443	400	426	467	
質古屋物	質屋営業法	0	0	0	0	0	0	0	0	0	0	
	古物営業法	33	29	23	39	50	42	23	20	29	16	
少年福祉	児童福祉法	402	382	384	320	277	235	188	195	135	116	
	二十歳未満ノ者ノ飲酒ノ禁止ニ関スル法律	134	120	131	103	127	125	115	120	110	65	
	二十歳未満ノ者ノ喫煙ノ禁止ニ関スル法律	1,146	1,076	1,040	785	798	685	588	576	524	293	
	青少年保護育成条例	2,698	2,633	2,496	2,346	2,436	2,499	2,738	2,619	2,426	2,276	
	テレクラ営業等規制条例	0	0	0	0	0	0	0	0	0	0	
	児童買春・児童ポルノ禁止法	2,353	2,489	2,666	2,906	3,369	3,924	3,843	3,394	3,596	3,665	
銃等	出会い系サイト規制法	339	279	235	223	102	81	67	52	60	89	
	児童虐待防止法	0	0	
	銃砲刀剣類所持等取締法	4,909	4,881	5,188	5,245	5,350	5,516	5,469	5,458	5,252	5,164	
	武器等製造法	1	2	4	3	2	4	2	2	1	3	
	危険物	火薬類取締法	155	119	132	122	144	121	132	130	79	102
		高圧ガス保安法	357	214	195	178	110	111	80	69	64	59
		液化石油ガス法	1	1	0	0	1	0	0	0	1	0

59 年次別 法令別 検挙件数・検挙人員（検挙人員表）

法 令	検 挙 人 員									
	2013年	2014年	2015年	2016年	2017年	2018年	2019年	2020年	2021年	2022年
特別法犯総数（交通関係法令を除く）	65,627	65,850	65,513	62,640	62,469	62,894	61,814	61,345	58,156	55,639
警 察 法 関 係										
刑										
{ 経済罰則整備法	0	0	0	0	0	0	0	0	0	0
{ 法人ノ役員処罰ニ関スル法律	0	0	0	0	0	0	0	0	0	0
{ 印紙等模造取締法	0	0	0	0	0	0	0	0	0	0
{ 印紙犯罪処罰法	2	2	1	3	2	2	1	0	0	0
{ 外貨偽造法	0	0	0	0	0	0	0	0	0	0
{ 通貨及証券模造取締法	8	6	2	9	7	3	1	7	3	2
{ 貨幣損傷等取締法	0	1	0	1	4	0	1	0	0	1
{ 紙幣類似証券取締法	0	0	0	0	0	0	0	0	0	0
{ 破壊活動防止法	0	0	0	0	0	0	0	0	0	0
{ 刑事特別法に定める罪	4	1	6	5	3	0	1	12	4	1
選 挙										
{ 公職選挙法	346	138	886	154	130	99	621	58	183	194
{ 政治資金規正法	15	4	0	8	6	14	22	24	15	18
小 暴 力										
{ 軽犯罪法	11,015	11,381	10,907	10,136	9,197	8,658	8,344	9,193	8,455	7,820
{ 酩酊者規制法	263	235	191	193	150	117	129	111	89	66
{ 迷惑防止条例	8,407	8,761	8,609	8,604	8,161	8,054	7,763	6,291	6,702	7,526
{ 暴力団員不当行為防止法	5	4	6	5	5	4	5	9	20	5
{ ストーカー規制法	324	489	493	608	702	675	728	811	801	817
{ DV法	95	96	84	89	70	53	72	72	65	43
{ 特殊開錠用具所持禁止法	201	144	138	135	115	117	120	102	84	87
{ 暴力団排除条例	6	12	15	22	62	53	45	121	92	43
{ 私事性的画像被害防止法	39	47	43	32	33	43	44	51
公 営 競 技										
{ 自転車競技法	17	25	10	10	6	4	2	0	8	0
{ 競馬法	4	0	7	14	1	2	6	3	5	11
{ モーターボート競走法	44	39	15	4	4	4	5	3	1	0
{ 小型自動車競走法	2	0	0	0	0	0	0	0	0	0
{ スポーツ振興投票実施法	0	0	0	0	0	0	0	0	0	0
風 俗										
{ 風営適正化法	3,040	2,640	2,466	2,022	1,849	1,747	1,524	1,195	926	959
{ 売春防止法	639	535	538	443	388	390	399	396	378	366
質 古 屋 物										
{ 質屋営業法	0	0	0	0	0	0	0	0	0	0
{ 古物営業法	22	19	10	34	37	32	18	17	20	14
少 年 福 祉										
{ 児童福祉法	418	398	401	313	247	231	178	161	130	114
{ 二十歳未満ノ者ノ飲酒ノ禁止ニ関スル法律	172	150	162	119	144	147	137	137	127	78
{ 二十歳未満ノ者ノ喫煙ノ禁止ニ関スル法律	1,259	1,168	1,119	839	841	721	626	589	541	304
{ 青少年保護育成条例	2,534	2,454	2,230	2,085	2,111	2,075	2,184	2,069	1,817	1,772
{ テレクラ営業等規制条例	0	0	0	0	0	0	0	0	0	0
{ 児童買春・児童ポルノ禁止法	1,893	1,967	2,113	2,232	2,544	3,040	2,812	2,529	2,529	2,569
{ 出会い系サイト規制法	340	276	229	220	103	81	66	49	58	77
{ 児童虐待防止法	0	0
銃 等										
{ 銃砲刀剣類所持等取締法	4,084	4,053	4,420	4,496	4,580	4,785	4,818	4,819	4,521	4,552
{ 武器等製造法	1	1	3	3	2	3	1	2	0	2
危 険 物										
{ 火薬類取締法	113	76	83	85	95	87	95	102	54	66
{ 高圧ガス保安法	516	297	257	217	137	132	94	86	80	72
{ 液化石油ガス法	1	1	0	0	1	0	0	0	1	0

59 年次別 法令別 検挙件数・検挙人員（検挙件数表）（つづき）

法 令	検 挙 件 数											
	2013年	2014年	2015年	2016年	2017年	2018年	2019年	2020年	2021年	2022年		
公	安全な血液製剤の安定供給の確保等に関する法律	0	0	0	0	0	0	0	0	0	0	
	食品循環資源再生利用法	0	0	0	0	0	0	0	0	0	0	
	墓地、埋葬等に関する法律	0	3	1	2	4	2	1	3	3	4	
	廃棄物処理法	5,398	5,122	5,195	5,303	5,257	5,684	5,573	5,999	6,183	5,621	
	P C B 廃棄物特別措置法	1	7	3	1	0	0	0	0	1	2	
	ビル管理法	0	0	0	0	0	0	0	0	0	0	
	水道法	0	0	0	1	0	0	1	0	0	0	
	下水道法	0	0	2	0	0	0	1	0	1	2	
	衆	検疫法	0	0	0	0	0	0	0	0	0	0
		精神保健・精神障害者福祉法	0	0	0	1	0	0	0	1	0	0
母体保護法		0	0	0	0	0	0	0	0	0	0	
狂犬病予防法		193	197	240	276	229	235	226	197	202	186	
結核予防法		0	0	0	0	0	0	0	0	0	0	
感染症予防法		0	0	0	0	0	0	1	0	0	0	
予防接種法		0	0	0	0	0	0	0	0	0	0	
浄化槽法		0	1	0	1	0	0	1	0	1	0	
有害廃棄物等輸出入規制法		0	0	0	0	0	0	0	0	0	0	
動物愛護管理法		87	102	110	131	157	125	159	149	258	292	
衛	狩猟法	513	372	399	349	341	314	245	282	235	253	
	特定放射性廃棄物最終処分法	0	0	0	0	0	0	0	0	0	0	
	食品表示法	…	…	…	7	1	0	0	0	2	1	
	住宅宿泊事業法	…	…	…	…	…	0	0	0	0	0	
	再生医療等安全性確保法	…	…	…	…	…	…	…	…	…	0	
	生	公害罪法	0	0	1	0	0	0	0	0	0	0
		大気汚染防止法	0	1	0	4	1	0	0	0	0	0
		水質汚濁防止法	2	2	0	0	0	2	4	2	0	0
		海洋汚染防止法	0	0	0	0	1	1	0	0	0	0
		土壌汚染防止法	0	0	0	0	0	0	0	0	0	0
騒音規制法		0	2	0	0	0	0	0	0	0	1	
地下水採取規制法		0	0	0	0	0	0	0	0	0	0	
工業用水法		0	0	0	0	0	0	0	0	0	0	
悪臭防止法		0	0	0	0	0	0	0	0	0	0	
公害防止条例		0	0	0	0	0	0	0	0	0	0	
活	航空機騒音障害防止法	0	0	0	0	0	0	0	0	0	0	
	公害紛争処理法	0	0	0	0	0	0	0	0	0	0	
	特定工場公害防止法	0	0	0	0	0	0	0	0	0	0	
	振動規制法	0	0	0	0	0	0	0	0	0	0	
	フロン排出抑制法	0	0	0	0	1	0	0	0	2	3	
	土壌汚染対策法	0	0	0	0	0	1	0	12	0	0	
	環境配慮促進法	0	0	0	0	0	0	0	0	0	0	
	水銀汚染防止法	…	…	…	…	…	0	0	0	0	0	
	瀬戸内海環境保全特別措置法	0	0	0	0	0	0	0	0	0	0	
	境	自然公園法	4	3	3	3	3	0	4	1	5	7
屋外広告物法		170	161	95	63	39	45	36	37	17	20	
温泉法		0	0	0	0	0	0	0	0	0	0	
自動車リサイクル法		1	2	4	3	1	1	2	3	3	2	
外来生物法		10	16	22	33	17	13	8	18	15	11	

59 年次別 法令別 検挙件数・検挙人員（検挙人員表）（つづき）

法 令	検 挙 人 員											
	2013年	2014年	2015年	2016年	2017年	2018年	2019年	2020年	2021年	2022年		
公	安全な血液製剤の安定供給の確保等に関する法律	0	0	0	0	0	0	0	0	0	0	
	食品循環資源再生利用法	0	0	0	0	0	0	0	0	0	0	
	墓地、埋葬等に関する法律	0	2	1	3	4	3	3	3	3	6	
	廃棄物処理法	6,245	5,909	5,993	6,000	6,053	6,363	6,165	6,680	6,651	6,007	
	P C B 廃棄物特別措置法	0	7	1	2	0	0	0	0	1	2	
	ビル管理法	0	0	0	0	0	0	0	0	0	0	
	水道法	0	0	0	1	0	0	2	0	0	0	
	下水道法	0	0	2	0	0	0	0	0	0	2	
	衆	検疫法	0	0	0	0	0	0	0	0	0	0
		精神保健・精神障害者福祉法	0	0	0	1	0	0	0	2	0	0
母体保護法		0	0	0	0	0	0	0	0	0	0	
狂犬病予防法		159	155	199	229	198	203	185	167	162	137	
結核予防法		0	0	0	0	0	0	0	0	0	0	
感染症予防法		0	0	0	0	0	0	0	0	0	0	
予防接種法		0	0	0	0	0	0	0	0	0	0	
浄化槽法		0	0	0	2	0	0	2	0	2	0	
有害廃棄物等輸出入規制法		0	0	0	0	0	0	0	0	0	0	
動物愛護管理法		79	96	92	113	134	120	168	145	250	271	
衛	狩猟法	419	304	316	283	292	271	215	227	200	205	
	特定放射性廃棄物最終処分法	0	0	0	0	0	0	0	0	0	0	
	食品表示法	…	…	…	7	1	0	0	0	3	1	
	住宅宿泊事業法	…	…	…	…	…	0	0	0	0	0	
	再生医療等安全性確保法	…	…	…	…	…	…	…	…	…	0	
	生	公害罪法	0	0	32	0	0	0	0	0	0	0
		大気汚染防止法	0	1	0	5	4	0	0	0	0	0
		水質汚濁防止法	2	3	0	0	0	4	6	2	0	0
		海洋汚染防止法	0	0	0	0	1	4	0	0	0	0
		土壌汚染防止法	0	0	0	0	0	0	0	0	0	0
騒音規制法		0	2	0	0	0	0	0	0	0	1	
地下水採取規制法		0	0	0	0	0	0	0	0	0	0	
工業用水法		0	0	0	0	0	0	0	0	0	0	
悪臭防止法		0	0	0	0	0	0	0	0	0	0	
活		公害防止条例	0	0	0	0	0	0	0	0	0	0
	航空機騒音障害防止法	0	0	0	0	0	0	0	0	0	0	
	公害紛争処理法	0	0	0	0	0	0	0	0	0	0	
	特定工場公害防止法	0	0	0	0	0	0	0	0	0	0	
	振動規制法	0	0	0	0	0	0	0	0	0	0	
	フロン排出抑制法	0	0	0	0	1	0	0	0	3	4	
	土壌汚染対策法	0	0	0	0	0	1	0	17	0	0	
	環境配慮促進法	0	0	0	0	0	0	0	0	0	0	
	水銀汚染防止法	…	…	…	…	…	0	0	0	0	0	
	瀬戸内海環境保全特別措置法	0	0	0	0	0	0	0	0	0	0	
境	自然公園法	5	5	6	2	2	0	4	1	10	24	
	屋外広告物法	199	177	110	77	53	59	41	48	20	20	
	温泉法	0	0	0	0	0	0	0	0	0	0	
	自動車リサイクル法	0	2	2	6	0	1	2	3	2	0	
	外来生物法	11	13	19	23	13	12	10	16	11	12	

59 年次別 法令別 検挙件数・検挙人員（検挙件数表）（つづき）

法 令		検 挙 件 数										
		2013年	2014年	2015年	2016年	2017年	2018年	2019年	2020年	2021年	2022年	
社 会 法 関 係	勞 働	勞 働 基 準 法	85	82	83	62	68	44	33	33	23	8
		職 業 安 定 法	77	57	64	47	67	60	55	67	52	81
		家 内 勞 働 法	0	0	0	0	0	0	0	0	0	0
		勞 働 災 害 防 止 団 体 法	0	0	0	0	0	0	0	0	0	0
		勞 働 安 全 衛 生 法	1	2	0	1	1	3	0	5	3	1
		港 湾 勞 働 法	0	0	0	0	0	0	0	0	0	0
		中 小 企 業 勞 働 力 確 保 法	0	0	0	0	0	0	0	0	0	0
	社 会 保 障	勞 働 者 派 遣 事 業 法	29	32	41	25	17	19	27	20	17	9
		生 活 保 護 法	10	7	6	9	5	7	6	5	3	2
		国 民 年 金 法	0	0	0	0	0	0	0	0	0	0
		身 体 障 害 者 福 祉 法	1	2	1	0	0	0	0	0	0	0
		厚 生 年 金 保 險 法	4	0	1	0	0	0	0	0	1	2
		雇 用 保 險 法	1	6	1	0	0	2	0	1	1	2
		健 康 保 險 法	1	0	2	0	0	3	2	7	2	3
經 済 法 関 係	国 民 健 康 保 險 法	0	0	0	0	0	0	0	0	0	0	
	船 員 保 險 法	0	0	0	0	0	0	0	0	0	0	
	勞 働 者 災 害 補 償 保 險 法	0	0	0	0	0	2	0	0	0	0	
	児 童 手 当 法	0	0	0	0	0	0	0	0	1	0	
	確 定 給 付 企 業 年 金 法	0	0	0	0	0	0	0	0	0	0	
	船 員 職 業 安 定 法	0	0	0	0	0	
	物 価 統 制 令	0	0	0	0	0	0	0	0	0	0	
商 工 業	商 品 先 物 取 引 法	0	0	0	0	0	0	1	0	0	0	
	小 売 商 業 調 整 特 別 措 置 法	0	0	0	0	0	0	0	0	0	0	
	割 賦 販 売 法	3	5	8	29	7	12	34	15	8	18	
	卸 売 市 場 法	0	0	0	0	0	0	0	0	0	0	
	産 業 標 準 化 法	0	0	0	0	0	0	0	0	0	0	
	家 庭 用 品 品 質 表 示 法	0	0	0	0	0	0	0	0	0	0	
	電 気 用 品 安 全 法	0	0	0	0	0	0	0	0	0	0	
	電 気 工 事 士 法	1	2	0	0	3	2	0	1	2	3	
	特 定 商 取 引 に 関 する 法 律	297	243	250	227	230	214	230	198	166	158	
	海 外 先 物 取 引 規 制 法	0	0	0	0	0	0	0	0	0	0	
	預 託 等 取 引 契 約 法	1	0	0	0	0	0	0	0	0	0	
	熱 供 給 事 業 法	0	0	0	0	0	
	資 金 決 済 法	5	5	
	公 事 益 業	ガ ス 事 業 法	8	0	0	0	4	21	3	3	0	3
電 気 事 業 法		0	0	0	0	1	1	0	1	0	0	
經 済	独 占 禁 止 法	0	0	0	0	0	0	0	0	0	0	
	不 正 競 争 防 止 法	104	84	99	63	54	44	68	58	75	70	
	中 小 企 業 団 体 法	0	0	0	0	0	0	0	0	0	0	
	計 量 法	2	0	0	0	0	1	1	0	2	0	
金 融 ・ 保 險	公 認 会 計 士 法	0	0	0	0	0	0	0	0	0	0	
	中 小 企 業 等 協 同 組 合 法	0	0	0	0	0	0	0	0	0	0	
	出 資 法	142	134	130	129	134	124	109	109	110	72	
	導 入 預 金 等 取 締 法	0	0	0	0	0	0	0	0	0	0	
	貸 金 業 法	163	153	153	135	133	118	105	115	88	55	

59 年次別 法令別 検挙件数・検挙人員（検挙人員表）（つづき）

法 令		検 挙 人 員										
		2013年	2014年	2015年	2016年	2017年	2018年	2019年	2020年	2021年	2022年	
社 会 法 関 係	勞 働	労働基準法	104	113	104	87	90	65	51	38	34	10
		職業安定法	97	60	52	58	78	98	69	79	59	112
		家内労働法	0	0	0	0	0	0	0	0	0	0
		労働災害防止団体法	0	0	0	0	0	0	0	0	0	0
		労働安全衛生法	1	2	0	4	2	1	0	5	2	0
		港湾労働法	0	0	0	0	0	0	0	0	0	0
		中小企業労働力確保法	0	0	0	0	0	0	0	0	0	0
	社 会 保 障	労働者派遣事業法	37	39	37	32	14	25	33	27	13	12
		生活保護法	9	7	5	7	4	8	4	4	3	1
		国民年金法	0	0	0	0	0	0	0	0	0	0
		身体障害者福祉法	1	4	0	0	0	0	0	0	0	0
		厚生年金保険法	1	0	1	0	0	0	0	0	0	1
		雇用保険法	1	7	0	0	0	3	0	1	1	0
		健康保険法	1	0	2	0	0	5	2	10	2	2
經 済 法 関 係	国民健康保険法	0	0	0	0	0	0	0	0	0	0	
	船員保険法	0	0	0	0	0	0	0	0	0	0	
	労働者災害補償保険法	0	0	0	0	0	2	0	0	0	0	
	児童手当法	0	0	0	0	0	0	0	0	1	0	
	確定給付企業年金法	0	0	0	0	0	0	0	0	0	0	
	船員職業安定法	0	0	0	0	0	
	物価統制令	0	0	0	0	0	0	0	0	0	0	
商 工 業	商品先物取引法	0	0	0	0	0	0	0	0	0	0	
	小売商業調整特別措置法	0	0	0	0	0	0	0	0	0	0	
	割賦販売法	1	4	8	1	2	4	10	3	6	1	
	卸売市場法	0	0	0	0	0	0	0	0	0	0	
	産業標準化法	0	0	0	0	0	0	0	0	0	0	
	家庭用品品質表示法	0	0	0	0	0	0	0	0	0	0	
	電気用品安全法	0	0	0	0	0	0	0	0	0	0	
	電気工事士法	1	1	0	0	6	1	0	1	2	2	
	特定商取引に関する法律	320	311	246	184	221	191	212	180	137	190	
	海外先物取引規制法	0	0	0	0	0	0	0	0	0	0	
	預託等取引契約法	0	0	0	0	0	0	0	0	0	0	
	熱供給事業法	0	0	0	0	0	
	資金決済法	11	2	
	公 事 益 業	ガス事業法	1	0	0	0	3	1	2	1	0	2
電気事業法		0	0	0	0	1	0	0	0	0	0	
經 済	独占禁止法	0	0	0	0	0	0	0	0	0	0	
	不正競争防止法	83	94	115	66	71	56	63	69	77	82	
	中小企業団体系法	0	0	0	0	0	0	0	0	0	0	
	計量法	2	0	0	0	0	1	1	0	5	0	
金 融 ・ 保 險	公認会計士法	0	0	0	0	0	0	0	0	0	0	
	中小企業等協同組合法	0	0	0	0	0	0	0	0	0	0	
	出資法	166	164	107	128	122	124	116	108	122	81	
	導入預金等取締法	0	0	0	0	0	0	0	0	0	0	
貸金業法	167	147	166	127	129	99	95	101	81	72		

59 年次別 法令別 検挙件数・検挙人員（検挙件数表）（つづき）

法 令	検 挙 件 数											
	2013年	2014年	2015年	2016年	2017年	2018年	2019年	2020年	2021年	2022年		
金 融	金融業者社債発税法	0	0	0	0	0	0	0	0	0	0	
	銀行法	20	30	19	11	8	11	18	9	10	11	
	相互銀行法	0	0	0	0	0	0	0	0	0	0	
	長期信用銀行法	0	0	0	0	0	0	0	0	0	0	
	信用金庫法	0	0	1	0	0	0	0	0	0	0	
	保険業法	0	0	3	0	0	0	0	0	0	0	
	無尽業法	0	0	0	0	0	0	0	0	0	0	
	信託業法	0	0	0	0	0	0	0	0	0	0	
	金融商品取引法	12	12	20	13	13	18	11	14	13	22	
	商品投資事業規制法	0	0	0	0	0	0	0	0	0	0	
保 険	犯罪収益移転防止法	1,607	1,651	1,619	1,978	2,581	2,577	2,577	2,634	2,535	3,066	
	サ一ビスサ一法	0	1	0	0	1	0	0	0	0	0	
	住専債権債務処理法	0	0	0	0	0	0	0	0	0	0	
	確定拠出年金法	0	0	0	0	0	0	0	0	0	0	
	農林中央金庫法	0	0	0	0	0	0	0	0	0	0	
	資産の流動化に関する法律	…	…	…	…	…	0	0	0	0	0	
	投資信託及び投資法人に関する法律	…	…	…	…	…	0	0	0	0	0	
	休眠預金等活用法	…	…	…	…	…	0	0	0	0	0	
	農 林	獣医師法	0	1	1	4	1	0	0	0	3	4
		食糧法	0	0	0	0	0	0	0	0	0	0
日本農林規格等に関する法律		4	1	2	0	0	0	0	0	0	0	
農産物検査法		0	1	0	0	0	0	1	0	0	0	
種苗法		0	0	1	0	0	0	0	1	3	15	
農業協同組合法		0	0	0	0	0	0	0	0	0	0	
農業委員会等法		0	0	0	0	0	0	0	0	0	0	
農業保険法		0	0	0	0	0	0	0	0	0	0	
肥料の品質の確保等に関する法律		0	0	0	1	1	0	0	6	1	3	
家畜商法		0	0	0	0	0	0	0	0	1	0	
水 産	家畜取引法	0	0	0	0	0	0	0	0	0	0	
	家畜改良増殖法	0	0	0	0	0	0	1	1	0	2	
	家畜伝染病予防法	6	0	4	0	0	0	6	2	1	1	
	養蜂振興法	0	0	0	0	0	0	0	0	0	0	
	日本中央競馬会法	0	0	0	0	0	0	0	0	0	0	
	飼料安全性確保等法	0	0	0	0	0	0	0	0	0	0	
	森林法	79	84	80	52	63	51	73	83	98	101	
	植物防疫法	0	1	7	0	0	0	0	0	0	1	
	林業種苗法	0	0	0	0	0	0	0	0	0	0	
	漁業法	237	233	250	233	215	213	171	211	231	190	
水 産	水産資源保護法	41	44	47	48	21	33	45	47	25	12	
	海洋水産資源開発促進法	0	0	0	0	0	0	0	0	0	0	
	臘虎膾肭獸獵獲取締法	0	0	0	0	0	0	0	0	0	0	
	漁船法	0	4	1	7	4	3	4	1	0	0	
	漁港漁場整備法	1	0	0	0	0	0	2	0	0	0	
	種の保存法	17	22	32	29	139	215	149	216	49	4	

59 年次別 法令別 検挙件数・検挙人員（検挙人員表）（つづき）

法 令		検 挙 人 員										
		2013年	2014年	2015年	2016年	2017年	2018年	2019年	2020年	2021年	2022年	
金 融	金融業者社債発税法	0	0	0	0	0	0	0	0	0	0	
	銀行法	26	39	21	17	13	13	17	3	14	11	
	相互銀行法	0	0	0	0	0	0	0	0	0	0	
	長期信用銀行法	0	0	0	0	0	0	0	0	0	0	
	信用金庫法	0	0	1	0	0	0	0	0	0	0	
	保険業法	0	0	3	0	0	0	0	0	0	0	
	無尽業法	0	0	0	0	0	0	0	0	0	0	
	信託業法	0	0	0	0	0	0	0	0	0	0	
	金融商品取引法	29	43	67	21	33	26	12	32	25	53	
	商品投資事業規制法	0	0	0	0	0	0	0	0	0	0	
保 険	犯罪収益移転防止法	1,201	1,221	1,239	1,481	2,163	2,192	2,144	2,133	2,072	2,554	
	サ一ビスサ一法	0	6	0	0	1	0	0	0	0	0	
	住専債権債務処理法	0	0	0	0	0	0	0	0	0	0	
	確定拠出年金法	0	0	0	0	0	0	0	0	0	0	
	農林中央金庫法	0	0	0	0	0	0	0	0	0	0	
	資産の流動化に関する法律	…	…	…	…	…	0	0	0	0	0	
	投資信託及び投資法人に関する法律	…	…	…	…	…	0	0	0	0	0	
	休眠預金等活用法	…	…	…	…	…	0	0	0	0	0	
	農 林	獣医師法	0	3	2	6	1	0	0	0	6	2
		食糧法	0	0	0	0	0	0	0	0	0	0
日本農林規格等に関する法律		1	0	1	0	0	0	0	0	0	0	
農産物検査法		0	1	0	0	0	0	0	0	0	0	
種苗法		0	0	3	0	0	0	0	1	4	8	
農業協同組合法		0	0	0	0	0	0	0	0	0	0	
農業委員会等法		0	0	0	0	0	0	0	0	0	0	
農業保険法		0	0	0	0	0	0	0	0	0	0	
肥料の品質の確保等に関する法律		0	0	0	1	0	0	0	7	1	2	
家畜商法		0	0	0	0	0	0	0	0	1	0	
水 産	家畜取引法	0	0	0	0	0	0	0	0	0	0	
	家畜改良増殖法	0	0	0	0	0	0	0	1	0	1	
	家畜伝染病予防法	1	0	1	0	0	0	10	1	1	3	
	養蜂振興法	0	0	0	0	0	0	0	0	0	0	
	日本中央競馬会法	0	0	0	0	0	0	0	0	0	0	
	飼料安全性確保等法	0	0	0	0	0	0	0	0	0	0	
	森林法	65	74	105	64	76	66	79	97	117	110	
	植物防疫法	0	1	7	0	0	0	0	0	0	5	
	林業種苗法	0	0	0	0	0	0	0	0	0	0	
	漁業法	321	325	312	287	272	342	226	257	316	263	
水 産	水産資源保護法	41	47	60	52	26	44	52	57	35	15	
	海洋水産資源開発促進法	0	0	0	0	0	0	0	0	0	0	
	臘虎膾肭獣猟獲取締法	0	0	0	0	0	0	0	0	0	0	
	漁船法	0	3	1	6	5	3	3	2	0	0	
	漁港漁場整備法	1	0	0	0	0	0	3	0	0	0	
	種の保存法	26	41	46	51	163	222	161	236	53	3	

59 年次別 法令別 検挙件数・検挙人員（検挙件数表）（つづき）

法 令		検 挙 件 数									
		2013年	2014年	2015年	2016年	2017年	2018年	2019年	2020年	2021年	2022年
農 林 ・ 水 産	米トレーサビリティ法	0	4	0	0	0	0	1	0	0	0
	牛トレーサビリティ法	0	0	1	1	0	0	0	0	0	0
	放射性物質汚染対処特措法	2	1	1	3	2	1	0	0
	家畜遺伝資源不正競争防止法	0	0
	地理的表示法	0	0	0	0	0	0	0
鉱 業	鉱業法	0	0	0	0	0	0	0	0	0	1
	採石法	0	0	1	0	0	0	0	0	0	0
	鉱山保安法	0	0	0	0	0	0	0	0	0	0
	金管管理法	0	0	0	0	0	0	0	0	0	0
運 輸	船員法	0	0	0	0	0	0	0	0	0	0
	鉄道営業法	428	412	327	225	291	249	201	264	260	172
	軌道法	0	0	0	0	0	0	0	0	0	0
	新幹線特例法	7	6	6	6	9	7	7	2	4	5
	全国新幹線鉄道整備法	0	0	0	0	0	0	0	0	0	0
	旅行業法	4	6	2	7	0	0	3	0	2	0
	航空法	5	2	2	39	78	87	116	91	85	88
	海上運送法	0	0	0	0	0	0	0	0	0	0
	港湾運送事業法	0	0	0	0	0	0	0	0	1	0
	港湾法	0	0	2	1	0	0	0	0	0	0
	港則法	0	0	0	1	0	0	0	0	0	0
	航路標識法	0	0	0	0	2	1	2	1	0	0
	船舶安全法	25	23	40	26	33	27	32	38	27	23
	船舶法	0	0	0	0	0	0	0	0	0	0
船舶職員法	17	15	11	17	13	17	12	12	16	5	
国際船舶等保安確保法	0	0	0	0	0	0	0	0	0	0	
特定船舶入港特措法	0	0	0	0	0	0	0	0	0	0	
道路整備特別措置法	0	3	7	0	0	0	0	0	0	1	
海賊対処法	0	0	0	0	0	0	0	
通 信	郵便法	40	24	38	35	36	38	28	17	28	32
	電波法	456	392	417	342	316	282	254	199	171	164
	電気通信事業法	1	5	3	6	2	5	6	0	1	1
	有線電気通信法	0	7	0	2	0	0	0	0	0	0
	海底電線等損壊行為処罰法	0	0	0	0	0	0	0	0	0	0
	不正アクセス禁止法	980	364	373	502	648	564	816	609	429	522
	電子署名認証法	0	0	0	0	0	0	0	0	0	0
	特定電子メール送信適正化法	1	2	1	0	0	0	0	0	0	0
	民間事業者による信書の送達に関する法律	0	0	0	0	0	0	0	0	0	0
	携帯電話不正利用防止法	72	45	47	61	50	50	58	40	21	22
	海底電信線保護万国連合条約罰則	0	0	0	0	0
電子署名等に係る地方公共団体情報システム機構の認証業務に関する法律	0	0	0	0	0	

59 年次別 法令別 検挙件数・検挙人員（検挙人員表）（つづき）

法 令		検 挙 人 員										
		2013年	2014年	2015年	2016年	2017年	2018年	2019年	2020年	2021年	2022年	
農 林 ・ 水 産	米トレーサビリティ法	0	3	0	0	0	0	1	0	0	0	
	牛トレーサビリティ法	0	0	0	0	0	0	0	0	0	0	
	放射性物質汚染対処特措法	8	1	1	3	3	3	0	0	
	家畜遺伝資源不正競争防止法	0	0	
	地理的表示法	0	0	0	0	0	0	0	
	鉱 業	鉱業法	0	0	0	0	0	0	0	0	0	1
		採石法	0	0	2	0	0	0	0	0	0	0
		鉱山保安法	0	0	0	0	0	0	0	0	0	0
		金管管理法	0	0	0	0	0	0	0	0	0	0
	運	船員法	0	0	0	0	0	0	0	0	0	0
鉄道営業法		436	422	344	216	288	242	211	272	264	161	
軌道法		0	0	0	0	0	0	0	0	0	0	
新幹線特例法		6	9	6	6	8	5	7	2	4	5	
全国新幹線鉄道整備法		0	0	0	0	0	0	0	0	0	0	
旅行業法		4	6	2	14	0	0	3	0	2	0	
航空法		13	2	1	41	82	86	117	93	90	81	
海上運送法		0	0	0	0	0	0	0	0	0	0	
港湾運送事業法		0	0	0	0	0	0	0	0	2	0	
港湾法		0	0	5	1	0	0	0	0	0	0	
輸	港則法	0	0	0	0	0	0	0	0	0	0	
	航路標識法	0	0	0	0	2	1	2	0	0	0	
	船舶安全法	30	28	45	26	35	24	31	39	27	26	
	船舶法	0	0	0	0	0	0	0	0	0	0	
	船舶職員法	17	14	9	15	17	16	10	13	17	4	
	国際船舶等保安確保法	0	0	0	0	0	0	0	0	0	0	
	特定船舶入港特措法	0	0	0	0	0	0	0	0	0	0	
	道路整備特別措置法	0	5	1	0	0	0	0	0	0	0	
	海賊対処法	0	0	0	0	0	0	0	
	郵便法	32	21	23	22	11	21	16	13	16	22	
通 信	電波法	449	390	411	347	313	277	279	211	178	162	
	電気通信事業法	0	2	2	4	2	6	3	0	0	0	
	有線電気通信法	0	4	0	2	0	0	0	0	0	0	
	海底電線等損壊行為処罰法	0	0	0	0	0	0	0	0	0	0	
	不正アクセス禁止法	105	131	120	132	180	121	145	141	139	164	
	電子署名認証法	0	0	0	0	0	0	0	0	0	0	
	特定電子メール送信適正化法	0	7	1	0	0	0	0	0	0	0	
	民間事業者による信書の送達に関する法律	0	0	0	0	0	0	0	0	0	0	
	携帯電話不正利用防止法	43	51	50	48	43	44	41	32	13	16	
	海底電信線保護万国連合条約罰則	0	0	0	0	0	
電子署名等に係る地方公共団体情報システム機構の認証業務に関する法律	0	0	0	0	0		

59 年次別 法令別 検挙件数・検挙人員（検挙件数表）（つづき）

法 令	検 挙 件 数									
	2013年	2014年	2015年	2016年	2017年	2018年	2019年	2020年	2021年	2022年
防 衛 法 関 係										
秘 密 保 護 法	0	0	0	0	0	0	0	0	0	0
自 衛 隊 法	0	0	0	1	0	0	0	0	0	0
司 法 関 係										
刑 事 訴 訟 法	0	0	2	1	2	2	1	0	1	4
民 事 訴 訟 法	0	0	0	0	0	0	0	0	4	4
最 高 裁 判 所 裁 判 官 国 民 審 査 法	0	0	1	0	0	0	0	0	0	1
検 察 審 査 会 法	0	0	0	0	0	0	0	0	0	0
司 法 書 士 法	4	5	2	4	4	3	3	2	1	1
弁 護 士 法	8	8	5	4	5	7	10	9	5	0
裁 判 員 の 参 加 す る 刑 事 裁 判 に 関 す る 法 律	0	0	0	0	0	0
国 際 刑 事 裁 判 所 に 対 す る 協 力 等 に 関 す る 法 律	0	0	0	0	0	0	0	0	0	0
裁 判 外 紛 争 解 決 手 続 の 利 用 の 促 進 に 関 す る 法 律	0	0	0	0	0	0	0	0	0	0
国 際 捜 査 共 助 法	0	0	0	0	0	0	0	0	0	0
行 政 組 織 法 関 係										
地 方 自 治 法	2	3	1	0	3	5	0	0	2	4
国 家 公 務 員 法	6	0	4	4	0	0	1	0	1	2
地 方 公 務 員 法	17	7	9	11	18	9	9	11	25	16
民 事 法 関 係										
戸 籍 法	0	0	1	2	4	4	2	1	4	1
住 民 基 本 台 帳 法	2	3	3	3	6	2	5	7	9	5
会 社 法	15	25	18	18	30	16	22	21	14	36
有 限 会 社 法	0	0	0	0	0	0	0	0	0	0
破 産 法	3	8	7	10	4	6	6	3	4	4
会 社 更 生 法	0	0	0	0	0	0	0	0	0	0
民 事 再 生 法	0	2	0	0	0
無 体 財 産 法 関 係										
特 許 法	1	0	0	1	0	0	1	1	1	0
実 用 新 案 法	0	0	0	0	0	0	0	0	0	0
意 匠 法	0	1	0	1	2	0	0	0	0	0
商 標 法	565	705	648	626	648	721	751	758	934	846
著 作 権 法	829	917	654	631	451	774	531	417	368	378
著 作 権 等 管 理 事 業 法	0	0	0	0	0	0	0	0	0	0
チ ャ ッ ト 不 正 転 売 禁 止 法	6	10	13
そ の 他										
行 政 書 士 法	6	2	4	3	6	10	14	2	6	4
弁 理 士 法	1	1	0	1	0	0	0	0	0	0
統 計 法	1	0	0	0	0	0	0	1	0	0
遺 失 物 法	0	0	0	0	0	0	0	0	0	0
個 人 情 報 保 護 法	0	1	4	0	1	2	1	3	3	2
個 人 情 報 等 審 査 会 設 置 法	0	0	0	0	0	0	0	0	0	0
行 政 機 関 個 人 情 報 保 護 法	0	0	0	0	1	1	0	1	0	0
独 立 行 政 法 人 個 人 情 報 保 護 法	0	0	1	1	0	0	0	0	0	1
特 定 秘 密 の 保 護 に 関 す る 法 律	0	0	0	0	0	0	0	0
番 号 法	2	3	1	0	0	2	2
そ の 他 の 法 令 ・ 地 方 条 例	815	681	737	742	676	574	549	516	708	746

59 年次別 法令別 検挙件数・検挙人員（検挙人員表）（つづき）

法 令	検 挙 人 員									
	2013年	2014年	2015年	2016年	2017年	2018年	2019年	2020年	2021年	2022年
防 衛 法 関 係										
秘 密 保 護 法	0	0	0	0	0	0	0	0	0	0
自 衛 隊 法	0	0	0	7	0	0	0	0	0	0
司 法 関 係										
刑 事 訴 訟 法	0	0	1	1	3	1	1	0	0	1
民 事 訴 訟 法	0	0	0	0	0	0	0	0	4	4
最 高 裁 判 所 裁 判 官 国 民 審 査 法	0	0	0	0	0	0	0	0	0	0
検 察 審 査 会 法	0	0	0	0	0	0	0	0	0	0
司 法 書 士 法	4	6	3	3	1	3	3	5	1	0
弁 護 士 法	15	17	9	3	8	5	8	5	4	0
裁 判 員 の 参 加 す る 刑 事 裁 判 に 関 す る 法 律	0	0	0	0	0	0
国 際 刑 事 裁 判 所 に 対 す る 協 力 等 に 関 す る 法 律	0	0	0	0	0	0	0	0	0	0
裁 判 外 紛 争 解 決 手 続 の 利 用 の 促 進 に 関 す る 法 律	0	0	0	0	0	0	0	0	0	0
国 際 捜 査 共 助 法	0	0	0	0	0	0	0	0	0	0
行 政 組 織 法 関 係										
地 方 自 治 法	2	4	1	0	3	7	0	0	14	4
国 家 公 務 員 法	4	2	4	5	0	0	1	0	2	2
地 方 公 務 員 法	6	9	10	9	13	8	5	11	25	16
民 事 法 関 係										
戸 籍 法	1	0	1	1	2	3	1	1	2	0
住 民 基 本 台 帳 法	0	3	3	0	1	0	2	2	0	3
会 社 法	22	30	20	23	31	18	29	20	18	48
有 限 会 社 法	0	0	0	0	0	0	0	0	0	0
破 産 法	5	11	8	9	4	5	6	2	7	5
会 社 更 生 法	0	0	0	0	0	0	0	0	0	0
民 事 再 生 法	0	4	0	0	0
無 体 財 産 法 関 係										
特 許 法	2	0	0	2	0	0	1	1	3	0
実 用 新 案 法	0	0	0	0	0	0	0	0	0	0
意 匠 法	0	2	0	3	2	0	0	0	0	0
商 標 法	346	383	453	381	375	364	378	326	304	291
著 作 権 法	279	350	290	267	207	205	161	123	149	141
著 作 権 等 管 理 事 業 法	0	0	0	0	0	0	0	0	0	0
チ ャ ー ト 不 正 転 売 禁 止 法	7	10	13
そ の 他										
行 政 書 士 法	5	2	4	5	5	9	12	2	7	4
弁 理 士 法	1	1	0	1	0	0	0	0	0	0
統 計 法	6	0	0	0	0	0	0	1	0	0
遺 失 物 法	0	0	0	0	0	0	0	0	0	0
個 人 情 報 保 護 法	0	1	1	0	1	4	1	2	2	2
個 人 情 報 等 審 査 会 設 置 法	0	0	0	0	0	0	0	0	0	0
行 政 機 関 個 人 情 報 保 護 法	0	0	0	0	0	1	0	0	0	0
独 立 行 政 法 人 個 人 情 報 保 護 法	0	0	1	1	0	0	0	0	0	0
特 定 秘 密 の 保 護 に 関 す る 法 律	0	0	0	0	0	0	0	0
番 号 法	2	1	0	0	0	0	0
そ の 他 の 法 令 ・ 地 方 条 例	785	649	711	714	637	527	507	497	628	698

60 法令別 身柄措置別

法令	身柄措置 送致	総数	現行犯逮捕						緊 計	
			計	身柄付送致		書類送致(付)		少年 簡易送		微罪処分
				うち) 簡易書式	うち) 簡易書式	うち) 簡易書式	うち) 簡易書式			
特別法犯総数		55,639	7,431	6,604	9	827	26	0	0	1,968
公職選挙法		194	6	6	0	0	0	0	0	1
外国人登録法		0	0	0	0	0	0	0	0	0
入管法		3,129	1,960	1,783	2	177	1	0	0	10
軽犯罪法		7,820	26	10	1	16	4	0	0	0
競馬法		11	0	0	0	0	0	0	0	0
風営適正化法		959	175	148	0	27	0	0	0	0
売春防止法		366	68	66	0	2	0	0	0	1
児童福祉法		114	1	0	0	1	0	0	0	1
青少年保護育成条例		1,772	2	1	0	1	0	0	0	0
出資法		81	0	0	0	0	0	0	0	1
貸金業法		72	0	0	0	0	0	0	0	0
宅地建物取引業法		18	0	0	0	0	0	0	0	0
関税法		28	3	3	0	0	0	0	0	2
外為法		4	0	0	0	0	0	0	0	0
著作権法		141	13	7	0	6	0	0	0	0
商標法		291	17	16	0	1	0	0	0	0
不正競争防止法		82	0	0	0	0	0	0	0	0
銃刀法		4,552	778	573	2	205	14	0	0	2
火薬類取締法		66	0	0	0	0	0	0	0	0
麻薬等取締法		647	70	65	0	5	0	0	0	96
あへん法		3	0	0	0	0	0	0	0	0
大麻取締法		5,184	953	924	1	29	0	0	0	197
覚醒剤取締法		5,944	1,125	1,103	0	22	0	0	0	1,648
医薬品医療機器等法		179	4	4	0	0	0	0	0	1
毒物及び劇物取締法		127	11	10	0	1	0	0	0	0
廃棄物処理法		6,007	28	13	0	15	0	0	0	0
労働基準法		10	0	0	0	0	0	0	0	0

注1 特別法犯総数には、交通関係法令を含まない。

2 上記法令は、主要違反法令を列記してあるので、個々の数字の合計は総計に一致しない。

送 致 別 検 挙 人 員

急 速 捕		通 常 速 捕			身 柄 不 拘 束				身柄措置	
身柄付送致	書類送致(付)	計	身柄付送致	書類送致(付)	計	書類送致(付)		少年簡易送致	微罪処分	送致
						うち	簡易書式			
法令										
1,951	17	9,891	9,490	401	36,349	35,955	8,074	385	9	特 別 法 犯 総 数
1	0	10	10	0	177	177	1	0	0	公 職 選 挙 法
0	0	0	0	0	0	0	0	0	0	外 国 人 登 録 法
9	1	705	674	31	454	454	1	0	0	入 管 法
0	0	17	12	5	7,777	7,450	5,875	327	0	軽 犯 罪 法
0	0	0	0	0	11	11	0	0	0	競 馬 法
0	0	373	357	16	411	411	1	0	0	風 営 適 正 化 法
1	0	79	74	5	218	217	18	1	0	売 春 防 止 法
1	0	79	73	6	33	33	0	0	0	児 童 福 祉 法
0	0	345	317	28	1,425	1,398	4	27	0	青 少 年 保 護 育 成 条 例
1	0	54	54	0	26	26	0	0	0	出 資 法
0	0	52	52	0	20	20	0	0	0	貸 金 業 法
0	0	3	3	0	15	15	0	0	0	宅 地 建 物 取 引 業 法
2	0	12	12	0	11	11	0	0	0	関 税 法
0	0	3	3	0	1	1	0	0	0	外 為 法
0	0	26	23	3	102	102	0	0	0	著 作 権 法
0	0	64	64	0	210	210	1	0	0	商 標 法
0	0	25	25	0	57	57	0	0	0	不 正 競 争 防 止 法
2	0	149	137	12	3,623	3,609	1,675	14	0	銃 刀 法
0	0	3	2	1	63	63	0	0	0	火 薬 類 取 締 法
93	3	347	341	6	134	134	1	0	0	麻 薬 等 取 締 法
0	0	0	0	0	3	3	0	0	0	あ へ ん 法
191	6	1,988	1,945	43	2,046	2,046	11	0	0	大 麻 取 締 法
1,642	6	2,530	2,500	30	641	641	4	0	0	覚 醒 剤 取 締 法
1	0	57	55	2	117	117	0	0	0	医 薬 品 医 療 機 器 等 法
0	0	32	31	1	84	84	1	0	0	毒 物 及 び 劇 物 取 締 法
0	0	159	151	8	5,820	5,819	43	1	0	廃 棄 物 処 理 法
0	0	2	2	0	8	8	0	0	0	労 働 基 準 法

3 「身柄不拘束」とは、終始身柄を拘束しなかったものをいう。

都道府県	総数 注1)		外国人登録法		出入国管理及び 難民認定法		軽犯罪法		自転車競技法	
	件数	人員	件数	人員	件数	人員	件数	人員	件数	人員
全国総数	67,477	55,639	0	0	4,201	3,129	7,888	7,820	0	0
北海道	2,380	2,037	0	0	8	6	93	99	0	0
札幌	1,470	1,246	0	0	2	1	56	65	0	0
函館	218	167	0	0	0	0	13	10	0	0
旭川	271	233	0	0	4	5	10	10	0	0
釧路	290	253	0	0	2	0	11	11	0	0
北見	131	138	0	0	0	0	3	3	0	0
東北	2,741	2,188	0	0	77	51	231	225	0	0
青森	409	337	0	0	12	9	46	43	0	0
岩手	304	281	0	0	11	10	14	14	0	0
宮城	940	705	0	0	28	20	65	63	0	0
秋田	283	233	0	0	5	2	34	35	0	0
山形	263	201	0	0	6	2	20	20	0	0
福島	542	431	0	0	15	8	52	50	0	0
関東	11,692	9,851	0	0	1,175	912	1,751	1,733	0	0
東京	18,516	15,003	0	0	1,801	1,299	2,318	2,283	0	0
茨城	1,311	1,028	0	0	282	209	119	116	0	0
栃木	889	697	0	0	138	110	66	60	0	0
群馬	870	652	0	0	198	129	68	64	0	0
埼玉	3,867	3,067	0	0	404	263	821	790	0	0
千葉	2,915	2,623	0	0	332	225	212	212	0	0
神奈川	5,200	4,013	0	0	307	251	634	657	0	0
新潟	990	741	0	0	21	18	109	100	0	0
山梨	332	259	0	0	15	12	57	55	0	0
長野	623	558	0	0	43	34	61	42	0	0
静岡	1,519	1,365	0	0	61	48	171	187	0	0
中部	7,620	6,368	0	0	581	395	1,045	1,048	0	0
富山	680	580	0	0	27	24	150	140	0	0
石川	539	417	0	0	9	4	64	63	0	0
福井	298	256	0	0	13	14	13	10	0	0
岐阜	899	762	0	0	77	56	62	66	0	0
愛知	4,633	3,955	0	0	419	272	738	752	0	0
三重	571	398	0	0	36	25	18	17	0	0
近畿	12,575	10,435	0	0	378	321	1,004	980	0	0
滋賀	605	456	0	0	12	9	29	29	0	0
京都	1,739	1,390	0	0	26	19	164	153	0	0
大阪	5,173	4,528	0	0	221	194	203	206	0	0
兵庫	3,755	3,075	0	0	96	79	488	479	0	0
奈良	736	543	0	0	15	13	90	86	0	0
和歌山	567	443	0	0	8	7	30	27	0	0
中国	4,011	3,364	0	0	47	32	681	700	0	0
鳥取	242	187	0	0	9	4	13	12	0	0
島根	377	247	0	0	0	0	30	29	0	0
岡山	1,128	991	0	0	11	6	132	140	0	0
広島	1,638	1,429	0	0	24	19	445	462	0	0
山口	626	510	0	0	3	3	61	57	0	0
四国	1,734	1,404	0	0	17	9	147	144	0	0
徳島	269	169	0	0	3	3	14	13	0	0
香川	697	513	0	0	7	3	72	71	0	0
愛媛	452	458	0	0	2	0	39	40	0	0
高知	316	264	0	0	5	3	22	20	0	0
九州	6,208	4,989	0	0	117	104	618	608	0	0
福岡	2,789	2,201	0	0	62	55	348	337	0	0
佐賀	345	306	0	0	6	7	35	30	0	0
長崎	325	272	0	0	10	9	25	26	0	0
熊本	667	529	0	0	17	14	55	52	0	0
大分	442	398	0	0	8	9	30	31	0	0
宮崎	390	314	0	0	6	3	36	38	0	0
鹿児島	486	410	0	0	3	2	72	72	0	0
沖縄	764	559	0	0	5	5	17	22	0	0

注1 交通関係法令の各違反は、含まれていない。

件 数 及 び 検 挙 人 員

競馬法		モーターボート競走法		小型自動車競走法		風営適正化法 注2)		売春防止法		都道府県
件数	人員	件数	人員	件数	人員	件数	人員	件数	人員	
2	11	0	0	0	0	874	959	467	366	全国総数
1	1	0	0	0	0	50	35	65	63	北海道
0	0	0	0	0	0	47	29	50	49	札幌
0	0	0	0	0	0	0	0	7	6	函館
0	0	0	0	0	0	2	4	2	2	旭川
1	1	0	0	0	0	1	2	4	4	釧路
0	0	0	0	0	0	0	0	2	2	北見
0	0	0	0	0	0	25	27	12	13	北海道
0	0	0	0	0	0	3	4	1	2	青森
0	0	0	0	0	0	4	4	0	0	岩手
0	0	0	0	0	0	10	9	9	9	宮城
0	0	0	0	0	0	3	1	0	0	秋田
0	0	0	0	0	0	2	5	1	1	山形
0	0	0	0	0	0	3	4	1	1	福島
0	0	0	0	0	0	124	168	98	98	関東
0	0	0	0	0	0	366	296	122	80	関東
0	0	0	0	0	0	12	7	26	14	茨城
0	0	0	0	0	0	4	6	3	2	栃木
0	0	0	0	0	0	2	8	11	3	群馬
0	0	0	0	0	0	26	35	5	4	埼玉
0	0	0	0	0	0	27	49	16	16	埼玉
0	0	0	0	0	0	260	119	57	41	千代田
0	0	0	0	0	0	6	19	0	0	神奈川
0	0	0	0	0	0	1	5	0	0	新潟
0	0	0	0	0	0	14	25	3	0	山梨
0	0	0	0	0	0	14	23	1	0	長野
0	0	0	0	0	0	101	77	110	71	中部
0	0	0	0	0	0	7	7	3	3	富山
0	0	0	0	0	0	1	1	3	1	石川
0	0	0	0	0	0	3	1	1	1	福井
0	0	0	0	0	0	26	13	1	0	岐阜
0	0	0	0	0	0	60	49	102	66	愛知
0	0	0	0	0	0	4	6	0	0	三重
1	10	0	0	0	0	92	198	42	24	近畿
0	0	0	0	0	0	4	6	0	0	滋賀
0	0	0	0	0	0	16	22	4	3	京都
1	10	0	0	0	0	50	141	7	6	大阪
0	0	0	0	0	0	21	28	31	15	兵庫
0	0	0	0	0	0	0	0	0	0	奈良
0	0	0	0	0	0	1	1	0	0	和歌山
0	0	0	0	0	0	22	27	6	3	中国
0	0	0	0	0	0	0	0	0	0	鳥取
0	0	0	0	0	0	5	1	0	0	島根
0	0	0	0	0	0	8	16	2	0	岡山
0	0	0	0	0	0	7	10	3	2	広島
0	0	0	0	0	0	2	0	1	1	山口
0	0	0	0	0	0	22	26	1	1	四国
0	0	0	0	0	0	3	1	0	0	徳島
0	0	0	0	0	0	1	3	0	0	香川
0	0	0	0	0	0	8	14	1	1	愛媛
0	0	0	0	0	0	10	8	0	0	高知
0	0	0	0	0	0	72	105	11	13	九州
0	0	0	0	0	0	42	78	2	6	福岡
0	0	0	0	0	0	0	0	0	0	佐賀
0	0	0	0	0	0	2	2	0	0	長崎
0	0	0	0	0	0	7	8	1	2	熊本
0	0	0	0	0	0	5	5	0	0	大分
0	0	0	0	0	0	0	0	0	0	宮崎
0	0	0	0	0	0	1	1	0	0	鹿児島
0	0	0	0	0	0	15	11	8	5	沖縄

2 「風営適正化法」とは、風俗営業等の規制及び業務の適正化等に関する法律をいう。

都道府県	児童福祉法		青少年 保護育成条例		銃刀法 注3)		火薬類取締法		麻薬等取締法 注4)	
	件数	人員	件数	人員	件数	人員	件数	人員	件数	人員
全国総数	116	114	2,276	1,772	5,164	4,552	102	66	1,063	647
北海道	1	2	111	91	166	147	9	7	16	14
札幌	0	0	67	53	100	90	7	5	8	7
函館	1	2	10	9	8	7	0	0	0	0
旭川	0	0	10	9	14	10	1	1	4	4
釧路	0	0	15	12	30	27	1	1	4	3
北見	0	0	9	8	14	13	0	0	0	0
東北	4	3	138	112	208	189	8	5	25	17
青森	1	1	17	12	22	24	2	2	2	1
岩手	0	0	24	21	26	24	1	1	0	2
宮城	0	0	33	24	80	75	2	0	9	7
秋田	0	0	11	11	28	23	1	1	2	1
山形	1	1	11	8	23	19	1	0	4	1
福島	2	1	42	36	29	24	1	1	8	5
関東	21	23	186	141	1,290	1,183	13	6	394	232
茨城	38	42	675	551	1,240	1,040	30	23	242	142
栃木	1	2	64	53	70	59	3	3	9	5
群馬	4	2	35	33	58	48	2	2	2	0
馬場	0	0	30	27	61	55	3	1	6	4
埼玉	10	4	176	121	322	291	4	5	38	15
千葉	2	2	90	84	288	270	4	3	45	28
神奈川	13	27	181	150	251	166	3	0	95	56
新潟	0	0	46	36	53	40	1	1	9	8
山梨	0	0	11	7	24	23	0	0	1	0
長野	4	1	1	1	32	25	5	5	12	10
静岡	4	4	41	39	81	63	5	3	25	16
中部	12	11	311	260	466	418	11	8	101	80
富山	0	0	45	42	75	72	0	0	0	0
石川	1	1	24	20	65	61	2	1	3	1
福井	1	1	4	1	15	13	1	1	4	5
岐阜	1	1	31	30	47	43	0	0	6	4
愛知	9	8	184	154	233	206	8	6	74	65
三重	0	0	23	13	31	23	0	0	14	5
近畿	27	23	283	234	849	766	15	8	190	97
滋賀	0	0	22	19	27	23	2	1	16	1
京都	9	8	46	46	119	110	3	1	6	4
大阪	14	10	99	82	251	226	6	4	115	63
兵庫	4	5	72	52	378	341	4	2	38	23
奈良	0	0	15	11	54	47	0	0	8	3
和歌山	0	0	29	24	20	19	0	0	7	3
中国	1	1	168	115	319	277	6	4	27	17
鳥取	0	0	10	4	16	15	0	0	0	0
島根	0	0	8	5	23	20	1	0	0	0
岡山	0	0	66	57	97	88	4	3	8	6
広島	1	1	74	41	135	109	1	1	15	7
山口	0	0	10	8	48	45	0	0	4	4
四国	2	1	78	55	167	141	4	3	8	7
徳島	1	0	9	6	18	17	0	0	1	1
香川	1	1	19	10	80	66	1	1	1	3
愛媛	0	0	14	11	45	40	2	2	1	1
高知	0	0	36	28	24	18	1	0	5	2
九州	10	8	326	213	459	391	6	2	60	41
福岡	6	4	111	65	237	202	2	0	18	10
佐賀	0	0	19	19	32	26	1	1	1	1
長崎	0	0	17	15	19	18	1	1	5	3
熊本	3	3	33	28	42	33	0	0	1	0
大分	0	0	38	33	23	20	1	0	9	4
宮崎	0	0	8	7	25	23	0	0	2	2
鹿児島	1	1	22	16	36	30	0	0	2	3
沖縄	0	0	78	30	45	39	1	0	22	18

3 「銃刀法」とは、銃砲刀剣類所持等取締法をいう。

4 「麻薬等取締法」とは、麻薬及び向精神薬取締法をいう。

件数及び検挙人員（つづき）

あへん法		大麻取締法		覚醒剤取締法		毒物及び劇物取締法		廃棄物処理法 注5)		都道府県
件数	人員	件数	人員	件数	人員	件数	人員	件数	人員	
3	3	6,493	5,184	8,532	5,944	165	127	5,621	6,007	全国総数
0	0	289	241	307	221	1	1	341	359	北海道
0	0	196	167	202	148	1	1	142	168	北海道
0	0	26	21	40	28	0	0	29	30	札幌
0	0	27	19	32	20	0	0	74	71	函館
0	0	26	22	30	23	0	0	61	55	旭川
0	0	14	12	3	2	0	0	35	35	釧路
0	0	214	154	220	159	7	6	348	375	北見
0	0	31	26	45	29	2	2	55	57	東北
0	0	31	19	12	12	0	0	46	59	青森
0	0	59	47	83	63	4	4	119	112	岩手
0	0	13	8	4	3	0	0	51	60	宮城
0	0	31	25	13	7	0	0	31	32	秋田
0	0	49	29	63	45	1	0	46	55	山形
0	0	1,036	747	1,453	995	5	6	222	258	福島
0	0	1,520	1,224	2,172	1,502	26	26	1,570	1,686	関東
0	0	103	71	160	99	5	4	119	127	茨城
0	0	61	41	158	107	0	0	147	151	栃木
0	0	97	90	118	79	1	1	33	37	群馬
0	0	168	120	408	257	4	4	344	333	埼玉
0	0	250	201	439	357	4	5	235	273	千葉
0	0	521	459	535	365	7	7	185	196	神奈川
0	0	53	37	66	36	0	0	138	145	新潟
0	0	34	29	31	20	1	1	34	34	新潟
0	0	31	20	48	33	0	0	160	184	長野
0	0	202	156	209	149	4	4	175	206	静岡
0	0	648	529	1,002	718	27	16	548	605	中部
0	0	31	24	38	32	0	0	129	131	富山
0	0	38	32	56	37	0	0	48	53	石川
0	0	33	27	47	39	2	1	44	54	福井
0	0	68	49	82	59	2	1	138	152	岐阜
0	0	430	375	686	506	19	12	145	160	愛知
0	0	48	22	93	45	4	2	44	55	三重
2	2	1,531	1,205	2,095	1,404	48	40	1,445	1,465	近畿
0	0	68	37	83	49	4	4	91	100	滋賀
0	0	209	158	205	141	6	3	262	300	京都
2	2	685	559	1,187	819	26	20	299	342	大阪
0	0	384	315	418	265	8	9	629	539	兵庫
0	0	101	70	103	65	3	3	76	93	奈良
0	0	84	66	99	65	1	1	88	91	和歌山
0	0	244	179	329	232	7	4	523	560	中国
0	0	12	6	30	25	0	0	43	49	鳥取
0	0	10	7	20	9	0	0	100	97	島根
0	0	113	93	109	76	1	1	136	152	岡山
0	0	86	57	114	82	2	0	155	166	広島
0	0	23	16	56	40	4	3	89	96	山口
0	0	178	163	140	110	6	2	228	257	四国
0	0	27	22	17	11	2	0	24	25	徳島
0	0	64	52	46	31	0	0	128	132	香川
0	0	56	63	54	48	3	2	41	57	愛媛
0	0	31	26	23	20	1	0	35	43	高知
1	1	833	742	814	603	38	26	396	442	九州
0	0	351	333	525	401	22	15	62	67	福岡
0	0	40	38	19	14	2	2	61	67	佐賀
0	0	29	22	17	10	1	0	24	28	長崎
0	0	72	46	84	58	0	0	49	62	熊本
1	1	66	51	42	35	0	0	29	36	大分
0	0	58	46	57	42	4	2	45	48	宮崎
0	0	43	33	28	22	0	0	67	80	鹿児島
0	0	174	173	42	21	9	7	59	54	沖縄

5 「廃棄物処理法」とは、廃棄物の処理及び清掃に関する法律をいう。

62 各種選挙違反の適条別

違反態様	総数		衆議院議員選挙				参議院議員選挙				統一地方選挙	
			総選挙		再・補欠選挙		通常選挙		再・補欠選挙			
	件数	人員	件数	人員	件数	人員	件数	人員	件数	人員	件数	人員
総数	129	194	27	66	0	0	54	53	0	2	11	25
買収、利害誘導	15	51	4	20	0	0	6	7	0	0	3	14
新聞紙・雑誌の不法利用	0	0	0	0	0	0	0	0	0	0	0	0
おとり	0	0	0	0	0	0	0	0	0	0	0	0
選挙の自由妨害	32	26	5	7	0	0	20	11	0	2	2	1
職権濫用による選挙の自由妨害	0	0	0	0	0	0	0	0	0	0	0	0
投票の秘密侵害、投票干渉	11	12	1	1	0	0	9	10	0	0	0	0
選挙事務関係者、施設等に対する暴行・騒擾	0	0	0	0	0	0	0	0	0	0	0	0
凶器携帯	0	0	0	0	0	0	0	0	0	0	0	0
選挙犯罪の煽動	0	0	0	0	0	0	0	0	0	0	0	0
虚偽事項の公表	5	3	0	0	0	0	0	0	0	0	1	0
氏名等の虚偽表示	0	0	0	0	0	0	0	0	0	0	0	0
詐偽登録、虚偽宣言等、詐偽投票、投票の偽造・増減、代理投票における記載義務違反	14	21	3	5	0	0	8	12	0	0	0	0
戸別訪問	1	0	0	0	0	0	1	0	0	0	0	0
運動期間の違反	4	6	1	4	0	0	1	2	0	0	0	0
教育者の地位利用の選挙運動	0	0	0	0	0	0	0	0	0	0	0	0
年齢満18歳未満の者の選挙運動	0	0	0	0	0	0	0	0	0	0	0	0
選挙権、被選挙権を有しない者の選挙運動	0	0	0	0	0	0	0	0	0	0	0	0
公務員等の選挙運動等の制限違反	15	21	12	18	0	0	2	2	0	0	0	0
選挙事務関係者・特定公務員の選挙運動	1	8	0	7	0	0	1	1	0	0	0	0
氣勢を張る行為	0	0	0	0	0	0	0	0	0	0	0	0
選挙事務所、休憩所等に関する制限違反	0	0	0	0	0	0	0	0	0	0	0	0
飲食物の提供	0	0	0	0	0	0	0	0	0	0	0	0
自動車・船舶・拡声機に関する制限違反	0	0	0	0	0	0	0	0	0	0	0	0
文書図画に関する制限違反	13	23	1	2	0	0	5	7	0	0	3	8
新聞紙・雑誌の制限違反	0	0	0	0	0	0	0	0	0	0	0	0
政見放送、選挙公報の不法利用	0	0	0	0	0	0	0	0	0	0	0	0
選挙放送等の制限違反	0	0	0	0	0	0	0	0	0	0	0	0
演説に関する制限違反	0	0	0	0	0	0	0	0	0	0	0	0
選挙期日後の挨拶行為	3	4	0	0	0	0	0	0	0	0	1	1
選挙運動に関する収入・支出の規制違反	1	1	0	0	0	0	0	0	0	0	0	0
選挙費用の法定額違反	0	0	0	0	0	0	0	0	0	0	0	0
寄附に関する制限違反	11	11	0	0	0	0	0	0	0	0	1	1
推薦団体の選挙運動の規制違反	0	0	0	0	0	0	0	0	0	0	0	0
政党その他の政治活動を行う団体の政治活動の規制違反	0	0	0	0	0	0	0	0	0	0	0	0
その他の違反	3	7	0	2	0	0	1	1	0	0	0	0

63 軽犯罪法違反 違反態様別 検挙件数及び検挙人員

違反態様	検挙件数	検 挙 人 員				
		総数	20歳未満		20歳以上	
			うち) 女	うち) 女	うち) 女	
総 数	7,888	7,820	830	60	6,990	445
第1号(潜 伏 の 罪)	8	7	0	0	7	0
第2号(凶 器 携 帯 の 罪)	3,288	3,102	130	1	2,972	37
第3号(侵 入 具 携 帯 の 罪)	82	68	0	0	68	0
第4号(浮 浪 の 罪)	3	3	0	0	3	0
第5号(粗 野 ・ 乱 暴 の 罪)	19	19	1	0	18	0
第6号(消 燈 の 罪)	2	2	0	0	2	0
第7号(水 路 交 通 妨 害 の 罪)	1	1	0	0	1	0
第8号(変 事 非 協 力 の 罪)	0	0	0	0	0	0
第9号(火 気 乱 用 の 罪)	914	957	117	6	840	135
第10号(爆 発 物 使 用 等 の 罪)	18	16	4	1	12	0
第11号(危 険 物 投 注 等 の 罪)	93	96	21	1	75	15
第12号(危 険 動 物 解 放 等 の 罪)	2	2	0	0	2	1
第13号(行 列 割 込 み 等 の 罪)	0	0	0	0	0	0
第14号(静 穏 妨 害 の 罪)	4	4	0	0	4	2
第15号(称 号 詐 称 、 標 章 等 窃 用 の 罪)	13	13	0	0	13	2
第16号(虚 構 申 告 の 罪)	296	286	61	4	225	51
第17号(氏 名 等 不 実 申 告 の 罪)	0	0	0	0	0	0
第18号(要 扶 助 者 ・ 死 体 等 不 申 告 の 罪)	0	0	0	0	0	0
第19号(変 死 現 場 変 更 の 罪)	2	3	0	0	3	3
第20号(身 体 露 出 の 罪)	165	159	7	0	152	6
第22号(こ じ き の 罪)	23	18	0	0	18	8
第23号(窃 視 の 罪)	178	135	16	0	119	1
第24号(儀 式 妨 害 の 罪)	0	0	0	0	0	0
第25号(水 路 流 通 妨 害 の 罪)	1	1	0	0	1	0
第26号(排 せ つ 等 の 罪)	496	477	10	0	467	7
第27号(汚 廃 物 投 棄 の 罪)	159	149	5	0	144	25
第28号(追 随 等 の 罪)	429	375	22	1	353	6
第29号(暴 行 等 共 謀 の 罪)	0	0	0	0	0	0
第30号(動 物 使 ぞ う ・ 驚 奔 の 罪)	0	0	0	0	0	0
第31号(業 務 妨 害 の 罪)	233	331	223	9	108	10
第32号(田 畑 等 侵 入 の 罪)	1,304	1,455	202	37	1,253	108
第33号(は り 札 、 標 示 物 除 去 の 罪)	154	140	11	0	129	28
第34号(虚 偽 広 告 の 罪)	1	1	0	0	1	0

64 年次別 迷惑防止条例違反の行為別 検挙件数及び検挙人員

	2018年		2019年		2020年		2021年		2022年	
	件数	人員	件数	人員	件数	人員	件数	人員	件数	人員
総数	9,063	8,054	8,949	7,763	7,694	6,291	8,765	6,702	9,800	7,526
ダフ屋行為	20	22	13	11	5	7	4	4	3	5
ショバヤ行為	157	92	160	82	120	83	0	0	0	0
景品買い行為	0	0	2	1	2	2	0	0	0	0
粗暴行為	4,647	4,210	4,307	3,842	3,564	3,004	3,824	2,998	4,250	3,379
押売行為	3	1	0	0	2	1	0	0	0	0
不当客引き行為	1,067	1,102	1,053	1,073	689	713	546	559	642	644
たかり行為	17	17	24	24	30	30	53	51	37	37
行楽地等の危険行為	96	96	62	62	35	36	57	58	43	44
その他	3,056	2,514	3,328	2,668	3,247	2,415	4,281	3,032	4,825	3,417

業 態	総 数	風俗営業等の規制及び業務の適正化等に関する法律（風営適正化法）										
		計	無 許 可 営 業	不 許 可 手 続 に よ る 反	名 義 貸 し	行 政 処 分 違 反	無 造 設 備 ・ 認 遊 技 機 の 反	不 構 造 設 備 ・ 遊 承 機 の 認	客 引 き	立 ち き ふ ま さ と が り い 、 等	年 少 者	
											使 接 待	用 接 する 業 務
総 数	947	874	131	0	21	2	23	2	132	2	24	32
風 俗 営 業	321	320	47	0	9	0	21	1	108	2	13	6
第 1 号 営 業	288	287	36	0	7	0	10	1	105	2	13	6
和 風 設 備	3	3	2	0	0	0	0	0	0	0	0	0
そ の 他 の 設 備	285	284	34	0	7	0	10	1	105	2	13	6
第 2 号 営 業 (低照度飲食店)	4	4	0	0	0	0	0	0	2	0	0	0
第 3 号 営 業 (画席飲食店)	1	1	0	0	0	0	0	0	1	0	0	0
第 4 号 営 業 (ばちんこ屋等)	23	23	7	0	1	0	11	0	0	0	0	0
第 5 号 営 業 (ゲームセンター等)	5	5	4	0	1	0	0	0	0	0	0	0
特 定 遊 興 飲 食 店 営 業	1	1	1	0	0	0	0	0	0	0	0	0
ナ イ ト ク ラ ブ 等	0	0	0	0	0	0	0	0	0	0	0	0
そ の 他	1	1	1	0	0	0	0	0	0	0	0	0
店 舗 型 性 風 俗 特 殊 営 業	294	265	0	0	0	0	1	0	2	0	0	0
第 1 号 営 業 (個室付浴場)	15	7	0	0	0	0	0	0	2	0	0	0
第 2 号 営 業 (ファッションヘルス等)	261	240	0	0	0	0	1	0	0	0	0	0
第 3 号 営 業 (ストリップ劇場等)	0	0	0	0	0	0	0	0	0	0	0	0
第 4 号 営 業	6	6	0	0	0	0	0	0	0	0	0	0
モ ー テ ル	2	2	0	0	0	0	0	0	0	0	0	0
ラ ブ ホ テ ル	3	3	0	0	0	0	0	0	0	0	0	0
レ ン タ ル ル ー ム	1	1	0	0	0	0	0	0	0	0	0	0
第 5 号 営 業 (アダルトショップ等)	1	1	0	0	0	0	0	0	0	0	0	0
第 6 号 営 業 (その他)	11	11	0	0	0	0	0	0	0	0	0	0
無 店 舗 型 性 風 俗 特 殊 営 業	40	17	0	0	0	2	0	0	0	0	0	5
1 号 営 業	39	16	0	0	0	2	0	0	0	0	0	5
2 号 営 業	1	1	0	0	0	0	0	0	0	0	0	0
映 像 送 信 型 性 風 俗 特 殊 営 業	0	0	0	0	0	0	0	0	0	0	0	0
店 舗 型 電 話 異 性 紹 介 営 業	0	0	0	0	0	0	0	0	0	0	0	0
無 店 舗 型 電 話 異 性 紹 介 営 業	0	0	0	0	0	0	0	0	0	0	0	0
特 定 性 風 俗 物 品 販 売 等 営 業	0	0	0	0	0	0	0	0	0	0	0	0
接 客 業 務 受 託 営 業	6	0	0	0	0	0	0	0	0	0	0	0
飲 食 店 営 業	178	177	65	0	0	0	1	0	19	0	7	19
深 夜 飲 食 店 計	126	126	47	0	0	0	1	0	17	0	4	15
酒 類 提 供 店	114	114	43	0	0	0	1	0	16	0	4	13
そ の 他	12	12	4	0	0	0	0	0	1	0	0	2
そ の 他 の 飲 食 店	52	51	18	0	0	0	0	0	2	0	3	4
そ の 他	107	94	18	0	12	0	0	1	3	0	4	2
サ ウ ナ ・ 浴 場 等	0	0	0	0	0	0	0	0	0	0	0	0
映 画 館 等	0	0	0	0	0	0	0	0	0	0	0	0
旅 館 ・ ホ テ ル	0	0	0	0	0	0	0	0	0	0	0	0
そ の 他	107	94	18	0	12	0	0	1	3	0	4	2

業 態	風俗営業等の規制及び業務の適正化等に関する法律（風営適正化法）												
	管理者の選任義務違反	無虚偽営業・記載書の等	従業員義務簿違の反	許可証の掲示義務違反	相書換承認義務の許可証の反	構造更届設備義務違の反	遊届技出機義務違更反	廃止変更届出義務違反	許可証の返納義務違反	営業書廃返止納等義務認	標章の破壊等	報告及び立入りの拒否等	その他
総 数	9	11	88	9	0	16	0	3	5	0	0	1	119
風 俗 営 業	9	0	34	9	0	16	0	0	1	0	0	1	33
第 1 号 営 業	9	0	34	9	0	16	0	0	0	0	0	1	33
和 風 設 備	0	0	0	0	0	0	0	0	0	0	0	0	0
そ の 他 の 設 備	9	0	34	9	0	16	0	0	0	0	0	1	33
第 2 号 営 業 (低照度飲食店)	0	0	0	0	0	0	0	0	1	0	0	0	0
第 3 号 営 業 (区画席飲食店)	0	0	0	0	0	0	0	0	0	0	0	0	0
第 4 号 営 業 (ばちんこ屋等)	0	0	0	0	0	0	0	0	0	0	0	0	0
第 5 号 営 業 (ゲームセンター等)	0	0	0	0	0	0	0	0	0	0	0	0	0
特 定 遊 興 飲 食 店 営 業	0	0	0	0	0	0	0	0	0	0	0	0	0
ナ イ ト ク ラ ブ 等	0	0	0	0	0	0	0	0	0	0	0	0	0
そ の 他	0	0	0	0	0	0	0	0	0	0	0	0	0
店 舗 型 性 風 俗 特 殊 営 業	0	1	33	0	0	0	0	1	0	0	0	0	70
第 1 号 営 業 (個室付浴場)	0	1	0	0	0	0	0	0	0	0	0	0	0
第 2 号 営 業 (ファッションヘルス等)	0	0	31	0	0	0	0	0	0	0	0	0	68
第 3 号 営 業 (ストリップ劇場等)	0	0	0	0	0	0	0	0	0	0	0	0	0
第 4 号 営 業	0	0	2	0	0	0	0	1	0	0	0	0	1
モ ー テ ル	0	0	1	0	0	0	0	1	0	0	0	0	0
ラ ブ ホ テ ル	0	0	1	0	0	0	0	0	0	0	0	0	1
レ ン タ ル ル ーム	0	0	0	0	0	0	0	0	0	0	0	0	0
第 5 号 営 業 (アダルトショップ等)	0	0	0	0	0	0	0	0	0	0	0	0	1
第 6 号 営 業 (その他)	0	0	0	0	0	0	0	0	0	0	0	0	0
無 店 舗 型 性 風 俗 特 殊 営 業	0	1	3	0	0	0	0	0	0	0	0	0	3
1 号 営 業	0	1	2	0	0	0	0	0	0	0	0	0	3
2 号 営 業	0	0	1	0	0	0	0	0	0	0	0	0	0
映 像 送 信 型 性 風 俗 特 殊 営 業	0	0	0	0	0	0	0	0	0	0	0	0	0
店 舗 型 電 話 異 性 紹 介 営 業	0	0	0	0	0	0	0	0	0	0	0	0	0
無 店 舗 型 電 話 異 性 紹 介 営 業	0	0	0	0	0	0	0	0	0	0	0	0	0
特 定 性 風 俗 物 品 販 売 等 営 業	0	0	0	0	0	0	0	0	0	0	0	0	0
接 客 業 務 受 託 営 業	0	0	0	0	0	0	0	0	0	0	0	0	0
飲 食 店 営 業	0	2	14	0	0	0	0	2	0	0	0	0	7
深 夜 飲 食 店 計	0	0	11	0	0	0	0	2	0	0	0	0	6
酒 類 提 供 店	0	0	9	0	0	0	0	2	0	0	0	0	6
そ の 他	0	0	2	0	0	0	0	0	0	0	0	0	0
そ の 他 の 飲 食 店	0	2	3	0	0	0	0	0	0	0	0	0	1
そ の 他	0	7	4	0	0	0	0	0	4	0	0	0	6
サ ウ ナ ・ 浴 場 等	0	0	0	0	0	0	0	0	0	0	0	0	0
映 画 館 等	0	0	0	0	0	0	0	0	0	0	0	0	0
旅 館 ・ ホ テ ル	0	0	0	0	0	0	0	0	0	0	0	0	0
そ の 他	0	7	4	0	0	0	0	0	4	0	0	0	6

関する法律違反等 検挙件数及び検挙人員 (つづき)

計	その他の法令									人員			業態
	売 春 防 止 法	児 童 福 祉 法	児童買春・児童ポルノ法	職 業 安 定 法	労 働 基 準 法	公 衆 浴 場 法	興 行 場 法	食 品 衛 生 法	旅 館 業 法	総 数	風 営 適 正 化 法	そ の 他 の 法 令	
73	64	5	2	2	0	0	0	0	0	1,016	959	57	総 数
1	0	1	0	0	0	0	0	0	0	321	319	2	風 俗 営 業
1	0	1	0	0	0	0	0	0	0	273	271	2	第 1 号 営 業
0	0	0	0	0	0	0	0	0	0	3	3	0	和 風 設 備
1	0	1	0	0	0	0	0	0	0	270	268	2	そ の 他 の 設 備
0	0	0	0	0	0	0	0	0	0	4	4	0	第 2 号 営 業 (低照度飲食店)
0	0	0	0	0	0	0	0	0	0	2	2	0	第 3 号 営 業 (低照度飲食店)
0	0	0	0	0	0	0	0	0	0	41	41	0	第 4 号 営 業 (ばちんこ屋等)
0	0	0	0	0	0	0	0	0	0	1	1	0	第 5 号 営 業 (ゲームセンター等)
0	0	0	0	0	0	0	0	0	0	3	3	0	特 定 遊 興 飲 食 店 営 業
0	0	0	0	0	0	0	0	0	0	1	1	0	ナ イ ト ク ラ ブ 等
0	0	0	0	0	0	0	0	0	0	2	2	0	そ の 他
29	29	0	0	0	0	0	0	0	0	294	262	32	店 舗 型 性 風 俗 特 殊 営 業
8	8	0	0	0	0	0	0	0	0	26	14	12	第 1 号 営 業 (個室付浴場)
21	21	0	0	0	0	0	0	0	0	235	215	20	第 2 号 営 業 (ファッションヘルス等)
0	0	0	0	0	0	0	0	0	0	0	0	0	第 3 号 営 業 (ストリップ劇場等)
0	0	0	0	0	0	0	0	0	0	7	7	0	第 4 号 営 業
0	0	0	0	0	0	0	0	0	0	1	1	0	モ ー テ ル
0	0	0	0	0	0	0	0	0	0	2	2	0	ラ ブ ホ テ ル
0	0	0	0	0	0	0	0	0	0	4	4	0	レ ン タ ル ル ー ム
0	0	0	0	0	0	0	0	0	0	0	0	0	第 5 号 営 業 (アダルトショップ等)
0	0	0	0	0	0	0	0	0	0	26	26	0	第 6 号 営 業 (その他)
23	22	1	0	0	0	0	0	0	0	23	12	11	無 店 舗 型 性 風 俗 特 殊 営 業
23	22	1	0	0	0	0	0	0	0	23	12	11	1 号 営 業
0	0	0	0	0	0	0	0	0	0	0	0	0	2 号 営 業
0	0	0	0	0	0	0	0	0	0	0	0	0	映 像 送 信 型 性 風 俗 特 殊 営 業
0	0	0	0	0	0	0	0	0	0	0	0	0	店 舗 型 電 話 異 性 紹 介 営 業
0	0	0	0	0	0	0	0	0	0	0	0	0	無 店 舗 型 電 話 異 性 紹 介 営 業
0	0	0	0	0	0	0	0	0	0	0	0	0	特 定 性 風 俗 物 品 販 売 等 営 業
6	6	0	0	0	0	0	0	0	0	2	0	2	接 客 業 務 受 託 営 業
1	0	1	0	0	0	0	0	0	0	254	254	0	飲 食 店 営 業
0	0	0	0	0	0	0	0	0	0	185	185	0	深 夜 飲 食 店 計
0	0	0	0	0	0	0	0	0	0	168	168	0	酒 類 提 供 店
0	0	0	0	0	0	0	0	0	0	17	17	0	そ の 他
1	0	1	0	0	0	0	0	0	0	69	69	0	そ の 他 の 飲 食 店
13	7	2	2	2	0	0	0	0	0	119	109	10	そ の 他
0	0	0	0	0	0	0	0	0	0	0	0	0	サ ウ ナ ・ 浴 場 等
0	0	0	0	0	0	0	0	0	0	0	0	0	映 画 館 等
0	0	0	0	0	0	0	0	0	0	0	0	0	旅 館 ・ ホ テ ル
13	7	2	2	2	0	0	0	0	0	119	109	10	そ の 他

66 無許可風俗営業及び無届性風俗関連特殊営業

無許可風俗営業 無届性風俗関連 特殊営業等の 業態 本来の営業	総 数	無許可風俗営業										無許可特定遊興飲食店営業			
		計	第1号営業			第2号営業	第3号営業	第4号営業			第5号営業	計	ナイト クラブ 等	その他	
			小 計	和 風 設 備	洋 風 設 備			小 計	ば ち ん こ 屋	ま あ じ ゃ ん 屋					そ の 他
総数	142	131	99	10	89	0	13	8	0	8	0	11	0	0	0
風俗営業	48	48	24	2	22	0	13	7	0	7	0	4	0	0	0
第1号営業	36	36	23	2	21	0	13	0	0	0	0	0	0	0	0
和風設備	2	2	2	2	0	0	0	0	0	0	0	0	0	0	0
その他の設備	34	34	21	0	21	0	13	0	0	0	0	0	0	0	0
第2号営業 (低照度飲食店)	0	0	0	0	0	0	0	0	0	0	0	0	0	0	0
第3号営業 (画席飲食店)	0	0	0	0	0	0	0	0	0	0	0	0	0	0	0
第4号営業 (ばちんこ屋等)	7	7	0	0	0	0	0	7	0	7	0	0	0	0	0
第5号営業 (ゲームセンター等)	4	4	0	0	0	0	0	0	0	0	0	4	0	0	0
特定遊興飲食店営業	1	1	1	0	1	0	0	0	0	0	0	0	0	0	0
ナイトクラブ等	0	0	0	0	0	0	0	0	0	0	0	0	0	0	0
その他	1	1	1	0	1	0	0	0	0	0	0	0	0	0	0
店舗型性風俗特殊営業	1	0	0	0	0	0	0	0	0	0	0	0	0	0	0
第1号営業 (個室付浴場)	1	0	0	0	0	0	0	0	0	0	0	0	0	0	0
第2号営業 (ファッションヘルス等)	0	0	0	0	0	0	0	0	0	0	0	0	0	0	0
第3号営業 (ストリップ劇場等)	0	0	0	0	0	0	0	0	0	0	0	0	0	0	0
第4号営業	0	0	0	0	0	0	0	0	0	0	0	0	0	0	0
モーター ラブホテル	0	0	0	0	0	0	0	0	0	0	0	0	0	0	0
レンタルルーム	0	0	0	0	0	0	0	0	0	0	0	0	0	0	0
第5号営業 (アダルトショップ等)	0	0	0	0	0	0	0	0	0	0	0	0	0	0	0
第6号営業 (その他)	0	0	0	0	0	0	0	0	0	0	0	0	0	0	0
無店舗型性風俗特殊営業	1	0	0	0	0	0	0	0	0	0	0	0	0	0	0
第1号営業 (派遣型ファッションヘルス等)	1	0	0	0	0	0	0	0	0	0	0	0	0	0	0
第2号営業 (アダルトビデオ等通信販売等)	0	0	0	0	0	0	0	0	0	0	0	0	0	0	0
映像送信型性風俗特殊営業	0	0	0	0	0	0	0	0	0	0	0	0	0	0	0
店舗型電話異性紹介営業	0	0	0	0	0	0	0	0	0	0	0	0	0	0	0
無店舗型電話異性紹介営業	0	0	0	0	0	0	0	0	0	0	0	0	0	0	0
特定性風俗物品販売等営業	0	0	0	0	0	0	0	0	0	0	0	0	0	0	0
接客業務受託営業	0	0	0	0	0	0	0	0	0	0	0	0	0	0	0
飲食店営業	67	65	62	5	57	0	0	1	0	1	0	2	0	0	0
深夜飲食店小計	47	47	45	5	40	0	0	0	0	0	0	2	0	0	0
酒類提供店	43	43	42	4	38	0	0	0	0	0	0	1	0	0	0
その他	4	4	3	1	2	0	0	0	0	0	0	1	0	0	0
その他の飲食店小計	20	18	17	0	17	0	0	1	0	1	0	0	0	0	0
バー・酒場等	17	15	14	0	14	0	0	1	0	1	0	0	0	0	0
その他	3	3	3	0	3	0	0	0	0	0	0	0	0	0	0
その他	25	18	13	3	10	0	0	0	0	0	0	5	0	0	0
サウナ・浴場等	0	0	0	0	0	0	0	0	0	0	0	0	0	0	0
映画館等	0	0	0	0	0	0	0	0	0	0	0	0	0	0	0
旅館・ホテル	0	0	0	0	0	0	0	0	0	0	0	0	0	0	0
その他	25	18	13	3	10	0	0	0	0	0	0	5	0	0	0

業態別 被疑者の本来の営業別 検挙件数

計	店舗型性風俗特殊営業						無店舗型		性風俗特殊営業 映像送信型	店舗型電話 異性紹介営業	無店舗型電話 異性紹介営業	深夜飲食店 提供飲食店	無許可風俗営業 無届性風俗関連 特殊営業等の 業態	本来の営業
	第1号営業	第2号営業	第3号営業	第4号営業	第5号営業	第6号営業	計	第1号営業						
2	1	1	0	0	0	0	4	3	1	3	0	0	2	総 数
0	0	0	0	0	0	0	0	0	0	0	0	0	0	風 俗 営 業
0	0	0	0	0	0	0	0	0	0	0	0	0	0	第 1 号 営 業
0	0	0	0	0	0	0	0	0	0	0	0	0	0	和 風 設 備
0	0	0	0	0	0	0	0	0	0	0	0	0	0	そ の 他 の 設 備
0	0	0	0	0	0	0	0	0	0	0	0	0	0	第 2 号 営 業 (低照度飲食店)
0	0	0	0	0	0	0	0	0	0	0	0	0	0	第 3 号 営 業 (画席飲食店)
0	0	0	0	0	0	0	0	0	0	0	0	0	0	第 4 号 営 業 (ぱちんこ屋等)
0	0	0	0	0	0	0	0	0	0	0	0	0	0	第 5 号 営 業 (ゲームセンター等)
0	0	0	0	0	0	0	0	0	0	0	0	0	0	特 定 遊 興 飲 食 店 営 業
0	0	0	0	0	0	0	0	0	0	0	0	0	0	ナ イ ト ク ラ ブ 等
0	0	0	0	0	0	0	0	0	0	0	0	0	0	そ の 他
1	1	0	0	0	0	0	0	0	0	0	0	0	0	店 舗 型 性 風 俗 特 殊 営 業
1	1	0	0	0	0	0	0	0	0	0	0	0	0	第 1 号 営 業 (個室付浴場)
0	0	0	0	0	0	0	0	0	0	0	0	0	0	第 2 号 営 業 (ファッションヘルス等)
0	0	0	0	0	0	0	0	0	0	0	0	0	0	第 3 号 営 業 (ストリップ劇場等)
0	0	0	0	0	0	0	0	0	0	0	0	0	0	第 4 号 営 業
0	0	0	0	0	0	0	0	0	0	0	0	0	0	モ ー テ ル
0	0	0	0	0	0	0	0	0	0	0	0	0	0	ラ ブ ホ テ ル
0	0	0	0	0	0	0	0	0	0	0	0	0	0	レ ン タ ル ル ー ム
0	0	0	0	0	0	0	0	0	0	0	0	0	0	第 5 号 営 業 (アダルトショップ等)
0	0	0	0	0	0	0	0	0	0	0	0	0	0	第 6 号 営 業 (その他)
0	0	0	0	0	0	0	1	1	0	0	0	0	0	無 店 舗 型 性 風 俗 特 殊 営 業
0	0	0	0	0	0	0	0	1	1	0	0	0	0	第 1 号 営 業 (派遣型ファッションヘルス等)
0	0	0	0	0	0	0	0	0	0	0	0	0	0	第 2 号 営 業 (アダルトビデオ等通信販売等)
0	0	0	0	0	0	0	0	0	0	0	0	0	0	映 像 送 信 型 性 風 俗 特 殊 営 業
0	0	0	0	0	0	0	0	0	0	0	0	0	0	店 舗 型 電 話 異 性 紹 介 営 業
0	0	0	0	0	0	0	0	0	0	0	0	0	0	無 店 舗 型 電 話 異 性 紹 介 営 業
0	0	0	0	0	0	0	0	0	0	0	0	0	0	特 定 性 風 俗 物 品 販 売 等 営 業
0	0	0	0	0	0	0	0	0	0	0	0	0	0	接 客 業 務 受 託 営 業
0	0	0	0	0	0	0	0	0	0	0	0	0	2	飲 食 店 営 業
0	0	0	0	0	0	0	0	0	0	0	0	0	0	深 夜 飲 食 店 小 計
0	0	0	0	0	0	0	0	0	0	0	0	0	0	酒 類 提 供 店
0	0	0	0	0	0	0	0	0	0	0	0	0	0	そ の 他
0	0	0	0	0	0	0	0	0	0	0	0	0	2	そ の 他 の 飲 食 店 小 計
0	0	0	0	0	0	0	0	0	0	0	0	0	2	バ ー ・ 酒 場 等
0	0	0	0	0	0	0	0	0	0	0	0	0	0	そ の 他
1	0	1	0	0	0	0	3	2	1	3	0	0	0	そ の 他
0	0	0	0	0	0	0	0	0	0	0	0	0	0	サ ウ ナ ・ 浴 場 等
0	0	0	0	0	0	0	0	0	0	0	0	0	0	映 画 館 等
0	0	0	0	0	0	0	0	0	0	0	0	0	0	旅 館 ・ ホ テ ル
1	0	1	0	0	0	0	3	2	1	3	0	0	0	そ の 他

67 都道府県別 風俗営業等の規制及び業務の適正化等に関する法律違反等
業態別検挙件数及び行政処分件数（検挙件数表）

都道府県	検 挙 件 数					
	総 数	風 俗 営 業	性 風 俗 関 連 特 殊 営 業 等	特 定 遊 興 飲 食 店 営 業	飲 食 店 営 業	そ の 他 の 営 業
全国総数	874	320	282	1	177	94
北海道	50	21	5	0	17	7
札幌	47	21	5	0	15	6
函館	0	0	0	0	0	0
旭川	2	0	0	0	1	1
釧路	1	0	0	0	1	0
東北	0	0	0	0	0	0
青森	25	8	10	0	6	1
岩手	3	0	1	0	2	0
宮城	4	1	3	0	0	0
秋田	10	6	3	0	0	1
山形	3	0	0	0	3	0
福島	2	0	1	0	1	0
関東	3	1	2	0	0	0
東京	124	40	27	0	53	4
茨城	366	127	176	0	28	35
栃木	12	0	4	0	0	8
群馬	4	3	0	0	0	1
埼玉	2	0	1	0	0	1
千葉	26	11	9	0	5	1
神奈川	27	12	7	0	7	1
新潟	260	87	148	0	5	20
山梨	6	3	0	0	2	1
長野	1	0	1	0	0	0
静岡	14	7	0	0	5	2
中部	14	4	6	0	4	0
富山	101	45	20	0	16	20
石川	7	5	2	0	0	0
福井	1	1	0	0	0	0
岐阜	3	0	1	0	1	1
愛知	26	4	4	0	7	11
三重	60	34	13	0	5	8
近畿	4	1	0	0	3	0
滋賀	92	38	26	1	20	7
京都	4	0	4	0	0	0
大阪	16	7	2	1	2	4
兵庫	50	28	10	0	12	0
奈良	21	3	9	0	6	3
和歌山	0	0	0	0	0	0
中国	1	0	1	0	0	0
鳥取	22	5	4	0	7	6
島根	0	0	0	0	0	0
岡山	5	0	0	0	5	0
広島	8	1	4	0	1	2
山口	7	2	0	0	1	4
四国	2	2	0	0	0	0
徳島	22	11	1	0	8	2
香川	3	3	0	0	0	0
愛媛	1	1	0	0	0	0
高知	8	3	1	0	4	0
九州	10	4	0	0	4	2
福岡	72	25	13	0	22	12
佐賀	42	18	6	0	9	9
長崎	0	0	0	0	0	0
熊本	2	2	0	0	0	0
大分	7	2	3	0	2	0
宮崎	5	1	0	0	4	0
鹿児島	0	0	0	0	0	0
沖縄	1	0	0	0	1	0
	15	2	4	0	6	3

67 都道府県別 風俗営業等の規制及び業務の適正化等に関する法律違反等
業態別検挙件数及び行政処分件数(処分件数表)

都道府県	行政処分件数					
	総数	風俗営業	性風俗関連 特殊営業	特定遊興飲食 店営業	飲食店 営業	その他の 営業
全国総数	3,820	2,725	283	10	799	3
北海道	192	83	17	3	89	0
札幌	121	56	10	0	55	0
函館	15	9	2	0	4	0
旭川	30	9	0	3	18	0
釧路	20	9	4	0	7	0
北見	6	0	1	0	5	0
東北	94	53	5	0	36	0
青森	2	2	0	0	0	0
岩手	65	31	3	0	31	0
宮城	9	8	1	0	0	0
秋田	11	7	0	0	4	0
山形	4	3	0	0	1	0
福島	3	2	1	0	0	0
関東	1,139	802	19	4	312	2
茨城	940	650	127	0	163	0
栃木	4	4	0	0	0	0
群馬	26	26	0	0	0	0
埼玉	3	3	0	0	0	0
埼玉	447	235	99	0	113	0
千葉	58	54	2	0	2	0
神奈川	276	222	25	0	29	0
新潟	16	11	1	0	4	0
長野	5	5	0	0	0	0
長野	48	37	0	0	11	0
静岡	57	53	0	0	4	0
中部	531	434	63	1	33	0
富山	16	14	0	0	2	0
石川	7	6	0	0	1	0
福井	75	59	1	1	14	0
岐阜	127	113	6	0	8	0
愛知	264	202	56	0	6	0
三重	42	40	0	0	2	0
近畿	480	375	40	1	63	1
滋賀	7	6	1	0	0	0
京都	90	56	3	0	31	0
大阪	206	188	11	1	5	1
兵庫	165	117	22	0	26	0
奈良	9	6	2	0	1	0
和歌山	3	2	1	0	0	0
中国	67	58	4	0	5	0
鳥取	1	0	0	0	1	0
島根	4	2	0	0	2	0
岡山	11	10	0	0	1	0
広島	48	43	4	0	1	0
山口	3	3	0	0	0	0
四国	16	11	2	0	3	0
徳島	1	1	0	0	0	0
香川	4	4	0	0	0	0
愛媛	5	3	0	0	2	0
高知	6	3	2	0	1	0
九州	361	259	6	1	95	0
福岡	190	139	2	1	48	0
佐賀	15	12	1	0	2	0
長崎	34	23	0	0	11	0
熊本	56	42	2	0	12	0
大分	13	3	0	0	10	0
宮崎	12	10	0	0	2	0
鹿児島	14	14	0	0	0	0
沖縄	27	16	1	0	10	0

(付表1) 風俗営業等の業態別 許可及び届出数

区 分	2013年	2014年	2015年	2016年	2017年	2018年	2019年	2020年	2021年	2022年
総 数	403,458	403,621	400,237	396,431	390,955	385,552	382,419	379,335	374,522	373,084
風 俗 営 業	96,136	94,769	91,893	89,409	87,773	86,360	85,121	82,492	80,565	78,934
旧第1号営業 (キャバレー等)	2,602	2,463	2,270	…	…	…	…	…	…	…
第1号営業(キャバレー等)・旧 第2号営業(料理店・カフェー 等)	64,349	64,254	63,278	64,528	63,902	63,712	63,423	61,818	60,796	60,200
主として和風設備	11,794	11,323	10,739	10,065	9,658	9,276	8,862	8,431	8,040	7,645
主として洋風設備	52,555	52,931	52,539	54,463	54,244	54,436	54,561	53,387	52,756	52,555
旧第3号営業 (ナイトクラブ等)	391	377	345	…	…	…	…	…	…	…
旧第4号営業 (ダンスホール等)	140	134	92	…	…	…	…	…	…	…
第2号営業(旧第5号営業) (低照度飲食店)	3	3	2	69	52	42	41	38	37	34
第3号営業(旧第6号営業) (区画席飲食店)	3	2	2	2	2	2	2	1	1	1
第4号営業(旧第7号営業) (ぱちんこ屋等)	22,876	22,097	21,048	20,268	19,436	18,411	17,633	16,704	15,849	14,805
ぱちんこ遊技機設置店	10,873	10,610	10,319	9,991	9,623	9,131	8,747	8,203	7,690	7,054
回胴式遊技機等設置店	1,020	1,017	991	995	973	929	892	832	768	611
まあじゃん屋	10,882	10,376	9,626	9,176	8,736	8,276	7,912	7,597	7,312	7,061
そ の 他	101	94	112	106	104	75	82	72	79	79
第5号営業(旧第8号営業) (ゲームセンター等)	5,772	5,439	4,856	4,542	4,381	4,193	4,022	3,931	3,882	3,894
性風俗関連特殊営業	30,969	31,514	31,749	31,892	32,084	31,925	31,956	32,066	32,349	32,926
店舗型性風俗特殊営業	8,501	8,373	8,186	8,000	7,862	7,718	7,570	7,402	7,215	7,041
第1号営業 (個室付浴場)	1,218	1,224	1,219	1,215	1,217	1,222	1,214	1,207	1,185	1,199
第2号営業 (ファッションヘルス等)	813	810	810	785	780	770	755	723	707	681
第3号営業 (ストリップ劇場等)	110	98	94	93	100	100	95	98	95	98
第4号営業 (ラブホテル等)	6,027	5,940	5,805	5,670	5,537	5,417	5,306	5,183	5,042	4,885
第5号営業 (アダルトショップ等)	232	206	169	159	150	136	131	124	120	114
第6号営業 (出会い系喫茶等)	101	95	89	78	78	73	69	67	66	64
無店舗型性風俗特殊営業	19,986	20,491	20,843	21,123	21,398	21,421	21,619	21,837	22,021	22,389
第1号営業 (派遣型ファッションヘルス等)	18,814	19,297	19,591	19,856	20,116	20,152	20,319	20,512	20,674	20,995
第2号営業 (アダルトビデオ等通信販売等)	1,172	1,194	1,252	1,267	1,282	1,269	1,300	1,325	1,347	1,394
映像送信型性風俗特殊営業	2,187	2,380	2,473	2,536	2,612	2,584	2,575	2,641	2,935	3,321
店舗型電話異性紹介営業	127	107	94	81	60	57	50	45	41	37
無店舗型電話異性紹介営業	168	163	153	152	152	145	142	141	137	138
特定遊興飲食店営業	…	…	…	208	305	379	404	418	459	494
深夜酒類提供飲食店	276,353	277,338	276,595	274,922	270,793	266,888	264,938	264,359	261,149	260,730

注1 各年末現在数である。

注2 第1号営業(キャバレー等)・旧第2号営業(料理店・カフェー等)は、2015年までは旧第2号営業を、2016年からは第1号営業を計上した。

区 分	総 数	売 春 事 犯 法 令										
		計	勧 誘 等 (第 五 条)	周 旋 等 (第 六 条)	欺 利 罔 用、 困 に (第 七 条 一 項) 惑 よ る 親 族 関 係 者 (第 七 条 一 項)	脅 迫、 暴 行 に よ る 売 春 (第 七 条 二 項)	対 償 の (第 八 条) 収 受 等	前 貸 (第 九 条) 等	止 契 約 を (第 十 条) さ せ る	場 所 の 提 供 第 十 一 条 一 項 第 十 一 条 二 項		売 春 を (第 十 二 条) さ せ る 業
総 数	397	366	236	55	0	0	0	0	21	11	34	5
風 俗 営 業	4	4	2	0	0	0	0	0	1	0	1	0
第 1 号 営 業	1	1	1	0	0	0	0	0	0	0	0	0
和 風 設 備	0	0	0	0	0	0	0	0	0	0	0	0
そ の 他 の 設 備	1	1	1	0	0	0	0	0	0	0	0	0
第 2 号 営 業 (低 照 度 飲 食 店)	1	1	0	0	0	0	0	0	0	0	1	0
第 3 号 営 業 (区 画 席 飲 食 店)	1	1	1	0	0	0	0	0	0	0	0	0
第 4 号 営 業 (ば ち ん こ 屋 等)	1	1	0	0	0	0	0	0	1	0	0	0
第 5 号 営 業 (ゲ ー ム セ ン タ ー)	0	0	0	0	0	0	0	0	0	0	0	0
特 定 遊 興 飲 食 店 営 業	1	1	1	0	0	0	0	0	0	0	0	0
ナ イ ト ク ラ ブ 等	0	0	0	0	0	0	0	0	0	0	0	0
そ の 他	1	1	1	0	0	0	0	0	0	0	0	0
店 舗 型 性 風 俗 特 殊 営 業	57	57	3	14	0	0	0	0	2	3	32	0
第 1 号 営 業 (個 室 付 浴 場)	32	32	2	11	0	0	0	0	1	2	13	0
第 2 号 営 業 (フ ァ ッ シ ョ ン ヘ ル ス 等)	25	25	1	3	0	0	0	0	1	1	19	0
第 3 号 営 業 (ス ト リ ッ プ 劇 場 等)	0	0	0	0	0	0	0	0	0	0	0	0
第 4 号 営 業	0	0	0	0	0	0	0	0	0	0	0	0
モ ー テ ル	0	0	0	0	0	0	0	0	0	0	0	0
ラ ブ ホ テ ル	0	0	0	0	0	0	0	0	0	0	0	0
レ ン タ ル ル ー ム	0	0	0	0	0	0	0	0	0	0	0	0
第 5 号 営 業 (ア ダ ル ト シ ョ ッ プ 等)	0	0	0	0	0	0	0	0	0	0	0	0
第 6 号 営 業 (そ の 他)	0	0	0	0	0	0	0	0	0	0	0	0
無 店 舗 型 性 風 俗 特 殊 営 業	27	26	12	8	0	0	0	0	6	0	0	0
第 1 号 営 業 (派 遣 型 フ ァ ッ シ ョ ン ヘ ル ス 等)	27	26	12	8	0	0	0	0	6	0	0	0
第 2 号 営 業 (ア ダ ル ト ビ デ オ 等 通 信 販 売 等)	0	0	0	0	0	0	0	0	0	0	0	0
映 像 送 信 型 性 風 俗 特 殊 営 業	0	0	0	0	0	0	0	0	0	0	0	0
店 舗 型 電 話 異 性 紹 介 営 業	0	0	0	0	0	0	0	0	0	0	0	0
無 店 舗 型 電 話 異 性 紹 介 営 業	0	0	0	0	0	0	0	0	0	0	0	0
特 定 性 風 俗 物 品 販 売 等 営 業	0	0	0	0	0	0	0	0	0	0	0	0
接 客 業 務 受 託 営 業	2	2	0	2	0	0	0	0	0	0	0	0
飲 食 店 営 業	6	6	4	1	0	0	0	0	0	0	1	0
深 夜 飲 食 店 計	1	1	1	0	0	0	0	0	0	0	0	0
酒 類 提 供 店	1	1	1	0	0	0	0	0	0	0	0	0
そ の 他 の 飲 食 店	0	0	0	0	0	0	0	0	0	0	0	0
そ の 他 の 飲 食 店 他	5	5	3	1	0	0	0	0	0	0	1	0
サ ウ ナ ・ 浴 場 等	300	270	214	30	0	0	0	0	12	8	0	5
映 画 館	0	0	0	0	0	0	0	0	0	0	0	0
旅 館 ・ ホ テ ル	1	1	1	0	0	0	0	0	0	0	0	0
芸 妓 置 屋 店	0	0	0	0	0	0	0	0	0	0	0	0
露 店 商 店	0	0	0	0	0	0	0	0	0	0	0	0
行 動 車 運 送 業	3	1	0	1	0	0	0	0	0	0	0	0
土 建 ・ 建 設 業	6	6	1	2	0	0	0	0	1	0	0	2
能 関 係 者	0	0	0	0	0	0	0	0	0	0	0	0
観 光 案 内 業	0	0	0	0	0	0	0	0	0	0	0	0
マ ッ サ ー ジ 業	2	1	1	0	0	0	0	0	0	0	0	0
そ の 他 の 有 職 者	128	101	75	17	0	0	0	0	5	2	0	1
そ の 他 の 無 職 者	160	160	136	10	0	0	0	0	6	6	0	2
暴 力 団 関 係 者	5	5	0	2	0	0	0	0	1	0	2	0
暴 力 団 に 関 係 ない 者	392	361	236	53	0	0	0	0	20	11	32	5
初 犯 者	288	269	186	33	0	0	0	0	17	9	18	4
再 犯 者	109	97	50	22	0	0	0	0	4	2	16	1

適 条 別 等 検 挙 人 員

資 金 等 (第 十 三 条 提 供)	刑 法			職 業 安 定 法		児 童 福 祉 法		労 働 基 準 法		児 童 買 入 春 ル ノ 法	区 分
	淫 行 第 二 十 二 条 の 誘 罪	略 取 第 二 十 三 条 の 拐 罪	そ の 他	有 紹 介 害 等 (第 六 十 三 条 等 へ)	そ の 他	児 童 (第 三 十 四 条 一 項 六 号) に 淫 行 さ せ る 行 為	そ の 他	中 間 (第 六 条) 搾 取	そ の 他		
4	0	0	2	0	0	3	0	0	0	26	総 数
0	0	0	0	0	0	0	0	0	0	0	風 俗 営 業
0	0	0	0	0	0	0	0	0	0	0	第 1 号 営 業
0	0	0	0	0	0	0	0	0	0	0	和 風 設 備
0	0	0	0	0	0	0	0	0	0	0	そ の 他 の 設 備
0	0	0	0	0	0	0	0	0	0	0	第 2 号 営 業 (低 照 度 飲 食 店)
0	0	0	0	0	0	0	0	0	0	0	第 3 号 営 業 (区 画 席 飲 食 店)
0	0	0	0	0	0	0	0	0	0	0	第 4 号 営 業 (ば ち ん こ 屋 等)
0	0	0	0	0	0	0	0	0	0	0	第 5 号 営 業 (ゲ ー ム セ ン タ ー 等)
0	0	0	0	0	0	0	0	0	0	0	特 定 遊 興 飲 食 店 営 業
0	0	0	0	0	0	0	0	0	0	0	ナ イ ト ク ラ ブ 等
0	0	0	0	0	0	0	0	0	0	0	そ の 他
3	0	0	0	0	0	0	0	0	0	0	店 舗 型 性 風 俗 特 殊 営 業
3	0	0	0	0	0	0	0	0	0	0	第 1 号 営 業 (個 室 付 浴 場)
0	0	0	0	0	0	0	0	0	0	0	第 2 号 営 業 (フ ァ ヲ シ ョ ン ヘ ル ス 等)
0	0	0	0	0	0	0	0	0	0	0	第 3 号 営 業 (ス ト リ ッ プ 劇 場 等)
0	0	0	0	0	0	0	0	0	0	0	第 4 号 営 業
0	0	0	0	0	0	0	0	0	0	0	モ ー テ ル
0	0	0	0	0	0	0	0	0	0	0	ラ ブ ホ テ ル
0	0	0	0	0	0	0	0	0	0	0	レ ン タ ル ル ー ム
0	0	0	0	0	0	0	0	0	0	0	第 5 号 営 業 (ア ダ ル ト シ ョ ッ プ 等)
0	0	0	0	0	0	0	0	0	0	0	第 6 号 営 業 (そ の 他)
0	0	0	0	0	0	1	0	0	0	0	無 店 舗 型 性 風 俗 特 殊 営 業
0	0	0	0	0	0	0	1	0	0	0	第 1 号 営 業 (派 遣 型 フ ァ ヲ シ ョ ン ヘ ル ス 等)
0	0	0	0	0	0	0	0	0	0	0	第 2 号 営 業 (ア ダ ル ト ビ デ オ 等 通 信 販 売 等)
0	0	0	0	0	0	0	0	0	0	0	映 像 送 信 型 性 風 俗 特 殊 営 業
0	0	0	0	0	0	0	0	0	0	0	店 舗 型 電 話 異 性 紹 介 営 業
0	0	0	0	0	0	0	0	0	0	0	無 店 舗 型 電 話 異 性 紹 介 営 業
0	0	0	0	0	0	0	0	0	0	0	特 定 性 風 俗 物 品 販 売 等 営 業
0	0	0	0	0	0	0	0	0	0	0	接 客 業 務 受 託 営 業
0	0	0	0	0	0	0	0	0	0	0	飲 食 店 営 業
0	0	0	0	0	0	0	0	0	0	0	深 夜 飲 食 店 計
0	0	0	0	0	0	0	0	0	0	0	酒 類 提 供 店
0	0	0	0	0	0	0	0	0	0	0	そ の 他 の 飲 食 店
0	0	0	0	0	0	0	0	0	0	0	そ の 他 の 飲 食 店
1	0	0	2	0	0	2	0	0	0	26	そ の 他
0	0	0	0	0	0	0	0	0	0	0	サ ウ ナ ・ 浴 場 等
0	0	0	0	0	0	0	0	0	0	0	映 画 館 等
0	0	0	0	0	0	0	0	0	0	0	旅 館 ・ ホ テ ル
0	0	0	0	0	0	0	0	0	0	0	芸 妓 置 屋 店
0	0	0	0	0	0	0	0	0	0	0	露 店
0	0	0	0	0	0	0	0	0	0	0	行 商
0	0	0	0	0	0	0	0	0	0	2	自 動 車 運 送 業
0	0	0	0	0	0	0	0	0	0	0	土 建 ・ 建 設 業
0	0	0	0	0	0	0	0	0	0	0	芸 能 関 係 者
0	0	0	0	0	0	0	0	0	0	0	観 光 案 内 業
0	0	0	0	0	0	1	0	0	0	0	マ ッ サ ー ジ 業 者
1	0	0	2	0	0	1	0	0	0	24	そ の 他 の 有 職 者
0	0	0	0	0	0	0	0	0	0	0	無
0	0	0	0	0	0	0	0	0	0	0	暴 力 団 関 係 者
4	0	0	2	0	0	3	0	0	0	26	暴 力 団 に 関 係 不 着 者
2	0	0	1	0	0	1	0	0	0	17	初 犯 者
2	0	0	1	0	0	2	0	0	0	9	再 犯 者

70 都道府県別 売春事犯 法令適条別

都道府県	総数		売 春 防 止 法											
			計		勧誘等		周旋等		欺罔・困惑・親族 関係利用売春		脅迫・暴行 による売春		対償の 収受等	
	件数	人員	件数	人員	件数	人員	件数	人員	件数	人員	件数	人員	件数	人員
全国総数	502	397	467	366	239	236	115	55	0	0	0	0	0	0
北海道	84	81	65	63	58	57	4	2	0	0	0	0	0	0
札幌	64	62	50	49	43	43	4	2	0	0	0	0	0	0
函館	9	8	7	6	7	6	0	0	0	0	0	0	0	0
旭川	5	5	2	2	2	2	0	0	0	0	0	0	0	0
釧路	4	4	4	4	4	4	0	0	0	0	0	0	0	0
北見	2	2	2	2	2	2	0	0	0	0	0	0	0	0
東北	19	20	12	13	2	2	6	2	0	0	0	0	0	0
青森	1	2	1	2	0	0	0	0	0	0	0	0	0	0
岩手	0	0	0	0	0	0	0	0	0	0	0	0	0	0
宮城	9	9	9	9	1	1	6	2	0	0	0	0	0	0
秋田	7	7	0	0	0	0	0	0	0	0	0	0	0	0
山形	1	1	1	1	1	1	0	0	0	0	0	0	0	0
福島	1	1	1	1	0	0	0	0	0	0	0	0	0	0
関東	99	98	98	98	63	63	19	9	0	0	0	0	0	0
東京	123	81	122	80	63	63	26	10	0	0	0	0	0	0
茨城	26	14	26	14	10	10	11	4	0	0	0	0	0	0
栃木	3	2	3	2	1	1	1	0	0	0	0	0	0	0
群馬	11	3	11	3	0	0	3	0	0	0	0	0	0	0
埼玉	5	4	5	4	0	0	2	2	0	0	0	0	0	0
千葉	17	17	16	16	16	16	0	0	0	0	0	0	0	0
神奈川	57	41	57	41	36	36	6	4	0	0	0	0	0	0
新潟	0	0	0	0	0	0	0	0	0	0	0	0	0	0
山梨	0	0	0	0	0	0	0	0	0	0	0	0	0	0
長野	3	0	3	0	0	0	3	0	0	0	0	0	0	0
静岡	1	0	1	0	0	0	0	0	0	0	0	0	0	0
中部	112	71	110	71	46	44	38	12	0	0	0	0	0	0
富山	3	3	3	3	0	0	2	2	0	0	0	0	0	0
石川	3	1	3	1	0	0	0	0	0	0	0	0	0	0
福井	1	1	1	1	0	0	1	1	0	0	0	0	0	0
岐阜	1	0	1	0	0	0	1	0	0	0	0	0	0	0
愛知	104	66	102	66	46	44	34	9	0	0	0	0	0	0
三重	0	0	0	0	0	0	0	0	0	0	0	0	0	0
近畿	46	28	42	24	7	7	14	12	0	0	0	0	0	0
畿	0	0	0	0	0	0	0	0	0	0	0	0	0	0
京都	4	3	4	3	2	2	2	1	0	0	0	0	0	0
大阪	11	9	7	6	5	5	0	0	0	0	0	0	0	0
兵庫	31	16	31	15	0	0	12	11	0	0	0	0	0	0
奈良	0	0	0	0	0	0	0	0	0	0	0	0	0	0
和歌山	0	0	0	0	0	0	0	0	0	0	0	0	0	0
中国	7	4	6	3	0	0	4	3	0	0	0	0	0	0
取	0	0	0	0	0	0	0	0	0	0	0	0	0	0
島	0	0	0	0	0	0	0	0	0	0	0	0	0	0
岡山	2	0	2	0	0	0	1	0	0	0	0	0	0	0
広島	4	3	3	2	0	0	2	2	0	0	0	0	0	0
山口	1	1	1	1	0	0	1	1	0	0	0	0	0	0
四国	1	1	1	1	0	0	1	1	0	0	0	0	0	0
徳	0	0	0	0	0	0	0	0	0	0	0	0	0	0
香	0	0	0	0	0	0	0	0	0	0	0	0	0	0
愛	1	1	1	1	0	0	1	1	0	0	0	0	0	0
高	0	0	0	0	0	0	0	0	0	0	0	0	0	0
九州	11	13	11	13	0	0	3	4	0	0	0	0	0	0
福	2	6	2	6	0	0	1	2	0	0	0	0	0	0
佐	0	0	0	0	0	0	0	0	0	0	0	0	0	0
長	0	0	0	0	0	0	0	0	0	0	0	0	0	0
熊	1	2	1	2	0	0	1	2	0	0	0	0	0	0
大	0	0	0	0	0	0	0	0	0	0	0	0	0	0
宮	0	0	0	0	0	0	0	0	0	0	0	0	0	0
鹿	0	0	0	0	0	0	0	0	0	0	0	0	0	0
児	0	0	0	0	0	0	0	0	0	0	0	0	0	0
島	0	0	0	0	0	0	0	0	0	0	0	0	0	0
沖	8	5	8	5	0	0	1	0	0	0	0	0	0	0

検 挙 件 数 及 び 検 挙 人 員

売 春 防 止 法												都道府県
前貸等		売春をさせる契約		場所の提供		場所提供業		売春をさせる業		資金等の提供		
件数	人員	件数	人員	件数	人員	件数	人員	件数	人員	件数	人員	
0	0	81	21	12	11	16	34	3	5	1	4	全国総数
0	0	2	2	0	0	0	0	1	2	0	0	北海道
0	0	2	2	0	0	0	0	1	2	0	0	札幌
0	0	0	0	0	0	0	0	0	0	0	0	函館
0	0	0	0	0	0	0	0	0	0	0	0	旭川
0	0	0	0	0	0	0	0	0	0	0	0	釧路
0	0	0	0	0	0	0	0	0	0	0	0	見沼
0	0	0	0	1	2	1	2	1	1	1	4	北見
0	0	0	0	0	0	1	2	0	0	0	0	青森
0	0	0	0	0	0	0	0	0	0	0	0	岩手
0	0	0	0	1	2	0	0	0	0	1	4	宮城
0	0	0	0	0	0	0	0	0	0	0	0	秋田
0	0	0	0	0	0	0	0	0	0	0	0	山形
0	0	0	0	0	0	0	0	1	1	0	0	福島
0	0	9	6	2	6	4	12	1	2	0	0	関東
0	0	25	1	5	2	3	4	0	0	0	0	茨城
0	0	5	0	0	0	0	0	0	0	0	0	栃木
0	0	0	0	0	0	1	1	0	0	0	0	群馬
0	0	7	0	0	0	1	3	0	0	0	0	埼玉
0	0	0	0	3	2	0	0	0	0	0	0	千葉
0	0	0	0	0	0	0	0	0	0	0	0	神奈川
0	0	12	1	2	0	1	0	0	0	0	0	新潟
0	0	0	0	0	0	0	0	0	0	0	0	山梨
0	0	0	0	0	0	0	0	0	0	0	0	長野
0	0	1	0	0	0	0	0	0	0	0	0	静岡
0	0	22	10	1	1	3	4	0	0	0	0	中部
0	0	0	0	0	0	1	1	0	0	0	0	富山
0	0	3	1	0	0	0	0	0	0	0	0	石川
0	0	0	0	0	0	0	0	0	0	0	0	福井
0	0	0	0	0	0	0	0	0	0	0	0	岐阜
0	0	19	9	1	1	2	3	0	0	0	0	愛知
0	0	0	0	0	0	0	0	0	0	0	0	三重
0	0	18	2	1	0	2	3	0	0	0	0	近畿
0	0	0	0	0	0	0	0	0	0	0	0	滋賀
0	0	0	0	0	0	0	0	0	0	0	0	京都
0	0	2	1	0	0	0	0	0	0	0	0	大阪
0	0	16	1	1	0	2	3	0	0	0	0	兵庫
0	0	0	0	0	0	0	0	0	0	0	0	山陽
0	0	0	0	0	0	0	0	0	0	0	0	山国
0	0	0	0	2	0	0	0	0	0	0	0	中国
0	0	0	0	0	0	0	0	0	0	0	0	鳥取
0	0	0	0	0	0	0	0	0	0	0	0	島根
0	0	0	0	1	0	0	0	0	0	0	0	岡山
0	0	0	0	1	0	0	0	0	0	0	0	広島
0	0	0	0	0	0	0	0	0	0	0	0	山口
0	0	0	0	0	0	0	0	0	0	0	0	四国
0	0	0	0	0	0	0	0	0	0	0	0	徳島
0	0	0	0	0	0	0	0	0	0	0	0	香愛
0	0	0	0	0	0	0	0	0	0	0	0	高知
0	0	5	0	0	0	3	9	0	0	0	0	九州
0	0	0	0	0	0	1	4	0	0	0	0	福岡
0	0	0	0	0	0	0	0	0	0	0	0	佐賀
0	0	0	0	0	0	0	0	0	0	0	0	長門
0	0	0	0	0	0	0	0	0	0	0	0	熊本
0	0	0	0	0	0	0	0	0	0	0	0	大分
0	0	0	0	0	0	0	0	0	0	0	0	宮崎
0	0	0	0	0	0	0	0	0	0	0	0	鹿児島
0	0	5	0	0	0	2	5	0	0	0	0	沖縄

違反態様	区分	総 数	計	銃 砲 等										拳銃部品						
				拳銃		小銃・機関銃	ライフル銃	散弾銃	空気銃	準空気銃	建設用銃	救命索	発射銃等	その他の銃砲	クロスボウ	計	銃身	機関部	回転弾倉	スライド
				真正拳銃	改造拳銃															
総数	検挙件数 検挙人員 物件数	5,164 4,552 7,130	323 274 618	81 78 258	17 17 63	3 2 90	23 17 22	115 107 97	25 20 18	53 27 63	3 3 0	0 0 0	2 2 4	1 1 3	3 2 3	0 0 1	3 2 2	0 0 0	0 0 0	
拳銃純密輸等入	検挙件数 検挙人員 物件数	1 1 7	1 1 7	1 1 6	0 0 1	0 0 0	0 0 0	0 0 0	0 0 0	0 0 0	0 0 0	0 0 0	0 0 0	0 0 0	0 0 0	0 0 0	0 0 0	0 0 0	0 0 0	
拳銃利密輸等入	検挙件数 検挙人員 物件数	0 0 0	0 0 0	0 0 0	0 0 0	0 0 0	0 0 0	0 0 0	0 0 0	0 0 0	0 0 0	0 0 0	0 0 0	0 0 0	0 0 0	0 0 0	0 0 0	0 0 0	0 0 0	
拳銃密輸部入	検挙件数 検挙人員 物件数	0 0 0	0 0 0	0 0 0	0 0 0	0 0 0	0 0 0	0 0 0	0 0 0	0 0 0	0 0 0	0 0 0	0 0 0	0 0 0	0 0 0	0 0 0	0 0 0	0 0 0	0 0 0	
拳銃実包純密輸等入	検挙件数 検挙人員 物件数	1 1 1	0 0 0	0 0 0	0 0 0	0 0 0	0 0 0	0 0 0	0 0 0	0 0 0	0 0 0	0 0 0	0 0 0	0 0 0	0 0 0	0 0 0	0 0 0	0 0 0	0 0 0	
拳銃実包利密輸等入	検挙件数 検挙人員 物件数	0 0 0	0 0 0	0 0 0	0 0 0	0 0 0	0 0 0	0 0 0	0 0 0	0 0 0	0 0 0	0 0 0	0 0 0	0 0 0	0 0 0	0 0 0	0 0 0	0 0 0	0 0 0	
拳銃輸入予備	検挙件数 検挙人員 物件数	0 0 0	0 0 0	0 0 0	0 0 0	0 0 0	0 0 0	0 0 0	0 0 0	0 0 0	0 0 0	0 0 0	0 0 0	0 0 0	0 0 0	0 0 0	0 0 0	0 0 0	0 0 0	
拳銃輸入等資提供	検挙件数 検挙人員 物件数	0 0 0	0 0 0	0 0 0	0 0 0	0 0 0	0 0 0	0 0 0	0 0 0	0 0 0	0 0 0	0 0 0	0 0 0	0 0 0	0 0 0	0 0 0	0 0 0	0 0 0	0 0 0	
拳銃等としての輸物品	検挙件数 検挙人員 物件数	1 1 0	1 1 0	1 1 0	0 0 0	0 0 0	0 0 0	0 0 0	0 0 0	0 0 0	0 0 0	0 0 0	0 0 0	0 0 0	0 0 0	0 0 0	0 0 0	0 0 0	0 0 0	
拳銃実包としての輸物品	検挙件数 検挙人員 物件数	0 0 0	0 0 0	0 0 0	0 0 0	0 0 0	0 0 0	0 0 0	0 0 0	0 0 0	0 0 0	0 0 0	0 0 0	0 0 0	0 0 0	0 0 0	0 0 0	0 0 0	0 0 0	
拳銃部品としての輸物品	検挙件数 検挙人員 物件数	1 0 0	0 0 0	0 0 0	0 0 0	0 0 0	0 0 0	0 0 0	0 0 0	0 0 0	0 0 0	0 0 0	0 0 0	0 0 0	1 0 0	0 0 0	1 0 0	0 0 0	0 0 0	
拳銃等の発射の禁止違反	検挙件数 検挙人員 物件数	7 5 1	7 5 1	7 5 1	0 0 0	0 0 0	0 0 0	0 0 0	0 0 0	0 0 0	0 0 0	0 0 0	0 0 0	0 0 0	0 0 0	0 0 0	0 0 0	0 0 0	0 0 0	
拳銃等の組織的発射の禁止違反	検挙件数 検挙人員 物件数	0 0 0	0 0 0	0 0 0	0 0 0	0 0 0	0 0 0	0 0 0	0 0 0	0 0 0	0 0 0	0 0 0	0 0 0	0 0 0	0 0 0	0 0 0	0 0 0	0 0 0	0 0 0	
拳銃等の不法所持	検挙件数 検挙人員 物件数	65 60 230	65 60 230	46 42 150	16 16 61	3 2 19	0 0 0	0 0 0	0 0 0	0 0 0	0 0 0	0 0 0	0 0 0	0 0 0	0 0 0	0 0 0	0 0 0	0 0 0	0 0 0	
拳銃等の組織的所持	検挙件数 検挙人員 物件数	0 0 0	0 0 0	0 0 0	0 0 0	0 0 0	0 0 0	0 0 0	0 0 0	0 0 0	0 0 0	0 0 0	0 0 0	0 0 0	0 0 0	0 0 0	0 0 0	0 0 0	0 0 0	
複数拳銃等の所持	検挙件数 検挙人員 物件数	5 5 0	5 5 0	5 5 0	0 0 0	0 0 0	0 0 0	0 0 0	0 0 0	0 0 0	0 0 0	0 0 0	0 0 0	0 0 0	0 0 0	0 0 0	0 0 0	0 0 0	0 0 0	
複数拳銃等の組織的所持	検挙件数 検挙人員 物件数	0 0 0	0 0 0	0 0 0	0 0 0	0 0 0	0 0 0	0 0 0	0 0 0	0 0 0	0 0 0	0 0 0	0 0 0	0 0 0	0 0 0	0 0 0	0 0 0	0 0 0	0 0 0	
猟銃の所持	検挙件数 検挙人員 物件数	20 21 35	20 21 35	0 0 0	0 0 0	3 1 7	17 20 28	0 0 0	0 0 0	0 0 0	0 0 0	0 0 0	0 0 0	0 0 0	0 0 0	0 0 0	0 0 0	0 0 0	0 0 0	
拳銃等の加重所持	検挙件数 検挙人員 物件数	18 20 298	18 20 154	17 19 82	1 1 2	0 0 70	0 0 0	0 0 0	0 0 0	0 0 0	0 0 0	0 0 0	0 0 0	0 0 0	0 0 0	0 0 0	0 0 0	0 0 0	0 0 0	
拳銃等の組織的加重所持	検挙件数 検挙人員 物件数	1 1 19	1 1 0	1 1 0	0 0 0	0 0 0	0 0 0	0 0 0	0 0 0	0 0 0	0 0 0	0 0 0	0 0 0	0 0 0	0 0 0	0 0 0	0 0 0	0 0 0	0 0 0	

(注) 銃器の物件数には、武器等製造法違反で押収したものを含む。

71 銃 砲 刀 剣 類 所 持 等 取 締 法 違 反 適 条 別

違反態様	区分	総 数	銃 砲 等											拳銃部 品						
			計	拳銃		小銃・機関銃・砲	ライフル銃	散弾銃	空気銃	準空気銃	建設用銃	救命索	発射銃等	その他の銃砲	クロスボウ	計	銃身	機関部体	回転弾倉	スライド
				真正拳銃	改造拳銃															
携帯・運搬時の 安全措置義務違反	検挙件数	14	14	0	0	0	3	10	1	0	0	0	0	0	0	0	0	0	0	0
	検挙人員	13	13	0	0	0	3	9	1	0	0	0	0	0	0	0	0	0	0	0
	物件数	8	8	0	0	0	0	7	1	0	0	0	0	0	0	0	0	0	0	0
刃物の携帯	検挙件数	4,434	0	0	0	0	0	0	0	0	0	0	0	0	0	0	0	0	0	0
	検挙人員	3,960	0	0	0	0	0	0	0	0	0	0	0	0	0	0	0	0	0	0
	物件数	4,030	0	0	0	0	0	0	0	0	0	0	0	0	0	0	0	0	0	0
模造刀剣類の携帯	検挙件数	140	0	0	0	0	0	0	0	0	0	0	0	0	0	0	0	0	0	0
	検挙人員	129	0	0	0	0	0	0	0	0	0	0	0	0	0	0	0	0	0	0
	物件数	92	0	0	0	0	0	0	0	0	0	0	0	0	0	0	0	0	0	0
譲受等の届出義務違反	検挙件数	8	0	0	0	0	0	0	0	0	0	0	0	0	0	0	0	0	0	0
	検挙人員	5	0	0	0	0	0	0	0	0	0	0	0	0	0	0	0	0	0	0
	物件数	10	0	0	0	0	0	0	0	0	0	0	0	0	0	0	0	0	0	0
許可証・登録証の 記載事項変更、亡失 等の届出義務違反	検挙件数	10	9	0	0	0	0	8	0	0	1	0	0	0	0	0	0	0	0	0
	検挙人員	8	7	0	0	0	0	6	0	0	1	0	0	0	0	0	0	0	0	0
	物件数	5	5	0	0	0	0	5	0	0	0	0	0	0	0	0	0	0	0	0
発見・拾得の届出 義務違反	検挙件数	5	0	0	0	0	0	0	0	0	0	0	0	0	0	0	0	0	0	0
	検挙人員	3	0	0	0	0	0	0	0	0	0	0	0	0	0	0	0	0	0	0
	物件数	7	0	0	0	0	0	0	0	0	0	0	0	0	0	0	0	0	0	0
事故の届出義務違反	検挙件数	1	1	0	0	0	0	1	0	0	0	0	0	0	0	0	0	0	0	0
	検挙人員	1	1	0	0	0	0	1	0	0	0	0	0	0	0	0	0	0	0	0
	物件数	0	0	0	0	0	0	0	0	0	0	0	0	0	0	0	0	0	0	0
保管義務違反	検挙件数	30	30	0	0	0	7	19	4	0	0	0	0	0	0	0	0	0	0	0
	検挙人員	22	22	0	0	0	5	13	4	0	0	0	0	0	0	0	0	0	0	0
	物件数	27	27	0	0	0	8	13	4	0	0	0	2	0	0	0	0	0	0	0
猟銃等保管業者の 保管基準違反等	検挙件数	1	1	0	0	0	0	1	0	0	0	0	0	0	0	0	0	0	0	0
	検挙人員	1	1	0	0	0	0	1	0	0	0	0	0	0	0	0	0	0	0	0
	物件数	0	0	0	0	0	0	0	0	0	0	0	0	0	0	0	0	0	0	0
許可証・登録証不携	検挙件数	4	3	0	0	0	0	3	0	0	0	0	0	0	0	0	0	0	0	0
	検挙人員	3	2	0	0	0	0	2	0	0	0	0	0	0	0	0	0	0	0	0
	物件数	2	2	0	0	0	0	2	0	0	0	0	0	0	0	0	0	0	0	0
許可後の確認義務違反	検挙件数	2	2	0	0	0	0	2	0	0	0	0	0	0	0	0	0	0	0	0
	検挙人員	2	2	0	0	0	0	2	0	0	0	0	0	0	0	0	0	0	0	0
	物件数	0	0	0	0	0	0	0	0	0	0	0	0	0	0	0	0	0	0	0
申請書・添付書類の 虚偽記載	検挙件数	4	1	0	0	0	0	1	0	0	0	0	0	0	0	0	0	0	0	0
	検挙人員	2	0	0	0	0	0	0	0	0	0	0	0	0	0	0	0	0	0	0
	物件数	0	0	0	0	0	0	0	0	0	0	0	0	0	0	0	0	0	0	0
帳簿の不備、 虚偽記載等	検挙件数	10	5	0	0	0	1	4	0	0	0	0	0	0	0	0	0	0	0	0
	検挙人員	7	3	0	0	0	0	3	0	0	0	0	0	0	0	0	0	0	0	0
	物件数	0	0	0	0	0	0	0	0	0	0	0	0	0	0	0	0	0	0	0
その他の違反	検挙件数	13	5	0	0	0	0	2	2	0	0	0	0	1	0	0	0	0	0	0
	検挙人員	11	5	0	0	0	0	3	1	0	0	0	0	1	0	0	0	0	0	0
	物件数	50	28	15	0	0	2	7	1	0	0	0	3	0	0	0	0	0	0	0

72 都道府県別 銃砲刀剣類所持等取締法違反

都道府県	総数			計			銃 砲 等								
	件数	人員	押収数	件数	人員	押収数	拳銃			改造拳銃			小銃・砲・機関銃		
							真正拳銃	人員	押収数	件数	人員	押収数	件数	人員	押収数
全国総数	5,164	4,552	7,130	323	274	618	81	78	258	17	17	63	3	2	90
北海道	166	147	187	18	15	10	0	0	5	0	0	0	0	0	0
札幌	100	90	148	4	4	5	0	0	5	0	0	0	0	0	0
函館	8	7	0	0	0	0	0	0	0	0	0	0	0	0	0
旭川	14	10	9	2	2	0	0	0	0	0	0	0	0	0	0
釧路	30	27	23	9	7	4	0	0	0	0	0	0	0	0	0
北見	14	13	7	3	2	1	0	0	0	0	0	0	0	0	0
東北	208	189	285	20	22	28	7	8	14	1	1	2	0	0	3
青森	22	24	87	3	6	5	2	3	3	0	0	0	0	0	2
岩手	26	24	6	3	3	1	1	1	1	0	0	0	0	0	0
宮城	80	75	7	3	3	5	2	2	5	0	0	0	0	0	0
秋田	28	23	40	4	3	7	1	1	2	1	1	2	0	0	0
山形	23	19	11	3	3	2	0	0	0	0	0	0	0	0	1
福島	29	24	134	4	4	8	1	1	3	0	0	0	0	0	0
関東	1,290	1,183	1,882	44	40	100	16	18	24	3	3	32	0	0	0
東京	1,240	1,040	1,481	92	65	218	23	22	81	4	4	19	0	0	69
茨城	70	59	16	7	5	16	1	1	12	0	0	1	0	0	1
栃木	58	48	75	5	4	24	0	0	2	1	1	1	0	0	0
群馬	61	55	76	5	4	7	2	1	6	0	0	0	0	0	1
埼玉	322	291	444	10	10	34	2	1	11	3	3	17	0	0	0
千叶	288	270	103	13	15	9	7	9	9	0	0	0	0	0	0
神奈川	251	166	236	34	11	34	6	5	23	0	0	0	0	0	0
新潟	53	40	4	6	5	4	2	2	4	0	0	0	0	0	0
山梨	24	23	34	1	1	2	1	1	2	0	0	0	0	0	0
長野	32	25	16	4	3	7	1	1	5	0	0	0	0	0	1
静岡	81	63	477	7	7	81	1	1	7	0	0	0	0	0	66
中部	466	418	527	34	29	71	8	7	33	2	2	2	1	0	1
富山	75	72	96	3	3	9	1	1	6	0	0	0	0	0	0
石川	65	61	107	3	3	7	0	0	3	0	0	0	0	0	0
福井	15	13	2	2	2	2	0	1	2	0	0	0	1	0	0
岐阜	47	43	159	7	5	21	1	1	2	0	0	0	0	0	0
愛知	233	206	159	15	14	29	3	3	18	2	2	2	0	0	0
三重	31	23	4	4	2	3	3	1	2	0	0	0	0	0	1
近畿	849	766	1,044	44	37	81	11	9	47	6	6	7	0	0	7
滋賀	27	23	64	2	2	9	0	0	6	0	0	0	0	0	2
京都	119	110	151	7	6	7	3	3	4	0	0	0	0	0	0
大阪	251	226	365	11	10	24	2	2	17	3	3	3	0	0	1
兵庫	378	341	405	18	13	30	4	1	11	3	3	4	0	0	4
奈良	54	47	37	1	0	2	0	0	2	0	0	0	0	0	0
和歌山	20	19	22	5	6	9	2	3	7	0	0	0	0	0	0
中国	319	277	245	22	20	50	5	4	31	1	1	1	2	2	8
鳥取	16	15	6	1	2	6	1	2	5	0	0	0	0	0	1
島根	23	20	35	7	7	10	0	0	3	1	1	1	0	0	0
岡山	97	88	98	7	4	15	4	2	11	0	0	0	0	0	4
広島	135	109	42	4	4	14	0	0	10	0	0	0	2	2	3
山口	48	45	64	3	3	5	0	0	2	0	0	0	0	0	0
四国	167	141	255	16	15	19	2	2	4	0	0	0	0	0	0
徳島	18	17	22	4	3	3	1	1	1	0	0	0	0	0	0
香川	80	66	137	4	4	2	0	0	0	0	0	0	0	0	0
愛媛	45	40	65	6	6	9	1	1	3	0	0	0	0	0	0
高知	24	18	31	2	2	5	0	0	0	0	0	0	0	0	0
九州	459	391	1,224	33	31	41	9	8	19	0	0	0	0	0	2
福岡	237	202	445	8	9	13	4	4	9	0	0	0	0	0	0
佐賀	32	26	25	2	2	3	1	1	1	0	0	0	0	0	0
長崎	19	18	7	1	1	1	0	0	0	0	0	0	0	0	0
熊本	42	33	39	7	6	7	0	0	1	0	0	0	0	0	1
大分	23	20	19	5	4	4	0	0	0	0	0	0	0	0	0
宮崎	25	23	532	2	2	4	0	0	2	0	0	0	0	0	0
鹿児島	36	30	91	3	3	2	0	0	1	0	0	0	0	0	0
沖縄	45	39	66	5	4	7	4	3	5	0	0	0	0	0	1

(注) 銃器の押収数には、武器等製造法違反で押収したものを含む。

検 挙 件 数 ・ 人 員 及 び 押 収 物 件 数

銃 砲 等																		都道府県
ライフル銃			散 弾 銃			空 気 銃			準 空 気 銃			建 設 用 銃			救命索発射銃等			
件数	人員	押収数	件数	人員	押収数	件数	人員	押収数	件数	人員	押収数	件数	人員	押収数	件数	人員	押収数	
23	17	22	115	107	97	25	20	18	53	27	63	3	3	0	0	0	0	
10	8	2	5	5	1	3	2	2	0	0	0	0	0	0	0	0	0	
2	2	0	2	2	0	0	0	0	0	0	0	0	0	0	0	0	0	
0	0	0	0	0	0	0	0	0	0	0	0	0	0	0	0	0	0	
1	1	0	1	1	0	0	0	0	0	0	0	0	0	0	0	0	0	
4	3	1	2	2	1	3	2	2	0	0	0	0	0	0	0	0	0	
3	2	1	0	0	0	0	0	0	0	0	0	0	0	0	0	0	0	
1	1	0	11	12	9	0	0	0	0	0	0	0	0	0	0	0	0	
0	0	0	1	3	0	0	0	0	0	0	0	0	0	0	0	0	0	
0	0	0	2	2	0	0	0	0	0	0	0	0	0	0	0	0	0	
0	0	0	1	1	0	0	0	0	0	0	0	0	0	0	0	0	0	
0	0	0	2	1	3	0	0	0	0	0	0	0	0	0	0	0	0	
1	1	0	2	2	1	0	0	0	0	0	0	0	0	0	0	0	0	
0	0	0	3	3	5	0	0	0	0	0	0	0	0	0	0	0	0	
1	0	3	12	11	16	2	1	2	10	7	23	0	0	0	0	0	0	
2	0	6	28	27	25	5	4	5	26	4	11	3	3	0	0	0	0	
0	0	0	6	4	2	0	0	0	0	0	0	0	0	0	0	0	0	
1	0	6	3	3	13	0	0	2	0	0	0	0	0	0	0	0	0	
0	0	0	0	0	0	2	2	0	1	1	0	0	0	0	0	0	0	
0	0	0	1	2	1	2	2	2	1	1	2	0	0	0	0	0	0	
0	0	0	2	2	0	0	0	0	1	1	0	3	3	0	0	0	0	
1	0	0	4	5	2	0	0	0	23	1	9	0	0	0	0	0	0	
0	0	0	4	3	0	0	0	0	0	0	0	0	0	0	0	0	0	
0	0	0	0	0	0	0	0	0	0	0	0	0	0	0	0	0	0	
0	0	0	2	2	0	1	0	0	0	0	0	0	0	0	0	0	0	
0	0	0	6	6	7	0	0	1	0	0	0	0	0	0	0	0	0	
1	1	4	6	5	3	7	6	3	8	7	22	0	0	0	0	0	0	
0	0	0	1	1	1	1	1	1	0	0	1	0	0	0	0	0	0	
0	0	0	0	0	0	1	1	0	2	2	4	0	0	0	0	0	0	
0	0	0	1	1	0	0	0	0	0	0	0	0	0	0	0	0	0	
0	0	0	3	2	1	1	0	1	1	1	14	0	0	0	0	0	0	
1	1	4	0	0	1	4	4	1	5	4	3	0	0	0	0	0	0	
0	0	0	1	1	0	0	0	0	0	0	0	0	0	0	0	0	0	
7	6	5	14	11	10	1	0	2	5	5	2	0	0	0	0	0	0	
1	1	0	1	1	0	0	0	0	1	0	0	0	0	0	0	0	0	
1	1	1	1	0	1	0	0	0	0	2	2	1	0	0	0	0	0	
1	0	1	3	3	2	0	0	0	2	2	0	0	0	0	0	0	0	
3	3	3	7	5	5	0	0	1	1	1	1	0	0	0	0	0	0	
0	0	0	0	0	0	1	0	0	0	0	0	0	0	0	0	0	0	
1	1	0	2	2	2	0	0	0	0	0	0	0	0	0	0	0	0	
1	1	1	8	7	5	3	3	2	1	1	1	0	0	0	0	0	0	
0	0	0	0	0	0	0	0	0	0	0	0	0	0	0	0	0	0	
0	0	1	4	4	3	1	1	1	1	1	1	0	0	0	0	0	0	
1	1	0	1	0	0	1	1	0	0	0	0	0	0	0	0	0	0	
0	0	0	1	1	0	0	0	0	0	0	0	0	0	0	0	0	0	
0	0	0	2	2	2	1	1	1	0	0	0	0	0	0	0	0	0	
0	0	0	13	12	13	0	0	0	1	1	2	0	0	0	0	0	0	
0	0	0	3	2	2	0	0	0	0	0	0	0	0	0	0	0	0	
0	0	0	4	4	2	0	0	0	0	0	0	0	0	0	0	0	0	
0	0	0	5	5	6	0	0	0	0	0	0	0	0	0	0	0	0	
0	0	0	1	1	3	0	0	0	1	1	2	0	0	0	0	0	0	
0	0	1	18	17	15	4	4	2	2	2	2	0	0	0	0	0	0	
0	0	0	3	4	3	1	1	1	0	0	0	0	0	0	0	0	0	
0	0	0	0	0	1	1	1	1	0	0	0	0	0	0	0	0	0	
0	0	0	1	1	1	0	0	0	0	0	0	0	0	0	0	0	0	
0	0	0	6	5	4	0	0	0	1	1	1	0	0	0	0	0	0	
0	0	1	4	3	3	1	1	0	0	0	0	0	0	0	0	0	0	
0	0	0	2	2	2	0	0	0	0	0	0	0	0	0	0	0	0	
0	0	0	2	2	1	1	1	0	0	0	0	0	0	0	0	0	0	
0	0	0	0	0	0	0	0	0	1	1	1	0	0	0	0	0	0	

全国 北海道 札幌 函館 旭川 釧路 北見 青森 秋田 山形 福島 茨城 栃木 群馬 神奈川 新潟 長野 岡部 富山 石川 福井 岐阜 愛知 三重 滋賀 京都 大阪 奈良 和歌山 鳥取 岡山 広島 山口 徳島 香愛 高知 九州 福岡 佐賀 長崎 熊本 宮崎 鹿嶋 沖縄

検挙件数・人員及び押収物件数（つづき）

拳銃部品			拳銃実包			計			刀剣類						都道府県
スライド									刀			剣			
件数	人員	押収数	件数	人員	押収数	件数	人員	押収数	件数	人員	押収数	件数	人員	押収数	
0	0	0	25	18	2,029	146	123	191	97	82	144	10	9	11	全国総数
0	0	0	1	1	2	6	5	8	5	4	6	0	0	0	北海道
0	0	0	0	0	0	5	4	7	4	3	5	0	0	0	札幌
0	0	0	0	0	0	0	0	0	0	0	0	0	0	0	函館
0	0	0	1	1	1	0	0	0	0	0	0	0	0	0	旭川
0	0	0	0	0	0	0	0	0	0	0	0	0	0	0	釧路
0	0	0	0	0	1	1	1	1	1	1	1	0	0	0	北見
0	0	0	3	3	173	7	6	7	6	6	7	0	0	0	東北
0	0	0	2	2	81	0	0	0	0	0	0	0	0	0	青森
0	0	0	0	0	0	0	0	0	0	0	0	0	0	0	岩手
0	0	0	0	0	0	4	4	1	3	4	1	0	0	0	宮城
0	0	0	0	0	0	3	2	4	3	2	4	0	0	0	秋田
0	0	0	1	1	1	0	0	0	0	0	0	0	0	0	山形
0	0	0	0	0	91	0	0	2	0	0	2	0	0	0	福島
0	0	0	5	3	115	36	31	81	15	13	57	2	2	2	東京
0	0	0	2	0	491	31	24	25	24	19	23	5	4	2	関東
0	0	0	1	0	0	4	2	0	1	0	0	2	2	0	茨城
0	0	0	0	0	0	3	2	1	2	1	0	1	1	1	栃木
0	0	0	0	0	12	2	2	10	2	2	10	0	0	0	群馬
0	0	0	0	0	0	7	5	9	6	4	8	1	1	1	群馬
0	0	0	0	0	69	6	5	1	6	5	1	0	0	0	群馬
0	0	0	1	0	90	4	4	0	4	4	0	0	0	0	神奈川
0	0	0	0	0	0	2	2	0	1	1	0	0	0	0	新潟
0	0	0	0	0	4	0	0	0	0	0	0	0	0	0	新潟
0	0	0	0	0	0	0	0	0	0	0	0	0	0	0	長野
0	0	0	0	0	316	3	2	4	2	2	4	1	0	0	静岡
0	0	0	3	1	159	16	12	21	11	8	12	1	1	6	中部
0	0	0	0	0	0	4	3	12	4	3	12	0	0	0	富山
0	0	0	0	0	0	0	0	0	0	0	0	0	0	0	石川
0	0	0	0	0	0	0	0	0	0	0	0	0	0	0	福井
0	0	0	1	1	83	1	1	6	1	1	0	0	0	6	岐阜
0	0	0	2	0	76	10	7	3	5	3	0	1	1	0	愛知
0	0	0	0	0	0	1	1	0	1	1	0	0	0	0	三重
0	0	0	1	1	279	23	21	24	18	17	23	1	1	0	近畿
0	0	0	0	0	25	0	0	0	0	0	0	0	0	0	滋賀
0	0	0	0	0	0	5	5	11	5	5	11	0	0	0	京都
0	0	0	1	1	223	6	6	4	5	5	4	1	1	0	大阪
0	0	0	0	0	31	9	7	7	5	4	6	0	0	0	兵庫
0	0	0	0	0	0	2	2	2	2	2	2	0	0	0	奈良
0	0	0	0	0	0	1	1	0	1	1	0	0	0	0	和歌山
0	0	0	4	4	69	5	3	2	5	3	2	0	0	0	中国
0	0	0	0	0	0	0	0	0	0	0	0	0	0	0	鳥取
0	0	0	0	0	0	0	0	0	0	0	0	0	0	0	島根
0	0	0	0	0	68	3	2	2	3	2	2	0	0	0	岡山
0	0	0	3	3	0	2	1	0	2	1	0	0	0	0	広島
0	0	0	1	1	1	0	0	0	0	0	0	0	0	0	山口
0	0	0	0	0	0	9	8	11	6	5	8	0	0	0	四国
0	0	0	0	0	0	0	0	0	0	0	0	0	0	0	徳島
0	0	0	0	0	0	3	2	3	1	0	1	0	0	0	香川
0	0	0	0	0	0	4	4	6	4	4	6	0	0	0	愛媛
0	0	0	0	0	0	2	2	2	1	1	1	0	0	0	高知
0	0	0	6	5	741	13	13	12	7	7	6	1	1	1	九州
0	0	0	1	0	144	7	7	8	3	3	4	1	1	1	福岡
0	0	0	0	0	0	1	1	1	1	1	1	0	0	0	佐賀
0	0	0	0	0	0	0	0	0	0	0	0	0	0	0	長崎
0	0	0	0	0	0	0	0	0	0	0	0	0	0	0	熊本
0	0	0	0	0	0	0	0	0	0	0	0	0	0	0	大宮
0	0	0	1	0	518	1	1	0	1	1	0	0	0	0	分岐
0	0	0	2	2	66	2	2	1	2	2	1	0	0	0	鹿島
0	0	0	2	3	13	2	2	2	0	0	0	0	0	0	鹿島

72 都道府県別 銃砲刀剣類所持等取締法違反

都道府県	刀 剣 類									スポーツナイフ			サバイバルナイフ		
	やり・なぎなた			あいくち			飛出しナイフ								
	件数	人員	押収数	件数	人員	押収数	件数	人員	押収数	件数	人員	押収数	件数	人員	押収数
全国総数	2	1	4	13	9	8	24	22	24	19	17	9	188	166	172
北海道	0	0	0	0	0	1	1	1	1	0	0	0	7	7	8
札幌	0	0	0	0	0	1	1	1	1	0	0	0	5	5	8
函館	0	0	0	0	0	0	0	0	0	0	0	0	0	0	0
旭川	0	0	0	0	0	0	0	0	0	0	0	0	0	0	0
釧路	0	0	0	0	0	0	0	0	0	0	0	0	2	2	0
北見	0	0	0	0	0	0	0	0	0	0	0	0	0	0	0
東青森	0	0	0	1	0	0	0	0	0	1	1	0	9	9	2
岩手	0	0	0	0	0	0	0	0	0	0	0	0	0	0	0
宮城	0	0	0	0	0	0	0	0	0	0	0	0	0	0	0
秋田	0	0	0	1	0	0	0	0	0	1	1	0	7	7	0
山形	0	0	0	0	0	0	0	0	0	0	0	0	2	2	2
福島	0	0	0	0	0	0	0	0	0	0	0	0	0	0	0
東京	2	1	4	1	1	1	16	14	17	3	3	3	22	20	29
関東	0	0	0	2	1	0	0	0	0	4	3	2	43	36	39
茨城	0	0	0	1	0	0	0	0	0	0	0	0	4	4	0
栃木	0	0	0	0	0	0	0	0	0	0	0	0	3	3	5
群馬	0	0	0	0	0	0	0	0	0	0	0	0	3	3	3
埼玉	0	0	0	0	0	0	0	0	0	1	1	1	3	3	3
千葉	0	0	0	0	0	0	0	0	0	0	0	0	12	9	23
神奈川	0	0	0	0	0	0	0	0	0	2	1	0	5	4	0
新潟	0	0	0	0	0	0	0	0	0	1	1	1	4	3	1
山梨	0	0	0	1	1	0	0	0	0	0	0	0	6	5	0
長野	0	0	0	0	0	0	0	0	0	0	0	0	1	1	1
静岡	0	0	0	0	0	0	0	0	0	0	0	0	1	1	1
岡部	0	0	0	0	0	0	0	0	0	0	0	0	4	3	5
中部	0	0	0	2	1	2	2	2	1	1	0	0	23	20	16
富山	0	0	0	0	0	0	0	0	0	0	0	0	3	3	2
石川	0	0	0	0	0	0	0	0	0	0	0	0	3	2	3
福井	0	0	0	0	0	0	0	0	0	0	0	0	2	1	0
岐阜	0	0	0	0	0	0	0	0	0	0	0	0	1	1	1
愛知	0	0	0	2	1	2	2	2	1	1	0	0	13	12	10
三重	0	0	0	0	0	0	0	0	0	0	0	0	1	1	0
近畿	0	0	0	4	3	1	0	0	0	2	2	2	35	33	24
畿	0	0	0	0	0	0	0	0	0	0	0	0	3	3	3
京都	0	0	0	0	0	0	0	0	0	1	1	1	8	7	9
大阪	0	0	0	0	0	0	0	0	0	0	0	0	12	12	5
兵庫	0	0	0	4	3	1	0	0	0	0	0	0	8	8	6
奈良	0	0	0	0	0	0	0	0	0	0	0	0	4	3	1
和歌山	0	0	0	0	0	0	0	0	0	1	1	1	0	0	0
中国	0	0	0	0	0	0	0	0	0	4	3	1	17	14	10
取根	0	0	0	0	0	0	0	0	0	0	0	0	2	2	0
岡山	0	0	0	0	0	0	0	0	0	0	0	0	2	2	4
山島	0	0	0	0	0	0	0	0	0	3	3	1	2	2	0
広島	0	0	0	0	0	0	0	0	0	1	0	0	7	5	2
山口	0	0	0	0	0	0	0	0	0	0	0	0	4	3	4
四国	0	0	0	1	1	1	2	2	2	1	2	1	9	6	18
徳島	0	0	0	0	0	0	0	0	0	0	0	0	1	1	6
香川	0	0	0	0	0	0	2	2	2	0	0	0	5	3	9
媛	0	0	0	0	0	0	0	0	0	1	1	0	2	2	2
高知	0	0	0	1	1	1	0	0	0	0	1	1	1	0	1
九州	0	0	0	2	2	2	3	3	3	3	3	0	23	21	26
福	0	0	0	2	2	2	1	1	1	1	1	0	10	9	20
佐	0	0	0	0	0	0	0	0	0	0	0	0	1	1	1
長	0	0	0	0	0	0	0	0	0	0	0	0	1	1	0
熊	0	0	0	0	0	0	0	0	0	2	2	0	1	1	0
大	0	0	0	0	0	0	0	0	0	0	0	0	3	3	2
宮	0	0	0	0	0	0	0	0	0	0	0	0	1	1	0
崎	0	0	0	0	0	0	0	0	0	0	0	0	2	2	0
島	0	0	0	0	0	0	0	0	0	0	0	0	2	2	0
鹿	0	0	0	0	0	0	2	2	2	0	0	0	4	3	3
沖	0	0	0	0	0	0	2	2	2	0	0	0	4	3	3

検挙件数・人員及び押収物件数（つづき）

その他の刃物			模造拳銃			模擬銃器			模造刀剣類			違反物件なし			都道府県
件数	人員	押収数	件数	人員	押収数	件数	人員	押収数	件数	人員	押収数	件数	人員	押収数	
4,227	3,777	3,849	83	38	158	2	2	9	140	129	92	8	6	0	全国総数
132	117	159	1	1	0	0	0	0	1	1	0	0	0	0	北海道
84	75	128	1	1	0	0	0	0	1	1	0	0	0	0	札幌
8	7	0	0	0	0	0	0	0	0	0	0	0	0	0	函館
11	7	8	0	0	0	0	0	0	0	0	0	0	0	0	旭川
19	18	19	0	0	0	0	0	0	0	0	0	0	0	0	釧路
10	10	4	0	0	0	0	0	0	0	0	0	0	0	0	見北
159	138	69	2	2	1	0	0	0	7	8	5	0	0	0	東青森
16	14	0	0	0	0	0	0	0	1	2	1	0	0	0	手取
22	20	5	0	0	0	0	0	0	1	1	0	0	0	0	岩手
62	57	1	1	1	0	0	0	0	2	2	0	0	0	0	宮城
17	14	25	1	1	1	0	0	0	1	1	1	0	0	0	秋田
19	15	8	0	0	0	0	0	0	0	0	0	0	0	0	山形
23	18	30	0	0	0	0	0	0	2	2	3	0	0	0	福島
1,138	1,053	1,446	17	9	81	0	0	0	23	22	24	0	0	0	東関東
995	874	669	43	11	23	0	0	2	25	24	12	5	3	0	茨城
54	48	0	0	0	0	0	0	0	0	0	0	0	0	0	栃木
44	36	42	0	0	0	0	0	0	3	3	3	0	0	0	群馬
49	44	42	0	0	0	0	0	0	1	1	1	0	0	0	埼玉
286	261	368	1	1	3	0	0	2	5	4	5	1	1	0	埼玉
255	237	24	1	2	0	0	0	0	6	6	0	0	0	0	千葉
160	133	89	38	5	19	0	0	0	8	8	2	1	1	0	神奈川
37	26	0	1	1	0	0	0	0	0	0	0	1	1	0	新潟
22	21	27	0	0	0	0	0	0	0	0	0	0	0	0	山梨
22	18	7	2	2	1	0	0	0	1	1	0	2	0	0	長野
66	50	70	0	0	0	0	0	0	1	1	1	0	0	0	静岡
358	327	223	8	7	28	1	1	0	22	20	9	0	1	0	中富山
63	61	70	2	2	3	0	0	0	0	0	0	0	0	0	富山
55	53	81	2	1	14	0	0	0	2	2	2	0	0	0	石川
11	10	0	0	0	0	0	0	0	0	0	0	0	0	0	福井
33	30	38	2	2	6	1	1	0	1	1	4	0	1	0	岐阜
172	155	33	2	2	5	0	0	0	18	16	3	0	0	0	愛知
24	18	1	0	0	0	0	0	0	1	1	0	0	0	0	三重
712	645	597	10	8	18	1	1	7	19	17	12	1	1	0	近畿
21	18	27	1	0	0	0	0	0	0	0	0	0	0	0	滋賀
92	85	118	0	0	0	0	0	0	6	6	5	0	0	0	京都
211	190	102	2	2	3	0	0	0	7	5	4	0	0	0	大阪
330	301	307	7	6	15	1	1	7	4	4	2	1	1	0	兵庫
45	40	31	0	0	0	0	0	0	2	2	1	0	0	0	奈良
13	11	12	0	0	0	0	0	0	0	0	0	0	0	0	和歌山
255	222	102	1	0	7	0	0	0	11	11	4	0	0	0	中島
13	11	0	0	0	0	0	0	0	0	0	0	0	0	0	鳥取
12	10	13	1	0	7	0	0	0	1	1	1	0	0	0	島根
74	69	10	0	0	0	0	0	0	8	8	2	0	0	0	岡山
118	96	26	0	0	0	0	0	0	0	0	0	0	0	0	広島
38	36	53	0	0	0	0	0	0	2	2	1	0	0	0	山口
124	105	199	0	0	0	0	0	0	8	5	7	0	0	0	四国
12	12	12	0	0	0	0	0	0	1	1	1	0	0	0	徳島
65	56	121	0	0	0	0	0	0	3	1	2	0	0	0	香川
30	25	46	0	0	0	0	0	0	2	2	2	0	0	0	愛媛
17	12	20	0	0	0	0	0	0	2	1	2	0	0	0	高知
354	296	385	1	0	0	0	0	0	24	21	19	2	1	0	九州
198	165	247	0	0	0	0	0	0	12	11	13	0	0	0	福岡
27	21	19	0	0	0	0	0	0	1	1	1	0	0	0	佐賀
17	16	6	0	0	0	0	0	0	0	0	0	0	0	0	長崎
28	21	30	1	0	0	0	0	0	3	3	2	0	0	0	熊本
15	13	13	0	0	0	0	0	0	0	0	0	0	0	0	大分
17	16	9	0	0	0	0	0	0	2	2	1	1	1	0	宮崎
23	18	22	0	0	0	0	0	0	4	3	0	0	0	0	鹿児島
29	26	39	0	0	0	0	0	0	2	1	2	1	0	0	沖縄

73 拳銃の製造国・入手方法及び出所別押収物件数

製造国	総数	日本	アメリカ	ブラジル	ドイツ	ベルギー	イタリア	スペイン	イギリス	中国	フィリピン	その他	不明	
			カ	ル	ツ	ー	ア	イン	ス	国	ン	他	明	
直接の入手方法・出所														
総数	321	65	89	6	15	26	2	8	1	4	1	9	95	
直接の入手方法	自己が直接輸入	6	0	4	1	1	0	0	0	0	0	0	0	
	譲受け	米軍関係者	0	0	0	0	0	0	0	0	0	0	0	0
		製造販売業者	0	0	0	0	0	0	0	0	0	0	0	0
		船舶・航空機の乗組員	0	0	0	0	0	0	0	0	0	0	0	0
		外国人旅行者	0	0	0	0	0	0	0	0	0	0	0	0
		飲食店・風俗営業者	0	0	0	0	0	0	0	0	0	0	0	0
		暴力団関係者	3	0	0	1	0	0	0	0	0	0	0	2
	その他の者	28	10	8	2	1	1	0	0	0	0	0	2	4
	自己製造	3	3	0	0	0	0	0	0	0	0	0	0	0
	預かり保管・借受け	7	2	0	0	0	0	0	0	0	0	0	0	5
拾得	1	0	0	0	1	0	0	0	0	0	0	0	0	
窃取・騙取	1	0	0	0	0	0	0	0	0	0	0	0	1	
その他	232	44	61	2	12	20	2	6	1	2	0	6	76	
該当なし	5	0	1	0	0	2	0	1	0	0	1	0	0	
不明	35	6	15	0	0	3	0	1	0	2	0	1	7	
総数	321	65	89	6	15	26	2	8	1	4	1	9	95	
出所	米軍関係者	6	0	4	1	1	0	0	0	0	0	0	0	
	輸入	製造販売業者	0	0	0	0	0	0	0	0	0	0	0	0
		船舶・航空機の乗組員	1	0	0	1	0	0	0	0	0	0	0	0
		旅行者（外国人）	0	0	0	0	0	0	0	0	0	0	0	0
		旅行者（日本人）	0	0	0	0	0	0	0	0	0	0	0	0
	その他	1	0	0	0	0	0	0	0	0	0	0	1	
改手	28	0	0	0	0	0	0	0	0	0	0	28		
製造	5	4	0	0	0	0	0	0	0	0	0	1		
拾得	2	0	0	0	1	0	0	0	0	0	0	1		
その他	234	55	68	3	13	20	2	7	1	2	0	7	56	
該当なし	8	0	2	0	0	3	0	0	0	0	1	1	1	
不明	36	6	15	1	0	3	0	1	0	2	0	1	7	

(付表1) 年次別 銃砲刀剣類 物件別 所持許可数 (注)

物件	2013年	2014年	2015年	2016年	2017年	2018年	2019年	2020年	2021年	2022年	
総数	240,412	228,323	219,350	213,860	208,961	204,027	198,854	194,098	189,970	185,523	
銃砲	計	236,976	225,002	216,193	210,926	206,285	201,527	196,518	191,879	187,870	183,514
	小銃	191,707	182,021	175,218	171,310	167,868	164,265	160,400	156,698	153,962	150,728
	ライフル銃	32,136	30,920	30,235	29,904	29,503	28,995	28,273	27,485	26,751	26,124
	ライフル銃以外の銃	159,571	151,101	144,983	141,406	138,365	135,270	132,127	129,213	127,211	124,604
	空気銃	25,071	24,610	24,276	24,136	24,293	24,289	24,275	24,009	23,757	23,405
建設用銃	15,351	13,609	12,065	10,885	9,595	8,531	7,531	6,968	6,070	5,241	
その他の銃砲	4,847	4,762	4,634	4,595	4,529	4,442	4,312	4,204	4,081	4,140	
刀剣類	計	3,436	3,321	3,157	2,934	2,676	2,500	2,336	2,219	2,100	2,009
	狩猟・有害鳥獣駆除	832	757	698	638	607	568	541	506	483	459
	漁業・と殺	1	1	2	1	1	1	1	1	0	0
	風俗・慣習	2,201	2,124	2,026	1,876	1,643	1,503	1,388	1,280	1,213	1,151
	その他の	402	439	431	419	425	428	406	432	404	399

注 許可数は、各年末現在である。

(付表2) 年次別 銃砲による事故の発生件数及び死傷者数

種類	2013年	2014年	2015年	2016年	2017年	2018年	2019年	2020年	2021年	2022年		
総数	件数	35	29	16	25	29	11	19	21	7	22	
	死者	15	14	10	12	13	5	4	11	1	11	
	傷者	20	16	6	13	16	6	15	10	6	11	
銃	計	件数	34	27	16	25	29	10	18	21	7	21
		死者	15	13	10	12	13	5	4	11	1	11
		傷者	19	15	6	13	16	5	14	10	6	10
	ライフル銃	件数	6	11	2	7	6	0	2	4	2	6
		死者	5	4	1	3	4	0	0	2	1	5
傷者	1	8	1	4	2	0	2	2	1	1		
ライフル銃以外の銃	件数	28	16	14	18	23	10	16	17	5	15	
	死者	10	9	9	9	9	5	4	9	0	6	
傷者	18	7	5	9	14	5	12	8	5	9		
空気銃	件数	0	1	0	0	0	0	1	0	0	1	
	死者	0	0	0	0	0	0	0	0	0	0	
	傷者	0	1	0	0	0	0	1	0	0	1	
その他	件数	1	1	0	0	0	1	0	0	0	0	
	死者	0	1	0	0	0	0	0	0	0	0	
	傷者	1	0	0	0	0	1	0	0	0	0	

75 火薬類取締法違反 適条別 検挙件数・人員及び押収物件数量

適 条	検挙件数	検挙人員	押収物件数量				
			火薬爆薬 (kg)	雷管等 (個)	導火線等 (メートル)	実包等 (個)	その他の火 工品 (kg)
2020年	130	102	98	226	0	30,873	123
2021年	79	54	144	123	1	5,451	38
2022年	102	66	760	94	0	7,938	0
製 造 (第3条・4条・9条 1項・2項・10条1項)	1	0	0	0	0	0	0
販 売 (第5条・18条)	1	1	0	0	0	0	0
貯 蔵 (第11条)	28	17	471	0	0	801	0
譲渡・譲受 (第17条)	6	8	0	0	0	857	0
運 搬 (第20条)	3	3	0	0	0	0	0
所 持 (第21条)	54	35	135	94	0	4,861	0
消 費 (第25条・26条)	5	0	153	0	0	149	0
そ の 他	4	2	1	0	0	1,270	0

注 押収物件数量の単位未満の数値については四捨五入し、「1」に満たない場合は「0」と表示しているため、個々の数字の合計は、必ずしも総数に一致しない。

76 年次別 火薬類取締法違反 適条別 検挙件数

適 条	2016年	2017年	2018年	2019年	2020年	2021年	2022年
総 数	122	144	121	132	130	79	102
製 造 (第3条・4条・9条 1項・2項・10条1項)	1	0	1	1	0	0	1
販 売 (第5条・18条)	0	0	1	0	0	1	1
貯 蔵 (第11条)	33	26	27	25	31	31	28
譲渡・譲受 (第17条)	3	11	9	11	10	3	6
運 搬 (第20条)	5	7	6	4	5	2	3
所 持 (第21条)	62	80	61	69	66	32	54
消 費 (第25条・26条)	5	9	8	10	7	6	5
そ の 他	13	11	8	12	11	4	4

77 年次別 火薬類取締法違反 適条別 検挙人員

適 条	2016年	2017年	2018年	2019年	2020年	2021年	2022年
総 数	85	95	87	95	102	54	66
製 造 (第3条・4条・9条 1項・2項・10条1項)	1	0	1	1	0	0	0
販 売 (第5条・18条)	0	0	1	0	0	1	1
貯 蔵 (第11条)	17	17	22	19	22	19	17
譲渡・譲受 (第17条)	3	15	11	11	17	3	8
運 搬 (第20条)	5	5	5	2	2	2	3
所 持 (第21条)	48	52	41	51	55	24	35
消 費 (第25条・26条)	0	0	1	2	0	2	0
そ の 他	11	6	5	9	6	3	2

(付表1) 火薬類 種類別 運搬届出数

年次	届出件数	火薬(kg)	爆薬(kg)	雷管等(個)		煙火(kg)	その他の火工品
				工業・電気・信号雷管	その他の雷管等		
2020年	33,296	8,800,822	131,622,861	56,339,039	117,826,293	677,544	9,841,501
2021年	31,558	4,740,008	111,537,658	48,616,134	80,647,719	667,411	8,852,206
2022年	31,092	9,310,050	120,251,872	56,847,050	83,996,922	2,773,771	6,136,250

(付表2) 猟銃用火薬類等 態様別 許可状況

態様別	許可件数	実包(個)	空包(個)	銃用雷管(個)	無煙火薬(kg)	黒色猟用火薬(kg)
2020年	39,534	58,049,886	192,269	1,293,859	3,211	544
2021年	42,654	64,521,224	191,709	1,279,776	3,308	405
2022年	41,305	61,557,277	231,228	1,367,312	3,463	1,245
譲渡	413	108,030	488	7,758	52	8
譲受	40,350	61,405,749	229,960	1,359,284	3,407	815
消費	542	43,498	780	270	4	422
輸入	0	0	0	0	0	0

注 単位未満の数値については四捨五入しているため、個々の数字の合計は、必ずしも総数に一致しない。

(付表3) 年次別 火薬類取締対象事業所数

種別	2013年	2014年	2015年	2016年	2017年	2018年	2019年	2020年	2021年	2022年
総数	8,871	8,786	8,559	8,118	8,258	8,005	8,067	7,989	7,823	7,607
製造所	222	227	222	224	216	216	219	215	224	215
販売所	2,831	2,818	2,697	2,645	2,677	2,633	2,587	2,526	2,460	2,449
貯蔵所	3,894	3,867	3,842	3,650	3,709	3,648	3,644	3,614	3,541	3,477
消費場所	1,724	1,660	1,612	1,401	1,471	1,329	1,442	1,467	1,427	1,281
消費銃山	200	214	186	198	185	179	175	167	171	185

注1 火薬類取締法第43条第2項に規定する対象事業所のみである。

2 各年年末現在である。

(付表4) 年次別 火薬類による事故発生件数及び死傷者数

種別	2013年	2014年	2015年	2016年	2017年	2018年	2019年	2020年	2021年	2022年
総数	発生件数	81	58	59	70	57	63	49	31	25
	死者	0	0	0	0	1	3	0	1	1
	傷者	46	26	42	28	26	27	23	6	10
火薬	発生件数	4	1	0	3	2	1	0	1	0
	死者	0	0	0	0	0	0	0	0	0
	傷者	2	0	0	4	1	0	0	0	2
爆薬	発生件数	6	1	6	4	3	6	4	3	3
	死者	0	0	0	0	1	1	0	0	1
	傷者	2	0	4	0	0	1	2	1	9
火工品	発生件数	0	1	2	5	4	2	1	3	3
	死者	0	0	0	0	0	0	0	0	0
	傷者	0	3	2	7	2	0	1	1	4
煙火	発生件数	62	41	46	51	32	39	35	8	15
	死者	0	0	0	0	0	2	0	0	0
	傷者	39	17	36	15	18	24	16	0	5
がん具	発生件数	9	14	5	7	16	15	9	16	3
	死者	0	0	0	0	0	0	0	0	0
	傷者	3	6	0	2	5	2	4	2	6

79 環境関係事犯 法令別 違反種別 検挙件数

違反態様別 法令	総 数	一 般 廃 棄 物	産 業 廃 棄 物	そ の 他
2018年	6,215	4,826	850	539
2019年	6,126	4,777	786	563
2020年	6,528	5,077	912	539
2021年	6,553	5,192	982	379
2022年	6,036	4,733	878	425
大気汚染防止法	0	0	0	0
水質汚濁防止法	0	0	0	0
下水道法	2	0	0	2
廃棄物処理法	5,621	4,733	878	10
公害防止条例	0	0	0	0
毒劇物法	1	0	0	1
自然公園法	6	0	0	6
軽犯罪法	113	0	0	113
水産資源保護法	2	0	0	2
港則法	0	0	0	0
消防法	1	0	0	1
と畜場法	0	0	0	0
化製場等法	0	0	0	0
河川法	7	0	0	7
砂利採取法	0	0	0	0
その他の法令	283	0	0	283

注 「廃棄物処理法」は廃棄物の処理及び清掃に関する法律を、「毒劇物法」は毒物及び劇物取締法を、「化製場等法」は化製場等に関する法律をそれぞれ表す。

80 年次別 出資法違反 違反態様別 検挙件数及び検挙人員

年次 態様別	2018年		2019年		2020年		2021年		2022年	
	件数	人員	件数	人員	件数	人員	件数	人員	件数	人員
総 数	124	124	109	116	109	108	110	122	72	81
出資金の受入制限	1	1	0	0	0	0	2	1	0	0
預り金の禁止	23	33	17	47	19	20	29	43	17	25
浮貸等の禁止	0	0	0	0	0	0	0	0	0	0
媒介手数料	1	1	1	0	0	0	1	0	3	0
高 金 利	95	87	90	69	90	88	74	78	52	56
高金利を免れる罪	4	2	1	0	0	0	3	0	0	0
受入制限等を免れる罪	0	0	0	0	0	0	0	0	0	0
そ の 他	0	0	0	0	0	0	1	0	0	0

81 年次別 質屋・古物営業法違反 適条別 検挙件数及び検挙人員

適 条	検 挙 件 数					検 挙 人 員					
	2018年	2019年	2020年	2021年	2022年	2018年	2019年	2020年	2021年	2022年	
質屋営業法	総 数	0	0	0	0	0	0	0	0	0	0
	営業内容変更等の届出違反(第4条)	0	0	0	0	0	0	0	0	0	0
	無許可営業(第5条)	0	0	0	0	0	0	0	0	0	0
	許可の表示義務違反(第10条)	0	0	0	0	0	0	0	0	0	0
	確認違反(第13条)	0	0	0	0	0	0	0	0	0	0
	記帳違反(注) (第14条)	0	0	0	0	0	0	0	0	0	0
	利率等の掲示違反等(第17条)	0	0	0	0	0	0	0	0	0	0
品触書の保存、該当品の届出等の違反(第21条)	0	0	0	0	0	0	0	0	0	0	
そ の 他 の 違 反	0	0	0	0	0	0	0	0	0	0	
古物営業法	総 数	42	23	20	29	16	32	18	17	20	14
	営業内容変更等の届出違反(第7条)	3	0	1	5	1	3	0	1	3	1
	無許可営業 (第3条)	13	7	12	12	8	12	8	11	9	6
	許可証の返納の違反(第8条)	0	0	0	0	0	0	0	0	0	0
	許可の表示義務違反(第12条)	0	0	0	0	1	0	0	0	0	2
	確認違反 (第15条)	10	8	4	3	1	8	5	5	2	0
	記帳違反(注) (第16条)	10	5	3	6	1	4	2	0	3	0
品触書の保存、該当品の届出等の違反(第19条)	0	0	0	0	0	0	0	0	0	0	
そ の 他 の 違 反	6	3	0	3	4	5	3	0	3	5	

注 記帳違反と確認違反を共に犯した場合は、記帳違反に計上してある。

(付表) 質屋・古物営業許可数

業 態	2013年	2014年	2015年	2016年	2017年	2018年	2019年	2020年	2021年	2022年	
質屋	3,168	3,098	3,034	2,951	2,865	2,793	2,711	2,660	2,594	2,537	
古物営業	総 数	741,045	753,893	766,493	775,723	784,677	789,345	779,836	396,378	441,745	484,178
	古 物 商	739,461	752,326	764,906	774,157	783,110	787,779	778,332	395,526	440,874	483,276
	市 場 主	1,584	1,567	1,587	1,566	1,567	1,566	1,504	852	871	902

注 各年年末現在の営業許可数である。

法 令		検挙件数	税関への 通告	検挙人員	端緒別検挙件数	
関 税 法	2020年	29	1	33	2020年	29
	2021年	30	0	27	2021年	30
	2022年	35	0	32	2022年	35
	計	33	0	28		
	禁製品の入	21	0	6	現 認	0
	関税ほ脱	0	0	0		
	無許可輸出入	2	0	13	職 務 質 問	0
	関税ぞう物(禁製品)	0	0	0		
	関税ぞう物(無許可)	0	0	0	風 評 聞 込	1
	虚偽申告等	5	0	7		
外 国 為 替 及 び 外 国 貿 易 管 理 法	そ の 他 の 違 反	5	0	2	他 事 件 の 捜 査	8
	特例法(第11条第2項)	0	0	0		
	特例法(その他)	0	0	0	参 考 人 の 取 調 べ	3
	計	2	0	4		
	無許可支払等	0	0	0	被 疑 者 の 取 調 べ	1
	外国為替取引業務の制限	0	0	0		
	本人確認及び本人記録の作成のための是正措置	0	0	0	計 画 的 取 締 ま り	0
	(第18条の4)					
	支払手段等の無許可輸出	0	0	0		
	支払手段等の無許可輸入	0	0	0	そ の 他	21
無許可資本取引等	0	0	0			
資本取引等の審査違反	0	0	0	該 当 な し	1	
無許可役務取引等	0	0	0			
取引等の禁止違反	0	0	0			
無届対内直接投資等	0	0	0			
無許可輸出	2	0	4			
無承認輸入	0	0	0			
報告等	0	0	0			
無届特定取得等	0	0	0			
措置命令違反等	0	0	0			
行政制裁違反等	0	0	0			
許可条件違反	0	0	0			
無承認輸出	0	0	0			
そ の 他 の 違 反	0	0	0			

83 薬物事犯 違反態様別 検挙件数及び検挙人員

態様別	法令別	覚醒剤取締法		麻薬及び 向精神薬取締法		あへん法		大麻取締法	
		件数	人員	件数	人員	件数	人員	件数	人員
総数		8,532	5,944 (581)	1,063	647 (49)	3	3	6,493	5,184 (496)
密輸入		129	175 (1)	104	127 (2)	0	0	61	74 (3)
密輸出		0	0	0	0	0	0	0	0
製造		1	4	0	0	0	0	0	0
所持		2,801	1,945 (186)	532	279 (25)	1	1	5,643	4,430 (469)
譲渡		391	258 (10)	52	36 (5)	0	0	366	251 (10)
譲受け		127	116 (1)	15	9 (2)	0	0	176	184 (2)
施用		0	0	356	192 (15)	0	0	2	1 (1)
使用		5,072	3,438 (383)	0	0	0	0	0	0
吸食		0	0	0	0	0	0	0	0
栽培		0	0	0	0	2	2	217	225 (10)
その他		11	8	4	4	0	0	28	19 (1)

注1 麻薬特例法違反を除く。

2 ()内の数字は、薬物事犯を犯した被疑者で、これらの罪以外で計上されている被疑者数であり外数である。

84 年次別 薬物押収状況

押収物別	年次別	2018年	2019年	2020年	2021年	2022年
		覚醒剤関係	覚醒剤 (g)	1,138,578	2,293,054	437,231
	" (cc)	550	3,414	67	886	17
	" (錠)	261	64	5	2,952	1,533
	覚醒剤原料 (g)	4,968	2,304	0	0	0
	" (cc)	0	0	0	0	0
	" (錠)	0	0	0	0	0
麻薬等関係	ヘロイン (g)	3	32	14,815	2	0
	固型モルヒネ (g)	0	0	0	1	0
	モルヒネ(医療麻薬) (g)	0	95	0	0	0
	コカイン (g)	42,006	34,906	23,395	10,044	41,784
	LS D (錠)	398	2,579	24,056	3,297	19,594
	合成麻薬 (g)	47	5,192	14	21	637
	" (錠)	0	60	9	2	0
	MDMA (錠)	12,274	73,874	90,218	54,192	74,747
	生あへん (g)	48	11	3	5,810	0
	あへん水溶液 (cc)	0	0	0	12	0
	けし・けしがら (本)	3	17	237	874	30
	乾燥大麻 (g)	280,378	350,171	265,132	329,724	289,639
	大麻樹脂 (g)	2,869	12,812	3,442	2,105	5,576
大麻たばこ (g)	59	29	304	216	112	
大麻草 (g)	23,020	33,172	37,883	17,764	11,221	
" (本)	4,456	8,074	9,893	7,301	7,563	
大麻液 (cc)	158	2,764	2,975	67	0	
向精神薬 (錠)	0	0	12	81	0	

注 押収物件数量の単位未満の数値については四捨五入し、「1」に満たない場合は「0」と表示している。

86 年次別 宅地建物取引業法違反 違反態様別 検挙件数及び検挙人員

態様別	年次	2018年		2019年		2020年		2021年		2022年	
		件数	人員	件数	人員	件数	人員	件数	人員	件数	人員
総	数	15	14	13	19	16	23	4	6	16	18
無	免 許 営 業	4	6	6	7	3	7	3	5	7	12
免	許 不 正 取 得	2	4	4	11	4	6	0	0	2	2
名	義 貸 し	0	0	0	0	0	0	0	0	0	0
誇	大 広 告 等	0	0	0	0	0	0	0	0	0	0
重	要 事 項 の 不 告 知 等	0	0	1	0	3	2	1	1	3	3
取	引 主 任 者 設 置 義 務 違 反	2	1	0	0	1	0	0	0	1	0
そ	の 他	7	3	2	1	5	8	0	0	3	1

第3 交 通 犯 罪

87 年次別 交通事故事件 罪種別 検挙件数及び検挙人員

(1) 年次別

	総 数			自動車運転過失(業過)致死			自動車運転過失(業過)致傷			(重)過失致死			(重)過失傷害			危険運転致死			危険運転致傷		
	検挙 件数	検挙人員		検挙 件数	検挙人員		検挙 件数	検挙人員		検挙 件数	検挙人員		検挙 件数	検挙人員		検挙 件数	検挙人員		検挙 件数	検挙人員	
		総数	うち) 少年		総数	うち) 少年		総数	うち) 少年		総数	うち) 少年		総数	うち) 少年		総数	うち) 少年		総数	うち) 少年
2013年	603,789	622,054	21,352	3,449	3,606	124	595,383	612,941	20,068	35	36	7	4,579	5,134	1,101	28	28	6	315	309	46
2014年	550,749	568,021	19,292	3,344	3,476	102	542,224	558,790	18,011	28	31	11	4,662	5,234	1,124	36	36	7	455	454	37
2015年	517,473	531,319	17,270	3,264	3,396	96	508,894	522,131	15,988	19	20	5	4,665	5,150	1,111	49	50	8	582	572	62

	総 数			過失運転(業過)致死(注1)			過失運転(業過)致傷(注2)			(重)過失致死			(重)過失傷害			危険運転致死(注3)			危険運転致傷(注4)		
	検挙 件数	検挙人員		検挙 件数	検挙人員		検挙 件数	検挙人員		検挙 件数	検挙人員		検挙 件数	検挙人員		検挙 件数	検挙人員		検挙 件数	検挙人員	
		総数	うち) 少年		総数	うち) 少年		総数	うち) 少年		総数	うち) 少年		総数	うち) 少年		総数	うち) 少年		総数	うち) 少年
2016年	482,450	494,899	16,609	3,079	3,218	96	474,443	486,191	15,405	22	23	7	4,311	4,874	1,037	44	45	6	551	548	58
2017年	453,313	465,301	15,101	3,019	3,120	65	444,871	456,226	13,844	31	32	3	4,722	5,270	1,124	31	32	6	639	621	59
2018年	413,969	424,943	13,903	2,856	2,944	70	405,469	415,865	12,674	26	29	5	5,005	5,499	1,102	37	37	3	576	569	49
2019年	369,182	378,835	11,117	2,588	2,664	63	360,425	369,371	9,789	13	13	6	5,490	6,134	1,213	40	40	5	626	613	41
2020年	300,689	308,563	9,511	2,442	2,511	61	292,524	299,780	8,375	37	36	3	4,956	5,504	1,024	41	42	6	689	690	42
2021年	289,754	297,882	9,403	2,164	2,233	63	281,434	289,006	8,086	25	23	6	5,434	5,926	1,191	45	45	12	652	649	45
2022年	283,882	290,689	8,985	2,000	2,058	56	275,910	281,984	7,657	15	16	5	5,222	5,894	1,195	47	49	5	688	688	67

- 注1： 2014年からの過失運転（業過）致死は、過失運転致死アルコール等影響発覚免脱（自動車運転死傷処罰法第4条）、過失運転致死（同法第5条）、無免許過失運転致死アルコール等影響発覚免脱（同法第6条第3項）、無免許過失運転致死（同法第6条第4項）、自動車運転過失致死（改正前の刑法第211条第2項）、業務上過失致死（刑法第211条第1項）の合計（表87(2)参照）
- 2： 2014年からの過失運転（業過）致傷は、過失運転致傷アルコール等影響発覚免脱（自動車運転死傷処罰法第4条）、過失運転致傷（同法第5条）、無免許過失運転致傷アルコール等影響発覚免脱（同法第6条第3項）、無免許過失運転致傷（同法第6条第4項）、自動車運転過失傷害（改正前の刑法第211条第2項）、業務上過失傷害（刑法第211条第1項）の合計（表87(2)参照）
- 3： 2014年からの危険運転致死は、危険運転致死（自動車運転死傷処罰法第2条、同法第3条及び改正前の刑法第208条の2）、無免許危険運転致死（同法第6条第2項）の合計（表87(2)参照）
- 4： 2014年からの危険運転致傷は、危険運転致傷（自動車運転死傷処罰法第2条、同法第3条及び改正前の刑法第208条の2）、無免許危険運転致傷（同法第6条第1項及び第2項）の合計（表87(2)参照）

87 年次別 交通事故事件 罪種別 検挙件数及び検挙人員(つづき)

(2)罪種別

罪 名		年別			
		件数	2022年		
			総数	うち少年	
総 計		283,882	290,689	8,985	
自動車 運転 死傷 処罰 法	小 計	278,458	284,588	7,780	
	第2条	危 険 運 転 致 死	38	39	5
		危 険 運 転 致 傷	391	391	44
	第3条	危 険 運 転 致 死	9	10	0
		危 険 運 転 致 傷	237	236	2
	第4条	過失運転致死アルコール等影響発覚免脱	3	3	0
		過失運転致傷アルコール等影響発覚免脱	94	95	1
	第5条	過 失 運 転 致 死	1,976	2,038	56
		過 失 運 転 致 傷	274,675	280,741	7,499
	第6条 第1項	無 免 許 危 険 運 転 致 傷	47	48	20
	第6条 第2項	無 免 許 危 険 運 転 致 死	0	0	0
		無 免 許 危 険 運 転 致 傷	8	8	0
	第6条 第3項	無免許過失運転致死アルコール等影響発覚免脱	1	1	0
		無免許過失運転致傷アルコール等影響発覚免脱	10	10	1
	第6条 第4項	無 免 許 過 失 運 転 致 死	8	7	0
		無 免 許 過 失 運 転 致 傷	961	961	152
刑 法	小 計	5,424	6,101	1,205	
	自動車運転過失(業過)致死(注1)		12	9	0
	自動車運転過失(業過)傷害(注2)		170	177	4
	(重) 過 失 致 死		15	16	5
	(重) 過 失 傷 害		5,222	5,894	1,195
	危険運転(注3)	致 死	0	0	0
致 傷		5	5	1	

注1:「自動車運転過失(業過)致死」とは、自動車運転過失致死(改正前の刑法第211条第2項)及び業務上過失致死(刑法第211条第1項)をいう。

注2:「自動車運転過失(業過)傷害」とは、自動車運転過失傷害(改正前の刑法第211条第2項)及び業務上過失傷害(刑法第211条第1項)をいう。

注3:「危険運転」とは、改正前の刑法第208条の2の危険運転致死傷罪をいう。

88 年次別 ひき逃げ・無申告事件 発生・検挙件数

	総 数		死 亡		重 傷		軽 傷		被 害 者			
	発生件数	検挙件数	発生 件数	検挙 件数	発生件数	検挙件数	発生件数	検挙件数	総数	死者	重傷者	軽傷者
2013年	19,034	8,311	156	144	1,264	681	17,614	7,486	21,073	156	1,287	19,630
2014年	18,064	8,158	153	156	1,197	675	16,714	7,327	20,049	156	1,220	18,673
2015年	16,996	7,776	150	146	1,193	618	15,653	7,012	18,864	151	1,215	17,498
2016年	16,138	7,488	147	148	1,133	664	14,858	6,676	17,933	148	1,164	16,621
2017年	15,736	7,730	119	116	1,203	747	14,414	6,867	17,449	120	1,220	16,109
2018年	15,057	7,612	132	128	1,177	734	13,748	6,750	16,542	133	1,195	15,214
2019年	13,404	6,964	130	131	991	672	12,283	6,161	14,696	132	1,014	13,550
2020年	11,830	6,817	96	93	965	657	10,769	6,067	13,056	97	991	11,968
2021年	11,603	7,037	92	92	872	655	10,639	6,290	12,623	92	889	11,642
2022年	11,530	6,769	102	101	870	621	10,558	6,047	12,628	104	885	11,639

89 年次別 道路交通法等違反 違反態様別 検挙（送致・告知）件数

区 分	2018年		2019年		2020年		2021年		2022年		
	件 数	構成比	件 数	構成比	件 数	構成比	件 数	構成比	件 数	構成比	
総 数	6,015,297	(100.0)	5,745,596	(100.0)	5,788,681	(100.0)	5,578,675	(100.0)	5,087,133	(100.0)	
道 路 交 通 法 車 両 等 の 運 転 に 関 する 違 反	小 計	5,985,802	100.0	5,711,488	100.0	5,751,798	100.0	5,546,115	100.0	5,053,271	100.0
	無 免 許	19,413	0.3	18,607	0.3	19,225	0.3	18,844	0.3	16,761	0.3
	酒 酔 い	559	0.0	495	0.0	495	0.0	490	0.0	562	0.0
	酒 気 帯 び	26,043	0.4	24,939	0.4	21,963	0.4	19,311	0.3	19,258	0.4
	最 高 速 度	1,237,730	20.7	1,137,255	19.9	1,162,420	20.2	1,064,818	19.2	932,260	18.4
	信 号 無 視	681,645	11.4	641,865	11.2	635,485	11.0	582,481	10.5	521,829	10.3
	通 行 禁 止	681,389	11.4	673,095	11.8	750,950	13.1	757,154	13.7	697,682	13.8
	通 行 区 分	207,161	3.5	195,969	3.4	206,195	3.6	198,438	3.6	177,261	3.5
	追 越	4,854	0.1	4,733	0.1	4,045	0.1	4,208	0.1	4,103	0.1
	割 込 み	9,060	0.2	7,826	0.1	7,518	0.1	12,163	0.2	12,261	0.2
	踏 切 不 停 止 等	84,471	1.4	77,364	1.4	95,684	1.7	90,489	1.6	76,192	1.5
	携 帯 電 話 等	842,199	14.1	716,820	12.6	309,058	5.4	290,735	5.2	252,456	5.0
	右 左 折 方 法	55,168	0.9	50,608	0.9	52,623	0.9	49,422	0.9	44,365	0.9
	歩 行 者 妨 害	181,290	3.0	229,395	4.0	290,532	5.1	325,796	5.9	336,504	6.7
	徐 行	664	0.0	470	0.0	409	0.0	389	0.0	327	0.0
	一 時 停 止	1,293,673	21.6	1,328,154	23.3	1,604,972	27.9	1,588,628	28.6	1,466,131	29.0
	駐 停 車	217,454	3.6	206,778	3.6	191,127	3.3	172,358	3.1	159,258	3.2
	無 灯 火	3,495	0.1	3,629	0.1	4,205	0.1	3,334	0.1	2,773	0.1
	定 員 外 乗 車	4,948	0.1	4,208	0.1	3,449	0.1	2,962	0.1	3,029	0.1
	積 載 違 反	13,720	0.2	12,152	0.2	13,391	0.2	13,369	0.2	11,440	0.2
整 備 不 良	23,737	0.4	21,528	0.4	24,344	0.4	21,887	0.4	19,537	0.4	
免 許 証 不 携 帯	57,718	1.0	54,695	1.0	53,739	0.9	50,616	0.9	46,724	0.9	
そ の 他	339,411	5.7	300,903	5.3	299,969	5.2	278,223	5.0	252,558	5.0	
道 路 交 通 法 そ の 他		(0.3)		(0.4)		(0.5)		(0.4)		(0.5)	
小 計	19,808	100.0	25,033	100.0	27,723	100.0	24,018	100.0	26,512	100.0	
軽 車 両	17,563	88.7	22,858	91.3	25,467	91.9	21,906	91.2	24,545	92.6	
歩 行 者	2	0.0	0	0.0	1	0.0	2	0.0	2	0	
道 路 上 の 禁 止 行 為	54	0.3	41	0.2	30	0.1	57	0.2	53	0.2	
整 備 不 良 車 両 等 を 運 転 さ せ た 者	0	0.0	0	0.0	2	0.0	1	0.0	1	0	
自 動 車 使 用 者 の 義 務 等	21	0.1	22	0.1	27	0.1	21	0.1	14	0.1	
両 罰 規 定 適 用	74	0.4	64	0.3	61	0.2	65	0.3	53	0.2	
教 唆 ・ 幫 助	440	2.2	450	1.8	445	1.6	417	1.7	284	1.1	
そ の 他	1,654	8.4	1,598	6.4	1,690	6.1	1,549	6.4	1,560	5.9	
その他の交通関係法令	9,687	(0.2)	9,075	(0.2)	9,160	(0.2)	8,542	(0.2)	7,350	(0.1)	

注1 構成比欄の（ ）内は、総数に対する構成比である。

2 構成比欄「0.0」は、単位未満である。

3 構成比欄は、四捨五入の関係で、合計の数値と内訳の数値の計が一致しない場合がある。

90 道路交通法違反 違反態様別 検挙（送致・告知）件数

(1) 車両等の運転に関する違反の様態

違反種別	取 締 総 数			反 則 事 件 告 知 件 数			非 反 則 事 件 件 数		
	計	成 人	少 年	計	成 人	少 年	計	成 人	少 年
総 数	5,053,271	4,952,991	100,280	4,886,106	4,795,824	90,282	167,165	157,167	9,998
無 免 許	16,761	13,736	3,025	0	0	0	16,761	13,736	3,025
酒 酔 い	562	555	7	0	0	0	562	555	7
酒 気 帯 び	19,258	18,915	343	0	0	0	19,258	18,915	343
最 高 速 度	932,260	912,864	19,396	874,485	857,912	16,573	57,775	54,952	2,823
信 号 無 視	521,829	508,643	13,186	517,837	505,005	12,832	3,992	3,638	354
通 行 禁 止	697,682	684,890	12,792	696,252	683,565	12,687	1,430	1,325	105
通 行 区 分	177,261	173,943	3,318	176,607	173,364	3,243	654	579	75
追 越	4,103	4,047	56	4,055	4,002	53	48	45	3
割 込 み	12,261	11,718	543	12,236	11,694	542	25	24	1
踏 切 不 停 止 等	76,192	74,518	1,674	75,978	74,323	1,655	214	195	19
携 帯 電 話 等	252,456	250,060	2,396	251,780	249,396	2,384	676	664	12
右 左 折 方 法	44,365	40,549	3,816	44,131	40,340	3,791	234	209	25
歩 行 者 妨 害	336,504	333,759	2,745	335,420	332,686	2,734	1,084	1,073	11
徐 行	327	313	14	4	4	0	323	309	14
一 時 停 止	1,466,131	1,448,884	17,247	1,462,289	1,445,238	17,051	3,842	3,646	196
無 灯 火	2,773	2,306	467	2,762	2,301	461	11	5	6
定 員 外 乗 車	3,029	1,138	1,891	2,726	1,100	1,626	303	38	265
積 載 違 反	11,440	11,362	78	10,632	10,560	72	808	802	6
整 備 不 良	19,537	17,681	1,856	19,408	17,572	1,836	129	109	20
駐 停 車	159,258	157,261	1,997	159,122	157,126	1,996	136	135	1
免 許 証 不 携 帯	46,724	44,884	1,840	42,713	40,942	1,771	4,011	3,942	69
そ の 他	252,558	240,965	11,593	197,669	188,694	8,975	54,889	52,271	2,618

(2) 違反者の運転車種別

区分	合計	大 型 乗 車							中 型 乗 車				準 中 型 乗 車				普 通 乗 車				自動二輪	原付・小特車	重被けん引車		
		バス	大型バス (乗員11以上、 上・29人以下)	大型乗用	貨 物		特殊	中型バス	中型乗用	貨 物		乗 用		貨 物		乗 用		貨 物							
				自家用	営業用				自家用	営業用	自家用	営業用	自家用	営業用	自家用	営業用	自家用	営業用	自家用	営業用	軽四輪	ミニカー			
総 数	5,053,271	562	49	53	7,320	26,381	289	1,039	176	14,133	19,643	631	82	64,756	25,678	2,548,054	63,048	218,274	4,467	1,609,126	4,822	154,315	290,368	5	
主 要 な 違 反 別	無 免 許	16,761	0	1	0	30	12	26	2	1	134	31	12	1	567	35	5,179	10	524	2	6,409	14	1,599	2,172	0
	酒 酔 い	562	0	0	0	0	2	0	0	0	0	0	0	0	2	0	252	4	20	0	243	0	12	27	0
	酒 気 帯 び	19,258	0	0	0	14	37	1	1	3	7	16	5	0	80	7	8,454	8	784	2	8,481	10	380	968	0
	最 高 速 度	932,260	15	6	5	628	2,860	0	165	26	2,184	3,383	99	20	9,055	3,213	575,066	5,399	50,752	800	211,889	31	27,234	39,430	0
	通 行 禁 止	697,682	26	3	7	604	1,267	33	146	13	1,351	1,273	91	14	10,122	5,006	354,755	12,903	31,261	809	217,904	1,381	25,065	33,648	0
	駐 停 車	159,258	4	0	0	55	226	10	25	3	170	204	14	2	2,051	1,410	80,121	1,896	10,509	328	52,458	278	3,300	6,189	5
	整 備 不 良	19,537	0	0	0	329	236	0	1	1	82	69	0	0	96	10	4,859	2	361	0	3,227	126	3,445	6,693	0
	積 載 違 反	11,440	0	1	0	1,178	541	0	1	0	1,100	252	7	0	2,420	110	1,475	3	239	1	3,453	2	219	438	0
	信 号 無 視	521,829	177	14	17	1,942	11,497	89	186	33	2,305	6,585	89	12	7,542	5,116	251,236	14,100	21,999	638	157,301	436	11,879	28,636	0
	一 時 停 止	1,466,131	34	6	5	526	1,523	23	148	37	1,960	1,777	106	8	11,135	3,128	701,607	8,402	39,150	669	582,381	1,155	31,827	80,524	0
携 帯 電 話 等	252,456	13	0	4	751	2,434	25	79	24	2,192	2,444	92	4	10,077	2,683	108,998	613	25,983	334	94,477	48	209	972	0	

90 道路交通法違反 違反態様別 検挙（送致・告知）件数（つづき）

(3) 軽車両・歩行者等の違反

違反種別		区分	総数	成人	少年
総数			26,512	23,982	2,530
軽車両の違反	小計		24,545	22,549	1,996
	信号無視		12,498	12,012	486
	通行禁止違反		185	180	5
	しゃ断踏切立入		3,881	3,686	195
	指定場所一時不停止		4,678	4,027	651
	無灯火		24	18	6
	乗車・積載違反		140	88	52
	酒酔い運転		116	116	0
運転者の遵守事項		1,551	1,290	261	
その他		1,472	1,132	340	
歩行者の違反	小計		2	2	0
	信号無視		1	1	0
	横断歩道外横断		0	0	0
	横断禁止場所横断		0	0	0
	その他		1	1	0
道路上の禁止行為	小計		53	45	8
	物件放置		12	12	0
	路上遊戯		2	2	0
	無許可道路使用		7	7	0
	その他		32	24	8
整備不良車両等を反	小計		1	0	1
	整備不良車両運転		0	0	0
	運行記録不備		0	0	0
	その他		1	0	1

違反種別		区分	総数	成人	少年
自動車使用者の義務等違反	小計		14	14	0
	運行記録計による記録保存義務違反		0	0	0
	安全運転管理者等の選・解任違反		3	3	0
	無免許・無資格運転		5	5	0
	酒酔い・酒気帯び運転		0	0	0
	最高速度違反		0	0	0
	過労等運転		0	0	0
	積載超過運転		6	6	0
	放置行為		0	0	0
	その他		0	0	0
その他違反	小計		1,560	1,110	450
	放置車両確認標章破損等		0	0	0
	重量測定等の拒否等		0	0	0
	呼気検査拒否		34	33	1
	免許証提示義務違反		17	17	0
その他違反		1,509	1,060	449	
両罰	小計		53	53	0
	積載超過運転		11	11	0
	整備不良車両運転		4	4	0
	自動車使用者の義務等		10	10	0
その他		28	28	0	
教唆・幫助犯	小計		284	209	75
	無免許・無資格運転		178	111	67
	酒酔い・酒気帯び運転		84	80	4
	最高速度違反		0	0	0
	積載超過運転		6	6	0
	整備不良車両運転		0	0	0
その他		16	12	4	

91 都道府県別 ひき逃げ・無申告事件 発生・検挙件数

都道府県	総数		死亡		重傷		軽傷		被害人員			
	発生	検挙	発生	検挙	発生	検挙	発生	検挙	総数	死亡	重傷	軽傷
全国総数	11,530	6,769	102	101	870	621	10,558	6,047	12,628	104	885	11,639
北海道	346	187	5	3	38	27	303	157	399	5	40	354
札幌	239	110	4	2	27	18	208	90	276	4	29	243
函館	37	27	0	0	5	2	32	25	39	0	5	34
旭川	29	20	0	0	3	3	26	17	36	0	3	33
釧路	32	24	1	1	2	2	29	21	38	1	2	35
北見	9	6	0	0	1	2	8	4	10	0	1	9
東北	339	250	10	10	38	27	291	213	384	10	39	335
青森	61	49	1	1	5	4	55	44	68	1	5	62
岩手	24	20	1	1	5	2	18	17	26	1	5	20
宮城	105	75	4	4	11	8	90	63	125	4	11	110
秋田	34	26	2	2	3	2	29	22	37	2	3	32
山形	47	32	0	0	4	4	43	28	48	0	4	44
福島	68	48	2	2	10	7	56	39	80	2	11	67
関東	1,165	703	7	7	96	55	1,062	641	1,250	7	97	1,146
茨城	4,589	2,364	40	39	304	190	4,245	2,135	4,996	40	308	4,648
栃木	387	123	5	4	36	20	346	99	449	5	36	408
群馬	154	68	1	1	14	9	139	58	166	1	14	151
埼玉	441	195	3	3	9	7	429	185	498	3	10	485
千叶	1,168	535	8	9	97	45	1,063	481	1,250	8	97	1,145
神奈川	1,064	616	6	6	68	49	990	561	1,142	6	71	1,065
新潟	843	475	5	4	41	26	797	445	905	5	41	859
山梨	118	100	3	3	10	9	105	88	129	3	10	116
長野	56	34	3	2	6	4	47	28	68	3	6	59
静岡	120	97	2	3	11	10	107	84	124	2	11	111
中部	238	121	4	4	12	11	222	106	265	4	12	249
富山	1,271	715	12	13	81	62	1,178	640	1,388	12	82	1,294
石川	39	28	0	0	7	5	32	23	45	0	7	38
福井	45	35	0	0	9	7	36	28	48	0	9	39
岐阜	26	17	0	0	3	4	23	13	29	0	3	26
愛知	124	93	3	3	9	5	112	85	142	3	9	130
三重	885	505	8	8	37	33	840	464	953	8	38	907
近畿	152	37	1	2	16	8	135	27	171	1	16	154
滋賀	2,225	1,396	17	17	195	161	2,013	1,218	2,429	18	199	2,212
京都	97	82	1	1	10	9	86	72	112	1	10	101
大阪	132	96	0	0	20	18	112	78	148	0	21	127
兵庫	1,017	600	9	8	88	74	920	518	1,144	10	89	1,045
奈良	818	509	5	6	58	42	755	461	855	5	59	791
和歌山	100	54	2	2	11	9	87	43	105	2	12	91
中国	61	55	0	0	8	9	53	46	65	0	8	57
広島	447	331	3	4	49	39	395	288	484	3	49	432
島根	24	17	0	1	2	2	22	14	26	0	2	24
岡山	20	14	0	0	4	3	16	11	21	0	4	17
広島	130	65	2	2	8	2	120	61	141	2	8	131
山口	208	186	0	0	25	25	183	161	223	0	25	198
四国	65	49	1	1	10	7	54	41	73	1	10	62
徳島	215	128	3	3	18	15	194	110	234	3	18	213
香川	41	21	0	0	3	1	38	20	45	0	3	42
愛媛	73	52	1	1	6	4	66	47	79	1	6	72
高知	83	37	1	1	7	6	75	30	91	1	7	83
九州	18	18	1	1	2	4	15	13	19	1	2	16
福岡	933	695	5	5	51	45	877	645	1,064	6	53	1,005
佐賀	532	445	1	0	19	17	512	428	613	2	20	591
長崎	37	25	0	0	0	3	37	22	44	0	0	44
熊本	33	37	0	0	4	4	29	33	39	0	4	35
大分	100	73	1	2	6	5	93	66	113	1	7	105
宮崎	38	27	0	0	5	4	33	23	40	0	5	35
鹿児島	40	17	1	1	3	1	36	15	43	1	3	39
沖縄	60	23	0	0	9	5	51	18	65	0	9	56
沖縄	93	48	2	2	5	6	86	40	107	2	5	100

92 都道府県別 年次別 交通事故

都道府県	発 生 件 数					死 者 数					人口10万人あたり		
	2018年	2019年	2020年	2021年	2022年	2018年	2019年	2020年	2021年	2022年	2018年	2019年	2020年
全国総数	430,601	381,237	309,178	305,196	300,839	3,532	3,215	2,839	2,636	2,610	2.8	2.5	2.3
北海道	9,931	9,595	7,898	8,304	8,457	141	152	144	120	115	2.7	2.9	2.8
札幌	6,956	7,024	5,787	6,051	6,343	66	79	84	58	61
函館	800	661	511	628	577	11	8	12	18	7
旭川	987	924	717	704	679	32	26	16	17	23
釧路	899	762	680	686	652	24	29	21	20	18
見沼	289	224	203	235	206	8	10	11	7	6
東北	23,236	20,159	16,552	15,792	14,832	328	280	242	207	211
青森	2,966	2,791	2,436	2,458	2,375	45	37	28	29	31	3.6	3.0	2.3
岩手	1,982	1,968	1,658	1,566	1,511	59	45	46	35	37	4.8	3.7	3.8
宮城	6,815	5,675	4,487	4,286	4,117	56	65	44	42	37	2.4	2.8	1.9
秋田	1,784	1,514	1,377	1,301	1,157	42	40	37	28	33	4.3	4.1	3.9
山形	5,097	4,292	3,328	3,184	2,970	51	32	30	24	26	4.7	3.0	2.8
福島	4,592	3,919	3,266	2,997	2,702	75	61	57	49	47	4.0	3.3	3.1
関東	32,590	30,467	25,642	27,598	30,170	143	133	155	133	132	1.0	1.0	1.1
茨城	137,255	122,830	100,563	100,871	99,025	1,107	967	817	780	744
栃木	8,682	7,447	6,049	5,929	6,271	122	107	84	80	91	4.2	3.7	2.9
群馬	4,764	4,553	3,939	3,939	3,877	89	82	60	56	50	4.6	4.2	3.1
埼玉	13,087	11,831	9,266	10,007	9,803	64	61	45	50	47	3.3	3.1	2.3
千葉	24,123	21,359	17,115	16,707	16,576	175	129	121	118	104	2.4	1.8	1.6
神奈川	17,374	16,476	12,873	13,534	13,223	186	172	128	121	124	3.0	2.7	2.0
新潟	26,212	23,294	20,630	21,660	21,098	162	132	140	142	113	1.8	1.4	1.5
山梨	3,799	3,484	3,076	2,848	2,728	102	93	64	47	61	4.5	4.2	2.9
長野	3,562	3,003	2,146	2,093	2,019	37	25	21	32	25	4.5	3.1	2.6
静岡	7,250	6,281	4,802	4,772	4,752	66	65	46	45	46	3.2	3.2	2.2
中部	28,402	25,102	20,667	19,382	18,678	104	101	108	89	83	2.8	2.8	3.0
富山	51,684	44,509	35,782	34,647	34,516	490	411	377	321	355
石川	2,839	2,353	1,992	1,971	1,953	54	34	26	29	34	5.1	3.3	2.5
福井	2,642	2,408	2,025	1,946	1,987	28	31	40	26	22	2.4	2.7	3.5
岐阜	1,398	1,168	868	912	939	41	31	41	26	27	5.3	4.0	5.3
愛知	4,860	4,097	3,052	2,911	2,895	91	84	43	61	75	4.6	4.2	2.2
三重	35,258	30,836	24,879	24,185	23,825	189	156	154	117	137	2.5	2.1	2.0
近畿	4,687	3,647	2,966	2,722	2,917	87	75	73	62	60	4.9	4.2	4.1
滋賀	75,689	67,827	54,281	53,382	52,545	471	447	375	412	397
京都	4,212	3,647	2,893	2,850	2,862	39	57	49	37	38	2.8	4.0	3.5
大阪	6,142	5,183	4,118	3,859	3,810	52	55	49	51	45	2.0	2.1	1.9
兵庫	34,382	30,914	25,543	25,388	25,509	147	130	124	140	141	1.7	1.5	1.4
奈良	24,667	22,896	17,352	16,929	16,372	152	138	110	114	120	2.8	2.5	2.0
和歌山	4,016	3,328	2,790	2,937	2,603	45	34	25	39	29	3.4	2.6	1.9
中国	2,270	1,859	1,585	1,419	1,389	36	33	18	31	24	3.9	3.6	2.0
鳥取	19,386	15,888	13,073	13,188	12,288	252	251	210	190	209
島根	869	805	628	618	598	20	31	17	19	14	3.6	5.6	3.1
岡山	1,023	927	737	774	766	20	25	18	10	16	2.9	3.7	2.7
広島	5,902	4,690	4,288	4,683	4,348	68	75	62	57	74	3.6	4.0	3.3
山口	7,582	6,257	4,779	4,655	4,315	92	75	71	70	74	3.3	2.7	2.5
四国	4,010	3,209	2,641	2,458	2,261	52	45	42	34	31	3.8	3.3	3.1
徳島	13,077	11,419	9,554	8,714	8,179	163	163	161	144	128
香川	2,809	2,515	2,165	2,121	1,960	31	41	20	32	23	4.2	5.6	2.8
愛媛	5,168	4,537	3,722	3,287	3,144	44	47	59	37	35	4.6	4.9	6.2
高知	3,487	2,811	2,404	2,260	2,132	59	42	48	50	44	4.4	3.1	3.6
九州	1,613	1,556	1,263	1,046	943	29	33	34	25	26	4.1	4.7	4.9
福岡	67,753	58,543	45,833	42,700	40,827	437	411	358	329	319
佐賀	31,279	26,936	21,495	20,066	19,868	136	98	91	101	75	2.7	1.9	1.8
長崎	5,725	5,040	3,758	3,506	3,238	30	34	33	23	23	3.7	4.2	4.1
熊本	4,641	3,959	2,987	2,804	2,611	36	33	34	27	28	2.7	2.5	2.6
大分	4,784	4,104	3,152	3,188	3,175	60	69	46	39	53	3.4	3.9	2.6
宮崎	3,610	3,037	2,437	2,360	2,271	39	41	43	36	32	3.4	3.6	3.8
鹿児島	7,446	6,621	5,126	4,461	3,798	34	39	36	30	32	3.1	3.6	3.4
沖縄	5,833	4,771	4,070	3,532	3,088	64	61	53	47	42	4.0	3.8	3.3
	4,435	4,075	2,808	2,783	2,778	38	36	22	26	34	2.6	2.5	1.5

注1 算出に用いた車両の台数は、国土交通省統計資料「自動車保有車両数」（各年12月末現在）による。ただし、車両に含まれる、原付二種、原付一種及び小型特殊については、総務省統計資料「市町村税課税状況等の調」（各年7月1日現在）による。

2 算出に用いた人口は、総務省統計資料「人口推計」による。（各年10月1日現在人口（補間補正を行っていないもの。ただし、国勢調査実施年は国勢調査人口による。））による。

発 生 件 数 及 び 死 傷 者 数

死者数		車両1万台あたり死者数					負 傷 者 数					都道府県
2021年	2022年	2018年	2019年	2020年	2021年	2022年	2018年	2019年	2020年	2021年	2022年	
2.1	2.1	0.4	0.4	0.3	0.3	0.3	525,846	461,775	369,476	362,131	356,601	全国総数
2.3	2.2	0.3	0.4	0.4	0.3	0.3	11,494	11,046	9,043	9,598	9,785	北海道
...	8,018	8,040	6,582	6,967	7,313	札幌
...	925	808	605	740	684	函館
...	1,168	1,086	854	852	809	旭川
...	1,040	863	766	769	731	釧路
...	343	249	236	270	248	北見
...	28,395	24,347	19,862	18,651	17,529	東北
2.4	2.6	0.4	0.3	0.2	0.3	0.3	3,649	3,378	2,939	2,919	2,853	青森
2.9	3.1	0.5	0.4	0.4	0.3	0.3	2,412	2,380	1,953	1,830	1,812	岩手
1.8	1.6	0.3	0.3	0.2	0.2	0.2	8,509	6,941	5,483	5,182	4,912	宮城
3.0	3.5	0.5	0.4	0.4	0.3	0.4	2,144	1,830	1,655	1,514	1,351	秋田
2.3	2.5	0.5	0.3	0.3	0.2	0.3	6,199	5,135	3,975	3,760	3,469	山形
2.7	2.6	0.4	0.3	0.3	0.3	0.3	5,482	4,683	3,857	3,446	3,132	福島
0.9	0.9	0.3	0.3	0.3	0.3	0.3	37,443	34,777	28,888	30,836	33,429	関東
...	169,543	150,763	121,819	121,125	119,141	東京
2.8	3.2	0.4	0.4	0.3	0.3	0.3	10,965	9,372	7,455	7,243	7,699	茨城
2.9	2.6	0.5	0.4	0.3	0.3	0.3	5,956	5,621	4,665	4,666	4,641	栃木
2.6	2.5	0.3	0.3	0.2	0.3	0.2	16,727	14,845	11,624	12,308	12,072	群馬
1.6	1.4	0.4	0.3	0.3	0.3	0.2	29,094	25,704	20,443	19,877	19,596	埼玉
1.9	2.0	0.5	0.4	0.3	0.3	0.3	21,160	19,904	15,415	16,107	15,839	千葉
1.5	1.2	0.3	0.3	0.3	0.3	0.2	31,021	27,392	23,904	25,062	24,382	神奈川
2.2	2.8	0.5	0.5	0.3	0.2	0.3	4,453	4,086	3,547	3,203	3,123	新潟
4.0	3.1	0.4	0.3	0.2	0.4	0.3	4,580	3,789	2,650	2,555	2,516	山梨
2.2	2.3	0.3	0.3	0.2	0.2	0.2	8,817	7,559	5,756	5,696	5,611	長野
2.5	2.3	0.3	0.3	0.3	0.3	0.3	36,770	32,491	26,360	24,408	23,662	静岡
...	63,052	53,772	42,716	41,140	40,723	中部
2.8	3.3	0.6	0.4	0.3	0.3	0.4	3,300	2,696	2,309	2,269	2,202	富山
2.3	2.0	0.3	0.3	0.4	0.3	0.2	3,085	2,823	2,325	2,225	2,248	石川
3.4	3.6	0.6	0.4	0.6	0.4	0.4	1,589	1,333	940	1,029	1,063	福井
3.1	3.9	0.5	0.5	0.2	0.3	0.4	6,394	5,221	3,851	3,648	3,500	岐阜
1.6	1.8	0.3	0.3	0.3	0.2	0.2	42,548	37,011	29,559	28,631	28,072	愛知
3.5	3.4	0.5	0.4	0.4	0.4	0.4	6,136	4,688	3,732	3,338	3,638	三重
...	91,271	81,181	63,923	62,748	61,938	近畿
2.6	2.7	0.3	0.5	0.4	0.3	0.3	5,361	4,592	3,555	3,530	3,599	滋賀
2.0	1.8	0.3	0.3	0.3	0.3	0.3	7,258	6,071	4,699	4,408	4,413	京都
1.6	1.6	0.3	0.3	0.3	0.3	0.3	40,933	36,664	29,888	29,560	29,760	大阪
2.1	2.2	0.4	0.4	0.3	0.3	0.3	29,945	27,501	20,489	20,043	19,425	兵庫
3.0	2.2	0.5	0.3	0.3	0.4	0.3	5,013	4,145	3,441	3,556	3,092	奈良
3.4	2.7	0.4	0.4	0.2	0.3	0.3	2,761	2,208	1,851	1,651	1,649	和歌山
...	23,312	18,895	15,230	15,244	14,103	中国
3.5	2.6	0.4	0.6	0.3	0.4	0.3	1,029	957	749	694	691	広島
1.5	2.4	0.3	0.4	0.3	0.2	0.3	1,212	1,058	832	868	836	島根
3.0	4.0	0.4	0.4	0.4	0.3	0.4	6,873	5,315	4,840	5,239	4,855	岡山
2.5	2.7	0.4	0.3	0.3	0.3	0.3	9,277	7,643	5,648	5,495	5,088	広島
2.6	2.4	0.4	0.4	0.4	0.3	0.3	4,921	3,922	3,161	2,948	2,633	山口
...	15,549	13,420	11,134	10,042	9,428	四国
4.5	3.3	0.5	0.6	0.3	0.5	0.3	3,460	3,027	2,567	2,478	2,333	徳島
3.9	3.7	0.5	0.5	0.7	0.4	0.4	6,243	5,525	4,514	3,957	3,730	香川
3.8	3.4	0.5	0.3	0.4	0.4	0.4	4,055	3,168	2,671	2,465	2,355	愛媛
3.7	3.8	0.4	0.5	0.5	0.4	0.4	1,791	1,700	1,382	1,142	1,010	高知
...	85,787	73,574	56,861	52,747	50,525	九州
2.0	1.5	0.4	0.3	0.2	0.3	0.2	41,158	35,077	27,575	25,587	25,285	福岡
2.9	2.9	0.4	0.4	0.4	0.3	0.3	7,542	6,713	4,839	4,539	4,219	佐賀
2.1	2.2	0.3	0.3	0.3	0.2	0.3	6,036	5,102	3,731	3,505	3,316	長崎
2.3	3.1	0.4	0.4	0.3	0.2	0.3	6,081	5,092	3,987	3,936	3,924	熊本
3.2	2.9	0.4	0.4	0.4	0.4	0.3	4,609	3,765	3,020	2,832	2,804	大分
2.8	3.0	0.3	0.4	0.3	0.3	0.3	8,224	7,432	5,741	5,059	4,245	宮崎
3.0	2.7	0.4	0.4	0.3	0.3	0.3	6,819	5,532	4,678	3,970	3,421	鹿児島
1.8	2.3	0.3	0.3	0.2	0.2	0.3	5,318	4,861	3,290	3,319	3,311	沖縄

93 都道府県別 交通事故事件 罪種別

都道府県	総 数				自動車運転過失（業過）致死傷罪 （改正前の刑法第211条第2項 及び刑法第211条第1項）							
			うち) 少年		小 計				自動車運転過失（業過）致死			
			うち) 少年				うち) 少年				うち) 少年	
	件数	人員	件数	人員	件数	人員	件数	人員	件数	人員	件数	人員
全国総数	283,882	290,689	8,737	8,985	182	186	3	4	12	9	0	0
北海道	8,276	8,333	212	212	1	1	0	0	1	1	0	0
札幌	6,230	6,275	152	152	0	0	0	0	0	0	0	0
函館	608	611	22	22	0	0	0	0	0	0	0	0
旭川	658	664	16	16	1	1	0	0	1	1	0	0
釧路	592	595	16	16	0	0	0	0	0	0	0	0
北見	188	188	6	6	0	0	0	0	0	0	0	0
東北	14,531	14,641	436	438	4	4	0	0	0	0	0	0
青森	2,310	2,325	85	85	0	0	0	0	0	0	0	0
岩手	1,507	1,519	20	20	0	0	0	0	0	0	0	0
宮城	3,970	4,021	111	111	4	4	0	0	0	0	0	0
秋田	1,115	1,115	38	38	0	0	0	0	0	0	0	0
山形	2,948	2,966	114	114	0	0	0	0	0	0	0	0
福島	2,681	2,695	68	70	0	0	0	0	0	0	0	0
関東	24,467	25,284	800	811	91	93	1	2	1	1	0	0
東京	92,466	94,002	2,496	2,582	14	13	0	0	5	3	0	0
茨城	5,894	5,989	222	222	2	3	0	0	0	0	0	0
栃木	3,401	3,534	115	116	0	0	0	0	0	0	0	0
群馬	9,374	9,407	335	337	0	0	0	0	0	0	0	0
埼玉	15,617	15,723	270	273	2	2	0	0	0	0	0	0
千叶	12,035	12,081	170	181	0	0	0	0	0	0	0	0
神奈川	18,736	19,098	545	564	1	1	0	0	1	1	0	0
新潟	2,589	2,696	78	81	5	5	0	0	2	2	0	0
山梨	2,040	2,104	63	63	2	2	0	0	0	0	0	0
長野	4,713	4,768	142	143	2	2	0	0	2	0	0	0
静岡	18,067	18,602	556	602	0	0	0	0	0	0	0	0
中部	33,335	34,010	958	975	2	5	0	0	0	0	0	0
富山	1,916	2,004	63	64	1	3	0	0	0	0	0	0
石川	1,994	2,023	64	64	0	0	0	0	0	0	0	0
福井	887	899	29	29	1	2	0	0	0	0	0	0
岐阜	2,793	2,904	97	98	0	0	0	0	0	0	0	0
愛知	22,964	23,241	618	619	0	0	0	0	0	0	0	0
三重	2,781	2,939	87	101	0	0	0	0	0	0	0	0
近畿	51,244	52,529	1,561	1,586	46	46	1	1	3	2	0	0
滋賀	2,795	2,920	91	94	1	0	0	0	1	0	0	0
京都	3,897	4,015	90	92	6	7	0	0	0	0	0	0
大阪	25,858	26,331	902	914	29	29	1	1	2	2	0	0
兵庫	14,776	15,140	378	384	8	8	0	0	0	0	0	0
奈良	2,593	2,717	70	70	1	1	0	0	0	0	0	0
和歌山	1,325	1,406	30	32	1	1	0	0	0	0	0	0
中国	11,710	12,000	391	399	6	6	0	0	0	0	0	0
広島	584	582	20	20	0	0	0	0	0	0	0	0
島根	773	781	23	23	0	0	0	0	0	0	0	0
岡山	4,434	4,578	143	148	0	0	0	0	0	0	0	0
山口	3,721	3,771	138	140	6	6	0	0	0	0	0	0
四国	2,198	2,288	67	68	0	0	0	0	0	0	0	0
徳島	8,138	8,469	265	270	1	1	0	0	0	0	0	0
香川	1,924	2,016	72	72	0	0	0	0	0	0	0	0
愛媛	3,205	3,349	107	108	1	1	0	0	0	0	0	0
高知	2,092	2,168	59	63	0	0	0	0	0	0	0	0
九州	917	936	27	27	0	0	0	0	0	0	0	0
福岡	39,715	41,421	1,618	1,712	17	17	1	1	2	2	0	0
福岡	19,404	20,543	710	787	8	8	1	1	0	0	0	0
佐賀	3,194	3,270	169	171	0	0	0	0	0	0	0	0
長崎	2,546	2,566	96	96	4	4	0	0	0	0	0	0
熊本	3,139	3,286	135	141	2	2	0	0	0	0	0	0
大分	2,305	2,356	92	94	0	0	0	0	0	0	0	0
宮崎	3,595	3,714	175	180	2	2	0	0	2	2	0	0
鹿児島	2,800	2,944	89	91	0	0	0	0	0	0	0	0
沖縄	2,732	2,742	152	152	1	1	0	0	0	0	0	0

検 挙 件 数 及 び 検 挙 人 員

自動車運転過失（業過）致死傷罪 （改正前の刑法第211条第2項 及び刑法第211条第1項）				（ 重 ） 過 失 致 死 傷 罪												都道府県
自動車運転過失（業過）傷害				小 計				（重）過失致死				（重）過失傷害				
		うち)少年				うち)少年				うち)少年				うち)少年		
件数	人員	件数	人員	件数	人員	件数	人員	件数	人員	件数	人員	件数	人員	件数	人員	
170	177	3	4	5,237	5,910	1,151	1,200	15	16	5	5	5,222	5,894	1,146	1,195	全国総数
0	0	0	0	44	47	13	13	0	0	0	0	44	47	13	13	北海道
0	0	0	0	37	40	11	11	0	0	0	0	37	40	11	11	札幌
0	0	0	0	4	4	2	2	0	0	0	0	4	4	2	2	函館
0	0	0	0	1	1	0	0	0	0	0	0	1	1	0	0	旭川
0	0	0	0	2	2	0	0	0	0	0	0	2	2	0	0	釧路
0	0	0	0	0	0	0	0	0	0	0	0	0	0	0	0	北見
4	4	0	0	37	40	19	18	1	1	1	1	36	39	18	17	東北
0	0	0	0	1	1	1	1	0	0	0	0	1	1	1	1	青森
0	0	0	0	4	5	3	3	0	0	0	0	4	5	3	3	岩手
4	4	0	0	15	17	7	7	0	0	0	0	15	17	7	7	宮城
0	0	0	0	4	4	1	1	0	0	0	0	4	4	1	1	秋田
0	0	0	0	8	9	4	4	0	0	0	0	8	9	4	4	山形
0	0	0	0	5	4	3	2	1	1	1	1	4	3	2	1	福島
90	92	1	2	2,309	2,693	378	383	3	4	1	1	2,306	2,689	377	382	関東
9	10	0	0	796	918	213	241	2	2	0	0	794	916	213	241	関東
2	3	0	0	19	20	7	7	0	0	0	0	19	20	7	7	茨城
0	0	0	0	11	11	6	6	0	0	0	0	11	11	6	6	栃木
0	0	0	0	36	38	15	17	0	0	0	0	36	38	15	17	群馬
2	2	0	0	161	161	36	36	0	0	0	0	161	161	36	36	埼玉
0	0	0	0	29	42	9	10	0	0	0	0	29	42	9	10	千叶
0	0	0	0	406	480	86	101	1	1	0	0	405	479	86	101	神奈川
3	3	0	0	7	8	2	2	0	0	0	0	7	8	2	2	新潟
2	2	0	0	10	12	4	4	1	1	0	0	9	11	4	4	山梨
0	0	0	0	12	12	7	7	0	0	0	0	12	12	7	7	長野
0	0	0	0	105	134	41	51	0	0	0	0	105	134	41	51	静岡
2	5	0	0	268	276	92	94	1	1	0	0	267	275	92	94	中部
1	3	0	0	3	4	1	1	0	0	0	0	3	4	1	1	富山
0	0	0	0	4	4	2	2	0	0	0	0	4	4	2	2	石川
1	2	0	0	2	2	1	1	0	0	0	0	2	2	1	1	福井
0	0	0	0	9	9	4	4	0	0	0	0	9	9	4	4	岐阜
0	0	0	0	244	251	80	82	1	1	0	0	243	250	80	82	愛知
0	0	0	0	6	6	4	4	0	0	0	0	6	6	4	4	三重
43	44	1	1	1,405	1,516	309	315	7	7	2	2	1,398	1,509	307	313	近畿
0	0	0	0	21	25	9	10	0	0	0	0	21	25	9	10	滋賀
6	7	0	0	80	86	20	20	2	2	0	0	78	84	20	20	京都
27	27	1	1	1,041	1,117	219	222	5	5	2	2	1,036	1,112	217	220	大阪
8	8	0	0	234	257	53	55	0	0	0	0	234	257	53	55	兵庫
1	1	0	0	22	23	5	5	0	0	0	0	22	23	5	5	奈良
1	1	0	0	7	8	3	3	0	0	0	0	7	8	3	3	和歌山
6	6	0	0	114	131	21	23	0	0	0	0	114	131	21	23	中国
0	0	0	0	2	2	2	2	0	0	0	0	2	2	2	2	中島
0	0	0	0	1	1	0	0	0	0	0	0	1	1	0	0	鳥取
0	0	0	0	25	32	5	6	0	0	0	0	25	32	5	6	岡山
6	6	0	0	77	87	13	14	0	0	0	0	77	87	13	14	広島
0	0	0	0	9	9	1	1	0	0	0	0	9	9	1	1	山口
1	1	0	0	65	72	27	29	0	0	0	0	65	72	27	29	四国
0	0	0	0	16	16	10	10	0	0	0	0	16	16	10	10	徳島
1	1	0	0	25	26	9	9	0	0	0	0	25	26	9	9	香川
0	0	0	0	17	20	5	7	0	0	0	0	17	20	5	7	愛媛
0	0	0	0	7	10	3	3	0	0	0	0	7	10	3	3	高知
15	15	1	1	199	217	79	84	1	1	1	1	198	216	78	83	九州
8	8	1	1	138	146	43	44	0	0	0	0	138	146	43	44	福岡
0	0	0	0	1	1	0	0	0	0	0	0	1	1	0	0	佐賀
4	4	0	0	6	7	3	3	1	1	1	1	5	6	2	2	長崎
2	2	0	0	23	28	13	14	0	0	0	0	23	28	13	14	熊本
0	0	0	0	9	9	7	7	0	0	0	0	9	9	7	7	大分
0	0	0	0	9	13	8	11	0	0	0	0	9	13	8	11	宮崎
0	0	0	0	11	11	5	5	0	0	0	0	11	11	5	5	鹿児島
1	1	0	0	2	2	0	0	0	0	0	0	2	2	0	0	沖縄

93 都道府県別 交通事故事件 罪種別

都道府県	危険運転致死傷罪 (改正前の刑法第208条の2)											
	小計				危険運転致死罪				危険運転致傷罪			
			うち) 少年				うち) 少年				うち) 少年	
	件数	人員	件数	人員	件数	人員	件数	人員	件数	人員	件数	人員
全国総数	5	5	1	1	0	0	0	0	5	5	1	1
北海道	0	0	0	0	0	0	0	0	0	0	0	0
札幌	0	0	0	0	0	0	0	0	0	0	0	0
函館	0	0	0	0	0	0	0	0	0	0	0	0
旭川	0	0	0	0	0	0	0	0	0	0	0	0
釧路	0	0	0	0	0	0	0	0	0	0	0	0
東北	0	0	0	0	0	0	0	0	0	0	0	0
青森	0	0	0	0	0	0	0	0	0	0	0	0
岩手	0	0	0	0	0	0	0	0	0	0	0	0
宮城	0	0	0	0	0	0	0	0	0	0	0	0
秋田	0	0	0	0	0	0	0	0	0	0	0	0
山形	0	0	0	0	0	0	0	0	0	0	0	0
福島	0	0	0	0	0	0	0	0	0	0	0	0
関東	0	0	0	0	0	0	0	0	0	0	0	0
茨城	0	0	0	0	0	0	0	0	0	0	0	0
栃木	0	0	0	0	0	0	0	0	0	0	0	0
群馬	0	0	0	0	0	0	0	0	0	0	0	0
埼玉	0	0	0	0	0	0	0	0	0	0	0	0
千葉	0	0	0	0	0	0	0	0	0	0	0	0
神奈川	0	0	0	0	0	0	0	0	0	0	0	0
中部	0	0	0	0	0	0	0	0	0	0	0	0
新潟	0	0	0	0	0	0	0	0	0	0	0	0
山梨	0	0	0	0	0	0	0	0	0	0	0	0
長野	0	0	0	0	0	0	0	0	0	0	0	0
静岡	0	0	0	0	0	0	0	0	0	0	0	0
中部	0	0	0	0	0	0	0	0	0	0	0	0
富山	0	0	0	0	0	0	0	0	0	0	0	0
石川	0	0	0	0	0	0	0	0	0	0	0	0
福井	0	0	0	0	0	0	0	0	0	0	0	0
岐阜	0	0	0	0	0	0	0	0	0	0	0	0
愛知	0	0	0	0	0	0	0	0	0	0	0	0
三重	0	0	0	0	0	0	0	0	0	0	0	0
近畿	0	0	0	0	0	0	0	0	0	0	0	0
滋賀	0	0	0	0	0	0	0	0	0	0	0	0
京都	0	0	0	0	0	0	0	0	0	0	0	0
大阪	0	0	0	0	0	0	0	0	0	0	0	0
兵庫	0	0	0	0	0	0	0	0	0	0	0	0
关西	0	0	0	0	0	0	0	0	0	0	0	0
和歌山	0	0	0	0	0	0	0	0	0	0	0	0
中国	0	0	0	0	0	0	0	0	0	0	0	0
鳥取	0	0	0	0	0	0	0	0	0	0	0	0
島根	0	0	0	0	0	0	0	0	0	0	0	0
岡山	0	0	0	0	0	0	0	0	0	0	0	0
広島	0	0	0	0	0	0	0	0	0	0	0	0
山四	0	0	0	0	0	0	0	0	0	0	0	0
徳島	0	0	0	0	0	0	0	0	0	0	0	0
香川	0	0	0	0	0	0	0	0	0	0	0	0
愛媛	0	0	0	0	0	0	0	0	0	0	0	0
九州	5	5	1	1	0	0	0	0	5	5	1	1
福岡	0	0	0	0	0	0	0	0	0	0	0	0
佐賀	0	0	0	0	0	0	0	0	0	0	0	0
長崎	0	0	0	0	0	0	0	0	0	0	0	0
熊本	0	0	0	0	0	0	0	0	0	0	0	0
大分	0	0	0	0	0	0	0	0	0	0	0	0
宮崎	4	4	1	1	0	0	0	0	4	4	1	1
鹿児島	0	0	0	0	0	0	0	0	0	0	0	0
沖縄	1	1	0	0	0	0	0	0	1	1	0	0

検 挙 件 数 及 び 検 挙 人 員 (つ づ き)

自動車運転死傷処罰法												都道府県
第2条												
小計				危険運転致死罪				危険運転致傷罪				
		うち) 少年				うち) 少年				うち) 少年		
件数	人員	件数	人員	件数	人員	件数	人員	件数	人員	件数	人員	
429	430	49	49	38	39	5	5	391	391	44	44	全
9	9	2	2	3	3	0	0	6	6	2	2	国
8	8	2	2	3	3	0	0	5	5	2	2	総
0	0	0	0	0	0	0	0	0	0	0	0	道
1	1	0	0	0	0	0	0	1	1	0	0	海
0	0	0	0	0	0	0	0	0	0	0	0	北
0	0	0	0	0	0	0	0	0	0	0	0	札
21	21	1	1	1	1	1	1	20	20	0	0	函
4	4	0	0	0	0	0	0	4	4	0	0	館
2	2	0	0	0	0	0	0	2	2	0	0	川
9	9	0	0	0	0	0	0	9	9	0	0	路
2	2	0	0	0	0	0	0	2	2	0	0	見
1	1	0	0	0	0	0	0	1	1	0	0	北
3	3	1	1	1	1	1	1	2	2	0	0	東
57	57	6	6	1	1	0	0	56	56	6	6	青
156	156	13	13	18	18	2	2	138	138	11	11	岩
13	13	1	1	4	4	0	0	9	9	1	1	宮
7	7	1	1	1	1	0	0	6	6	1	1	城
1	1	0	0	0	0	0	0	1	1	0	0	田
22	22	3	3	2	2	1	1	20	20	2	2	形
68	68	2	2	7	7	0	0	61	61	2	2	島
22	22	3	3	2	2	1	1	20	20	2	2	京
9	9	1	1	0	0	0	0	9	9	1	1	東
3	3	0	0	1	1	0	0	2	2	0	0	城
3	3	1	1	0	0	0	0	3	3	1	1	木
8	8	1	1	1	1	0	0	7	7	1	1	馬
42	43	11	11	10	11	2	2	32	32	9	9	玉
3	3	0	0	1	1	0	0	2	2	0	0	葉
1	2	0	0	1	2	0	0	0	0	0	0	川
1	1	0	0	0	0	0	0	1	1	0	0	奈
6	6	0	0	2	2	0	0	4	4	0	0	新
22	22	11	11	5	5	2	2	17	17	9	9	山
9	9	0	0	1	1	0	0	8	8	0	0	長
75	73	9	9	5	5	0	0	70	68	9	9	野
4	4	0	0	0	0	0	0	4	4	0	0	岡
11	8	1	1	0	0	0	0	11	8	1	1	部
37	37	4	4	3	3	0	0	34	34	4	4	山
16	16	3	3	2	2	0	0	14	14	3	3	川
7	8	1	1	0	0	0	0	7	8	1	1	井
0	0	0	0	0	0	0	0	0	0	0	0	阜
19	19	1	1	0	0	0	0	19	19	1	1	知
0	0	0	0	0	0	0	0	0	0	0	0	重
4	4	0	0	0	0	0	0	0	0	0	0	畿
6	6	0	0	0	0	0	0	6	6	0	0	賀
9	9	1	1	0	0	0	0	9	9	1	1	都
0	0	0	0	0	0	0	0	0	0	0	0	阪
11	13	3	3	0	0	0	0	11	13	3	3	庫
3	5	1	1	0	0	0	0	3	5	1	1	良
3	3	0	0	0	0	0	0	3	3	0	0	山
3	3	1	1	0	0	0	0	3	3	1	1	国
2	2	1	1	0	0	0	0	2	2	1	1	島
39	39	3	3	0	0	0	0	39	39	3	3	口
12	12	2	2	0	0	0	0	12	12	2	2	国
4	4	0	0	0	0	0	0	4	4	0	0	島
1	1	0	0	0	0	0	0	1	1	0	0	川
7	7	0	0	0	0	0	0	7	7	0	0	香
3	3	0	0	0	0	0	0	3	3	0	0	愛
3	3	1	1	0	0	0	0	3	3	1	1	高
4	4	0	0	0	0	0	0	4	4	0	0	九
1	1	0	0	0	0	0	0	1	1	0	0	福
7	7	0	0	0	0	0	0	7	7	0	0	佐
3	3	0	0	0	0	0	0	3	3	0	0	長
3	3	1	1	0	0	0	0	3	3	1	1	熊
4	4	0	0	0	0	0	0	4	4	0	0	大
5	5	0	0	0	0	0	0	5	5	0	0	宮

93 都道府県別 交通事故事件 罪種別

都道府県	自動車運転死傷処罰法											
	第3条											
	小計				危険運転致死罪				危険運転致傷罪			
			うち) 少年				うち) 少年				うち) 少年	
件数	人員	件数	人員	件数	人員	件数	人員	件数	人員	件数	人員	
全国総数	246	246	2	2	9	10	0	0	237	236	2	2
北海道	6	6	0	0	0	0	0	0	6	6	0	0
札幌	5	5	0	0	0	0	0	0	5	5	0	0
函館	1	1	0	0	0	0	0	0	1	1	0	0
旭川	0	0	0	0	0	0	0	0	0	0	0	0
釧路	0	0	0	0	0	0	0	0	0	0	0	0
北見	0	0	0	0	0	0	0	0	0	0	0	0
東北	18	18	0	0	1	1	0	0	17	17	0	0
青森	3	3	0	0	0	0	0	0	3	3	0	0
岩手	3	3	0	0	0	0	0	0	3	3	0	0
宮城	7	7	0	0	1	1	0	0	6	6	0	0
秋田	0	0	0	0	0	0	0	0	0	0	0	0
山形	1	1	0	0	0	0	0	0	1	1	0	0
福島	4	4	0	0	0	0	0	0	4	4	0	0
東京都	19	19	1	1	2	2	0	0	17	17	1	1
関東	96	96	0	0	1	1	0	0	95	95	0	0
茨城	3	3	0	0	1	1	0	0	2	2	0	0
栃木	4	4	0	0	0	0	0	0	4	4	0	0
群馬	3	3	0	0	0	0	0	0	3	3	0	0
埼玉	18	18	0	0	0	0	0	0	18	18	0	0
千叶	26	26	0	0	0	0	0	0	26	26	0	0
神奈川	18	18	0	0	0	0	0	0	18	18	0	0
新潟	8	8	0	0	0	0	0	0	8	8	0	0
山梨	5	5	0	0	0	0	0	0	5	5	0	0
長野	1	1	0	0	0	0	0	0	1	1	0	0
静岡	10	10	0	0	0	0	0	0	10	10	0	0
中部	17	17	0	0	0	0	0	0	17	17	0	0
富山	1	1	0	0	0	0	0	0	1	1	0	0
石川	2	2	0	0	0	0	0	0	2	2	0	0
福井	2	2	0	0	0	0	0	0	2	2	0	0
岐阜	1	1	0	0	0	0	0	0	1	1	0	0
愛知	10	10	0	0	0	0	0	0	10	10	0	0
三重	1	1	0	0	0	0	0	0	1	1	0	0
近畿	30	31	1	1	2	3	0	0	28	28	1	1
滋賀	3	3	0	0	0	0	0	0	3	3	0	0
京都	2	2	0	0	0	0	0	0	2	2	0	0
大阪	11	11	1	1	0	0	0	0	11	11	1	1
兵庫	12	13	0	0	1	2	0	0	11	11	0	0
奈良	1	1	0	0	0	0	0	0	1	1	0	0
和歌山	1	1	0	0	1	1	0	0	0	0	0	0
中国	13	13	0	0	1	1	0	0	12	12	0	0
鳥取	0	0	0	0	0	0	0	0	0	0	0	0
島根	1	1	0	0	0	0	0	0	1	1	0	0
岡山	5	5	0	0	0	0	0	0	5	5	0	0
広島	5	5	0	0	1	1	0	0	4	4	0	0
山口	2	2	0	0	0	0	0	0	2	2	0	0
四国	8	8	0	0	0	0	0	0	8	8	0	0
徳島	0	0	0	0	0	0	0	0	0	0	0	0
香川	5	5	0	0	0	0	0	0	5	5	0	0
愛媛	2	2	0	0	0	0	0	0	2	2	0	0
高知	1	1	0	0	0	0	0	0	1	1	0	0
九州	39	38	0	0	2	2	0	0	37	36	0	0
福岡	11	11	0	0	0	0	0	0	11	11	0	0
佐賀	4	4	0	0	1	1	0	0	3	3	0	0
長崎	2	2	0	0	0	0	0	0	2	2	0	0
熊本	1	1	0	0	0	0	0	0	1	1	0	0
大分	3	3	0	0	0	0	0	0	3	3	0	0
宮崎	7	6	0	0	0	0	0	0	7	6	0	0
鹿児島	3	3	0	0	0	0	0	0	3	3	0	0
沖縄	8	8	0	0	1	1	0	0	7	7	0	0

検 挙 件 数 及 び 検 挙 人 員 (つ づ き)

自動車運転死傷処罰法												都道府県
第4条												
小計				過失運転致死アルコール等 影響発覚免脱罪				過失運転致傷アルコール等 影響発覚免脱罪				
		うち) 少年				うち) 少年				うち) 少年		
件数	人員	件数	人員	件数	人員	件数	人員	件数	人員	件数	人員	
97	98	1	1	3	3	0	0	94	95	1	1	全国
6	6	0	0	1	1	0	0	5	5	0	0	北海道
3	3	0	0	1	1	0	0	2	2	0	0	札幌
0	0	0	0	0	0	0	0	0	0	0	0	函館
2	2	0	0	0	0	0	0	2	2	0	0	旭川
0	0	0	0	0	0	0	0	0	0	0	0	釧路
1	1	0	0	0	0	0	0	1	1	0	0	見北
2	2	0	0	0	0	0	0	2	2	0	0	東北
0	0	0	0	0	0	0	0	0	0	0	0	青森
0	0	0	0	0	0	0	0	0	0	0	0	岩手
1	1	0	0	0	0	0	0	1	1	0	0	宮城
0	0	0	0	0	0	0	0	0	0	0	0	秋田
0	0	0	0	0	0	0	0	0	0	0	0	山形
1	1	0	0	0	0	0	0	1	1	0	0	福島
3	3	0	0	0	0	0	0	3	3	0	0	東京
25	25	0	0	0	0	0	0	25	25	0	0	関東
3	3	0	0	0	0	0	0	3	3	0	0	茨城
2	2	0	0	0	0	0	0	2	2	0	0	栃木
1	1	0	0	0	0	0	0	1	1	0	0	群馬
2	2	0	0	0	0	0	0	2	2	0	0	埼玉
3	3	0	0	0	0	0	0	3	3	0	0	千代田
9	9	0	0	0	0	0	0	9	9	0	0	神奈川
1	1	0	0	0	0	0	0	1	1	0	0	新潟
0	0	0	0	0	0	0	0	0	0	0	0	山梨
2	2	0	0	0	0	0	0	2	2	0	0	長野
2	2	0	0	0	0	0	0	2	2	0	0	静岡
16	17	0	0	1	1	0	0	15	16	0	0	中部
3	3	0	0	0	0	0	0	3	3	0	0	富山
0	0	0	0	0	0	0	0	0	0	0	0	石川
0	0	0	0	0	0	0	0	0	0	0	0	福井
6	6	0	0	1	1	0	0	5	5	0	0	岐阜
5	5	0	0	0	0	0	0	5	5	0	0	愛知
2	3	0	0	0	0	0	0	2	3	0	0	三重
25	25	1	1	0	0	0	0	25	25	1	1	近畿
1	1	0	0	0	0	0	0	1	1	0	0	滋賀
3	3	0	0	0	0	0	0	3	3	0	0	京都
11	11	0	0	0	0	0	0	11	11	0	0	大阪
9	9	1	1	0	0	0	0	9	9	1	1	兵庫
1	1	0	0	0	0	0	0	1	1	0	0	奈良
0	0	0	0	0	0	0	0	0	0	0	0	和歌山
6	6	0	0	1	1	0	0	5	5	0	0	中国
0	0	0	0	0	0	0	0	0	0	0	0	鳥取
0	0	0	0	0	0	0	0	0	0	0	0	島根
3	3	0	0	1	1	0	0	2	2	0	0	岡山
3	3	0	0	0	0	0	0	3	3	0	0	広島
0	0	0	0	0	0	0	0	0	0	0	0	山口
3	3	0	0	0	0	0	0	3	3	0	0	四国
1	1	0	0	0	0	0	0	1	1	0	0	徳島
1	1	0	0	0	0	0	0	1	1	0	0	香川
1	1	0	0	0	0	0	0	1	1	0	0	愛媛
0	0	0	0	0	0	0	0	0	0	0	0	高知
11	11	0	0	0	0	0	0	11	11	0	0	九州
6	6	0	0	0	0	0	0	6	6	0	0	福岡
1	1	0	0	0	0	0	0	1	1	0	0	佐賀
1	1	0	0	0	0	0	0	1	1	0	0	長崎
0	0	0	0	0	0	0	0	0	0	0	0	熊本
2	2	0	0	0	0	0	0	2	2	0	0	大分
0	0	0	0	0	0	0	0	0	0	0	0	宮崎
0	0	0	0	0	0	0	0	0	0	0	0	鹿児島
1	1	0	0	0	0	0	0	1	1	0	0	沖縄

都道府県	自動車運転死傷処罰法											
	第5条											
	小計				過失運転致死罪				過失運転致傷罪			
			うち) 少年				うち) 少年				うち) 少年	
	件数	人員	件数	人員	件数	人員	件数	人員	件数	人員	件数	人員
全国総数	276,651	282,779	7,357	7,555	1,976	2,038	55	56	274,675	280,741	7,302	7,499
北海道	8,187	8,241	193	193	75	77	1	1	8,112	8,164	192	192
札幌	6,164	6,206	136	136	49	49	1	1	6,115	6,157	135	135
函館	599	602	19	19	7	7	0	0	592	595	19	19
旭川	651	657	16	16	10	12	0	0	641	645	16	16
釧路	586	589	16	16	9	9	0	0	577	580	16	16
北見	187	187	6	6	0	0	0	0	187	187	6	6
東北	14,409	14,516	412	415	128	128	5	5	14,281	14,388	407	410
青森	2,292	2,307	84	84	19	19	0	0	2,273	2,288	84	84
岩手	1,494	1,505	17	17	23	23	0	0	1,471	1,482	17	17
宮城	3,921	3,970	103	103	30	30	3	3	3,891	3,940	100	100
秋田	1,108	1,108	36	36	14	14	0	0	1,094	1,094	36	36
山形	2,935	2,952	109	109	15	15	1	1	2,920	2,937	108	108
福島	2,659	2,674	63	66	27	27	1	1	2,632	2,647	62	65
東京	21,887	22,318	396	401	115	118	2	2	21,772	22,200	394	399
関東	91,020	92,435	2,212	2,270	629	653	14	15	90,391	91,782	2,198	2,255
茨城	5,805	5,898	210	210	69	74	1	1	5,736	5,824	209	209
栃木	3,357	3,490	106	107	54	57	0	0	3,303	3,433	106	107
群馬	9,311	9,342	317	317	48	48	0	0	9,263	9,294	317	317
埼玉	15,359	15,465	230	233	110	110	2	2	15,249	15,355	228	231
千叶	11,870	11,903	157	167	66	69	2	2	11,804	11,834	155	165
神奈川	18,158	18,446	416	420	113	118	4	5	18,045	18,328	412	415
新潟	2,552	2,658	75	78	43	45	0	0	2,509	2,613	75	78
山梨	2,015	2,077	59	59	29	30	0	0	1,986	2,047	59	59
長野	4,681	4,738	133	134	42	44	2	2	4,639	4,694	131	132
静岡	17,912	18,418	509	545	55	58	3	3	17,857	18,360	506	542
中部	32,848	33,510	837	852	236	239	4	4	32,612	33,271	833	848
富山	1,901	1,986	62	63	22	22	0	0	1,879	1,964	62	63
石川	1,984	2,012	62	62	20	20	0	0	1,964	1,992	62	62
福井	878	889	28	28	21	21	0	0	857	868	28	28
岐阜	2,752	2,862	92	92	39	40	2	2	2,713	2,822	90	90
愛知	22,597	22,868	514	514	98	99	2	2	22,499	22,769	512	512
三重	2,736	2,893	79	93	36	37	0	0	2,700	2,856	79	93
近畿	49,473	50,648	1,199	1,218	358	369	14	14	49,115	50,279	1,185	1,204
滋賀	2,752	2,874	80	82	37	37	1	1	2,715	2,837	79	81
京都	3,780	3,894	68	70	37	39	2	2	3,743	3,855	66	68
大阪	24,622	25,019	648	657	128	129	6	6	24,494	24,890	642	651
兵庫	14,455	14,795	314	318	109	114	4	4	14,346	14,681	310	314
奈良	2,553	2,675	62	62	33	36	1	1	2,520	2,639	61	61
和歌山	1,311	1,391	27	29	14	14	0	0	1,297	1,377	27	29
中国	11,506	11,779	366	372	121	131	6	6	11,385	11,648	360	366
鳥取	580	578	17	17	8	8	2	2	572	570	15	15
島根	765	773	23	23	13	13	2	2	752	760	21	21
岡山	4,381	4,518	137	141	42	44	1	1	4,339	4,474	136	140
広島	3,599	3,639	123	124	37	37	0	0	3,562	3,602	123	124
山口	2,181	2,271	66	67	21	29	1	1	2,160	2,242	65	66
四国	8,022	8,344	230	233	86	89	2	2	7,936	8,255	228	231
徳島	1,898	1,988	60	60	10	10	0	0	1,888	1,978	60	60
香川	3,156	3,299	95	96	23	24	0	0	3,133	3,275	95	96
愛媛	2,063	2,136	52	54	39	41	2	2	2,024	2,095	50	52
高知	905	921	23	23	14	14	0	0	891	907	23	23
九州	39,299	40,988	1,512	1,601	228	234	7	7	39,071	40,754	1,505	1,594
福岡	19,188	20,319	654	730	57	59	4	4	19,131	20,260	650	726
佐賀	3,180	3,256	169	171	14	14	0	0	3,166	3,242	169	171
長崎	2,526	2,545	92	92	25	25	0	0	2,501	2,520	92	92
熊本	3,091	3,233	119	124	39	40	2	2	3,052	3,193	117	122
大分	2,284	2,335	84	86	21	22	0	0	2,263	2,313	84	86
宮崎	3,556	3,672	163	165	25	25	0	0	3,531	3,647	163	165
鹿児島	2,777	2,921	84	86	33	35	0	0	2,744	2,886	84	86
沖縄	2,697	2,707	147	147	14	14	1	1	2,683	2,693	146	146

検 挙 件 数 及 び 検 挙 人 員 (つ づ き)

自動車運転死傷処罰法 第6条第4項												都道府県
小計				無免許過失運転致死罪				無免許過失運転致傷罪				
		うち) 少年				うち) 少年				うち) 少年		
件数	人員	件数	人員	件数	人員	件数	人員	件数	人員	件数	人員	
969	968	153	152	8	7	1	0	961	961	152	152	全国
19	19	2	2	1	1	0	0	18	18	2	2	北海道
10	10	1	1	0	0	0	0	10	10	1	1	札幌
4	4	1	1	0	0	0	0	4	4	1	1	函館
1	1	0	0	0	0	0	0	1	1	0	0	旭川
4	4	0	0	1	1	0	0	3	3	0	0	釧路
0	0	0	0	0	0	0	0	0	0	0	0	見北
39	39	4	4	1	1	0	0	38	38	4	4	東北
10	10	0	0	0	0	0	0	10	10	0	0	青森
3	3	0	0	1	1	0	0	2	2	0	0	岩手
13	13	1	1	0	0	0	0	13	13	1	1	宮城
1	1	1	1	0	0	0	0	1	1	1	1	秋田
3	3	1	1	0	0	0	0	3	3	1	1	山形
9	9	1	1	0	0	0	0	9	9	1	1	福島
97	97	15	15	0	0	0	0	97	97	15	15	東関東
335	335	55	55	2	2	0	0	333	333	55	55	関東
49	49	4	4	0	0	0	0	49	49	4	4	茨城
20	20	2	2	0	0	0	0	20	20	2	2	栃木
20	20	3	3	0	0	0	0	20	20	3	3	群馬
50	50	1	1	1	1	0	0	49	49	1	1	埼玉
32	32	2	2	0	0	0	0	32	32	2	2	千叶
113	113	37	37	0	0	0	0	113	113	37	37	神奈川
7	7	0	0	0	0	0	0	7	7	0	0	新潟
5	5	0	0	0	0	0	0	5	5	0	0	山梨
12	12	1	1	0	0	0	0	12	12	1	1	長野
27	27	5	5	1	1	0	0	26	26	5	5	静岡
137	136	17	16	2	1	1	0	135	135	16	16	中部
4	4	0	0	0	0	0	0	4	4	0	0	富山
3	3	0	0	0	0	0	0	3	3	0	0	石川
3	3	0	0	0	0	0	0	3	3	0	0	福井
18	18	0	0	0	0	0	0	18	18	0	0	岐阜
83	82	13	12	1	0	1	0	82	82	12	12	愛知
26	26	4	4	1	1	0	0	25	25	4	4	三重
170	170	33	33	1	1	0	0	169	169	33	33	近畿
12	12	2	2	0	0	0	0	12	12	2	2	滋賀
13	13	0	0	1	1	0	0	12	12	0	0	京都
93	93	24	24	0	0	0	0	93	93	24	24	大阪
39	39	5	5	0	0	0	0	39	39	5	5	兵庫
8	8	2	2	0	0	0	0	8	8	2	2	奈良
5	5	0	0	0	0	0	0	5	5	0	0	和歌山
46	46	3	3	0	0	0	0	46	46	3	3	中国
2	2	1	1	0	0	0	0	2	2	1	1	中島
2	2	0	0	0	0	0	0	2	2	0	0	鳥取
14	14	1	1	0	0	0	0	14	14	1	1	岡山
22	22	1	1	0	0	0	0	22	22	1	1	広島
6	6	0	0	0	0	0	0	6	6	0	0	山口
26	26	3	3	1	1	0	0	25	25	3	3	四国
6	6	1	1	0	0	0	0	6	6	1	1	徳島
13	13	2	2	0	0	0	0	13	13	2	2	香川
5	5	0	0	1	1	0	0	4	4	0	0	愛媛
2	2	0	0	0	0	0	0	2	2	0	0	高知
100	100	21	21	0	0	0	0	100	100	21	21	九州
38	38	10	10	0	0	0	0	38	38	10	10	福岡
4	4	0	0	0	0	0	0	4	4	0	0	佐賀
6	6	1	1	0	0	0	0	6	6	1	1	長崎
14	14	2	2	0	0	0	0	14	14	2	2	熊本
4	4	1	1	0	0	0	0	4	4	1	1	大分
12	12	2	2	0	0	0	0	12	12	2	2	宮崎
5	5	0	0	0	0	0	0	5	5	0	0	鹿児島
17	17	5	5	0	0	0	0	17	17	5	5	沖縄

94 都道府県別 危険運転致死傷罪 類型別適用件数

都道府県	類型別適用件数																			
	自動車運転死傷処罰法第2条 (同法第6条第1項及び改正前の刑法第208条の2を含む。)													自動車運転死傷処罰法第3条 (同法第6条第2項を含む。)						
	アルコールの影響		薬物影響		高速度		運転技能を有しない		妨害目的		信号の殊更無視		通行禁止道路進行		アルコールの影響		薬物影響		一定の病気の影響	
致	致	致	致	致	致	致	致	致	致	致	致	致	致	致	致	致	致	致	致	致
全国	9	150	0	12	8	31	0	1	4	36	15	199	2	9	2	156	1	21	6	68
北海道	0	3	0	0	1	1	0	0	0	1	2	3	0	0	0	4	0	1	0	2
札幌	0	2	0	0	1	1	0	0	0	1	2	3	0	0	0	3	0	1	0	1
函館	0	0	0	0	0	0	0	0	0	0	0	0	0	0	0	0	0	0	0	1
旭川	0	1	0	0	0	0	0	0	0	0	0	0	0	0	0	1	0	0	0	0
釧路	0	0	0	0	0	0	0	0	0	0	0	0	0	0	0	0	0	0	0	0
北見	0	0	0	0	0	0	0	0	0	0	0	0	0	0	0	0	0	0	0	0
東北	0	9	0	1	1	1	0	0	0	1	0	7	0	1	1	6	0	2	0	9
青森	0	4	0	0	0	0	0	0	0	0	0	0	0	0	0	0	0	2	0	1
岩手	0	2	0	0	0	0	0	0	0	0	0	0	0	0	2	0	0	0	0	1
宮城	0	1	0	1	0	1	0	0	0	1	0	4	0	1	1	1	0	0	0	5
秋田	0	0	0	0	0	0	0	0	0	0	0	2	0	0	0	0	0	0	0	0
山形	0	1	0	0	0	0	0	0	0	0	0	0	0	0	1	0	0	0	0	0
福島	0	1	0	0	1	0	0	0	0	0	0	1	0	0	0	2	0	0	0	2
関東	0	11	0	1	0	5	0	1	0	6	1	32	0	3	1	11	1	2	0	5
東京	4	72	0	3	5	10	0	0	3	10	6	59	0	2	0	65	0	7	1	27
茨城	0	1	0	0	2	0	0	0	0	2	2	6	0	0	0	1	0	1	1	0
栃木	0	3	0	0	1	1	0	0	0	0	0	2	0	0	0	2	0	2	0	0
群馬	0	1	0	0	0	0	0	0	0	0	0	2	0	0	0	2	0	0	0	1
埼玉	0	8	0	0	2	4	0	0	0	0	0	10	0	1	0	13	0	0	0	5
千叶	2	43	0	3	0	0	0	0	2	2	3	17	0	0	0	20	0	2	0	7
神奈川	0	6	0	0	0	2	0	0	1	3	1	15	0	1	0	15	0	0	0	4
新潟	0	4	0	0	0	0	0	0	0	0	0	3	0	0	0	6	0	1	0	1
山梨	1	2	0	0	0	0	0	0	0	0	0	0	0	0	3	0	0	0	0	2
長野	0	2	0	0	0	1	0	0	0	0	0	0	0	0	1	0	0	0	0	0
静岡	1	2	0	0	0	0	0	0	0	0	3	0	0	0	2	0	1	0	0	7
中部	3	8	0	0	1	4	0	0	0	2	5	21	1	1	0	8	0	3	0	6
富山	0	0	0	0	0	0	0	0	0	1	1	1	0	0	0	0	0	0	0	1
石川	0	0	0	0	0	0	0	0	0	0	1	0	0	0	0	0	0	0	0	2
福井	0	0	0	0	0	1	0	0	0	0	0	0	0	0	1	0	0	0	0	1
岐阜	2	2	0	0	0	1	0	0	0	0	0	2	0	0	0	1	0	0	0	0
愛知	0	1	0	0	1	2	0	0	0	1	3	14	1	1	0	5	0	3	0	2
三重	1	5	0	0	0	0	0	0	0	0	0	4	0	0	0	1	0	0	0	0
近畿	2	29	0	2	0	2	0	0	1	5	1	46	1	0	0	18	0	2	2	9
滋賀	0	2	0	0	0	1	0	0	0	1	0	1	0	0	0	2	0	0	0	1
京都	0	7	0	0	0	1	0	0	0	0	0	5	0	0	0	2	0	0	0	0
大阪	1	12	0	2	0	0	0	0	1	1	0	27	1	0	0	9	0	1	0	2
兵庫	1	6	0	0	0	0	0	0	0	0	2	1	9	0	0	4	0	1	1	6
奈良	0	2	0	0	0	0	0	0	0	0	1	0	4	0	0	1	0	0	0	0
和歌山	0	0	0	0	0	0	0	0	0	0	0	0	0	0	0	0	0	0	1	0
中国	0	3	0	1	0	1	0	0	0	4	0	10	0	0	0	10	0	1	1	1
四国	0	0	0	0	0	0	0	0	0	0	0	0	0	0	0	0	0	0	0	0
島根	0	2	0	0	0	1	0	0	0	0	0	1	0	0	0	1	0	0	0	0
山口	0	1	0	1	0	0	0	0	0	1	0	3	0	0	0	5	0	0	0	0
広島	0	0	0	0	0	0	0	0	0	0	0	6	0	0	0	4	0	1	0	0
徳島	0	0	0	0	0	0	0	0	0	0	0	0	0	0	0	0	0	1	0	1
香川	0	0	0	1	0	0	0	0	0	0	0	2	0	0	0	0	0	0	0	0
愛媛	0	1	0	0	0	1	0	0	0	0	0	4	0	0	0	3	0	1	0	1
高知	0	1	0	0	0	0	0	0	0	0	0	2	0	0	0	2	0	0	0	0
九州	0	13	0	3	0	6	0	0	0	7	0	12	0	2	0	29	0	1	2	8
福岡	0	3	0	0	0	3	0	0	0	2	0	6	0	1	0	10	0	0	0	1
佐賀	0	1	0	1	0	1	0	0	0	1	0	0	0	0	0	2	0	0	1	1
長崎	0	0	0	0	0	0	0	0	0	0	1	0	0	0	0	2	0	0	0	0
熊本	0	2	0	0	0	0	0	0	0	0	1	0	4	0	1	1	0	0	0	0
大宮	0	1	0	0	0	1	0	0	0	1	0	0	0	0	0	2	0	0	0	1
鹿兒	0	2	0	0	0	1	0	0	0	0	0	0	0	0	0	5	0	1	0	2
沖縄	0	1	0	2	0	0	0	0	0	0	0	1	0	0	0	1	0	0	0	2
糸	0	3	0	0	0	0	0	0	0	1	0	1	0	0	0	6	0	0	1	1

95 都道府県別 ひき逃げ事件の

都道府県	総数	飲酒 運転中	麻薬等 使用中 運転中	シナー 等使用 運転中	無免 許中 運転	話合 い す と 思 っ た	で う そ う な ら し い	他 犯 罪 の 発 覚 を て 恐 れ	他 人 の 車 を 不 正 に 使 用 中	相 手 が い い
全国総数	4,837	323	7	1	280	56	51	4	210	
北海道	178	16	0	0	6	0	1	0	7	
札幌	104	10	0	0	3	0	1	0	5	
函館	26	0	0	0	2	0	0	0	0	
旭川	19	3	0	0	0	0	0	0	0	
釧路	23	1	0	0	1	0	0	0	1	
北見	6	2	0	0	0	0	0	0	1	
東北	123	12	1	0	5	1	1	0	5	
青森	15	3	0	0	2	0	0	0	1	
岩手	11	1	0	0	0	0	0	0	0	
宮城	31	3	0	0	1	0	0	0	1	
秋田	10	0	0	0	0	0	0	0	1	
山形	12	1	0	0	1	0	0	0	0	
福島	44	4	1	0	1	1	1	0	2	
関東	668	19	2	0	25	6	5	1	37	
茨城	96	9	0	0	7	1	1	1	2	
栃木	40	5	0	0	3	1	1	0	3	
群馬	92	4	0	0	7	0	1	1	2	
埼玉	381	9	0	0	13	2	1	0	13	
千葉	604	20	0	0	23	18	6	0	35	
神奈川	197	16	0	0	19	0	2	0	7	
新潟	90	4	0	0	1	1	0	0	1	
山梨	33	3	0	0	1	0	0	0	1	
長野	36	1	0	0	3	0	0	0	2	
静岡	94	9	0	0	5	0	0	0	1	
中部	498	41	2	0	32	7	8	0	18	
富山	28	5	0	0	0	0	0	0	2	
石川	18	4	0	0	1	0	0	0	0	
福井	17	0	0	0	2	0	0	0	1	
岐阜	57	10	0	0	5	1	2	0	2	
愛知	341	19	2	0	21	6	6	0	13	
三重	37	3	0	0	3	0	0	0	0	
近畿	1,020	96	1	1	82	10	13	0	55	
滋賀	43	15	0	0	2	0	2	0	2	
京都	50	13	0	0	5	0	0	0	0	
大阪	576	41	1	0	55	5	8	0	38	
兵庫	290	23	0	1	17	5	2	0	14	
奈良	45	3	0	0	3	0	0	0	1	
和歌山	16	1	0	0	0	0	1	0	0	
中国	238	14	0	0	14	2	5	0	8	
鳥取	16	0	0	0	2	0	0	0	0	
島根	14	0	0	0	0	0	0	0	1	
岡山	44	5	0	0	3	0	2	0	3	
広島	131	7	0	0	8	2	3	0	3	
山口	33	2	0	0	1	0	0	0	1	
四国	113	10	0	0	5	2	1	0	4	
徳島	18	2	0	0	1	1	1	0	0	
香川	51	5	0	0	3	1	0	0	2	
愛媛	27	3	0	0	1	0	0	0	0	
高知	17	0	0	0	0	0	0	0	2	
九州	336	35	1	0	29	5	5	1	9	
福岡	189	21	1	0	15	2	5	0	5	
佐賀	7	1	0	0	0	0	0	0	0	
長崎	11	1	0	0	0	0	0	0	0	
熊本	54	3	0	0	6	2	0	0	0	
大分	9	2	0	0	1	0	0	0	0	
宮崎	17	3	0	0	5	0	0	0	0	
鹿児島	16	1	0	0	0	1	0	0	0	
沖縄	33	3	0	0	2	0	0	1	4	

96 都道府県別 道路交通法違反

都道府県	検挙(送致・告知)総件数	主たる違反行為別			
		うち) 無免許	うち) 飲酒運転	うち) 最高速度	うち) 積載違反
全国総数	5,053,271	16,761	19,820	932,260	11,440
北海道	117,921	500	755	41,363	161
札幌	64,978	302	410	18,502	67
函館	14,507	41	63	5,286	5
旭川	13,299	69	71	5,287	6
釧路	17,682	65	176	8,462	68
北見	7,455	23	35	3,826	15
東北	243,146	716	1,710	66,995	264
青森	19,228	96	306	4,132	32
岩手	34,638	120	263	11,121	50
宮城	73,861	185	430	17,287	63
秋田	21,639	69	214	3,916	16
山形	26,644	66	163	7,973	30
福島	67,136	180	334	22,566	73
関東	670,511	1,067	672	61,569	2,673
茨城	1,508,499	4,925	5,563	297,092	2,690
栃木	68,438	530	867	19,809	397
群馬	51,108	338	335	11,463	245
埼玉	54,706	312	415	11,686	198
千葉	352,902	730	580	84,243	933
神奈川	217,073	989	1,223	35,126	187
新潟	446,049	816	575	85,894	491
山梨	58,259	297	476	12,515	32
長野	33,322	197	398	4,927	26
静岡	56,900	175	208	11,984	14
中部	169,742	541	486	19,445	167
富山	657,332	2,143	2,549	114,170	1,701
石川	69,548	108	215	22,077	1,245
福井	56,203	170	327	19,707	3
岐阜	36,395	97	122	10,695	3
愛知	66,781	240	265	10,313	255
三重	384,595	1,168	1,155	42,909	149
近畿	43,810	360	465	8,469	46
滋賀	902,715	3,636	2,821	168,889	1,330
京都	24,723	170	235	2,735	81
大阪	94,112	325	282	22,915	123
兵庫	400,135	1,684	816	73,228	578
奈良	286,560	991	825	51,166	384
和歌山	49,751	262	257	10,349	46
中国	47,434	204	406	8,496	118
鳥取	323,144	1,021	1,160	65,769	510
島根	19,752	87	110	5,003	7
岡山	33,404	145	155	9,719	129
広島	74,172	265	259	12,236	30
山口	124,268	328	380	25,154	216
四国	71,548	196	256	13,657	128
徳島	124,832	589	723	27,972	188
香川	19,397	56	109	3,331	77
愛媛	49,955	204	198	10,721	28
高知	23,577	175	233	6,931	63
九州	31,903	154	183	6,989	20
福岡	505,171	2,164	3,867	88,441	1,923
佐賀	277,556	723	1,154	53,396	444
長崎	39,529	134	173	5,525	720
熊本	22,320	152	253	3,976	57
大分	37,184	243	482	8,185	38
宮崎	29,824	176	221	8,327	53
鹿児島	28,506	123	246	2,058	47
沖縄	40,702	173	286	5,868	57
	29,550	440	1,052	1,106	507

注 車両等の運転に関する道路交通法違反の件数である。

違反態様別 検挙（送致・告知）件数（車両等の違反）

主たる違反行為別					都道府県
うち) 整備不良	うち) 通行禁止	うち) 一時停止	うち) 歩行者妨害	うち) 駐停車	
19,537	697,682	1,466,131	336,504	159,258	全国総数
230	10,769	29,979	4,196	7,576	北海道
153	5,029	16,618	2,711	6,400	札幌
12	2,569	3,387	402	842	函館
15	1,377	4,132	253	94	旭川
27	1,694	3,791	589	69	釧路
23	100	2,051	241	171	北見
1,286	17,964	73,917	17,121	3,190	東北
128	745	7,796	1,893	104	青森
103	1,231	11,252	2,918	84	岩手
614	7,913	17,018	4,820	2,645	宮城
28	1,705	8,487	1,620	85	秋田
129	1,771	10,320	1,980	58	山形
284	4,599	19,044	3,890	214	福島
4,843	138,180	116,441	57,350	36,119	関東
4,265	237,296	501,013	102,310	39,671	東京
322	2,445	21,201	2,447	1,046	茨城
109	5,211	15,567	3,261	860	栃木
557	8,077	17,422	2,261	327	群馬
665	34,520	128,078	24,747	12,054	埼玉
554	29,436	75,826	20,136	7,622	千葉
1,014	113,346	132,162	18,331	13,942	神奈川
246	4,068	21,522	5,630	549	新潟
119	2,137	12,556	3,326	70	山梨
177	10,130	19,180	2,916	437	長野
502	27,926	57,499	19,255	2,764	静岡
933	82,534	204,991	57,769	16,963	中部
72	5,696	19,148	4,853	340	富山
67	7,342	12,104	5,133	213	石川
23	2,385	14,639	870	338	福井
375	10,424	19,827	6,192	882	岐阜
285	54,947	127,777	35,845	14,990	愛知
111	1,740	11,496	4,876	200	三重
2,020	98,207	242,109	40,324	36,558	近畿
297	3,051	8,283	1,968	1,085	滋賀
387	16,280	26,663	2,350	6,040	京都
447	40,358	81,231	8,550	15,159	大阪
599	25,716	94,418	22,549	10,598	兵庫
92	3,912	17,945	3,206	3,202	奈良
198	8,890	13,569	1,701	474	和歌山
1,166	52,142	86,673	18,105	6,039	中国
43	3,142	6,041	308	107	鳥取
148	2,542	11,889	1,357	138	島根
300	13,404	22,464	8,044	962	岡山
431	26,673	23,198	2,655	4,260	広島
244	6,381	23,081	5,741	572	山口
1,149	9,521	40,485	6,826	643	四国
195	2,357	5,369	502	64	徳島
175	2,713	19,080	3,791	196	香川
565	1,176	5,960	1,382	256	愛媛
214	3,275	10,076	1,151	127	高知
3,645	51,069	170,523	32,503	12,499	九州
1,359	31,511	89,874	20,139	8,045	福岡
219	2,425	14,099	2,683	105	佐賀
538	1,510	7,470	988	578	長崎
236	4,514	13,895	1,428	172	熊本
135	2,314	9,222	1,457	174	大分
197	2,799	11,892	2,758	531	宮崎
353	4,236	13,894	2,596	1,166	鹿児島
608	1,760	10,177	454	1,728	沖縄

97 都道府県別 年次別 道路交通法違反 検挙（送致・告知）件数（車両等の違反）

都道府県	2018年	2019年	2020年	2021年	2022年
全国総数	5,985,802	5,711,488	5,751,798	5,546,115	5,053,271
北海道	258,299	218,521	215,976	169,702	117,921
札幌	139,844	115,445	120,462	92,142	64,978
函館	28,407	26,821	27,329	22,215	14,507
旭川	36,074	30,644	27,469	20,227	13,299
釧路	36,146	30,469	28,064	23,896	17,682
北見	17,828	15,142	12,652	11,222	7,455
東北	271,996	267,327	280,897	261,807	243,146
青森	35,574	34,253	27,469	21,646	19,228
岩手	34,575	30,815	33,677	34,067	34,638
宮城	84,132	77,040	80,486	77,285	73,861
秋田	23,951	23,415	23,459	23,635	21,639
山形	34,023	32,541	39,878	33,812	26,644
福島	59,741	69,263	75,928	71,362	67,136
関東	825,976	728,760	751,339	704,373	670,511
茨城	1,594,943	1,569,984	1,685,206	1,666,111	1,508,499
栃木	113,403	105,415	96,815	90,729	68,438
群馬	46,367	42,291	47,537	48,359	51,108
埼玉	77,650	69,027	65,137	66,045	54,706
千葉	362,779	351,521	368,527	383,660	352,902
神奈川	244,739	237,896	264,437	248,879	217,073
新潟	375,686	414,007	479,003	475,608	446,049
山梨	58,907	64,791	68,608	64,732	58,259
長野	46,210	41,475	43,824	42,676	33,322
静岡	75,865	69,930	69,839	65,411	56,900
中部	193,337	173,631	181,479	180,012	169,742
富山	662,680	682,643	727,095	733,661	657,332
石川	50,900	57,611	63,442	67,222	69,548
福井	65,598	63,701	64,682	62,591	56,203
岐阜	37,683	39,282	42,120	40,494	36,395
愛知	88,600	81,069	78,166	82,119	66,781
三重	382,364	404,890	441,266	439,878	384,595
近畿	37,535	36,090	37,419	41,357	43,810
滋賀	1,088,021	1,032,039	941,565	929,218	902,715
京都	32,227	34,234	29,966	26,299	24,723
大阪	111,154	103,114	104,935	104,749	94,112
兵庫	518,324	459,290	356,524	360,836	400,135
奈良	316,445	324,459	337,838	324,723	286,560
和歌山	67,949	70,750	67,762	61,229	49,751
中国	41,922	40,192	44,540	51,382	47,434
鳥取	360,028	361,872	362,796	347,145	323,144
島根	32,275	32,583	33,030	28,123	19,752
岡山	36,299	34,962	32,154	32,405	33,404
広島	77,720	76,195	74,744	76,415	74,172
山口	138,530	141,136	140,491	138,688	124,268
四国	75,204	76,996	82,377	71,514	71,548
徳島	159,536	150,399	149,428	143,359	124,832
香川	22,510	22,114	20,563	20,493	19,397
愛媛	57,446	60,519	63,963	61,069	49,955
高知	42,977	31,539	28,282	27,389	23,577
九州	36,603	36,227	36,620	34,408	31,903
福岡	764,323	699,943	637,496	590,739	505,171
佐賀	312,441	297,263	309,033	300,836	277,556
長崎	39,214	43,876	43,231	40,291	39,529
熊本	82,316	66,746	52,202	37,848	22,320
大分	84,804	70,874	52,267	43,726	37,184
宮崎	48,818	39,310	31,307	33,625	29,824
鹿児島	56,403	48,344	48,357	41,438	28,506
沖縄	57,110	52,354	46,698	48,355	40,702
	83,217	81,176	54,401	44,620	29,550

注 車両等の運転に関する道路交通法違反の件数である。

第4章 少年犯罪

98 年次別 罪種別 年齢・学職別 検挙人員

	2013年	2014年	2015年	2016年	2017年	2018年	2019年	2020年	2021年	2022年
刑法犯総数（交通業過を除く）	56,469	48,361	38,921	31,516	26,797	23,489	19,914	17,466	14,818	14,887
凶 悪 犯	786	703	586	538	438	463	457	522	410	495
殺 人	52	50	60	51	45	33	43	50	35	49
強 盗	547	451	401	328	251	256	251	323	214	235
放 火	63	80	47	53	46	35	29	33	27	38
強 制 性 交 等	124	122	78	106	96	139	134	116	134	173
粗 暴 犯	7,210	6,243	5,093	4,197	3,619	3,623	3,484	3,060	2,815	2,844
凶 器 準 備 集 合	51	19	29	10	0	2	4	22	6	22
暴 行	1,477	1,356	1,235	1,103	968	1,002	898	762	743	796
傷 害	4,627	3,947	3,065	2,496	2,135	2,090	2,044	1,748	1,614	1,552
脅 迫	174	219	175	180	141	150	182	168	166	186
恐 喝	881	702	589	408	375	379	356	360	286	288
窃 盗 犯	33,134	28,246	23,015	18,298	15,575	13,163	10,813	9,222	7,421	7,503
侵 入 盗	1,501	1,264	1,112	925	906	643	553	457	340	315
乗 り 物 盗	10,579	9,077	7,010	5,636	4,607	3,816	3,081	2,771	2,214	2,342
非 侵 入 盗	21,054	17,905	14,893	11,737	10,062	8,704	7,179	5,994	4,867	4,846
知 能 犯	878	987	936	833	899	1,155	901	731	923	750
詐 欺	762	840	802	708	803	1,065	808	634	847	675
横 領	21	26	25	18	24	15	11	14	16	12
そ の 他	95	121	109	107	72	75	82	83	60	63
風 俗 犯	523	445	528	573	565	537	502	400	469	477
賭 博	8	10	8	8	18	5	7	2	3	2
わ い せ つ	515	435	520	565	547	532	495	398	466	475
そ の 他 の 刑 法 犯	13,938	11,737	8,763	7,077	5,701	4,548	3,757	3,531	2,780	2,818
うち) 占有離脱物横領	9,128	7,602	5,584	4,143	3,313	2,551	2,061	1,620	1,051	1,148
14 歳	12,486	10,140	7,151	5,095	3,958	2,973	2,185	1,870	1,697	1,859
15 歳	12,741	10,991	7,995	6,067	4,993	4,050	3,086	2,630	2,224	2,386
16 歳	11,994	10,009	8,443	6,551	5,472	5,033	4,422	3,681	3,042	3,003
17 歳	8,047	6,977	6,005	5,221	4,548	4,146	3,791	3,500	2,905	2,915
18 歳	5,859	5,279	4,851	4,385	4,004	3,661	3,252	3,007	2,580	2,451
19 歳	5,342	4,965	4,476	4,197	3,822	3,626	3,178	2,778	2,370	2,273
中 学 生	18,481	15,399	10,950	7,974	6,221	4,635	3,430	3,012	2,606	2,741
高 校 生	21,015	17,700	14,657	11,928	10,209	9,166	7,960	7,006	6,031	6,208
大 学 生	2,391	2,065	1,914	1,679	1,534	1,362	1,170	838	728	694
専修学校生 等	1,306	1,284	992	893	778	755	664	587	516	515
有 職 少 年	6,959	6,824	6,170	5,525	4,928	4,607	4,252	3,965	3,200	2,991
無 職 少 年	6,317	5,089	4,238	3,517	3,127	2,964	2,438	2,058	1,737	1,738

99 罪 種 別 年 齢

罪種	年齢・学職	総数	年 齢					
			14歳	15歳	16歳	17歳	18歳	19歳
刑法犯総数(交通業過を除く)		14,887	1,859	2,386	3,003	2,915	2,451	2,273
凶 悪 犯		495	32	52	85	109	107	110
殺 人		49	3	4	6	17	6	13
殺 嬰 児		46	2	4	5	17	5	13
殺 人 予 備		2	1	0	0	0	1	0
自 殺 関 与		1	0	0	1	0	0	0
強 盗		0	0	0	0	0	0	0
強 盗 殺 人		235	2	18	42	50	66	57
強 盗 傷 人		3	0	0	0	0	1	2
強 盗 ・ 強 制 性 交 等		149	1	10	23	33	45	37
強 盗 ・ 準 強 盗		0	0	0	0	0	0	0
放 火		83	1	8	19	17	20	18
放 火 等		38	11	4	9	2	6	6
強 制 性 交 等		173	16	26	28	40	29	34
粗 暴 犯		2,844	368	399	508	538	518	513
凶 器 準 備 集 合		22	0	4	5	1	5	7
暴 行 害 害		796	140	120	121	132	138	145
傷 害 致 死		1,552	182	215	292	304	278	281
うち) 傷 害 致 死 迫 喝		4	0	0	0	1	1	2
脅 恐		186	28	27	26	29	46	30
脅 恐		288	18	33	64	72	51	50
窃 犯		7,503	1,012	1,380	1,653	1,419	1,059	980
侵 入 盗 竊		315	37	37	43	49	68	81
乗 り 物 盗 竊		2,342	345	556	586	424	251	180
非 侵 入 盗 竊		4,846	630	787	1,024	946	740	719
知 能 犯		750	33	60	103	187	198	169
詐 欺		675	28	51	89	164	188	155
横 領		12	2	0	1	5	2	2
横 領		10	2	0	1	5	1	1
業 務 上 横 領		2	0	0	0	0	1	1
偽 造		63	3	9	13	18	8	12
通 貨 偽 造		2	0	0	1	0	0	1
文 書 偽 造		57	3	9	11	17	8	9
支 払 用 カ ー ド 偽 造		0	0	0	0	0	0	0
有 価 証 券 偽 造		0	0	0	0	0	0	0
印 章 偽 造		4	0	0	1	1	0	2
汚 職		0	0	0	0	0	0	0
うち) 賄 賂		0	0	0	0	0	0	0
あ っ せ ん 利 得 処 罰 法		0	0	0	0	0	0	0
背 任		0	0	0	0	0	0	0
風 俗 犯		477	101	66	71	90	76	73
賭 博		2	0	0	1	0	1	0
普 通 賭 博		2	0	0	1	0	1	0
常 習 賭 博		0	0	0	0	0	0	0
賭 博 開 張 等		0	0	0	0	0	0	0
わ い せ つ		475	101	66	70	90	75	73
うち) 強 制 わ い せ つ		313	78	46	43	50	44	52
うち) 公 然 わ い せ つ		101	20	13	12	24	17	15
そ の 他 の 刑 法 犯		2,818	313	429	583	572	493	428
うち) 占 有 離 脱 物 横 領		1,148	117	151	246	218	208	208
うち) 公 務 執 行 妨 害		105	6	13	26	26	23	11
うち) 住 居 侵 入		707	81	118	136	154	127	91
うち) 逮 捕 監 禁		47	1	2	3	8	20	13
うち) 略 取 誘 拐 ・ 人 身 売 買		33	2	5	1	9	4	12
うち) 盗 品 等		195	20	43	53	42	23	14
うち) 器 物 損 壊 等		384	59	66	85	79	52	43

学 職 別 検 挙 人 員 (総数表)

学 職						年齢・学職	罪 種
中学生	高校生	大学生	専修生等	有職少年	無職少年		
2,741	6,208	694	515	2,991	1,738	刑法犯総数(交通業過を除く)	
54	150	14	16	159	102	凶 悪 犯	
7	16	1	0	16	9	殺	人
6	15	1	0	15	9	殺	人
1	0	0	0	1	0	嬰 児	殺
0	1	0	0	0	0	殺 人 子	備
0	0	0	0	0	0	自 殺 関	与
8	53	6	4	90	74	強	盗
0	0	0	0	1	2	強 盗 殺	人
6	34	3	2	56	48	強 盗 傷	人
0	0	0	0	0	0	強 盗 ・ 強 制 性 交 等	
2	19	3	2	33	24	強 盗 ・ 準 強	盗
13	13	1	0	6	5	放	火
26	68	6	12	47	14	強 制 性 交	等
528	924	80	89	883	340	粗 暴 犯	
1	4	1	1	7	8	凶 器 準 備 集	合
185	267	31	28	205	80	暴 行 害	
275	489	33	46	527	182	傷 害 致 死 迫 喝	
0	1	0	0	3	0	うち) 傷 害 致 死 迫 喝	
39	52	10	7	60	18	脅 恐	
28	112	5	7	84	52	窃 盗 犯	
1,518	3,332	307	247	1,285	814	窃 盗 犯	
55	93	18	8	90	51	侵 入 盗	
516	1,225	95	68	265	173	乗 り 物 盗	
947	2,014	194	171	930	590	非 侵 入 盗	
51	249	32	26	163	229	知 能 犯	
44	212	27	22	146	224	詐 欺 領	
2	3	0	0	6	1	横 領	
2	3	0	0	4	1	横 領	
0	0	0	0	2	0	業 務 上 横 領	
5	34	5	4	11	4	偽 造	
0	1	0	0	0	1	通 貨 偽 造	
5	31	5	4	10	2	文 書 偽 造	
0	0	0	0	0	0	支 払 用 カ ー ド 偽 造	
0	0	0	0	0	0	有 価 証 券 偽 造	
0	2	0	0	1	1	印 章 偽 造	
0	0	0	0	0	0	汚 職	
0	0	0	0	0	0	うち) 賄 賂 法	
0	0	0	0	0	0	あ っ せ ん 利 得 処 罰 任	
0	0	0	0	0	0	背 任	
136	214	29	26	53	19	風 俗 犯	
0	1	0	0	1	0	賭 博	
0	1	0	0	1	0	普 通 賭 博	
0	0	0	0	0	0	常 習 賭 博	
0	0	0	0	0	0	賭 博 開 張 等	
136	213	29	26	52	19	わ い せ つ	
99	130	19	14	39	12	うち) 強 制 わ い せ つ	
30	42	6	10	9	4	うち) 公 然 わ い せ つ	
454	1,339	232	111	448	234	そ の 他 の 刑 法 犯	
167	551	153	59	140	78	うち) 占 有 離 脱 物 横 領	
14	27	2	1	41	20	うち) 公 務 執 行 妨 害	
116	365	48	22	103	53	うち) 住 居 侵 入	
2	3	1	2	24	15	うち) 逮 捕 監 禁	
2	10	0	4	13	4	うち) 略 取 誘 拐 ・ 人 身 売 買	
30	111	7	7	26	14	うち) 盗 品 等	
85	184	8	8	71	28	うち) 器 物 損 壊 等	

罪種	年齢・学職	総数	年 齢					
			14歳	15歳	16歳	17歳	18歳	19歳
刑法犯総数(交通業過を除く)		2,207	319	332	436	428	348	344
凶 悪 犯		40	1	3	11	10	10	5
殺 人 人		16	1	1	1	6	4	3
殺 嬰 児 人		13	0	1	0	6	3	3
殺 嬰 児 予 備		2	1	0	0	0	1	0
殺 人 予 備		1	0	0	1	0	0	0
自 殺 関 与		0	0	0	0	0	0	0
強 盗 盗 人		14	0	1	4	4	3	2
強 盗 殺 人		0	0	0	0	0	0	0
強 盗 傷 人		9	0	1	3	2	2	1
強 盗・強 制 性 交 等		0	0	0	0	0	0	0
強 盗・準 強 盗		5	0	0	1	2	1	1
放 火		7	0	1	4	0	2	0
強 制 性 交 等		3	0	0	2	0	1	0
粗 暴 犯		320	66	50	53	62	51	38
凶 器 準 備 集 合		0	0	0	0	0	0	0
暴 行		98	20	15	14	16	13	20
傷 害 致 死		154	36	22	24	33	25	14
うち) 傷 害 致 死		0	0	0	0	0	0	0
脅 迫		25	7	3	4	2	8	1
恐 喝		43	3	10	11	11	5	3
窃 盗 犯		1,438	217	226	299	270	193	233
侵 入 盗 犯		23	3	3	3	4	2	8
乗 り 物 盗 犯		219	53	54	54	35	9	14
非 侵 入 盗 犯		1,196	161	169	242	231	182	211
知 能 犯		144	4	9	20	43	35	33
詐 欺		127	3	9	18	35	33	29
横 領		3	1	0	1	1	0	0
横 業 務 上 横 領		3	1	0	1	1	0	0
偽 造		0	0	0	0	0	0	0
偽 造		14	0	0	1	7	2	4
通 貨 偽 造		0	0	0	0	0	0	0
文 書 偽 造		13	0	0	1	6	2	4
支 払 用 カ ー ド 偽 造		0	0	0	0	0	0	0
有 価 証 券 偽 造		0	0	0	0	0	0	0
印 章 偽 造		1	0	0	0	1	0	0
汚 職		0	0	0	0	0	0	0
うち) 賄 賂		0	0	0	0	0	0	0
あ っ せ ん 利 得 処 罰 法 任		0	0	0	0	0	0	0
背 任		0	0	0	0	0	0	0
風 俗 犯		18	0	2	3	5	6	2
賭 博		0	0	0	0	0	0	0
普 通 賭 博		0	0	0	0	0	0	0
常 習 賭 博		0	0	0	0	0	0	0
賭 博 開 張 等		0	0	0	0	0	0	0
わ い せ つ		18	0	2	3	5	6	2
うち) 強 制 わ い せ つ		3	0	1	0	1	1	0
うち) 公 然 わ い せ つ		7	0	0	0	3	4	0
そ の 他 の 刑 法 犯		247	31	42	50	38	53	33
うち) 占 有 離 脱 物 横 領		123	22	21	29	14	24	13
うち) 公 務 執 行 妨 害		8	2	1	1	2	2	0
うち) 住 居 侵 入		28	0	4	8	6	6	4
うち) 逮 捕 監 禁		7	0	0	0	1	5	1
うち) 略 取 誘 拐・人 身 売 買		4	0	2	0	0	0	2
うち) 盗 品 等		15	0	4	4	4	2	1
うち) 器 物 損 壊 等		24	3	6	5	3	6	1

学 職 別 検 挙 人 員 (女表)

学			職			年齢・学職	罪 種
中学生	高校生	大学生	専修生等	有職少年	無職少年		
443	877	95	87	383	322	刑法犯総数(交通業過を除く)	
4	17	0	3	10	6	凶 悪 犯	
2	5	0	0	6	3	殺 人 人	
1	4	0	0	5	3	殺 嬰 児 殺 備	
1	0	0	0	1	0	殺 人 予 備	
0	1	0	0	0	0	殺 自 人 殺 関	
0	0	0	0	0	0	強 盗 殺 人 盗 等	
1	6	0	1	4	2	強 盗 殺 人 盗 等	
0	0	0	0	0	0	強 盗 殺 人 盗 等	
1	3	0	0	4	1	強 盗 殺 人 盗 等	
0	0	0	0	0	0	強 盗 殺 人 盗 等	
0	3	0	1	0	1	強 盗 殺 人 盗 等	
1	5	0	0	0	1	放 火 等	
0	1	0	2	0	0	放 火 等	
82	108	9	10	59	52	粗 暴 犯	
0	0	0	0	0	0	凶 器 準 備 集	
25	29	4	4	20	16	暴 行 害	
45	54	2	5	24	24	傷 害 致	
0	0	0	0	0	0	うち) 傷 害 致	
9	8	1	0	4	3	脅 恐	
3	17	2	1	11	9	脅 恐	
307	580	69	50	237	195	窃 盗 犯	
4	7	3	0	4	5	侵 入 盗	
73	95	6	7	16	22	乗 り 物 盗	
230	478	60	43	217	168	非 侵 入 盗	
6	51	7	12	38	30	知 能 犯	
5	44	6	10	35	27	詐 欺 領	
1	1	0	0	0	1	横 領	
1	1	0	0	0	1	横 領	
0	0	0	0	0	0	業 務 上 横	
0	6	1	2	3	2	偽 造	
0	0	0	0	0	0	通 貨 偽 造	
0	5	1	2	3	2	文 書 偽 造	
0	0	0	0	0	0	支 払 用 カ ー ド 偽 造	
0	0	0	0	0	0	有 価 証 券 偽 造	
0	1	0	0	0	0	印 章 偽 造	
0	0	0	0	0	0	汚 職	
0	0	0	0	0	0	うち) 賄 賂	
0	0	0	0	0	0	あ っ せ ん 利 得 処 罰 法	
0	0	0	0	0	0	背 任	
2	9	2	3	1	1	風 俗 犯	
0	0	0	0	0	0	賭 博	
0	0	0	0	0	0	普 通 賭 博	
0	0	0	0	0	0	常 習 賭 博	
0	0	0	0	0	0	賭 博 開 張 等	
2	9	2	3	1	1	わ い せ つ	
1	1	0	0	0	1	うち) 強 制 わ い せ つ	
0	4	2	1	0	0	うち) 公 然 わ い せ つ	
42	112	8	9	38	38	そ の 他 の 刑 法 犯	
26	57	5	2	15	18	うち) 占 有 離 脱 物 横 領	
3	3	0	0	0	2	うち) 公 務 執 行 妨 害	
0	14	0	1	7	6	うち) 住 居 侵 入	
0	0	0	1	3	3	うち) 逮 捕 監 禁	
0	1	0	1	1	1	うち) 略 取 誘 拐 ・ 人 身 売 買	
0	12	0	1	2	0	うち) 盗 品 等	
6	11	0	1	5	1	うち) 器 物 損 壊 等	

手口	年齢・学職	総数	年 齢					
			14歳	15歳	16歳	17歳	18歳	19歳
窃 盗 総 数		7,503	1,012	1,380	1,653	1,419	1,059	980
侵 入 盗		315	37	37	43	49	68	81
空 巣		80	11	13	19	5	15	17
忍 込 み		43	8	5	4	9	12	5
居 空 き		17	3	4	3	1	4	2
A T M 破		0	0	0	0	0	0	0
金 庫 破		8	0	0	3	1	0	4
旅 館 荒		2	0	0	0	1	1	0
官 公 署 荒		1	0	0	0	0	1	0
学 校 荒		21	2	3	3	8	3	2
病 院 荒		3	0	0	0	1	1	1
給 油 所 荒		0	0	0	0	0	0	0
事 務 所 荒		17	3	3	0	2	5	4
出 店 荒		42	6	3	4	8	9	12
工 場 荒		1	0	0	0	0	0	1
更 衣 室 荒		21	0	1	4	6	6	4
倉 庫 荒		21	2	0	3	2	3	11
そ の 他		38	2	5	0	5	8	18
乗 り 物 盗		2,342	345	556	586	424	251	180
自 動 車 盗		61	3	7	8	18	13	12
オ ー ト バ イ		616	122	183	153	100	39	19
自 転 車 盗		1,665	220	366	425	306	199	149
非 侵 入 盗		4,846	630	787	1,024	946	740	719
職 権 盗		60	0	2	11	7	12	28
慶 弔 盗		0	0	0	0	0	0	0
追 出 し 盗		1	0	0	0	0	0	1
買 物 盗		33	1	4	9	9	6	4
訪 問 盗		33	2	0	5	12	7	7
払 出 盗		31	0	4	6	9	8	4
A T M ね ら い		0	0	0	0	0	0	0
窓 口 ね ら い		0	0	0	0	0	0	0
途 中 ね ら い		0	0	0	0	0	0	0
室 内 ね ら い		2	0	0	0	1	0	1
客 室 ね ら い		1	0	0	0	0	0	1
病 室 ね ら い		0	0	0	0	0	0	0
ひ っ た く り		64	5	8	30	12	6	3
す り き		35	6	4	5	8	6	6
置 引 き		116	15	17	13	28	17	26
仮 睡 者 ね ら い		19	0	1	4	2	4	8
車 上 ね ら い		81	12	7	15	11	18	18
部 品 ね ら い		178	26	31	49	45	19	8
脱 衣 場 ね ら い		14	2	0	2	2	3	5
自 動 販 売 機 ね ら い		34	6	7	7	9	1	4
色 情 ね ら い		48	16	12	7	4	8	1
工 事 場 ね ら い		8	0	0	0	2	1	5
万 引 き		3,354	493	605	730	657	464	405
職 場 ね ら い		221	0	9	38	39	57	78
同 居 ね ら い		16	0	2	2	2	2	8
さ い 銭 ね ら い		15	1	4	2	1	4	3
そ の 他		482	45	70	89	86	97	95

学 職 別 検 挙 人 員 (総 数 表)

学 職						年齢・学職 手 口
中学生	高校生	大学生	専修生等	有職少年	無職少年	
1,518	3,332	307	247	1,285	814	窃 盗 総 数
55	93	18	8	90	51	侵 入 盗
16	26	5	1	18	14	空 き 巢
12	10	2	1	10	8	忍 込 み
3	7	1	1	2	3	居 空 き
0	0	0	0	0	0	A T M 破 り
0	0	0	1	4	3	金 庫 破 り
0	1	0	0	1	0	旅 館 荒 し
0	0	0	0	1	0	官 公 署 荒 し
3	12	1	0	4	1	学 校 荒 し
0	0	0	0	2	1	病 院 荒 し
0	0	0	0	0	0	給 油 所 荒 し
6	1	0	0	7	3	事 務 所 荒 し
7	13	3	1	12	6	出 店 荒 し
0	0	0	0	1	0	工 場 荒 し
1	12	2	0	4	2	更 衣 室 荒 し
2	3	1	1	11	3	倉 庫 荒 し
5	8	3	2	13	7	そ の 他
516	1,225	95	68	265	173	乗 り 物 盗
6	18	1	1	18	17	自 動 車 盗
187	294	1	4	77	53	オ ー ト バ イ 盗
323	913	93	63	170	103	自 転 車 盗
947	2,014	194	171	930	590	非 侵 入 盗
0	17	2	4	16	21	職 権 盗
0	0	0	0	0	0	慶 弔 盗
0	0	0	0	0	1	追 出 し 盗
4	9	0	0	10	10	買 物 盗
2	9	2	3	13	4	訪 問 盗
0	14	0	4	4	9	払 出 盗
0	0	0	0	0	0	A T M ね ら い
0	0	0	0	0	0	窓 口 ね ら い
0	0	0	0	0	0	途 中 ね ら い
0	0	1	0	1	0	室 内 ね ら い
0	0	1	0	0	0	客 室 ね ら い
0	0	0	0	0	0	病 室 ね ら い
6	25	0	1	17	15	ひ っ た く り
8	13	2	2	6	4	す り
23	51	3	4	24	11	置 引 き
0	5	5	0	6	3	仮 睡 者 ね ら い
14	28	2	2	19	16	車 上 ね ら い
37	97	1	5	26	12	部 品 ね ら い
2	5	3	0	1	3	脱 衣 場 ね ら い
8	13	0	0	7	6	自 動 販 売 機 ね ら い
24	19	1	1	1	2	色 情 ね ら い
0	1	0	0	5	2	工 事 場 ね ら い
737	1,494	135	111	460	417	万 引 き
0	0	0	0	221	0	職 場 ね ら い
0	6	0	1	4	5	同 居 ね ら い
2	4	0	0	6	3	さ い 銭 ね ら い
80	204	36	33	83	46	そ の 他

手口	年齢・学職	総数	年 齢					
			14歳	15歳	16歳	17歳	18歳	19歳
窃 盗 総 数		1,438	217	226	299	270	193	233
侵 入 盗		23	3	3	3	4	2	8
空 巣		7	1	3	0	1	0	2
忍 込 み		1	0	0	0	0	0	1
居 空 き		0	0	0	0	0	0	0
A T M 破		0	0	0	0	0	0	0
金 庫 破		0	0	0	0	0	0	0
旅 館 荒		0	0	0	0	0	0	0
官 公 署 荒		0	0	0	0	0	0	0
学 校 荒		1	0	0	0	0	0	1
病 院 荒		0	0	0	0	0	0	0
給 油 所 荒		0	0	0	0	0	0	0
事 務 所 荒		1	0	0	0	0	0	1
出 店 荒		4	2	0	1	0	0	1
工 場 荒		0	0	0	0	0	0	0
更 衣 室 荒		6	0	0	2	2	1	1
倉 庫 荒		0	0	0	0	0	0	0
そ の 他		3	0	0	0	1	1	1
乗 り 物 盗		219	53	54	54	35	9	14
自 動 車 盗		5	1	0	1	1	1	1
オ ー ト バ イ		31	10	7	8	5	0	1
自 転 車 盗		183	42	47	45	29	8	12
非 侵 入 盗		1,196	161	169	242	231	182	211
職 権 盗		6	0	0	2	0	2	2
慶 弔 盗		0	0	0	0	0	0	0
追 出 し 盗		1	0	0	0	0	0	1
買 物 盗		3	0	1	1	1	0	0
訪 問 盗		2	0	0	0	2	0	0
払 出 盗		4	0	2	0	2	0	0
A T M ね ら い		0	0	0	0	0	0	0
窓 口 ね ら い		0	0	0	0	0	0	0
途 中 ね ら い		0	0	0	0	0	0	0
室 内 ね ら い		0	0	0	0	0	0	0
客 室 ね ら い		0	0	0	0	0	0	0
病 室 ね ら い		0	0	0	0	0	0	0
ひ っ た く り		0	0	0	0	0	0	0
す り		9	1	2	1	2	1	2
置 引 き		13	0	2	2	5	1	3
仮 睡 者 ね ら い		0	0	0	0	0	0	0
車 上 ね ら い		5	0	0	0	1	2	2
部 品 ね ら い		2	0	1	1	0	0	0
脱 衣 場 ね ら い		0	0	0	0	0	0	0
自 動 販 売 機 ね ら い		3	0	0	1	1	0	1
色 情 ね ら い		0	0	0	0	0	0	0
工 事 場 ね ら い		2	0	0	0	0	0	2
万 引 き		950	155	144	203	175	132	141
職 場 ね ら い		101	0	3	14	21	26	37
同 居 ね ら い		5	0	1	1	0	1	2
さ い 銭 ね ら い		0	0	0	0	0	0	0
そ の 他		90	5	13	16	21	17	18

学 職 別 検 挙 人 員 (女 表)

学 職 別						年齢・学職 手 口
中学生	高校生	大学生	専修生等	有職少年	無職少年	
307	580	69	50	237	195	窃 盗 総 数
4	7	3	0	4	5	侵 入 盗
2	2	0	0	1	2	空 き 巢
0	0	0	0	0	1	忍 込 み
0	0	0	0	0	0	居 空 き
0	0	0	0	0	0	A T M 破 り
0	0	0	0	0	0	金 庫 破 り
0	0	0	0	0	0	旅 館 荒 し
0	0	0	0	0	0	官 公 署 荒 し
0	0	1	0	0	0	学 校 荒 し
0	0	0	0	0	0	病 院 荒 し
0	0	0	0	0	0	給 油 所 荒 し
0	0	0	0	1	0	事 務 所 荒 し
2	1	0	0	1	0	出 店 荒 し
0	0	0	0	0	0	工 場 荒 し
0	4	1	0	1	0	更 衣 室 荒 し
0	0	0	0	0	0	倉 庫 荒 し
0	0	1	0	0	2	そ の 他
73	95	6	7	16	22	乗 り 物 盗
1	3	0	0	0	1	自 動 車 盗
13	12	0	0	4	2	オ ー ト バ イ 盗
59	80	6	7	12	19	自 転 車 盗
230	478	60	43	217	168	非 侵 入 盗
0	2	1	0	2	1	職 権 盗
0	0	0	0	0	0	慶 弔 盗
0	0	0	0	0	1	追 出 し 盗
1	1	0	0	0	1	買 物 盗
0	2	0	0	0	0	訪 問 盗
0	3	0	1	0	0	払 出 盗
0	0	0	0	0	0	A T M ね ら い
0	0	0	0	0	0	窓 口 ね ら い
0	0	0	0	0	0	途 中 ね ら い
0	0	0	0	0	0	室 内 ね ら い
0	0	0	0	0	0	客 室 ね ら い
0	0	0	0	0	0	病 室 ね ら い
0	0	0	0	0	0	ひ っ た く り
1	5	0	1	0	2	す 引 き
0	8	0	0	3	2	置 引 き
0	0	0	0	0	0	仮 睡 者 ね ら い
0	0	1	0	2	2	車 上 ね ら い
0	2	0	0	0	0	部 品 ね ら い
0	0	0	0	0	0	脱 衣 場 ね ら い
0	1	0	0	0	2	自 動 販 売 機 ね ら い
0	0	0	0	0	0	色 情 ね ら い
0	1	0	0	1	0	工 事 場 ね ら い
221	410	56	31	92	140	万 引 き
0	0	0	0	101	0	職 場 ね ら い
0	1	0	1	1	2	同 居 ね ら い
0	0	0	0	0	0	さ い 銭 ね ら い
7	42	2	9	15	15	そ の 他

両親の状態 罪 種 年齢・学職			総 数										
			総 数	両 親 あ り				父あり母なし		母あり父なし		両親なし	不明
				両親がともに実又は養	両親がともに継	父が継父	母が継母	実・養父	継父	実・養母	継母		
刑法犯総数（交通業過を除く）			14,887	8,687	33	535	132	798	8	4,454	23	149	68
凶 悪 犯			495	265	0	16	6	31	0	162	1	4	10
殺 人			49	23	0	0	1	5	0	17	0	2	1
強 盗			235	117	0	11	3	12	0	84	1	2	5
放 火			38	27	0	0	0	4	0	7	0	0	0
強 制 性 交 等			173	98	0	5	2	10	0	54	0	0	4
粗 暴 犯			2,844	1,637	4	109	28	142	1	869	4	41	9
凶 器 準 備 集 合			22	9	0	0	0	2	0	9	0	1	1
暴 行			796	459	1	26	2	42	0	256	1	8	1
傷 害			1,552	889	2	57	19	73	1	477	3	24	7
脅 迫			186	118	0	5	1	8	0	49	0	5	0
恐 喝			288	162	1	21	6	17	0	78	0	3	0
窃 盗 犯			7,503	4,334	18	281	62	411	3	2,288	6	70	30
侵 入 盗			315	168	2	24	5	18	0	92	0	6	0
乗 り 物 盗			2,342	1,318	3	71	20	124	1	773	3	20	9
非 侵 入 盗			4,846	2,848	13	186	37	269	2	1,423	3	44	21
知 能 犯			750	411	2	26	11	60	1	221	2	9	7
詐 欺			675	369	2	23	11	53	1	198	2	9	7
横 領			12	6	0	0	0	1	0	5	0	0	0
そ の 他			63	36	0	3	0	6	0	18	0	0	0
風 俗 犯			477	345	0	10	8	14	1	93	2	3	1
賭 博			2	2	0	0	0	0	0	0	0	0	0
わ い せ つ			475	343	0	10	8	14	1	93	2	3	1
そ の 他 の 刑 法 犯			2,818	1,695	9	93	17	140	2	821	8	22	11
うち) 占有離脱物横領			1,148	676	4	38	8	55	1	348	5	10	3
年 齢	14 歳		1,859	1,054	2	61	14	111	1	599	2	14	1
	15 歳		2,386	1,406	2	84	18	109	2	733	5	14	13
	16 歳		3,003	1,689	8	120	27	146	1	975	6	20	11
	17 歳		2,915	1,720	9	98	19	138	1	884	5	32	9
	18 歳		2,451	1,454	8	85	24	150	2	674	2	37	15
	19 歳		2,273	1,364	4	87	30	144	1	589	3	32	19
学 職	中 学 生		2,741	1,593	2	92	16	143	1	869	4	16	5
	高 校 生		6,208	3,856	15	184	43	287	4	1,750	12	41	16
	大 学 生		694	561	0	5	4	25	0	95	1	1	2
	専修学校生等		515	330	4	12	1	19	1	138	0	5	5
	有 職 少 年		2,991	1,512	7	164	46	192	1	997	2	51	19
	無 職 少 年		1,738	835	5	78	22	132	1	605	4	35	21

両親の状態別検挙人員

総数	うち) 女									両親の状態		罪種 年齢・学職
	両親あり				父あり母なし		母あり父なし		両親なし			
	両親がともに実又は養	両親がともに継	父が継父	母が継母	実・養父	継父	実・養母	継母				
2,207	1,197	5	91	20	135	2	726	1	21	9	刑法犯総数(交通業過を除く)	
40	18	0	1	1	3	0	15	0	1	1	凶悪犯	
16	7	0	0	1	2	0	5	0	1	0	殺人	
14	6	0	0	0	1	0	7	0	0	0	強盗	
7	5	0	0	0	0	0	2	0	0	0	放火	
3	0	0	1	0	0	0	1	0	0	1	強制性交等	
320	151	0	13	1	22	0	123	1	7	2	粗暴犯	
0	0	0	0	0	0	0	0	0	0	0	凶器準備集合	
98	40	0	3	1	5	0	47	0	2	0	暴行	
154	74	0	4	0	13	0	57	1	3	2	傷害	
25	15	0	0	0	2	0	6	0	2	0	脅迫	
43	22	0	6	0	2	0	13	0	0	0	恐喝	
1,438	804	4	62	12	85	1	456	0	9	5	窃盗犯	
23	14	0	2	0	1	0	6	0	0	0	侵入盗	
219	105	0	8	2	14	0	90	0	0	0	乗り物盗	
1,196	685	4	52	10	70	1	360	0	9	5	非侵入盗	
144	81	0	3	0	12	1	46	0	1	0	知能犯	
127	71	0	2	0	11	1	41	0	1	0	詐欺	
3	2	0	0	0	0	0	1	0	0	0	横領	
14	8	0	1	0	1	0	4	0	0	0	その他	
18	12	0	3	0	0	0	2	0	1	0	風俗犯	
0	0	0	0	0	0	0	0	0	0	0	賭博	
18	12	0	3	0	0	0	2	0	1	0	わいせつ	
247	131	1	9	6	13	0	84	0	2	1	その他の刑法犯	
123	59	0	5	2	4	0	53	0	0	0	うち)占有離脱物横領	
319	161	0	10	2	26	0	119	0	1	0	14歳	
332	171	1	19	4	23	0	110	0	1	3	15歳	
436	235	1	22	2	25	0	148	1	1	1	16歳	
428	226	1	15	3	24	0	151	0	7	1	17歳	
348	182	2	13	5	18	2	115	0	9	2	18歳	
344	222	0	12	4	19	0	83	0	2	2	19歳	
443	222	0	20	2	36	0	162	0	1	0	中学生	
877	500	4	31	5	47	1	279	1	8	1	高校生	
95	74	0	1	1	3	0	15	0	1	0	大学生	
87	56	0	2	0	2	1	24	0	0	2	専修学校生等	
383	193	1	23	7	24	0	127	0	7	1	有職少年	
322	152	0	14	5	23	0	119	0	4	5	無職少年	

罪種	前回処分	総数	初犯者	再犯者	再犯者の前回処分別内訳					
					未決		既決			その他 仮出獄
					保釈中 勾留 停止中	その他	執行 懲役・ 禁錮	終了 保護 観察	その他	
刑法犯総数(交通業過を除く)		14,887	10,172	4,715	9	722	0	674	200	0
凶悪犯		495	279	216	1	34	0	33	19	0
殺人		49	34	15	0	2	0	2	1	0
殺嬰	児	46	32	14	0	1	0	2	1	0
殺自	人殺	2	1	1	0	1	0	0	0	0
強盗	強盗	1	1	0	0	0	0	0	0	0
強盗	強盗	0	0	0	0	0	0	0	0	0
強盗	強盗・強 制性交 等	235	102	133	1	23	0	22	14	0
強盗	強盗	3	0	3	0	0	0	1	0	0
強盗	強盗	149	64	85	1	16	0	11	11	0
強盗	強盗・強 制性交 等	0	0	0	0	0	0	0	0	0
強盗	強盗	83	38	45	0	7	0	10	3	0
放火	放火	38	31	7	0	2	0	0	1	0
強 制 性 交 等	強 制 性 交 等	173	112	61	0	7	0	9	3	0
粗 暴 犯	粗 暴 犯	2,844	1,672	1,172	2	130	0	229	61	0
凶器 準備 集	凶器 準備 集	22	4	18	0	1	0	3	1	0
暴傷	暴傷	796	527	269	1	23	0	57	12	0
うち)傷害 致死	うち)傷害 致死	1,552	874	678	0	82	0	135	35	0
脅迫	脅迫	4	1	3	0	0	0	1	1	0
脅迫	脅迫	186	122	64	1	9	0	9	4	0
脅迫	脅迫	288	145	143	0	15	0	25	9	0
窃 盗	窃 盗	7,503	5,274	2,229	5	386	0	258	77	0
侵入	侵入	315	168	147	1	23	0	19	12	0
非 法 侵 入	非 法 侵 入	2,342	1,710	632	0	118	0	70	21	0
知 能	知 能	4,846	3,396	1,450	4	245	0	169	44	0
詐 横	詐 横	750	392	358	0	74	0	54	14	0
横 領	横 領	675	335	340	0	72	0	50	14	0
横 領	横 領	12	8	4	0	0	0	2	0	0
横 領	横 領	10	7	3	0	0	0	1	0	0
偽 造	偽 造	2	1	1	0	0	0	1	0	0
偽 造	偽 造	63	49	14	0	2	0	2	0	0
偽 造	偽 造	2	2	0	0	0	0	0	0	0
偽 造	偽 造	57	46	11	0	2	0	0	0	0
偽 造	偽 造	0	0	0	0	0	0	0	0	0
偽 造	偽 造	0	0	0	0	0	0	0	0	0
偽 造	偽 造	4	1	3	0	0	0	2	0	0
汚 職	汚 職	0	0	0	0	0	0	0	0	0
うち)賄 り	うち)賄 り	0	0	0	0	0	0	0	0	0
あ っ せ ん 利 得 処 罰	あ っ せ ん 利 得 処 罰	0	0	0	0	0	0	0	0	0
風 俗 犯	風 俗 犯	0	0	0	0	0	0	0	0	0
賭 博	賭 博	477	407	70	0	12	0	8	4	0
賭 博	賭 博	2	1	1	0	0	0	0	0	0
普 通 賭 博	普 通 賭 博	2	1	1	0	0	0	0	0	0
賭 博	賭 博	0	0	0	0	0	0	0	0	0
賭 博	賭 博	0	0	0	0	0	0	0	0	0
わ い せ	わ い せ	0	0	0	0	0	0	0	0	0
わ い せ	わ い せ	475	406	69	0	12	0	8	4	0
わ い せ	わ い せ	313	264	49	0	7	0	7	4	0
わ い せ	わ い せ	101	87	14	0	4	0	1	0	0
そ の 他 の 刑 法 犯	そ の 他 の 刑 法 犯	2,818	2,148	670	1	86	0	92	25	0
うち)占 有	うち)占 有	1,148	943	205	0	24	0	19	3	0
うち)公 務	うち)公 務	105	49	56	0	8	0	6	5	0
うち)住 居	うち)住 居	707	572	135	1	17	0	23	7	0
うち)逮 捕	うち)逮 捕	47	23	24	0	5	0	8	1	0
うち)略 取	うち)略 取	33	13	20	0	5	0	4	1	0
うち)盗 品	うち)盗 品	195	132	63	0	11	0	7	3	0
うち)器 物	うち)器 物	384	259	125	0	12	0	15	2	0

前 回 処 分 別 検 挙 人 員

再 犯 者 の 前 回 処 分 別 内 訳										前回処分
既 決				そ の 他						
そ の 他				審 判 不 開 始	不 処 分	児 童 相 談 所 送 致	児 童 相 談 所 等 通 告	警 察 限 り	そ の 他	
各 種 少 年 院 仮 退 院 中	保 護 観 察	児 童 施 設 養 護 施 設 収 容 中	そ の 他							
18	579	15	80	960	508	24	267	180	479	刑 法 犯 総 数 (交 通 業 過 を 除 く)
2	30	0	3	30	28	1	5	6	24	凶 悪 犯
1	4	0	0	3	1	0	0	0	1	殺 人
1	4	0	0	3	1	0	0	0	1	殺 人
0	0	0	0	0	0	0	0	0	0	殺 嬰 児
0	0	0	0	0	0	0	0	0	0	殺 人 予 備
0	0	0	0	0	0	0	0	0	0	強 盗 強 盗 強 盗
1	19	0	1	15	14	1	1	3	18	強 盗 強 盗 強 盗
0	0	0	0	0	1	0	0	1	0	強 盗 強 盗 強 盗
1	14	0	0	9	9	1	0	2	10	強 盗 強 盗 強 盗
0	0	0	0	0	0	0	0	0	0	強 盗 強 盗 強 盗
0	5	0	1	6	4	0	1	0	8	強 盗 強 盗 強 盗
0	0	0	0	0	2	0	1	1	0	放 銃 強 盗 強 盗
0	7	0	2	12	11	0	3	2	5	放 銃 強 盗 強 盗
4	196	2	13	201	145	6	65	32	86	粗 暴 犯
0	1	0	0	5	1	0	1	1	4	凶 器 準 備 集
1	38	1	1	45	39	3	21	8	19	凶 暴 傷 害
2	112	1	10	113	84	3	32	17	52	凶 暴 傷 害
0	0	0	0	1	0	0	0	0	0	う ち) 傷 害 致
1	11	0	0	18	6	0	3	0	2	脅 恐
0	34	0	2	20	15	0	8	6	9	脅 恐
5	232	7	41	507	211	12	144	102	242	窃 盗 犯
0	19	0	2	22	16	0	6	6	21	窃 盗 犯
1	66	3	18	118	59	4	49	31	74	侵 入 物 盗
4	147	4	21	367	136	8	89	65	147	非 法 侵 入 盗
5	47	1	11	58	26	2	3	5	58	知 能 犯
5	44	1	11	52	25	2	2	4	58	詐 横 犯
0	1	0	0	1	0	0	0	0	0	横 領
0	1	0	0	1	0	0	0	0	0	横 領
0	0	0	0	0	0	0	0	0	0	業 務 上 横 領
0	2	0	0	5	1	0	1	1	0	偽 造
0	0	0	0	0	0	0	0	0	0	偽 造
0	1	0	0	5	1	0	1	1	0	通 文 書 偽 造
0	0	0	0	0	0	0	0	0	0	支 払 用 カ ー ド 偽
0	0	0	0	0	0	0	0	0	0	有 価 証 券 偽
0	1	0	0	0	0	0	0	0	0	印 章 偽 造
0	0	0	0	0	0	0	0	0	0	汚 職
0	0	0	0	0	0	0	0	0	0	う ち) 賄 賂
0	0	0	0	0	0	0	0	0	0	あ っ せ ん 利 得 処 罰
0	0	0	0	0	0	0	0	0	0	背 任 犯
0	6	2	0	9	14	0	9	2	4	風 俗 犯
0	0	0	0	0	1	0	0	0	0	賭 博
0	0	0	0	0	1	0	0	0	0	普 通 賭 博
0	0	0	0	0	0	0	0	0	0	常 習 賭 博
0	0	0	0	0	0	0	0	0	0	賭 博 開 張 等
0	6	2	0	9	13	0	9	2	4	わ い せ つ
0	5	2	0	3	10	0	6	2	3	う ち) 強 制 わ い せ つ
0	1	0	0	1	3	0	3	0	1	う ち) 公 然 わ い せ つ
2	68	3	12	155	84	3	41	33	65	そ の 他 の 刑 法 犯
0	15	0	3	55	30	2	22	16	16	う ち) 占 有 離 脱 物 横 領
1	9	1	2	10	7	0	3	0	4	う ち) 公 務 執 行 妨 害
1	8	0	1	29	21	0	8	6	13	う ち) 住 居 侵 入
0	0	0	0	5	0	0	0	1	4	う ち) 逮 捕 監 禁
0	3	0	1	2	3	0	0	0	1	う ち) 略 取 誘 拐 ・ 人 身 売 買
0	9	1	3	17	1	0	3	1	7	う ち) 盗 品 等
0	18	1	2	29	19	0	3	6	18	う ち) 器 物 損 壊 等

罪 種 年齢・学職	非行場所										
	総 数	住 宅	駐 車 (輪)場	学 校 幼稚園	商業施設、 コンビニエ ンススト ア、ドラッ グストア	道 路 上	風 俗 営 業 店	特 定 遊 興 飲 食 店	店 舗 型 性 風 俗 特 殊 営 業 店	鉄 道 施 設	
刑法犯総数（交通業過を除く）	14,887	2,481	2,170	786	4,071	1,878	178	17	41	309	
凶 悪 犯	495	164	33	8	27	119	2	0	19	6	
殺 人	49	27	0	1	1	17	0	0	0	0	
強 盗	235	34	26	0	22	95	2	0	0	5	
放 火	38	18	2	0	1	1	0	0	0	1	
強 制 性 交 等	173	85	5	7	3	6	0	0	19	0	
粗 暴 犯	2,844	541	256	268	173	611	22	5	5	55	
凶 器 準 備 集 合	22	0	8	0	0	10	0	0	0	0	
暴 行	796	190	56	69	49	171	9	2	0	27	
傷 害	1,552	210	138	181	84	351	8	3	2	22	
脅 迫	186	99	11	14	6	14	2	0	1	1	
恐 喝	288	42	43	4	34	65	3	0	2	5	
窃 盗 犯	7,503	795	1,368	172	3,550	378	124	10	9	117	
侵 入 盗	315	153	0	36	11	0	2	0	1	0	
乗 り 物 盗	2,342	365	1,197	39	179	257	25	0	0	94	
非 侵 入 盗	4,846	277	171	97	3,360	121	97	10	8	23	
知 能 犯	750	410	13	4	52	78	4	1	6	26	
詐 欺	675	373	11	0	41	72	3	0	6	26	
横 領	12	2	1	0	5	2	0	0	0	0	
そ の 他	63	35	1	4	6	4	1	1	0	0	
風 俗 犯	477	126	21	21	27	118	0	0	1	8	
賭 博	2	0	0	0	0	0	0	0	0	0	
わ い せ つ	475	126	21	21	27	118	0	0	1	8	
そ の 他 の 刑 法 犯	2,818	445	479	313	242	574	26	1	1	97	
うち) 占有離脱物横領	1,148	86	360	26	94	324	13	0	0	65	
年 齢											
14 歳	1,859	313	247	178	545	175	19	0	0	21	
15 歳	2,386	371	409	152	705	265	18	0	2	51	
16 歳	3,003	390	525	159	875	397	23	6	3	80	
17 歳	2,915	475	430	140	803	351	47	3	14	63	
18 歳	2,451	459	317	96	606	339	25	2	9	61	
19 歳	2,273	473	242	61	537	351	46	6	13	33	
学 職											
中 学 生	2,741	470	365	242	827	265	29	0	0	34	
高 校 生	6,208	909	1,072	419	1,723	716	61	6	9	170	
大 学 生	694	127	108	52	161	103	11	1	3	17	
専修学校生等	515	88	75	23	134	73	9	2	2	13	
有 職 少 年	2,991	495	368	34	741	472	48	6	15	54	
無 職 少 年	1,738	392	182	16	485	249	20	2	12	21	

非 行 場 所 別 検 挙 人 員

公営競技 場	スポーツ 施設	一般ホテル・旅館	飲食店	金融関係	会社 事務所	地下鉄・ 列車内	その他	非行場所	
								罪 種 年齢・学職	
5	82	68	202	25	100	30	2,444	刑法犯総数（交通業過を除く）	
0	2	8	6	0	1	0	100	凶	悪 犯
0	0	0	0	0	0	0	3	殺	人
0	0	0	4	0	0	0	47	強	盗
0	0	1	0	0	1	0	13	放	火
0	2	7	2	0	0	0	37	強 制 性 交	等
2	16	11	41	1	9	10	818	粗	暴 犯
0	0	0	0	0	0	0	4	凶 器 準 備 集 合	
0	4	0	17	1	2	7	192	暴	行 害
2	12	5	15	0	6	2	511	傷	迫
0	0	3	1	0	1	1	32	脅	喝
0	0	3	8	0	0	0	79	恐	
2	31	9	95	13	58	0	772	窃	盗 犯
0	3	5	16	0	20	0	68	侵 入	盗
2	6	0	19	2	14	0	143	乗 り 物	盗
0	22	4	60	11	24	0	561	非 侵 入	盗
0	0	6	27	8	11	1	103	知 能	犯
0	0	6	25	7	11	1	93	詐	欺
0	0	0	0	0	0	0	2	横	領
0	0	0	2	1	0	0	8	そ の	他
0	5	3	4	0	1	13	129	風 俗	犯
0	0	0	0	0	0	0	2	賭	博
0	5	3	4	0	1	13	127	わ い せ つ	
1	28	31	29	3	20	6	522	そ の 他 の 刑 法 犯	
0	5	1	19	1	1	1	152	うち) 占有離脱物横領	
0	10	4	8	1	9	0	329	14	歳
2	9	1	17	2	13	2	367	15	歳
0	17	8	41	4	14	4	457	16	歳
2	19	22	39	4	10	7	486	17	歳
1	11	20	45	8	24	7	421	18	歳
0	16	13	52	6	30	10	384	19	歳
0	15	4	12	1	14	0	463	中 学 生	学 職
5	38	25	50	8	30	15	952	高 校 生	
0	5	3	16	2	1	6	78	大 学 生	
0	2	0	9	1	1	4	79	専修学校生	
0	10	22	82	4	44	4	592	有 職 少 年	
0	12	14	33	9	10	1	280	無 職 少 年	

動機・原因 罪 種 年齢・学職	総 数	生 活 困 窮	保 険 金 目 当 て	ば ち ん こ 依 存	ギ ャ ン ブ ル 依 存	遊 興 費 充 当	債 務 返 済	職 業 的 犯 罪	一 時 的 盗 用	対 象 物 の 有 限 消 費 的	そ の 他 の 利 欲	介 護 ・ 病 後 疲 れ	子 育 て の 悩 み
刑法犯総数（交通業過を除く）	14,887	299	1	10	4	1,276	76	2	420	6,998	487	0	1
凶 悪 犯	495	12	0	0	0	58	9	0	0	39	35	0	0
殺 人	49	0	0	0	0	0	1	0	0	0	0	0	0
強 盗	235	12	0	0	0	58	8	0	0	39	33	0	0
放 火	38	0	0	0	0	0	0	0	0	0	2	0	0
強 制 性 交 等	173	0	0	0	0	0	0	0	0	0	0	0	0
粗 暴 犯	2,844	4	0	0	0	117	9	0	0	52	44	0	0
凶 器 準 備 集 合	22	0	0	0	0	0	0	0	0	0	2	0	0
暴 行	796	0	0	0	0	0	0	0	0	0	4	0	0
傷 害	1,552	1	0	0	0	0	1	0	0	7	8	0	0
脅 迫	186	1	0	0	0	0	2	0	0	1	8	0	0
恐 喝	288	2	0	0	0	117	6	0	0	44	22	0	0
窃 盗 犯	7,503	196	0	8	3	650	40	0	296	5,696	218	0	0
侵 入 盗	315	35	0	1	2	115	6	0	4	74	12	0	0
乗 り 物 盗	2,342	4	0	0	0	5	1	0	247	1,949	49	0	0
非 侵 入 盗	4,846	157	0	7	1	530	33	0	45	3,673	157	0	0
知 能 犯	750	76	1	0	1	369	16	2	0	110	90	0	1
詐 欺	675	73	1	0	1	359	16	2	0	92	64	0	1
横 領	12	2	0	0	0	2	0	0	0	6	2	0	0
そ の 他	63	1	0	0	0	8	0	0	0	12	24	0	0
風 俗 犯	477	0	0	0	0	12	0	0	0	0	4	0	0
賭 博	2	0	0	0	0	2	0	0	0	0	0	0	0
わ い せ つ	475	0	0	0	0	10	0	0	0	0	4	0	0
そ の 他 の 刑 法 犯	2,818	11	0	2	0	70	2	0	124	1,101	96	0	0
うち) 占有離脱物横領	1,148	7	0	1	0	47	0	0	124	932	29	0	0
年 齢													
14 歳	1,859	10	0	0	0	73	1	0	47	963	42	0	0
15 歳	2,386	6	0	0	0	123	3	0	74	1,308	80	0	0
16 歳	3,003	30	0	0	1	220	8	0	103	1,600	93	0	0
17 歳	2,915	48	0	2	0	284	14	1	77	1,358	102	0	0
18 歳	2,451	73	1	2	1	289	19	0	74	949	91	0	1
19 歳	2,273	132	0	6	2	287	31	1	45	820	79	0	0
学 職													
中 学 生	2,741	10	0	0	0	116	4	0	77	1,425	63	0	0
高 校 生	6,208	37	0	0	1	457	8	1	215	3,307	193	0	0
大 学 生	694	14	0	1	0	58	2	0	34	357	24	0	0
専 修 学 校 生 等	515	11	0	0	1	48	2	0	20	237	23	0	0
有 職 少 年	2,991	115	1	5	1	336	40	1	49	1,010	109	0	1
無 職 少 年	1,738	112	0	4	1	261	20	0	25	662	75	0	0

2 「異常めいてい」とは、アルコールの影響により極度の興奮又は錯乱がみられる状態にあることをいう。

動 機 ・ 原 因 別 検 挙 人 員

痴情	怨恨	憤怒	性的 欲求	服従 迎合	遊び・ 好奇心 ・ スリル	自己 顕示	薬物の 作用 (注1)	異常めいて い・精神障 害又はその 疑い (注2・3)	その他	動機 不明	動機・原因	罪種 年齢・学職
43	163	2,468	890	57	1,095	34	3	16	363	181	刑法犯総数（交通業過を除く）	
3	16	65	158	6	30	2	0	0	29	33	凶 悪 犯	
1	5	23	0	0	1	1	0	0	12	5	殺 人	
0	7	29	0	0	5	12	0	0	9	23	強 盗	
0	3	9	0	0	15	1	0	0	7	1	放 火	
2	1	4	158	1	2	0	0	0	1	4	強 制 性 交 渉	
24	97	2,163	62	13	118	14	0	6	72	49	粗 暴 犯	
0	0	5	0	1	7	2	0	0	1	4	凶 器 準 備 集 合	
9	27	648	33	3	46	3	0	3	15	5	暴 行	
7	43	1,353	2	3	41	9	0	3	47	27	傷 害	
7	20	102	27	0	12	0	0	0	3	3	脅 迫	
1	7	55	0	6	12	0	0	0	6	10	恐 喝	
2	13	3	96	14	174	3	2	1	58	30	窃 盗 犯	
2	1	1	33	2	16	0	0	0	4	7	侵 入 盗	
0	1	1	0	3	62	2	0	0	17	1	乗 り 物 盗	
0	11	1	63	9	96	1	2	1	37	22	非 侵 入 盗	
0	2	0	0	4	7	0	0	0	33	38	知 能 犯	
0	2	0	0	4	6	0	0	0	17	37	詐 欺	
0	0	0	0	0	0	0	0	0	0	0	横 領	
0	0	0	0	0	1	0	0	0	16	1	そ の 他	
8	3	4	385	0	33	9	1	1	12	5	風 俗 犯	
0	0	0	0	0	0	0	0	0	0	0	賭 博	
8	3	4	385	0	33	9	1	1	12	5	わ い せ つ	
6	32	233	189	20	733	6	0	8	159	26	そ の 他 の 刑 法 犯	
0	0	0	0	0	3	0	0	0	5	0	うち) 占有離脱物横領	
3	33	315	162	3	164	5	1	0	28	9	14 歳	
2	19	339	142	11	218	5	0	0	40	16	15 歳	年
3	26	433	129	9	250	8	1	0	67	22	16 歳	
13	30	478	162	10	217	8	0	2	80	29	17 歳	齡
12	24	449	163	10	156	7	0	6	68	56	18 歳	
10	31	454	132	14	90	1	1	8	80	49	19 歳	
5	39	461	225	7	239	8	1	0	48	13	中 学 生	
18	52	768	408	17	527	15	0	5	136	43	高 校 生	学
1	7	64	55	2	41	1	0	2	26	5	大 学 生	
3	5	76	49	2	17	1	0	0	15	5	専修学校生 等	職
13	38	798	115	19	191	7	1	5	86	50	有 職 少 年	
3	22	301	38	10	80	2	1	4	52	65	無 職 少 年	

3 「精神障害又はその疑い」とは、統合失調症、精神作用物質による急性中毒又はその依存症、知的障害、精神病質その他の精神疾患を有する者をいい、精神保健指定医の診断により医療及び保護の対象となる者に限る。又はその疑い（精神保健及び精神障害福祉に関する法律第23条の規定による都道府県知事への通報の対象となる者のうち精神障害者を除いたものに限る。）をいう。

105 罪種別 年齢・学職別 非行時の

背景・保護者の態度 罪種 年齢・学職	総数	背景					父親の態度		
		学生・生徒		その他の少年			放任	拒否 (注1)	過干渉
		怠学中	該当なし	怠業中	就労 できず	該当なし			
刑法犯総数(交通業過を除く)	14,887	1,523	8,635	176	357	4,196	2,944	103	134
凶悪犯	495	54	180	8	20	233	147	5	10
殺人	49	9	15	0	3	22	13	1	1
強盗	235	23	48	6	14	144	78	1	2
放火	38	10	17	1	1	9	10	1	3
強制的性交等	173	12	100	1	2	58	46	2	4
粗暴犯	2,844	269	1,352	30	59	1,134	701	19	24
凶器準備集合	22	1	6	0	0	15	3	0	0
暴行	796	64	447	5	16	264	139	5	7
傷害	1,552	158	685	15	30	664	409	10	11
脅迫	186	13	95	4	4	70	42	1	4
恐喝	288	33	119	6	9	121	108	3	2
窃盗犯	7,503	831	4,573	83	179	1,837	1,343	59	67
侵入盗	315	46	128	7	14	120	92	5	3
乗り物盗	2,342	286	1,618	20	34	384	373	12	17
非侵入盗	4,846	499	2,827	56	131	1,333	878	42	47
知能犯	750	115	243	25	46	321	216	8	5
詐欺	675	109	196	23	46	301	206	6	4
横領	12	1	4	1	0	6	1	1	0
その他	63	5	43	1	0	14	9	1	1
風俗犯	477	32	373	2	4	66	84	0	8
賭博	2	0	1	0	0	1	2	0	0
わいせつ	475	32	372	2	4	65	82	0	8
その他の刑法犯	2,818	222	1,914	28	49	605	453	12	20
うち)占有離脱物横領	1,148	91	839	6	14	198	143	3	6
年齢									
14歳	1,859	369	1,490	0	0	0	319	10	20
15歳	2,386	336	1,793	5	26	226	423	11	26
16歳	3,003	353	1,856	25	79	690	557	19	23
17歳	2,915	273	1,692	52	76	822	625	25	27
18歳	2,451	128	1,094	46	84	1,099	556	21	15
19歳	2,273	64	710	48	92	1,359	464	17	23
学職									
中学生	2,741	550	2,191	0	0	0	471	14	33
高校生	6,208	883	5,325	0	0	0	986	31	52
大学生	694	38	656	0	0	0	78	2	9
専修学校生等	515	52	463	0	0	0	74	3	1
有職少年	2,991	0	0	92	19	2,880	809	20	27
無職少年	1,738	0	0	84	338	1,316	526	33	12

注1 「拒否」とは、少年に対し無関心で、自ら少年に働きかけようとならないばかりではなく、精神的な交流を
求める少年からの働きかけがあってもこれを拒むような少年との心の触れ合いを拒絶する態度をいう。

背景・保護者の態度等別 検挙人員

父親の態度			母親の態度						背景・保護者の態度
気紛れ	溺愛	該当なし	放任	拒否 (注1)	過干渉	気紛れ	溺愛	該当なし	
107	222	11,377	4,212	178	299	193	566	9,439	刑法犯総数(交通業過を除く)
3	11	319	206	9	15	3	26	236	凶 悪 犯
1	1	32	17	1	3	0	2	26	殺 人
1	1	152	115	4	5	2	7	102	強 盗
0	2	22	5	2	5	0	4	22	放 火
1	7	113	69	2	2	1	13	86	強 制 性 交 等
18	55	2,027	958	46	59	35	141	1,605	粗 暴 犯
0	0	19	5	0	0	0	1	16	凶 器 準 備 集 合
6	14	625	199	16	22	12	35	512	暴 行
7	29	1,086	576	22	26	16	79	833	傷 害
3	7	129	57	3	7	2	15	102	脅 迫
2	5	168	121	5	4	5	11	142	恐 喝
57	87	5,890	2,020	94	143	109	226	4,911	窃 盗 犯
2	7	206	123	8	7	7	17	153	侵 入 盗
8	20	1,912	627	23	31	32	60	1,569	乗 り 物 盗
47	60	3,772	1,270	63	105	70	149	3,189	非 侵 入 盗
3	5	513	291	11	11	7	21	409	知 能 犯
3	5	451	276	9	9	6	19	356	詐 欺
0	0	10	4	1	0	0	1	6	横 領
0	0	52	11	1	2	1	1	47	そ の 他
3	21	361	76	1	19	1	54	326	風 俗 犯
0	0	0	2	0	0	0	0	0	賭 博
3	21	361	74	1	19	1	54	326	わ い せ つ
23	43	2,267	661	17	52	38	98	1,952	そ の 他 の 刑 法 犯
5	13	978	225	2	15	10	26	870	うち) 占有離脱物横領
20	37	1,453	494	26	47	37	105	1,150	14 歳
13	35	1,878	642	15	64	18	82	1,565	15 歳
15	40	2,349	877	35	51	34	100	1,906	16 歳
26	40	2,172	877	45	54	35	112	1,792	17 歳
15	42	1,802	709	32	34	29	99	1,548	18 歳
18	28	1,723	613	25	49	40	68	1,478	19 歳
27	57	2,139	727	32	75	42	137	1,728	中 学 生
43	94	5,002	1,379	49	129	71	230	4,350	高 校 生
8	19	578	76	1	22	10	34	551	大 学 生
3	6	428	104	4	5	5	20	377	専 修 学 校 生 等
16	36	2,083	1,188	48	46	43	99	1,567	有 職 少 年
10	10	1,147	738	44	22	22	46	866	無 職 少 年

105 罪種別 年齢・学職別 非行時の

精神障害等 罪種 年齢・学職	家出関係		精神障害等の有無			
	非行時	該当なし	精神障害者 注2)	精神障害の 疑いのある者 注3)	性格 異常者 注4)	覚醒剤 常用者 注5)
刑法犯総数（交通業過を除く）	540	14,347	27	21	20	3
凶悪犯	22	473	0	1	6	2
殺人	3	46	0	1	3	0
強盗	14	221	0	0	0	2
放火	0	38	0	0	3	0
強制性交等	5	168	0	0	0	0
粗暴犯	64	2,780	14	9	8	1
凶器準備集合	1	21	0	0	0	0
暴行	6	790	3	4	2	0
傷害	40	1,512	9	3	4	1
脅迫	4	182	2	2	1	0
恐喝	13	275	0	0	1	0
窃盗犯	307	7,196	5	6	2	0
侵入盗	22	293	0	0	0	0
乗り物盗	100	2,242	0	1	0	0
非侵入盗	185	4,661	5	5	2	0
知能犯	80	670	0	0	0	0
詐欺	78	597	0	0	0	0
横領	1	11	0	0	0	0
その他	1	62	0	0	0	0
風俗犯	2	475	3	2	0	0
賭博	0	2	0	0	0	0
わいせつ	2	473	3	2	0	0
その他の刑法犯	65	2,753	5	3	4	0
うち)占有離脱物横領	25	1,123	0	1	0	0
年齢						
14歳	47	1,812	1	1	3	0
15歳	77	2,309	3	2	2	0
16歳	112	2,891	4	5	4	2
17歳	125	2,790	3	5	5	1
18歳	94	2,357	10	3	4	0
19歳	85	2,188	6	5	2	0
学職						
中学生	77	2,664	3	2	4	0
高校生	129	6,079	12	8	6	0
大学生	7	687	0	1	0	0
専修学校生等	10	505	1	0	0	0
有職少年	101	2,890	6	7	3	0
無職少年	216	1,522	5	3	7	3

注2 「精神障害者」とは、統合失調症、精神作用物質による急性中毒又はその依存症、知的障害、精神病質その他の精神疾患を有する者をいい、精神保健指定医の診断により医療及び保護の対象となる者に限る。

3 「精神障害の疑いのある者」とは、精神保健及び精神障害者福祉に関する法律第23条の規定による都道府県知事への通報の対象となる者のうち精神障害者を除いた者をいう。

4 「性格異常者」とは、精神障害者又は精神障害の疑いのある者には該当しないが、性格に異常性が顕著に認められる者をいう。

5 「覚醒剤常用者」とは、覚醒剤を常用している者をいい、中毒症状にあるか否かを問わない。

6 「麻薬常用者」とは、麻薬又はあへんを常用している者をいい、中毒症状にあるか否かを問わない。

背景・保護者の態度等別 検挙人員（つづき）

精神障害等の有無						精神障害等 罪種 年齢・学職
麻薬 常用者 注6)	大麻 常用者 注7)	その他の 薬物 常用者	有機溶剤等 乱用者 注8)	アルコール 中毒者 注9)	該当なし	
2	29	2	1	0	14,782	刑法犯総数（交通業過を除く）
0	6	1	0	0	479	凶 悪 犯
0	0	1	0	0	44	殺 人
0	5	0	0	0	228	強 盗
0	0	0	0	0	35	放 火
0	1	0	0	0	172	強 制 性 交 等
0	3	0	1	0	2,808	粗 暴 犯
0	0	0	0	0	22	凶 器 準 備 集 合
0	1	0	0	0	786	暴 行
0	1	0	1	0	1,533	傷 害
0	0	0	0	0	181	脅 迫
0	1	0	0	0	286	恐 喝
2	14	1	0	0	7,473	窃 盗 犯
0	1	0	0	0	314	侵 入 盗
0	1	0	0	0	2,340	乗 り 物 盗
2	12	1	0	0	4,819	非 侵 入 盗
0	2	0	0	0	748	知 能 犯
0	2	0	0	0	673	詐 欺
0	0	0	0	0	12	横 領
0	0	0	0	0	63	そ の 他
0	1	0	0	0	471	風 俗 犯
0	0	0	0	0	2	賭 博
0	1	0	0	0	469	わ い せ つ
0	3	0	0	0	2,803	そ の 他 の 刑 法 犯
0	0	0	0	0	1,147	うち) 占有離脱物横領
0	0	0	0	0	1,854	14 歳
0	1	0	0	0	2,378	15 歳
2	11	1	0	0	2,974	16 歳
0	7	0	0	0	2,894	17 歳
0	3	0	1	0	2,430	18 歳
0	7	1	0	0	2,252	19 歳
0	1	0	0	0	2,731	中 学 生
1	9	1	1	0	6,170	高 校 生
0	0	1	0	0	692	大 学 生
0	1	0	0	0	513	専修学校生 等
1	9	0	0	0	2,965	有 職 少 年
0	9	0	0	0	1,711	無 職 少 年

7 「大麻常用者」とは、大麻を常用している者をいい、中毒症状にあるか否かを問わない。

8 「有機溶剤等乱用者」とは、トルエン等の有機溶剤又はこれらを含むシンナー、接着剤等を常習的に乱用している者をいい、中毒症状にあるか否かを問わない。

9 「アルコール中毒者」とは、慢性アルコール中毒症状（アルコールの影響による手の震え、言語障害等の身体的症状及びアルコールの影響による抑制力、理解力、判断力が減退し、被害もう想的な幻聴が起こるなどの精神的症状）を有し、酒に依存しなければならない状態にある者をいう。

106 都道府県別 罪種別 検挙人員

都道府県	罪種 (交通業過を除く)	総数	うち) 殺人	うち) 強盗	うち) 放火	うち) 強制性交等	うち) 暴行	うち) 傷害	うち) 脅迫	うち) 恐喝	うち) 窃盗	うち) わいせつ
全国総数		14,887	49	235	38	173	796	1,552	186	288	7,503	475
北海道		588	3	6	0	7	46	63	12	7	304	16
札幌		440	2	6	0	6	29	47	8	5	230	11
函館		34	0	0	0	1	4	4	0	1	18	1
旭川		53	0	0	0	0	10	5	1	1	28	0
釧路		52	1	0	0	0	2	6	2	0	24	3
北見		9	0	0	0	0	1	1	1	0	4	1
東北		552	1	7	1	7	43	47	2	6	273	23
青森		74	0	0	0	1	10	12	0	0	36	5
岩手		67	0	0	1	2	3	4	1	0	33	6
宮城		154	0	4	0	2	7	15	1	0	75	9
秋田		50	1	0	0	2	0	3	0	0	21	0
山形		81	0	0	0	0	16	2	0	0	30	2
福島		126	0	3	0	0	7	11	0	6	78	1
関東		1,919	4	58	0	11	77	157	21	36	895	53
茨城		3,477	9	60	8	21	149	419	46	117	1,698	119
栃木		164	0	12	1	0	18	29	0	1	60	4
群馬		126	0	0	0	2	4	21	0	4	54	6
群馬		173	1	6	1	0	8	16	4	12	76	6
埼玉		764	1	9	2	4	33	90	19	15	362	26
千葉		590	3	8	0	3	20	64	10	14	322	29
神奈川		900	3	18	3	8	15	112	5	52	416	32
新潟		178	0	0	0	1	11	15	2	4	95	4
長野		63	0	0	0	1	2	6	1	5	25	3
山梨		106	1	1	0	1	4	11	0	1	58	2
静岡		413	0	6	1	1	34	55	5	9	230	7
中部		1,794	4	15	1	27	117	135	28	43	973	48
富山		146	0	0	0	3	19	10	4	6	57	2
石川		96	0	0	0	0	4	2	0	1	68	1
福井		73	0	0	0	1	10	13	2	0	28	4
岐阜		197	0	0	0	2	31	16	4	4	87	5
愛知		1,134	4	12	0	20	48	75	16	30	651	34
三重		148	0	3	1	1	5	19	2	2	82	2
近畿		3,351	23	57	12	62	180	350	34	35	1,706	135
滋賀		249	1	2	0	4	18	35	4	2	127	9
京都		283	0	1	2	5	10	31	1	5	153	8
大阪		1,677	13	43	9	35	59	147	7	12	888	75
兵庫		804	6	11	1	14	71	100	20	9	368	40
奈良		189	2	0	0	2	15	18	1	1	90	2
和歌山		149	1	0	0	2	7	19	1	6	80	1
中国		927	1	5	1	19	67	86	21	20	451	27
鳥取		89	0	0	0	2	7	10	0	1	45	5
島根		52	0	0	0	1	3	3	1	4	23	2
岡山		299	1	0	1	6	25	26	10	7	148	6
広島		365	0	4	0	5	25	38	8	8	175	7
山口		122	0	1	0	5	7	9	2	0	60	7
四国		444	0	6	2	3	22	104	6	7	201	10
徳島		59	0	2	0	0	2	10	0	0	25	1
香川		120	0	0	1	1	7	29	3	1	50	6
愛媛		161	0	4	1	0	5	47	2	6	73	1
高知		104	0	0	0	2	8	18	1	0	53	2
九州		1,835	4	21	13	16	95	191	16	17	1,002	44
福岡		881	1	12	4	9	51	88	8	4	441	14
佐賀		87	1	0	0	1	4	4	2	0	53	7
長崎		77	0	0	1	0	1	8	1	1	37	5
熊本		177	0	1	4	3	18	18	2	4	95	9
大分		47	0	0	0	0	2	2	2	0	29	1
宮崎		111	0	2	2	0	5	6	0	0	62	0
鹿児島		121	1	0	1	2	4	17	0	2	76	5
沖縄		334	1	6	1	1	10	48	1	6	209	3

106 都道府県別 罪種別 検挙人員

都道府県	罪種 (交通業過を除く)	総数	うち) 殺人	うち) 強盗	うち) 放火	うち) 強制性交等	うち) 暴行	うち) 傷害	うち) 脅迫	うち) 恐喝	うち) 窃盗	うち) わいせつ
全国総数		14,887	49	235	38	173	796	1,552	186	288	7,503	475
北海道		588	3	6	0	7	46	63	12	7	304	16
札幌		440	2	6	0	6	29	47	8	5	230	11
函館		34	0	0	0	1	4	4	0	1	18	1
旭川		53	0	0	0	0	10	5	1	1	28	0
釧路		52	1	0	0	0	2	6	2	0	24	3
北見		9	0	0	0	0	1	1	1	0	4	1
東北		552	1	7	1	7	43	47	2	6	273	23
青森		74	0	0	0	1	10	12	0	0	36	5
岩手		67	0	0	1	2	3	4	1	0	33	6
宮城		154	0	4	0	2	7	15	1	0	75	9
秋田		50	1	0	0	2	0	3	0	0	21	0
山形		81	0	0	0	0	16	2	0	0	30	2
福島		126	0	3	0	0	7	11	0	6	78	1
関東		1,919	4	58	0	11	77	157	21	36	895	53
茨城		3,477	9	60	8	21	149	419	46	117	1,698	119
栃木		164	0	12	1	0	18	29	0	1	60	4
群馬		126	0	0	0	2	4	21	0	4	54	6
群馬		173	1	6	1	0	8	16	4	12	76	6
埼玉		764	1	9	2	4	33	90	19	15	362	26
千葉		590	3	8	0	3	20	64	10	14	322	29
神奈川		900	3	18	3	8	15	112	5	52	416	32
新潟		178	0	0	0	1	11	15	2	4	95	4
長野		63	0	0	0	1	2	6	1	5	25	3
山梨		106	1	1	0	1	4	11	0	1	58	2
静岡		413	0	6	1	1	34	55	5	9	230	7
中部		1,794	4	15	1	27	117	135	28	43	973	48
富山		146	0	0	0	3	19	10	4	6	57	2
石川		96	0	0	0	0	4	2	0	1	68	1
福井		73	0	0	0	1	10	13	2	0	28	4
岐阜		197	0	0	0	2	31	16	4	4	87	5
愛知		1,134	4	12	0	20	48	75	16	30	651	34
三重		148	0	3	1	1	5	19	2	2	82	2
近畿		3,351	23	57	12	62	180	350	34	35	1,706	135
滋賀		249	1	2	0	4	18	35	4	2	127	9
京都		283	0	1	2	5	10	31	1	5	153	8
大阪		1,677	13	43	9	35	59	147	7	12	888	75
兵庫		804	6	11	1	14	71	100	20	9	368	40
奈良		189	2	0	0	2	15	18	1	1	90	2
和歌山		149	1	0	0	2	7	19	1	6	80	1
中国		927	1	5	1	19	67	86	21	20	451	27
鳥取		89	0	0	0	2	7	10	0	1	45	5
島根		52	0	0	0	1	3	3	1	4	23	2
岡山		299	1	0	1	6	25	26	10	7	148	6
広島		365	0	4	0	5	25	38	8	8	175	7
山口		122	0	1	0	5	7	9	2	0	60	7
四国		444	0	6	2	3	22	104	6	7	201	10
徳島		59	0	2	0	0	2	10	0	0	25	1
香川		120	0	0	1	1	7	29	3	1	50	6
愛媛		161	0	4	1	0	5	47	2	6	73	1
高知		104	0	0	0	2	8	18	1	0	53	2
九州		1,835	4	21	13	16	95	191	16	17	1,002	44
福岡		881	1	12	4	9	51	88	8	4	441	14
佐賀		87	1	0	0	1	4	4	2	0	53	7
長崎		77	0	0	1	0	1	8	1	1	37	5
熊本		177	0	1	4	3	18	18	2	4	95	9
大分		47	0	0	0	0	2	2	2	0	29	1
宮崎		111	0	2	2	0	5	6	0	0	62	0
鹿児島		121	1	0	1	2	4	17	0	2	76	5
沖縄		334	1	6	1	1	10	48	1	6	209	3

107 都道府県別 学職別 検挙人員

都道府県	総数 (交通業過 を除く)	学 生					有職少年	無職少年
		計	中学生	高校生	大学生	専修 学校生等		
全国総数	14,887	10,158	2,741	6,208	694	515	2,991	1,738
北海道	588	365	73	251	24	17	151	72
札幌	440	288	49	202	23	14	106	46
函館	34	19	3	15	0	1	9	6
旭川	53	30	15	13	1	1	12	11
釧路	52	24	5	18	0	1	19	9
北見	9	4	1	3	0	0	5	0
東北	552	361	75	231	32	23	131	60
青森	74	48	9	36	2	1	15	11
岩手	67	43	11	28	0	4	17	7
宮城	154	101	18	61	12	10	33	20
秋田	50	37	11	22	4	0	11	2
山形	81	54	10	38	5	1	21	6
福島	126	78	16	46	9	7	34	14
関東	1,919	1,295	257	787	155	96	286	338
茨城	3,477	2,285	576	1,475	124	110	712	480
栃木	164	87	20	59	3	5	46	31
群馬	126	80	15	55	1	9	30	16
埼玉	173	96	24	62	5	5	38	39
埼玉	764	504	121	324	40	19	159	101
千叶	590	390	87	264	17	22	120	80
神奈川	900	625	170	399	38	18	147	128
新潟	178	140	29	93	8	10	26	12
山梨	63	32	3	24	2	3	21	10
長野	106	71	16	45	3	7	22	13
静岡	413	260	91	150	7	12	103	50
中部	1,794	1,214	323	734	81	76	399	181
富山	146	105	33	60	5	7	33	8
石川	96	71	18	44	6	3	15	10
福井	73	47	9	33	4	1	23	3
岐阜	197	124	35	71	11	7	56	17
愛知	1,134	761	197	461	46	57	239	134
三重	148	106	31	65	9	1	33	9
近畿	3,351	2,440	739	1,450	154	97	611	300
滋賀	249	185	72	93	8	12	38	26
京都	283	214	57	128	22	7	50	19
大阪	1,677	1,234	371	734	80	49	281	162
兵庫	804	571	174	350	25	22	168	65
奈良	189	129	32	76	18	3	43	17
和歌山	149	107	33	69	1	4	31	11
中国	927	626	189	373	35	29	223	78
鳥取	89	56	16	35	1	4	28	5
島根	52	27	9	17	1	0	16	9
岡山	299	194	58	120	7	9	75	30
広島	365	271	79	157	23	12	69	25
山口	122	78	27	44	3	4	35	9
四国	444	312	96	192	17	7	96	36
徳島	59	43	10	29	3	1	9	7
香川	120	84	23	52	5	4	25	11
愛媛	161	110	34	72	2	2	41	10
高知	104	75	29	39	7	0	21	8
九州	1,835	1,260	413	715	72	60	382	193
福岡	881	590	158	360	36	36	192	99
佐賀	87	67	13	48	3	3	15	5
長崎	77	55	15	32	4	4	14	8
熊本	177	123	37	63	14	9	32	22
大分	47	32	16	15	1	0	13	2
宮崎	111	61	23	37	0	1	31	19
鹿児島	121	79	23	49	4	3	36	6
沖縄	334	253	128	111	10	4	49	32

罪 種 年齢・学職	身柄措置	総 数	現行犯逮捕 注1)				緊急逮捕		
			計	身柄付 送 致	書 類 送 致	少年簡易 送 致	計	身柄付 送 致	書 類 送 致
刑法犯総数（交通業過を除く）		14,887	726	577	142	7	154	142	12
凶 悪 犯		495	37	33	4	0	21	21	0
殺 人		49	18	17	1	0	7	7	0
強 盗		235	13	13	0	0	10	10	0
放 火		38	6	3	3	0	2	2	0
強 制 性 交 等		173	0	0	0	0	2	2	0
粗 暴 犯		2,844	264	211	50	3	26	23	3
凶 器 準 備 集 合		22	0	0	0	0	0	0	0
暴 行		796	109	74	32	3	0	0	0
傷 害		1,552	130	112	18	0	22	19	3
脅 迫		186	19	19	0	0	0	0	0
恐 喝		288	6	6	0	0	4	4	0
窃 盗 犯		7,503	173	133	38	2	73	69	4
侵 入 盗		315	19	15	4	0	14	13	1
乗 り 物 盗		2,342	7	3	3	1	15	14	1
非 侵 入 盗		4,846	147	115	31	1	44	42	2
知 能 犯		750	67	67	0	0	18	18	0
詐 欺		675	66	66	0	0	17	17	0
横 領		12	0	0	0	0	1	1	0
そ の 他		63	1	1	0	0	0	0	0
風 俗 犯		477	16	12	4	0	6	5	1
賭 博		2	0	0	0	0	0	0	0
わ い せ つ		475	16	12	4	0	6	5	1
そ の 他 の 刑 法 犯		2,818	169	121	46	2	10	6	4
うち) 占有離脱物横領		1,148	0	0	0	0	0	0	0
年 齢	14 歳	1,859	45	35	10	0	4	4	0
	15 歳	2,386	68	48	20	0	11	11	0
	16 歳	3,003	105	84	19	2	21	18	3
	17 歳	2,915	153	123	28	2	25	25	0
	18 歳	2,451	163	131	30	2	36	34	2
	19 歳	2,273	192	156	35	1	57	50	7
学 職	中 学 生	2,741	75	54	21	0	6	6	0
	高 校 生	6,208	202	147	53	2	44	41	3
	大 学 生	694	39	32	7	0	6	6	0
	専修学校生 等	515	26	18	8	0	12	12	0
	有 職 少 年	2,991	196	160	34	2	53	49	4
	無 職 少 年	1,738	188	166	19	3	33	28	5

注1 「現行犯逮捕」には、特別司法警察職員及び常人による逮捕を含む。

身柄措置・送致別 検挙人員（総数表）

通常逮捕			身柄不拘束 注2)			身柄措置 罪 種 年齢・学職
計	身柄付送致	書送類致	計	書送類致	少年簡易送致	
2,699	2,609	90	11,308	8,533	2,775	刑法犯総数（交通業過を除く）
340	336	4	97	97	0	凶 悪 犯
23	20	3	1	1	0	殺 人
196	196	0	16	16	0	強 盗
24	24	0	6	6	0	放 火
97	96	1	74	74	0	強 制 性 交 等
898	873	25	1,656	1,490	166	粗 暴 犯
13	13	0	9	9	0	凶 器 準 備 集 合
86	79	7	601	440	161	暴 行
550	538	12	850	850	0	傷 害
67	67	0	100	95	5	脅 迫
182	176	6	96	96	0	恐 喝
786	749	37	6,471	4,597	1,874	窃 盗 犯
124	116	8	158	157	1	侵 入 盗
135	128	7	2,185	1,572	613	乗 り 物 盗
527	505	22	4,128	2,868	1,260	非 侵 入 盗
345	339	6	320	293	27	知 能 犯
341	336	5	251	224	27	詐 欺
1	1	0	10	10	0	横 領
3	2	1	59	59	0	そ の 他
135	129	6	320	318	2	風 俗 犯
0	0	0	2	2	0	賭 博
135	129	6	318	316	2	わ い せ つ
195	183	12	2,444	1,738	706	そ の 他 の 刑 法 犯
11	11	0	1,137	571	566	うち) 占有離脱物横領
139	131	8	1,671	1,304	367	14 歳
273	258	15	2,034	1,533	501	15 歳
489	476	13	2,388	1,815	573	16 歳
591	570	21	2,146	1,643	503	17 歳
596	580	16	1,656	1,248	408	18 歳
611	594	17	1,413	990	423	19 歳
224	210	14	2,436	1,910	526	中 学 生
754	716	38	5,208	3,828	1,380	高 校 生
65	64	1	584	327	257	大 学 生
86	84	2	391	271	120	専修学校生 等
931	908	23	1,811	1,476	335	有 職 少 年
639	627	12	878	721	157	無 職 少 年

2 「身柄不拘束」とは、終身身柄を拘束しなかったものをいう。

罪 種 年齢・学職	身柄措置	総 数	現行犯逮捕 注1)				緊急逮捕		
			計	身柄付 送 致	書 類 送 致	少年簡易 送 致	計	身柄付 送 致	書 類 送 致
刑法犯総数（交通業過を除く）		2,207	90	68	22	0	11	9	2
凶 悪 犯		40	12	9	3	0	0	0	0
殺 人		16	7	7	0	0	0	0	0
強 盗		14	1	1	0	0	0	0	0
放 火		7	4	1	3	0	0	0	0
強 制 性 交 等		3	0	0	0	0	0	0	0
粗 暴 犯		320	28	24	4	0	0	0	0
凶 器 準 備 集 合		0	0	0	0	0	0	0	0
暴 行		98	11	9	2	0	0	0	0
傷 害		154	12	10	2	0	0	0	0
脅 迫		25	5	5	0	0	0	0	0
恐 喝		43	0	0	0	0	0	0	0
窃 盗 犯		1,438	33	23	10	0	7	5	2
侵 入 盗		23	0	0	0	0	1	0	1
乗 り 物 盗		219	1	0	1	0	0	0	0
非 侵 入 盗		1,196	32	23	9	0	6	5	1
知 能 犯		144	6	6	0	0	4	4	0
詐 欺		127	6	6	0	0	4	4	0
横 領		3	0	0	0	0	0	0	0
そ の 他		14	0	0	0	0	0	0	0
風 俗 犯		18	0	0	0	0	0	0	0
賭 博		0	0	0	0	0	0	0	0
わ い せ つ		18	0	0	0	0	0	0	0
そ の 他 の 刑 法 犯		247	11	6	5	0	0	0	0
うち) 占有離脱物横領		123	0	0	0	0	0	0	0
年 齢	14 歳	319	7	4	3	0	0	0	0
	15 歳	332	10	7	3	0	0	0	0
	16 歳	436	12	5	7	0	2	2	0
	17 歳	428	20	19	1	0	0	0	0
	18 歳	348	20	15	5	0	4	4	0
	19 歳	344	21	18	3	0	5	3	2
学 職	中 学 生	443	13	7	6	0	0	0	0
	高 校 生	877	32	23	9	0	3	3	0
	大 学 生	95	4	3	1	0	2	2	0
	専修学校生等	87	2	1	1	0	0	0	0
	有 職 少 年	383	11	9	2	0	6	4	2
	無 職 少 年	322	28	25	3	0	0	0	0

注1 「現行犯逮捕」には、特別司法警察職員及び常人による逮捕を含む。

身柄措置・送致別 検挙人員（女表）

通常逮捕			身柄不拘束 注2)			身柄措置 罪 種 年齢・学職
計	身柄付送致	書送類致	計	書送類致	少年簡易送致	
254	244	10	1,852	1,368	484	刑法犯総数（交通業過を除く）
26	23	3	2	2	0	凶 悪 犯
9	6	3	0	0	0	殺 人
12	12	0	1	1	0	強 盗
2	2	0	1	1	0	放 火
3	3	0	0	0	0	強 制 性 交 等
76	74	2	216	195	21	粗 暴 犯
0	0	0	0	0	0	凶 器 準 備 集 合
9	8	1	78	57	21	暴 行
36	35	1	106	106	0	傷 害
5	5	0	15	15	0	脅 迫
26	26	0	17	17	0	恐 喝
90	85	5	1,308	916	392	窃 盗 犯
6	6	0	16	16	0	侵 入 盗
6	6	0	212	158	54	乗 り 物 盗
78	73	5	1,080	742	338	非 侵 入 盗
47	47	0	87	78	9	知 能 犯
47	47	0	70	61	9	詐 欺
0	0	0	3	3	0	横 領
0	0	0	14	14	0	そ の 他
1	1	0	17	17	0	風 俗 犯
0	0	0	0	0	0	賭 博
1	1	0	17	17	0	わ い せ つ
14	14	0	222	160	62	そ の 他 の 刑 法 犯
1	1	0	122	66	56	うち) 占有離脱物横領
16	14	2	296	217	79	14 歳
43	43	0	279	193	86	15 歳
55	53	2	367	268	99	16 歳
48	45	3	360	285	75	17 歳
45	45	0	279	219	60	18 歳
47	44	3	271	186	85	19 歳
29	27	2	401	297	104	中 学 生
69	65	4	773	551	222	高 校 生
4	4	0	85	54	31	大 学 生
12	12	0	73	51	22	専修学校生 等
60	58	2	306	247	59	有 職 少 年
80	78	2	214	168	46	無 職 少 年

2 「身柄不拘束」とは、終始身柄を拘束しなかったものをいう。

109 年 次 別 包 括 罪 種 別

区 分	2013年		2014年		2015年		2016年		2017年	
	人 員	人 口 比	人 員	人 口 比	人 員	人 口 比	人 員	人 口 比	人 員	人 口 比
刑 法 犯 総 数 (交通業過を除く)										
触 法 少 年	12,592	2.7	11,846	2.6	9,759	2.2	8,587	2.0	8,311	1.9
犯 罪 少 年	56,469	7.8	48,361	6.7	38,921	5.4	31,516	4.4	26,797	3.8
14 ・ 15 歳	25,227	10.6	21,131	9.0	15,146	6.4	11,162	4.8	8,951	3.9
16 ・ 17 歳	20,041	8.4	16,986	7.1	14,448	6.0	11,772	4.9	10,020	4.2
18 ・ 19 歳	11,201	4.5	10,244	4.2	9,327	3.8	8,582	3.5	7,826	3.2
成 人	205,585	2.0	202,272	1.9	199,866	1.9	194,381	1.8	187,702	1.8
う ち) 20 ~ 24 歳	23,787	3.8	23,022	3.7	22,775	3.7	21,841	3.6	21,435	3.4
う ち) 20 ~ 29 歳	42,140	3.2	41,081	3.2	40,439	3.2	38,974	3.1	37,739	3.0
凶 悪 犯 総 数										
触 法 少 年	106	0.02	76	0.02	62	0.01	81	0.02	74	0.02
犯 罪 少 年	786	0.11	703	0.10	586	0.08	538	0.07	438	0.06
14 ・ 15 歳	181	0.08	164	0.07	109	0.05	99	0.04	73	0.03
16 ・ 17 歳	319	0.13	267	0.11	234	0.10	206	0.09	177	0.07
18 ・ 19 歳	286	0.12	272	0.11	243	0.10	233	0.09	188	0.08
成 人	3,840	0.04	3,835	0.04	3,780	0.04	3,692	0.04	3,596	0.03
う ち) 20 ~ 24 歳	660	0.11	633	0.10	595	0.10	619	0.10	596	0.10
う ち) 20 ~ 29 歳	1,146	0.09	1,144	0.09	1,113	0.09	1,122	0.09	1,061	0.08
粗 暴 犯 総 数										
触 法 少 年	1,494	0.32	1,429	0.32	1,190	0.27	987	0.23	1,014	0.24
犯 罪 少 年	7,210	1.00	6,243	0.87	5,093	0.70	4,197	0.58	3,619	0.51
14 ・ 15 歳	3,258	1.37	2,707	1.15	1,839	0.77	1,383	0.59	1,130	0.50
16 ・ 17 歳	2,325	0.98	1,952	0.82	1,785	0.74	1,451	0.60	1,209	0.51
18 ・ 19 歳	1,627	0.66	1,584	0.65	1,469	0.60	1,363	0.55	1,280	0.52
成 人	43,987	0.42	46,296	0.44	47,377	0.45	48,031	0.46	47,562	0.45
う ち) 20 ~ 24 歳	4,351	0.70	4,558	0.73	4,727	0.78	4,686	0.76	4,918	0.79
う ち) 20 ~ 29 歳	8,759	0.67	9,090	0.71	9,252	0.73	9,320	0.74	9,597	0.77
窃 盗 犯 総 数										
触 法 少 年	8,069	1.75	7,728	1.70	6,398	1.44	5,699	1.31	5,535	1.28
犯 罪 少 年	33,134	4.59	28,246	3.93	23,015	3.18	18,298	2.54	15,575	2.19
14 ・ 15 歳	15,741	6.62	13,453	5.71	9,896	4.17	7,207	3.09	5,778	2.53
16 ・ 17 歳	12,073	5.07	10,086	4.22	8,737	3.61	6,962	2.90	6,064	2.55
18 ・ 19 歳	5,320	2.15	4,707	1.93	4,382	1.80	4,129	1.68	3,733	1.52
成 人	105,626	1.01	103,071	0.98	100,583	0.96	96,953	0.92	93,433	0.89
う ち) 20 ~ 24 歳	10,300	1.66	9,998	1.61	9,666	1.59	9,249	1.50	8,964	1.44
う ち) 20 ~ 29 歳	17,803	1.36	17,347	1.35	16,862	1.34	16,000	1.28	15,230	1.22

注1 触法少年の人口比算出に用いた人口は10~13歳の人口である。

2 人口比算出に用いた人口は、総務省統計局の人口推計及び国勢調査人口（各年10月1日現在）である。

検 挙 人 員 及 び 人 口 比

(人口比：人口1,000人当たり)

2018年		2019年		2020年		2021年		2022年		区 分
人 員	人 口 比	人 員	人 口 比	人 員	人 口 比	人 員	人 口 比	人 員	人 口 比	
刑 法 犯 総 数 (交通業過を除く)										
6,969	1.6	6,162	1.4	5,086	1.2	5,581	1.3	6,025	1.4	触 法 少 年
23,489	3.3	19,914	2.9	17,466	2.6	14,818	2.2	14,887	2.3	犯 罪 少 年
7,023	3.1	5,271	2.4	4,500	2.1	3,921	1.8	4,245	2.0	14 ・ 15 歳
9,179	3.9	8,213	3.6	7,181	3.2	5,947	2.7	5,918	2.8	16 ・ 17 歳
7,287	3.0	6,430	2.6	5,785	2.5	4,950	2.1	4,724	2.1	18 ・ 19 歳
182,124	1.7	172,197	1.6	164,678	1.6	159,692	1.5	154,033	1.5	成 人
20,561	3.2	19,248	3.0	17,692	3.0	17,164	2.7	16,482	2.6	う ち) 20 ~ 24 歳
36,670	2.9	34,067	2.7	32,071	2.7	31,131	2.5	30,265	2.4	う ち) 20 ~ 29 歳
凶 悪 犯 総 数										
61	0.01	72	0.02	55	0.01	54	0.01	77	0.02	触 法 少 年
463	0.07	457	0.07	522	0.08	410	0.06	495	0.07	犯 罪 少 年
78	0.03	80	0.04	82	0.04	67	0.03	84	0.04	14 ・ 15 歳
175	0.07	188	0.08	208	0.09	140	0.06	194	0.09	16 ・ 17 歳
210	0.09	189	0.08	232	0.10	203	0.09	217	0.10	18 ・ 19 歳
3,705	0.04	3,732	0.04	3,732	0.04	3,638	0.03	3,456	0.03	成 人
631	0.10	679	0.11	651	0.11	683	0.11	596	0.10	う ち) 20 ~ 24 歳
1,104	0.09	1,174	0.09	1,169	0.10	1,209	0.10	1,086	0.09	う ち) 20 ~ 29 歳
粗 暴 犯 総 数										
908	0.21	1,001	0.23	864	0.20	975	0.23	1,123	0.27	触 法 少 年
3,623	0.52	3,484	0.51	3,060	0.46	2,815	0.42	2,844	0.43	犯 罪 少 年
984	0.44	908	0.42	741	0.35	740	0.34	767	0.35	14 ・ 15 歳
1,377	0.59	1,363	0.60	1,218	0.54	1,092	0.50	1,046	0.49	16 ・ 17 歳
1,262	0.52	1,213	0.50	1,101	0.48	983	0.43	1,031	0.45	18 ・ 19 歳
48,101	0.46	47,246	0.45	44,993	0.44	42,843	0.41	42,802	0.41	成 人
5,026	0.79	4,968	0.78	4,673	0.79	4,339	0.69	4,269	0.68	う ち) 20 ~ 24 歳
9,797	0.78	9,599	0.76	9,226	0.77	8,710	0.69	8,601	0.68	う ち) 20 ~ 29 歳
窃 盗 犯 総 数										
4,685	1.09	3,887	0.91	3,111	0.73	3,270	0.76	3,464	0.82	触 法 少 年
13,163	1.88	10,813	1.57	9,222	1.38	7,421	1.11	7,503	1.14	犯 罪 少 年
4,471	2.00	3,153	1.45	2,616	1.22	2,164	1.00	2,392	1.10	14 ・ 15 歳
5,318	2.28	4,652	2.04	3,911	1.75	3,142	1.43	3,072	1.43	16 ・ 17 歳
3,374	1.38	3,008	1.24	2,695	1.17	2,115	0.92	2,039	0.90	18 ・ 19 歳
88,995	0.85	83,125	0.79	79,061	0.77	76,761	0.73	71,539	0.68	成 人
8,398	1.33	7,823	1.22	6,989	1.18	6,439	1.03	5,918	0.94	う ち) 20 ~ 24 歳
14,544	1.16	13,231	1.05	12,202	1.02	11,424	0.90	10,636	0.84	う ち) 20 ~ 29 歳

年 齢 ・ 児 童 ・ 生 徒 罪 種	総 数	総 数								
		年 齢						児 童 ・ 生 徒		
		8歳以下	9歳	10歳	11歳	12歳	13歳	未就学	小学生	中学生
刑法犯総数(交通業過を除く)	6,025	1,066	553	602	751	1,143	1,910	5	3,385	2,635
凶 悪 犯	77	5	4	6	17	18	27	1	38	38
殺 人	4	0	0	0	1	3	0	0	2	2
殺 嬰 児	3	0	0	0	1	2	0	0	2	1
殺 人 予 備	0	0	0	0	0	0	0	0	0	0
自 殺 関 与	1	0	0	0	0	1	0	0	0	1
強 盗 殺 人	0	0	0	0	0	0	0	0	0	0
強 盗 傷 人	0	0	0	0	0	0	0	0	0	0
強 盗 ・ 強 制 性 交 渉	0	0	0	0	0	0	0	0	0	0
強 盗 ・ 準 強 盗	0	0	0	0	0	0	0	0	0	0
放 火	39	5	3	4	11	7	9	1	25	13
強 制 性 交 渉	34	0	1	2	5	8	18	0	11	23
粗 暴 犯	1,123	84	73	113	138	281	434	0	517	606
凶 器 準 備 集 合	2	0	0	0	0	0	2	0	0	2
暴 行 傷 害	659	52	48	77	86	170	226	0	336	323
うち) 傷 害 致 死	369	27	24	26	40	94	158	0	147	222
脅 迫	68	5	1	8	7	16	31	0	27	41
恐 喝	25	0	0	2	5	1	17	0	7	18
窃 盗 犯	3,464	733	372	385	439	546	989	4	2,121	1,339
侵 入 盗 竊	103	10	7	13	10	25	38	1	51	51
乗 り 物 盗 竊	489	48	37	36	33	94	241	0	171	318
非 侵 入 盗 竊	2,872	675	328	336	396	427	710	3	1,899	970
知 能 犯	30	1	2	0	3	10	14	0	11	19
詐 欺	25	1	1	0	3	10	10	0	10	15
横 領	3	0	1	0	0	0	2	0	1	2
横 業 務 上 横 領	3	0	1	0	0	0	2	0	1	2
偽 造	0	0	0	0	0	0	0	0	0	0
通 貨 偽 造	2	0	0	0	0	0	2	0	0	2
文 書 偽 造	0	0	0	0	0	0	0	0	0	0
支 払 用 カ ー ド 偽 造	2	0	0	0	0	0	2	0	0	2
有 価 証 券 偽 造	0	0	0	0	0	0	0	0	0	0
印 章 偽 造	0	0	0	0	0	0	0	0	0	0
汚 職	0	0	0	0	0	0	0	0	0	0
うち) 賄 賂	0	0	0	0	0	0	0	0	0	0
あ っ せ ん 利 得 処 罰 法 任	0	0	0	0	0	0	0	0	0	0
背 任	0	0	0	0	0	0	0	0	0	0
風 俗 犯	191	8	4	5	27	65	82	0	71	120
賭 博	0	0	0	0	0	0	0	0	0	0
普 通 賭 博	0	0	0	0	0	0	0	0	0	0
常 習 賭 博	0	0	0	0	0	0	0	0	0	0
賭 博 開 張 等	0	0	0	0	0	0	0	0	0	0
わ い せ つ	191	8	4	5	27	65	82	0	71	120
うち) 強 制 わ い せ つ	155	8	4	5	22	53	63	0	62	93
うち) 公 然 わ い せ つ	33	0	0	0	5	12	16	0	9	24
そ の 他 の 刑 法 犯	1,140	235	98	93	127	223	364	0	627	513
うち) 占 有 離 脱 物 横 領	176	13	6	7	22	36	92	0	58	118
うち) 公 務 執 行 妨 害	1	0	0	0	0	0	1	0	0	1
うち) 住 居 侵 入	221	22	2	6	24	70	97	0	74	147
うち) 逮 捕 監 禁	3	0	0	0	0	1	2	0	0	3
うち) 略 取 誘 拐 ・ 人 身 売 買	3	0	0	0	0	1	2	0	1	2
うち) 盗 品 等	27	3	2	0	3	5	14	0	10	17
うち) 器 物 損 壊 等	562	171	73	66	59	88	105	0	404	158

生 徒 別 補 導 人 員

総数	うち) 女						児童・生徒			年 齢 ・ 児 童 ・ 生 徒	罪 種
	年 齢						児 童 ・ 生 徒				
	8歳以下	9歳	10歳	11歳	12歳	13歳	未就学	小学生	中学生		
1,211	307	145	151	143	152	313	3	810	398	刑法犯総数(交通業過を除く)	
6	0	0	0	1	3	2	0	3	3	凶 悪 犯	
2	0	0	0	0	2	0	0	1	1	殺 人 人	
1	0	0	0	0	1	0	0	1	0	殺 嬰 児 人	
0	0	0	0	0	0	0	0	0	0	殺 人 予 備	
0	0	0	0	0	0	0	0	0	0	殺 人 予 備	
1	0	0	0	0	1	0	0	0	1	強 自 人 殺 関	
0	0	0	0	0	0	0	0	0	0	強 盗 殺 人	
0	0	0	0	0	0	0	0	0	0	強 盗 傷 人	
0	0	0	0	0	0	0	0	0	0	強 盗 ・ 強 制 性 交 等	
0	0	0	0	0	0	0	0	0	0	強 盗 ・ 準 強 盗	
4	0	0	0	1	1	2	0	2	2	放 火 等	
0	0	0	0	0	0	0	0	0	0	強 制 性 交 等	
110	9	5	9	9	29	49	0	42	68	粗 暴 犯	
0	0	0	0	0	0	0	0	0	0	凶 器 準 備 集	
63	6	5	5	5	17	25	0	30	33	凶 暴 行 害	
34	2	0	2	2	9	19	0	7	27	傷 害 致 死	
0	0	0	0	0	0	0	0	0	0	うち) 傷 害 致 死	
13	1	0	2	2	3	5	0	5	8	脅 恐 喝	
0	0	0	0	0	0	0	0	0	0		
936	242	124	123	124	98	225	3	658	275	窃 盗 犯	
13	4	2	2	2	1	2	0	10	3	侵 入 盗	
82	14	15	7	5	9	32	0	44	38	乗 り 物 盗	
841	224	107	114	117	88	191	3	604	234	非 侵 入 盗	
8	0	0	0	1	5	2	0	3	5	知 能 犯	
8	0	0	0	1	5	2	0	3	5	詐 欺	
0	0	0	0	0	0	0	0	0	0	横 領	
0	0	0	0	0	0	0	0	0	0	横 領	
0	0	0	0	0	0	0	0	0	0	業 務 上 横 領	
0	0	0	0	0	0	0	0	0	0	偽 造	
0	0	0	0	0	0	0	0	0	0	通 貨 偽 造	
0	0	0	0	0	0	0	0	0	0	文 書 偽 造	
0	0	0	0	0	0	0	0	0	0	支 払 用 カ ー ド 偽 造	
0	0	0	0	0	0	0	0	0	0	有 価 証 券 偽 造	
0	0	0	0	0	0	0	0	0	0	印 章 偽 造	
0	0	0	0	0	0	0	0	0	0	汚 職	
0	0	0	0	0	0	0	0	0	0	うち) 賄 賂	
0	0	0	0	0	0	0	0	0	0	あ っ せ ん 利 得 処 罰 法	
0	0	0	0	0	0	0	0	0	0	背 任	
2	1	0	0	0	0	1	0	1	1	風 俗 犯	
0	0	0	0	0	0	0	0	0	0	賭 博	
0	0	0	0	0	0	0	0	0	0	普 通 賭 博	
0	0	0	0	0	0	0	0	0	0	常 習 賭 博	
0	0	0	0	0	0	0	0	0	0	賭 博 開 張 等	
2	1	0	0	0	0	1	0	1	1	わ い せ つ	
1	1	0	0	0	0	0	0	1	0	うち) 強 制 わ い せ つ	
0	0	0	0	0	0	0	0	0	0	うち) 公 然 わ い せ つ	
149	55	16	19	8	17	34	0	103	46	そ の 他 の 刑 法 犯	
21	7	1	0	2	3	8	0	11	10	うち) 占 有 離 脱 物 横 領	
0	0	0	0	0	0	0	0	0	0	うち) 公 務 執 行 妨 害	
17	4	0	3	1	5	4	0	9	8	うち) 住 居 侵 入	
3	0	0	0	0	1	2	0	0	3	うち) 逮 捕 監 禁	
0	0	0	0	0	0	0	0	0	0	うち) 略 取 誘 拐 ・ 人 身 売 買	
9	1	1	0	1	0	6	0	3	6	うち) 盗 品 等	
78	41	13	13	3	5	3	0	73	5	うち) 器 物 損 壊 等	

手口	年齢・児童・生徒	総数	総 数								
			年 齢						児 童 ・ 生 徒		
			8歳以下	9歳	10歳	11歳	12歳	13歳	未就学	小学生	中学生
窃 盗 総 数		3,464	733	372	385	439	546	989	4	2,121	1,339
侵 入 盗 犯		103	10	7	13	10	25	38	1	51	51
空き巣		51	7	3	5	9	11	16	1	27	23
忍込		5	1	0	0	0	0	4	0	1	4
居室		6	0	1	1	0	3	1	0	5	1
A T M 破り		0	0	0	0	0	0	0	0	0	0
金庫破り		0	0	0	0	0	0	0	0	0	0
旅館荒らし		1	0	0	0	0	1	0	0	1	0
官公署荒らし		1	0	0	0	0	0	1	0	0	1
学校荒らし		7	0	0	1	1	0	5	0	2	5
病院荒らし		0	0	0	0	0	0	0	0	0	0
給油所荒らし		0	0	0	0	0	0	0	0	0	0
給事務所荒らし		3	0	0	0	0	0	3	0	0	3
出店荒らし		11	0	0	2	0	7	2	0	5	6
工場荒らし		0	0	0	0	0	0	0	0	0	0
更衣室荒らし		3	0	0	0	0	1	2	0	1	2
倉庫荒らし		3	1	0	0	0	1	1	0	1	2
その他の		12	1	3	4	0	1	3	0	8	4
乗り物盗		489	48	37	36	33	94	241	0	171	318
自動車盗		9	0	0	0	2	2	5	0	3	6
オートバイ盗		74	1	0	0	2	9	62	0	4	70
自転車盗		406	47	37	36	29	83	174	0	164	242
非 侵 入 盗		2,872	675	328	336	396	427	710	3	1,899	970
職権盗		0	0	0	0	0	0	0	0	0	0
慶吊盗		0	0	0	0	0	0	0	0	0	0
追出し盗		2	0	0	0	0	2	0	0	2	0
買物盗		2	0	0	0	0	1	1	0	1	1
訪問盗		20	2	0	1	3	6	8	0	10	10
払出盗		2	0	0	0	0	0	2	0	0	2
A T M ねらい		0	0	0	0	0	0	0	0	0	0
窓ねらい		0	0	0	0	0	0	0	0	0	0
途中ねらい		0	0	0	0	0	0	0	0	0	0
室内ねらい		0	0	0	0	0	0	0	0	0	0
客室ねらい		0	0	0	0	0	0	0	0	0	0
病室ねらい		0	0	0	0	0	0	0	0	0	0
ひったくり		2	0	0	1	0	0	1	0	1	1
すり		1	0	0	0	0	0	1	0	0	1
置き引き		77	13	5	10	14	16	19	0	46	31
仮睡者ねらい		0	0	0	0	0	0	0	0	0	0
車上ねらい		30	2	2	5	4	6	11	0	13	17
部品ねらい		24	1	0	0	3	6	14	0	6	18
脱衣場ねらい		9	1	0	2	2	3	1	0	7	2
自動販売機ねらい		9	0	0	0	0	9	0	0	0	9
色情ねらい		44	0	0	0	11	13	20	0	16	28
工事場ねらい		0	0	0	0	0	0	0	0	0	0
万引		2,414	619	304	289	331	326	545	3	1,676	735
職場ねらい		0	0	0	0	0	0	0	0	0	0
同居ねらい		11	2	4	2	3	0	0	0	11	0
さい銭ねらい		11	5	2	2	0	1	1	0	9	2
その他の		214	30	11	24	25	38	86	0	101	113

児 童 ・ 生 徒 別 補 導 人 員

総 数	うち) 女						年 齢			年齢・児童・生徒 手口
	児童・生徒						未就学	小学生	中学生	
	8歳以下	9歳	10歳	11歳	12歳	13歳				
936	242	124	123	124	98	225	3	658	275	窃 盗 総 数
13	4	2	2	2	1	2	0	10	3	侵 入 盗
11	4	1	2	2	1	1	0	9	2	空 巣 巣
0	0	0	0	0	0	0	0	0	0	忍 込 み
2	0	1	0	0	0	1	0	1	1	居 空 き
0	0	0	0	0	0	0	0	0	0	A T M 破
0	0	0	0	0	0	0	0	0	0	金 庫 破
0	0	0	0	0	0	0	0	0	0	旅 館 荒
0	0	0	0	0	0	0	0	0	0	官 公 署 荒
0	0	0	0	0	0	0	0	0	0	学 校 荒
0	0	0	0	0	0	0	0	0	0	病 院 荒
0	0	0	0	0	0	0	0	0	0	給 油 所 荒
0	0	0	0	0	0	0	0	0	0	事 務 所 荒
0	0	0	0	0	0	0	0	0	0	出 店 荒
0	0	0	0	0	0	0	0	0	0	工 場 荒
0	0	0	0	0	0	0	0	0	0	更 衣 室 荒
0	0	0	0	0	0	0	0	0	0	倉 庫 荒
0	0	0	0	0	0	0	0	0	0	そ の 他
82	14	15	7	5	9	32	0	44	38	乗 り 物 盗
1	0	0	0	0	1	0	0	0	1	自 動 車 盗
3	0	0	0	0	0	3	0	0	3	オ ー ト バ イ
78	14	15	7	5	8	29	0	44	34	自 転 車 盗
841	224	107	114	117	88	191	3	604	234	非 侵 入 盗
0	0	0	0	0	0	0	0	0	0	職 権 盗
0	0	0	0	0	0	0	0	0	0	慶 弔 盗
2	0	0	0	0	2	0	0	2	0	追 出 し 盗
0	0	0	0	0	0	0	0	0	0	買 物 盗
1	0	0	0	0	0	1	0	0	1	訪 問 盗
1	0	0	0	0	0	1	0	0	1	払 出 盗
0	0	0	0	0	0	0	0	0	0	A T M ね ら い
0	0	0	0	0	0	0	0	0	0	窓 口 ね ら い
0	0	0	0	0	0	0	0	0	0	途 中 ね ら い
0	0	0	0	0	0	0	0	0	0	室 内 ね ら い
0	0	0	0	0	0	0	0	0	0	客 室 ね ら い
0	0	0	0	0	0	0	0	0	0	病 室 ね ら い
0	0	0	0	0	0	0	0	0	0	ひ っ た く り
0	0	0	0	0	0	0	0	0	0	す り
16	7	2	4	1	2	0	0	16	0	置 引 き
0	0	0	0	0	0	0	0	0	0	仮 睡 者 ね ら い
3	0	0	1	1	0	1	0	2	1	車 上 ね ら い
0	0	0	0	0	0	0	0	0	0	部 品 ね ら い
2	1	0	1	0	0	0	0	2	0	脱 衣 場 ね ら い
0	0	0	0	0	0	0	0	0	0	自 動 販 売 機 ね ら い
0	0	0	0	0	0	0	0	0	0	色 情 ね ら い
0	0	0	0	0	0	0	0	0	0	工 事 場 ね ら い
781	207	102	102	110	77	183	3	556	222	万 引 き
0	0	0	0	0	0	0	0	0	0	職 場 ね ら い
3	1	0	1	1	0	0	0	3	0	同 居 ね ら い
1	1	0	0	0	0	0	0	1	0	さ い 銭 ね ら い
31	7	3	5	4	7	5	0	22	9	そ の 他

両親の状態 罪種・年齢・ 児童・生徒	総 数										
	総 数	両 親 あ り				父あり母なし		母あり父なし		両親なし	不明
		両親がともに 実又は養	両親が ともに継	父が 継父	母が 継母	実・ 養父	継父	実・ 養母	継母		
刑法犯総数（交通業過を除く）	6,025	3,850	9	153	31	247	1	1,684	4	23	23
凶 悪 犯	77	55	0	1	0	4	0	15	0	2	0
殺 人	4	3	0	0	0	0	0	1	0	0	0
強 盗	0	0	0	0	0	0	0	0	0	0	0
放 火	39	24	0	1	0	3	0	11	0	0	0
強 制 性 交 等	34	28	0	0	0	1	0	3	0	2	0
粗 暴 犯	1,123	748	1	21	3	33	0	308	1	5	3
凶 器 準 備 集 合	2	1	0	0	0	0	0	1	0	0	0
暴 行	659	440	1	8	1	16	0	188	0	2	3
傷 害	369	246	0	12	1	15	0	91	1	3	0
脅 迫	68	45	0	0	1	2	0	20	0	0	0
恐 喝	25	16	0	1	0	0	0	8	0	0	0
窃 盗 犯	3,464	2,119	4	95	25	164	1	1,023	3	15	15
侵 入 盗	103	58	0	4	0	8	0	33	0	0	0
乗 り 物 盗	489	234	1	17	4	34	1	194	0	4	0
非 侵 入 盗	2,872	1,827	3	74	21	122	0	796	3	11	15
知 能 犯	30	19	0	1	0	0	0	10	0	0	0
詐 欺	25	15	0	1	0	0	0	9	0	0	0
横 領	3	2	0	0	0	0	0	1	0	0	0
そ の 他	2	2	0	0	0	0	0	0	0	0	0
風 俗 犯	191	138	0	3	1	6	0	41	0	1	1
賭 博	0	0	0	0	0	0	0	0	0	0	0
わ い せ つ	191	138	0	3	1	6	0	41	0	1	1
そ の 他 の 刑 法 犯	1,140	771	4	32	2	40	0	287	0	0	4
うち) 占有離脱物横領	176	105	0	5	1	8	0	57	0	0	0
年 齢											
8 歳 以 下	1,066	713	4	26	3	46	0	265	1	0	8
9 歳	553	353	0	14	3	23	0	157	0	1	2
10 歳	602	388	0	15	1	21	0	169	0	4	4
11 歳	751	486	0	12	2	29	0	216	1	4	1
12 歳	1,143	747	2	31	7	45	0	301	1	5	4
13 歳	1,910	1,163	3	55	15	83	1	576	1	9	4
児 童 ・ 生 徒											
未 就 学	5	3	0	0	0	0	0	2	0	0	0
小 学 生	3,385	2,220	4	80	12	130	0	910	3	11	15
中 学 生	2,635	1,627	5	73	19	117	1	772	1	12	8

両親の状態別補導人員

総数	うち) 女										両親の状態 罪種・年齢 ・児童・生徒
	両親あり				父あり母なし		母あり父なし		両親なし	不明	
	両親がともに実又は養	両親がともに継	父が継父	母が継母	実・養父	継父	実・養母	継母			
1,211	747	1	31	7	54	0	359	1	7	4	刑法犯総数(交通業過を除く)
6	3	0	0	0	0	0	3	0	0	0	凶悪犯
2	1	0	0	0	0	0	1	0	0	0	殺人
0	0	0	0	0	0	0	0	0	0	0	強盗
4	2	0	0	0	0	0	2	0	0	0	放火
0	0	0	0	0	0	0	0	0	0	0	強制性交等
110	70	0	2	1	3	0	31	0	3	0	粗暴犯
0	0	0	0	0	0	0	0	0	0	0	凶器準備集合
63	43	0	0	0	1	0	17	0	2	0	暴行
34	18	0	2	1	2	0	10	0	1	0	傷害
13	9	0	0	0	0	0	4	0	0	0	脅迫
0	0	0	0	0	0	0	0	0	0	0	恐喝
936	568	1	25	5	48	0	281	1	4	3	窃盗犯
13	8	0	0	0	2	0	3	0	0	0	侵入盗
82	34	0	5	0	5	0	37	0	1	0	乗り物盗
841	526	1	20	5	41	0	241	1	3	3	非侵入盗
8	4	0	1	0	0	0	3	0	0	0	知能犯
8	4	0	1	0	0	0	3	0	0	0	詐欺
0	0	0	0	0	0	0	0	0	0	0	横領
0	0	0	0	0	0	0	0	0	0	0	その他
2	2	0	0	0	0	0	0	0	0	0	風俗犯
0	0	0	0	0	0	0	0	0	0	0	賭博
2	2	0	0	0	0	0	0	0	0	0	わいせつ
149	100	0	3	1	3	0	41	0	0	1	その他の刑法犯
21	10	0	1	0	2	0	8	0	0	0	うち)占有離脱物横領
307	204	0	8	0	15	0	80	0	0	0	8歳以下
145	88	0	5	1	6	0	44	0	0	1	9歳
151	99	0	2	0	4	0	42	0	2	2	10歳
143	84	0	1	0	9	0	47	1	1	0	11歳
152	96	0	5	1	4	0	44	0	2	0	12歳
313	176	1	10	5	16	0	102	0	2	1	13歳
3	2	0	0	0	0	0	1	0	0	0	未就学児童
810	516	0	17	1	34	0	234	1	4	3	小学生
398	229	1	14	6	20	0	124	0	3	1	中学生生徒

113 罪 種 別 年 齢 ・ 児 童 ・ 生 徒 別

非行場所 罪種・年齢・ 児童・生徒	総 数	住 宅	駐 車 場 (輪)	学 校 幼 稚 園	商業施設、コ ンビニエンス ストア、ド ラッグストア	道 路 上	風 俗 営 業 店	特 定 遊 食 飲 店	店 舗 型 風 俗 特 営 業 店	鉄 道 施 設
刑法犯総数（交通業過を除く）	6,025	1,019	467	650	2,352	404	47	0	0	45
凶 悪 犯	77	33	3	12	3	3	0	0	0	1
殺 人	4	1	0	2	0	1	0	0	0	0
強 盗	0	0	0	0	0	0	0	0	0	0
放 火	39	17	2	2	3	0	0	0	0	1
強 制 性 交 等	34	15	1	8	0	2	0	0	0	0
粗 暴 犯	1,123	213	31	422	23	164	8	0	0	1
凶 器 準 備 集 合	2	0	1	0	0	1	0	0	0	0
暴 行	659	126	24	236	14	94	6	0	0	1
傷 害	369	37	6	173	6	61	1	0	0	0
脅 迫	68	43	0	8	0	5	0	0	0	0
恐 喝	25	7	0	5	3	3	1	0	0	0
窃 盗 犯	3,464	384	244	48	2,230	56	37	0	0	10
侵 入 盗	103	73	1	8	0	0	0	0	0	0
乗 り 物 盗	489	155	209	2	29	42	0	0	0	7
非 侵 入 盗	2,872	156	34	38	2,201	14	37	0	0	3
知 能 犯	30	5	4	0	7	3	0	0	0	5
詐 欺	25	3	4	0	7	2	0	0	0	5
横 領	3	0	0	0	0	1	0	0	0	0
そ の 他	2	2	0	0	0	0	0	0	0	0
風 俗 犯	191	65	5	20	4	40	0	0	0	0
賭 博	0	0	0	0	0	0	0	0	0	0
わ い せ つ	191	65	5	20	4	40	0	0	0	0
そ の 他 の 刑 法 犯	1,140	319	180	148	85	138	2	0	0	28
うち) 占有離脱物横領	176	17	41	1	17	62	1	0	0	4
年 齢										
8 歳 以 下	1,066	147	97	49	591	43	0	0	0	8
9 歳	553	73	29	48	289	22	1	0	0	9
10 歳	602	84	38	65	265	34	2	0	0	3
11 歳	751	112	30	80	305	45	6	0	0	4
12 歳	1,143	222	94	171	338	88	14	0	0	8
13 歳	1,910	381	179	237	564	172	24	0	0	13
児 童 ・ 生 徒										
未 就 学	5	1	0	0	4	0	0	0	0	0
小 学 生	3,385	503	217	313	1,584	169	11	0	0	26
中 学 生	2,635	515	250	337	764	235	36	0	0	19

非 行 場 所 別 補 導 人 員

公営競技 場	スポーツ 施 設	一般ホテ ル・旅館	飲 食 店	金融関係	会社 事務所	地下鉄・ 列車内	そ の 他	非行場所	
								罪種・年齢 児童・生徒	
6	46	4	18	3	23	3	938	刑法犯総数（交通業過を除く）	
0	1	0	0	0	1	0	20	凶 悪 犯	
0	0	0	0	0	0	0	0	殺 人	
0	0	0	0	0	0	0	0	強 盗	
0	1	0	0	0	1	0	12	放 火	
0	0	0	0	0	0	0	8	強 制 性 交 等	
2	10	0	6	0	0	2	241	粗 暴 犯	
0	0	0	0	0	0	0	0	凶 器 準 備 集 合	
2	6	0	2	0	0	1	147	暴 行	
0	1	0	4	0	0	1	79	傷 害	
0	0	0	0	0	0	0	12	脅 迫	
0	3	0	0	0	0	0	3	恐 喝	
4	15	1	9	1	8	0	417	窃 盗 犯	
0	1	1	3	0	0	0	16	侵 入 盗	
3	0	0	5	0	2	0	35	乗 り 物 盗	
1	14	0	1	1	6	0	366	非 侵 入 盗	
0	0	0	2	0	0	0	4	知 能 犯	
0	0	0	2	0	0	0	2	詐 欺	
0	0	0	0	0	0	0	2	横 領	
0	0	0	0	0	0	0	0	そ の 他	
0	6	0	0	0	0	0	51	風 俗 犯	
0	0	0	0	0	0	0	0	賭 博	
0	6	0	0	0	0	0	51	わ い せ つ	
0	14	3	1	2	14	1	205	そ の 他 の 刑 法 犯	
0	2	0	0	0	0	0	31	うち) 占有離脱物横領	
1	4	0	0	0	4	2	120	8 歳 以 下	
2	3	1	0	0	2	0	74	9 歳 年	
0	5	0	1	0	0	0	105	10 歳	
0	11	0	1	2	3	0	152	11 歳 年	
1	11	1	9	0	5	0	181	12 歳	
2	12	2	7	1	9	1	306	13 歳	
0	0	0	0	0	0	0	0	未 就 学 児 童	
3	25	2	3	2	12	2	513	小 学 生 ・	
3	21	2	15	1	11	1	425	中 学 生 生 徒	

114 罪種別 年齢・児童・生徒別 非行の

動機・原因 罪種・年齢 児童・生徒	総数	生活 困窮	保険 金当 て	ぱち んこ 依存	ギヤ ブル 依存	遊興 費充 当	債務 返済	職業 的犯 罪	一時 的盗 用	対象 物の 消費 目的	その 他の 利欲	介 護・ 病 れ	子 育 の み
刑法犯総数（交通業過を除く）	6,025	5	0	0	0	127	1	0	92	3,044	188	0	0
凶悪犯	77	0	0	0	0	0	0	0	0	0	1	0	0
殺人	4	0	0	0	0	0	0	0	0	0	0	0	0
強盗	0	0	0	0	0	0	0	0	0	0	0	0	0
放火	39	0	0	0	0	0	0	0	0	0	1	0	0
強制的性交等	34	0	0	0	0	0	0	0	0	0	0	0	0
粗暴犯	1,123	0	0	0	0	12	0	0	0	12	12	0	0
凶器準備集合	2	0	0	0	0	0	0	0	0	0	0	0	0
暴行	659	0	0	0	0	0	0	0	0	3	6	0	0
傷害	369	0	0	0	0	0	0	0	0	0	0	0	0
脅迫	68	0	0	0	0	0	0	0	0	0	5	0	0
恐喝	25	0	0	0	0	12	0	0	0	9	1	0	0
窃盗犯	3,464	5	0	0	0	94	0	0	79	2,868	132	0	0
侵入盗	103	0	0	0	0	21	0	0	1	50	4	0	0
乗り物盗	489	0	0	0	0	0	0	0	52	387	16	0	0
非侵入盗	2,872	5	0	0	0	73	0	0	26	2,431	112	0	0
知能犯	30	0	0	0	0	6	0	0	0	11	11	0	0
詐欺	25	0	0	0	0	4	0	0	0	9	10	0	0
横領	3	0	0	0	0	1	0	0	0	2	0	0	0
その他	2	0	0	0	0	1	0	0	0	0	1	0	0
風俗犯	191	0	0	0	0	0	0	0	0	0	0	0	0
賭博	0	0	0	0	0	0	0	0	0	0	0	0	0
わいせつ	191	0	0	0	0	0	0	0	0	0	0	0	0
その他の刑法犯	1,140	0	0	0	0	15	1	0	13	153	32	0	0
うち) 占有離脱物横領	176	0	0	0	0	14	0	0	13	127	12	0	0
8歳以下	1,066	1	0	0	0	3	0	0	14	661	40	0	0
9歳	553	1	0	0	0	14	0	0	9	319	20	0	0
10歳	602	0	0	0	0	16	0	0	7	337	15	0	0
11歳	751	1	0	0	0	19	0	0	8	393	24	0	0
12歳	1,143	1	0	0	0	27	0	0	15	454	35	0	0
13歳	1,910	1	0	0	0	48	1	0	39	880	54	0	0
児童	5	0	0	0	0	0	0	0	0	4	0	0	0
未就学	3,385	4	0	0	0	67	0	0	41	1,870	117	0	0
小学生	2,635	1	0	0	0	60	1	0	51	1,170	71	0	0
中学生													
生徒													

注1～3) 104表の脚注参照

115 罪種別 年齢・児童・生徒別 非行

背景・保護者の態度 罪種・年齢 児童・生徒	総数	背 景					父 親 の 態 度		
		学 生 ・ 生 徒		そ の 他 の 少 年			放任	拒否 (注1)	過干渉
		怠学中	該当なし	怠業中	就労 できず	該当なし			
刑法犯総数（交通業過を除く）	6,025	485	5,540	0	0	0	607	24	68
凶 悪 犯	77	6	71	0	0	0	7	1	1
殺 人	4	1	3	0	0	0	0	0	0
強 盗	0	0	0	0	0	0	0	0	0
放 火	39	4	35	0	0	0	2	1	0
強 制 性 交 等	34	1	33	0	0	0	5	0	1
粗 暴 犯	1,123	117	1,006	0	0	0	120	8	20
凶 器 準 備 集 合	2	0	2	0	0	0	0	0	0
暴 行	659	62	597	0	0	0	54	7	8
傷 害	369	39	330	0	0	0	49	1	10
脅 迫	68	14	54	0	0	0	9	0	1
恐 喝	25	2	23	0	0	0	8	0	1
窃 盗 犯	3,464	277	3,187	0	0	0	344	13	35
侵 入 盗	103	16	87	0	0	0	12	0	1
乗 り 物 盗	489	79	410	0	0	0	70	0	3
非 侵 入 盗	2,872	182	2,690	0	0	0	262	13	31
知 能 犯	30	5	25	0	0	0	6	2	0
詐 欺	25	4	21	0	0	0	5	2	0
横 領	3	1	2	0	0	0	0	0	0
そ の 他	2	0	2	0	0	0	1	0	0
風 俗 犯	191	5	186	0	0	0	21	0	2
賭 博	0	0	0	0	0	0	0	0	0
わ い せ つ	191	5	186	0	0	0	21	0	2
そ の 他 の 刑 法 犯	1,140	75	1,065	0	0	0	109	0	10
うち) 占有離脱物横領	176	18	158	0	0	0	19	0	0
年 齢									
8 歳 以 下	1,066	26	1,040	0	0	0	69	1	5
9 歳	553	23	530	0	0	0	42	1	4
10 歳	602	28	574	0	0	0	42	6	5
11 歳	751	46	705	0	0	0	70	4	6
12 歳	1,143	102	1,041	0	0	0	126	5	20
13 歳	1,910	260	1,650	0	0	0	258	7	28
児 童 ・ 生 徒									
未 就 学	5	0	5	0	0	0	0	0	0
小 学 生	3,385	154	3,231	0	0	0	262	15	29
中 学 生	2,635	331	2,304	0	0	0	345	9	39

注1) 105表の脚注参照

時の背景・保護者の態度等別 補導人員

父親の態度			母親の態度						背景・保護者の態度
気紛れ	溺愛	該当なし	放任	拒否 (注1)	過干渉	気紛れ	溺愛	該当なし	
41	114	5,171	907	47	138	75	246	4,612	刑法犯総数(交通業過を除く)
0	7	61	9	4	3	1	9	51	凶 悪 犯
0	1	3	0	1	0	0	1	2	殺 人
0	0	0	0	0	0	0	0	0	強 盗
0	2	34	5	2	0	1	3	28	放 火
0	4	24	4	1	3	0	5	21	強 制 性 交 等
4	34	937	146	12	36	20	87	822	粗 暴 犯
0	0	2	1	0	0	0	0	1	凶 器 準 備 集 合
2	19	569	68	9	20	6	46	510	暴 行
2	13	294	61	3	14	8	34	249	傷 害
0	2	56	9	0	1	6	6	46	脅 迫
0	0	16	7	0	1	0	1	16	恐 喝
23	38	3,011	562	24	78	41	86	2,673	窃 盗 犯
0	3	87	15	2	3	4	6	73	侵 入 盗
1	9	406	126	2	8	5	15	333	乗 り 物 盗
22	26	2,518	421	20	67	32	65	2,267	非 侵 入 盗
0	3	19	12	1	1	0	2	14	知 能 犯
0	3	15	10	1	1	0	2	11	詐 欺
0	0	3	1	0	0	0	0	2	横 領
0	0	1	1	0	0	0	0	1	そ の 他
1	6	161	27	1	3	1	15	144	風 俗 犯
0	0	0	0	0	0	0	0	0	賭 博
1	6	161	27	1	3	1	15	144	わ い せ つ
13	26	982	151	5	17	12	47	908	そ の 他 の 刑 法 犯
2	3	152	28	1	3	3	7	134	う ち) 占 有 離 脱 物 横 領
3	11	977	118	7	9	8	29	895	8 歳 以 下
6	8	492	60	3	10	8	17	455	9 歳 年
4	5	540	54	8	10	4	19	507	10 歳
7	11	653	102	6	15	7	32	589	11 歳
10	22	960	174	9	34	18	50	858	12 歳 齢
11	57	1,549	399	14	60	30	99	1,308	13 歳
0	0	5	2	0	0	0	0	3	未 就 学 児 童
25	44	3,010	380	27	58	36	119	2,765	小 学 生 ・
16	70	2,156	525	20	80	39	127	1,844	中 学 生 生 徒

115 罪種別 年齢・児童・生徒別 非行時

精神障害等 罪種・年齢 児童・生徒	家 出 関 係		精 神 障 害 等 の 有 無			
	非行時	該当なし	精神 障害者 注2)	精神障害の 疑いのある 者 注3)	性格 異常者 注4)	覚醒剤 常用者 注5)
刑法犯総数（交通業過を除く）	68	5,957	31	16	2	1
凶 悪 犯	1	76	1	0	0	0
殺 人	0	4	0	0	0	0
強 盗	0	0	0	0	0	0
放 火	1	38	1	0	0	0
強 制 性 交 等	0	34	0	0	0	0
粗 暴 犯	2	1,121	6	5	2	1
凶 器 準 備 集 合	0	2	0	0	0	0
暴 行	1	658	2	2	1	0
傷 害	1	368	3	2	0	1
脅 迫	0	68	1	1	1	0
恐 喝	0	25	0	0	0	0
窃 盗 犯	61	3,403	16	6	0	0
侵 入 盗	3	100	1	0	0	0
乗 り 物 盗	18	471	2	1	0	0
非 侵 入 盗	40	2,832	13	5	0	0
知 能 犯	0	30	2	0	0	0
詐 欺	0	25	2	0	0	0
横 領	0	3	0	0	0	0
そ の 他	0	2	0	0	0	0
風 俗 犯	0	191	2	1	0	0
賭 博	0	0	0	0	0	0
わ い せ つ	0	191	2	1	0	0
そ の 他 の 刑 法 犯	4	1,136	4	4	0	0
うち) 占有離脱物横領	2	174	0	0	0	0
8 歳 以 下	7	1,059	5	1	0	0
9 歳	4	549	1	1	0	0
10 歳	1	601	0	0	0	0
11 歳	6	745	1	5	0	0
12 歳	8	1,135	11	1	1	0
13 歳	42	1,868	13	8	1	1
児 童 未 就 学	0	5	0	0	0	0
・ 小 学 生	20	3,365	10	7	0	0
生 徒 中 学 生	48	2,587	21	9	2	1

注2～9) 105表の脚注参照

の背景・保護者の態度等別 補導人員（つづき）

精神障害等の有無						精神障害等 罪種・年齢 ・児童・生徒
麻薬 常用者 注6)	大麻 常用者 注7)	その他の 薬物 常用者	有機溶剤等 乱用者 注8)	アルコール 中毒者 注9)	該当なし	
0	0	0	0	0	5,975	刑法犯総数（交通業過を除く）
0	0	0	0	0	76	凶 悪 犯
0	0	0	0	0	4	殺 人
0	0	0	0	0	0	強 盗
0	0	0	0	0	38	放 火
0	0	0	0	0	34	強 制 性 交 等
0	0	0	0	0	1,109	粗 暴 犯
0	0	0	0	0	2	凶 器 準 備 集 合
0	0	0	0	0	654	暴 行
0	0	0	0	0	363	傷 害
0	0	0	0	0	65	脅 迫
0	0	0	0	0	25	恐 喝
0	0	0	0	0	3,442	窃 盗 犯
0	0	0	0	0	102	侵 入 盗
0	0	0	0	0	486	乗 り 物 盗
0	0	0	0	0	2,854	非 侵 入 盗
0	0	0	0	0	28	知 能 犯
0	0	0	0	0	23	詐 欺
0	0	0	0	0	3	横 領
0	0	0	0	0	2	そ の 他
0	0	0	0	0	188	風 俗 犯
0	0	0	0	0	0	賭 博
0	0	0	0	0	188	わ い せ つ
0	0	0	0	0	1,132	そ の 他 の 刑 法 犯
0	0	0	0	0	176	うち) 占有離脱物横領
0	0	0	0	0	1,060	8 歳 以 下
0	0	0	0	0	551	9 歳 年
0	0	0	0	0	602	10 歳 齢
0	0	0	0	0	745	11 歳 齢
0	0	0	0	0	1,130	12 歳 齢
0	0	0	0	0	1,887	13 歳 齢
0	0	0	0	0	5	未 就 学 児 童
0	0	0	0	0	3,368	小 学 生
0	0	0	0	0	2,602	中 学 生

116 都道府県別 児童・生徒別 補導人員

都道府県	総数 (交通業過を除く)	児童・生徒			未就学児童
		計	小学生	中学生	
全国総数	6,025	6,020	3,385	2,635	5
北海道	291	291	180	111	0
札幌道	225	225	148	77	0
函館市	14	14	4	10	0
旭川市	24	24	10	14	0
釧路市	19	19	11	8	0
北見市	9	9	7	2	0
東北北	316	315	199	116	1
青森市	52	51	34	17	1
岩手市	53	53	35	18	0
宮城県	36	36	19	17	0
秋田県	35	35	18	17	0
山形県	51	51	36	15	0
福島県	89	89	57	32	0
東京都	1,123	1,123	770	353	0
茨城県	835	834	466	368	1
栃木県	79	79	47	32	0
群馬県	33	33	21	12	0
埼玉県	78	78	50	28	0
千葉県	157	157	66	91	0
神奈川県	57	57	34	23	0
新潟県	96	95	40	55	1
山梨県	88	88	57	31	0
長野県	2	2	2	0	0
静岡県	84	84	50	34	0
中部	161	161	99	62	0
富山県	451	450	222	228	1
石川県	39	38	23	15	1
福井県	50	50	27	23	0
岐阜県	19	19	16	3	0
愛知県	94	94	53	41	0
三重県	220	220	94	126	0
近畿	29	29	9	20	0
滋賀県	1,388	1,387	627	760	1
京都府	106	106	43	63	0
大阪府	182	181	84	97	1
兵庫県	511	511	173	338	0
奈良県	449	449	257	192	0
和歌山県	93	93	48	45	0
中国	47	47	22	25	0
鳥取県	575	575	354	221	0
島根県	64	64	45	19	0
岡山県	30	30	20	10	0
広島県	136	136	73	63	0
山口県	258	258	166	92	0
四国	87	87	50	37	0
徳島県	231	231	110	121	0
香川県	19	19	2	17	0
愛媛県	61	61	29	32	0
高知県	93	93	52	41	0
九州	58	58	27	31	0
福岡県	815	814	457	357	1
佐賀県	332	332	192	140	0
長崎県	41	41	17	24	0
熊本県	50	50	34	16	0
大分県	83	83	57	26	0
宮崎県	19	19	14	5	0
鹿児島県	76	76	43	33	0
沖縄県	48	48	28	20	0
沖繩	166	165	72	93	1

117 罪種別 年齢・児童・生徒別 措置別 補導人員

罪種・年齢 児童・生徒	身柄措置 送致区分	総 数				うち) 女			
		総 数	児 童 相 談 所 送 致	児 童 相 談 所 等 通 告	警 察 限 り	総 数	児 童 相 談 所 送 致	児 童 相 談 所 等 通 告	警 察 限 り
刑法犯総数(交通業過を除く)		6,025	138	3,142	2,745	1,211	17	606	588
凶 悪 犯		77	43	30	4	6	3	2	1
殺 人		4	4	0	0	2	2	0	0
強 盗		0	0	0	0	0	0	0	0
放 火		39	12	23	4	4	1	2	1
強 制 性 交 等		34	27	7	0	0	0	0	0
粗 暴 犯		1,123	19	696	408	110	4	67	39
凶 器 準 備 集 合		2	0	2	0	0	0	0	0
暴 行		659	4	365	290	63	0	36	27
傷 害		369	12	260	97	34	4	21	9
脅 迫		68	1	49	18	13	0	10	3
恐 喝		25	2	20	3	0	0	0	0
窃 盗 犯		3,464	27	1,694	1,743	936	5	462	469
侵 入 盗		103	9	72	22	13	1	9	3
乗 り 物 盗		489	9	295	185	82	0	47	35
非 侵 入 盗		2,872	9	1,327	1,536	841	4	406	431
知 能 犯		30	1	19	10	8	0	5	3
詐 欺		25	1	17	7	8	0	5	3
横 領		3	0	1	2	0	0	0	0
そ の 他		2	0	1	1	0	0	0	0
風 俗 犯		191	26	140	25	2	0	2	0
賭 博		0	0	0	0	0	0	0	0
わ い せ つ		191	26	140	25	2	0	2	0
そ の 他 の 刑 法 犯		1,140	22	563	555	149	5	68	76
うち) 占有離脱物横領		176	2	78	96	21	0	11	10
年 齢	8 歳 以 下	1,066	5	436	625	307	1	129	177
	9 歳	553	7	250	296	145	0	64	81
	10 歳	602	9	278	315	151	1	67	83
	11 歳	751	14	382	355	143	0	73	70
	12 歳	1,143	24	647	472	152	4	87	61
	13 歳	1,910	79	1,149	682	313	11	186	116
児 童	未 就 学	5	0	2	3	3	0	1	2
・ 小 学 生		3,385	45	1,581	1,759	810	4	371	435
生 徒	中 学 生	2,635	93	1,559	983	398	13	234	151

適用法令	検挙件数	検挙人員	福祉犯の被害者の計						未就学		小学生		中学生			
			うち)暴力団等関係者	計		うち)家出	うち)女	計	うち)家出	うち)女	計	うち)家出	うち)女	計	うち)家出	うち)女
				うち)家出	うち)女											
児童買春・児童ポルノ禁止法	3,665	2,569	6	1,909	46	1,687	39	0	24	252	3	196	724	20	656	
児童買春	623	514	2	419	14	404	0	0	0	9	3	7	130	2	125	
児童買春周旋業として行う児童買春周旋	7	2	0	3	0	2	0	0	0	0	0	0	2	0	1	
児童買春勧誘業として行う児童買春勧誘	0	0	0	0	0	0	0	0	0	0	0	0	0	0	0	
自己の性的好奇心を満たす目的所持	444	343	1	42	0	35	1	0	1	5	0	4	21	0	16	
自己の性的好奇心を満たす目的保管	29	23	0	4	0	4	0	0	0	0	0	0	2	0	2	
特定少数に対する提供	20	18	0	4	0	3	0	0	0	1	0	0	1	0	1	
特定少数に対する電気通信回線提供	253	158	0	79	0	68	0	0	0	8	0	6	35	0	32	
特定少数に対する提供目的製造	4	6	0	3	1	2	0	0	0	0	0	0	0	0	0	
特定少数に対する提供目的所持	2	2	0	0	0	0	0	0	0	0	0	0	0	0	0	
特定少数に対する提供目的運搬	0	0	0	0	0	0	0	0	0	0	0	0	0	0	0	
特定少数提供目的輸入(本邦に輸入)	0	0	0	0	0	0	0	0	0	0	0	0	0	0	0	
特定少数提供目的輸出(本邦から輸出)	0	0	0	0	0	0	0	0	0	0	0	0	0	0	0	
特定少数に対する提供目的保管	1	1	0	0	0	0	0	0	0	0	0	0	0	0	0	
姿態をとらせる方法による製造	1,404	808	3	1,038	30	907	18	0	17	130	0	99	434	18	394	
盗撮	276	124	0	268	1	219	20	0	6	94	0	76	79	0	68	
不特定多数に対する提供	18	22	0	2	0	1	0	0	0	0	0	0	1	0	1	
不特定多数に対する提供目的の公然陳列	474	462	0	26	0	23	0	0	0	2	0	1	9	0	8	
不特定多数に対する電気通信回線提供	73	70	0	12	0	10	0	0	0	0	0	0	7	0	5	
不特定多数に対する提供目的製造	8	4	0	8	0	8	0	0	0	2	0	2	3	0	3	
不特定多数に対する提供目的所持	21	7	0	1	0	1	0	0	0	1	0	1	0	0	0	
不特定多数に対する提供目的運搬	0	0	0	0	0	0	0	0	0	0	0	0	0	0	0	
不特定多数提供目的輸入(本邦に輸入)	1	1	0	0	0	0	0	0	0	0	0	0	0	0	0	
不特定多数提供目的輸出(本邦から輸出)	0	0	0	0	0	0	0	0	0	0	0	0	0	0	0	
不特定多数に対する提供目的保管	7	4	0	0	0	0	0	0	0	0	0	0	0	0	0	
不特定多数提供目的輸入(外国に輸入)	0	0	0	0	0	0	0	0	0	0	0	0	0	0	0	
不特定多数提供目的輸出(外国から輸出)	0	0	0	0	0	0	0	0	0	0	0	0	0	0	0	
児童買春等目的人身売買(児童売買)	0	0	0	0	0	0	0	0	0	0	0	0	0	0	0	
児童買春等目的人身売買(居住国外移送)	0	0	0	0	0	0	0	0	0	0	0	0	0	0	0	
その他の違反	0	0	0	0	0	0	0	0	0	0	0	0	0	0	0	
学校教育法	1	1	0	1	0	1	0	0	0	1	0	1	0	0	0	
学齢児童・学齢生徒使用者の義務	0	0	0	0	0	0	0	0	0	0	0	0	0	0	0	
保護者の義務	1	1	0	1	0	1	0	0	0	1	0	1	0	0	0	
労働基準法	7	10	0	8	0	7	0	0	0	0	0	0	3	0	2	
強制労働	0	0	0	0	0	0	0	0	0	0	0	0	0	0	0	
中間搾取	0	0	0	0	0	0	0	0	0	0	0	0	0	0	0	
前借金相殺	0	0	0	0	0	0	0	0	0	0	0	0	0	0	0	
最低年齢未滿使用	4	6	0	3	0	2	0	0	0	0	0	0	3	0	2	
契約代理締結	0	0	0	0	0	0	0	0	0	0	0	0	0	0	0	
賃金代理受領	0	0	0	0	0	0	0	0	0	0	0	0	0	0	0	
年少者に関する労働時間等	0	0	0	0	0	0	0	0	0	0	0	0	0	0	0	
年少者に関する深夜業	3	4	0	5	0	5	0	0	0	0	0	0	0	0	0	
年少者に関する危険業務	0	0	0	0	0	0	0	0	0	0	0	0	0	0	0	
年少者に関する有害業務	0	0	0	0	0	0	0	0	0	0	0	0	0	0	0	
年少者に関する坑内労働	0	0	0	0	0	0	0	0	0	0	0	0	0	0	0	
年少者に関する帰郷旅費負担	0	0	0	0	0	0	0	0	0	0	0	0	0	0	0	
職業訓練生の有給休暇	0	0	0	0	0	0	0	0	0	0	0	0	0	0	0	
職業安定法	20	23	7	17	1	17	0	0	0	0	0	0	1	0	1	
無許可等職業紹介	2	2	0	2	0	2	0	0	0	0	0	0	0	0	0	
労働者供給事業	2	3	3	2	0	2	0	0	0	0	0	0	0	0	0	
暴行脅迫等職業紹介	1	1	0	1	1	1	0	0	0	0	0	0	0	0	0	
有害業務へ就業させる職業紹介等	15	17	4	12	0	12	0	0	0	0	0	0	1	0	1	

検挙件数・人員及び被害者数（つづき）

高校生			大学生			有職少年			無職少年			検挙件数・人員 福祉事犯の被害者
計	うち) 家出	うち) 女	計	うち) 家出	うち) 女	計	うち) 家出	うち) 女	計	うち) 家出	うち) 女	
842	21	762	2	0	2	10	0	9	40	2	38	児童買春・児童ポルノ禁止法
260	9	252	2	0	2	5	0	5	13	0	13	児童買春
1	0	1	0	0	0	0	0	0	0	0	0	児童買春周旋
0	0	0	0	0	0	0	0	0	0	0	0	業として行う児童買春周旋
0	0	0	0	0	0	0	0	0	0	0	0	児童買春勧誘
0	0	0	0	0	0	0	0	0	0	0	0	業として行う児童買春勧誘
14	0	13	0	0	0	0	0	0	1	0	1	自己の性的好奇心を満たす目的所持
2	0	2	0	0	0	0	0	0	0	0	0	自己の性的好奇心を満たす目的保管
2	0	2	0	0	0	0	0	0	0	0	0	特定少数に対する提供
34	0	29	0	0	0	1	0	0	1	0	1	特定少数に対する電気通信回線提供
3	1	2	0	0	0	0	0	0	0	0	0	特定少数に対する提供目的製造
0	0	0	0	0	0	0	0	0	0	0	0	特定少数に対する提供目的所持
0	0	0	0	0	0	0	0	0	0	0	0	特定少数に対する提供目的運搬
0	0	0	0	0	0	0	0	0	0	0	0	特定少数提供目的輸入（本邦に輸入）
0	0	0	0	0	0	0	0	0	0	0	0	特定少数提供目的輸出（本邦から輸出）
0	0	0	0	0	0	0	0	0	0	0	0	特定少数に対する提供目的保管
430	10	373	0	0	0	3	0	3	23	2	21	姿態をとらせる方法による製造
74	1	68	0	0	0	0	0	0	1	0	1	盗撮製造
1	0	0	0	0	0	0	0	0	0	0	0	不特定多数に対する提供
14	0	13	0	0	0	0	0	0	1	0	1	不特定多数に対する提供目的の公然陳列
5	0	5	0	0	0	0	0	0	0	0	0	不特定多数に対する電気通信回線提供
2	0	2	0	0	0	1	0	1	0	0	0	不特定多数に対する提供目的製造
0	0	0	0	0	0	0	0	0	0	0	0	不特定多数に対する提供目的所持
0	0	0	0	0	0	0	0	0	0	0	0	不特定多数に対する提供目的運搬
0	0	0	0	0	0	0	0	0	0	0	0	不特定多数提供目的輸入（本邦に輸入）
0	0	0	0	0	0	0	0	0	0	0	0	不特定多数提供目的輸出（本邦から輸出）
0	0	0	0	0	0	0	0	0	0	0	0	不特定多数に対する提供目的保管
0	0	0	0	0	0	0	0	0	0	0	0	不特定多数提供目的輸入（外国に輸入）
0	0	0	0	0	0	0	0	0	0	0	0	不特定多数提供目的輸出（外国から輸出）
0	0	0	0	0	0	0	0	0	0	0	0	児童買春等目的人身売買（児童売買）
0	0	0	0	0	0	0	0	0	0	0	0	児童買春等目的人身売買（居住国外移送）
0	0	0	0	0	0	0	0	0	0	0	0	その他の違反
0	0	0	0	0	0	0	0	0	0	0	0	学校教育法
0	0	0	0	0	0	0	0	0	0	0	0	学齢児童・学齢生徒使用者の義務
0	0	0	0	0	0	0	0	0	0	0	0	保護者の義務
5	0	5	0	0	0	0	0	0	0	0	0	労働基準法
0	0	0	0	0	0	0	0	0	0	0	0	強制労働
0	0	0	0	0	0	0	0	0	0	0	0	中間搾取
0	0	0	0	0	0	0	0	0	0	0	0	前借金相殺
0	0	0	0	0	0	0	0	0	0	0	0	最低年齢未満使用
0	0	0	0	0	0	0	0	0	0	0	0	契約代理締結
0	0	0	0	0	0	0	0	0	0	0	0	賃金代理受領
0	0	0	0	0	0	0	0	0	0	0	0	年少者に関する労働時間等
5	0	5	0	0	0	0	0	0	0	0	0	年少者に関する深夜業務
0	0	0	0	0	0	0	0	0	0	0	0	年少者に関する危険業務
0	0	0	0	0	0	0	0	0	0	0	0	年少者に関する有害業務
0	0	0	0	0	0	0	0	0	0	0	0	年少者に関する坑内労働
0	0	0	0	0	0	0	0	0	0	0	0	年少者に関する帰郷旅費負担
0	0	0	0	0	0	0	0	0	0	0	0	職業訓練生の有給休暇
5	0	5	2	0	2	2	0	2	7	1	7	職業安全定法
0	0	0	0	0	0	1	0	1	1	0	1	無許可等職業紹介
2	0	2	0	0	0	0	0	0	0	0	0	労働者供給事業
0	0	0	0	0	0	0	0	0	1	1	1	暴行脅迫等職業紹介
3	0	3	2	0	2	1	0	1	5	0	5	有害業務へ就業させる職業紹介等

適用法令

検挙件数・人員及び被害者数（つづき）

高校生			大学生			有職少年			無職少年			検挙件数・人員 福祉事犯の被害者	適用法令
計	うち) 家出	うち) 女	計	うち) 家出	うち) 女	計	うち) 家出	うち) 女	計	うち) 家出	うち) 女		
0	0	0	0	0	0	0	0	0	0	0	0	0	船 員 法
0	0	0	0	0	0	0	0	0	0	0	0	0	船 員 と し て の 使 用
0	0	0	0	0	0	0	0	0	0	0	0	0	年 少 船 員 を 危 険 有 害 作 業 従 事
0	0	0	0	0	0	0	0	0	0	0	0	0	年 少 船 員 の 夜 間 労 働
0	0	0	0	0	0	0	0	0	0	0	0	0	0 労 働 者 派 遣 事 業 法
0	0	0	0	0	0	0	0	0	0	0	0	0	対 象 業 務 以 外 の 労 働 者 派 遣
0	0	0	0	0	0	0	0	0	0	0	0	0	無 許 可 の 労 働 者 派 遣 事 業
0	0	0	0	0	0	0	0	0	0	0	0	0	有 害 な 業 務 へ の 労 働 者 派 遣
0	0	0	0	0	0	0	0	0	0	0	0	0	0 火 薬 類 取 締 法
0	0	0	0	0	0	0	0	0	0	0	0	0	0 医 薬 品 医 療 機 器 等 法
0	0	0	0	0	0	0	0	0	0	0	0	0	0 毒 物 及 び 劇 物 取 締 法
0	0	0	0	0	0	0	0	0	0	0	0	0	無 登 録 販 売 等
0	0	0	0	0	0	0	0	0	0	0	0	0	特 定 者 以 外 の 譲 渡 ・ 受 等
0	0	0	0	0	0	0	0	0	0	0	0	0	交 付 の 制 限 等
0	0	0	0	0	0	0	0	0	0	0	0	0	0 知 情 販 売 等 法
2	0	1	0	0	0	3	1	3	4	1	2	2	覚 醒 剤 取 締 法
2	0	1	0	0	0	1	0	1	1	0	1	1	譲 渡 用 法
0	0	0	0	0	0	2	1	2	3	1	1	1	使 用 ・ 交 付
0	0	0	0	0	0	0	0	0	0	0	0	0	0 原 料 譲 渡
0	0	0	0	0	0	0	0	0	0	0	0	0	0 原 料 使 用
0	0	0	0	0	0	0	0	0	0	0	0	0	0 譲 渡 ・ 受 周 旋 法
0	0	0	0	0	0	0	0	0	1	0	1	1	0 麻 薬 及 び 向 精 神 薬 取 締 法
0	0	0	0	0	0	0	0	0	1	0	1	1	麻 薬 の 譲 渡
0	0	0	0	0	0	0	0	0	0	0	0	0	0 麻 薬 小 売 業 者 の 譲 渡
0	0	0	0	0	0	0	0	0	0	0	0	0	0 麻 薬 の 交 付 ・ 施 用
0	0	0	0	0	0	0	0	0	0	0	0	0	0 麻 薬 の 譲 渡 ・ 受 周 旋
0	0	0	0	0	0	0	0	0	0	0	0	0	0 向 精 神 薬 の 譲 渡
0	0	0	0	0	0	0	0	0	0	0	0	0	0 向 精 神 薬 の 譲 渡 ・ 受 周 旋
0	0	0	0	0	0	0	0	0	0	0	0	0	0 向 精 神 薬 小 売 業 者 の 譲 渡
16	0	1	11	0	1	22	0	3	10	0	0	0	0 大 麻 取 締 法
16	0	1	11	0	1	22	0	3	10	0	0	0	0 大 麻 取 扱 者 以 外 の 譲 渡 等
0	0	0	0	0	0	0	0	0	0	0	0	0	0 大 麻 取 扱 者 等 の 譲 渡
0	0	0	0	0	0	0	0	0	0	0	0	0	0 施 用 ・ 交 付
0	0	0	0	0	0	0	0	0	0	0	0	0	0 譲 渡 ・ 受 周 旋 法
0	0	0	0	0	0	0	0	0	0	0	0	0	0 あ へ ん 法
0	0	0	0	0	0	0	0	0	0	0	0	0	0 譲 渡
0	0	0	0	0	0	0	0	0	0	0	0	0	0 譲 渡 ・ 受 周 旋 法
962	103	819	9	0	9	110	6	74	100	12	82	82	青 少 年 保 護 育 成 条 例
0	0	0	0	0	0	0	0	0	0	0	0	0	0 テ レ ク ラ 規 制 条 例
0	0	0	0	0	0	0	0	0	0	0	0	0	0 ス ポ ー ツ 振 興 投 票 実 施 法
0	0	0	0	0	0	0	0	0	0	0	0	0	0 出 会 い 系 サ イ ト 規 制 法
0	0	0	0	0	0	0	0	0	0	0	0	0	0 児 童 に 対 す る 性 交 等 誘 引
0	0	0	0	0	0	0	0	0	0	0	0	0	0 児 童 に 対 す る 性 交 等 周 旋
0	0	0	0	0	0	0	0	0	0	0	0	0	0 大 人 に 対 す る 児 童 と の 性 交 等 誘 引
0	0	0	0	0	0	0	0	0	0	0	0	0	0 大 人 に 対 す る 児 童 と の 性 交 等 周 旋
0	0	0	0	0	0	0	0	0	0	0	0	0	0 児 童 に 対 す る 対 償 供 与 異 性 交 際 誘 引
0	0	0	0	0	0	0	0	0	0	0	0	0	0 児 童 に 対 す る 対 償 供 与 異 性 交 際 周 旋
0	0	0	0	0	0	0	0	0	0	0	0	0	0 児 童 と の 対 償 収 受 異 性 交 際 誘 引
0	0	0	0	0	0	0	0	0	0	0	0	0	0 児 童 と の 対 償 収 受 異 性 交 際 周 旋

都道府県別 違反態様別 検挙件数及び検挙人員

計		児童買春・児童ポルノ法														違反態様 都道府県	
		児童ポルノ												その他の違反			
		児童ポルノ提供		児童ポルノ公然陳列		児童ポルノ製造		児童ポルノ所持		児童ポルノ輸出入		児童ポルノ保管					
件数	人員	件数	人員	件数	人員	件数	人員	件数	人員	件数	人員	件数	人員	件数	人員		
3,035	2,053	364	268	474	462	1,692	942	467	352	1	1	37	28	0	0	総 海 道 札幌 函館 旭川 釧路 北見 東 青森 岩手 宮城 秋田 山形 福島 東 関 茨城 栃木 群馬 埼玉 千葉 神奈川 新潟 山梨 静岡 中部 富山 石川 福井 岐阜 愛知 三重 滋賀 京都 大阪 兵庫 奈良 和歌山 鳥取 岡山 広島 山口 四国 徳島 香川 愛媛 高知 九州 福岡 佐賀 長崎 熊本 大分 宮崎 鹿児島 沖縄	
106	84	17	14	8	8	70	51	10	10	0	0	1	1	0	0		
67	49	11	9	1	1	50	34	4	4	0	0	1	1	0	0		
7	6	0	0	1	1	5	4	1	1	0	0	0	0	0	0		
10	9	3	2	2	2	4	4	1	1	0	0	0	0	0	0		
16	14	3	3	4	4	6	4	3	3	0	0	0	0	0	0		
6	6	0	0	0	0	5	5	1	1	0	0	0	0	0	0		
148	70	17	8	2	2	119	56	10	4	0	0	0	0	0	0		
31	13	8	2	0	0	20	9	3	2	0	0	0	0	0	0		
19	15	3	3	0	0	14	12	2	0	0	0	0	0	0	0		
54	14	3	0	1	1	48	13	2	0	0	0	0	0	0	0		
5	2	0	0	0	0	5	2	0	0	0	0	0	0	0	0		
13	7	0	0	0	0	11	6	2	1	0	0	0	0	0	0		
26	19	3	3	1	1	21	14	1	1	0	0	0	0	0	0		
231	173	11	10	70	70	114	69	33	22	0	0	3	2	0	0		
1,021	769	88	68	270	262	489	288	164	141	1	1	9	9	0	0		
58	47	10	9	1	1	33	24	14	13	0	0	0	0	0	0		
17	11	0	0	0	0	15	9	2	2	0	0	0	0	0	0		
15	10	1	1	0	0	9	5	5	4	0	0	0	0	0	0		
222	99	18	10	2	2	178	69	23	17	0	0	1	1	0	0		
166	143	3	2	95	89	52	41	13	8	1	1	2	2	0	0		
292	249	23	25	80	78	102	67	83	75	0	0	4	4	0	0		
50	39	7	5	4	4	20	12	17	16	0	0	2	2	0	0		
2	0	0	0	0	0	2	0	0	0	0	0	0	0	0	0		
57	46	10	4	15	15	30	25	2	2	0	0	0	0	0	0		
142	125	16	12	73	73	48	36	5	4	0	0	0	0	0	0		
443	342	105	91	83	82	189	117	64	50	0	0	2	2	0	0		
28	8	3	2	0	0	23	5	2	1	0	0	0	0	0	0		
18	13	1	1	0	0	12	8	5	4	0	0	0	0	0	0		
7	4	2	1	0	0	5	3	0	0	0	0	0	0	0	0		
56	52	21	19	10	10	14	12	11	11	0	0	0	0	0	0		
304	241	74	64	73	72	114	72	41	31	0	0	2	2	0	0		
30	24	4	4	0	0	21	17	5	3	0	0	0	0	0	0		
469	280	32	22	21	19	289	152	117	83	0	0	10	4	0	0		
44	26	4	3	2	1	11	4	25	18	0	0	2	0	0	0		
73	35	3	2	13	14	36	11	19	7	0	0	2	1	0	0		
198	139	11	7	2	3	136	88	45	39	0	0	4	2	0	0		
91	49	7	5	2	0	68	33	14	11	0	0	0	0	0	0		
36	13	5	3	1	0	23	6	7	4	0	0	0	0	0	0		
27	18	2	2	1	1	15	10	7	4	0	0	2	1	0	0		
236	132	39	27	5	6	168	86	21	11	0	0	3	2	0	0		
14	5	1	0	0	0	11	5	2	0	0	0	0	0	0	0		
20	10	1	1	1	1	15	7	2	1	0	0	1	0	0	0		
72	33	10	6	0	0	54	22	8	5	0	0	0	0	0	0		
81	51	16	13	0	0	60	34	3	2	0	0	2	2	0	0		
49	33	11	7	4	5	28	18	6	3	0	0	0	0	0	0		
86	52	12	4	1	1	60	35	11	10	0	0	2	2	0	0		
15	10	0	0	0	0	10	5	4	4	0	0	1	1	0	0		
38	16	6	0	0	0	27	12	5	4	0	0	0	0	0	0		
18	16	5	4	1	1	9	8	2	2	0	0	1	1	0	0		
15	10	1	0	0	0	14	10	0	0	0	0	0	0	0	0		
295	151	43	24	14	12	194	88	37	21	0	0	7	6	0	0		
141	58	24	12	5	2	101	39	9	3	0	0	2	2	0	0		
17	8	1	1	4	5	11	2	1	0	0	0	0	0	0	0		
20	12	4	3	1	1	14	7	1	1	0	0	0	0	0	0		
49	31	6	4	1	1	26	15	12	8	0	0	4	3	0	0		
19	13	0	0	0	0	10	7	8	5	0	0	1	1	0	0		
3	3	0	0	1	1	2	2	0	0	0	0	0	0	0	0		
19	12	4	4	0	0	11	6	4	2	0	0	0	0	0	0		
27	14	4	0	2	2	19	10	2	2	0	0	0	0	0	0		

120 青少年保護育成条例違反

違反態様 都道府県	総数		青少年保護育成条例 一般規制関係							
			計		有害図書等の 収納等違反		有害文書等 制限違反		有害玩具制限違反	
	件数	人員	件数	人員	件数	人員	件数	人員	件数	人員
総数	2,276	1,772	2,268	1,769	1	1	0	0	2	1
北海道	111	91	111	91	0	0	0	0	0	0
札幌	67	53	67	53	0	0	0	0	0	0
函館	10	9	10	9	0	0	0	0	0	0
旭川	10	9	10	9	0	0	0	0	0	0
釧路	15	12	15	12	0	0	0	0	0	0
北見	9	8	9	8	0	0	0	0	0	0
東北	138	112	138	112	0	0	0	0	0	0
青森	17	12	17	12	0	0	0	0	0	0
岩手	24	21	24	21	0	0	0	0	0	0
宮城	33	24	33	24	0	0	0	0	0	0
秋田	11	11	11	11	0	0	0	0	0	0
山形	11	8	11	8	0	0	0	0	0	0
福島	42	36	42	36	0	0	0	0	0	0
東京	186	141	186	141	0	0	0	0	0	0
関東	675	551	675	551	0	0	0	0	2	1
茨城	64	53	64	53	0	0	0	0	0	0
栃木	35	33	35	33	0	0	0	0	0	0
群馬	30	27	30	27	0	0	0	0	0	0
埼玉	176	121	176	121	0	0	0	0	2	1
千葉	90	84	90	84	0	0	0	0	0	0
神奈川	181	150	181	150	0	0	0	0	0	0
新潟	46	36	46	36	0	0	0	0	0	0
山梨	11	7	11	7	0	0	0	0	0	0
長野	1	1	1	1	0	0	0	0	0	0
静岡	41	39	41	39	0	0	0	0	0	0
中部	311	260	311	260	0	0	0	0	0	0
富山	45	42	45	42	0	0	0	0	0	0
石川	24	20	24	20	0	0	0	0	0	0
福井	4	1	4	1	0	0	0	0	0	0
岐阜	31	30	31	30	0	0	0	0	0	0
愛知	184	154	184	154	0	0	0	0	0	0
三重	23	13	23	13	0	0	0	0	0	0
近畿	283	234	283	234	0	0	0	0	0	0
滋賀	22	19	22	19	0	0	0	0	0	0
京都	46	46	46	46	0	0	0	0	0	0
大阪	99	82	99	82	0	0	0	0	0	0
兵庫	72	52	72	52	0	0	0	0	0	0
奈良	15	11	15	11	0	0	0	0	0	0
和歌山	29	24	29	24	0	0	0	0	0	0
中国	168	115	168	115	0	0	0	0	0	0
鳥取	10	4	10	4	0	0	0	0	0	0
島根	8	5	8	5	0	0	0	0	0	0
岡山	66	57	66	57	0	0	0	0	0	0
広島	74	41	74	41	0	0	0	0	0	0
山口	10	8	10	8	0	0	0	0	0	0
四国	78	55	77	55	0	0	0	0	0	0
徳島	9	6	9	6	0	0	0	0	0	0
香川	19	10	18	10	0	0	0	0	0	0
愛媛	14	11	14	11	0	0	0	0	0	0
高知	36	28	36	28	0	0	0	0	0	0
九州	326	213	319	210	1	1	0	0	0	0
福岡	111	65	106	64	0	0	0	0	0	0
佐賀	19	19	18	18	0	0	0	0	0	0
長崎	17	15	17	15	0	0	0	0	0	0
熊本	33	28	33	28	1	1	0	0	0	0
大宮	38	33	38	33	0	0	0	0	0	0
分岐	8	7	7	6	0	0	0	0	0	0
鹿島	22	16	22	16	0	0	0	0	0	0
沖縄	78	30	78	30	0	0	0	0	0	0

都道府県別 違反態様別 検挙件数及び検挙人員

青少年保護育成条例 一般規制関係										違反態様	
古物制限違反		場所提供周旋		みだらな 性行為等		深夜外出の 制限違反		その他の 違反		都道府県	
件数	人員	件数	人員	件数	人員	件数	人員	件数	人員		
3	3	25	21	1,486	1,061	665	617	86	65	総	数
1	1	6	6	93	74	10	9	1	1	北	海
0	0	5	5	56	42	6	6	0	0	札	幌
0	0	0	0	10	9	0	0	0	0	函	館
0	0	1	1	7	7	2	1	0	0	旭	川
0	0	0	0	15	12	0	0	0	0	釧	路
1	1	0	0	5	4	2	2	1	1	北	見
0	0	1	1	84	59	53	52	0	0	東	北
0	0	1	1	8	4	8	7	0	0	青	森
0	0	0	0	14	10	10	11	0	0	岩	手
0	0	0	0	26	19	7	5	0	0	宮	城
0	0	0	0	7	7	4	4	0	0	秋	田
0	0	0	0	10	7	1	1	0	0	山	形
0	0	0	0	19	12	23	24	0	0	福	島
0	0	0	0	150	106	32	31	4	4	東	京
1	1	2	3	446	328	199	197	25	21	関	東
0	0	0	0	30	15	24	29	10	9	茨	城
0	0	0	0	12	6	22	27	1	0	栃	木
0	0	0	0	20	15	10	12	0	0	群	馬
0	0	0	0	97	64	74	54	3	2	埼	玉
0	0	0	0	56	47	34	37	0	0	千	葉
1	1	0	0	157	122	15	19	8	8	神	奈
0	0	2	3	36	27	6	5	2	1	新	川
0	0	0	0	9	7	2	0	0	0	山	潟
0	0	0	0	1	1	0	0	0	0	長	野
0	0	0	0	28	24	12	14	1	1	静	岡
1	1	1	1	212	157	86	92	11	9	中	部
0	0	0	0	15	13	28	27	2	2	富	山
1	1	0	0	11	9	6	6	6	4	石	川
0	0	0	0	4	1	0	0	0	0	福	井
0	0	1	1	22	17	8	12	0	0	岐	阜
0	0	0	0	141	108	40	43	3	3	愛	知
0	0	0	0	19	9	4	4	0	0	三	重
0	0	2	2	189	139	84	86	8	7	近	畿
0	0	1	1	17	13	4	5	0	0	滋	賀
0	0	0	0	23	17	22	29	1	0	京	都
0	0	0	0	72	59	23	19	4	4	大	阪
0	0	1	1	52	32	19	19	0	0	兵	庫
0	0	0	0	14	10	1	1	0	0	奈	良
0	0	0	0	11	8	15	13	3	3	和	山
0	0	3	3	100	55	56	50	9	7	中	国
0	0	0	0	10	4	0	0	0	0	鳥	取
0	0	0	0	4	4	4	1	0	0	島	根
0	0	1	1	28	20	29	29	8	7	岡	山
0	0	2	2	56	27	16	12	0	0	広	島
0	0	0	0	2	0	7	8	1	0	山	口
0	0	0	0	52	38	25	17	0	0	四	国
0	0	0	0	6	6	3	0	0	0	徳	島
0	0	0	0	11	7	7	3	0	0	香	川
0	0	0	0	9	7	5	4	0	0	愛	媛
0	0	0	0	26	18	10	10	0	0	高	知
0	0	10	5	160	105	120	83	28	16	九	州
0	0	4	1	65	44	35	19	2	0	福	岡
0	0	0	0	10	9	8	9	0	0	佐	賀
0	0	1	1	9	6	6	7	1	1	長	崎
0	0	0	0	17	13	15	14	0	0	熊	本
0	0	0	0	12	9	26	24	0	0	大	分
0	0	0	0	4	3	3	3	0	0	宮	崎
0	0	1	1	14	8	6	7	1	0	鹿	島
0	0	4	2	29	13	21	0	24	15	沖	縄

第5 暴 力 团 犯 罪

121 罪種別 地位別 検挙件数及び検挙人員

罪種	検挙件数	検挙人員	地位別			
			首領	幹部	組員	準構成員
総数	16,834	9,903	213	708	1,208	7,774
刑罰犯	計 11,306	6,155	170	527	868	4,590
殺人	40	79	3	11	10	55
強盗	87	146	0	4	13	129
放火	11	18	3	2	2	11
強制性交等	29	29	1	1	4	23
凶器準備集合	9	6	0	2	1	3
暴行	616	602	12	52	87	451
傷害	1,012	1,142	13	73	155	901
脅迫	364	370	28	58	58	226
恐喝	352	453	22	68	87	276
窃盗	5,482	847	1	15	80	751
詐欺	1,986	1,424	47	157	224	996
賭博	49	153	4	5	1	143
公務執行妨害	183	112	4	7	12	89
証人威迫	9	7	0	3	1	3
器物損壊	296	160	0	8	26	126
暴力行為	5	9	3	2	2	2
その他の刑法犯	776	598	29	59	105	405
特別法犯	計 5,528	3,748	43	181	340	3,184
自転車競技法	0	0	0	0	0	0
競馬法	0	0	0	0	0	0
モーターボート競走法	0	0	0	0	0	0
小型自動車競走法	0	0	0	0	0	0
風営適正化法	91	111	3	6	3	99
売春防止法	9	5	0	0	1	4
児童福祉法	14	9	0	0	0	9
銃刀法	114	79	5	8	17	49
麻薬取締法	189	78 (10)	0 (0)	0 (1)	12 (3)	66 (6)
覚醒剤取締法	3,224	2,141 (259)	17 (4)	101 (8)	197 (57)	1,826 (190)
職業安定法	23	33	0	1	1	31
その他の特別法犯	1,864	1,292	18	65	109	1,100

注 () 内の数字は、薬物事犯を犯した被疑者で、これらの罪以外で計上されている被疑者数であり外数である。

122 罪 種 別 系 列 別 検 挙 件 数

罪種	系列	総 数		山 口 組		稲 川 会		住 吉 会		工 藤 會		旭 琉 会	
		件数	人員	件数	人員	件数	人員	件数	人員	件数	人員	件数	人員
総	数	16,834	9,903	6,393	4,089	2,627	1,333	3,797	2,017	387	293	151	135
刑 法 犯 (交 通 業 過 を 除 く)	計	11,306	6,155	4,361	2,666	1,861	827	2,535	1,238	154	116	125	118
	殺人	40	79	18	30	5	16	6	15	2	6	0	0
	強盗	87	146	25	50	17	29	24	41	3	8	2	6
	放火	11	18	8	15	0	0	0	0	0	0	0	0
	強姦	29	29	11	10	1	1	5	5	1	2	0	0
	銃器準備	9	6	7	5	0	0	2	1	0	0	0	0
	暴行	616	602	268	252	71	85	129	132	14	11	12	11
	傷害	1,012	1,142	451	532	134	152	195	207	10	11	13	11
	脅迫	364	370	152	174	49	41	72	66	4	3	16	16
	喝声	352	453	154	217	47	68	64	75	13	17	14	14
	盗取	5,482	847	1,928	359	1,097	116	1,269	170	44	21	17	1
	詐欺	1,986	1,424	735	581	278	203	515	293	39	24	38	39
	偽造	38	30	15	17	3	3	10	6	0	0	0	0
	文書	123	114	75	67	13	15	11	10	0	0	3	3
	賭博	49	153	29	37	0	16	6	44	1	1	1	1
	いせつ物頒布等	4	5	3	2	0	0	0	1	0	0	0	0
	わいせつ物頒布等	183	112	72	38	31	21	42	28	4	2	0	0
公務執行妨害	24	23	11	11	2	1	5	5	0	0	0	0	
人威迫	9	7	6	6	0	0	1	0	0	0	0	0	
証人威迫	50	93	21	39	4	12	16	33	2	0	2	2	
信用毀損・業務妨害	26	42	11	16	3	6	7	15	0	0	0	0	
器物損壊	296	160	134	70	30	15	62	32	4	3	0	0	
暴力行為(注)	5	9	2	4	0	0	0	0	1	1	0	0	
その他	511	291	225	134	76	27	94	59	12	6	7	14	
特 別 法 犯 (交 通 法 令 違 反 を 除 く)	計	5,528	3,748	2,032	1,423	766	506	1,262	779	233	177	26	17
出入国及び難民法	20	27	10	12	1	0	5	3	0	0	0	0	
軽犯罪法	75	68	31	28	13	13	13	11	0	0	2	2	
酩酊者規制	1	0	0	0	0	0	0	0	0	0	0	0	
迷惑防止条例	90	80	43	39	6	5	29	27	0	0	0	0	
暴力団員不当行為防止法	3	3	0	0	0	0	1	2	1	1	0	0	
暴力団排除条例	19	42	2	8	3	4	7	11	0	0	0	0	
自転車競技法	0	0	0	0	0	0	0	0	0	0	0	0	
競馬法	0	0	0	0	0	0	0	0	0	0	0	0	
モーターボート競走法	0	0	0	0	0	0	0	0	0	0	0	0	
小型自動車競走法	0	0	0	0	0	0	0	0	0	0	0	0	
風営適正化法	91	111	50	54	11	17	11	14	7	8	0	0	
児童春防止法	9	5	9	5	0	0	0	0	0	0	0	0	
児童福祉法	14	9	7	4	0	0	3	3	0	0	0	0	
青少年保護育成条例	26	16	5	3	8	7	3	1	2	1	0	0	
出賃金業規制法	20	6	7	1	0	0	4	1	2	1	0	0	
宅地建物取引業法	3	2	0	0	1	0	1	1	0	0	0	0	
建設業法	3	7	1	1	0	0	0	0	1	4	0	0	
銃刀法	114	79	50	34	11	7	19	14	3	1	1	0	
火薬類取締法	3	0	0	0	1	0	1	0	0	0	0	0	
麻薬等取締法	189	78 (10)	56	27	45	21 (3)	62	22 (6)	10	4 (1)	0	0	
あへん法	0	0	0	0	0	0	0	0	0	0	0	0	
大麻取締法	1,042	619 (104)	373	224 (38)	151	93 (21)	239	120 (22)	60	49 (2)	10	7 (2)	
覚醒剤取締法	3,224	2,141 (259)	1,127	743 (115)	451	300 (38)	754	485 (37)	135	101 (2)	5	3 (2)	
毒劇物法	20	14	12	8	3	3	1	1	0	0	0	0	
廃棄物処理法	70	57	19	22	8	6	28	13	0	0	1	1	
労働基準法	1	0	0	0	0	0	0	0	0	0	0	0	
職業安定法	23	33	18	28	2	3	2	1	0	0	0	0	
健康保険法	2	1	2	1	0	0	0	0	0	0	0	0	
労働者派遣事業法	4	3	1	0	0	1	1	1	0	0	0	0	
労働者派遣事業法	0	0	0	0	0	0	0	0	0	0	0	0	
その他	444	317	202	170	51	26	76	42	12	7	6	3	

注1 暴力行為等処罰ニ関スル法律第2条、第3条の罪のみを計上したものであって、同法第1条、第1条の2、第1条の3の罪については、刑法犯のそれぞれの罪名欄に計上してある。

2 () 内の数字は、薬物事犯を犯した被疑者で、これらの罪以外で計上されている被疑者数であり外数である。

及 び 検 挙 人 員

会津小鉄会		共政会		合田一家		小桜一家		浅野組		道仁会		親和会		系列	罪種
件数	人員	件数	人員	件数	人員	件数	人員	件数	人員	件数	人員	件数	人員		
149	80	71	52	31	23	76	29	18	13	244	248	50	26	総数	
93	46	32	25	8	10	70	25	10	8	108	141	18	17	計	
0	0	0	0	0	0	0	0	0	0	1	4	0	0	殺強放強制性交集	刑法犯 (交通業過を除く) 他
2	1	0	0	0	0	1	1	0	0	0	2	0	0	人盗火等合行害迫喝盜欺領造博等害匿迫禁害壊)	
0	0	0	0	0	0	0	0	0	0	1	1	0	0		
1	1	0	0	0	0	0	0	0	0	0	0	0	0		
0	0	0	0	0	0	0	0	0	0	0	0	0	0		
6	7	3	2	2	2	4	4	1	1	9	15	1	0		
4	6	3	3	0	0	7	6	2	1	20	28	9	12		
2	3	1	2	0	0	0	0	0	0	9	8	0	0		
1	0	3	2	1	1	1	2	4	3	6	5	2	1		
55	9	6	1	2	2	45	2	0	1	25	10	0	0		
14	15	9	5	0	0	5	5	0	0	26	34	3	3		
0	0	1	1	0	0	0	0	1	1	0	0	0	0		
1	1	0	0	0	0	1	3	0	0	1	1	0	0		
0	0	1	5	1	3	0	0	0	0	2	21	0	0		
0	0	0	0	0	0	0	0	0	0	0	0	0	0		
3	2	1	0	0	0	0	0	0	0	0	0	0	0		
0	0	0	0	0	0	0	0	0	0	0	0	0	0		
0	0	0	0	0	0	0	0	0	0	0	0	0	0		
0	0	0	0	0	0	0	0	0	0	0	0	0	0		
0	0	0	0	0	0	0	0	0	0	0	0	0	0		
3	1	4	4	0	0	1	1	0	0	1	1	1	0		
0	0	0	0	0	0	0	0	0	0	2	4	0	0		
1	0	0	0	2	2	5	1	1	1	4	6	2	1		
56	34	39	27	23	13	6	4	8	5	136	107	32	9	計	
1	1	0	0	0	0	0	0	0	0	1	2	0	0	出入国及び難民認定	特別法 犯 (交通法令違反を除く) 他
0	0	0	0	0	0	0	0	0	0	3	3	0	0	軽酌者規制	
0	0	0	0	1	0	0	0	0	0	0	0	0	0	迷惑防止	
0	0	0	0	0	0	1	0	0	0	2	1	0	0	暴力団員不当行為防止	
0	0	1	1	0	0	0	0	1	0	0	0	0	0	暴力団排除	
0	0	0	0	0	0	0	0	0	0	0	0	0	0	自転車競技	
0	0	0	0	0	0	0	0	0	0	0	0	0	0	モータースポーツ競走	
0	0	0	0	0	0	0	0	0	0	0	0	0	0	小型自動車競走	
0	0	0	0	2	0	0	0	0	0	2	1	0	0	風営適正化	
0	0	0	0	0	0	0	0	0	0	0	0	0	0	売春防止	
0	0	0	0	0	0	0	0	0	0	0	0	0	0	児童福祉	
0	0	0	0	0	0	0	0	2	0	1	1	0	0	少年保護育成	
0	0	0	0	0	0	0	0	0	0	3	0	0	0	貸金業規制	
0	0	2	1	0	0	0	0	0	0	1	5	0	0	宅地建物取引業	
0	0	0	0	0	0	1	1	0	0	0	0	0	0	建設業	
1	1	1	1	0	0	1	1	0	0	3	3	1	0	銃火薬類取締	
0	0	0	0	0	0	0	0	0	0	0	0	0	0	火薬等取締	
0	0	0	0	0	0	0	0	0	0	0	0	0	0	あへん	
10	5	3	2	4	2	0	0	1	1	24	17	2	1	大麻取締	
40	(2)	28	17	14	10	1	(1)	3	2	82	(7)	21	8	覚醒剤取締	
0	(6)	0	(1)	0	0	0	0	0	0	0	0	0	(1)	毒劇物取締	
1	1	0	0	0	0	0	0	1	2	0	0	0	0	廃棄物処理	
0	0	0	0	0	0	0	0	0	0	0	0	0	0	労働基準	
0	0	0	0	0	0	0	0	0	0	0	0	0	0	労働者派遣	
0	0	0	0	0	0	0	0	0	0	0	0	0	0	健康保険	
0	0	0	0	0	0	0	0	0	0	0	0	0	0	労働者派遣	
3	2	4	3	2	1	2	1	0	0	14	11	8	0	その他	

系列		双愛会		俠道会		太州会		酒梅組		極東会		東組		松葉会	
		件数	人員	件数	人員	件数	人員	件数	人員	件数	人員	件数	人員	件数	人員
総 数		130	40	38	21	114	68	30	12	453	177	133	71	380	213
刑 法 犯 (交 通 業 過 を 除 く)	計	108	23	21	13	45	24	18	7	348	113	64	29	256	125
	殺 人	0	0	0	0	0	0	0	0	1	1	0	0	0	0
	強 放 火	0	0	0	0	0	0	0	0	1	1	1	0	0	0
	強 制 性 交 渉	0	0	0	0	0	0	0	0	0	0	0	0	0	1
	凶 器 準 備 集 合	0	0	0	0	0	0	0	0	2	2	0	0	2	2
	暴 行 害 迫 喝	3	4	2	1	1	1	1	1	18	16	3	2	14	12
	傷 害 脅 迫 喝	3	2	3	3	8	7	0	0	15	14	1	2	25	26
	脅 迫 喝 盜 窃	1	1	1	0	4	4	0	0	4	2	5	7	9	10
	竊 盜 欺 詐	86	7	7	3	17	3	12	1	205	22	31	4	143	24
	横 領 造 偽	2	2	4	3	13	9	1	1	71	26	10	6	26	21
	文 書 偽 造	1	1	0	0	0	0	0	0	2	0	0	0	3	1
	賭 博	0	0	0	0	0	0	0	0	1	1	0	0	1	1
	わ い せ つ 物 頒 布 等	0	0	0	0	0	0	1	2	0	0	0	0	0	0
	公 務 執 行 妨 害	0	0	1	0	0	0	0	0	4	3	2	3	9	5
	犯 人 蔵 匿 迫 禁	0	0	1	1	0	0	0	0	1	2	1	1	0	0
	証 人 威 迫 禁	0	0	0	0	0	0	0	0	0	0	0	0	0	0
	逮 捕 監 禁	1	1	0	0	0	0	0	0	0	1	0	0	0	0
	信 用 毀 損 ・ 業 務 妨 害	0	0	0	0	0	0	0	0	0	0	0	0	0	0
	器 物 損 壊	3	2	1	1	0	0	0	0	4	1	5	0	11	12
	暴 力 行 為 (注)	0	0	0	0	0	0	0	0	0	0	0	0	0	0
	そ の 他	8	3	0	0	2	0	2	0	12	6	5	4	9	7
特 別 法 犯 (交 通 法 令 違 反 を 除 く)	計	22	17	17	8	69	44	12	5	105	64	69	42	124	88
	出 入 国 及 び 難 民 認 定 法	0	0	0	0	0	0	0	0	0	0	0	0	0	0
	軽 犯 罪 法	0	0	0	0	0	0	0	0	2	2	2	2	0	0
	酩 酊 者 規 制 法	0	0	0	0	0	0	0	0	0	0	0	0	0	0
	迷 惑 防 止 条 例	0	0	0	0	0	0	0	0	2	2	0	0	0	0
	暴 力 団 員 不 当 行 為 防 止 法	0	0	0	0	0	0	0	0	0	0	0	0	0	0
	暴 力 団 排 除 条 例	0	0	0	0	0	0	0	0	0	0	0	0	0	0
	自 転 車 競 技 法	0	0	0	0	0	0	0	0	0	0	0	0	0	0
	競 馬	0	0	0	0	0	0	0	0	0	0	0	0	0	0
	モ ー タ ー ボ ー ト 競 走 法	0	0	0	0	0	0	0	0	0	0	0	0	0	0
	小 型 自 動 車 競 走 法	0	0	0	0	0	0	0	0	0	0	0	0	0	0
	風 営 適 正 化 法	1	1	0	0	0	0	0	0	0	0	2	1	0	0
	売 春 防 止 法	0	0	0	0	0	0	0	0	0	0	0	0	0	0
	児 童 福 祉 法	0	0	0	0	0	0	0	0	0	0	0	0	0	0
	青 少 年 保 護 育 成 条 例	0	0	0	0	0	0	0	0	3	2	0	0	2	1
	出 資 業 規 制 法	0	0	0	0	0	0	2	1	0	0	0	0	0	0
	貸 金 業 規 制 法	0	0	0	0	0	0	1	0	0	0	0	0	0	0
	宅 地 建 物 取 引 業 法	0	0	0	0	0	0	0	0	0	0	0	0	0	0
	建 設 業 法	0	0	0	0	0	0	0	0	0	0	0	0	0	0
	銃 刀 法	1	1	0	0	0	0	0	0	2	1	1	2	2	2
	火 薬 類 取 締 法	0	0	0	0	0	0	0	0	0	0	0	0	0	0
麻 薬 等 取 締 法	1	1	1	0	1	0	0	0	5	0	0	0	1	1	
あ ら ぬ 法	0	0	0	0	0	0	0	0	0	0	0	0	0	0	
大 麻 取 締 法	2	1	2	1	27	15	2	1	14	8	6	3	34	22	
覚 醒 剤 取 締 法	15	10	9	5	39	27	6	2	66	44	54	32	77	51	
毒 劇 物 法	0	(1)	0	(1)	0	(1)	0	(2)	0	(3)	0	(4)	0	(3)	
廃 棄 物 処 理 法	0	0	0	0	0	0	1	1	1	1	1	2	2	2	
労 働 基 準 定 法	0	0	0	0	0	0	0	0	0	0	0	0	0	0	
職 業 安 定 法	0	0	1	1	0	0	0	0	0	0	0	0	0	0	
健 康 保 険 法	0	0	0	0	0	0	0	0	0	0	0	0	0	0	
労 働 者 派 遣 事 業 法	0	0	1	1	0	0	0	0	0	0	0	0	0	0	
旅 券 の 他	0	0	0	0	0	0	0	0	0	0	0	0	0	0	
そ の 他	2	3	3	0	2	2	0	0	10	4	3	0	6	9	

及び 検 挙 人 員 (つ づ き)

関東根組		東声会		浪川会		福博会		神戸山口組		絆會		池田組		その他の団体		系列	罪種		
件数	人員	件数	人員	件数	人員	件数	人員	件数	人員	件数	人員	件数	人員	件数	人員				
113	90	7	9	79	63	40	19	631	416	343	99	53	49	296	218	総	数		
51	42	3	2	54	34	22	6	415	253	300	70	36	33	190	144	計	刑 法 犯 （ 交 通 業 過 を 除 く ） 他		
1	1	0	0	0	0	0	0	3	3	1	1	0	0	2	2	殺強放		人	
3	4	0	0	0	0	0	0	2	2	5	0	0	0	1	1	制 性 交		盜 火 等	
0	0	0	0	0	0	0	0	1	1	0	0	0	0	0	0	器 準 備		合 行	
1	1	0	0	0	0	0	0	3	3	0	0	1	1	1	1	凶 器		害 迫	
0	0	0	0	0	0	0	0	0	0	0	0	0	0	0	0			喝	
6	5	0	0	5	4	2	2	20	15	4	5	3	1	14	11	暴 傷		（	
11	13	0	0	6	5	1	1	46	55	7	7	4	4	34	34	脅 恐		交 通	
1	1	0	0	1	1	0	0	15	13	9	7	2	2	7	9	窃		盜	
1	0	0	0	1	2	1	1	14	22	3	3	3	1	9	9	詐 横		業	
14	6	1	1	22	6	15	1	172	35	231	15	6	3	32	24	文 書		過	
5	7	1	1	9	10	2	1	82	69	26	24	7	15	65	27	賭		博	
0	0	0	0	0	0	0	0	0	0	0	0	2	0	0	0	わ い		等	
0	0	0	0	0	4	3	0	10	7	1	0	0	1	1	1	公 務		害	
0	0	0	0	0	0	0	0	5	3	0	0	0	0	1	11	犯 証		匿 迫	
0	0	0	0	0	0	0	0	0	0	0	0	0	0	0	0	人 証		禁	
0	0	0	0	0	0	0	0	1	0	1	2	0	0	2	3	逮 捕		除	
1	1	0	0	0	0	0	0	1	1	0	0	1	1	2	2	信 用		害	
3	2	0	0	2	1	1	0	13	7	2	1	2	1	9	5	器 物		損 害	
0	0	0	0	0	0	0	0	0	0	0	0	0	0	0	0	暴 力		（	
2	0	1	0	3	1	0	0	20	11	8	4	3	1	7	3	そ の		） 他	
62	48	4	7	25	29	18	13	216	163	43	29	17	16	106	74	計		特 別 法 犯 （ 交 通 法 令 違 反 を 除 く ） 他	
0	0	0	0	0	0	0	0	2	9	0	0	0	0	0	0	出 入 国			法
1	1	0	0	2	2	0	0	2	1	0	0	0	0	4	3	及 び 難 民			認 定
0	0	0	0	0	0	0	0	0	0	0	0	0	0	0	0	認 罪			法
2	1	1	1	0	0	0	0	2	2	0	0	0	0	2	2	酌 配			法
0	0	0	0	0	0	0	0	1	0	0	0	0	0	0	0	迷 惑			法
1	6	1	2	0	0	0	0	2	5	0	0	0	0	1	5	防 止			法
0	0	0	0	0	0	0	0	0	0	0	0	0	0	0	0	暴 力			法
0	0	0	0	0	0	0	0	0	0	0	0	0	0	0	0	暴 力			法
0	0	0	0	0	0	0	0	0	0	0	0	0	0	0	0	不 当			法
0	0	0	0	0	0	0	0	0	0	0	0	0	0	0	0	行 為			法
0	0	0	0	0	0	0	0	0	0	0	0	0	0	0	0	防 止	法		
0	0	0	0	0	0	0	0	0	0	0	0	0	0	0	0	排 除	法		
0	0	0	0	0	0	0	0	0	0	0	0	0	0	0	0	自 転 車	法		
0	0	0	0	0	0	0	0	0	0	0	0	0	0	0	0	競 馬	法		
0	0	0	0	0	0	0	0	0	0	0	0	0	0	0	0	モ ー タ ー	法		
0	0	0	0	0	0	0	0	0	0	0	0	0	0	0	0	ボ ー ト	法		
0	0	0	0	1	3	0	0	3	12	0	0	0	0	1	0	競 走	法		
0	0	0	0	0	0	0	0	0	0	0	0	0	0	0	0	小 型	法		
0	0	0	0	0	0	0	0	0	0	0	0	0	0	0	0	自 動 車	法		
0	0	0	0	0	0	0	0	0	0	0	0	0	0	0	0	適 正	法		
0	0	0	0	0	0	0	0	4	2	0	0	0	0	0	0	營 業	法		
0	0	0	0	0	0	0	0	0	0	0	0	0	0	0	0	防 止	法		
0	0	0	0	0	0	0	0	0	0	0	0	0	0	0	0	春 防	法		
0	0	0	0	0	0	0	0	0	0	0	0	0	0	0	0	兒 童	法		
0	0	0	0	0	0	0	0	1	1	0	0	0	0	0	0	福 祉	法		
0	0	0	0	0	0	1	0	1	1	0	0	0	0	0	0	少 年	法		
0	0	0	0	0	0	0	1	3	4	0	1	0	0	0	0	保 護	法		
0	0	0	0	0	0	0	0	0	0	0	0	0	0	0	0	育 成	法		
0	0	0	0	0	0	0	0	0	0	0	0	0	0	0	0	条 例	法		
0	0	0	0	0	0	0	0	0	0	0	0	0	0	0	0	出 資	法		
0	0	0	0	0	0	0	0	0	0	0	0	0	0	0	0	貸 金	法		
0	0	0	0	0	0	0	0	0	0	0	0	0	0	0	0	業 規	法		
0	0	0	0	0	0	0	0	0	0	0	0	0	0	0	0	制 業	法		
1	1	0	0	0	0	0	0	6	7	3	2	1	0	6	1	宅 地	法		
0	0	0	0	0	0	0	0	1	0	0	0	0	0	0	0	建 設	法		
1	1	0	0	0	0	0	0	0	0	0	0	0	0	0	0	取 引	法		
0	0	0	0	0	0	0	0	1	0	0	0	0	0	0	0	業	法		
1	0	0	0	0	0	1	0	3	2	1	0	0	0	1	0	銃 刀	法		
0	0	0	0	0	0	0	0	0	0	0	0	0	0	0	0	火 薬	法		
1	0	0	0	0	0	1	0	3	2	1	0	0	0	0	0	類 取	法		
0	0	0	0	0	0	0	0	0	0	0	0	0	0	0	0	等 取	法		
0	0	0	0	0	0	0	0	0	0	0	0	0	0	0	0	あ	法		
14	10	0	0	2	2	2	2	40	21	7	5	2	1	11	6	（	法		
38	26	2	4	15	16	13	10	124	80	30	18	6	6	69	53	大 麻	法		
3	2	0	0	0	0	0	0	0	0	0	0	0	0	1	0	取 締	法		
0	0	0	0	0	0	0	0	6	4	1	2	0	0	0	0	覚 醒	法		
0	0	0	0	0	0	0	0	1	0	0	0	0	0	0	0	劑 取	法		
0	0	0	0	0	0	0	0	0	0	0	0	0	0	0	0	劇 物	法		
0	0	0	0	0	0	0	0	0	0	0	0	0	0	0	0	處 理	法		
0	0	0	0	0	0	0	0	0	0	0	0	0	0	0	0	廃 棄	法		
0	0	0	0	0	0	0	0	0	0	0	0	0	0	0	0	物 処	法		
0	0	0	0	0	0	0	0	0	0	0	0	0	0	0	0	基 準	法		
0	0	0	0	0	0	0	0	0	0	0	0	0	0	0	0	安 定	法		
0	0	0	0	0	0	0	0	0	0	0	0	0	0	0	0	職 業	法		
0	0	0	0	0	0	0	0	1	0	0	0	0	0	0	0	健 康	法		
0	0	0	0	0	0	0	0	0	0	0	0	0	0	0	0	保 險	法		
0	0	0	0	0	0	0	0	0	0	0	0	0	0	0	0	勞 働 者	法		
1	1	0	0	5	6	0	0	14	13	1	1	8	9	9	3	派 遣 事	法		
																業 法	他		

身柄措置		地位	罪種	総数	殺人	強盗	放火	強制性交等	凶器準備集合	暴行	うち)	
											暴力第一条	暴力第一条ノ三
総数 (交通業過を除く)	総数	計	6,155	79	146	18	29	6	602	93	3	
		首領	170	3	0	3	1	0	12	2	0	
		幹部	527	11	4	2	1	2	52	17	0	
		組員	868	10	13	2	4	1	87	23	1	
		準構成員	4,590	55	129	11	23	3	451	51	2	
	うち)	計	253	4	12	0	1	1	10	6	0	
	少年	首領	0	0	0	0	0	0	0	0	0	
		幹部	0	0	0	0	0	0	0	0	0	
		組員	7	0	1	0	0	0	0	0	0	
		準構成員	246	4	11	0	1	1	10	6	0	
計		916	5	8	2	1	0	215	4	1		
身 捕	現行犯	計	916	5	8	2	1	0	215	4	1	
		首領	9	0	0	0	0	0	4	0	0	
		幹部	38	0	0	0	0	0	9	1	0	
		組員	92	0	1	1	0	0	24	0	0	
		準構成員	777	5	7	1	1	0	178	3	1	
	うち)	計	28	0	0	0	0	0	3	0	0	
	少年	首領	0	0	0	0	0	0	0	0	0	
		幹部	0	0	0	0	0	0	0	0	0	
		組員	0	0	0	0	0	0	0	0	0	
		準構成員	28	0	0	0	0	0	3	0	0	
計		126	5	7	0	0	0	1	1	0		
柄 逮 捕	緊急	計	126	5	7	0	0	0	1	1	0	
		首領	0	0	0	0	0	0	0	0	0	
		幹部	4	1	1	0	0	0	0	0	0	
		組員	22	1	2	0	0	0	0	0	0	
		準構成員	100	3	4	0	0	0	1	1	0	
	うち)	計	6	0	1	0	0	0	0	0	0	
	少年	首領	0	0	0	0	0	0	0	0	0	
		幹部	0	0	0	0	0	0	0	0	0	
		組員	1	0	1	0	0	0	0	0	0	
		準構成員	5	0	0	0	0	0	0	0	0	
計		3,914	68	131	13	25	6	201	54	2		
措 常 逮 捕	通常	計	3,914	68	131	13	25	6	201	54	2	
		首領	138	3	0	3	1	0	4	0	0	
		幹部	410	10	3	2	0	2	28	9	0	
		組員	603	9	10	1	4	1	37	14	1	
		準構成員	2,763	46	118	7	20	3	132	31	1	
	うち)	計	174	4	11	0	1	1	4	4	0	
	少年	首領	0	0	0	0	0	0	0	0	0	
		幹部	0	0	0	0	0	0	0	0	0	
		組員	3	0	0	0	0	0	0	0	0	
		準構成員	171	4	11	0	1	1	4	4	0	
計		1,199	1	0	3	3	0	185	34	0		
置 柄 不 拘 束	身柄不 拘束	計	1,199	1	0	3	3	0	185	34	0	
		首領	23	0	0	0	0	0	4	2	0	
		幹部	75	0	0	0	1	0	15	7	0	
		組員	151	0	0	0	0	0	26	9	0	
		準構成員	950	1	0	3	2	0	140	16	0	
	うち)	計	45	0	0	0	0	0	3	2	0	
	少年	首領	0	0	0	0	0	0	0	0	0	
		幹部	0	0	0	0	0	0	0	0	0	
		組員	3	0	0	0	0	0	0	0	0	
		準構成員	42	0	0	0	0	0	3	2	0	
計		45	0	0	0	0	0	3	2	0		

地位別検挙人員

傷害	うち)暴力 第一条ノ		脅迫	うち)暴力 第一条ノ		うち)強要	うち)組織的 強要	恐喝	窃盗	罪種		身柄措置
	三	二		三	二					地位	身柄措置	
1,142	12	0	370	140	0	73	0	453	847	計		総数 (交通業過を除く)
13	1	0	28	9	0	12	0	22	1	首領	総	
73	1	0	58	21	0	14	0	68	15	幹部	数	
155	1	0	58	32	0	11	0	87	80	組員		
901	9	0	226	78	0	36	0	276	751	準構成員		
52	0	0	7	0	0	1	0	20	50	計	うち)	現行 犯 逮 捕 身
0	0	0	0	0	0	0	0	0	0	首領	少	
0	0	0	0	0	0	0	0	0	0	幹部	年	
3	0	0	0	0	0	0	0	1	0	組員		
49	0	0	7	0	0	1	0	19	50	準構成員		
201	2	0	37	29	0	1	0	11	111	計		緊急 逮 捕 柄
2	1	0	1	0	0	0	0	0	0	首領	総	
14	0	0	3	2	0	0	0	0	0	幹部	数	
23	0	0	5	4	0	1	0	2	7	組員		
162	1	0	28	23	0	0	0	9	104	準構成員		
3	0	0	2	0	0	0	0	1	5	計	うち)	通 常 措 置
0	0	0	0	0	0	0	0	0	0	首領	少	
0	0	0	0	0	0	0	0	0	0	幹部	年	
0	0	0	0	0	0	0	0	0	0	組員		
3	0	0	2	0	0	0	0	1	5	準構成員		
39	0	0	4	4	0	0	0	5	37	計		通 常 措 置
0	0	0	0	0	0	0	0	0	0	首領	総	
1	0	0	0	0	0	0	0	0	0	幹部	数	
9	0	0	1	1	0	0	0	1	4	組員		
29	0	0	3	3	0	0	0	4	33	準構成員		
0	0	0	0	0	0	0	0	0	3	計	うち)	通 常 措 置
0	0	0	0	0	0	0	0	0	0	首領	少	
0	0	0	0	0	0	0	0	0	0	幹部	年	
0	0	0	0	0	0	0	0	0	0	組員		
0	0	0	0	0	0	0	0	0	3	準構成員		
706	10	0	277	85	0	66	0	383	548	計		身 柄 不 拘 束
11	0	0	25	7	0	12	0	21	1	首領	総	
49	1	0	51	18	0	14	0	63	12	幹部	数	
92	1	0	44	21	0	10	0	71	55	組員		
554	8	0	157	39	0	30	0	228	480	準構成員		
39	0	0	4	0	0	1	0	17	24	計	うち)	身 柄 不 拘 束
0	0	0	0	0	0	0	0	0	0	首領	少	
0	0	0	0	0	0	0	0	0	0	幹部	年	
0	0	0	0	0	0	0	0	1	0	組員		
39	0	0	4	0	0	1	0	16	24	準構成員		
196	0	0	52	22	0	6	0	54	151	計		身 柄 不 拘 束
0	0	0	2	2	0	0	0	1	0	首領	総	
9	0	0	4	1	0	0	0	5	3	幹部	数	
31	0	0	8	6	0	0	0	13	14	組員		
156	0	0	38	13	0	6	0	35	134	準構成員		
10	0	0	1	0	0	0	0	2	18	計	うち)	身 柄 不 拘 束
0	0	0	0	0	0	0	0	0	0	首領	少	
0	0	0	0	0	0	0	0	0	0	幹部	年	
3	0	0	0	0	0	0	0	0	0	組員		
7	0	0	1	0	0	0	0	2	18	準構成員		

身柄措置		地位	罪種							犯人蔵匿	証人威迫
			詐欺	横領	文書偽造	賭博	わいせつ物頒布等	公務執行妨害	うち)競売等妨害		
総数 (交通業過を除く)	総数	計	1,424	30	114	153	5	112	0	23	7
		首領	47	0	18	4	0	4	0	1	0
		幹部	157	0	26	5	0	7	0	2	3
		組員	224	3	20	1	0	12	0	1	1
		準構成員	996	27	50	143	5	89	0	19	3
	うち)少年	計	65	0	1	0	0	5	0	1	0
		首領	0	0	0	0	0	0	0	0	0
		幹部	0	0	0	0	0	0	0	0	0
		組員	0	0	0	0	0	0	0	0	0
		準構成員	65	0	1	0	0	5	0	1	0
身 逮 捕	現行犯	計	81	0	0	52	3	92	0	0	0
		首領	0	0	0	0	0	2	0	0	0
		幹部	3	0	0	0	0	7	0	0	0
		組員	4	0	0	0	0	11	0	0	0
		準構成員	74	0	0	52	3	72	0	0	0
	うち)少年	計	8	0	0	0	0	4	0	0	0
		首領	0	0	0	0	0	0	0	0	0
		幹部	0	0	0	0	0	0	0	0	0
		組員	0	0	0	0	0	0	0	0	0
		準構成員	8	0	0	0	0	4	0	0	0
柄 逮 捕	緊急	計	14	0	0	0	0	2	0	0	0
		首領	0	0	0	0	0	0	0	0	0
		幹部	0	0	0	0	0	0	0	0	0
		組員	1	0	0	0	0	0	0	0	0
		準構成員	13	0	0	0	0	2	0	0	0
	うち)少年	計	2	0	0	0	0	0	0	0	0
		首領	0	0	0	0	0	0	0	0	0
		幹部	0	0	0	0	0	0	0	0	0
		組員	0	0	0	0	0	0	0	0	0
		準構成員	2	0	0	0	0	0	0	0	0
措 常 逮 捕	通常	計	1,010	17	91	32	0	17	0	16	6
		首領	35	0	16	2	0	2	0	1	0
		幹部	126	0	26	4	0	0	0	1	3
		組員	177	2	17	1	0	0	0	1	1
		準構成員	672	15	32	25	0	15	0	13	2
	うち)少年	計	50	0	0	0	0	1	0	1	0
		首領	0	0	0	0	0	0	0	0	0
		幹部	0	0	0	0	0	0	0	0	0
		組員	0	0	0	0	0	0	0	0	0
		準構成員	50	0	0	0	0	1	0	1	0
置 柄 不 拘 束	身柄不 拘束	計	319	13	23	69	2	1	0	7	1
		首領	12	0	2	2	0	0	0	0	0
		幹部	28	0	0	1	0	0	0	1	0
		組員	42	1	3	0	0	1	0	0	0
		準構成員	237	12	18	66	2	0	0	6	1
	うち)少年	計	5	0	1	0	0	0	0	0	0
		首領	0	0	0	0	0	0	0	0	0
		幹部	0	0	0	0	0	0	0	0	0
		組員	0	0	0	0	0	0	0	0	0
		準構成員	5	0	1	0	0	0	0	0	0

地位別 検挙人員 (つづき)

逮捕監禁	信用毀損 威力業務 妨害	器物損壊	うち) 暴力第一 条	うち)暴 力第一 条ノ三	暴力行為 等処罰ニ 関スル法 律	第二 条	第三 条	その他	罪種			
									地位	身柄措置		
93	42	160	4	0	9	9	0	291	計		総 数	総 数 (交 通 業 過 を 除 く)
1	3	0	0	0	3	3	0	6	首 領			
7	7	8	1	0	2	2	0	17	幹 部			
28	11	26	3	0	2	2	0	42	組 員			
57	21	126	0	0	2	2	0	226	準構成員			
7	0	3	3	0	0	0	0	14	計	うち)	現 行 犯 逮 捕 身	
0	0	0	0	0	0	0	0	0	首 領	少 年		
0	0	0	0	0	0	0	0	0	幹 部			
1	0	1	1	0	0	0	0	0	組 員			
6	0	2	2	0	0	0	0	14	準構成員			
6	2	42	0	0	0	0	0	47	計		緊 急 逮 捕 身	
0	0	0	0	0	0	0	0	0	首 領	総 数		
0	0	0	0	0	0	0	0	2	幹 部			
1	0	7	0	0	0	0	0	6	組 員			
5	2	35	0	0	0	0	0	39	準構成員			
1	0	0	0	0	0	0	0	1	計	うち)	通 常 逮 捕 身	
0	0	0	0	0	0	0	0	0	首 領	少 年		
0	0	0	0	0	0	0	0	0	幹 部			
0	0	0	0	0	0	0	0	0	組 員			
1	0	0	0	0	0	0	0	1	準構成員			
0	0	5	0	0	0	0	0	7	計		通 常 逮 捕 身	
0	0	0	0	0	0	0	0	0	首 領	総 数		
0	0	0	0	0	0	0	0	1	幹 部			
0	0	1	0	0	0	0	0	2	組 員			
0	0	4	0	0	0	0	0	4	準構成員			
0	0	0	0	0	0	0	0	0	計	うち)	通 常 逮 捕 身	
0	0	0	0	0	0	0	0	0	首 領	少 年		
0	0	0	0	0	0	0	0	0	幹 部			
0	0	0	0	0	0	0	0	0	組 員			
0	0	0	0	0	0	0	0	0	準構成員			
85	33	70	4	0	9	9	0	170	計		通 常 逮 捕 身	
1	3	0	0	0	3	3	0	6	首 領	総 数		
7	6	4	1	0	2	2	0	11	幹 部			
26	9	15	3	0	2	2	0	28	組 員			
51	15	51	0	0	2	2	0	125	準構成員			
5	0	3	3	0	0	0	0	9	計	うち)	通 常 逮 捕 身	
0	0	0	0	0	0	0	0	0	首 領	少 年		
0	0	0	0	0	0	0	0	0	幹 部			
1	0	1	1	0	0	0	0	0	組 員			
4	0	2	2	0	0	0	0	9	準構成員			
2	7	43	0	0	0	0	0	67	計		身 柄 不 拘 束	
0	0	0	0	0	0	0	0	0	首 領	総 数		
0	1	4	0	0	0	0	0	3	幹 部			
1	2	3	0	0	0	0	0	6	組 員			
1	4	36	0	0	0	0	0	58	準構成員			
1	0	0	0	0	0	0	0	4	計	うち)	身 柄 不 拘 束	
0	0	0	0	0	0	0	0	0	首 領	少 年		
0	0	0	0	0	0	0	0	0	幹 部			
0	0	0	0	0	0	0	0	0	組 員			
1	0	0	0	0	0	0	0	4	準構成員			

(刑法犯)

罪種		年齢	総数	14～ 19歳	20～ 24歳	25～ 29歳	30～ 39歳	40～ 49歳	50～ 59歳	60～ 64歳	65～ 69歳	70歳 以上
総		数	9,903	365	1,326	900	1,913	2,435	2,009	384	248	323
刑 法 犯	刑 法 犯 計		6,155	273	860	612	1,189	1,385	1,227	233	145	231
	凶 悪 犯		272	17	78	27	50	52	37	4	2	5
	殺 人		79	4	16	10	17	17	12	1	0	2
	強 盗		146	12	57	15	16	25	18	1	1	1
	放 火		18	0	1	0	7	2	4	2	1	1
	強 制 性 交 等		29	1	4	2	10	8	3	0	0	1
	粗 暴 犯		2,573	96	327	243	504	609	563	93	52	86
	凶 器 準 備 集 合		6	1	0	2	0	2	0	0	0	1
	暴 行		602	12	62	57	115	159	139	22	15	21
	傷 害		1,142	53	156	118	255	269	217	39	17	18
	脅 迫		370	7	21	21	61	80	118	20	13	29
	恐 喝		453	23	88	45	73	99	89	12	7	17
	窃 盗 犯		847	52	110	78	140	201	159	32	21	54
	侵 入 盗		232	2	35	31	51	58	40	4	3	8
	乗 り 物 盗		88	12	9	9	10	22	14	4	1	7
	非 侵 入 盗		527	38	66	38	79	121	105	24	17	39
	知 能 犯		1,573	74	235	180	301	335	288	66	47	47
	詐 欺		1,424	73	231	170	277	294	253	55	38	33
	横 領		30	0	2	5	8	8	3	2	2	0
偽 造		119	1	2	5	16	33	32	9	7	14	
汚 職		0	0	0	0	0	0	0	0	0	0	
背 任		0	0	0	0	0	0	0	0	0	0	
犯 風 俗 犯		191	0	6	19	52	47	30	12	8	17	
賭 博		153	0	4	15	44	37	21	9	6	17	
わ い せ つ		38	0	2	4	8	10	9	3	2	0	
強 制 わ い せ つ		26	0	2	2	6	7	7	1	1	0	
公 然 わ い せ つ		7	0	0	1	1	2	2	0	1	0	
わ い せ つ 物 頒 布 等		5	0	0	1	1	1	0	2	0	0	
そ の 他 の 刑 法 犯		699	34	104	65	142	141	150	26	15	22	
うち) 占有離脱物横領		24	0	5	2	2	6	2	1	1	5	

注1 犯行時の年齢による。

2 交通業過及び交通法令違反を除く。

(特別法犯)

年齢		総数	14～ 19歳	20～ 24歳	25～ 29歳	30～ 39歳	40～ 49歳	50～ 59歳	60～ 64歳	65～ 69歳	70歳 以上
違反法令											
特 別 法 犯	特 別 法 犯 計	3,748	92	466	288	724	1,050	782	151	103	92
	軽 犯 罪 法	68	2	10	7	10	16	16	6	1	0
	酩 酊 者 規 制 法	0	0	0	0	0	0	0	0	0	0
	迷 惑 防 止 条 例	80	2	9	18	21	13	15	1	1	0
	自 転 車 競 技 法	0	0	0	0	0	0	0	0	0	0
	競 馬 法	0	0	0	0	0	0	0	0	0	0
	モーターボート競走法	0	0	0	0	0	0	0	0	0	0
	小型自動車競走法	0	0	0	0	0	0	0	0	0	0
	風 営 適 正 化 法	111	0	12	18	34	31	12	1	2	1
	売 春 防 止 法	5	0	1	0	0	0	2	1	1	0
	児 童 福 祉 法	9	0	2	3	3	1	0	0	0	0
	青少年保護育成条例	16	3	9	0	3	1	0	0	0	0
	出 資 法	6	0	0	0	1	3	2	0	0	0
	貸 金 業 規 制 法	30	0	1	0	10	5	6	3	3	2
	銃 刀 法	79	1	7	4	5	17	24	6	8	7
	火 薬 類 取 締 法	0	0	0	0	0	0	0	0	0	0
	麻 薬 等 取 締 法	78	4	31	9	16	9	8	1	0	0
	あ へ ん 法	0	0	0	0	0	0	0	0	0	0
	大 麻 取 締 法	619	56	240	104	116	76	19	2	4	2
	覚 醒 剤 取 締 法	2,141	15	81	83	399	758	583	111	60	51
医 薬 品 医 療 機 器 等 法	6	1	3	2	0	0	0	0	0	0	
毒 劇 物 法	14	0	1	0	1	8	3	1	0	0	
労 働 基 準 法	0	0	0	0	0	0	0	0	0	0	
職 業 安 定 法	33	0	4	6	6	6	7	3	1	0	
そ の 他	453	8	55	34	99	106	85	15	22	29	

125 罪 種 別 前 科 数 別

前科 罪 種	総 数	前科なし	前科あり 計	前 科 あ り			
				1 犯		2 犯	
				計	同一罪種の 前科なし	同一罪種の 前科1犯	計
刑法犯総数(交通業過を除く)	5,902	1,722	4,180	814	667	147	562
凶 悪 犯	255	90	165	38	38	0	19
殺 人	75	20	55	12	12	0	5
殺 嬰 児	75	20	55	12	12	0	5
殺 人 予 備	0	0	0	0	0	0	0
殺 人 関 与	0	0	0	0	0	0	0
強 盗	134	55	79	17	17	0	9
強 盗 殺 人	6	1	5	3	3	0	0
強 盗 傷 人	83	39	44	11	11	0	8
強 盗・強 制 性 交 渉	1	0	1	0	0	0	0
強 盗・準 強 盗	44	15	29	3	3	0	1
放 火	18	6	12	3	3	0	1
強 制 性 交 渉	28	9	19	6	6	0	4
粗 暴 犯	2,483	634	1,849	333	270	63	255
凶 器 準 備 集 合	5	1	4	0	0	0	1
暴 行	592	159	433	64	55	9	62
傷 害	1,090	270	820	176	129	47	115
うち) 傷 害 致 死	18	7	11	2	2	0	6
脅 迫	363	64	299	35	33	2	34
恐 喝	433	140	293	58	53	5	43
窃 犯	797	188	609	91	59	32	69
侵 入	230	54	176	23	14	9	17
乗 り 物 盗 竊	77	11	66	10	8	2	5
非 侵 入 盗 竊	490	123	367	58	37	21	47
知 能 犯	1,507	544	963	216	172	44	148
詐 横	1,359	502	857	198	155	43	129
横 領	30	15	15	3	2	1	4
横 業 務 上 横 領	20	8	12	2	2	0	3
偽 造	10	7	3	1	0	1	1
偽 造	118	27	91	15	15	0	15
通 貨 偽 造	1	0	1	0	0	0	1
文 書 偽 造	113	26	87	14	14	0	14
支 払 用 カ ー ド 偽 造	0	0	0	0	0	0	0
有 価 証 券 偽 造	3	0	3	1	1	0	0
印 章 偽 造	1	1	0	0	0	0	0
汚 職	0	0	0	0	0	0	0
うち) 賄 賂	0	0	0	0	0	0	0
あ っ せ ん 利 得 処 罰 法	0	0	0	0	0	0	0
背 任	0	0	0	0	0	0	0
風 俗 犯	191	104	87	37	32	5	13
賭 博	153	96	57	31	27	4	8
普 通 賭 博	82	63	19	10	9	1	3
常 習 賭 博	24	10	14	7	7	0	1
賭 博 開 張 等	47	23	24	14	11	3	4
わ い せ つ	38	8	30	6	5	1	5
うち) 強 制 わ い せ つ	26	6	20	4	3	1	3
うち) 公 然 わ い せ つ	7	1	6	1	1	0	2
そ の 他 の 刑 法 犯	669	162	507	99	96	3	58
うち) 占 有 離 脱 物 横 領	24	11	13	1	1	0	3
うち) 公 務 執 行 妨 害	107	13	94	14	14	0	7
うち) 住 居 侵 入	59	16	43	6	5	1	2
うち) 逮 捕 監 禁	86	33	53	20	19	1	9
うち) 略 取 誘 拐・人 身 売 買	13	7	6	2	2	0	1
うち) 盗 品 等	31	5	26	5	4	1	1
うち) 器 物 損 壊 等	157	37	120	19	19	0	15

刑 法 犯 検 挙 人 員 (20 歳 以 上 表)

前 科			あ り				前科 罪 種
2 犯			3 犯				
同一罪種の 前科なし	同一罪種の 前科1犯	同一罪種の 前科2犯	計	同一罪種の 前科なし	同一罪種の 前科1～2犯	同一罪種の 前科3犯	
395	107	60	536	356	148	32	刑法犯総数(交通業過を除く)
17	1	1	21	18	3	0	凶 悪 犯
5	0	0	3	3	0	0	殺 人
5	0	0	3	3	0	0	殺 嬰 児
0	0	0	0	0	0	0	殺 人 予 備
0	0	0	0	0	0	0	殺 人 関 与
8	0	1	15	12	3	0	強 盗
0	0	0	0	0	0	0	強 盗 殺 人
7	0	1	8	6	2	0	強 盗 傷 人
0	0	0	1	1	0	0	強 盗 ・ 強 制 性 交 渉
1	0	0	6	5	1	0	強 盗 ・ 準 強 盗
1	0	0	1	1	0	0	放 火
3	1	0	2	2	0	0	強 制 性 交 渉
166	58	31	247	150	85	12	粗 暴 犯
1	0	0	1	1	0	0	凶 器 準 備 集 合
45	9	8	47	25	20	2	暴 行
52	42	21	113	55	52	6	傷 害
2	2	2	2	2	0	0	うち) 傷 害 致 死
32	2	0	45	44	1	0	脅 恐
36	5	2	41	25	12	4	窃 盗
31	23	15	71	23	33	15	窃 盗 入 犯
4	9	4	22	5	11	6	侵 入 盗
3	2	0	9	3	6	0	乗 り 物 入 盗
24	12	11	40	15	16	9	非 侵 入 盗
121	16	11	122	98	21	3	知 能 犯
102	16	11	111	87	21	3	詐 欺
4	0	0	1	1	0	0	横 領
3	0	0	1	1	0	0	横 領
1	0	0	0	0	0	0	横 領 上 横 領
15	0	0	10	10	0	0	偽 造
1	0	0	0	0	0	0	偽 造
14	0	0	10	10	0	0	偽 造
0	0	0	0	0	0	0	支 払 用 カ ー ド 偽 造
0	0	0	0	0	0	0	有 価 証 券 偽 造
0	0	0	0	0	0	0	印 章 偽 造
0	0	0	0	0	0	0	汚 職
0	0	0	0	0	0	0	うち) 賄 賂
0	0	0	0	0	0	0	あ っ せ ん 利 得 処 罰 法
0	0	0	0	0	0	0	背 任
9	3	1	9	8	1	0	風 俗 犯
4	3	1	7	6	1	0	賭 博
3	0	0	3	3	0	0	普 通 賭 博
0	1	0	3	2	1	0	常 習 賭 博
1	2	1	1	1	0	0	賭 博 開 張 等
5	0	0	2	2	0	0	わ い せ つ
3	0	0	2	2	0	0	うち) 強 制 わ い せ つ
2	0	0	0	0	0	0	うち) 公 然 わ い せ つ
51	6	1	66	59	5	2	そ の 他 の 刑 法 犯
3	0	0	2	2	0	0	うち) 占 有 離 脱 物 横 領
6	1	0	12	11	1	0	うち) 公 務 執 行 妨 害
1	1	0	7	6	1	0	うち) 住 居 侵 入
8	0	1	7	7	0	0	うち) 逮 捕 監 禁
1	0	0	0	0	0	0	うち) 略 取 誘 拐 ・ 人 身 売 買
1	0	0	3	3	0	0	うち) 盗 品 等
11	4	0	17	14	2	1	うち) 器 物 損 壊 等

125 罪種別 前科数別 刑法犯 検挙人員 (20歳以上表) (つづき)

前科 罪種	前科				あり			
	4 犯				5 犯以上			
	計	同一罪種の 前科なし	同一罪種の 前科1～3犯	同一罪種の 前科4犯	計	同一罪種の 前科なし	同一罪種の 前科1～4犯	同一罪種の 前科5犯以上
刑法犯総数(交通業過を除く)	426	262	152	12	1,842	886	759	197
凶悪犯	13	12	1	0	74	61	13	0
殺人人	6	5	1	0	29	24	5	0
殺嬰児	6	5	1	0	29	24	5	0
殺予備	0	0	0	0	0	0	0	0
殺関与	0	0	0	0	0	0	0	0
強盗	5	5	0	0	33	26	7	0
強盗殺	0	0	0	0	2	2	0	0
強盗傷	3	3	0	0	14	13	1	0
強盗・強制的性交等	0	0	0	0	0	0	0	0
強盗・準強盗	2	2	0	0	17	11	6	0
放火	0	0	0	0	7	6	1	0
強制性交等	2	2	0	0	5	5	0	0
粗暴犯	198	106	88	4	816	326	413	77
凶器準備集	0	0	0	0	2	2	0	0
暴行	53	23	27	3	207	86	99	22
傷害	82	31	50	1	334	64	227	43
うち)傷害致死	0	0	0	0	1	1	0	0
脅迫	34	30	4	0	151	106	40	5
恐喝	29	22	7	0	122	68	47	7
窃盗犯	56	22	29	5	322	72	159	91
侵入盗	21	5	15	1	93	12	48	33
乗り物盗	5	4	1	0	37	12	14	11
非侵入盗	30	13	13	4	192	48	97	47
知能犯	102	71	29	2	375	242	113	20
詐欺	90	61	27	2	329	202	108	19
横領	3	1	2	0	4	2	1	1
横領	3	1	2	0	3	1	1	1
横領	0	0	0	0	1	1	0	0
偽造	9	9	0	0	42	38	4	0
通貨偽造	0	0	0	0	0	0	0	0
文書偽造	9	9	0	0	40	38	2	0
支払用カード偽造	0	0	0	0	0	0	0	0
有価証券偽造	0	0	0	0	2	0	2	0
印章偽造	0	0	0	0	0	0	0	0
汚職	0	0	0	0	0	0	0	0
うち)賄賂	0	0	0	0	0	0	0	0
あつせん利得処罰法	0	0	0	0	0	0	0	0
背任	0	0	0	0	0	0	0	0
風俗犯	7	7	0	0	21	18	3	0
賭博	4	4	0	0	7	7	0	0
普通賭博	0	0	0	0	3	3	0	0
常習賭博	1	1	0	0	2	2	0	0
賭博開張等	3	3	0	0	2	2	0	0
わいせつ	3	3	0	0	14	11	3	0
うち)強制わいせつ	2	2	0	0	9	8	1	0
うち)公然わいせつ	0	0	0	0	3	1	2	0
その他の刑法犯	50	44	5	1	234	167	58	9
うち)占有離脱物横領	1	1	0	0	6	4	0	2
うち)公務執行妨害	10	6	4	0	51	30	18	3
うち)住居侵入	4	2	1	1	24	16	5	3
うち)逮捕監禁	2	2	0	0	15	13	2	0
うち)略取誘拐・人身売買	2	2	0	0	1	1	0	0
うち)盗品等	3	3	0	0	14	12	1	1
うち)器物損壊等	10	10	0	0	59	38	21	0

第6 公 務 員 犯 罪

126 特定罪種別 所属別 検挙人員

所 属	総 数	公 文 書 偽 造 行 使	職 権 濫 用	収 賄	背 任	業 務 上 横 領
総 数	91	5	32	24	7	23
国 会 議 員	0	0	0	0	0	0
首 長	3	0	0	2	1	0
各 種 議 員 関 係	2	0	0	2	0	0
警 察 { 警 察 官	29	4	24	0	0	1
職 員 { 警 察 官 以 外	0	0	0	0	0	0
そ の 他 の 公 務 員	57	1	8	20	6	22

127 年次別 特定罪種別 所属別 検挙人員

年次	罪種	総 数	国 会 議 員	首 長	各 種 議 員	警察関係		そ の 他 の 公 務 員
						警 察 官	警 察 官 以 外	
総 数	2013年	(1) 69	0	4	3	17	2	(1) 43
	2014年	(1) 69	0	3	(1) 2	9	4	51
	2015年	(1) 77	0	2	3	16	0	(1) 56
	2016年	(2) 83	0	2	(1) 3	(1) 33	2	43
	2017年	(2) 66	0	3	0	10	2	(2) 51
	2018年	(1) 67	0	5	3	11	0	(1) 48
	2019年	61	0	1	4	12	0	44
	2020年	(2) 55	0	2	(1) 2	17	1	(1) 33
	2021年	(3) 71	0	5	(2) 7	(1) 16	0	43
	2022年	(2) 93	0	3	(1) 3	29	0	(1) 58
公 文 書 偽 造 行 使	2013年	6	0	0	0	6	0	0
	2014年	3	0	0	0	0	1	2
	2015年	11	0	0	1	6	0	4
	2016年	9	0	0	0	0	0	9
	2017年	9	0	2	0	0	0	7
	2018年	4	0	0	0	1	0	3
	2019年	5	0	0	0	0	0	5
	2020年	6	0	0	0	1	0	5
	2021年	9	0	0	0	2	0	7
	2022年	5	0	0	0	4	0	1
職 権 濫 用	2013年	11	0	0	0	7	0	4
	2014年	7	0	0	0	5	1	1
	2015年	14	0	0	0	8	0	6
	2016年	29	0	0	1	27	0	1
	2017年	14	0	0	0	8	0	6
	2018年	12	0	1	0	9	0	2
	2019年	13	0	0	0	10	0	3
	2020年	16	0	0	0	16	0	0
	2021年	14	0	0	0	12	0	2
	2022年	32	0	0	0	24	0	8

注 () 内の数値は、贈賄を内数として示したものである。

127 年次別 特定罪種別 所属別 検挙人員（つづき）

年次	罪種	総 数	国 会 議 員	首 長	各 種 議 員	警察関係		そ の 他 の 公 務 員
						警 察 官	警 察 官 以 外	
賄 賂	2013年	(1) 17	0	0	1	2	0	(1) 14
	2014年	(1) 19	0	2	(1) 2	1	0	14
	2015年	(1) 24	0	1	1	1	0	(1) 21
	2016年	(2) 17	0	1	(1) 1	(1) 1	1	13
	2017年	(2) 20	0	1	0	0	1	(2) 18
	2018年	(1) 15	0	2	1	0	0	(1) 12
	2019年	16	0	0	1	1	0	14
	2020年	(2) 17	0	1	(1) 2	0	0	(1) 14
	2021年	(3) 31	0	5	(2) 6	(1) 2	0	18
	2022年	(2) 26	0	2	(1) 3	0	0	(1) 21
背 任	2013年	6	0	4	0	0	0	2
	2014年	2	0	1	0	0	0	1
	2015年	0	0	0	0	0	0	0
	2016年	1	0	1	0	0	0	0
	2017年	3	0	0	0	0	0	3
	2018年	3	0	2	0	0	0	1
	2019年	4	0	1	0	0	0	3
	2020年	2	0	1	0	0	0	1
	2021年	1	0	0	1	0	0	0
	2022年	7	0	1	0	0	0	6
業 務 上 横 領	2013年	29	0	0	2	2	2	23
	2014年	38	0	0	0	3	2	33
	2015年	28	0	1	1	1	0	25
	2016年	27	0	0	1	5	1	20
	2017年	20	0	0	0	2	1	17
	2018年	33	0	0	2	1	0	30
	2019年	23	0	0	3	1	0	19
	2020年	14	0	0	0	0	1	13
	2021年	16	0	0	0	0	0	16
	2022年	23	0	0	0	1	0	22

注 () 内の数値は、贈賄を内数として示したものである。

年次			2018年	2019年	2020年	2021年	2022年
罪種							
刑法犯総数(交通業過を除く)			1,481	1,560	1,458	1,465	1,537
凶	悪	犯	47	58	55	35	44
殺		人	7	9	6	3	4
殺		人	5	8	5	3	4
嬰	児	殺	1	1	0	0	0
殺	人	予	0	0	1	0	0
自	殺	関	1	0	0	0	0
強		盗	5	9	8	6	9
強	盗	殺	1	0	0	0	0
強	盗	傷	1	4	3	3	5
強	盗・強	制性交	0	0	1	0	1
強	盗・準	強盗	3	5	4	3	3
放		火	7	7	3	2	3
強	制性交	等	28	33	38	24	28
粗	暴	犯	491	529	486	478	510
凶	器	準	0	0	0	0	0
暴		行	251	279	269	259	274
傷		害	217	216	190	184	206
	うち)傷	害	2	0	0	0	1
脅		死	19	28	23	29	25
恐		迫	4	6	4	6	5
窃	盗	犯	386	382	355	370	367
侵	入	盗	30	31	20	23	27
乘	り	盗	36	43	21	23	22
非	侵	盗	320	308	314	324	318
知	能	犯	180	168	156	160	206
詐		欺	68	59	41	48	67
横		領	35	25	16	17	24
横		領	2	2	2	1	1
業	務	上	33	23	14	16	23
偽		造	47	51	64	49	49
通	貨	偽	1	0	0	0	0
文	書	偽	45	50	64	49	47
支	払	用	0	0	0	0	0
有	価	証	0	1	0	0	0
印	章	偽	1	0	0	0	2
汚		職	27	29	33	45	58
	うち)賄	賂	15	16	17	31	26
あ	っ	利	0	0	0	0	1
背	せ	得	3	4	2	1	7
風	俗	犯	117	119	117	143	156
賭		博	11	1	14	0	29
普	通	博	11	1	14	0	29
常	習	博	0	0	0	0	0
賭	博	開	0	0	0	0	0
わ	い	せ	106	118	103	143	127
	うち)強	わ	73	83	73	97	90
	うち)公	わ	21	28	17	31	26
その他の刑法犯			260	304	289	279	254
うち)	占	離	58	57	43	36	47
うち)	公	務	9	14	11	6	8
うち)	住	居	58	72	79	62	68
うち)	逮	捕	0	7	3	2	3
うち)	略	取	1	1	9	7	3
うち)	盗	品	0	0	1	1	0
うち)	器	物	42	51	59	50	37

第7 外 国 人 犯 罪

129 年次別 外国人による犯罪の検挙件数及び検挙人員

年次	総数		来日外国人		その他の外国人		
	検挙件数	検挙人員	検挙件数	検挙人員	検挙件数	検挙人員	
刑法犯 (交通業過を除く)	2013年	17,572	10,552	10,674	5,620	6,898	4,932
	2014年	16,801	10,519	9,664	5,787	7,137	4,732
	2015年	16,017	11,046	9,417	6,187	6,600	4,859
	2016年	15,276	10,750	9,043	6,097	6,233	4,653
	2017年	17,156	10,580	11,012	6,113	6,144	4,467
	2018年	15,549	10,065	9,573	5,844	5,976	4,221
	2019年	14,789	9,603	9,148	5,563	5,641	4,040
	2020年	14,536	9,529	9,512	5,634	5,024	3,895
	2021年	14,050	9,404	9,105	5,573	4,945	3,831
	2022年	12,947	8,702	8,548	5,014	4,399	3,688
特別法犯 (交通法令違反を除く)	2013年	6,770	6,081	4,745	4,264	2,025	1,817
	2014年	7,682	6,801	5,551	4,902	2,131	1,899
	2015年	6,587	5,435	4,850	3,855	1,737	1,580
	2016年	6,911	5,610	5,090	4,012	1,821	1,598
	2017年	7,845	6,323	5,994	4,715	1,851	1,608
	2018年	8,393	6,776	6,662	5,238	1,731	1,538
	2019年	9,784	7,538	8,112	6,092	1,672	1,446
	2020年	9,900	7,332	8,353	6,122	1,547	1,210
	2021年	8,178	6,270	6,788	5,104	1,390	1,166
	2022年	7,514	5,726	6,114	4,534	1,400	1,192

注 「来日外国人」とは、我が国にいる外国人のうち、いわゆる定着居住者（永住権を有する者等）、在日米軍関係者及び在留資格不明の者以外の者をいう。

年 次 ・ 国 籍	総 数		刑 法 犯							
			計		凶 悪 犯		殺 人		強 盗	
	件 数	人 員	件 数	人 員	件 数	人 員	件 数	人 員	件 数	人 員
2013年	24,342	16,633	17,572	10,552	250	249	42	45	159	162
2014年	24,483	17,320	16,801	10,519	249	247	51	47	135	140
2015年	22,604	16,481	16,017	11,046	253	262	51	61	137	139
2016年	22,187	16,360	15,276	10,750	250	281	64	71	131	153
2017年	25,001	16,903	17,156	10,580	241	257	57	59	106	129
2018年	23,942	16,841	15,549	10,065	247	266	58	57	112	141
2019年	24,573	17,141	14,789	9,603	260	277	72	76	106	123
2020年	24,436	16,861	14,536	9,529	279	299	71	82	119	134
2021年	22,228	15,674	14,050	9,404	284	327	69	81	100	131
2022年	20,461	14,428	12,947	8,702	238	290	61	62	90	139
ア ジ ア 州 の 国	17,670	12,205	11,005	7,175	194	242	54	55	75	122
韓 国 ・ 朝 鮮	2,750	2,167	2,182	1,720	44	44	8	9	17	17
中 国	4,703	3,306	3,026	2,066	45	63	11	12	18	34
イ ラ ン	91	63	46	42	3	2	0	0	2	1
イ ン ド	96	83	82	71	1	1	0	0	0	0
イ ン ド ネ シ ア	309	244	67	64	1	1	0	0	1	1
ス リ ラ ン カ	457	281	290	147	5	10	2	1	0	6
タ イ	517	411	101	84	5	6	2	2	2	3
パ キ ス タ ン	149	133	116	97	5	4	0	0	1	1
バ ン グ ラ デ シ ュ	90	68	64	50	3	4	1	1	0	0
フ ィ リ ピ ン	1,210	1,032	742	649	14	15	4	4	1	4
ベ ト ナ ム	6,247	3,553	3,673	1,676	51	71	18	19	29	48
マ レ ー シ ア	14	13	8	9	0	0	0	0	0	0
そ の 他	1,037	851	608	500	17	21	8	7	4	7
ヨ ー ロ ッ パ 州 の 国	342	271	239	189	3	2	1	1	0	0
イ ギ リ ス	75	42	61	32	0	0	0	0	0	0
イ タ リ ア	10	9	6	6	0	0	0	0	0	0
ロ シ ア	67	51	55	40	2	1	0	0	0	0
ド イ ツ	16	13	9	10	0	0	0	0	0	0
フ ラ ン ス	37	32	27	25	0	0	0	0	0	0
そ の 他	137	124	81	76	1	1	1	1	0	0
南 北 ア メ リ カ 州 の 国	2,124	1,686	1,484	1,148	30	36	6	6	12	14
ア メ リ カ	111	101	85	76	2	2	0	0	0	0
軍 属	15	14	5	4	0	0	0	0	0	0
軍 人 ・ 軍 属 の 家 族	21	20	13	11	0	0	0	0	0	0
そ の 他	192	162	128	111	1	1	0	0	1	1
カ ナ ダ	39	28	29	23	0	0	0	0	0	0
ブ ラ ジ ル	1,245	971	851	637	19	22	4	4	10	12
そ の 他	501	390	373	286	8	11	2	2	1	1
ア フ リ カ 州 の 国	271	224	176	154	10	9	0	0	2	2
オ セ ア ニ ア 州 の 国	48	37	38	32	1	1	0	0	1	1
無 国 籍	3	3	3	3	0	0	0	0	0	0
国 籍 不 明	3	2	2	1	0	0	0	0	0	0

注1 交通業過及び交通法令違反を除く。

2 「中国」には、台湾を含む。

犯 罪 の 検 挙 件 数 及 び 検 挙 人 員

刑 法 犯										年 次 ・ 国 籍
放 火		強 制 性 交 等		粗 暴 犯		うち) 暴 行		うち) 傷 害		
件 数	人 員	件 数	人 員	件 数	人 員	件 数	人 員	件 数	人 員	
10	10	39	32	2,062	2,283	953	1,006	952	1,127	2013年
14	13	49	47	2,217	2,408	1,022	1,045	1,013	1,182	2014年
12	7	53	55	2,383	2,670	1,202	1,290	1,012	1,198	2015年
10	8	45	49	2,359	2,615	1,149	1,227	1,040	1,223	2016年
15	11	63	58	2,412	2,598	1,217	1,249	1,028	1,186	2017年
13	9	64	59	2,386	2,612	1,211	1,268	1,003	1,180	2018年
20	19	62	59	2,448	2,639	1,229	1,299	1,046	1,182	2019年
18	13	71	70	2,293	2,515	1,168	1,249	957	1,081	2020年
23	18	92	97	2,251	2,549	1,119	1,220	930	1,133	2021年
18	17	69	72	2,267	2,439	1,162	1,201	929	1,072	2022年
14	14	51	51	1,748	1,901	884	927	712	832	ア ジ ア 州 の 国
6	6	13	12	509	509	260	249	195	215	韓 国 ・ 朝 鮮
3	4	13	13	541	619	278	295	231	292	中 国
0	0	1	1	10	10	6	5	2	3	イ ラ ン
0	0	1	1	16	16	8	9	7	6	イ ン ド
0	0	0	0	11	14	8	11	3	3	イ ン ド ネ シ ア
0	0	3	3	40	42	24	25	12	14	ス リ ラ ン カ
0	0	1	1	27	30	15	14	8	13	タ イ
0	0	4	3	31	37	9	10	20	25	パ キ ス タ ン
0	0	2	3	7	9	4	5	3	4	バ ン グ ラ デ シ ュ
4	3	5	4	205	235	108	128	82	93	フ ィ リ ピ ン
0	0	4	4	191	207	82	89	85	94	ベ ト ナ ム
0	0	0	0	1	2	1	1	0	1	マ レ ー シ ア
1	1	4	6	159	171	81	86	64	69	そ の 他
1	0	1	1	75	74	42	40	32	33	ヨ ー ロ ッ パ 州 の 国
0	0	0	0	16	14	10	8	6	6	イ ギ リ ス
0	0	0	0	4	4	1	1	2	2	イ タ リ ア
1	0	1	1	15	14	10	9	5	5	ロ シ ア
0	0	0	0	3	4	2	3	1	1	ド イ ツ
0	0	0	0	13	12	7	6	6	6	フ ラ ン ス
0	0	0	0	24	26	12	13	12	13	そ の 他
2	2	10	14	379	398	205	203	153	174	南 北 ア メ リ カ 州 の 国
0	0	2	2	24	25	9	9	13	14	軍 人
0	0	0	0	2	2	0	0	2	2	軍 属
0	0	0	0	0	0	0	0	0	0	軍 人 ・ 軍 属 の 家 族
0	0	0	0	50	46	27	20	20	23	そ の 他
0	0	0	0	11	10	9	6	1	3	カ ナ ダ
2	2	3	4	203	223	107	111	84	99	ブ ラ ジ ル
0	0	5	8	89	92	53	57	33	33	そ の 他
1	1	7	6	50	52	22	23	26	27	ア フ リ カ 州 の 国
0	0	0	0	14	13	8	7	6	6	オ セ ア ニ ア 州 の 国
0	0	0	0	0	0	0	0	0	0	無 国 籍
0	0	0	0	1	1	1	1	0	0	国 籍 不 明

アメリカ

犯 罪 の 検 挙 件 数 及 び 検 挙 人 員 (つ づ き)

刑 法 犯										年次・国籍
うち) 詐欺		うち) 横領		うち) 偽造		うち) 通貨偽造		うち) 文書偽造		
件数	人員	件数	人員	件数	人員	件数	人員	件数	人員	
720	493	18	17	305	325	9	3	206	288	2013年
674	448	20	23	274	258	4	1	187	241	2014年
607	463	23	17	319	247	19	3	210	232	2015年
804	408	24	26	392	267	7	4	175	232	2016年
922	489	29	42	562	297	12	13	148	190	2017年
953	491	24	16	512	208	15	9	129	146	2018年
1,149	489	17	16	424	168	9	7	128	136	2019年
908	463	30	34	256	145	9	8	144	116	2020年
939	512	19	20	266	147	18	10	156	124	2021年
892	580	20	21	255	90	132	4	116	85	2022年
784	510	18	19	246	81	132	4	107	76	アジア州の国
125	100	8	8	8	10	0	0	7	9	韓国・朝鮮
392	188	4	5	56	20	0	0	55	20	中国
0	1	0	0	1	2	1	1	0	1	イ ラ ン
3	1	0	0	2	2	0	0	1	2	イ ン ド
5	6	0	0	2	0	0	0	2	0	インドネシア
9	9	0	0	0	1	0	0	0	1	スリランカ
3	2	0	1	3	2	0	0	3	2	タ イ
5	4	1	1	1	1	0	0	1	1	バキスタン
6	5	0	0	2	1	0	0	2	1	バン格拉デシュ
47	30	1	0	4	10	1	1	2	9	フィリピン
176	153	1	1	159	21	130	2	26	19	ベトナム
0	0	0	0	0	0	0	0	0	0	マレーシア
13	11	3	3	8	11	0	0	8	11	その他
8	6	0	0	2	2	0	0	2	2	ヨーロッパ州の国
2	2	0	0	1	1	0	0	1	1	イギリス
0	0	0	0	0	0	0	0	0	0	イタリア
3	2	0	0	0	0	0	0	0	0	ロシア
0	0	0	0	0	0	0	0	0	0	ドイツ
0	0	0	0	0	0	0	0	0	0	フランス
3	2	0	0	1	1	0	0	1	1	その他
84	46	2	2	7	7	0	0	7	7	南北アメリカ州の国
15	3	0	0	0	0	0	0	0	0	軍人
0	0	0	0	0	0	0	0	0	0	軍属
0	0	0	0	0	0	0	0	0	0	軍人・軍属の家族
2	1	0	0	0	0	0	0	0	0	その他
0	0	0	0	0	0	0	0	0	0	カナダ
58	34	2	2	6	5	0	0	6	5	ブラジル
9	8	0	0	1	2	0	0	1	2	その他
11	15	0	0	0	0	0	0	0	0	アフリカ州の国
5	3	0	0	0	0	0	0	0	0	オセアニア州の国
0	0	0	0	0	0	0	0	0	0	無国籍
0	0	0	0	0	0	0	0	0	0	国籍不明

アメリカ

犯 罪 の 検 挙 件 数 及 び 検 挙 人 員 (つ づ き)

刑 法 犯										年 次 ・ 国 籍
その他の刑法犯										
		うち) 占有 離脱物横領		うち) 公務 執行妨害		うち) 住居侵入		うち) 器物損壊		
件 数	人 員	件 数	人 員	件 数	人 員	件 数	人 員	件 数	人 員	
2,111	1,853	1,118	1,104	143	120	297	155	333	252	2013年
1,895	1,676	957	961	150	120	270	170	278	203	2014年
2,060	1,815	1,023	1,017	132	106	291	202	370	259	2015年
2,134	1,790	998	960	130	106	343	228	368	253	2016年
2,175	1,761	1,007	981	149	109	380	198	362	245	2017年
1,968	1,625	898	886	141	109	324	160	325	227	2018年
1,732	1,452	692	662	147	104	326	212	327	257	2019年
1,929	1,582	780	759	122	94	418	230	320	244	2020年
1,768	1,532	652	627	121	90	333	206	290	207	2021年
1,606	1,350	497	475	135	99	283	185	324	241	2022年
1,293	1,109	440	422	100	76	223	142	221	171	ア ジ ア 州 の 国
243	203	62	61	23	16	22	16	78	64	韓 国 ・ 朝 鮮
309	216	84	78	31	23	69	44	58	38	中 国
18	12	1	1	3	2	2	2	7	3	イ ラ ン
15	13	6	5	4	2	3	4	0	0	イ ン ド
21	18	14	13	0	0	6	4	0	0	イ ン ド ネ シ ア
36	25	6	6	2	3	3	2	8	7	ス リ ラ ン カ
15	11	2	2	1	1	7	2	2	2	タ イ
18	14	3	2	3	3	0	0	5	2	パ キ ス タ ン
12	16	9	10	1	1	1	0	0	1	バ ン グ ラ デ シ ュ
113	99	60	55	2	1	8	8	21	18	フ ィ リ ピ ン
368	368	155	153	17	12	75	38	16	13	ベ ト ナ ム
2	2	0	0	0	0	0	0	2	1	マ レ ー シ ア
123	112	38	36	13	12	27	22	24	22	そ の 他
59	36	12	8	2	2	7	5	30	13	ヨ ー ロ ッ パ 州 の 国
14	4	0	0	0	0	2	1	11	2	イ ギ リ ス
1	1	0	0	1	1	0	0	0	0	イ タ リ ア
15	6	3	2	1	1	0	0	9	2	ロ シ ア
2	2	1	1	0	0	0	0	1	1	ド イ ツ
6	5	0	0	0	0	0	0	3	2	フ ラ ン ス
21	18	8	5	0	0	5	4	6	6	そ の 他
212	174	36	36	25	15	48	35	64	51	南 北 ア メ リ カ 州 の 国
26	30	0	0	0	0	8	10	11	11	軍 人
0	0	0	0	0	0	0	0	0	0	軍 属
3	3	0	0	0	0	0	0	3	3	軍 人 ・ 軍 属 の 家 族
26	24	2	2	5	3	6	6	10	10	そ の 他
4	3	0	1	0	0	1	1	3	1	カ ナ ダ
102	81	24	24	14	7	13	10	28	20	ブ ラ ジ ル
51	33	10	9	6	5	20	8	9	6	そ の 他
36	27	9	9	7	5	4	2	7	5	ア フ リ カ 州 の 国
5	4	0	0	1	1	1	1	2	1	オ セ ア ニ ア 州 の 国
0	0	0	0	0	0	0	0	0	0	無 国 籍
1	0	0	0	0	0	0	0	0	0	国 籍 不 明

} アメリカ

年 次 ・ 国 籍	特 別 法 犯									
	計		うち) 風営適 正化法		うち) 売春 防止法		うち) 銃刀法		うち) 麻薬等 取締法	
	件数	人員	件数	人員	件数	人員	件数	人員	件数	人員
2013年	6,770	6,081	488	612	166	101	188	166	89	58
2014年	7,682	6,801	518	524	174	103	206	177	73	46
2015年	6,587	5,435	469	536	112	68	235	199	120	70
2016年	6,911	5,610	434	465	106	77	246	209	144	82
2017年	7,845	6,323	373	414	86	51	265	230	174	99
2018年	8,393	6,776	371	428	79	44	269	245	207	131
2019年	9,784	7,538	326	342	66	43	267	239	198	123
2020年	9,900	7,332	238	226	45	17	263	223	166	115
2021年	8,178	6,270	224	194	49	33	252	213	192	163
2022年	7,514	5,726	209	185	40	21	267	231	225	191
ア ジ ア 州 の 国	6,665	5,030	208	184	39	20	219	189	166	146
韓 国 ・ 朝 鮮	568	447	12	15	13	4	34	30	11	5
中 国	1,677	1,240	173	145	24	13	78	72	8	5
イ ラ ン	45	21	0	0	0	0	2	2	2	2
イ ン ド	14	12	0	0	0	0	0	0	1	1
イ ン ド ネ シ ア	242	180	0	0	0	0	0	0	1	1
ス リ ラ ン カ イ	167	134	0	0	0	0	8	8	10	8
タ イ	416	327	11	15	0	1	7	3	0	0
パ キ ス タ ン	33	36	0	0	0	0	2	1	0	0
バ ン グ ラ デ シ ュ	26	18	0	0	0	0	0	0	0	0
フ ィ リ ピ ン	468	383	4	4	1	1	12	9	4	6
ベ ト ナ ム	2,574	1,877	8	5	1	1	61	51	127	115
マ レ ー シ ア	6	4	0	0	0	0	0	0	1	0
そ の 他	429	351	0	0	0	0	15	13	1	3
ヨ ー ロ ッ パ 州 の 国	103	82	0	0	0	0	6	5	13	8
イ ギ リ ス	14	10	0	0	0	0	0	0	4	2
イ タ リ ア	4	3	0	0	0	0	0	0	0	0
ロ シ ア	12	11	0	0	0	0	1	1	1	1
ド イ ツ	7	3	0	0	0	0	0	0	1	0
フ ラ ン ス	10	7	0	0	0	0	1	0	1	1
そ の 他	56	48	0	0	0	0	4	4	6	4
南 北 ア メ リ カ 州 の 国	640	538	0	0	1	1	37	32	40	36
ア メ リ カ										
軍 人	26	25	0	0	0	0	10	9	3	5
軍 属	10	10	0	0	0	0	3	3	0	0
軍 人 ・ 軍 属 の 家 族	8	9	0	0	0	0	0	0	1	1
そ の 他	64	51	0	0	0	0	2	2	6	4
カ ナ ダ	10	5	0	0	0	0	0	0	1	1
ブ ラ ジ ル	394	334	0	0	1	1	21	18	10	7
そ の 他	128	104	0	0	0	0	1	0	19	18
ア フ リ カ 州 の 国	95	70	1	1	0	0	4	4	4	1
オ セ ア ニ ア 州 の 国	10	5	0	0	0	0	1	1	2	0
無 籍 不 明	0	0	0	0	0	0	0	0	0	0
国 籍 不 明	1	1	0	0	0	0	0	0	0	0

3 「風営適正化法」とは風俗営業等の規制及び業務の適正化に関する法律を、「銃刀法」とは銃砲刀剣類所持等取締法を、「麻薬等取締法」とは麻薬及び向精神薬取締法をいう。

犯 罪 の 検 挙 件 数 及 び 検 挙 人 員 (つ づ き)

特 別 法 犯										年 次 ・ 国 籍
うち) あへん法		うち) 大麻 取締法		うち) 覚醒剤 取締法		うち) 外国人 登録法		うち) 入管法		
件数	人員	件数	人員	件数	人員	件数	人員	件数	人員	
4	2	137	90	766	580	3	1	3,571	3,179	2013年
4	1	163	126	751	579	2	1	4,305	3,845	2014年
4	1	187	149	773	570	1	0	3,269	2,528	2015年
5	0	234	177	808	598	0	0	3,467	2,674	2016年
0	0	325	241	920	686	0	0	4,119	3,156	2017年
4	0	310	240	829	621	0	0	4,851	3,668	2018年
2	0	366	278	853	735	0	0	6,000	4,409	2019年
0	0	336	284	639	470	0	0	6,615	4,693	2020年
3	1	424	344	726	536	0	0	4,624	3,264	2021年
0	0	382	304	581	437	0	0	4,043	2,896	2022年
0	0	154	124	426	306	0	0	3,913	2,797	ア ジ ア 州 の 国
0	0	38	29	144	90	0	0	42	38	韓 国 ・ 朝 鮮
0	0	12	10	32	31	0	0	786	516	中 国
0	0	5	2	20	12	0	0	9	3	イ ラ ン
0	0	0	0	2	1	0	0	5	5	イ ン ド
0	0	3	2	2	2	0	0	214	151	イ ン ド ネ シ ア
0	0	14	9	11	7	0	0	106	83	ス リ ラ ン カ イ
0	0	10	7	58	37	0	0	308	248	タ イ
0	0	1	1	0	2	0	0	13	13	パ キ ス タ ン
0	0	0	0	0	0	0	0	17	10	バ ン グ ラ デ シ ュ
0	0	21	17	67	53	0	0	213	193	フ ィ リ ピ ン
0	0	40	38	55	43	0	0	1,887	1,297	ベ ト ナ ム
0	0	1	1	2	2	0	0	1	1	マ レ ー シ ア
0	0	9	8	33	26	0	0	312	239	そ の 他
0	0	10	6	18	17	0	0	36	29	ヨ ー ロ ッ パ 州 の 国
0	0	1	0	3	3	0	0	2	1	イ ギ リ ス
0	0	1	1	2	2	0	0	0	0	イ タ リ ア
0	0	3	2	1	1	0	0	2	2	ロ シ ア
0	0	1	0	3	2	0	0	0	0	ド イ ツ
0	0	3	2	2	2	0	0	0	0	フ ラ ン ス
0	0	1	1	7	7	0	0	32	26	そ の 他
0	0	204	165	125	99	0	0	60	49	南 北 ア メ リ カ 州 の 国
0	0	4	3	2	1	0	0	0	0	軍 人
0	0	6	6	0	0	0	0	0	0	軍 属
0	0	6	7	0	0	0	0	0	0	軍 人 ・ 軍 属 の 家 族
0	0	19	11	5	5	0	0	14	11	そ の 他
0	0	3	1	0	0	0	0	0	0	カ ナ ダ
0	0	137	110	103	80	0	0	26	22	ブ ラ ジ ル
0	0	29	27	15	13	0	0	20	16	そ の 他
0	0	13	9	11	14	0	0	33	21	ア フ リ カ 州 の 国
0	0	1	0	0	0	0	0	1	0	オ セ ア ニ ア 州 の 国
0	0	0	0	0	0	0	0	0	0	無 国 籍
0	0	0	0	1	1	0	0	0	0	国 籍 不 明

} アメリカ

131 罪種別 国籍別 来日外国人による

年次・国籍	総数		刑法犯							
			計		凶悪犯		殺人		強盗	
	件数	人員	件数	人員	件数	人員	件数	人員	件数	人員
2013年	15,419	9,884	10,674	5,620	128	120	17	17	87	86
2014年	15,215	10,689	9,664	5,787	133	131	29	28	72	71
2015年	14,267	10,042	9,417	6,187	142	167	33	42	70	86
2016年	14,133	10,109	9,043	6,097	146	161	32	35	78	87
2017年	17,006	10,828	11,012	6,113	138	147	35	35	59	71
2018年	16,235	11,082	9,573	5,844	156	171	41	38	71	95
2019年	17,260	11,655	9,148	5,563	147	157	45	48	60	70
2020年	17,865	11,756	9,512	5,634	190	192	50	59	84	80
2021年	15,893	10,677	9,105	5,573	191	224	54	69	69	87
2022年	14,662	9,548	8,548	5,014	153	196	45	44	57	99
アジア州の国	13,031	8,316	7,454	4,199	126	167	38	37	50	92
韓国・朝鮮	334	274	259	207	9	7	1	0	4	4
中国	3,342	2,099	2,029	1,207	25	37	6	7	8	19
インドネシア	292	229	54	52	1	1	0	0	1	1
スリランカ	438	260	278	133	4	9	2	1	0	6
タイ	453	348	67	44	3	4	0	0	2	3
パキスタン	121	101	95	71	5	4	0	0	1	1
バングラデシュ	68	47	48	36	2	3	0	0	0	0
フィリピン	736	626	397	334	8	10	3	3	1	4
ベトナム	6,136	3,432	3,579	1,581	49	69	18	19	28	47
マレーシア	8	9	5	6	0	0	0	0	0	0
その他	961	783	549	448	17	21	8	7	4	7
ヨーロッパ州の国	262	203	179	136	3	2	1	1	0	0
イギリス	58	30	47	22	0	0	0	0	0	0
イタリア	8	7	4	4	0	0	0	0	0	0
ロシア	42	26	35	19	2	1	0	0	0	0
ドイツ	10	11	8	9	0	0	0	0	0	0
フランス	32	27	23	21	0	0	0	0	0	0
その他	112	102	62	61	1	1	1	1	0	0
南北アメリカ州の国	1,132	840	758	548	18	21	6	6	5	5
アメリカ	139	116	89	77	1	1	0	0	1	1
カナダ	17	12	12	9	0	0	0	0	0	0
ブラジル	700	509	461	322	12	13	4	4	4	4
その他	276	203	196	140	5	7	2	2	0	0
アフリカ州の国	201	163	130	110	5	5	0	0	1	1
オセアニア州の国	34	24	26	20	1	1	0	0	1	1
無国籍	1	1	1	1	0	0	0	0	0	0
国籍不明	1	1	0	0	0	0	0	0	0	0

注1 「来日外国人」の意義については、129表の脚注1参照

2 交通業過及び交通法令違反を除く。

3 「中国」には、台湾を含む。

131 罪種別 国籍別 来日外国人による

年次・国籍	特 別 法 犯									
	計		うち) 風営適正化法		うち) 売春防止法		うち) 銃刀法		うち) 麻薬等取締法	
	件数	人員	件数	人員	件数	人員	件数	人員	件数	人員
2013年	4,745	4,264	192	299	94	50	88	83	53	33
2014年	5,551	4,902	241	289	86	51	98	80	52	30
2015年	4,850	3,855	239	277	64	40	123	99	80	47
2016年	5,090	4,012	190	220	49	36	135	116	104	54
2017年	5,994	4,715	153	211	30	18	143	120	139	79
2018年	6,662	5,238	162	224	25	14	141	125	159	99
2019年	8,112	6,092	180	190	24	18	145	127	157	98
2020年	8,353	6,122	100	118	18	6	164	133	123	85
2021年	6,788	5,104	117	93	29	15	157	124	135	128
2022年	6,114	4,534	122	97	14	10	169	147	191	163
アジア州の国	5,577	4,117	122	97	14	10	147	129	149	134
韓国・朝鮮	75	67	2	0	0	0	2	2	0	0
中国	1,313	892	100	76	12	8	51	49	5	4
インドネシア	238	177	0	0	0	0	0	0	1	1
スリランカ	160	127	0	0	0	0	6	6	10	8
タイ	386	304	11	15	0	0	3	1	0	0
パキスタン	26	30	0	0	0	0	1	1	0	0
バングラデシュ	20	11	0	0	0	0	0	0	0	0
フィリピン	339	292	1	1	1	1	10	8	4	4
ベトナム	2,557	1,851	8	5	1	1	60	50	126	113
マレーシア	3	3	0	0	0	0	0	0	0	0
その他	412	335	0	0	0	0	14	12	1	2
ヨーロッパ州の国	83	67	0	0	0	0	4	3	10	6
イギリス	11	8	0	0	0	0	0	0	3	1
イタリア	4	3	0	0	0	0	0	0	0	0
ロシア	7	7	0	0	0	0	1	1	0	0
ドイツ	2	2	0	0	0	0	0	0	0	0
フランス	9	6	0	0	0	0	1	0	1	1
その他	50	41	0	0	0	0	2	2	6	4
南北アメリカ州の国	374	292	0	0	0	0	14	11	27	22
アメリカ	50	39	0	0	0	0	2	2	6	4
カナダ	5	3	0	0	0	0	0	0	1	1
ブラジル	239	187	0	0	0	0	11	9	7	4
その他	80	63	0	0	0	0	1	0	13	13
アフリカ州の国	71	53	0	0	0	0	3	3	3	1
オセアニア州の国	8	4	0	0	0	0	1	1	2	0
無国籍	0	0	0	0	0	0	0	0	0	0
国籍不明	1	1	0	0	0	0	0	0	0	0

4 「風営適正化法」とは風俗営業等の規制及び業務の適正化等に関する法律を、「銃刀法」とは銃砲刀剣類所持等取締法、「麻薬等取締法」とは麻薬及び向精神薬取締法をいう。

犯罪の検挙件数及び検挙人員（つづき）

うち) あへん法		うち) 大麻取締法		うち) 覚醒剤取締法		うち) 外国人登録法		うち) 入管法		年次・国籍
件数	人員	件数	人員	件数	人員	件数	人員	件数	人員	
3	1	71	53	368	311	2	0	3,232	2,825	2013年
2	1	93	70	363	305	1	0	3,855	3,374	2014年
3	0	98	72	362	275	1	0	3,154	2,391	2015年
5	0	125	101	389	301	0	0	3,343	2,520	2016年
0	0	195	147	482	369	0	0	3,992	3,000	2017年
4	0	164	124	453	365	0	0	4,744	3,541	2018年
2	0	189	156	511	475	0	0	5,897	4,279	2019年
0	0	182	153	358	271	0	0	6,534	4,587	2020年
2	0	257	213	444	335	0	0	4,562	3,191	2021年
0	0	229	171	346	285	0	0	3,970	2,815	2022年
0	0	93	75	230	185	0	0	3,855	2,729	アジア州の国
0	0	1	1	7	6	0	0	35	31	韓国・朝鮮
0	0	5	5	21	24	0	0	756	490	中国
0	0	3	1	17	11	0	0	8	3	イラン
0	0	0	0	2	1	0	0	5	5	インド
0	0	3	2	2	2	0	0	213	150	インドネシア
0	0	13	8	11	7	0	0	106	83	スリランカ
0	0	8	5	49	32	0	0	305	241	タイ
0	0	0	0	0	2	0	0	13	13	パキスタン
0	0	0	0	0	0	0	0	16	9	バングラデシュ
0	0	13	11	33	30	0	0	207	181	フィリピン
0	0	39	35	55	43	0	0	1,884	1,289	ベトナム
0	0	0	0	2	2	0	0	1	1	マレーシア
0	0	8	7	31	25	0	0	306	233	その他
0	0	5	3	16	16	0	0	34	27	ヨーロッパ州の国
0	0	1	0	3	3	0	0	1	1	イギリス
0	0	1	1	2	2	0	0	0	0	イタリア
0	0	0	0	1	1	0	0	2	2	ロシア
0	0	0	0	1	1	0	0	0	0	ドイツ
0	0	2	1	2	2	0	0	0	0	フランス
0	0	1	1	7	7	0	0	31	24	その他
0	0	121	86	91	71	0	0	49	40	南北アメリカ州の国
0	0	12	7	5	5	0	0	14	11	アメリカ
0	0	2	1	0	0	0	0	0	0	カナダ
0	0	88	62	77	58	0	0	17	15	ブラジル
0	0	19	16	9	8	0	0	18	14	その他
0	0	10	7	8	12	0	0	31	19	アフリカ州の国
0	0	0	0	0	0	0	0	1	0	オセアニア州の国
0	0	0	0	0	0	0	0	0	0	無国籍
0	0	0	0	1	1	0	0	0	0	国籍不明

(1) 検挙件数

国 籍	2013年	2014年	2015年	2016年	2017年	
総 数	10,674	9,664	9,417	9,043	11,012	
ア	計	6,867	6,725	6,798	7,223	8,929
ジ	韓 国 ・ 朝 鮮	495	555	543	621	855
ア	中 国	3,817	2,845	2,518	3,023	2,854
州	イ ラ ン	33	21	30	24	24
の	イ ン ド	30	52	38	90	52
国	イ ン ド ネ シ ア	24	32	37	60	65
	ス リ ラ ン カ	141	196	93	95	216
	タ イ	71	64	65	155	68
	パ キ ス タ ン	47	93	47	42	43
	バ ン グ ラ デ シ ュ	34	29	43	23	30
	フ ィ リ ピ ン	620	559	450	509	418
	ベ ト ナ ム	1,197	1,972	2,556	2,142	3,591
	マ レ ー シ ア	20	23	19	15	222
	そ の 他	338	284	359	424	491
ヨ	計	548	344	247	284	319
ー	イ ギ リ ス	50	35	31	50	38
ロ	イ タ リ ア	8	6	16	19	7
ッ	ロ シ ア	376	140	59	52	91
パ	ド イ ツ	14	16	22	8	11
州	フ ラ ン ス	32	41	41	32	55
の	そ の 他	68	106	78	123	117
国						
南	計	3,060	2,376	2,035	1,205	1,509
北	ア メ リ カ	124	205	138	175	148
ア	カ ナ ダ	20	27	31	48	132
メ	ブ ラ ジ ル	2,270	1,474	1,282	495	839
リ	そ の 他	646	670	584	487	390
カ						
州						
の	ア フ リ カ 州 の 国	134	153	286	263	165
国	オ セ ア ニ ア 州 の 国	63	62	49	67	88
	無 国 籍	2	4	1	1	2
	国 籍 不 明	0	0	1	0	0

注1 「来日外国人」の意義については、129表の脚注1参照。

2 交通業過を除く。

3 「中国」には、台湾を含む。

犯罪の検挙件数及び検挙人員

2018年	2019年	2020年	2021年	2022年	国 籍
9,573	9,148	9,512	9,105	8,548	総 数
7,385	7,448	7,865	7,743	7,454	計
579	427	610	235	259	韓 国 ・ 朝 鮮
2,066	2,454	2,845	2,227	2,029	中 国
21	17	23	16	19	イ ラ ン
61	46	74	77	75	イ ン ド
75	41	58	75	54	イ ン ド ネ シ ア
148	193	194	215	278	ス リ ラ ン カ
51	86	79	67	67	タ イ
59	43	60	72	95	パ キ ス タ ン
46	39	39	55	48	バ ン グ ラ デ シ ュ
375	415	339	524	397	フ ィ リ ピ ン
2,993	3,021	2,931	3,539	3,579	ベ ト ナ ム
364	188	50	102	5	マ レ ー シ ア
547	478	563	539	549	そ の 他
443	324	199	154	179	計
37	56	29	29	47	イ ギ リ ス
7	15	7	3	4	イ タ リ ア
209	72	34	19	35	ロ シ ア
13	21	4	5	8	ド イ ツ
46	33	32	17	23	フ ラ ン ス
131	127	93	81	62	そ の 他
1,418	1,169	1,231	918	758	計
134	146	96	72	89	ア メ リ カ
29	31	20	8	12	カ ナ ダ
795	650	682	514	461	ブ ラ ジ ル
460	342	433	324	196	そ の 他
236	142	167	264	130	ア フ リ カ 州 の 国
61	65	49	26	26	オ セ ア ニ ア 州 の 国
30	0	1	0	1	無 国 籍
0	0	0	0	0	国 籍 不 明

ア
ジ
ア
州
の
国

ヨ
ー
ロ
ッ
パ
州
の
国

南
北
ア
メ
リ
カ
州
の
国

(2) 検挙人員

国 籍		2013年	2014年	2015年	2016年	2017年
総 数		5,620	5,787	6,187	6,097	6,113
ア ジ ア 州 の 国	計	4,401	4,573	5,032	4,940	4,925
	韓 国 ・ 朝 鮮	489	396	444	398	391
	中 国	2,139	2,039	1,972	1,856	1,749
	イ ラ ン	28	22	27	33	17
	イ ン ド	33	41	41	48	51
	イ ン ド ネ シ ア	23	29	33	53	59
	ス リ ラ ン カ	40	64	70	80	123
	タ イ	73	71	72	80	61
	パ キ ス タ ン	36	39	39	50	47
	バ ン グ ラ デ シ ュ	34	27	47	23	28
	フ ィ リ ピ ン	415	410	435	420	422
	ベ ト ナ ム	839	1,136	1,475	1,470	1,443
	マ レ ー シ ア	9	12	16	15	92
	そ の 他	243	287	361	414	442
ヨ ー ロ ッ パ 州 の 国	計	240	258	229	237	286
	イ ギ リ ス	46	35	29	53	41
	イ タ リ ア	8	7	13	20	7
	ロ シ ア	73	80	60	42	62
	ド イ ツ	14	11	20	9	10
	フ ラ ン ス	33	39	32	30	54
そ の 他	66	86	75	83	112	
南 北 ア メ リ カ 州 の 国	計	827	784	778	737	718
	ア メ リ カ	118	134	103	155	124
	カ ナ ダ	21	27	30	29	17
	ブ ラ ジ ル	393	356	358	322	362
そ の 他	295	267	287	231	215	
アフリカ州の国		92	108	98	112	100
オセアニア州の国		60	59	48	69	82
無 国 籍		0	5	1	1	2
国 籍 不 明		0	0	1	1	0

犯罪の 検挙件数 及び 検挙人員 (つづき)

2018年	2019年	2020年	2021年	2022年	国 籍
5,844	5,563	5,634	5,573	5,014	総 数
4,717	4,441	4,609	4,775	4,199	計
375	328	244	227	207	韓 国 ・ 朝 鮮
1,583	1,559	1,568	1,371	1,207	中 国
21	16	19	16	19	イ ラ ン
60	48	72	66	61	イ ン ド
68	40	55	53	52	イ ン ド ネ シ ア
155	141	138	151	133	ス リ ラ ン カ
55	63	60	53	44	タ イ
51	43	49	44	71	パ キ ス タ ン
43	42	33	33	36	バ ン グ ラ デ シ ュ
368	391	335	374	334	フ ィ リ ピ ン
1,373	1,244	1,495	1,908	1,581	ベ ト ナ ム
97	71	48	9	6	マ レ ー シ ア
468	455	493	470	448	そ の 他
269	273	193	141	136	計
35	53	30	22	22	イ ギ リ ス
7	13	6	4	4	イ タ リ ア
46	41	32	22	19	ロ シ ア
12	21	4	5	9	ド イ ツ
43	36	34	18	21	フ ラ ン ス
126	109	87	70	61	そ の 他
703	658	656	532	548	計
125	127	96	56	77	ア メ リ カ
31	23	16	8	9	カ ナ ダ
333	318	351	305	322	ブ ラ ジ ル
214	190	193	163	140	そ の 他
102	127	127	102	110	ア フ リ カ 州 の 国
51	64	48	22	20	オ セ ア ニ ア 州 の 国
2	0	1	1	1	無 国 籍
0	0	0	0	0	国 籍 不 明

ア ジ ア 州 の 国

ヨ ー ロ ッ パ 州 の 国

南 北 ア メ リ カ 州 の 国

(1) 検挙件数

国 籍	2013年	2014年	2015年	2016年	2017年	
総 数	4,745	5,551	4,850	5,090	5,994	
ア	計	4,138	4,949	4,348	4,542	5,331
	韓 国 ・ 朝 鮮	527	439	321	270	185
	中 国	2,243	2,893	2,275	1,959	2,118
ジ	イ ラ ン	89	72	57	93	72
	イ ン ド	23	30	16	14	18
ア	イ ン ド ネ シ ア	35	56	58	151	154
	ス リ ラ ン カ	53	38	28	30	62
州	タ イ	160	235	246	351	442
	パ キ ス タ ン	29	25	12	14	14
	バ ン グ ラ デ シ ュ	36	26	21	12	21
	フ ィ リ ピ ン	368	399	416	387	405
	ベ ト ナ ム	343	516	759	1,035	1,549
の	マ レ ー シ ア	29	22	14	18	32
国	そ の 他	203	198	125	208	259
ヨ	計	104	136	86	82	133
	イ ギ リ ス	16	24	11	15	30
	イ タ リ ア	7	7	5	2	2
	ロ シ ア	18	24	14	11	7
	ド イ ツ	7	8	9	3	19
	フ ラ ン ス	14	10	14	9	31
州	そ の 他	42	63	33	42	44
南	計	390	354	337	394	432
	ア メ リ カ	99	85	107	80	107
	カ ナ ダ	8	14	6	17	18
	ブ ラ ジ ル	155	145	128	192	219
の	そ の 他	128	110	96	105	88
州	ア フ リ カ 州 の 国	102	96	54	43	76
	オ セ ア ニ ア 州 の 国	11	16	25	26	22
	無 国 籍	0	0	0	3	0
	国 籍 不 明	0	0	0	0	0

注1 「来日外国人」の意義については、129表の脚注1参照。

2 交通法令違反を除く。

3 「中国」には、台湾を含む。

犯罪の検挙件数及び検挙人員

2018年	2019年	2020年	2021年	2022年	国 籍
6,662	8,112	8,353	6,788	6,114	総 数
5,983	7,330	7,739	6,170	5,577	計
191	143	91	120	75	韓 国 ・ 朝 鮮
2,067	2,284	1,794	1,431	1,313	中 国
55	57	29	63	34	イ ラ ン
28	23	31	31	14	イ ン ド
188	324	246	302	238	イ ン ド ネ シ ア
55	113	141	137	160	ス リ ラ ン カ
364	474	468	396	386	タ イ
18	20	28	27	26	パ キ ス タ ン
24	31	25	28	20	バ ン グ ラ デ シ ュ
446	432	505	399	339	フ ィ リ ピ ン
2,206	3,019	3,924	2,790	2,557	ベ ト ナ ム
37	50	24	7	3	マ レ ー シ ア
304	360	433	439	412	そ の 他
166	209	183	111	83	計
33	15	11	13	11	イ ギ リ ス
2	5	5	1	4	イ タ リ ア
9	10	14	9	7	ロ シ ア
11	14	4	2	2	ド イ ツ
23	16	8	16	9	フ ラ ン ス
88	149	141	70	50	そ の 他
459	481	346	411	374	計
118	118	56	52	50	ア メ リ カ
36	33	5	6	5	カ ナ ダ
203	238	220	260	239	ブ ラ ジ ル
102	92	65	93	80	そ の 他
36	71	67	81	71	ア フ リ カ 州 の 国
18	21	18	14	8	オ セ ア ニ ア 州 の 国
0	0	0	1	0	無 国 籍
0	0	0	0	1	国 籍 不 明

ア ジ ア の 国

ヨ ー ロ ッ パ 州 の 国

南 北 ア メ リ カ 州 の 国

(2) 検挙人員

国 籍		2013年	2014年	2015年	2016年	2017年
総 数		4,264	4,902	3,855	4,012	4,715
ア ジ ア 州 の 国	計	3,725	4,362	3,465	3,575	4,186
	韓 国 ・ 朝 鮮	449	406	252	224	162
	中 国	2,093	2,547	1,843	1,553	1,625
	イ ラ ン	44	38	24	39	35
	イ ン ド	22	31	12	14	19
	イ ン ド ネ シ ア	33	46	49	117	126
	ス リ ラ ン カ	40	32	28	27	47
	タ イ	140	209	215	307	411
	パ キ ス タ ン	23	18	11	11	14
	バ ン グ ラ デ シ ュ	33	25	21	16	22
	フ ィ リ ピ ン	345	393	398	352	362
	ベ ト ナ ム	279	412	492	709	1,106
	マ レ ー シ ア	30	22	12	16	31
そ の 他	194	183	108	190	226	
ヨ ー ロ ッ パ 州 の 国	計	98	132	70	71	95
	イ ギ リ ス	15	24	10	13	16
	イ タ リ ア	7	6	3	2	2
	ロ シ ア	17	21	10	8	6
	ド イ ツ	7	7	8	3	15
	フ ラ ン ス	13	11	12	9	19
そ の 他	39	63	27	36	37	
南 北 ア メ リ カ 州 の 国	計	339	308	254	304	351
	ア メ リ カ	85	75	75	63	85
	カ ナ ダ	7	11	6	13	13
	ブ ラ ジ ル	126	126	103	147	167
そ の 他	121	96	70	81	86	
アフリカ州の国		91	85	52	43	65
オセアニア州の国		11	15	14	16	18
無 国 籍		0	0	0	3	0
国 籍 不 明		0	0	0	0	0

犯罪の 検挙件数 及び 検挙人員 (つづき)

2018年	2019年	2020年	2021年	2022年	国 籍
5,238	6,092	6,122	5,104	4,534	総 数
4,703	5,441	5,674	4,626	4,117	計
168	128	76	88	67	韓 国 ・ 朝 鮮
1,638	1,603	1,290	1,025	892	中 国
25	28	23	30	16	イ ラ ン
26	19	28	23	12	イ ン ド
153	240	183	218	177	イ ン ド ネ シ ア
56	103	108	107	127	ス リ ラ ン カ
349	446	420	336	304	タ イ
19	15	25	26	30	パ キ ス タ ン
26	28	22	23	11	バ ン グ ラ デ シ ュ
403	355	430	321	292	フ ィ リ ピ ン
1,551	2,121	2,724	2,099	1,851	ベ ト ナ ム
37	50	17	5	3	マ レ ー シ ア
252	305	328	325	335	そ の 他
147	178	139	85	67	計
28	14	9	9	8	イ ギ リ ス
2	5	3	1	3	イ タ リ ア
8	8	14	7	7	ロ シ ア
9	14	3	2	2	ド イ ツ
20	15	6	12	6	フ ラ ン ス
80	122	104	54	41	そ の 他
336	402	250	315	292	計
79	102	44	42	39	ア メ リ カ
22	29	4	6	3	カ ナ ダ
151	190	157	191	187	ブ ラ ジ ル
84	81	45	76	63	そ の 他
36	55	46	67	53	ア フ リ カ 州 の 国
16	16	13	10	4	オ セ ア ニ ア 州 の 国
0	0	0	1	0	無 国 籍
0	0	0	0	1	国 籍 不 明

ア
ジ
ア
州
の
国

ヨ
ー
ロ
ッ
パ
州
の
国

南
北
ア
メ
リ
カ
州
の
国

罪 種	国 籍	総計	アジア州										
			韓 国・朝鮮	中 国	イ ラ ン	イ ン ド	タ イ	パ キ ス タ ン	フ イ リ ピ ン	ベ ト ナ ム	そ の 他	イ ギ リ ス	イ タ リ ア
刑法犯総数(交通業過を除く)		15,917	1,423	3,905	61	222	224	186	1,362	2,977	3,004	42	17
凶 悪 犯		175	27	41	0	0	5	2	16	38	17	0	0
殺 人		62	11	8	0	0	1	1	3	18	10	0	0
殺 嬰 児		1	0	0	0	0	0	0	0	0	0	0	0
殺 人 予 備		0	0	0	0	0	0	0	0	0	0	0	0
強 盗		62	7	20	0	0	1	0	3	17	7	0	0
強 盗 殺 傷		29	5	10	0	0	0	0	1	6	4	0	0
強 盗・強 制 性 交 渉		0	0	0	0	0	0	0	0	0	0	0	0
強 盗・準 強 盗		31	2	9	0	0	1	0	2	10	3	0	0
放 銃		9	2	3	0	0	0	0	0	2	0	0	0
強 制 性 交 渉		42	7	10	0	0	3	1	10	1	0	0	0
粗 暴 犯		1,963	306	491	16	10	33	25	315	183	214	4	0
凶 器 準 備 集 合		0	0	0	0	0	0	0	0	0	0	0	0
暴 行 害 致		935	137	225	8	4	19	7	166	73	104	3	0
う ち) 傷 害 致 死		887	152	232	7	5	12	13	126	93	95	0	0
脅 迫 喝 返		109	10	26	1	1	2	4	21	11	13	1	0
窃 盗		32	7	8	0	0	0	1	2	6	2	0	0
窃 盗 犯		11,770	817	2,717	37	196	161	139	856	2,497	2,555	34	16
侵 入 盗 竊		621	73	168	3	11	19	9	46	148	80	1	3
乗 り 物 盗 竊		7,756	387	1,619	20	147	88	76	520	1,770	2,032	20	10
非 侵 入 盗 竊		3,393	357	930	14	38	54	54	290	579	443	13	3
知 能 犯		440	70	207	1	7	6	4	10	52	40	0	0
詐 欺		424	65	205	0	7	6	3	8	52	38	0	0
横 領		11	2	1	1	0	0	1	2	0	2	0	0
横 領 横 領		7	1	0	1	0	0	0	2	0	1	0	0
偽 造		4	1	1	0	0	0	1	0	0	1	0	0
偽 造		2	0	1	0	0	0	0	0	0	0	0	0
偽 造		2	0	1	0	0	0	0	0	0	0	0	0
偽 造		0	0	0	0	0	0	0	0	0	0	0	0
偽 造		0	0	0	0	0	0	0	0	0	0	0	0
偽 造		0	0	0	0	0	0	0	0	0	0	0	0
偽 造		0	0	0	0	0	0	0	0	0	0	0	0
汚 職		3	3	0	0	0	0	0	0	0	0	0	0
う ち) 賄 賂		0	0	0	0	0	0	0	0	0	0	0	0
あ っ せ ん 利 得 処 罰 法		0	0	0	0	0	0	0	0	0	0	0	0
背 任 犯		0	0	0	0	0	0	0	0	0	0	0	0
風 俗 犯		109	12	28	0	0	3	0	22	12	7	0	0
賭 博		0	0	0	0	0	0	0	0	0	0	0	0
普 通 賭 博		0	0	0	0	0	0	0	0	0	0	0	0
常 習 賭 博		0	0	0	0	0	0	0	0	0	0	0	0
賭 博 開 張 等		0	0	0	0	0	0	0	0	0	0	0	0
わ い せ つ		109	12	28	0	0	3	0	22	12	7	0	0
う ち) 強 制 わ い せ つ		99	11	28	0	0	3	0	17	11	6	0	0
う ち) 公 然 わ い せ つ		10	1	0	0	0	0	0	5	1	1	0	0
そ の 他 の 刑 法 犯		1,460	191	421	7	9	16	16	143	195	171	4	1
う ち) 占 有 離 脱 物 横 領		323	25	84	1	1	6	3	23	68	65	0	0
う ち) 公 務 執 行 妨 害		0	0	0	0	0	0	0	0	0	0	0	0
う ち) 住 居 侵 入		127	11	40	0	1	1	0	13	18	18	1	0
う ち) 逮 捕 監 禁		30	0	1	0	0	0	0	2	22	3	0	0
う ち) 略 取 誘 拐・人 身 売 買		18	0	2	0	0	0	0	0	8	5	0	0
う ち) 盗 品 等		0	0	0	0	0	0	0	0	0	0	0	0
う ち) 器 物 損 壊 等		873	123	271	6	7	7	13	99	73	75	1	1

注「中国」には、台湾を含む。

外国人に対する犯罪の認知件数

ヨーロッパ州					南北アメリカ州				アフリカ州	オセアニア州	無国籍	国籍不明	国籍	罪種
オランダ	ロシア	ドイツ	フランス	その他	アメリカ	カナダ	ブラジル	その他						
5	73	22	56	195	280	31	939	444	196	43	3	207	刑法犯総数(交通業過を除く)	
0	2	0	0	2	2	0	13	6	0	2	0	2	凶悪犯	
0	0	0	0	1	0	0	3	3	0	2	0	1	殺	
0	0	0	0	1	0	0	3	3	0	2	0	0	殺	
0	0	0	0	0	0	0	0	0	0	0	0	1	殺	
0	0	0	0	0	0	0	0	0	0	0	0	0	殺	
0	0	0	0	0	0	0	0	0	0	0	0	0	殺	
0	0	0	0	1	0	0	6	0	0	0	0	0	殺	
0	0	0	0	0	0	0	0	0	0	0	0	0	強	
0	0	0	0	0	0	0	0	0	0	0	0	0	強	
0	0	0	0	0	0	0	3	0	0	0	0	0	強	
0	0	0	0	0	0	0	0	0	0	0	0	0	強	
0	0	0	0	1	0	0	3	0	0	0	0	0	強	
0	0	0	0	0	0	0	1	1	0	0	0	0	放	
0	2	0	0	0	2	0	3	2	0	0	0	0	強	
0	7	0	0	26	26	4	172	77	29	7	1	17	粗	
0	0	0	0	0	0	0	0	0	0	0	0	0	凶	
0	3	0	0	16	14	2	89	40	16	5	1	3	器	
0	2	0	0	9	10	2	71	33	12	1	0	12	暴	
0	0	0	0	0	0	0	0	0	0	0	0	0	傷	
0	2	0	0	1	2	0	10	1	1	1	0	1	うち	
0	0	0	0	0	0	0	2	3	0	0	0	1	脅	
5	55	17	49	154	210	25	594	296	140	27	2	171	窃	
0	1	1	5	1	15	1	19	11	2	2	0	2	侵	
3	35	12	37	112	125	19	330	187	88	16	2	101	乗	
2	19	4	7	41	70	5	245	98	50	9	0	68	非	
0	2	3	0	4	3	1	24	2	1	1	0	2	知	
0	2	2	0	4	3	1	23	2	1	1	0	1	詐	
0	0	1	0	0	0	0	1	0	0	0	0	0	横	
0	0	1	0	0	0	0	1	0	0	0	0	0	横	
0	0	0	0	0	0	0	0	0	0	0	0	0	業	
0	0	0	0	0	0	0	0	0	0	0	0	0	偽	
0	0	0	0	0	0	0	0	0	0	0	0	0	通	
0	0	0	0	0	0	0	0	0	0	0	0	0	文	
0	0	0	0	0	0	0	0	0	0	0	0	0	書	
0	0	0	0	0	0	0	0	0	0	0	0	0	支	
0	0	0	0	0	0	0	0	0	0	0	0	0	払	
0	0	0	0	0	0	0	0	0	0	0	0	0	用	
0	0	0	0	0	0	0	0	0	0	0	0	0	カ	
0	0	0	0	0	0	0	0	0	0	0	0	0	ド	
0	0	0	0	0	0	0	0	0	0	0	0	0	偽	
0	0	0	0	0	0	0	0	0	0	0	0	0	造	
0	0	0	0	0	0	0	0	0	0	0	0	0	造	
0	0	0	0	0	0	0	0	0	0	0	0	0	有	
0	0	0	0	0	0	0	0	0	0	0	0	0	価	
0	0	0	0	0	0	0	0	0	0	0	0	0	証	
0	0	0	0	0	0	0	0	0	0	0	0	0	券	
0	0	0	0	0	0	0	0	0	0	0	0	0	偽	
0	0	0	0	0	0	0	0	0	0	0	0	0	造	
0	0	0	0	0	0	0	0	0	0	0	0	0	造	
0	0	0	0	0	0	0	0	0	0	0	0	0	印	
0	0	0	0	0	0	0	0	0	0	0	0	0	章	
0	0	0	0	0	0	0	0	0	0	0	0	0	偽	
0	0	0	0	0	0	0	0	0	0	0	0	0	汚	
0	0	0	0	0	0	0	0	0	0	0	0	0	うち	
0	0	0	0	0	0	0	0	0	0	0	0	0	う	
0	0	0	0	0	0	0	0	0	0	0	0	0	ち	
0	0	0	0	0	0	0	0	0	0	0	0	0	あ	
0	0	0	0	0	0	0	0	0	0	0	0	0	っ	
0	0	0	0	0	0	0	0	0	0	0	0	0	せ	
0	1	1	1	2	8	0	5	3	2	0	0	2	風	
0	0	0	0	0	0	0	0	0	0	0	0	0	賭	
0	0	0	0	0	0	0	0	0	0	0	0	0	普	
0	0	0	0	0	0	0	0	0	0	0	0	0	通	
0	0	0	0	0	0	0	0	0	0	0	0	0	常	
0	0	0	0	0	0	0	0	0	0	0	0	0	習	
0	0	0	0	0	0	0	0	0	0	0	0	0	賭	
0	1	1	1	2	8	0	5	3	2	0	0	2	賭	
0	1	1	1	2	6	0	5	3	2	0	0	2	博	
0	0	0	0	0	2	0	0	0	0	0	0	0	開	
0	0	0	0	0	0	0	0	0	0	0	0	0	張	
0	6	1	6	7	31	1	131	60	24	6	0	13	わ	
0	1	1	2	1	6	0	24	4	3	0	0	5	い	
0	0	0	0	0	0	0	0	0	0	0	0	0	せ	
0	0	0	0	0	0	0	0	0	0	0	0	0	つ	
0	0	0	0	0	2	0	0	0	0	0	0	0	つ	
0	0	0	0	0	0	0	0	0	0	0	0	0	つ	
0	6	1	6	7	31	1	131	60	24	6	0	13	そ	
0	1	1	2	1	6	0	24	4	3	0	0	5	の	
0	0	0	0	0	0	0	0	0	0	0	0	0	他	
0	1	0	1	2	3	0	11	5	0	1	0	0	の	
0	0	0	0	0	0	0	1	1	0	0	0	0	刑	
0	0	0	0	1	0	0	2	0	0	0	0	0	法	
0	0	0	0	0	0	0	0	0	0	0	0	0	犯	
0	0	0	0	0	0	0	0	0	0	0	0	0	犯	
0	4	0	2	2	21	0	91	48	20	4	0	5	犯	

第8 その他

135 年次別 都道府県別 自動車盗 回復件数・率

	2018年			2019年			2020年			2021年			2022年		
	認知件数	回復件数	回復率	認知件数	回復件数	回復率	認知件数	回復件数	回復率	認知件数	回復件数	回復率	認知件数	回復件数	回復率
総数	8,628	2,437	28.2	7,143	1,841	25.8	5,210	1,481	28.4	5,182	1,349	26.0	5,734	1,423	24.8
北海道	103	70	68.0	75	63	84.0	84	40	47.6	37	32	86.5	87	50	57.5
札幌	76	48	63.2	48	42	87.5	50	26	52.0	25	22	88.0	62	39	62.9
函館	4	3	75.0	9	7	77.8	8	5	62.5	2	2	100.0	2	2	100.0
旭川	10	9	90.0	6	5	83.3	9	2	22.2	4	3	75.0	8	6	75.0
釧路	9	6	66.7	8	7	87.5	9	4	44.4	3	3	100.0	4	1	25.0
北見	4	4	100.0	4	2	50.0	8	3	37.5	3	2	66.7	11	2	18.2
東北	355	111	31.3	201	117	58.2	158	68	43.0	152	53	34.9	166	59	35.5
青森	14	9	64.3	20	16	80.0	13	7	53.8	12	5	41.7	12	6	50.0
岩手	13	4	30.8	10	5	50.0	6	3	50.0	10	5	50.0	12	8	66.7
宮城	107	37	34.6	40	50	125.0	37	19	51.4	37	18	48.6	36	18	50.0
秋田	11	7	63.6	13	11	84.6	13	10	76.9	7	3	42.9	16	9	56.3
山形	32	9	28.1	11	7	63.6	10	8	80.0	18	8	44.4	3	3	100.0
福島	178	45	25.3	107	28	26.2	79	21	26.6	68	14	20.6	87	15	17.2
警視庁	132	76	57.6	122	92	75.4	96	54	56.3	191	60	31.4	179	134	74.9
関東	4,499	740	16.4	3,921	556	14.2	2,628	517	19.7	2,786	406	14.6	2,814	379	13.5
茨城	1,491	165	11.1	1,482	59	4.0	821	61	7.4	633	61	9.6	587	63	10.7
栃木	408	28	6.9	285	42	14.7	180	69	38.3	311	14	4.5	330	20	6.1
群馬	260	23	8.8	179	18	10.1	113	20	17.7	149	21	14.1	233	16	6.9
埼玉	747	83	11.1	630	80	12.7	460	53	11.5	493	59	12.0	606	79	13.0
千葉	880	120	13.6	738	95	12.9	670	101	15.1	759	69	9.1	627	56	8.9
神奈川	419	213	50.8	330	169	51.2	213	119	55.9	264	111	42.0	276	85	30.8
新潟	44	26	59.1	32	22	68.8	37	18	48.6	26	29	111.5	26	8	30.8
山梨	51	9	17.6	50	8	16.0	27	17	63.0	29	7	24.1	25	3	12.0
長野	59	18	30.5	65	20	30.8	42	24	57.1	42	9	21.4	46	20	43.5
静岡	140	55	39.3	130	43	33.1	65	35	53.8	80	26	32.5	58	29	50.0
中部	1,188	312	26.3	1,009	297	29.4	710	232	32.7	992	232	23.4	1,199	256	21.4
富山	26	10	38.5	28	27	96.4	20	17	85.0	18	11	61.1	62	47	75.8
石川	24	13	54.2	16	6	37.5	14	10	71.4	17	6	35.3	16	3	18.8
福井	23	20	87.0	18	15	83.3	10	10	100.0	13	11	84.6	14	4	28.6
岐阜	153	52	34.0	141	42	29.8	114	34	29.8	107	38	35.5	118	22	18.6
愛知	839	189	22.5	681	180	26.4	500	127	25.4	745	150	20.1	884	159	18.0
三重	123	28	22.8	125	27	21.6	52	34	65.4	92	16	17.4	105	21	20.0
近畿	1,859	776	41.7	1,410	445	31.6	1,222	360	29.5	752	386	51.3	992	359	36.2
滋賀	81	21	25.9	58	13	22.4	65	9	13.8	37	18	48.6	71	20	28.2
京都	114	49	43.0	110	36	32.7	133	20	15.0	50	22	44.0	68	42	61.8
大阪	1,388	424	30.5	952	284	29.8	789	200	25.3	519	267	51.4	652	158	24.2
兵庫	191	189	99.0	207	71	34.3	197	103	52.3	113	65	57.5	139	109	78.4
奈良	67	77	114.9	38	9	23.7	25	9	36.0	23	11	47.8	47	21	44.7
和歌山	18	16	88.9	45	32	71.1	13	19	146.2	10	3	30.0	15	9	60.0
中国	121	98	81.0	105	79	75.2	63	54	85.7	75	51	68.0	87	50	57.5
鳥取	14	10	71.4	7	8	114.3	7	5	71.4	12	8	66.7	6	3	50.0
島根	5	5	100.0	8	5	62.5	5	3	60.0	9	5	55.6	1	1	100.0
岡山	40	30	75.0	32	27	84.4	19	17	89.5	22	14	63.6	34	24	70.6
広島	29	27	93.1	41	24	58.5	25	25	100.0	21	13	61.9	31	13	41.9
山口	33	26	78.8	17	15	88.2	7	4	57.1	11	11	100.0	15	9	60.0
四国	53	54	101.9	64	36	56.3	32	18	56.3	46	28	60.9	41	39	95.1
徳島	8	29	362.5	5	3	60.0	10	3	30.0	9	3	33.3	5	5	100.0
香川	10	5	50.0	18	6	33.3	6	5	83.3	7	6	85.7	9	8	88.9
愛媛	27	15	55.6	37	26	70.3	10	7	70.0	22	14	63.6	20	22	110.0
高知	8	5	62.5	4	1	25.0	6	3	50.0	8	5	62.5	7	4	57.1
九州	318	200	62.9	236	156	66.1	217	138	63.6	151	101	66.9	169	97	57.4
福岡	124	71	57.3	96	61	63.5	91	50	54.9	59	42	71.2	61	20	32.8
佐賀	26	7	26.9	12	8	66.7	10	15	150.0	4	4	100.0	7	3	42.9
長崎	13	4	30.8	12	9	75.0	10	5	50.0	7	4	57.1	4	3	75.0
熊本	29	23	79.3	16	17	106.3	27	17	63.0	12	9	75.0	7	11	157.1
大分	19	16	84.2	10	4	40.0	8	5	62.5	6	6	100.0	9	2	22.2
宮崎	18	10	55.6	16	5	31.3	8	1	12.5	15	5	33.3	9	5	55.6
鹿児島	33	26	78.8	29	17	58.6	21	12	57.1	21	10	47.6	18	15	83.3
沖縄	56	43	76.8	45	35	77.8	42	33	78.6	27	21	77.8	54	38	70.4

136 年次別 都道府県別 オートバイ盗 回復件数・率

	2018年			2019年			2020年			2021年			2022年		
	認知件数	回復件数	回復率	認知件数	回復件数	回復率	認知件数	回復件数	回復率	認知件数	回復件数	回復率	認知件数	回復件数	回復率
総数	15,292	6,173	40.4	11,255	5,080	45.1	9,018	3,858	42.8	7,569	2,954	39.0	7,913	3,028	38.3
北海道	65	23	35.4	42	14	33.3	45	24	53.3	44	22	50.0	50	19	38.0
札幌	56	20	35.7	36	11	30.6	42	24	57.1	36	20	55.6	47	19	40.4
函館	1	0	0.0	2	0	0.0	0	0	0.0	3	0	0.0	0	0	0.0
旭川	6	1	16.7	2	3	150.0	0	0	0.0	1	0	0.0	2	0	0.0
釧路	0	0	0.0	2	0	0.0	3	0	0.0	2	2	100.0	1	0	0.0
北見	2	2	100.0	0	0	0.0	0	0	0.0	2	0	0.0	0	0	0.0
東北	141	59	41.8	127	48	37.8	99	46	46.5	75	19	25.3	88	15	17.0
青森	3	1	33.3	3	0	0.0	6	1	16.7	3	2	66.7	6	2	33.3
岩手	8	6	75.0	9	4	44.4	5	5	100.0	2	0	0.0	3	2	66.7
宮城	82	31	37.8	79	32	40.5	62	35	56.5	52	13	25.0	56	8	14.3
秋田	0	0	0.0	3	1	33.3	1	1	100.0	2	1	50.0	1	0	0.0
山形	7	5	71.4	2	3	150.0	0	0	0.0	6	0	0.0	4	0	0.0
福島	41	16	39.0	31	8	25.8	25	4	16.0	10	3	30.0	18	3	16.7
警視庁	1,515	531	35.0	1,133	423	37.3	995	415	41.7	722	274	38.0	834	278	33.3
関東	5,378	1,996	37.1	4,093	1,383	33.8	2,983	1,229	41.2	2,534	937	37.0	2,796	1,027	36.7
茨城	250	45	18.0	241	59	24.5	146	27	18.5	145	15	10.3	142	53	37.3
栃木	86	17	19.8	74	16	21.6	46	1	2.2	60	8	13.3	64	8	12.5
群馬	86	17	19.8	64	17	26.6	67	11	16.4	67	14	20.9	54	23	42.6
埼玉	1,203	246	20.4	802	198	24.7	664	170	25.6	498	116	23.3	882	227	25.7
千葉	1,066	350	32.8	742	232	31.3	486	184	37.9	544	140	25.7	481	182	37.8
神奈川	2,062	1,038	50.3	1,573	650	41.3	1,231	626	50.9	995	536	53.9	973	454	46.7
新潟	29	19	65.5	23	8	34.8	10	4	40.0	12	3	25.0	13	5	38.5
山梨	181	74	40.9	174	70	40.2	86	38	44.2	47	13	27.7	46	15	32.6
長野	40	11	27.5	31	8	25.8	16	5	31.3	23	6	26.1	14	5	35.7
静岡	375	179	47.7	369	125	33.9	231	163	70.6	143	86	60.1	127	55	43.3
中部	1,037	350	33.8	908	280	30.8	831	292	35.1	634	214	33.8	740	196	26.5
富山	7	8	114.3	11	1	9.1	17	9	52.9	23	16	69.6	14	9	64.3
石川	15	10	66.7	12	5	41.7	8	3	37.5	13	3	23.1	16	3	18.8
福井	10	3	30.0	4	4	100.0	9	5	55.6	6	2	33.3	5	1	20.0
岐阜	82	54	65.9	71	37	52.1	64	28	43.8	46	25	54.3	34	14	41.2
愛知	711	200	28.1	578	133	23.0	559	188	33.6	444	127	28.6	571	126	22.1
三重	212	75	35.4	232	100	43.1	174	59	33.9	102	41	40.2	100	43	43.0
近畿	5,026	1,954	38.9	3,483	2,091	60.0	2,894	1,211	41.8	2,544	967	38.0	2,260	966	42.7
滋賀	124	30	24.2	84	8	9.5	83	36	43.4	52	19	36.5	85	22	25.9
京都	615	243	39.5	384	181	47.1	310	155	50.0	234	88	37.6	233	96	41.2
大阪	2,916	1,120	38.4	2,021	825	40.8	1,684	616	36.6	1,647	593	36.0	1,423	584	41.0
兵庫	1,111	454	40.9	756	979	129.5	659	329	49.9	479	189	39.5	383	221	57.7
奈良	157	60	38.2	83	36	43.4	92	35	38.0	59	26	44.1	52	19	36.5
和歌山	103	47	45.6	155	62	40.0	66	40	60.6	73	52	71.2	84	24	28.6
中国	366	250	68.3	294	160	54.4	314	169	53.8	217	118	54.4	354	156	44.1
鳥取	7	2	28.6	3	3	100.0	1	1	100.0	6	6	100.0	3	2	66.7
島根	3	1	33.3	10	4	40.0	4	1	25.0	3	3	100.0	0	0	0.0
岡山	170	101	59.4	133	61	45.9	166	84	50.6	107	58	54.2	188	55	29.3
広島	161	127	78.9	126	81	64.3	118	74	62.7	92	44	47.8	142	87	61.3
山口	25	19	76.0	22	11	50.0	25	9	36.0	9	7	77.8	21	12	57.1
四国	296	138	46.6	220	112	50.9	122	60	49.2	153	89	58.2	150	70	46.7
徳島	19	14	73.7	6	9	150.0	10	5	50.0	28	9	32.1	18	11	61.1
香川	62	38	61.3	52	23	44.2	33	19	57.6	38	17	44.7	25	11	44.0
愛媛	161	53	32.9	113	43	38.1	66	29	43.9	69	46	66.7	87	39	44.8
高知	54	33	61.1	49	37	75.5	13	7	53.8	18	17	94.4	20	9	45.0
九州	1,468	872	59.4	955	569	59.6	735	412	56.1	646	314	48.6	641	301	47.0
福岡	932	544	58.4	567	382	67.4	353	228	64.6	372	159	42.7	319	157	49.2
佐賀	26	17	65.4	22	16	72.7	9	16	177.8	7	3	42.9	15	9	60.0
長崎	33	17	51.5	35	18	51.4	21	9	42.9	9	9	100.0	15	6	40.0
熊本	50	49	98.0	57	41	71.9	57	40	70.2	41	28	68.3	56	33	58.9
大分	64	31	48.4	24	15	62.5	32	14	43.8	12	7	58.3	16	4	25.0
宮崎	42	27	64.3	32	16	50.0	18	12	66.7	19	12	63.2	44	22	50.0
鹿児島	89	60	67.4	45	21	46.7	62	42	67.7	34	28	82.4	31	31	100.0
沖縄	232	127	54.7	173	60	34.7	183	51	27.9	152	68	44.7	145	39	26.9

137 年次別 都道府県別 自転車盗 回復件数・率

	2018年			2019年			2020年			2021年			2022年		
	認知件数	回復件数	回復率	認知件数	回復件数	回復率	認知件数	回復件数	回復率	認知件数	回復件数	回復率	認知件数	回復件数	回復率
総数	183,879	95,580	52.0	168,703	88,278	52.3	120,797	70,845	58.6	106,585	59,566	55.9	128,883	64,281	49.9
北海道	3,977	2,242	56.4	3,882	2,019	52.0	2,670	1,680	62.9	2,670	1,493	55.9	3,829	1,770	46.2
札幌	3,158	1,789	56.6	3,128	1,611	51.5	2,237	1,416	63.3	2,238	1,275	57.0	3,255	1,491	45.8
函館	218	98	45.0	180	90	50.0	125	81	64.8	158	69	43.7	181	97	53.6
旭川	251	165	65.7	261	139	53.3	135	73	54.1	103	50	48.5	199	89	44.7
釧路	265	129	48.7	256	142	55.5	154	99	64.3	150	91	60.7	171	87	50.9
北見	85	61	71.8	57	37	64.9	19	11	57.9	21	8	38.1	23	6	26.1
東北	5,115	3,335	65.2	4,736	3,044	64.3	3,125	2,253	72.1	2,836	1,777	62.7	3,278	1,857	56.7
青森	529	306	57.8	485	305	62.9	380	250	65.8	299	170	56.9	336	145	43.2
岩手	505	373	73.9	487	369	75.8	344	249	72.4	291	237	81.4	364	251	69.0
宮城	2,098	1,319	62.9	2,065	1,285	62.2	1,229	927	75.4	1,127	612	54.3	1,295	691	53.4
秋田	334	213	63.8	276	143	51.8	213	159	74.6	187	116	62.0	159	99	62.3
山形	481	321	66.7	394	281	71.3	284	202	71.1	321	215	67.0	328	199	60.7
福島	1,168	803	68.8	1,029	661	64.2	675	466	69.0	611	427	69.9	796	472	59.3
警視庁	35,394	13,292	37.6	31,937	11,796	36.9	23,392	9,633	41.2	19,358	7,782	40.2	21,611	8,072	37.4
関東	52,664	27,275	51.8	47,254	25,245	53.4	33,101	19,940	60.2	29,019	16,235	55.9	35,079	17,890	51.0
茨城	2,355	435	18.5	2,205	419	19.0	1,484	281	18.9	1,322	192	14.5	1,632	525	32.2
栃木	1,758	383	21.8	1,746	487	27.9	1,063	398	37.4	1,012	344	34.0	1,028	384	37.4
群馬	1,786	1,070	59.9	1,513	733	48.4	1,157	641	55.4	973	558	57.3	1,359	726	53.4
埼玉	17,026	6,882	40.4	15,143	6,964	46.0	10,413	5,503	52.8	8,563	4,282	50.0	10,371	4,850	46.8
千葉	10,989	5,816	52.9	10,215	4,724	46.2	7,190	4,159	57.8	6,317	3,523	55.8	7,346	3,509	47.8
神奈川	11,903	8,325	69.9	10,366	8,136	78.5	7,300	5,664	77.6	6,792	4,864	71.6	8,499	5,222	61.4
新潟	1,668	1,028	61.6	1,609	944	58.7	1,196	726	60.7	1,079	624	57.8	1,401	708	50.5
山梨	529	324	61.2	497	307	61.8	281	171	60.9	281	143	50.9	431	206	47.8
長野	1,496	870	58.2	1,164	736	63.2	823	423	51.4	689	323	46.9	748	310	41.4
静岡	3,154	2,142	67.9	2,796	1,795	64.2	2,194	1,974	90.0	1,991	1,382	69.4	2,264	1,450	64.0
中部	17,014	8,835	51.9	16,320	8,719	53.4	10,983	6,367	58.0	10,223	5,873	57.4	12,614	6,384	50.6
富山	783	476	60.8	714	412	57.7	432	344	79.6	370	296	80.0	376	230	61.2
石川	1,175	648	55.1	1,120	580	51.8	661	414	62.6	584	329	56.3	768	539	70.2
福井	487	278	57.1	477	268	56.2	307	193	62.9	293	194	66.2	310	186	60.0
岐阜	1,946	1,224	62.9	1,719	1,096	63.8	1,041	683	65.6	836	530	63.4	1,129	636	56.3
愛知	10,578	5,115	48.4	10,209	5,133	50.3	7,293	3,960	54.3	7,058	3,880	55.0	8,654	3,980	46.0
三重	2,045	1,094	53.5	2,081	1,230	59.1	1,249	773	61.9	1,082	644	59.5	1,377	813	59.0
近畿	43,724	24,210	55.4	40,137	22,129	55.1	29,617	18,541	62.6	26,011	15,638	60.1	32,062	16,500	51.5
滋賀	1,664	792	47.6	1,401	759	54.2	1,033	584	56.5	889	578	65.0	1,211	656	54.2
京都	4,241	2,473	58.3	3,949	2,375	60.1	2,732	1,762	64.5	2,001	1,336	66.8	2,447	1,199	49.0
大阪	26,990	14,680	54.4	24,907	13,328	53.5	18,677	10,960	58.7	17,078	9,744	57.1	20,715	10,291	49.7
兵庫	8,986	5,100	56.8	8,146	4,580	56.2	5,985	4,532	75.7	5,111	3,386	66.2	6,480	3,674	56.7
奈良	1,043	711	68.2	905	604	66.7	668	381	57.0	557	341	61.2	742	428	57.7
和歌山	800	454	56.8	829	483	58.3	522	322	61.7	375	253	67.5	467	252	54.0
中国	7,477	4,749	63.5	7,323	4,880	66.6	5,476	4,056	74.1	4,853	3,342	68.9	5,825	3,566	61.2
鳥取	444	314	70.7	433	301	69.5	290	230	79.3	340	196	57.6	338	230	68.0
島根	454	337	74.2	379	284	74.9	208	180	86.5	227	166	73.1	199	166	83.4
岡山	2,304	1,425	61.8	2,310	1,580	68.4	1,770	1,344	75.9	1,648	1,193	72.4	2,007	1,189	59.2
広島	3,240	2,102	64.9	3,166	2,068	65.3	2,503	1,851	74.0	2,076	1,446	69.7	2,641	1,655	62.7
山口	1,035	571	55.2	1,035	647	62.5	705	451	64.0	562	341	60.7	640	326	50.9
四国	4,328	3,048	70.4	3,916	2,553	65.2	2,859	2,224	77.8	2,370	1,622	68.4	2,600	1,748	67.2
徳島	736	598	81.3	689	503	73.0	477	369	77.4	470	348	74.0	541	388	71.7
香川	1,126	666	59.1	1,023	630	61.6	785	606	77.2	613	432	70.5	606	396	65.3
愛媛	1,390	947	68.1	1,174	743	63.3	914	622	68.1	735	420	57.1	879	475	54.0
高知	1,076	837	77.8	1,030	677	65.7	683	627	91.8	552	422	76.4	574	489	85.2
九州	14,186	8,594	60.6	13,198	7,893	59.8	9,574	6,151	64.2	9,245	5,804	62.8	11,985	6,494	54.2
福岡	8,453	5,134	60.7	7,847	4,655	59.3	5,372	3,514	65.4	5,480	3,375	61.6	7,239	3,879	53.6
佐賀	616	415	67.4	538	367	68.2	401	257	64.1	335	236	70.4	372	234	62.9
長崎	290	191	65.9	242	153	63.2	199	106	53.3	184	96	52.2	254	148	58.3
熊本	1,338	917	68.5	1,267	784	61.9	816	550	67.4	834	584	70.0	1,093	677	61.9
大分	646	380	58.8	585	347	59.3	440	236	53.6	384	204	53.1	426	194	45.5
宮崎	870	453	52.1	1,071	656	61.3	854	609	71.3	787	566	71.9	983	594	60.4
鹿児島	1,141	772	67.7	965	662	68.6	831	668	80.4	701	548	78.2	810	569	70.2
沖縄	832	332	39.9	683	269	39.4	661	211	31.9	540	195	36.1	808	199	24.6

138 都道府県別 乗り物盗 盗難車両の

	認知件数	回復件数		検挙による回復			
		回復率	計	還付等	廃棄	その他	
全国総数	142,530	68,732	48.2	6,475	6,143	27	305
北海道	3,966	1,839	46.4	152	149	0	3
札幌	3,364	1,549	46.0	113	111	0	2
函館	183	99	54.1	11	10	0	1
旭川	209	95	45.5	17	17	0	0
釧路	176	88	50.0	9	9	0	0
北見	34	8	23.5	2	2	0	0
東北	3,532	1,931	54.7	216	207	2	7
青森	354	153	43.2	13	13	0	0
岩手	379	261	68.9	32	31	0	1
宮城	1,387	717	51.7	74	69	1	4
秋田	176	108	61.4	17	16	0	1
山形	335	202	60.3	22	21	0	1
福島	901	490	54.4	58	57	1	0
関東	22,624	8,484	37.5	970	883	4	83
茨城	40,689	19,296	47.4	1,621	1,555	8	58
栃木	2,361	641	27.1	90	62	0	28
群馬	1,422	412	29.0	54	53	0	1
群馬	1,646	765	46.5	74	73	1	0
埼玉	11,859	5,156	43.5	452	437	2	13
千代田	8,454	3,747	44.3	221	214	3	4
神奈川	9,748	5,761	59.1	412	402	2	8
新潟	1,440	721	50.1	75	75	0	0
山梨	502	224	44.6	21	20	0	1
長野	808	335	41.5	61	59	0	2
静岡	2,449	1,534	62.6	161	160	0	1
中部	14,553	6,836	47.0	755	718	6	31
富山	452	286	63.3	59	58	1	0
石川	800	545	68.1	58	57	1	0
福井	329	191	58.1	22	20	0	2
岐阜	1,281	672	52.5	50	50	0	0
愛知	10,109	4,265	42.2	504	480	4	20
三重	1,582	877	55.4	62	53	0	9
近畿	35,314	17,825	50.5	1,481	1,386	0	95
滋賀	1,367	698	51.1	79	72	0	7
京都	2,748	1,337	48.7	143	140	0	3
大阪	22,790	11,033	48.4	774	733	0	41
兵庫	7,002	4,004	57.2	364	325	0	39
奈良	841	468	55.6	75	70	0	5
和歌山	566	285	50.4	46	46	0	0
中国	6,266	3,772	60.2	367	343	1	23
鳥取	347	235	67.7	49	34	0	15
島根	200	167	83.5	15	15	0	0
岡山	2,229	1,268	56.9	106	101	1	4
広島	2,814	1,755	62.4	142	138	0	4
山口	676	347	51.3	55	55	0	0
四国	2,791	1,857	66.5	260	254	4	2
徳島	564	404	71.6	28	28	0	0
香川	640	415	64.8	62	60	1	1
愛媛	986	536	54.4	123	119	3	1
高知	601	502	83.5	47	47	0	0
九州	12,795	6,892	53.9	653	648	2	3
福岡	7,619	4,056	53.2	296	294	2	0
佐賀	394	246	62.4	21	21	0	0
長崎	273	157	57.5	18	17	0	1
熊本	1,156	721	62.4	88	88	0	0
大分	451	200	44.3	32	31	0	1
宮崎	1,036	621	59.9	45	44	0	1
鹿児島	859	615	71.6	71	71	0	0
沖縄	1,007	276	27.4	82	82	0	0

処 分 別 被 害 回 復 件 数

解 決 に よ る 回 復				被 害 回 復 に よ る 回 復				
計	還 付 等	廃 棄	そ の 他	計	還 付 等	廃 棄	そ の 他	
1,724	1,395	3	326	60,533	59,838	546	149	全 国 総 数
25	23	0	2	1,662	1,655	5	2	北 海 道
19	17	0	2	1,417	1,413	2	2	札 幌
0	0	0	0	88	87	1	0	函 館
6	6	0	0	72	71	1	0	旭 川
0	0	0	0	79	78	1	0	釧 路
0	0	0	0	6	6	0	0	北 見
36	35	0	1	1,679	1,668	10	1	東 北
5	5	0	0	135	135	0	0	青 森
10	10	0	0	219	219	0	0	岩 手
7	7	0	0	636	627	8	1	宮 城
4	4	0	0	87	86	1	0	秋 田
8	7	0	1	172	172	0	0	山 形
2	2	0	0	430	429	1	0	福 島
194	184	0	10	7,320	7,211	67	42	東 京
673	410	1	262	17,002	16,827	157	18	関 東
10	10	0	0	541	540	0	1	茨 城
10	10	0	0	348	345	2	1	栃 木
6	6	0	0	685	684	1	0	群 馬
238	234	0	4	4,466	4,448	17	1	埼 玉
30	30	0	0	3,496	3,390	101	5	千 葉
315	58	1	256	5,034	5,001	30	3	神 奈 川
17	17	0	0	629	628	1	0	新 潟
0	0	0	0	203	202	1	0	山 梨
17	17	0	0	257	250	2	5	長 野
30	28	0	2	1,343	1,339	2	2	静 岡
129	122	1	6	5,952	5,905	30	17	中 部
13	11	0	2	214	211	3	0	富 山
21	21	0	0	466	459	3	4	石 川
1	0	1	0	168	167	1	0	福 井
15	15	0	0	607	605	2	0	岐 阜
55	54	0	1	3,706	3,683	12	11	愛 知
24	21	0	3	791	780	9	2	重 慶
351	321	1	29	15,993	15,797	139	57	近 畿
9	8	0	1	610	605	4	1	滋 賀
27	26	0	1	1,167	1,165	2	0	京 都
196	173	1	22	10,063	9,895	121	47	大 阪
98	95	0	3	3,542	3,521	12	9	兵 庫
13	11	0	2	380	380	0	0	奈 良
8	8	0	0	231	231	0	0	和 歌 山
103	101	0	2	3,302	3,282	18	2	中 国
8	8	0	0	178	178	0	0	鳥 取
2	2	0	0	150	147	3	0	島 根
57	56	0	1	1,105	1,100	5	0	岡 山
30	29	0	1	1,583	1,574	7	2	広 島
6	6	0	0	286	283	3	0	山 口
47	43	0	4	1,550	1,521	28	1	四 国
11	11	0	0	365	362	3	0	徳 島
13	13	0	0	340	327	13	0	香 川
15	11	0	4	398	394	3	1	愛 媛
8	8	0	0	447	438	9	0	高 知
166	156	0	10	6,073	5,972	92	9	九 州
56	48	0	8	3,704	3,616	81	7	福 岡
3	3	0	0	222	221	1	0	佐 賀
16	16	0	0	123	123	0	0	長 崎
29	28	0	1	604	602	2	0	熊 本
7	7	0	0	161	161	0	0	大 分
7	7	0	0	569	568	1	0	宮 崎
16	16	0	0	528	519	7	2	鹿 児 島
32	31	0	1	162	162	0	0	沖 縄

139 年次別 保護取扱状況

保護の根拠	2018年	2019年	2020年	2021年	2022年
総数	269,572	267,300	256,306	253,148	276,499
精神錯乱者	26,235	26,613	26,116	26,171	26,313
泥酔者	76,636	73,827	65,930	55,609	64,297
めい酩者規制法 (注1)めい酩者	4,118	4,450	3,867	3,585	4,106
精神保健法 精神病院 無断退去者 (注2)	115
迷い子・病人・ 負傷者等	162,468	162,410	160,393	167,783	181,783

注1 「めい酩者規制法」とは、酒に酔って公衆に迷惑をかける行為の防止等に関する法律をいう。

注2 2019年から精神病院無断退去者の統計は除外。

140 行方不明者届のあった行方不明者の

年 齢	総 数		家 庭 関 係		異 性 関 係		学 業 関 係		事業・職	
		うち女		うち女		うち女		うち女		
総 数	84,910	30,651	12,899	5,805	1,272	719	1,771	648	9,615	
年 齢	10歳未満	1,061	388	328	137	0	0	33	5	0
	10歳～19歳	14,959	7,605	5,513	2,619	394	289	1,436	579	298
	20歳～39歳	27,190	7,379	3,370	1,491	687	344	293	62	7,345
	40歳～59歳	12,643	3,641	2,095	826	161	74	4	2	1,650
	60歳以上	29,057	11,638	1,593	732	30	12	5	0	322

年 齢 及 び 原 因 別 人 員

業関係 うち女	疾 病 関 係		犯 罪 関 係		そ の 他		不 詳		年 齢
		うち女		うち女		うち女		うち女	
1,302	24,719	11,066	407	84	17,147	5,474	17,080	5,553	総 数
0	57	9	3	3	333	124	307	110	10歳未満
72	600	249	96	31	3,761	2,146	2,861	1,620	10歳～19歳
997	1,972	842	172	29	6,811	1,753	6,540	1,861	20歳～39歳
190	2,197	1,032	91	14	3,069	683	3,376	820	40歳～59歳
43	19,893	8,934	45	7	3,173	768	3,996	1,142	60歳以上

} 年 齢

141 態様別 行方不明者の

性別	発見総数	発見の端緒							
		立回り先手配	職務質問	調査等	民間通報	保護願出	少年補導	犯罪捜査	その他
総数	80,653	5,569	10,818	80	14,790	1,284	77	1,247	46,788
男	50,799	2,726	7,444	36	8,720	783	29	958	30,103
女	29,854	2,843	3,374	44	6,070	501	48	289	16,685

※ 発見時の状況の「所在確認」は、発見と帰宅確認を合わせたもの。

発見別人員

発見時の状況			性別
所在確認	死亡確認	その他	
67,415	3,739	9,499	総数
41,170	2,732	6,897	男
26,245	1,007	2,602	女

142 原因・動機別

原因・動機	年齢別	総数		0歳～19歳		20歳～29歳		30歳～39歳		40歳～49歳	
		計	うち)女	計	うち)女	計	うち)女	計	うち)女	計	うち)女
総数		31,072	10,109	1,148	472	3,458	1,158	3,678	1,117	5,419	1,543
原因・動機特定者数		28,355	9,435	1,006	414	3,089	1,069	3,329	1,038	5,007	1,456
家庭問題		4,775	1,890	166	68	351	130	601	238	906	351
健康問題		12,774	5,473	222	133	947	472	1,150	523	1,838	779
経済・生活問題		4,697	570	25	6	499	71	673	72	1,049	120
勤務問題		2,968	430	45	8	517	119	539	79	815	106
交際問題		828	343	80	34	315	152	177	78	147	48
学校問題		579	187	354	130	219	56	4	1	2	0
その他		1,734	542	114	35	241	69	185	47	250	52
原因・動機不特定者数		2,717	674	142	58	369	89	349	79	412	87

注 令和3年までは、遺書等の自殺を裏付ける資料により明らかに推定できる原因・動機について、自殺者一人につき3つまで計上可能としていたが、令和4年1月からは、家族の証言等から自殺の原因・動機と考えられるものについて、自殺者一人につき4つまで計上可能とした。このため、昨年以前の資料とは単純に比較することはできない。また、原因・動機特定者の原因・動機別の和と原因・動機特定者数(19,164人)とは一致しない。

年 齢 別 自 殺 者 数

50歳～59歳		60歳～69歳		70歳～79歳		80歳～		不詳		年齢別 原因・動機
計	うち) 女	計	うち) 女	計	うち) 女	計	うち) 女	計	うち) 女	
6,041	1,806	3,903	1,235	4,066	1,504	3,311	1,267	48	7	総 数
5,512	1,685	3,564	1,158	3,767	1,422	3,078	1,192	3	1	原因・動機特定者数
976	383	586	222	604	270	585	228	0	0	家 庭 問 題
2,196	947	1,828	784	2,491	1,005	2,102	830	0	0	健 康 問 題
1,232	141	705	65	380	61	133	34	1	0	経 済 ・ 生 活 問 題
744	93	226	18	67	7	15	0	0	0	勤 務 問 題
82	25	16	3	7	2	4	1	0	0	交 際 問 題
0	0	0	0	0	0	0	0	0	0	学 校 問 題
282	96	203	66	218	77	239	99	2	1	そ の 他
529	121	339	77	299	82	233	75	45	6	原因・動機不特定者数

143 年 次 別

年 次 年 齢 別	平成25年		平成26年		平成27年		平成28年		平成29年	
	2013年		2014年		2015年		2016年		2017年	
	総数	うち) 女	総数	うち) 女	総数	うち) 女	総数	うち) 女	総数	うち) 女
総 人 口	127,298	65,388	127,083	65,282	127,095	65,253	126,933	65,167	126,706	65,051
5 歳 以 下	6,312	3,078	6,258	3,050	6,054	2,955	6,009	2,933	5,926	2,894
6 歳	1,069	522	1,073	524	1,059	516	1,048	511	1,045	510
7 歳	1,061	518	1,069	522	1,079	526	1,059	517	1,049	511
8 歳	1,059	517	1,062	518	1,071	522	1,079	527	1,060	517
9 歳	1,099	537	1,059	517	1,063	519	1,071	523	1,080	527
1 0 歳	1,118	545	1,100	537	1,065	520	1,064	519	1,072	523
1 1 歳	1,149	561	1,119	545	1,103	539	1,066	520	1,065	520
1 2 歳	1,166	568	1,150	561	1,123	547	1,104	539	1,067	521
1 3 歳	1,177	573	1,166	569	1,156	564	1,123	548	1,105	540
1 4 歳	1,179	576	1,178	573	1,173	571	1,157	564	1,124	548
1 5 歳	1,198	585	1,180	576	1,201	583	1,174	572	1,158	565
1 6 歳	1,193	583	1,198	585	1,202	584	1,201	583	1,174	572
1 7 歳	1,186	578	1,193	583	1,220	593	1,203	584	1,202	583
1 8 歳	1,229	599	1,196	584	1,218	593	1,229	598	1,212	590
1 9 歳	1,241	604	1,238	603	1,214	590	1,233	600	1,248	607
20歳 ~24歳	6,205	3,023	6,203	3,012	6,091	2,968	6,149	2,989	6,227	3,023
25歳 ~29歳	6,870	3,365	6,677	3,264	6,533	3,200	6,393	3,124	6,291	3,069
30歳 ~39歳	16,683	8,224	16,136	7,956	15,813	7,794	15,375	7,574	14,996	7,384
40歳 ~49歳	18,074	8,956	18,402	9,115	18,613	9,203	18,994	9,389	18,900	9,340
50歳 ~59歳	15,465	7,755	15,443	7,740	15,625	7,811	15,449	7,721	15,749	7,863
60歳 ~64歳	9,666	4,925	8,979	4,573	8,552	4,343	8,161	4,141	7,805	3,957
65歳 ~69歳	8,700	4,517	9,155	4,741	9,759	5,036	10,276	5,304	9,921	5,123
7 0 歳 以 上	23,199	13,681	23,844	14,035	24,107	14,175	24,314	14,289	25,230	14,769
※14歳~19歳	7,226	3,525	7,183	3,504	7,228	3,514	7,197	3,501	7,118	3,465
※14歳 以 上	112,088	57,971	112,022	57,940	112,321	58,044	112,308	58,032	112,237	57,993
※20歳 以 上	104,862	54,446	104,839	54,436	105,093	54,530	105,111	54,531	105,119	54,528
※65歳 以 上	31,899	18,198	32,999	18,776	33,866	19,211	34,590	19,593	35,151	19,892

注1 資料は、総務省統計局の人口推計及び国勢調査人口（各年10月1日現在）である。

2 単位未満は四捨五入してあるので個々の数字の合計は、必ずしも総数に一致しない。

年 齢 別 人 口

(単位:1,000人)

平成30年		令和元年		令和2年		令和3年		令和4年		年次 年 齢 別
2018年		2019年		2020年		2021年		2022年		
総数	うち)女	総数	うち)女	総数	うち)女	総数	うち)女	総数	うち)女	
126,443	64,911	126,167	64,756	126,146	64,797	125,502	64,483	124,947	64,189	総人口
5,850	2,856	5,734	2,797	5,516	2,691	5,368	2,619	5,185	2,531	5歳以下
1,018	497	1,012	495	997	485	1,003	489	978	477	6歳
1,046	510	1,018	497	1,021	499	1,001	488	1,004	490	7歳
1,049	511	1,046	510	1,024	500	1,026	501	1,002	488	8歳
1,061	517	1,050	511	1,049	511	1,029	503	1,026	501	9歳
1,081	527	1,061	517	1,058	515	1,054	514	1,030	503	10歳
1,073	523	1,081	528	1,063	518	1,063	518	1,055	514	11歳
1,066	520	1,074	524	1,083	528	1,069	521	1,064	519	12歳
1,067	521	1,066	520	1,077	525	1,089	531	1,069	521	13歳
1,105	540	1,068	521	1,069	522	1,083	527	1,089	531	14歳
1,125	548	1,106	541	1,070	521	1,075	524	1,084	528	15歳
1,159	565	1,125	548	1,113	542	1,076	524	1,075	524	16歳
1,175	572	1,159	565	1,123	546	1,119	545	1,077	524	17歳
1,214	589	1,188	579	1,151	561	1,131	549	1,128	549	18歳
1,235	601	1,242	603	1,159	568	1,178	574	1,148	557	19歳
6,329	3,065	6,387	3,089	5,931	2,913	6,264	3,059	6,264	3,048	20歳～24歳
6,223	3,029	6,240	3,024	6,032	2,958	6,379	3,102	6,413	3,117	25歳～29歳
14,629	7,197	14,302	7,028	13,798	6,801	13,909	6,823	13,656	6,690	30歳～39歳
18,760	9,266	18,519	9,147	17,941	8,888	17,903	8,833	17,409	8,589	40歳～49歳
16,010	7,990	16,278	8,118	16,306	8,165	17,077	8,511	17,510	8,719	50歳～59歳
7,592	3,846	7,524	3,810	7,297	3,704	7,391	3,737	7,445	3,761	60歳～64歳
9,368	4,836	8,708	4,492	8,075	4,165	7,869	4,045	7,535	3,869	65歳～69歳
26,212	15,285	27,176	15,791	27,262	15,826	28,344	16,445	28,701	16,642	70歳以上
7,013	3,415	6,888	3,357	6,685	3,260	6,662	3,243	6,601	3,213	※14歳～19歳
112,136	57,929	112,022	57,856	109,327	56,680	111,798	57,798	111,534	57,648	※14歳以上
105,123	54,514	105,134	54,499	102,642	53,420	105,136	54,555	104,933	54,435	※20歳以上
35,580	20,121	35,884	20,283	35,337	19,991	36,213	20,490	36,236	20,511	※65歳以上

都道府県	平成25年	平成26年	平成27年	平成28年	平成29年
	2013年	2014年	2015年	2016年	2017年
総人口	127,298	127,083	127,095	126,933	126,706
北海道	5,431	5,400	5,382	5,352	5,320
青森	1,335	1,321	1,308	1,293	1,278
岩手	1,295	1,284	1,280	1,268	1,255
宮城	2,328	2,328	2,334	2,330	2,323
秋田	1,050	1,037	1,023	1,010	996
山形	1,141	1,131	1,124	1,113	1,102
福島	1,946	1,935	1,914	1,901	1,882
東京都	13,300	13,390	13,515	13,624	13,724
茨城	2,931	2,919	2,917	2,905	2,892
栃木	1,986	1,980	1,974	1,966	1,957
群馬	1,984	1,976	1,973	1,967	1,960
埼玉	7,222	7,239	7,267	7,289	7,310
千叶	6,192	6,197	6,223	6,236	6,246
神奈川県	9,079	9,096	9,126	9,145	9,159
新潟	2,330	2,313	2,304	2,286	2,267
山梨	847	841	835	830	823
長野	2,122	2,109	2,099	2,088	2,076
静岡県	3,723	3,705	3,700	3,688	3,675
富山	1,076	1,070	1,066	1,061	1,056
石川	1,159	1,156	1,154	1,151	1,147
福井	795	790	787	782	779
岐阜	2,051	2,041	2,032	2,022	2,008
愛知	7,443	7,455	7,483	7,507	7,525
三重	1,833	1,825	1,816	1,808	1,800
滋賀	1,416	1,416	1,413	1,413	1,413
京都	2,617	2,610	2,610	2,605	2,599
大阪	8,849	8,836	8,839	8,833	8,823
兵庫県	5,558	5,541	5,535	5,520	5,503
奈良	1,383	1,376	1,364	1,356	1,348
和歌山	979	971	964	954	945
鳥取	578	574	573	570	565
島根	702	697	694	690	685
岡山	1,930	1,924	1,922	1,915	1,907
広島	2,840	2,833	2,844	2,837	2,829
山口	1,420	1,408	1,405	1,394	1,383
徳島	770	764	756	750	743
香川	985	981	976	972	967
愛媛	1,405	1,395	1,385	1,375	1,364
高知	745	738	728	721	714
福岡	5,090	5,091	5,102	5,104	5,107
佐賀	840	835	833	828	824
長崎	1,397	1,386	1,377	1,367	1,354
熊本	1,801	1,794	1,786	1,774	1,765
大分	1,178	1,171	1,166	1,160	1,152
宮崎	1,120	1,114	1,104	1,096	1,089
鹿児島	1,680	1,668	1,648	1,637	1,626
沖縄	1,415	1,421	1,434	1,439	1,443

注1 総務省統計局の人口推計及び国勢調査人口（各年10月1日現在）である。

2 単位未満は四捨五入してあるので、個々の数字の合計は必ずしも総人口に一致しない。

都 道 府 県 別 人 口

(単位:1,000人)

平成30年 2018年	令和元年 2019年	令和2年 2020年	令和3年 2021年	令和4年 2022年	都 道 府 県
126,443	126,167	126,146	125,502	124,947	総 人 口
5,286	5,250	5,225	5,183	5,140	北 海 道
1,263	1,246	1,238	1,221	1,204	青 森 県
1,241	1,227	1,211	1,196	1,181	岩 手 県
2,316	2,306	2,302	2,290	2,280	宮 城 県
981	966	960	945	930	秋 田 県
1,090	1,078	1,068	1,055	1,041	山 形 県
1,864	1,846	1,833	1,812	1,790	福 島 県
13,822	13,921	14,048	14,010	14,038	東 京 都
2,877	2,860	2,867	2,852	2,840	茨 城 県
1,946	1,934	1,933	1,921	1,909	栃 木 県
1,952	1,942	1,939	1,927	1,913	群 馬 県
7,330	7,350	7,345	7,340	7,337	埼 玉 県
6,255	6,259	6,284	6,275	6,266	千 葉 県
9,177	9,198	9,237	9,236	9,232	神 奈 川 県
2,246	2,223	2,201	2,177	2,153	新 潟 県
817	811	810	805	802	山 梨 県
2,063	2,049	2,048	2,033	2,020	長 野 県
3,659	3,644	3,633	3,608	3,582	静 岡 県
1,050	1,044	1,035	1,025	1,017	富 山 県
1,143	1,138	1,133	1,125	1,118	石 川 県
774	768	767	760	753	福 井 県
1,997	1,987	1,979	1,961	1,946	岐 阜 県
7,537	7,552	7,542	7,517	7,495	愛 知 県
1,791	1,781	1,770	1,756	1,742	三 重 県
1,412	1,414	1,414	1,411	1,409	滋 賀 県
2,591	2,583	2,578	2,561	2,550	京 都 府
8,813	8,809	8,838	8,806	8,782	大 阪 府
5,484	5,466	5,465	5,432	5,402	兵 庫 県
1,339	1,330	1,324	1,315	1,306	奈 良 県
935	925	923	914	903	和 歌 山 県
560	556	553	549	544	鳥 取 県
680	674	671	665	658	島 根 県
1,898	1,890	1,888	1,876	1,862	岡 山 県
2,817	2,804	2,800	2,780	2,760	広 島 県
1,370	1,358	1,342	1,328	1,313	山 口 県
736	728	720	712	704	徳 島 県
962	956	950	942	934	香 川 県
1,352	1,339	1,335	1,321	1,306	愛 媛 県
706	698	692	684	676	高 知 県
5,107	5,104	5,135	5,124	5,116	福 岡 県
819	815	811	806	801	佐 賀 県
1,341	1,327	1,312	1,297	1,283	長 崎 県
1,757	1,748	1,738	1,728	1,718	熊 本 県
1,144	1,135	1,124	1,114	1,107	大 分 県
1,081	1,073	1,070	1,061	1,052	宮 崎 県
1,614	1,602	1,588	1,576	1,563	鹿 児 島 県
1,448	1,453	1,467	1,468	1,468	沖 縄 県

令和4年の犯罪

令和5年10月発行

編集 警察 庁
発行