

犯 罪 統 計 書

平成 23 年の犯罪

CRIMINAL STATISTICS in 2011

警 察 庁

NATIONAL POLICE AGENCY

- JAPAN -

凡 例

- 1 この統計書は、犯罪統計規則（昭和40年9月16日国家公安委員会規則第4号）等に基づき、全国の都道府県警察本部から報告された資料により作成したものである。
- 2 本書の件数、人員の計上方法は、次のとおりである。
 - (1) 件 数
原則として被疑者の行為数によって計上している。ただし、1人数件又は数人数件の場合で一定の条件に該当するときは、包括1件とする等の計上方法をとっている。
 - (2) 人 員
同一人が数罪を犯し、又は数人が数罪を犯した場合は、法定刑の最も重い罪（法定刑が同じときは主たる罪）につき1人又は数人として計上している。
- 3 予備罪等の一定の犯罪については、次のような計上方法をとっている。
 - (1) 未遂罪及び予備罪は、殺人予備罪を除き、それぞれの既遂の罪に含めている。
 - (2) 盗犯等ノ防止及処分ニ関スル法律第2条、第3条及び第4条に規定する罪は、その行為態様に応じ強盗又は窃盗の罪に含めている。
 - (3) 暴力行為等処罰ニ関スル法律第1条、第1条の2及び第1条の3に規定する罪は、その行為態様に応じ暴行、傷害、脅迫又は器物損壊の罪に含めている。
 - (4) 組織的な犯罪の処罰及び犯罪収益の規制等に関する法律に規定する罪は、その行為態様に応じ殺人、脅迫、恐喝、詐欺、賭博、公務執行妨害、犯人蔵匿証拠隠滅、逮捕監禁、略取誘拐、信用毀損・威力業務妨害、建造物等損壊に含めている。
- 4 本書における用語等の意義は、次のとおりである。
 - (1) 用 語
 - ア 刑法犯 刑法（明治40年法律第45号）、爆発物取締罰則（明治17年太政官布告第32号）、決闘罪ニ関スル件（明治22年法律第34号）、暴力行為等処罰ニ関スル法律（大正15年法律第60号）、盗犯等ノ防止及処分ニ関スル法律（昭和5年法律第9号）、航空機の強取等の処罰に関する法律（昭和45年法律第68号）、火災びんの使用等の処罰に関する法律（昭和47年法律第17号）、航空の危険を生じさせる行為等の処罰に関する法律（昭和49年法律第87号）、人質による強要行為等の処罰に関する法律（昭和53年法律第48号）、流通食品への毒物の混入等の防止等に関する特別措置法（昭和62年法律第103号）、サリン等による人身被害の防止に関する法律（平成7年法律第78号）、組織的な犯罪の処罰及び犯罪収益の規制等に関する法律（平成11年法律第136号）、公職にある者等のあつせん行為による利得等の処罰に関する法律（平成12年法律第130号）及び公衆等脅迫目的の犯罪行為のための資金の提供等の処罰に関する法律（平成14年法律第67号）に規定する罪をいう。
 - イ 交通法令違反 道路交通法（昭和35年法律第105号）、道路運送法（昭和26年法律第183号）、道路運送車両法（昭和26年法律第185号）、道路法（昭和27年法律第180号）、自動車損害賠償保障法（昭和30年法律第97号）、高速自動車国道法（昭和32年法律第79号）、駐車場法（昭和32年法律第106号）、自動車の保管場所の確保等に関する法律（昭和37年法律第145号）、土砂等を運搬する大型自動車による交通事故の防止等に関する特別措置法（昭和42年法律第131号）、タクシー業務適正化臨時措置法（昭和45年法律第75号）、貨物運送取扱事業法（平成元年法律第82号）、貨物自動車運送事業法（平成元年法律第83号）、スパイクタイヤ粉じんの発生の防止に関する法律（平成2年法律第55号）及び自動車運転代行業の業務の適性化に関する法律（平成13年法律第57号）に規定する罪をいう。
 - ウ 特別法犯 刑法犯を除くすべての犯罪（条例に規定するものを含む。）をいう。
 - エ 包括罪種 刑法犯のうち、被害法益、犯罪態様等の観点から類似性の強い罪種を包括した分類名称をいう。
なお、包括罪種の名称及び内訳罪名の一覧は、別表のとおりである。
 - オ 重要犯罪・重要窃盗犯 治安情勢を観察する場合に、統計上、その指標となる犯罪として掲げるものをいう。

重要犯罪とは、殺人、強盗、放火、強姦、略取誘拐・人身売買及び強制わいせつをいう。

重要窃盗犯とは、侵入盗、自動車盗、ひったくり及びすりをいう。

- カ 認知件数 警察において発生を認知した事件の数をいう。
- キ 検挙件数 刑法犯において警察で検挙した事件の数をいい、特に断りのない限り、解決事件の件数を含む。
- ク 検挙人員 警察において検挙した事件の被疑者の数をいい、解決事件に係る者を含まない。
- ケ 補導人員 警察において触法少年として補導した少年の数をいう。
- コ 解決事件（件数） 刑法犯として認知され、既に統計に計上されている事件であって、これを捜査した結果、刑事責任無能力者の行為であること、基本事実がないことその他の理由により犯罪が成立しないこと又は訴訟条件・処罰条件を欠くことが確認された事件（件数）をいう。
- サ 送致件数・送致人員 特別法犯において、警察で事件を送致・送付した件数・被疑者数をいう。
- シ 成人事件・少年事件・成人少年共犯事件 成人事件とは20歳以上の者が犯した事件を、少年事件とは14歳以上20歳未満の者が犯した事件をいい、両者の共犯事件を成人少年共犯事件という。
- ス 犯罪少年 特に断りのない限り、犯行時及び処理時の年齢がともに14歳以上20歳未満の少年をいう。
- セ 触法少年 14歳未満で刑罰法令に触れる行為をした少年をいう。
- ソ 既届（事件） 犯罪の発生について、警察が認知する以前に、被害者又はその代理人等から自発的に警察に届出のあったこと（事件）をいう。
- タ 特別な名称について
- (ア) 嬰兒殺 1年未満の乳児を殺害（未遂を含む）したものをいう。
- (イ) 交通業過 道路上の交通事故に係る業務上（重）過失致死傷罪、危険運転致死傷罪及び自動車運転過失致死傷罪をいう。
- (ウ) 侵入盗 住宅又は住宅以外の建物に侵入し、金品を窃取するものをいう。
- (エ) 乗り物盗 自動車、オートバイ又は自転車を窃取するものをいう。
- (オ) 非侵入盗 侵入盗及び乗り物盗以外の窃盗をいう。
- (カ) 往来妨害「鉄道関係」・「その他」 「鉄道関係」とは、電汽車往来危険罪（刑法第125条第1項）、電汽車往来危険転覆罪（同第127条前段）、電汽車転覆罪（同第126条第1項）及び船車転覆致死罪（同第126条第3項）をいい、「その他」とは、上記の罪以外の往来妨害罪をいう。
- チ 検挙率 認知件数に対する検挙件数の割合を百分比で表したものをいい、その算式は次による。

$$\frac{\text{検挙件数(解決件数を含む。)}}{\text{認知件数}} \times 100$$

(2) 符 号

- ア 「-」 該当数字のないもの
- イ 「…」 数字が得られないもの

(3) そ の 他

- ア この統計書に使用されている年次は、すべて暦年である。
- イ 本資料の図表による構成比については、四捨五入の関係で、合計の数値と内訳の数値の計が一致しない場合がある。

別 表

(包括罪種) (罪 種)

(内 訳 罪 名)

凶悪犯 — 殺 人...殺人罪、嬰兒殺、殺人予備罪、自殺関与罪
— 強 盗...強盗殺人罪(致死を含む。)、強盗傷人罪、強盗強姦罪(致死を含む。)
強盗罪・準強盗罪(強盗予備、事後強盗、昏酔強盗)
— 放 火...放火罪、消火妨害罪
— 強 姦...強姦罪、強姦致死傷罪

粗暴犯 — 凶器準備集合...凶器準備集合罪、凶器準備結集罪
— 暴 行...暴行罪
— 傷 害...傷害罪、傷害致死罪、現場助勢罪
— 脅 迫...脅迫罪、強要罪
— 恐 喝...恐喝罪

窃盗犯 — 窃 盜...窃盜罪

知能犯 — 詐 欺...詐欺罪、準詐欺罪
— 横 領...横領罪、業務上横領罪
— 偽 造...通貨偽造罪、文書偽造罪、支払用カード偽造罪、有価証券偽造罪、印章偽造罪
— 汚 職...賄賂罪(収賄罪・贈賄罪)、職権濫用罪(致死傷を含む。)
— あっせん利得...公職にある者等のあっせん行為による利得等の処罰に関する法律に規定する罪
処罰法
— 背 任...背任罪

風俗犯 — 賭 博...普通賭博罪、常習賭博罪、賭博開張等罪
— わ い せ つ...強制わいせつ罪(致死傷を含む。)、公然わいせつ罪、わいせつ物頒布等罪

その他 — 上記以外の罪種

平成23年の犯罪 目次

凡例

犯罪の概況.....(1)

第1 刑法犯

総括

1	罪種・態様別 認知・検挙件数及び検挙人員.....	1
2	罪種別 既遂・未遂別 認知・検挙件数.....	4
3	年次別 府県別 罪種別 認知・検挙件数及び検挙人員.....	6
4	年次別 府県別 強盗 手口別 認知・検挙件数及び検挙人員.....	100
5	年次別 府県別 窃盗 手口別 認知・検挙件数及び検挙人員.....	113
6	年次別 府県別 詐欺 手口別 認知・検挙件数及び検挙人員.....	162

認知状況

(認知の端緒)

7	罪種別 認知の端緒別 認知件数.....	176
8	窃盗 手口別 認知の端緒別 認知件数.....	180
9	府県別 認知の端緒別 認知件数.....	184

(発生時間帯)

10	罪種別 発生時間帯別 認知件数.....	188
11	窃盗 手口別 発生時間帯別 認知件数.....	190

(発生曜日)

12	罪種別 発生曜日別 認知件数.....	192
13	窃盗 手口別 発生曜日別 認知件数.....	193

(発生場所等)

14	罪種別 発生場所別 認知件数.....	194
15	窃盗 手口別 発生場所別 認知件数.....	200
16	罪種別 犯罪供用物・犯行手段別 認知件数.....	206
17	侵入強盗 発生場所別 侵入口・侵入手段別 認知件数.....	210
18	侵入窃盗 発生場所別 侵入口・侵入手段別 認知件数.....	212
19	器物損壊等事犯 発生場所別 被害器物等・損壊等の状況別 認知件数.....	214

検挙状況

(検挙活動)

20	罪種別 成人・少年事件別 共犯形態別 検挙件数.....	216
21	窃盗 手口別 成人・少年事件別 共犯形態別 検挙件数.....	220
22	罪種別 主たる被疑者の犯行時の年齢別 検挙件数(総数表・女表).....	224
23	窃盗 手口別 主たる被疑者の犯行時の年齢別 検挙件数(総数表・女表).....	228

24	罪種別	主たる被疑者特定の端緒別	検挙件数（警察活動）（総数表）	232		
25	窃盗	手口別	主たる被疑者特定の端緒別	検挙件数（警察活動）（総数表）	234	
26	罪種別	主たる被疑者特定の端緒別	検挙件数（民間協力等）	236		
27	窃盗	手口別	主たる被疑者特定の端緒別	検挙件数（民間協力等）	238	
28	罪種別	主たる被疑者特定の端緒を得た係別	検挙件数	239		
29	罪種別	被疑者特定の端緒を得た係別	検挙人員	240		
30	窃盗	手口別	被疑者特定の端緒を得た係別	検挙人員	244	
31	罪種別	身柄措置別	送致別	検挙人員	248	
32	窃盗	手口別	身柄措置別	送致別	検挙人員	250
(犯行の広域性等)						
33	罪種別	主たる被疑者の逃走時の交通手段別	検挙件数	252		
34	窃盗	手口別	主たる被疑者の逃走時の交通手段別	検挙件数	254	
35	窃盗	手口別	主たる盗品等の処分先別	検挙件数	256	
36	罪種別	被疑者の犯行府県数別	検挙人員	258		
37	窃盗	手口別	被疑者の犯行府県数別	検挙人員	260	
(犯行供用物)						
38	罪種別	犯罪供用物別	検挙件数（総数表・暴力団等事件）	262		
(犯行の動機・原因等)						
39	罪種別	主たる被疑者の犯行の動機・原因別	検挙件数（総数表・女表）	274		
40	刑法犯	罪種別	被疑者の精神障害等の有無別	検挙人員（総数表・女表）	278	
(被疑者の身上)						
41	罪種別	犯行時の職業別	検挙人員	280		
42	窃盗	手口別	犯行時の職業別	検挙人員	286	
43	罪種別	犯行時の年齢別	検挙人員（総数表・女表）	292		
44	窃盗	手口別	犯行時の年齢別	検挙人員（総数表・女表）	296	
45	年次別	犯行時の年齢・性別	検挙人員	300		
(前科等)						
46	罪種別	初犯者・再犯者別	再犯者の前回処分別	検挙人員	304	
47	罪種別	前科数別	検挙人員（成人）	306		
48	窃盗	手口別	前科数別	検挙人員（成人）	308	
犯罪被害状況						
(被害財物)						
49	財産犯	被害額・回復額及び被害品別	認知・検挙件数	310		
50	財産犯（窃盗を除く）	被害程度別	認知件数	318		
51	窃盗	手口別	被害程度別	認知件数	320	
52	年次別	財物被害額及び被害回復額		324		
(被害者)						
53	特定罪種別	死傷別	被害者数	325		
54	罪種別	被害者の年齢・性別	認知件数	326		

55	罪種別	被害者の職業別	認知件数	330
56	罪種別	被疑者と被害者との関係別	検挙件数	336
57	罪種別	被害者の世帯構成別	認知件数	338

第2 特別法犯

総括

58	法令別	送致件数及び措置別	送致人員	341
59	年次別	法令別	送致件数・送致人員	350
60	法令別	身柄措置別	送致別 送致人員	368
61	府県別	主要法令別	送致件数及び送致人員	370

選挙違反

62	各種選挙違反の適条別	送致件数及び送致人員	374
----	------------	------------	-----

軽犯罪・小暴力

63	軽犯罪法違反	違反態様別	送致件数及び送致人員	376
64	年次別	迷惑防止条例違反の行為別	送致件数及び送致人員	377

風俗関係事犯

65	風俗営業等の規制及び業務の適正化等に関する法律違反等	送致件数及び送致人員	378	
66	無許可風俗営業及び無届性風俗関連特殊営業等	業態別 被疑者の本来の営業別	送致件数...	382
67	府県別	風俗営業等の規制及び業務の適正化等に関する法律違反等	業態別 送致件数及び行政処分件数	384
	(付表1)	風俗営業等の業態別	許可及び届出数	386
	(付表2)	風俗営業等の業態別	行政処分件数の内訳	387

売春事犯

68	売春事犯	法令適条別等	送致件数	388
69	売春事犯	法令適条別等	送致人員	390
70	府県別	売春事犯	法令適条別 送致件数及び送致人員	392

銃砲刀剣類所持等取締法

71	銃砲刀剣類所持等取締法違反	適条別	送致件数・人員及び押収物件数	396
72	府県別	銃砲刀剣類所持等取締法違反	送致件数・人員及び押収物件数	404
73	けん銃の製造国・入手方法及び出所別	押収物件数	410	
74	銃砲刀剣類等の入手方法別	押収物件数	411	
	(付表1)	年次別	銃砲刀剣類 物件別 所持許可数	412
	(付表2)	年次別	銃砲による事故の発生件数及び死傷者数	412

火薬類取締法

75	火薬類取締法違反	適条別	送致件数・人員及び押収物件数量	413	
76	年次別	火薬類取締法違反	適条別	送致件数	413
77	年次別	火薬類取締法違反	適条別	送致人員	413
78	府県別	火薬類取締法違反	適条別	送致件数及び送致人員	414
	(付表1)	火薬類	種類別	運搬届出数	415
	(付表2)	猟銃用火薬類等	態様別	許可状況	415
	(付表3)	年次別	火薬類取締対象事業所数	415	
	(付表4)	年次別	火薬類による事故発生件数及び死傷者数	415	

環境関係事犯

79	環境関係事犯	法令別	違反種別	送致件数	416
80	年次別	環境関係事犯	違反種別	送致件数	417
	(付表1)	環境関係	苦情受理状況	417	
	(付表2)	環境関係	苦情処理状況	417	

出資の受け入れ、預り金及び金利等の取締りに関する法律(出資法)

81	年次別	出資法違反	違反態様別	送致件数	418
82	年次別	出資法違反	違反態様別	送致人員	418

質屋・古物営業法

83	年次別	質屋・古物営業法違反	適条別	送致件数及び送致人員	419
	(付表)	質屋・古物営業	許可数	419	

関税法・外国為替及び外国貿易管理法

84	関税法・外国為替及び外国貿易管理法	適条別	送致件数・人員 及び検挙の端緒	420
----	-------------------	-----	--------------------	-----

薬物事犯

85	薬物事犯	違反態様別	送致件数及び送致人員	421
86	年次別	薬物押収状況		421

外国人登録法

87	外国人登録法違反	国籍別	違反態様別	送致件数及び送致人員	422
----	----------	-----	-------	------------	-----

出入国管理及び難民認定法違反

88	出入国管理及び難民認定法違反	国籍別	適条別	送致件数及び送致人員	424
----	----------------	-----	-----	------------	-----

宅地建物取引業法

89	年次別	宅地建物取引業法違反	違反態様別	送致件数及び送致人員	426
----	-----	------------	-------	------------	-----

第3 交通犯罪

90	年次別	交通事故事件	罪種別	送致件数及び送致人員	427
91	年次別	ひき逃げ・無申告事件	発生・検挙件数		427
92	年次別	道路交通法等違反	違反態様別	送致・告知件数	428
93	道路交通法違反	違反態様別	送致・告知件数		429
	(1)	車両等の運転に関する違反の態様			429
	(2)	違反者の運転車種別			429
	(3)	軽車両・歩行者等の違反			430
94	府県別	ひき逃げ・無申告事件	発生・検挙件数		431
95	府県別	年次別	交通事故	発生件数及び死傷者数	432
96	府県別	交通事故事件	罪種別	送致件数及び送致人員	434
97	府県別	危険運転致死傷罪	類型別	適用件数	437
98	府県別	ひき逃げ事件の逃走の動機(人身)			438
99	府県別	道路交通法違反	違反態様別	送致・告知件数(車両等の違反)	440
100	府県別	年次別	道路交通法違反	送致・告知件数(車両等の違反)	442

第4 少年犯罪

犯罪少年

101	年次別	罪種別	年齢・学職別	検挙人員	443
102	罪種別	年齢・学職別	検挙人員(総数表・女表)		444
103	窃盗	手口別	年齢・学職別	検挙人員(総数表・女表)	448
104	罪種別	年齢・学職別	両親の状態別	検挙人員	452
105	罪種別	初犯・再犯別	再犯者の前回処分別	検挙人員	454
106	罪種別	年齢・学職別	非行場所別	検挙人員	456
107	罪種別	年齢・学職別	非行の動機・原因別	検挙人員	458
108	罪種別	年齢・学職別	非行時の背景・保護者の態度等別	検挙人員	460
109	府県別	罪種別	検挙人員		464
110	府県別	学職別	検挙人員		465
111	罪種別	年齢・学職別	身柄措置・送致別	検挙人員(総数表・女表)	466
112	年次別	包括罪種別	検挙人員及び人口比		470

触法少年

113	罪種別	年齢・児童・生徒別	補導人員		472
114	窃盗	手口別	年齢・児童・生徒別	補導人員	474
115	罪種別	年齢・児童・生徒別	両親の状態別	補導人員	476
116	罪種別	年齢・児童・生徒別	非行場所別	補導人員	478
117	罪種別	年齢・児童・生徒別	非行の動機・原因別	補導人員	480

118	罪種別	年齢・児童・生徒別	非行時の背景・保護者の態度等別	補導人員	482
119	府県別	児童・生徒別		補導人員	486
120	罪種別	年齢・児童・生徒別	措置別	補導人員	487

福祉犯罪等

121	少年の福祉を害する犯罪の送致件数・人員及び被害者数	488
122	児童買春・児童ポルノ禁止法違反 都道府県別 違反態様別 送致件数及び送致人員	492
123	青少年保護育成条例違反 都道府県別 違反態様別 送致件数及び送致人員	494
124	テレクラ規制条例違反 都道府県別 違反態様別 送致件数及び送致人員	497

第5 暴力団犯罪

125	罪種別	地位別	検挙件数及び検挙人員	499
126	罪種別	系列別	検挙件数及び検挙人員	500
127	罪種別	逮捕・地位別	検挙人員	504
128	罪種別	年齢別	検挙人員	508
129	罪種別	前科数別	刑法犯検挙人員（成人表）	510

第6 公務員犯罪

130	特定罪種別	所属別	検挙人員	513	
131	年次別	特定罪種別	所属別	検挙人員	514
132	年次別	罪種別	公務員による犯罪の検挙人員	516	

第7 外国人犯罪

133	年次別	外国人による犯罪の検挙件数及び検挙人員	517		
134	罪種別	国籍別	外国人による犯罪の検挙件数及び検挙人員	518	
135	罪種別	国籍別	来日外国人による犯罪の検挙件数及び検挙人員	526	
136	刑法犯	年次別	国籍別	来日外国人による犯罪の検挙件数及び検挙人員	534
137	特別法犯	年次別	国籍別	来日外国人による犯罪の送致件数及び送致人員	538
138	刑法犯	罪種別	国籍別	外国人に対する犯罪の認知件数	542

第8 その他

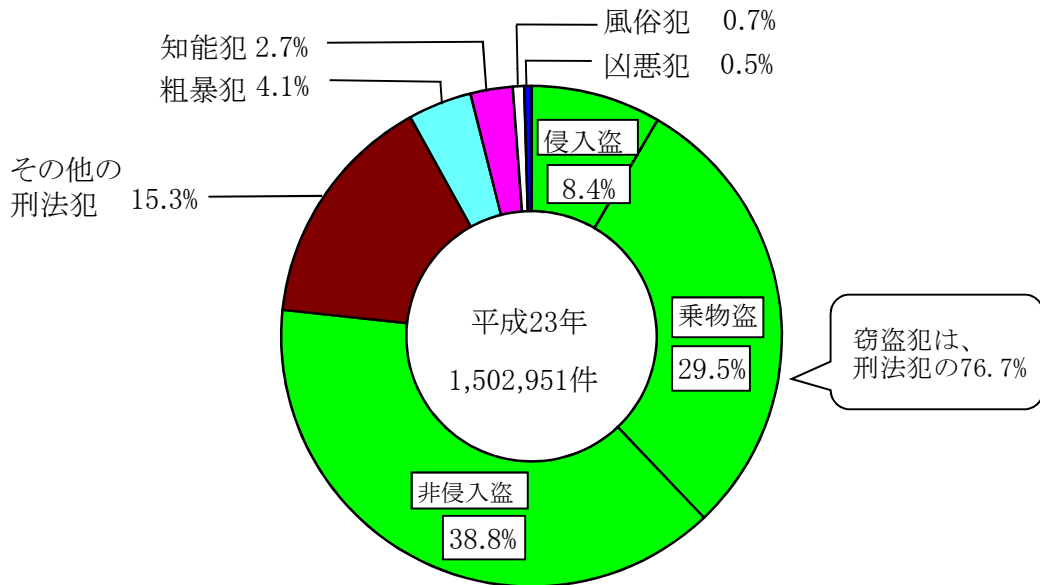
139	年次別	府県別	自動車盗	回復件数・率	545
140	年次別	府県別	オートバイ盗	回復件数・率	546
141	年次別	府県別	自転車盗	回復件数・率	547
142	府県別	乗り物盗	盗難車両の処分別	被害回復件数	548

143	年次別	保護取扱状況	551	
144	行方不明者届のあった行方不明者の年齢及び原因別人員	552		
145	態様別	行方不明者の発見別人員	554	
146	原因・動機別	年齢別	自殺者数	556
147	年次別	年齢別	人口	558
148	年次別	府県別	人口	560

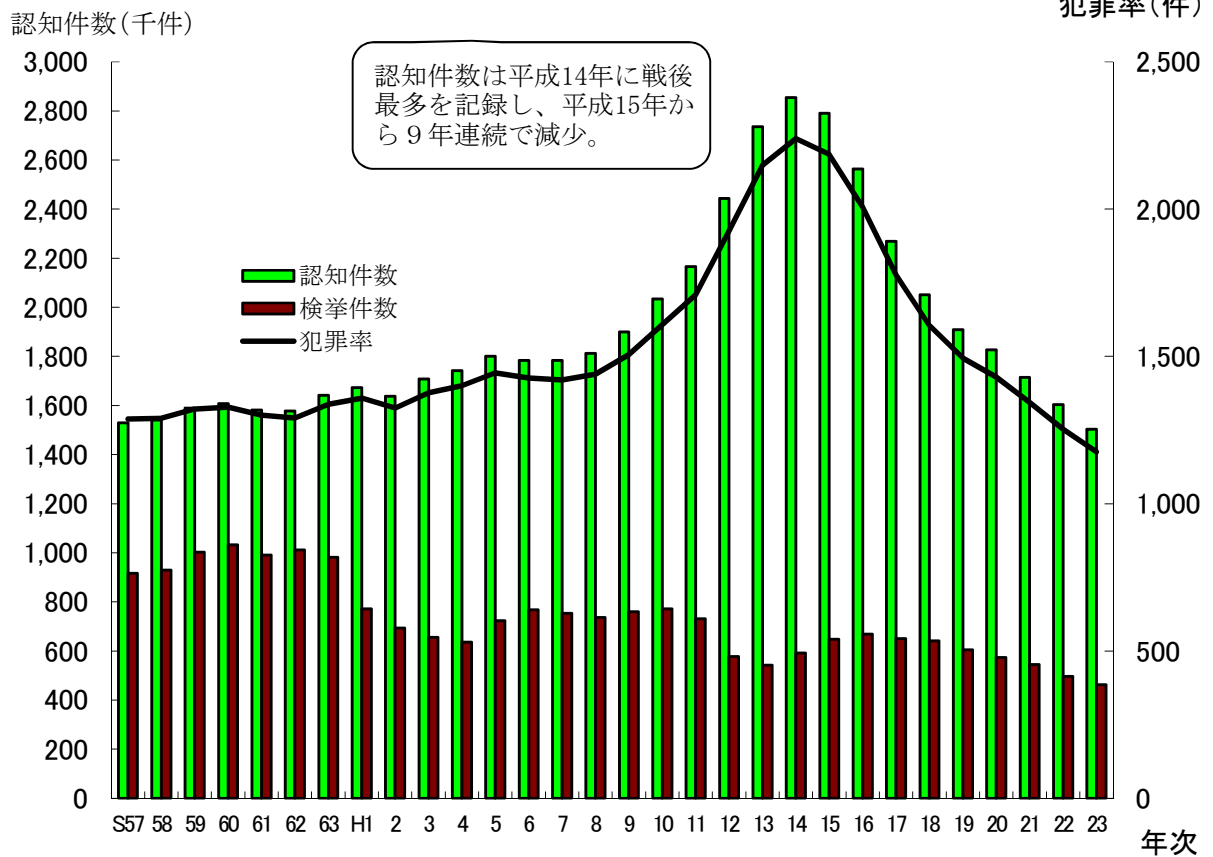
犯 罪 の 概 況

刑法犯罪

刑法犯 罪種別 認知件数の構成比



刑法犯 認知・検挙件数・犯罪率の推移（昭和57年～平成23年）

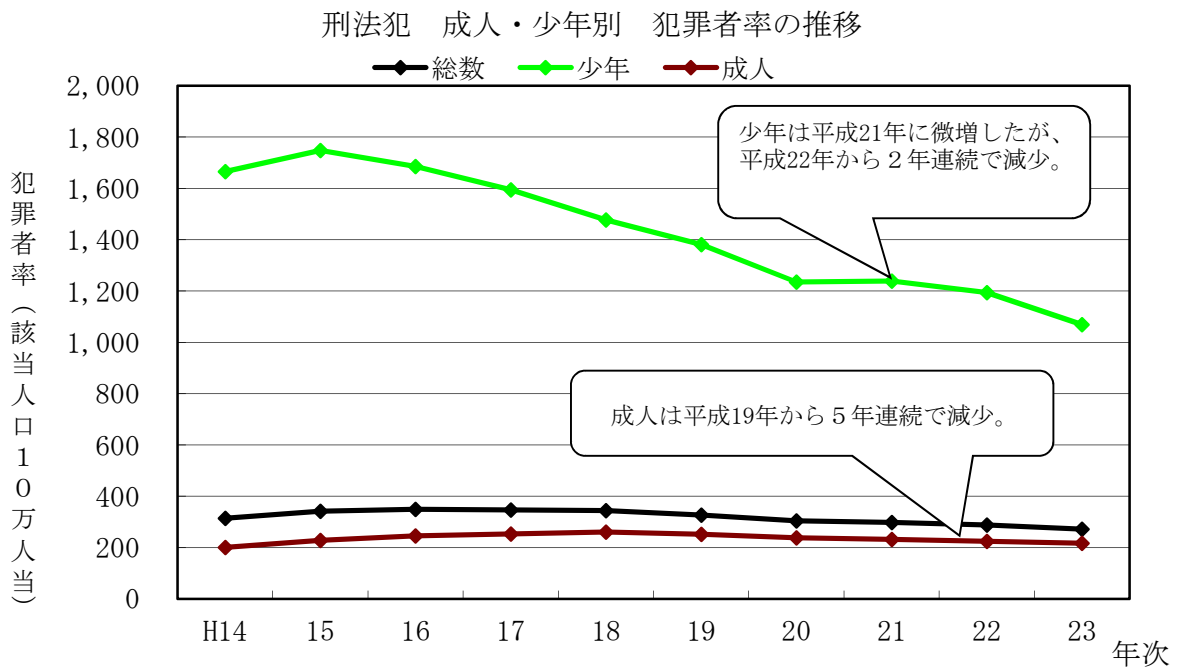


刑法犯罪

都道府県別 刑法犯 犯罪率の状況

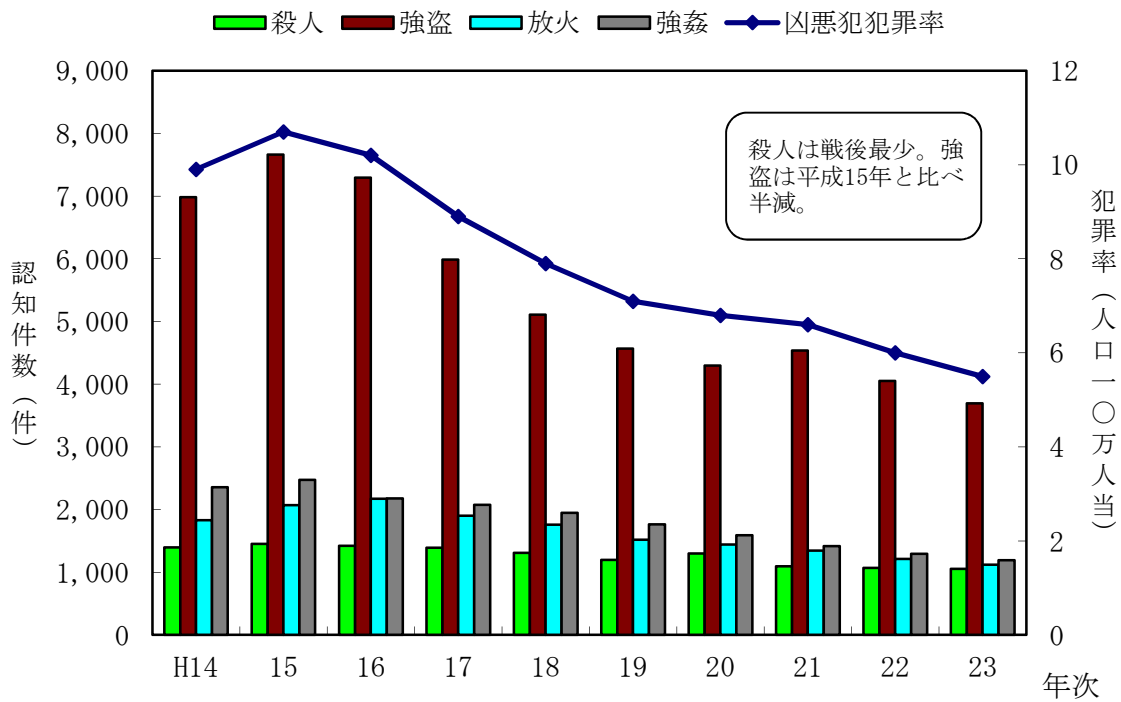
都道府県	刑法犯総数	窃盗犯	都道府県	刑法犯総数	窃盗犯	都道府県	刑法犯総数	窃盗犯
全 国	1,176.0	901.8	山 梨	860.7	695.2	島 根	627.2	454.9
北 海 道	898.0	669.4	長 野	826.7	636.4	岡 山	1,229.9	948.4
青 森	612.1	434.0	静 岡	957.6	717.3	広 島	908.5	650.8
岩 手	483.5	365.0	富 山	614.1	456.3	山 口	794.1	554.9
宮 城	885.5	674.3	石 川	693.1	584.6	徳 島	832.3	611.2
秋 田	412.0	303.7	福 井	706.6	539.5	香 川	927.2	755.1
山 形	554.3	391.9	岐 阜	1,218.3	945.6	愛 媛	1,135.3	918.8
福 島	813.0	613.3	愛 知	1,604.1	1,229.1	高 知	1,056.3	805.3
東 京	1,412.8	1,055.1	三 重	1,202.8	944.0	福 岡	1,445.6	1,135.4
茨 城	1,299.8	1,031.7	滋 賀	973.3	755.5	佐 賀	962.2	778.9
栃 木	1,153.4	867.0	京 都	1,436.6	1,095.6	長 崎	599.2	412.7
群 馬	1,048.5	794.1	大 阪	2,002.0	1,584.9	熊 本	774.7	602.8
埼 玉	1,391.1	1,086.2	兵 庫	1,371.0	1,023.0	大 分	688.2	530.9
千 葉	1,335.9	1,045.7	奈 良	954.5	763.3	宮 崎	839.1	674.0
神 奈 川	945.7	723.3	和 歌 山	1,100.9	812.2	鹿 児 島	624.1	512.5
新 潟	870.7	624.7	鳥 取	844.6	649.4	沖 縄	885.3	651.4

- 注 1 犯罪率とは、人口10万人当たりの認知件数である。
 2 犯罪率の算出には、平成23年の推計人口（総務省統計局）を用いた。

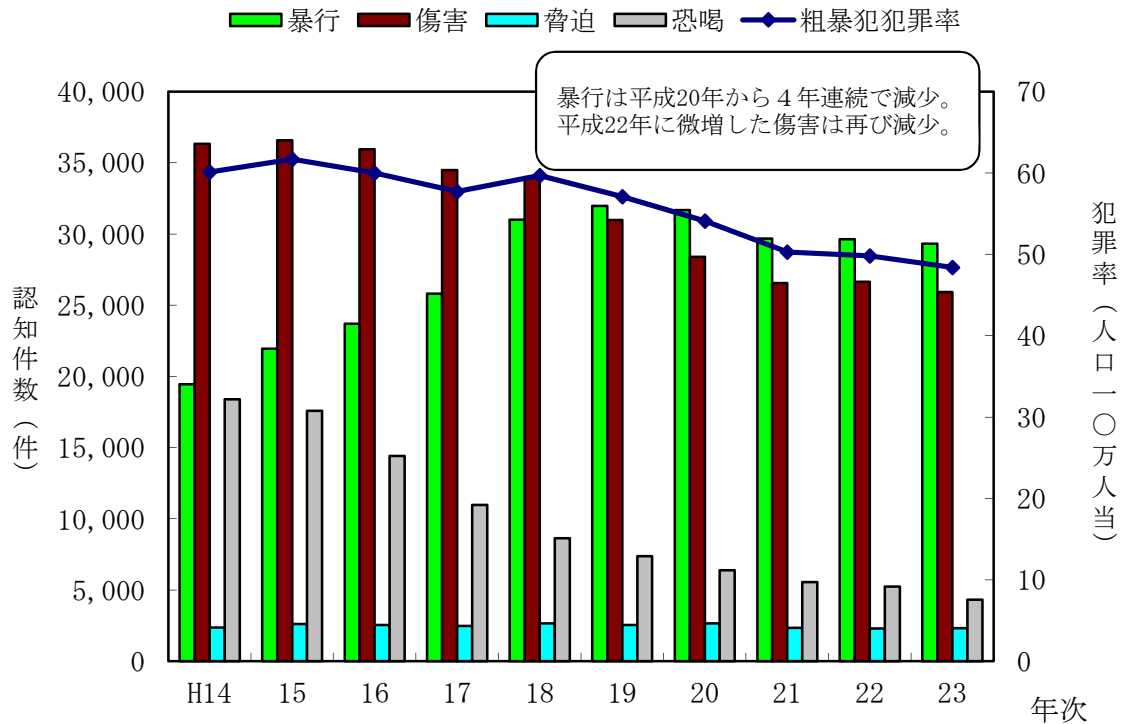


刑法犯罪

凶悪犯 罪種別認知件数及び犯罪率の推移

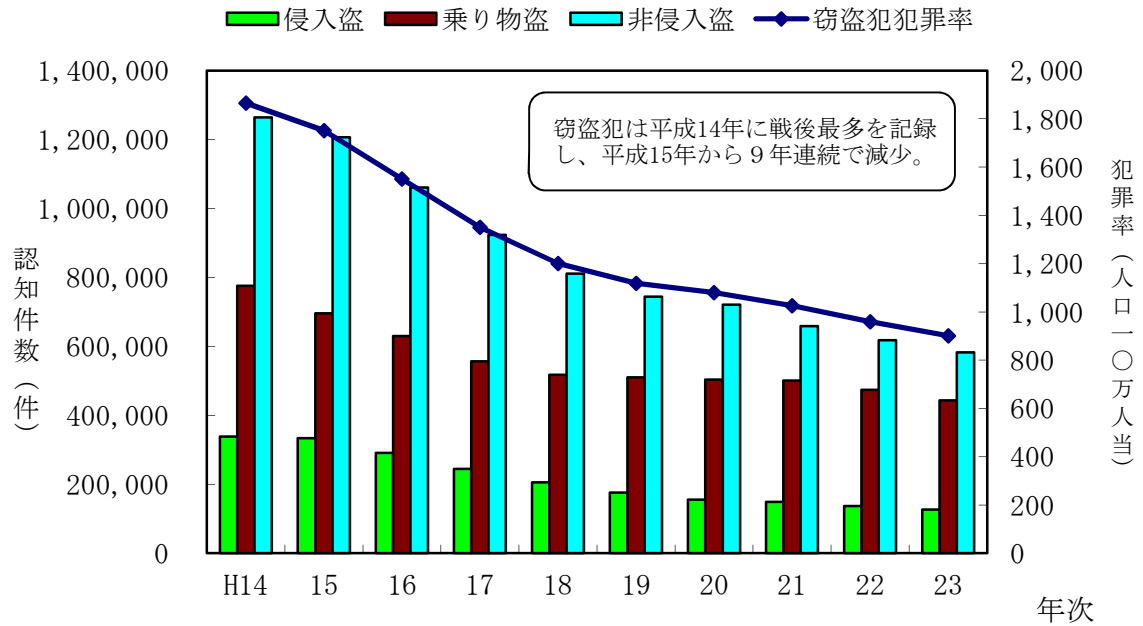


粗暴犯 罪種別認知件数及び犯罪率の推移

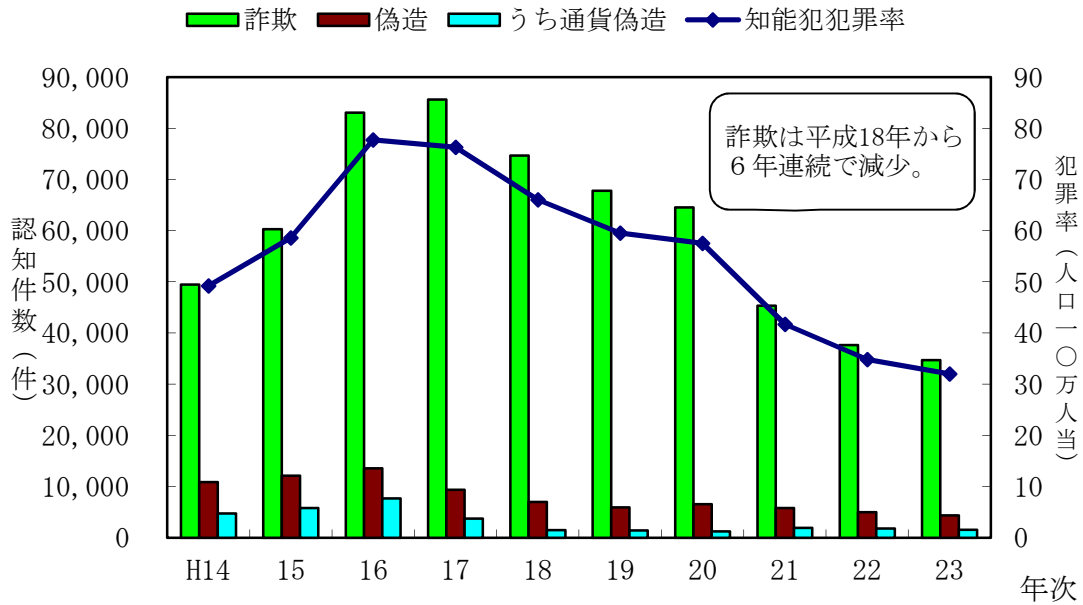


刑法犯罪

窃盗犯 手口別認知件数及び犯罪率の推移

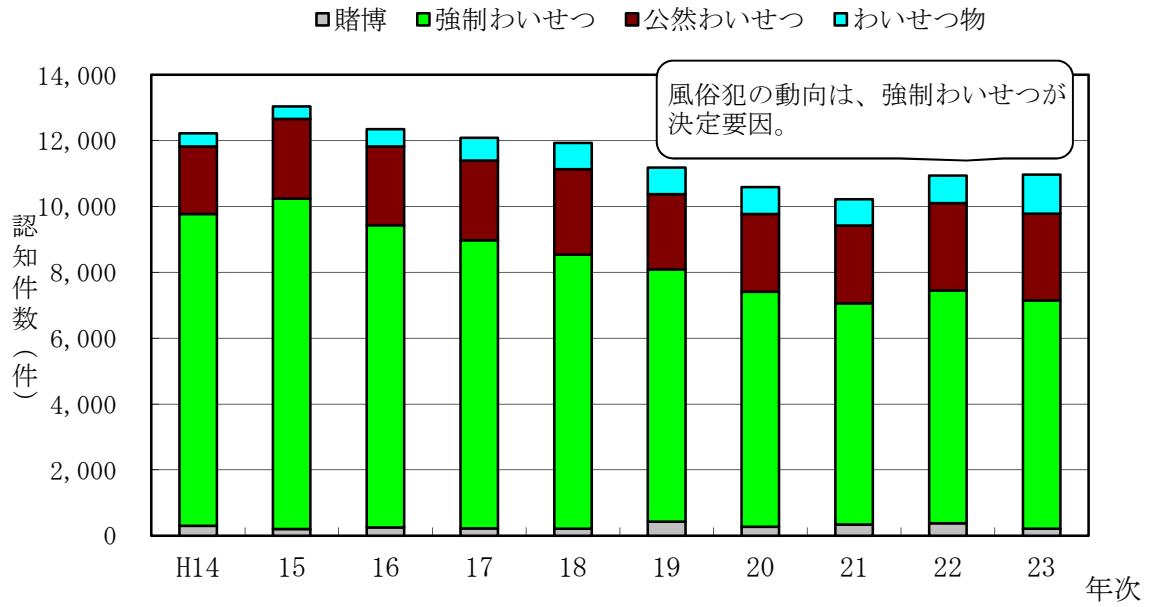


知能犯 罪種別認知件数及び犯罪率の推移

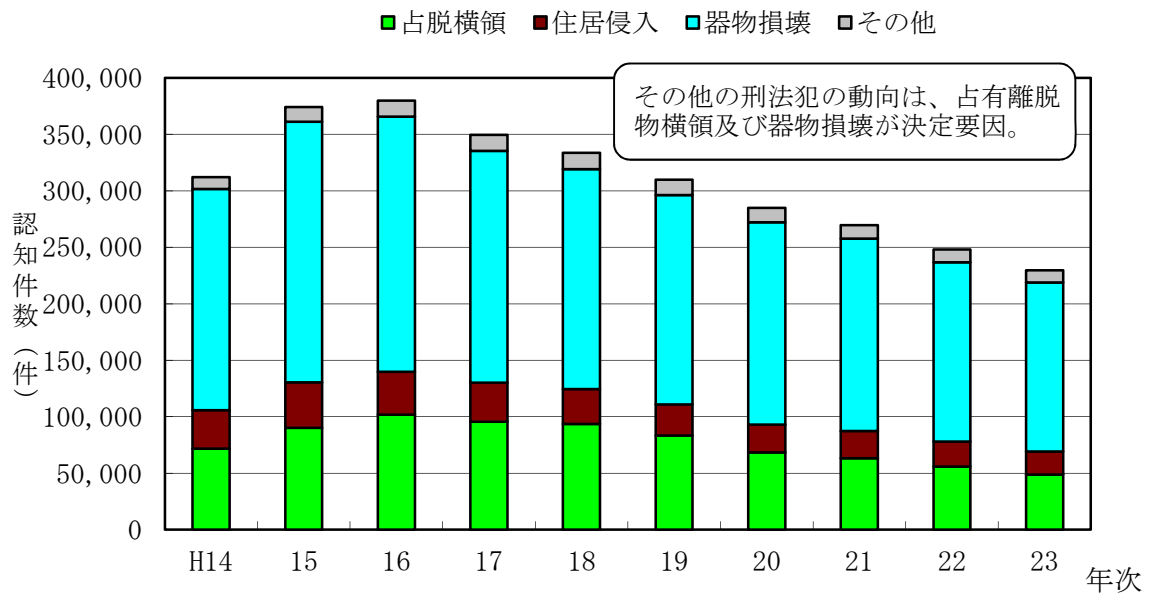


刑法犯罪

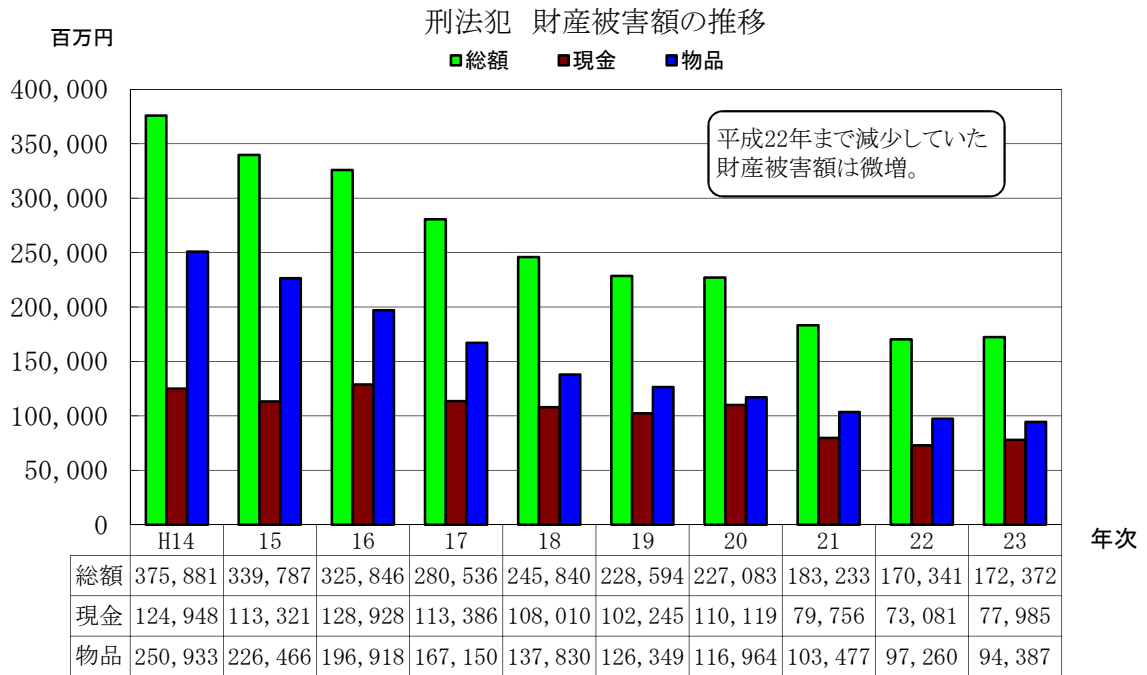
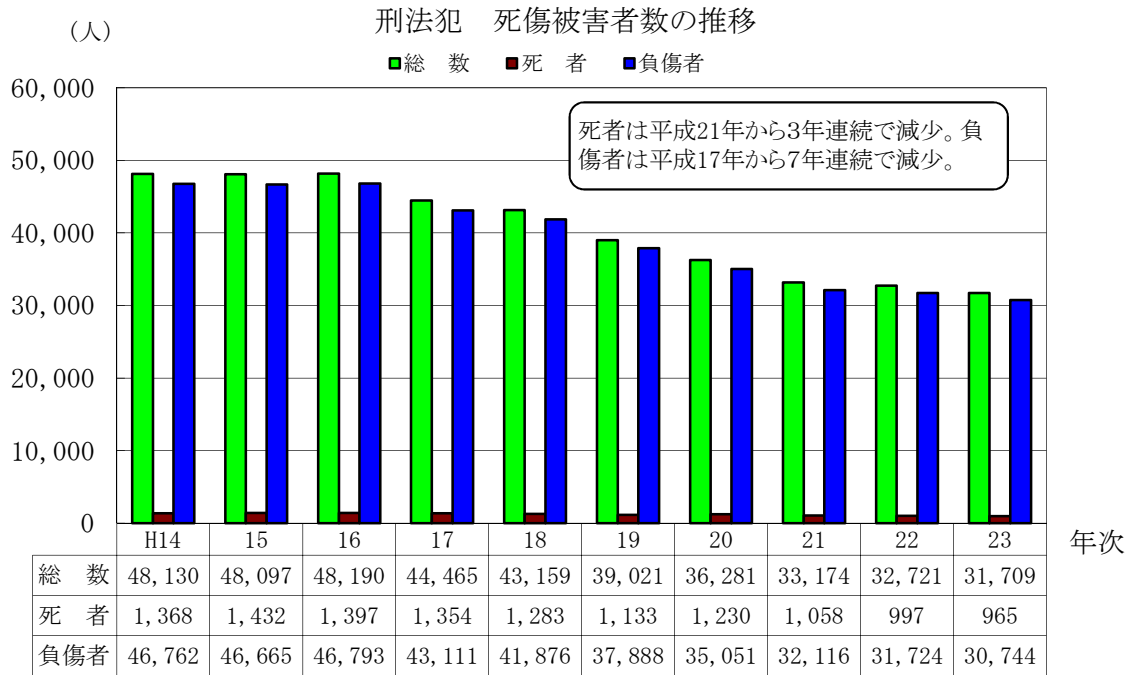
風俗犯 罪種別 認知件数の推移



その他の刑法犯 罪種別 認知件数の推移

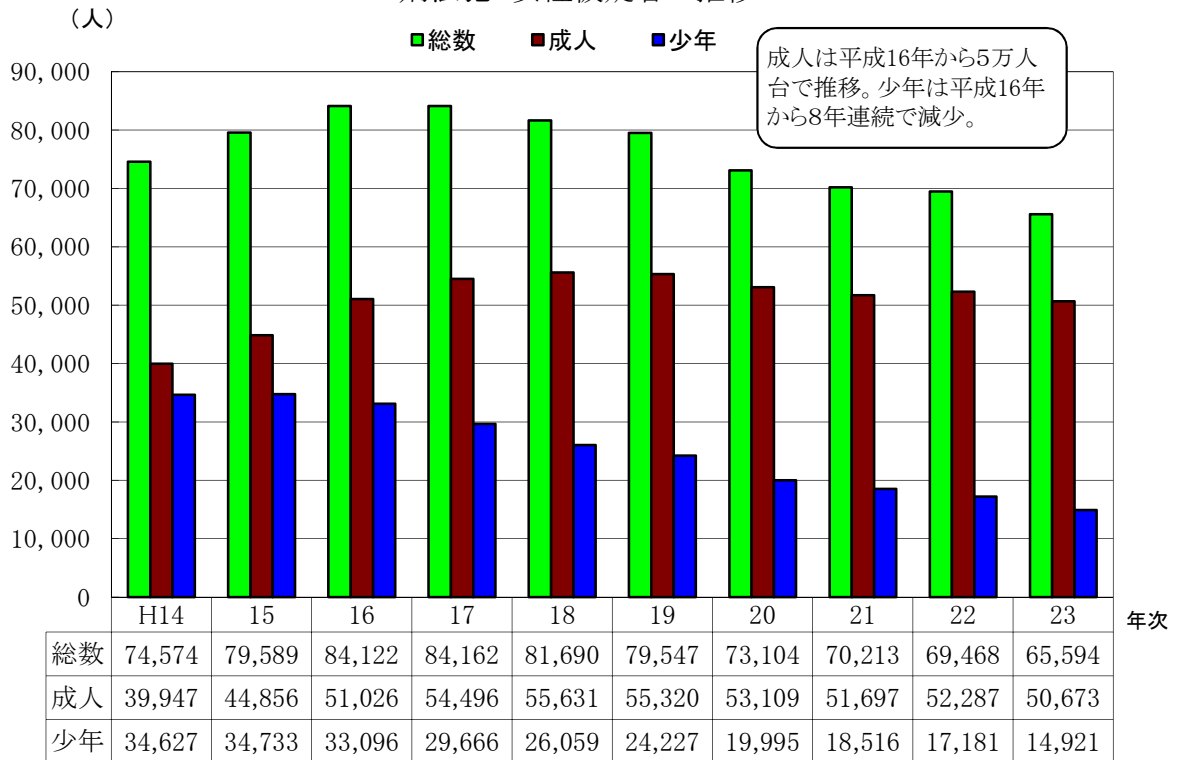


被害状況

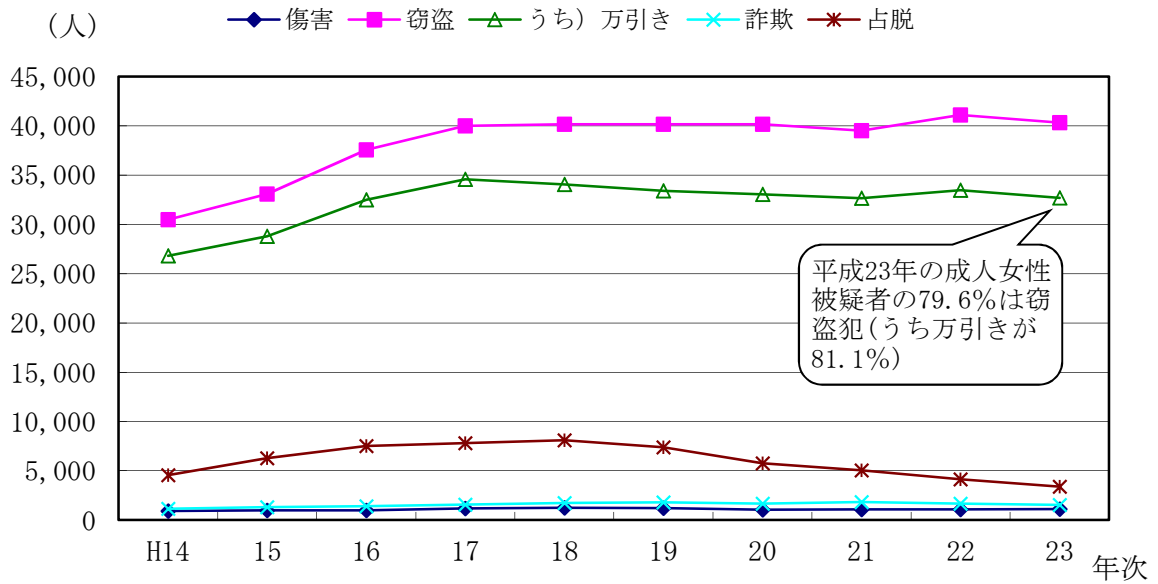


女性犯罪

刑法犯 女性被疑者の推移

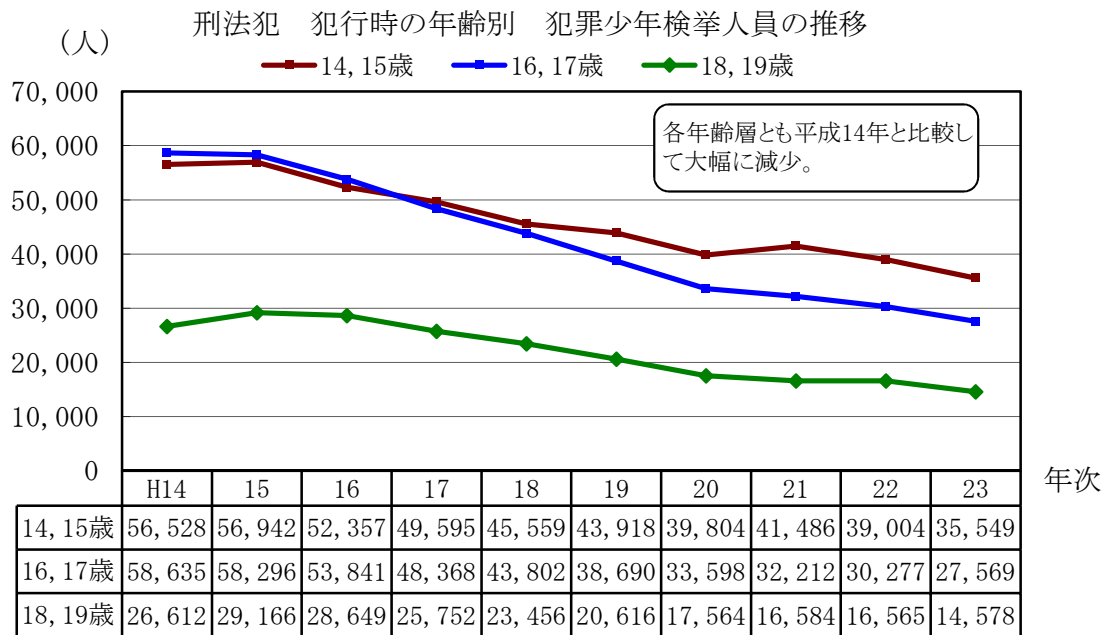
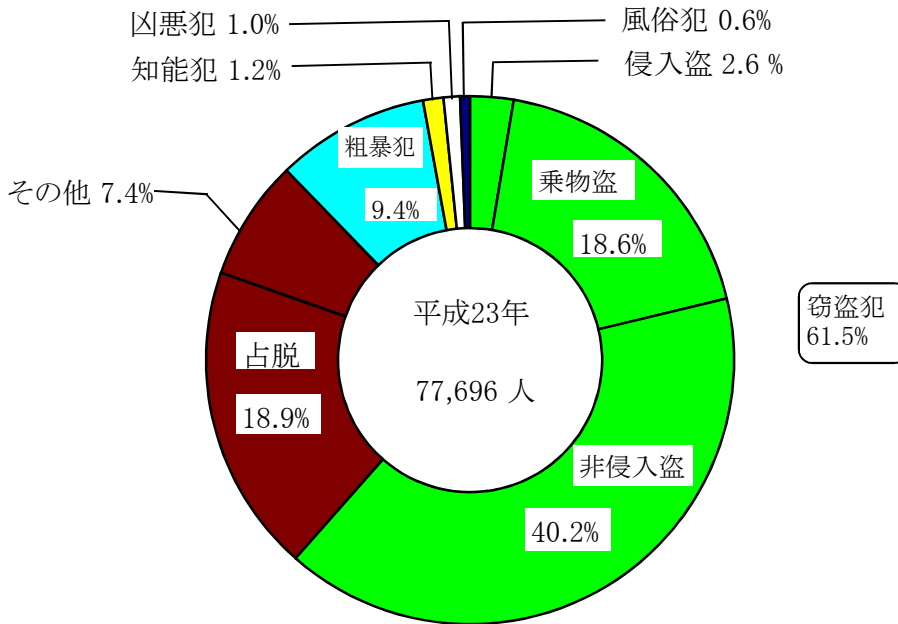


成人女性被疑者 主要罪種別 検挙人員の推移



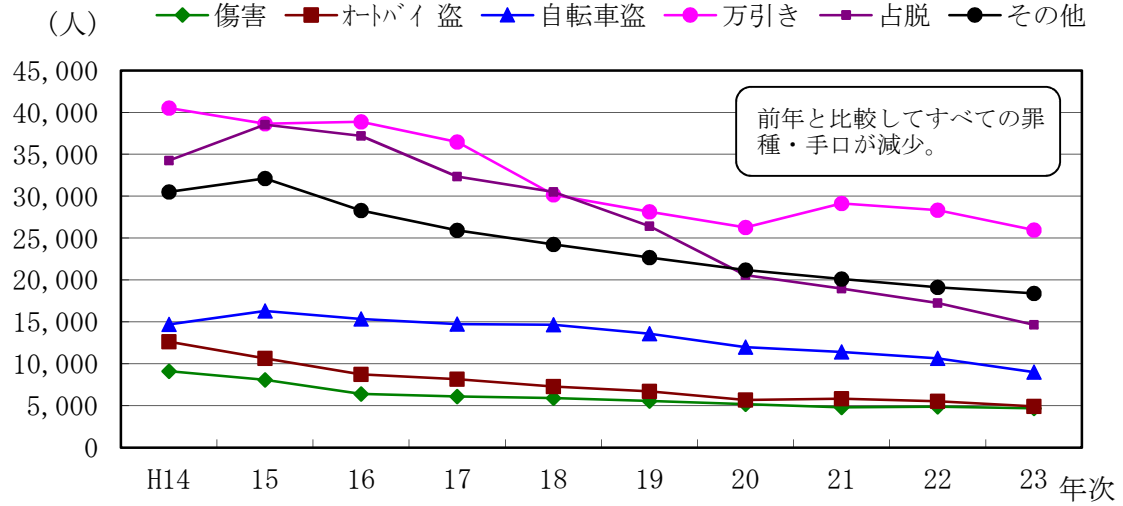
犯罪少年

刑法犯 包括罪種別 犯罪少年検挙人員 構成比

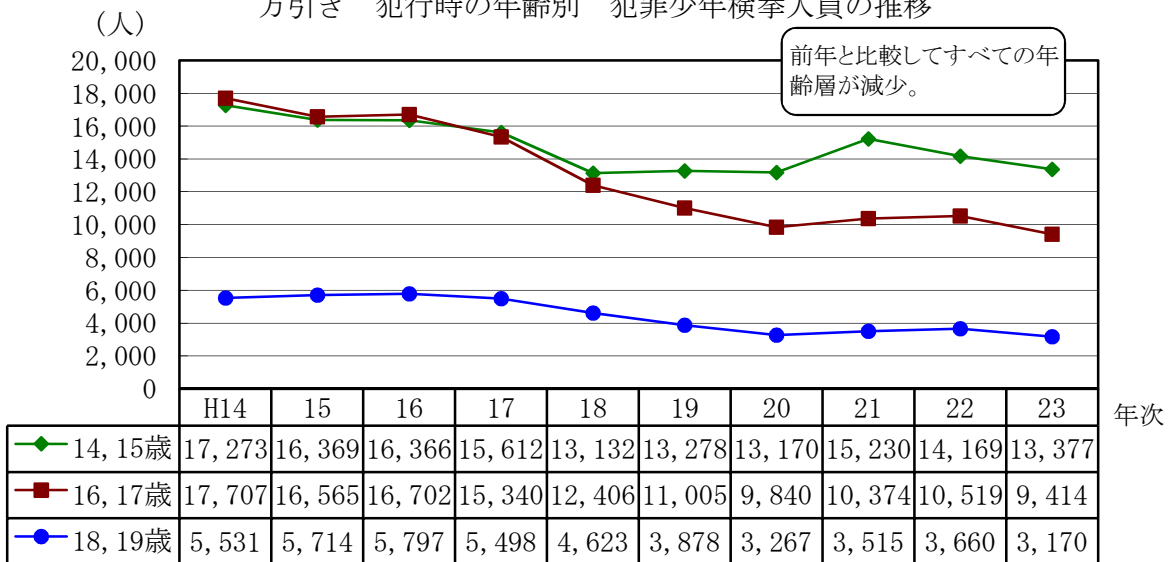


犯罪少年

刑法犯 罪種・手口別 犯罪少年検挙人員の推移

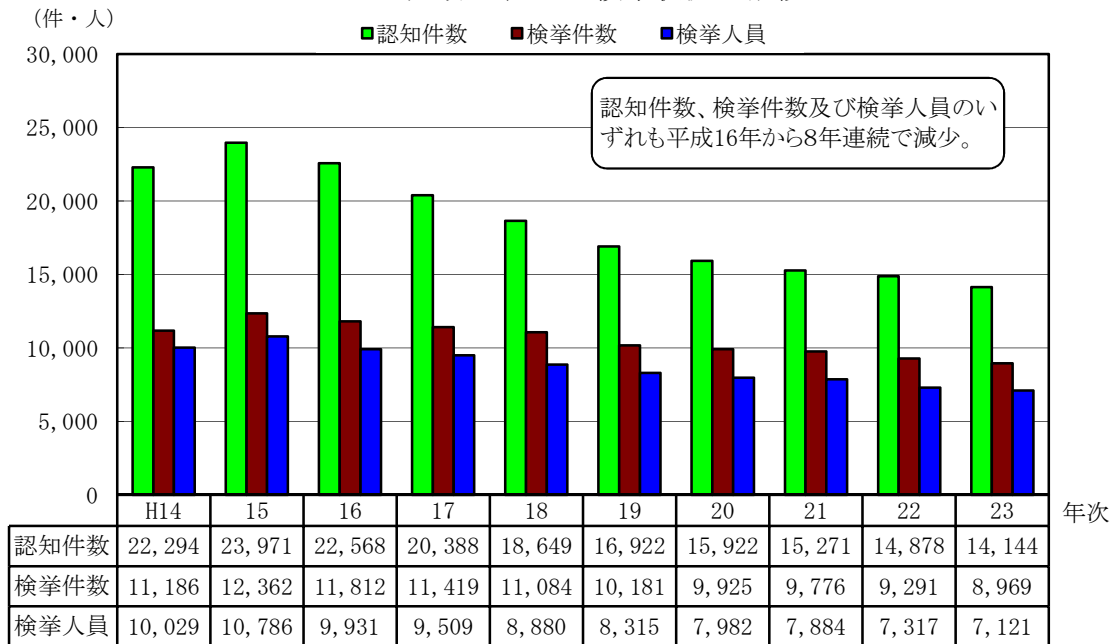


万引き 犯行時の年齢別 犯罪少年検挙人員の推移

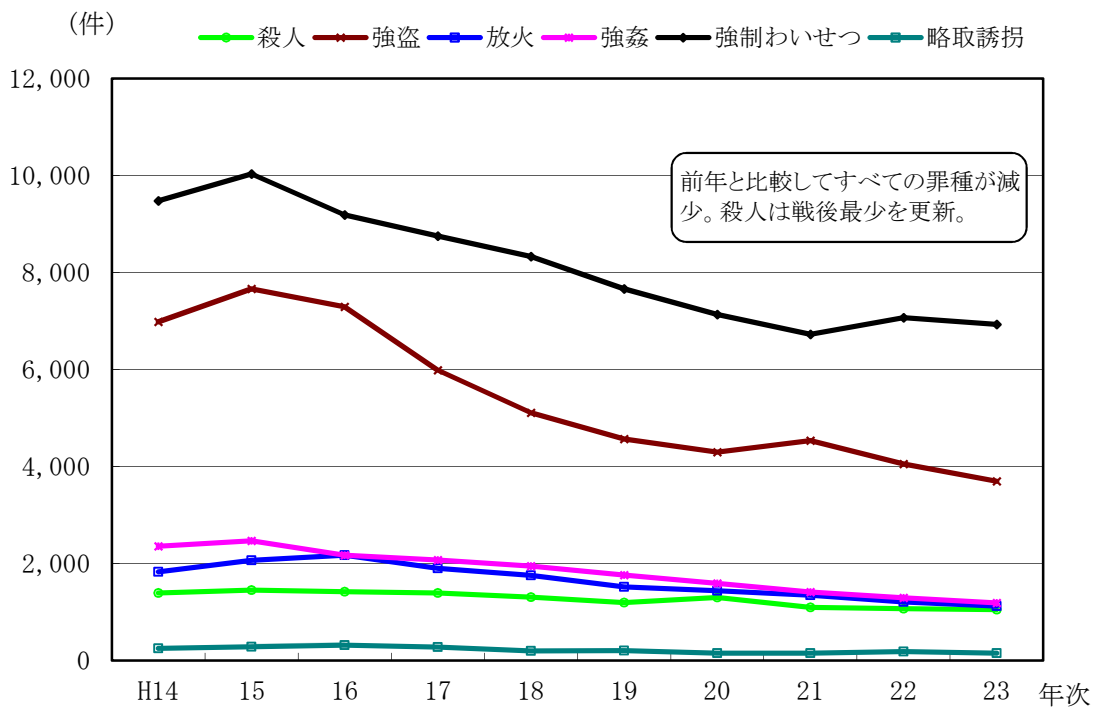


重要犯罪

重要犯罪の認知・検挙状況の推移

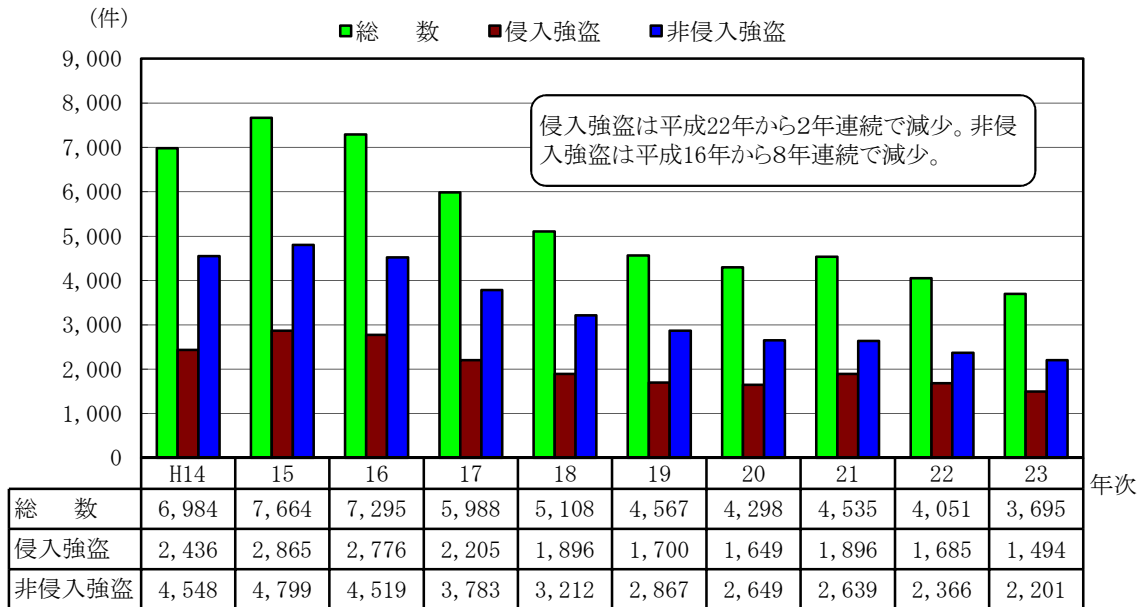


重要犯罪 罪種別 認知件数の推移

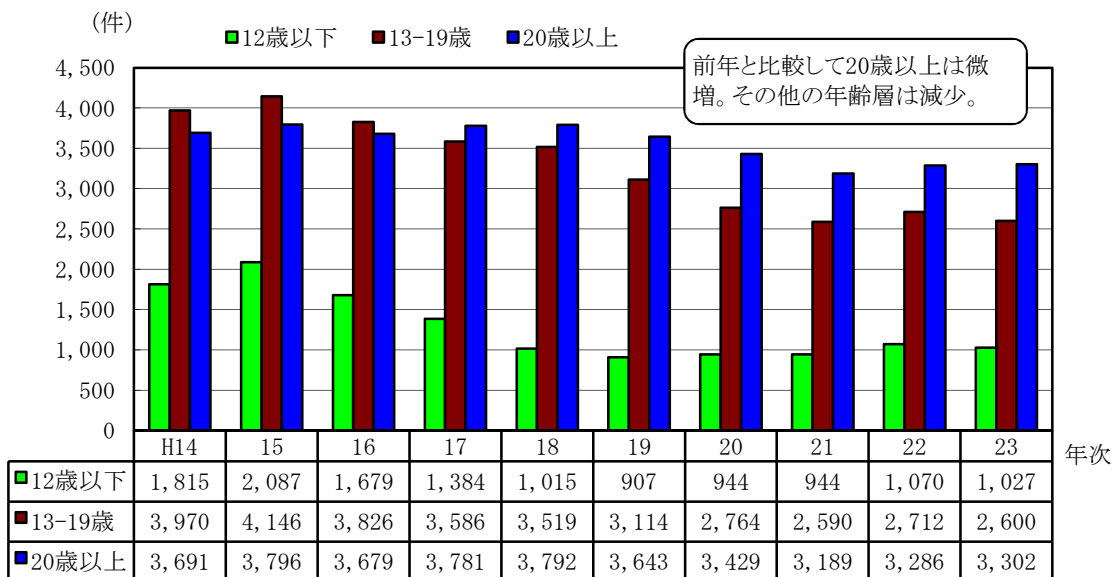


重要犯罪

強盗 手口別 認知件数の推移

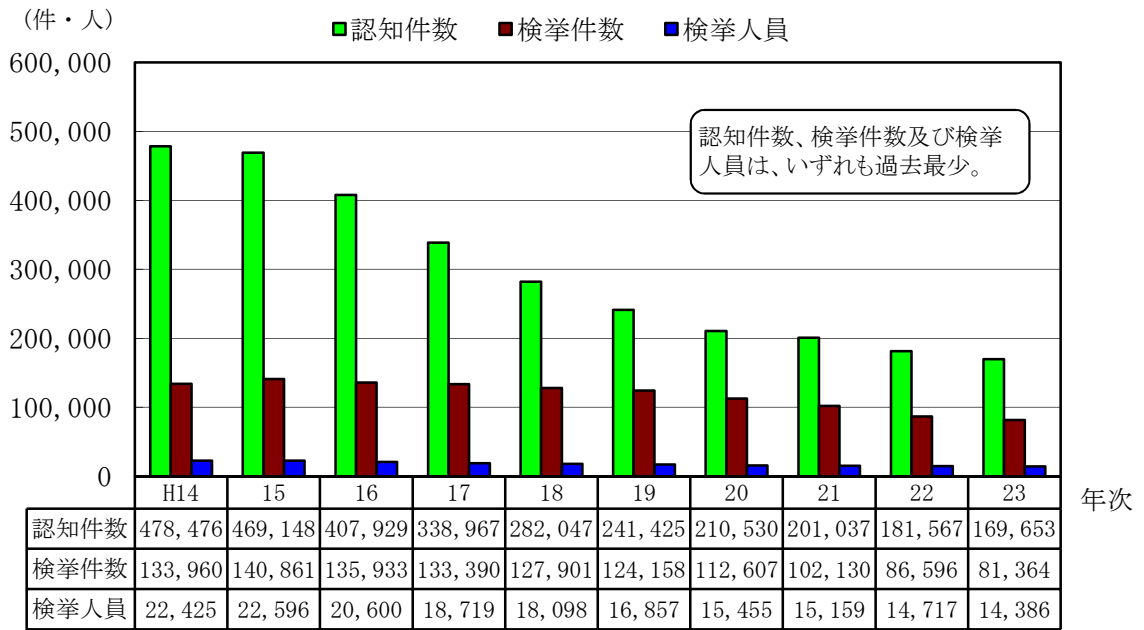


強制わいせつ 被害者の年齢別 認知件数の推移

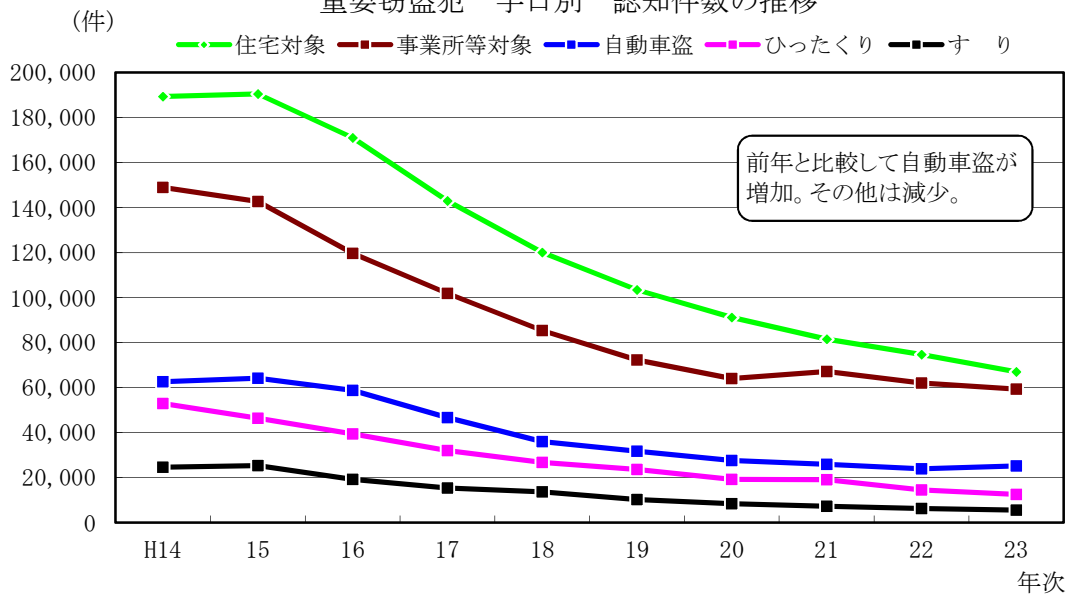


重要窃盗犯

重要窃盗犯の認知・検挙状況の推移

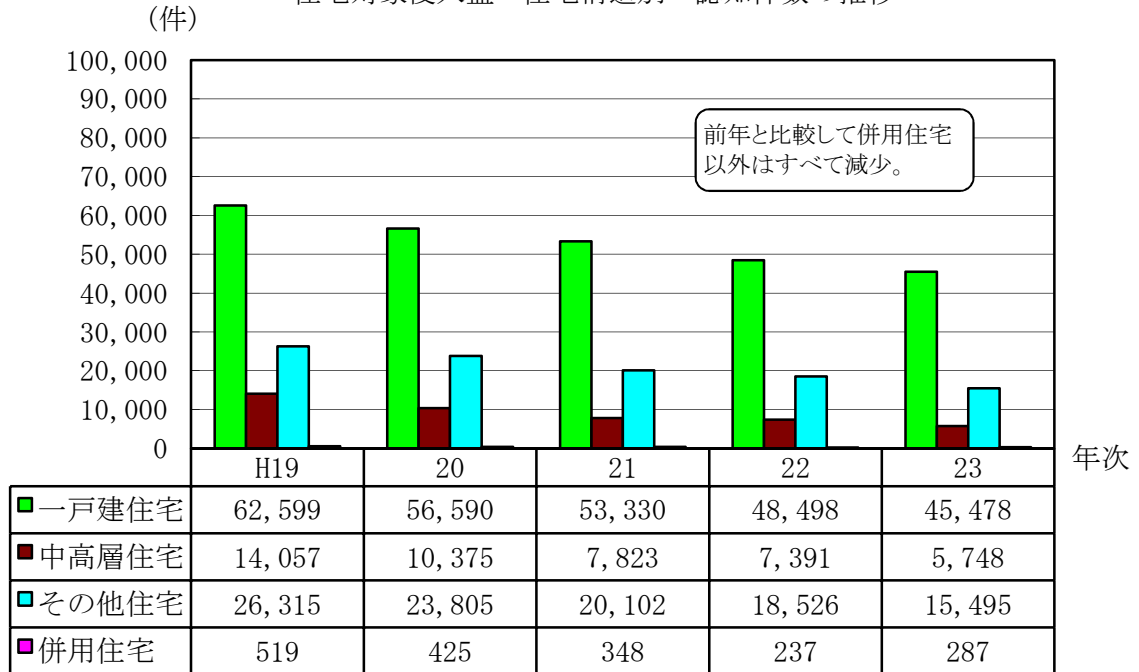


重要窃盗犯 手口別 認知件数の推移

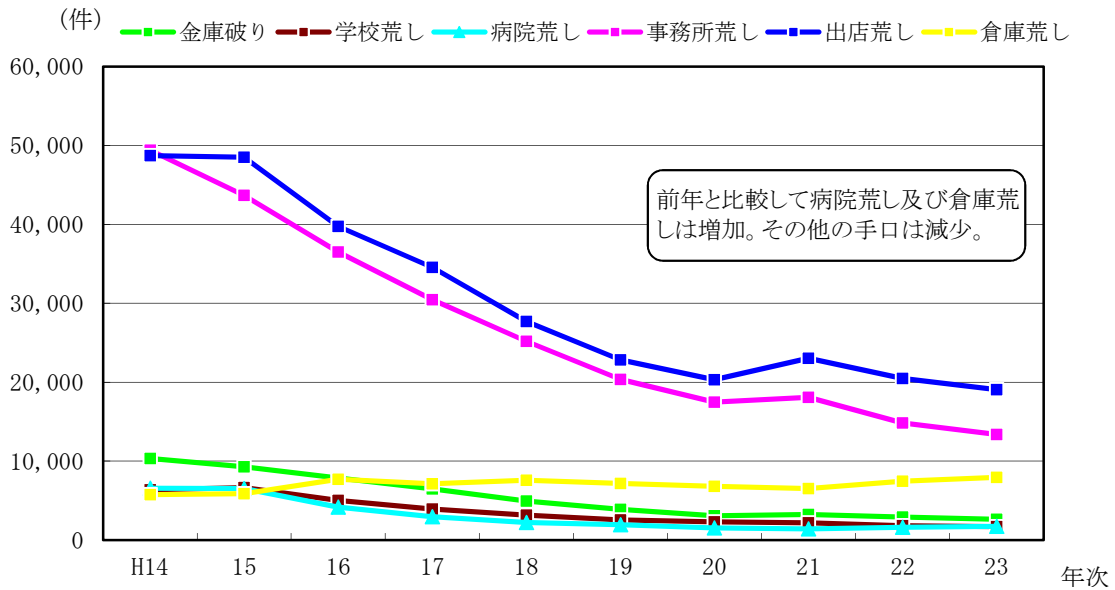


重要窃盗犯

住宅対象侵入盗 住宅構造別 認知件数の推移

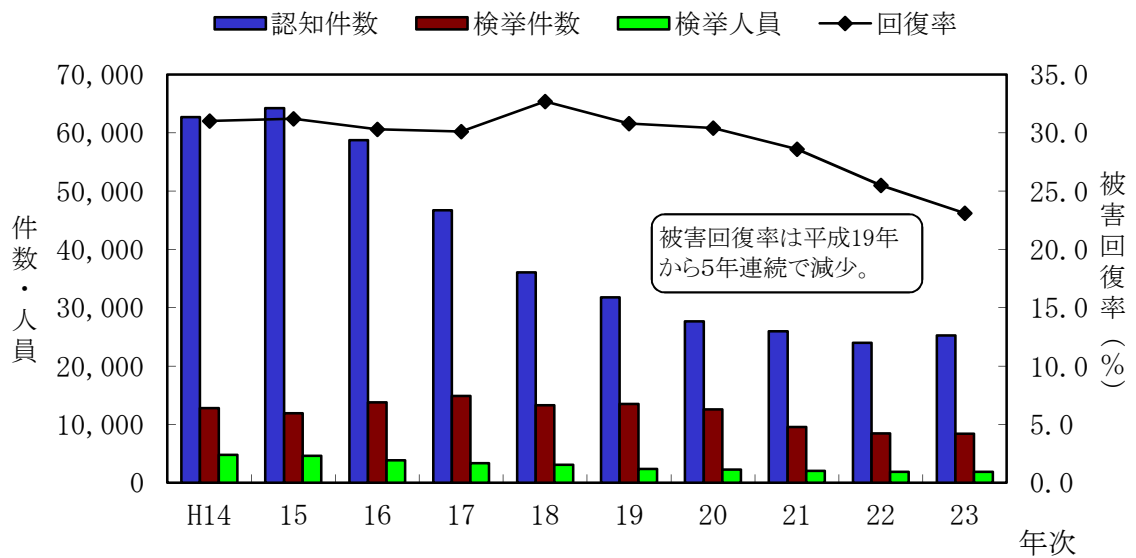


事業所対象侵入盗 主要手口別 認知件数の推移

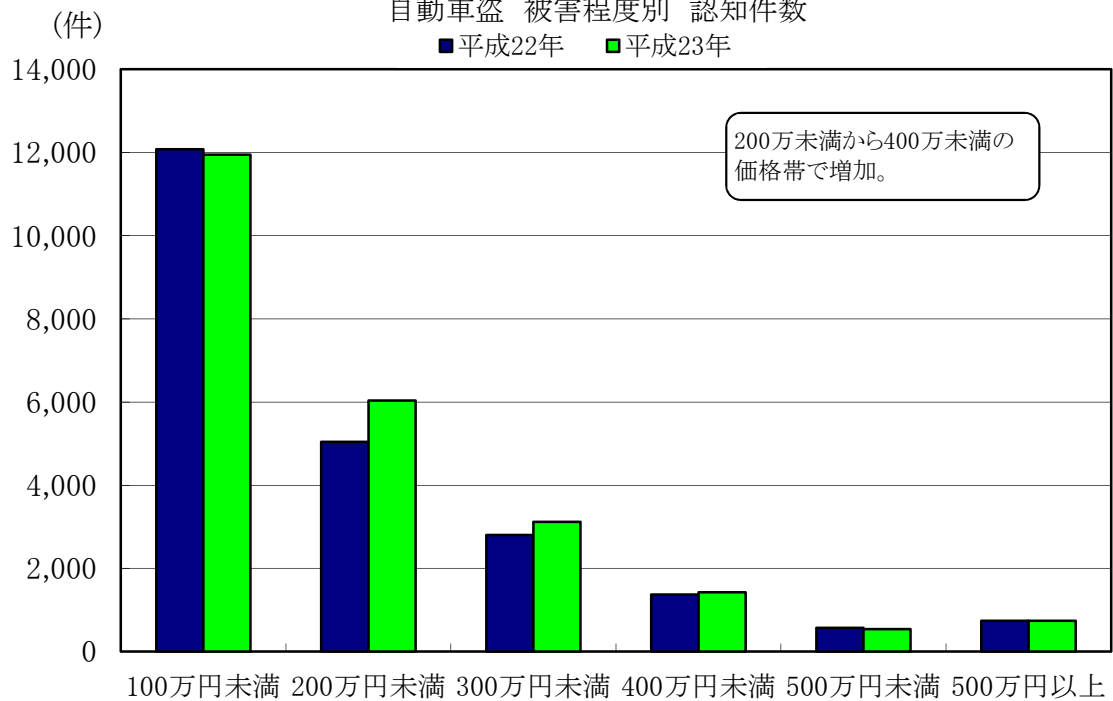


重要窃盗犯

自動車盗 認知・検挙状況及び被害回復率の推移



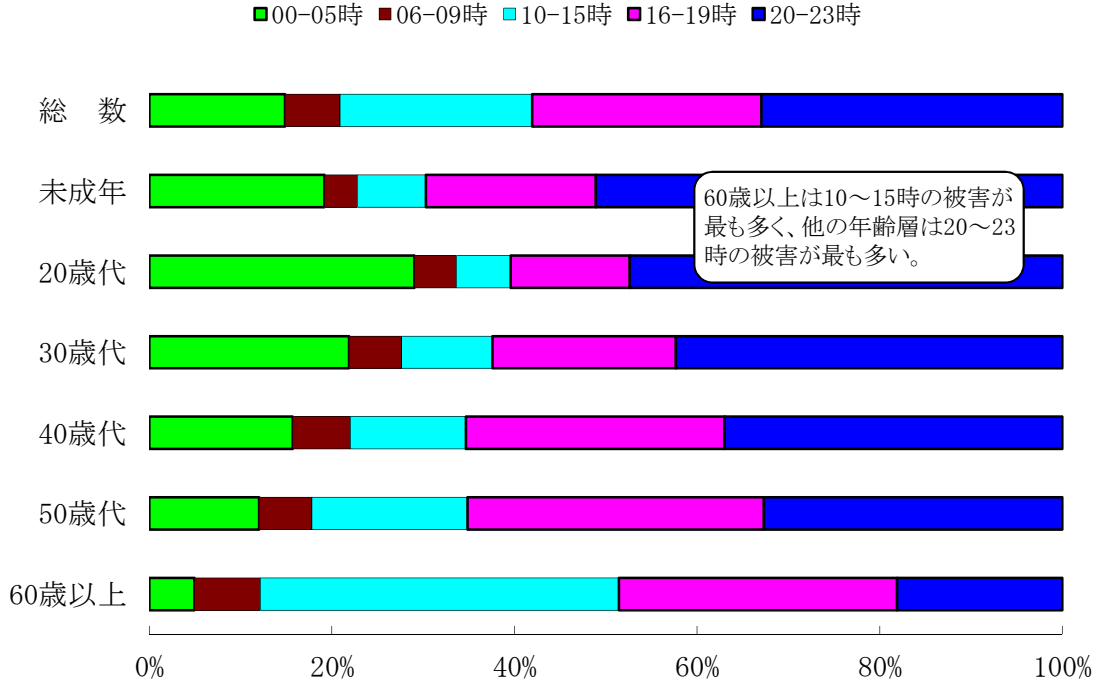
自動車盗 被害程度別 認知件数



重要窃盗犯

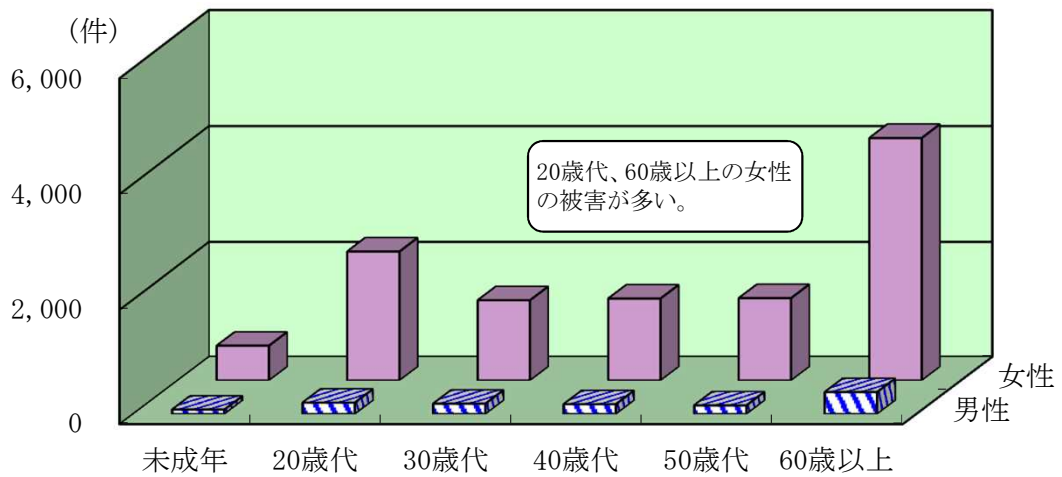
ひったくり 被害者の年齢層別・被害時間帯別 構成比

平成23年



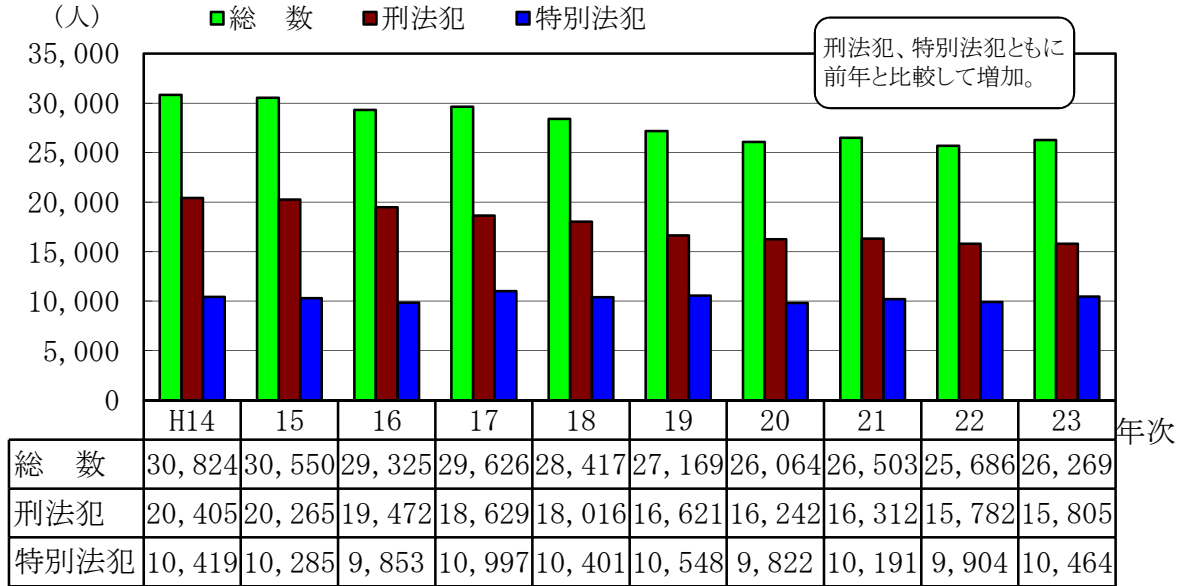
ひったくり 被害者の年齢別 性別 認知件数

平成23年

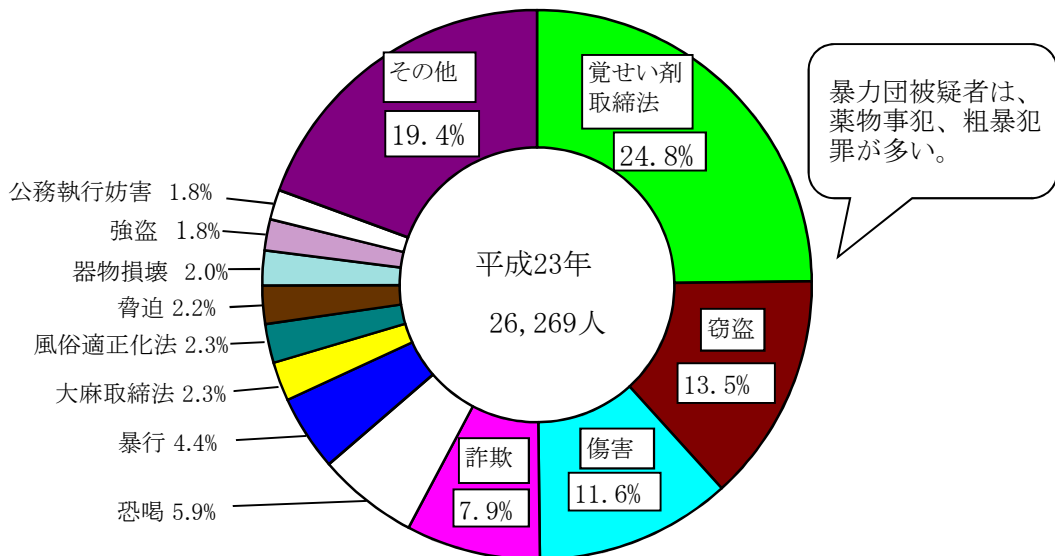


暴力団犯罪

暴力団 検挙人員の推移

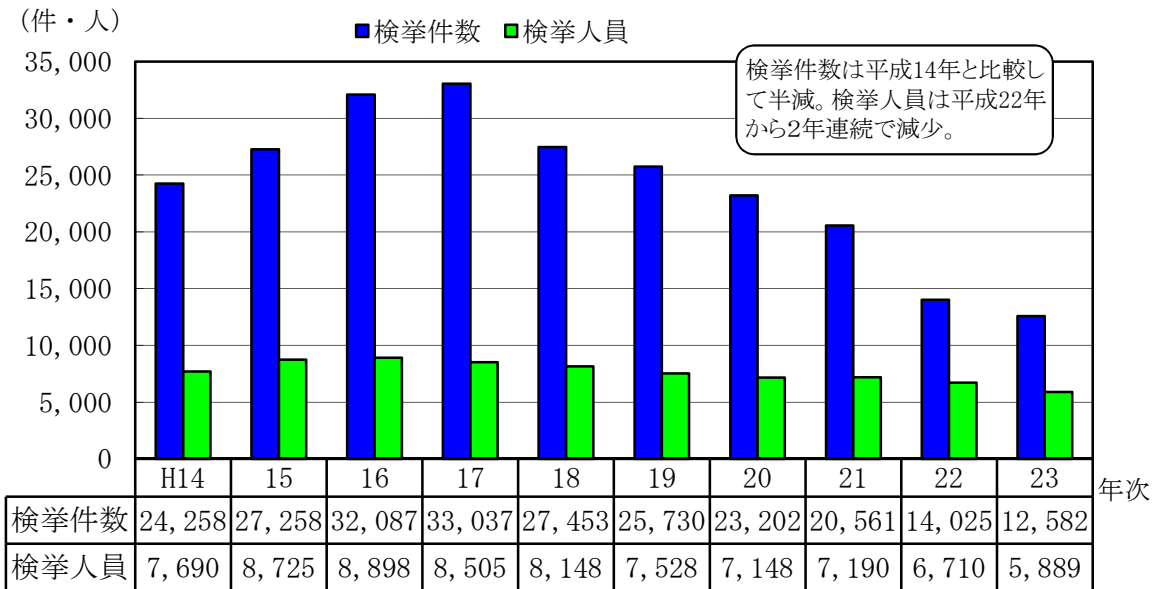


暴力団犯罪 罪種・法令別検挙人員構成比

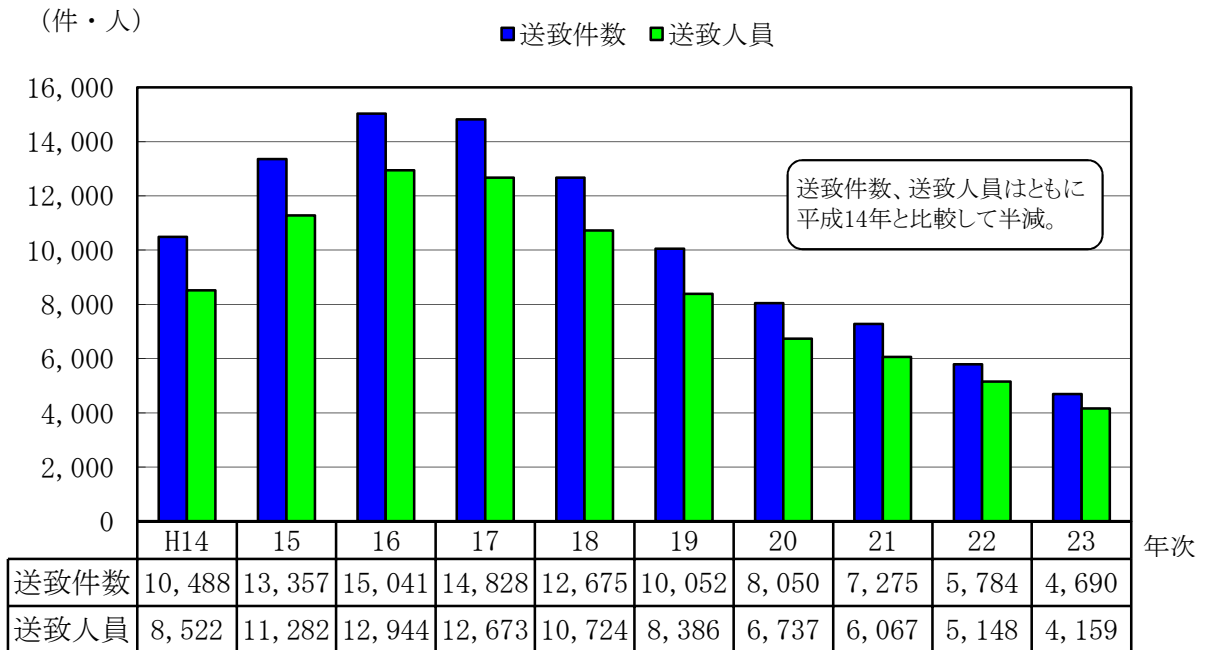


来日外国人による犯罪

刑法犯 来日外国人の検挙件数・検挙人員の推移

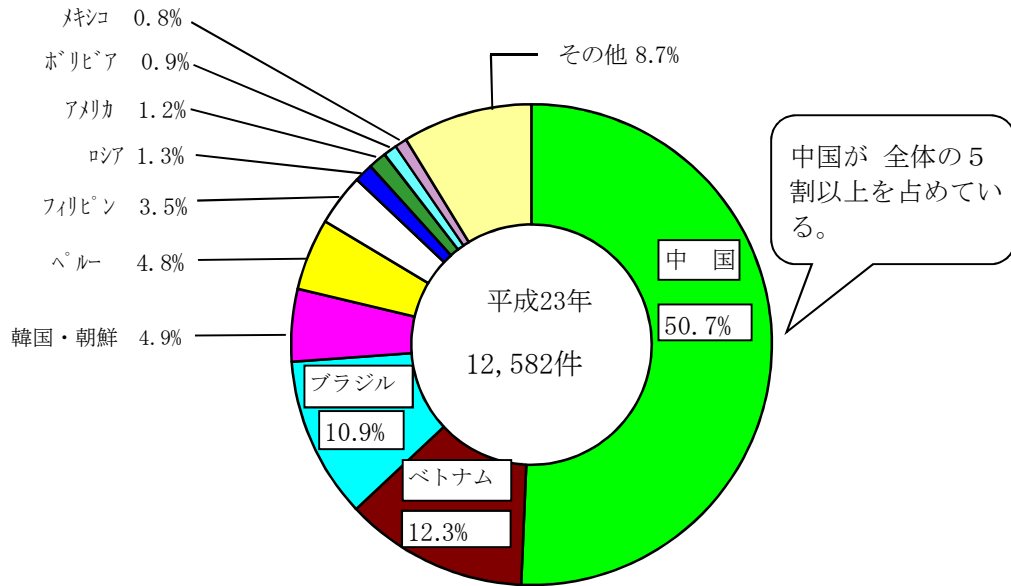


特別法犯 来日外国人の送致件数・人員の推移

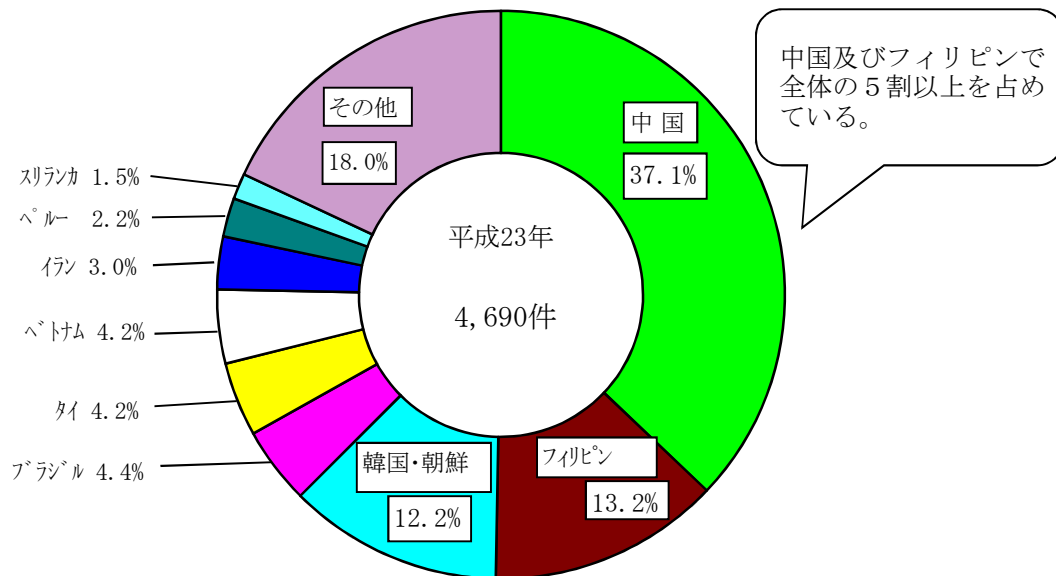


来日外国人による犯罪

刑法犯 来日外国人の国籍別検挙件数構成比

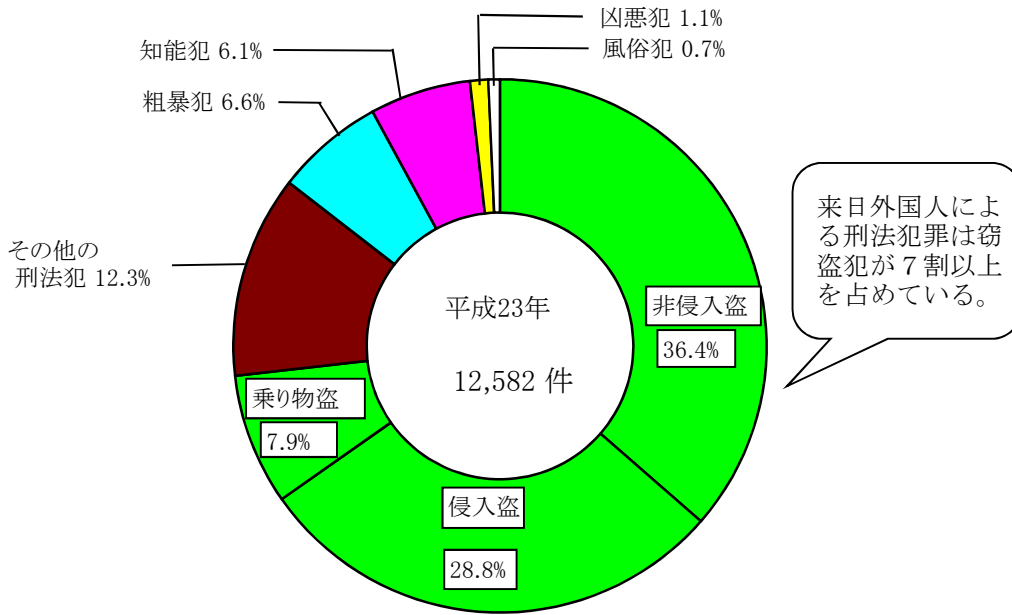


特別法犯 来日外国人の国籍別送致件数構成比

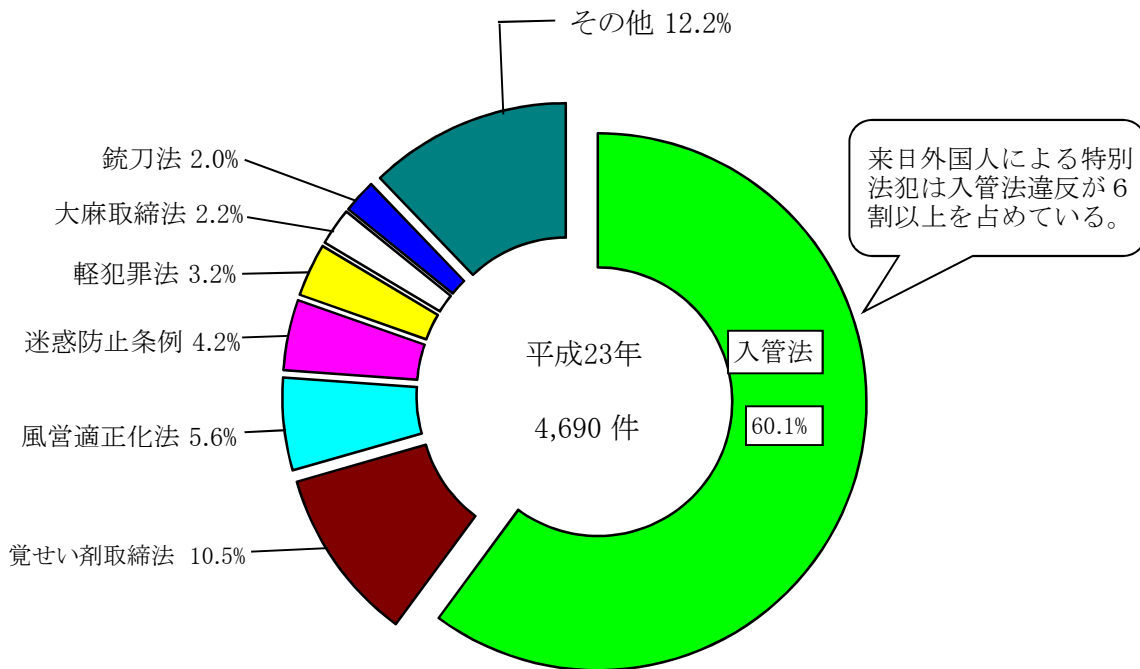


来日外国人による犯罪

来日外国人による 刑法犯 検挙件数の構成比



来日外国人による 特別法犯 送致件数の構成比



第 1 刑 法 犯

1 罪種・態様別 認知・検挙件数及び検挙人員

Total number cases known to the police, total cases cleared up and total arrestees (classified by types of crimes)

罪種 Types of crimes	認知件数 Total cases known to the police	検挙件数		検挙人員	
		総数 Total numbers	うち) ※1) 解決件数 Total cases unfounded or "unpunishable"	総数 Total numbers	うち) ※2) 少年 Juvenile arrestees included
刑法犯総数 (交通業過を除く) Total number of criminal cases (excluding "Deaths or injuries through negligence in the conduct of one's occupation in traffic accidents")	1,502,951	462,535	10,492	305,631	77,696
A 凶悪犯 Felonious offenses	7,062	5,287	223	4,786	785
A-a 殺人 Total cases of homicide	1,052	1,029	88	971	56
A-a-1 殺人罪 Murder	992	969	86	912	46
A-a-2 嬰児殺 Infanticide	20	20	1	19	4
A-a-3 殺人予備罪 Preparation for homicide	20	18	-	16	2
A-a-4 自殺関与・同意殺人罪 Participation in suicide	20	22	1	24	4
A-b 強盗 Total cases of robbery	3,695	2,385	31	2,431	593
A-b-1 強盗殺人罪 Death through robbery	34	31	1	43	-
A-b-2 強盗傷人罪 Injury through robbery	1,314	833	6	1,183	387
A-b-3 強盗強姦罪 Rape in ther course of robbery	56	58	-	44	6
A-b-4 強盗・準強盗罪 Robbery & Quasi-robbery	2,291	1,463	24	1,161	200
A-c 放火 Arson	1,122	880	40	616	67
A-d 強姦 Rape	1,193	993	64	768	69
B 粗暴犯 Violent offenses	61,897	45,095	472	48,582	7,276
B-a 凶器準備集合 Unlawful assembly with dangerous weapons	6	5	-	24	17
B-b 暴行 Violence	29,319	21,666	125	21,999	1,209
B-c 傷害 Total cases of bodily injury	25,922	18,870	279	21,572	4,718
B-c-1 傷害罪 Crimes of bodily injury	25,791	18,751	278	21,419	4,704
B-c-2 傷害致死罪 Death through bodily injury	131	119	1	153	14
B-d 脅迫 Intimidation	2,321	1,823	24	1,663	123
B-e 恐喝 Extortion	4,329	2,731	44	3,324	1,209
C 窃盗犯 Larceny offenses	1,152,492	305,922	7,546	168,514	47,776
C-a 侵入盗 Theft through breaking and entering	126,382	65,270	958	10,586	2,057
C-b 乗り物盗 Vehicle theft (including auto cycles & bicycles)	443,305	37,716	3,454	23,667	14,456
C-c 非侵入盗 Theft through non-breaking and non-entering	582,805	202,936	3,134	134,261	31,263
D 知能犯 Intellectual offenses	40,894	26,433	308	13,262	971
D-a 詐欺 Fraud	34,720	22,169	221	10,569	860
D-b 横領 Total cases of embezzlement	1,699	1,252	46	1,060	35
D-b-1 横領罪 Embezzlement	749	455	22	381	32
D-b-2 業務上横領罪 Embezzlement in the conduct of business	950	797	24	679	3
D-c 偽造 Total cases of counterfeiting	4,372	2,915	38	1,491	76
D-c-1 通貨偽造罪 Counterfeiting of currency	1,577	476	17	65	14
D-c-2 文書偽造罪 Documentary forgery	2,304	2,034	15	1,322	50
D-c-3 支払用カード偽造 Crimes related to paying card with electromagnetic record	348	286	-	28	-
D-c-4 有価証券偽造罪 Counterfeiting of securities	107	85	4	53	9
D-c-5 印章偽造罪 Counterfeiting of seals	36	34	2	23	3
D-d 汚職 Total cases of official corruption	74	67	1	108	-
D-d-1 賄賂罪 Acceptance cases of a bribe	60	56	-	85	-
D-d-2 職権濫用罪 Abuse of authority	14	11	1	23	-
D-e あっせん利得処罰法 The law prohibiting mediation remuneration	1	1	-	2	-
D-f 背任 Breach of trust	28	29	2	32	-

注※1) Cases unfounded or unpunishable, under our "statistical" definition, means those cases which were confirmed as such after police investigation. Typically speaking, like non-existence of a criminal fact, or acts by insane persons, or minors who are 13 years of age or below, and so forth.

1 罪種・態様別 認知・検挙件数及び検挙人員 (つづき)

Total number cases known to the police, total cases cleared up and total arrestees (classified by types of crimes)

罪種 Types of crimes	認知件数 Total cases known to the police	検挙件数		検挙人員	
		総数 Total numbers	うち) ※1) 解決件数 Total cases unfounded or "unpunishable"	総数 Total numbers	うち) ※2) 少年 Juvenile arrestees included
E 風俗犯 Moral offenses	10,966	6,842	118	5,881	466
E-a 賭博 Total cases of gambling	213	208	-	903	11
E-a-1 普通賭博罪 Common gambling	110	111	-	516	7
E-a-2 常習賭博罪 Habitual gambling	57	54	-	227	4
E-a-3 賭博開張等罪 Opening of a gambling place, etc.	46	43	-	160	-
E-b わいせつ Total cases of indecency	10,753	6,634	118	4,978	455
E-b-1 強制わいせつ罪 Indecency through compulsion	6,929	3,550	108	2,217	277
E-b-2 公然わいせつ罪 Offences of committing indecency in public	2,638	1,926	9	1,700	84
E-b-3 わいせつ物頒布等罪 Offences of distribution of obscene literature, etc.	1,186	1,158	1	1,061	94
F その他の刑法犯 Other offenses	229,640	72,956	1,825	64,606	20,422
F-1 内乱に関する罪 Offenses concerning insurrection	-	-	-	-	-
F-2 外患に関する罪 Offenses concerning foreign aggression	-	-	-	-	-
F-3 国交に関する罪 Offenses concerning foreign relations	-	-	-	-	-
F-4 公務執行妨害罪 Obstruction of the execution of official duties	3,031	2,863	4	2,476	242
F-5 逃走罪 Offenses concerning improper evasion of execution	3	2	-	1	-
F-6 犯人蔵匿証拠隠滅罪 Offenses of harboring criminals & suppressing evidence	249	215	1	296	50
F-7 騒乱罪 Offense of riot	-	-	-	-	-
F-8 失火罪 Offenses of negligent burning	247	119	35	80	9
F-9 激発物破裂・ガス等漏出罪 Destruction by explosives & leakage of gas, etc.	9	8	-	12	4
F-10 出水・水利妨害罪 Offense concerning damage to structures by inundation & obstructing water utilization	1	-	-	-	-
F-11 往来妨害罪 Offense for obstructing traffic	130	46	5	40	7
F-11-1 鉄道関係 Railroad transportation including rail-tracks (Vehicles excluded)	85	20	4	13	2
F-11-2 その他の他 Others	45	26	1	27	5
F-12 住居侵入罪 Intrusion upon habitation	20,500	7,690	95	5,433	2,478
F-13 秘密侵害罪 Secrecy violation	39	2	1	1	-
F-14 あへん煙吸食所持罪 Possession of smoking opium and opium smoking implement	-	-	-	-	-
F-15 飲料水汚染罪 Pollution of drinking water	-	-	-	-	-
F-16 偽証罪 Perjury	15	11	-	10	1
F-17 虚偽告訴罪 False accusation	20	21	2	23	1
F-18 淫行勧誘・重婚罪 Inducing illicit intercourses and bigamy	-	-	-	-	-
F-19 富くじ罪 Offenses concerning lottery	-	-	-	-	-
F-20 礼拝所不敬罪 Offenses concerning disrespecting a place of worship	112	90	-	62	5
F-21 危険運転致死傷罪 (交通業過を除く) Unsafe driving resulting in death or injury (excluding traffic accidents)	-	-	-	-	-
F-22 過失傷害罪 Bodily injury through negligence	157	121	6	111	8
F-23 過失致死罪 Death through negligence	28	20	-	25	2
F-24 業務上等過失致死傷罪 (交通業過を除く) Death or bodily injury through negligence in the conduct of one's occupation (excluding traffic accidents)	457	327	4	478	4

注※2 ここていう「少年」とは、犯行時年齢及び処理時年齢がともに満14歳～満19歳に当たるものをいう。
 ※2 Remark: 「Juvenile」, used here, is a youth whose age at the time of both his (or her) commission of a crime and subsequent police action was over 14 years old, but not older than 19 years.

1 罪種・態様別 認知・検挙件数及び検挙人員 (つづき)

Total number cases known to the police, total cases cleared up and total arrestees (classified by types of crimes)

罪種 Types of crimes	認知件数 Total cases known to the police	検挙件数		検挙人員	
		総数 Total numbers	うち) ※1) 解決件数 Total cases unfounded or "unpunishable"	総数 Total numbers	うち) ※2) 少年 Juvenile arrestees included
F-25 墮胎罪 Abortion	-	-	-	-	-
F-26 遺棄罪 Abandonment	56	46	-	50	3
F-27 逮捕監禁罪 Offenses concerning arrest & imprisonment	315	282	3	444	69
F-28 略取誘拐・人身売買罪 kidnapping by force or enticement	153	132	4	118	10
F-29 名誉毀損罪 Defamation	423	290	20	253	19
F-30 信用毀損・威力業務妨害罪 Offenses of damage to credit & obstruction of business	775	392	9	337	56
F-31 不動産侵奪罪 Wrongfully taking possession of immovable property	19	11	2	12	-
F-32 占有離脱物横領罪 Embezzlement of lost articles	48,743	45,681	150	45,227	14,674
F-33 盗品罪 Offenses concerning property obtained through crime	2,925	2,677	22	2,532	1,203
F-34 文書等毀棄罪 Destroying public documents	102	86	-	47	2
F-35 建造物損壊罪 Damaging structures	1,045	334	16	353	124
F-36 境界損壊罪 Damaging, destroying or transferring "mete's and bounds"	21	5	1	6	-
F-37 器物損壊罪 Destroying things in general	149,524	10,948	1,445	5,839	1,342
F-38 不正指令電磁的記録罪 Illegal creation of unauthorized commands for electromagnetic records	4	3	-	2	-
F-39 暴力行為等処罰ニ関スル法律 (第2条・第3条) Offenses violating "Law Concerning Punishment of Physical Violences and Others"(Articles 2 and 3)	203	185	-	222	52
F-40 決闘罪ニ関スル件 Offenses violating "Law Relating to Duel"	3	4	-	57	56
F-41 爆発物取締罰則 Offenses violating "Explosives Control Law"	1	1	-	-	-
F-42 航空機の強取等の処罰に関する法律 Law concerning punishment of unlawful seizure of an aircraft	-	-	-	-	-
F-43 火炎びんの使用等の処罰に関する法律 Law concerning punishment of use and others of Molotov cocktails.(fire	10	6	-	4	1
F-44 航空の危険を生じさせる行為等の処罰に関する法律 Law concerning punishment of the acts to cause aviational danger.	-	-	-	-	-
F-45 人質による強要行為等の処罰に関する法律 Law concerning punishment of compulsion. And other related acts committed by those having taken hostages	2	1	-	-	-
F-46 流通食品への毒物の混入等の防止等に関する特別措置法 Special Law regarding the prevention of poisonous substance from contaminating food in circulation	1	-	-	-	-
F-47 サリン等による人身被害の防止に関する法律 Law related to the prevention of bodily harm caused by sarin and similar substances	-	-	-	-	-
F-48 組織的な犯罪の処罰及び犯罪収益の規制に関する法律 Law for punishment of organized crimes, control of crime proceeds and other matters	317	337	-	55	-
F-49 公衆等脅迫目的の犯罪行為のための資金の提供等の処罰に関する法律 Law concerning punishment of provision, etc. of funds for criminal acts for purposes of threatening the public, etc	-	-	-	-	-
刑法犯総数 (交通業過を含む)	2,161,911	1,121,495	...	986,068	99,473
うち) 交通業過	658,960	658,960	...	680,437	21,777

2 罪種別既遂・未遂別

罪種	認知・検挙			認 知 件 数		
	総 数	既 遂	未 遂			
刑法犯総数(交通業過を除く)	1,502,951	1,452,349	50,602			
凶 悪 犯	7,062	5,350	1,712			
殺 人	1,052	427	625			
殺 嬰 児	992	374	618			
殺 自 人 子 関	20	18	2			
強 盗 強 盗 強 盗	20	20	-			
強 盗 強 盗 強 盗	20	15	5			
強 盗 強 盗 強 盗	3,695	3,124	571			
強 盗 強 盗 強 盗	34	20	14			
強 盗 強 盗 強 盗	1,314	1,314	-			
強 盗 強 盗 強 盗	56	44	12			
強 盗 強 盗 強 盗	2,291	1,746	545			
放 火	1,122	883	239			
放 火	1,193	916	277			
粗 暴 犯	61,897	60,521	1,376			
凶 器 準 備 集 団	6	6	-			
暴 行	29,319	29,319	-			
傷 害 致 死	25,922	25,920	2			
うち) 傷 害 致 死	131	131	-			
脅 恐	2,321	2,218	103			
脅 恐	4,329	3,058	1,271			
窃 盗 犯	1,152,492	1,111,814	40,678			
侵 入	126,382	106,315	20,067			
非 法 侵 入	443,305	440,792	2,513			
非 法 侵 入	582,805	564,707	18,098			
知 能 犯	40,894	39,012	1,882			
詐 欺	34,720	32,895	1,825			
横 領	1,699	1,699	-			
横 領	749	749	-			
横 領	950	950	-			
偽 造	4,372	4,316	56			
通 貨 偽 造	1,577	1,574	3			
文 書 偽 造	2,304	2,282	22			
支 払 用 カ ー ド 偽 造	348	322	26			
有 価 証 券 偽 造	107	102	5			
印 章 偽 造	36	36	-			
汚 職	74	74	-			
うち) 賄 賂	60	60	-			
あ っ せ ん 利 得 処 罰 法 任	1	1	-			
背 任	28	27	1			
風 俗 犯	10,966	10,485	481			
賭 博	213	213	-			
普 通 賭 博	110	110	-			
常 習 賭 博	57	57	-			
賭 博 開 張 等	46	46	-			
わ い せ つ	10,753	10,272	481			
うち) 強 制 わ い せ つ	6,929	6,448	481			
うち) 公 然 わ い せ つ	2,638	2,638	-			
そ の 他 の 刑 法 犯	229,640	225,167	4,473			
うち) 占 有 離 脱 物 横 領	48,743	48,743	-			
うち) 公 務 執 行 妨 害	3,031	3,031	-			
うち) 住 居 侵 入	20,500	16,072	4,428			
うち) 逮 捕 監 禁	315	315	-			
うち) 略 取 誘 拐 ・ 人 身 売 買	153	114	39			
うち) 盗 品 等	2,925	2,925	-			
うち) 器 物 損 壊 等	149,524	149,524	-			

認 知 ・ 検 挙 件 数

検 挙 件 数			認知・検挙 罪 種
総 数	既 遂	未 遂	
462,535	439,449	23,086	刑法犯総数(交通業過を除く)
5,287	3,912	1,375	凶 悪 犯
1,029	425	604	殺 人 人
969	373	596	殺 嬰 人 人
20	17	3	殺 児 人 殺
18	18	-	殺 自 人 予 備
22	17	5	強 強 盗 殺 与
2,385	2,023	362	強 強 盗 殺 盗
31	20	11	強 強 盗 傷 人
833	833	-	強 強 盗 強 人
58	45	13	強 強 盗 強 人
1,463	1,125	338	強 盗 ・ 準 強 盗
880	689	191	放 強 火 火
993	775	218	放 強 火 火
45,095	44,041	1,054	粗 暴 犯
5	5	-	凶 器 準 備 集 合
21,666	21,666	-	暴 傷 行 害
18,870	18,869	1	傷 害 致 死
119	119	-	うち) 傷 害 致 死
1,823	1,740	83	脅 恐 迫 喝
2,731	1,761	970	脅 恐 迫 喝
305,922	288,243	17,679	窃 盗 犯
65,270	53,288	11,982	侵 入 盗 盗
37,716	37,175	541	乗 非 り 物 入 盗
202,936	197,780	5,156	非 侵 入 盗
26,433	24,717	1,716	知 能 犯
22,169	20,503	1,666	詐 横 領 領
1,252	1,252	-	横 横 務 上 横 領
455	455	-	横 横 務 上 横 領
797	797	-	偽 造 造
2,915	2,865	50	偽 通 貨 偽 造
476	475	1	文 書 偽 造
2,034	2,012	22	支 払 い 用 カ ー ド 偽 造
286	261	25	有 価 証 券 偽 造
85	83	2	印 章 偽 造
34	34	-	汚 職 職
67	67	-	うち) 賄 賂
56	56	-	あ っ せ ん 利 得 処 罰 法
1	1	-	背 任 任
29	29	-	風 俗 犯
6,842	6,579	263	賭 博 博
208	208	-	賭 博 博
111	111	-	普 通 賭 博
54	54	-	常 習 賭 博
43	43	-	賭 博 開 張 等
6,634	6,371	263	わ い せ つ
3,550	3,287	263	うち) 強 制 わ い せ つ
1,926	1,926	-	うち) 公 然 わ い せ つ
72,956	71,957	999	そ の 他 の 刑 法 犯
45,681	45,681	-	うち) 占 有 離 脱 物 横 領
2,863	2,863	-	うち) 公 務 執 行 妨 害
7,690	6,720	970	うち) 住 居 侵 入
282	282	-	うち) 逮 捕 監 禁
132	105	27	うち) 略 取 誘 拐 ・ 人 身 売 買
2,677	2,677	-	うち) 盗 品 等
10,948	10,948	-	うち) 器 物 損 壊 等

3 年次別 府県別 罪種別 認知・検挙件数及び検挙人員

刑法犯総数（交通業過を除く）

年次及び 都道府県	認知件数	検 挙 件 数 検 率		検 挙 人 員			
				総 数	うち) 女	うち) 少年	うち) 女
2002 平成14年	2,853,739	20.8	592,359	347,558	74,574	141,775	34,627
2003 15	2,790,136	23.2	648,319	379,602	79,589	144,404	34,733
2004 16	2,562,767	26.1	667,620	389,027	84,122	134,847	33,096
2005 17	2,269,293	28.6	649,503	386,955	84,162	123,715	29,666
2006 18	2,050,850	31.2	640,657	384,250	81,690	112,817	26,059
2007 19	1,908,836	31.7	605,358	365,577	79,547	103,224	24,227
2008 20	1,826,500	31.4	573,392	339,752	73,104	90,966	19,995
2009 21	1,713,832	31.8	544,699	332,888	70,213	90,282	18,516
2010 22	1,604,019	31.0	497,356	322,620	69,468	85,846	17,181
2011 23年	1,502,951	30.8	462,535	305,631	65,594	77,696	14,921
北 海 道	49,263		15,955	10,518	2,399	2,327	362
札 幌	35,585		11,114	7,223	1,616	1,693	279
函 館	3,610		1,208	850	177	195	19
旭 川	4,144		1,566	1,084	291	180	30
釧 路	4,442		1,399	983	227	185	29
北 見	1,482		668	378	88	74	5
東北管区	62,345		23,671	15,970	3,745	3,611	687
青 森	8,343		3,655	2,760	640	719	130
岩 手	6,353		2,718	1,807	431	332	71
宮 城	20,605		6,125	3,899	833	837	146
秋 田	4,429		2,516	1,735	454	338	67
山 形	6,436		3,441	2,386	577	451	95
福 島	16,179		5,216	3,383	810	934	178
東 京	186,432		51,198	40,065	7,770	7,790	1,594
関東管区	432,966		144,322	93,431	19,365	23,707	4,496
茨 城	38,447		12,490	6,032	1,305	1,660	280
栃 木	23,067		7,904	4,846	1,098	1,108	250
群 馬	20,981		9,100	5,331	1,147	1,123	225
埼 玉	100,253		29,126	19,672	4,081	5,251	959
千 葉	83,010		21,957	14,028	2,943	3,870	724
神 奈 川	85,659		33,420	23,488	4,114	5,853	1,003
新 潟	20,566		8,158	5,315	1,203	1,205	276
山 梨	7,376		2,589	1,569	373	504	93
長 野	17,707		6,186	4,494	1,238	1,309	339
静 岡	35,900		13,392	8,656	1,863	1,824	347
中部管区	186,844		57,180	28,423	6,208	7,745	1,561
富 山	6,681		2,189	1,694	420	489	138
石 川	8,081		3,111	2,054	553	546	128
福 井	5,674		2,593	1,491	361	469	120
岐 阜	25,230		6,687	3,598	954	938	209
愛 知	118,963		35,409	16,520	3,205	4,376	796
三 重	22,215		7,191	3,066	715	927	170
近畿管区	329,780		76,335	54,411	11,615	14,736	2,778
滋 賀	13,762		4,737	2,584	580	675	108
京 都	37,810		10,076	7,842	1,958	2,257	431
大 阪	177,397		29,946	22,868	4,146	6,265	1,045
兵 庫	76,532		20,884	15,360	3,445	4,017	833
奈 良	13,325		6,524	3,119	785	859	208
和 歌 山	10,954		4,168	2,638	701	663	153
中国管区	70,667		26,612	17,974	4,253	5,178	1,099
鳥 取	4,941		2,105	1,270	302	337	78
島 根	4,466		2,436	1,258	333	321	83
岡 山	23,872		7,120	4,930	1,089	1,527	296
広 島	25,937		10,142	7,201	1,680	2,172	454
山 口	11,451		4,809	3,315	849	821	188
四国管区	39,853		15,258	9,855	2,631	2,678	580
徳 島	6,492		3,037	1,657	469	419	92
香 川	9,198		3,929	2,539	707	695	161
愛 媛	16,156		5,525	3,803	967	943	171
高 知	8,007		2,767	1,856	488	621	156
九州管区	144,801		52,004	34,984	7,608	9,924	1,764
福 岡	73,421		21,377	14,408	2,848	4,548	781
佐 賀	8,150		3,470	2,018	494	563	109
長 崎	8,491		4,355	3,251	803	761	149
熊 本	14,045		6,186	4,385	1,041	1,187	326
大 分	8,197		3,747	1,833	459	419	60
宮 崎	9,490		3,838	2,278	520	620	103
鹿 児 島	10,604		3,973	2,937	802	693	124
沖 縄	12,403		5,058	3,874	641	1,133	112

3 年次別 府県別 罪種別 認知・検挙件数及び検挙人員 (つづき)

重要犯罪

年次及び 都道府県	認知件数	検 挙 件 数 検 挙 率		検 挙 人 員			
				総 数	うち) 女	うち) 少年	うち) 女
2002 平成14年	22,294	50.2	11,186	10,029	705	2,258	178
2003 15	23,971	51.6	12,362	10,786	758	2,550	185
2004 16	22,568	52.3	11,812	9,931	739	1,848	134
2005 17	20,388	56.0	11,419	9,509	796	1,731	165
2006 18	18,649	59.4	11,084	8,880	735	1,428	121
2007 19	16,922	60.2	10,181	8,315	707	1,316	78
2008 20	15,922	62.3	9,925	7,982	694	1,238	73
2009 21	15,271	64.0	9,776	7,884	589	1,234	91
2010 22	14,878	62.4	9,291	7,317	578	1,106	58
2011 23年	14,144	63.4	8,969	7,121	588	1,072	57
北 海 道	472		309	230	30	38	3
札 幌	308		181	145	19	19	3
函 館	49		44	36	4	11	-
旭 川	32		25	16	1	2	-
釧 路	60		46	20	4	1	-
北 見	23		13	13	2	5	-
東北管区	637		472	351	40	47	6
青 森	99		79	63	12	6	-
岩 手	79		50	42	5	3	1
宮 城	232		165	104	13	22	4
秋 田	48		38	34	3	3	-
山 形	42		39	32	4	2	-
福 島	137		101	76	3	11	1
東 京	1,800		1,206	1,127	79	137	8
関東管区	3,810		2,715	2,021	137	358	13
茨 城	277		173	133	16	18	1
栃 木	182		135	105	6	13	-
群 馬	144		126	117	5	14	3
埼 玉	893		657	432	37	88	2
千 葉	736		461	357	17	71	3
神 奈 川	871		617	506	25	103	2
新 潟	141		117	84	7	6	-
山 梨	76		62	40	6	11	2
長 野	160		117	69	6	6	-
静 岡	330		250	178	12	28	-
中部管区	1,334		829	644	46	77	5
富 山	44		35	36	5	3	1
石 川	74		55	35	3	-	-
福 井	43		41	33	4	1	-
岐 阜	155		96	72	4	7	-
愛 知	905		520	403	24	60	4
三 重	113		82	65	6	6	-
近畿管区	3,584		1,683	1,404	127	205	11
滋 賀	128		66	59	6	9	-
京 都	296		169	138	10	14	-
大 阪	2,304		948	766	65	115	7
兵 庫	687		365	320	31	53	2
奈 良	89		63	57	8	7	1
和 歌 山	80		72	64	7	7	1
中国管区	666		527	399	42	57	3
鳥 取	33		40	23	1	5	-
島 根	39		31	24	3	1	-
岡 山	153		130	109	11	16	-
広 島	345		240	173	18	21	1
山 口	96		86	70	9	14	2
四国管区	311		254	203	32	18	-
徳 島	50		36	34	8	1	-
香 川	86		83	66	8	9	-
愛 媛	110		92	66	10	6	-
高 知	65		43	37	6	2	-
九州管区	1,530		974	742	55	135	8
福 岡	837		424	318	18	69	1
佐 賀	78		53	47	4	11	1
長 崎	104		73	42	2	4	1
熊 本	132		98	78	9	12	1
大 分	57		48	37	3	3	-
宮 崎	94		77	54	5	11	2
鹿 児 島	88		82	71	5	14	1
沖 縄	140		119	95	9	11	1

3 年次別 府県別 罪種別 認知・検挙件数及び検挙人員 (つづき)

重要窃盗犯

年次及び 都道府県	認知件数	検 挙 件 数 検 率		検 挙 人 員			
				総 数	うち) 女	うち) 少年	うち) 女
2002 平成14年	478,476	28.0	133,960	22,425	1,661	7,724	526
2003 15	469,148	30.0	140,861	22,596	1,696	7,427	481
2004 16	407,929	33.3	135,933	20,600	1,592	6,327	375
2005 17	338,967	39.4	133,390	18,719	1,464	5,014	326
2006 18	282,047	45.3	127,901	18,098	1,503	4,366	301
2007 19	241,425	51.4	124,158	16,857	1,492	3,930	261
2008 20	210,530	53.5	112,607	15,455	1,312	3,357	216
2009 21	201,037	50.8	102,130	15,159	1,304	3,515	247
2010 22	181,567	47.7	86,596	14,717	1,308	3,217	198
2011 23年	169,653	48.0	81,364	14,386	1,204	3,266	172
北 海 道	5,029		3,039	608	51	133	6
札 幌	3,214		2,153	359	33	81	6
函 館	388		117	66	6	18	-
旭 川	528		281	72	4	15	-
釧 路	637		304	86	7	17	-
北 見	262		184	25	1	2	-
東北管区	7,929		3,846	870	61	203	9
青 森	663		481	187	14	53	6
岩 手	662		382	91	10	8	-
宮 城	2,797		1,405	251	17	70	2
秋 田	375		257	80	6	16	-
山 形	460		345	87	3	15	-
福 島	2,972		976	174	11	41	1
東 京	13,472		7,864	1,332	103	177	6
関東管区	58,061		26,734	3,152	190	748	35
茨 城	7,115		2,678	193	9	31	1
栃 木	3,526		1,146	146	9	25	-
群 馬	3,738		2,524	336	23	67	2
埼 玉	11,383		5,863	615	48	153	11
千 葉	13,763		4,667	521	27	132	7
神 奈 川	9,766		5,362	591	35	145	9
新 潟	2,237		1,117	252	17	59	1
山 梨	947		501	51	-	12	-
長 野	1,941		747	136	8	41	1
静 岡	3,645		2,129	311	14	83	3
中部管区	28,801		12,150	1,296	65	317	16
富 山	826		276	92	2	22	-
石 川	1,044		503	114	9	31	3
福 井	653		429	84	6	17	2
岐 阜	3,975		1,686	171	7	24	-
愛 知	19,687		7,937	640	30	156	7
三 重	2,616		1,319	195	11	67	4
近畿管区	29,992		11,721	3,745	482	746	50
滋 賀	1,357		924	148	7	26	-
京 都	2,765		1,483	312	24	74	4
大 阪	15,158		4,409	2,230	350	388	29
兵 庫	7,763		3,338	729	70	181	13
奈 良	1,525		688	130	9	38	1
和 歌 山	1,424		879	196	22	39	3
中国管区	6,163		4,048	918	68	266	19
鳥 取	473		308	69	2	19	-
島 根	366		229	74	8	14	1
岡 山	2,009		1,230	266	13	110	4
広 島	2,353		1,589	301	27	80	10
山 口	962		692	208	18	43	4
四国管区	3,880		2,683	679	63	197	9
徳 島	500		322	57	2	16	1
香 川	985		615	112	9	32	1
愛 媛	1,761		1,331	354	37	109	4
高 知	634		415	156	15	40	3
九州管区	16,326		9,279	1,786	121	479	22
福 岡	8,923		4,492	622	35	116	7
佐 賀	769		666	97	2	36	-
長 崎	789		502	113	11	30	1
熊 本	1,344		962	225	10	38	3
大 分	846		459	107	6	30	-
宮 崎	1,144		788	130	16	50	3
鹿 児 島	1,139		515	166	12	46	3
沖 縄	1,372		895	326	29	133	5

3 年次別 府県別 罪種別 認知・検挙件数及び検挙人員 (つづき)

A 凶悪犯

年次及び 都道府県	認知件数	検 挙 件 数 検 挙 率		検 挙 人 員			
				総 数	うち) 女	うち) 少年	うち) 女
2002 平成14年	12,567	60.5	7,604	7,726	677	1,986	173
2003 15	13,658	60.3	8,238	8,362	735	2,212	177
2004 16	13,064	60.7	7,924	7,519	705	1,584	124
2005 17	11,360	65.3	7,418	7,047	754	1,441	164
2006 18	10,124	70.4	7,125	6,459	698	1,170	120
2007 19	9,051	71.4	6,461	5,923	689	1,042	78
2008 20	8,630	72.2	6,229	5,634	662	956	65
2009 21	8,392	72.4	6,073	5,654	570	949	90
2010 22	7,624	72.2	5,503	5,021	555	783	55
2011 23年	7,062	74.9	5,287	4,786	564	785	55
北 海 道	243		194	161	30	28	3
札 幌	145		110	101	19	15	3
函 館	25		28	25	4	7	-
旭 川	25		18	9	1	-	-
釧 路	34		30	16	4	1	-
北 見	14		8	10	2	5	-
東 北 管 区	275		240	227	40	29	6
青 森	44		42	46	12	4	-
岩 手	37		30	26	5	2	1
宮 城	89		77	69	13	16	4
秋 田	26		21	19	3	2	-
山 形	24		26	23	4	2	-
福 島	55		44	44	3	3	1
東 京	957		725	765	79	120	8
関 東 管 区	2,105		1,628	1,332	129	263	12
茨 城	152		127	101	15	15	1
栃 木	81		65	59	6	6	-
群 馬	86		79	82	5	8	3
埼 玉	484		379	268	34	63	2
千 葉	456		298	258	16	59	2
神 奈 川	512		387	322	25	80	2
新 潟	75		63	56	7	3	-
山 梨	42		38	33	6	9	2
長 野	66		60	44	3	3	-
静 岡	151		132	109	12	17	-
中 部 管 区	778		567	502	45	63	5
富 山	25		27	28	4	2	1
石 川	28		22	18	3	-	-
福 井	25		27	25	4	1	-
岐 阜	97		74	58	4	5	-
愛 知	529		364	326	24	51	4
三 重	74		53	47	6	4	-
近 畿 管 区	1,540		957	913	123	143	10
滋 賀	40		33	33	6	4	-
京 都	124		85	79	10	8	-
大 阪	963		574	519	63	81	7
兵 庫	336		200	213	31	43	2
奈 良	47		39	34	6	4	-
和 歌 山	30		26	35	7	3	1
中 国 管 区	316		280	255	40	31	3
鳥 取	16		16	15	1	3	-
島 根	15		15	14	3	-	-
岡 山	78		81	74	10	11	-
広 島	152		114	105	17	10	1
山 口	55		54	47	9	7	2
四 国 管 区	165		158	140	28	11	-
徳 島	24		23	25	8	-	-
香 川	46		49	49	7	7	-
愛 媛	63		57	38	7	3	-
高 知	32		29	28	6	1	-
九 州 管 区	683		538	491	50	97	8
福 岡	344		232	201	14	50	1
佐 賀	40		35	33	4	10	1
長 崎	24		21	15	2	1	1
熊 本	69		63	53	8	10	1
大 分	30		24	24	3	1	-
宮 崎	40		36	39	5	8	2
鹿 児 島	60		58	57	5	12	1
沖 縄	76		69	69	9	5	1

3 年次別 府県別 罪種別 認知・検挙件数及び検挙人員 (つづき)

A-a 殺人

年次及び 都道府県	認知件数	検 挙 件 数 検 挙 率		検 挙 人 員			
				総 数	うち) 女	うち) 少年	うち) 女
		%					
2002 平成14年	1,396	95.7	1,336	1,405	256	80	11
2003 15	1,452	94.1	1,366	1,456	252	93	13
2004 16	1,419	94.6	1,342	1,391	281	57	11
2005 17	1,392	96.6	1,345	1,338	274	67	17
2006 18	1,309	96.8	1,267	1,241	246	69	10
2007 19	1,199	96.5	1,157	1,161	272	62	13
2008 20	1,301	95.1	1,237	1,211	296	50	7
2009 21	1,095	98.1	1,074	1,036	209	50	11
2010 22	1,068	96.3	1,029	999	220	43	12
2011 23年	1,052	97.8	1,029	971	238	56	14
北海道	36		37	31	10	1	-
札幌	18		19	16	5	1	-
函館	3		4	5	3	-	-
旭川	7		6	3	-	-	-
釧路	5		5	5	1	-	-
北見	3		3	2	1	-	-
東北管区	55		55	45	17	2	1
青森	13		13	14	6	-	-
岩手	5		6	5	2	-	-
宮城	18		17	13	5	2	1
秋田	2		2	3	1	-	-
山形	7		7	5	2	-	-
福島	10		10	5	1	-	-
東京	117		115	118	22	6	1
関東管区	286		287	257	60	18	3
茨城	30		30	28	9	1	-
栃木	13		13	13	3	1	-
群馬	13		12	13	2	3	2
埼玉	54		58	52	18	6	1
千葉	58		52	51	9	4	-
神奈川	70		67	59	9	1	-
新潟	10		10	9	1	1	-
山梨	13		13	11	2	1	-
長野	10		12	8	1	-	-
静岡	15		20	13	6	-	-
中部管区	94		94	92	25	3	1
富山	9		9	8	3	-	-
石川	6		6	6	2	-	-
福井	8		9	9	2	-	-
岐阜	12		12	11	2	1	-
愛知	48		48	48	12	2	1
三重	11		10	10	4	-	-
近畿管区	241		227	231	51	16	6
滋賀	9		9	8	2	-	-
京都	27		21	19	4	-	-
大阪	129		119	127	29	12	4
兵庫	54		55	55	11	2	1
奈良	15		16	13	3	-	-
和歌山	7		7	9	2	2	1
中国管区	65		65	59	18	-	-
鳥取	2		2	2	1	-	-
島根	2		2	2	1	-	-
岡山	14		16	15	3	-	-
広島	36		33	28	8	-	-
山口	11		12	12	5	-	-
四国管区	49		50	45	15	-	-
徳島	9		9	10	4	-	-
香川	13		14	12	5	-	-
愛媛	15		15	11	3	-	-
高知	12		12	12	3	-	-
九州管区	109		99	93	20	10	2
福岡	35		28	25	8	-	-
佐賀	10		8	9	1	1	-
長崎	7		5	5	2	1	1
熊本	15		15	16	1	6	-
大分	9		9	7	-	-	-
宮崎	6		6	5	1	-	-
鹿児島	10		10	9	2	1	1
沖縄	17		18	17	5	1	-

3 年次別 府県別 罪種別 認知・検挙件数及び検挙人員 (つづき)

A-a-1 殺人罪

年次及び 都道府県	認知件数	検 挙 件 数 検 挙 率		検 挙 人 員			
				総 数	うち) 女	うち) 少年	うち) 女
		%					
2002 平成14年	1,317	95.4	1,257	1,348	232	76	7
2003 15	1,388	94.0	1,305	1,403	233	90	11
2004 16	1,347	94.3	1,270	1,327	249	54	8
2005 17	1,321	96.7	1,278	1,279	247	61	12
2006 18	1,229	96.7	1,189	1,168	213	61	4
2007 19	1,134	96.5	1,094	1,108	244	56	11
2008 20	1,224	95.3	1,166	1,151	269	47	6
2009 21	1,039	97.7	1,015	991	190	46	8
2010 22	1,013	96.7	980	954	205	40	11
2011 23年	992	97.7	969	912	206	46	8
北海道	36		36	30	9	1	-
札幌	18		18	15	4	1	-
函館	3		4	5	3	-	-
旭川	7		6	3	-	-	-
釧路	5		5	5	1	-	-
北見	3		3	2	1	-	-
東北管区	53		52	42	15	2	1
青森	13		13	14	6	-	-
岩手	4		5	4	2	-	-
宮城	18		16	12	4	2	1
秋田	2		2	3	1	-	-
山形	6		6	4	1	-	-
福島	10		10	5	1	-	-
東京	110		109	112	19	6	1
関東管区	267		267	238	48	15	1
茨城	30		30	28	9	1	-
栃木	12		11	11	2	-	-
群馬	12		11	12	1	2	1
埼玉	49		52	47	14	5	-
千葉	54		49	48	7	4	-
神奈川	66		63	55	7	1	-
新潟	9		9	8	1	1	-
山梨	11		11	9	-	1	-
長野	9		11	7	1	-	-
静岡	15		20	13	6	-	-
中部管区	91		91	89	24	3	1
富山	9		9	7	3	-	-
石川	6		6	6	2	-	-
福井	8		9	9	2	-	-
岐阜	11		11	10	2	1	-
愛知	47		47	48	12	2	1
三重	10		9	9	3	-	-
近畿管区	229		216	219	46	11	3
滋賀	9		9	8	2	-	-
京都	26		20	19	4	-	-
大阪	120		111	120	26	9	2
兵庫	53		54	53	10	2	1
奈良	15		16	13	3	-	-
和歌山	6		6	6	1	-	-
中国管区	62		62	57	16	-	-
鳥取	1		1	1	-	-	-
島根	2		2	2	1	-	-
岡山	13		15	14	2	-	-
広島	36		33	28	8	-	-
山口	10		11	12	5	-	-
四国管区	44		45	40	13	-	-
徳島	8		8	9	4	-	-
香川	13		14	12	5	-	-
愛媛	12		12	8	2	-	-
高知	11		11	11	2	-	-
九州管区	100		91	85	16	8	1
福岡	31		25	22	7	-	-
佐賀	8		6	7	-	-	-
長崎	6		4	4	1	1	1
熊本	15		15	16	1	6	-
大分	9		9	7	-	-	-
宮崎	6		6	5	1	-	-
鹿児島	8		8	7	1	-	-
沖縄	17		18	17	5	1	-

3 年次別 府県別 罪種別 認知・検挙件数及び検挙人員 (つづき)

A-a-2 嬰兒殺

年次及び 都道府県	認知件数	検 挙 件 数 検 挙 率		検 挙 人 員			
				総 数	うち) 女	うち) 少年	うち) 女
2002 平成14年	29	100.0	29	21	20	4	4
2003 15	27	96.3	26	18	12	2	2
2004 16	24	95.8	23	21	20	3	3
2005 17	27	85.2	23	19	18	5	5
2006 18	22	95.5	21	17	16	4	4
2007 19	23	95.7	22	18	18	2	2
2008 20	28	89.3	25	19	17	1	1
2009 21	17	100.0	17	12	11	3	3
2010 22	13	84.6	11	10	9	1	1
2011 23年	20	100.0	20	19	19	4	4
北 海 道	-	-	-	-	-	-	-
札 幌	-	-	-	-	-	-	-
函 館	-	-	-	-	-	-	-
旭 川	-	-	-	-	-	-	-
釧 路	-	-	-	-	-	-	-
北 見	-	-	-	-	-	-	-
東 北 管 区	1	-	2	2	2	-	-
青 森	-	-	-	-	-	-	-
岩 手	-	-	-	-	-	-	-
宮 城	-	-	1	1	1	-	-
秋 田	-	-	-	-	-	-	-
山 形	1	-	1	1	1	-	-
福 島	-	-	-	-	-	-	-
東 京	3	-	2	2	2	-	-
関 東 管 区	8	-	9	9	9	2	2
茨 城	-	-	-	-	-	-	-
栃 木	-	-	-	-	-	-	-
群 馬	1	-	1	1	1	1	1
埼 玉	2	-	3	3	3	1	1
千 葉	2	-	2	2	2	-	-
神 奈 川	2	-	2	2	2	-	-
新 潟	-	-	-	-	-	-	-
山 梨	1	-	1	1	1	-	-
長 野	-	-	-	-	-	-	-
静 岡	-	-	-	-	-	-	-
中 部 管 区	2	-	1	1	1	-	-
富 山	-	-	-	-	-	-	-
石 川	-	-	-	-	-	-	-
福 井	-	-	-	-	-	-	-
岐 阜	-	-	-	-	-	-	-
愛 知	1	-	-	-	-	-	-
三 重	1	-	1	1	1	-	-
近 畿 管 区	1	-	1	1	1	1	1
滋 賀	-	-	-	-	-	-	-
京 都	-	-	-	-	-	-	-
大 阪	1	-	1	1	1	1	1
兵 庫	-	-	-	-	-	-	-
奈 良	-	-	-	-	-	-	-
和 歌 山	-	-	-	-	-	-	-
中 国 管 区	3	-	3	2	2	-	-
鳥 取	1	-	1	1	1	-	-
島 根	-	-	-	-	-	-	-
岡 山	1	-	1	1	1	-	-
広 島	-	-	-	-	-	-	-
山 口	1	-	1	-	-	-	-
四 国 管 区	-	-	-	-	-	-	-
徳 島	-	-	-	-	-	-	-
香 川	-	-	-	-	-	-	-
愛 媛	-	-	-	-	-	-	-
高 知	-	-	-	-	-	-	-
九 州 管 区	2	-	2	2	2	1	1
福 岡	-	-	-	-	-	-	-
佐 賀	-	-	-	-	-	-	-
長 崎	1	-	1	1	1	-	-
熊 本	-	-	-	-	-	-	-
大 分	-	-	-	-	-	-	-
宮 崎	-	-	-	-	-	-	-
鹿 児 島	1	-	1	1	1	1	1
沖 縄	-	-	-	-	-	-	-

3 年次別 府県別 罪種別 認知・検挙件数及び検挙人員 (つづき)

A-a-3 殺人予備罪

年次及び 都道府県	認知件数	検 挙 件 数 検 挙 率		検 挙 人 員			
				総 数	うち) 女	うち) 少年	うち) 女
2002 平成14年	24	95.8	23	16	-	-	-
2003 15	22	95.5	21	21	3	1	-
2004 16	18	100.0	18	16	2	-	-
2005 17	22	100.0	22	17	1	-	-
2006 18	26	100.0	26	23	6	2	1
2007 19	19	94.7	18	16	3	4	-
2008 20	24	100.0	24	21	6	2	-
2009 21	20	100.0	20	15	2	1	-
2010 22	22	100.0	22	19	3	1	-
2011 23年	20	90.0	18	16	2	2	1
北海道	-	-	-	-	-	-	-
札幌	-	-	-	-	-	-	-
函館	-	-	-	-	-	-	-
旭川	-	-	-	-	-	-	-
釧路	-	-	-	-	-	-	-
北見	-	-	-	-	-	-	-
東北管区	-	-	-	-	-	-	-
青森	-	-	-	-	-	-	-
岩手	-	-	-	-	-	-	-
宮城	-	-	-	-	-	-	-
秋田	-	-	-	-	-	-	-
山形	-	-	-	-	-	-	-
福島	-	-	-	-	-	-	-
東京	2	-	2	2	-	-	-
関東管区	4	-	4	3	-	-	-
茨城	-	-	-	-	-	-	-
栃木	-	-	-	-	-	-	-
群馬	-	-	-	-	-	-	-
埼玉	2	-	2	1	-	-	-
千叶	-	-	-	-	-	-	-
神奈川	2	-	2	2	-	-	-
新潟	-	-	-	-	-	-	-
山梨	-	-	-	-	-	-	-
長野	-	-	-	-	-	-	-
静岡	-	-	-	-	-	-	-
中部管区	-	-	-	-	-	-	-
富山	-	-	-	-	-	-	-
石川	-	-	-	-	-	-	-
福井	-	-	-	-	-	-	-
岐阜	-	-	-	-	-	-	-
愛知	-	-	-	-	-	-	-
三重	-	-	-	-	-	-	-
近畿管区	7	-	6	5	1	1	1
滋賀	-	-	-	-	-	-	-
京都	-	-	-	-	-	-	-
大阪	6	-	5	4	1	1	1
兵庫	-	-	-	-	-	-	-
奈良	-	-	-	-	-	-	-
和歌山	1	-	1	1	-	-	-
中国管区	-	-	-	-	-	-	-
鳥取	-	-	-	-	-	-	-
島根	-	-	-	-	-	-	-
岡山	-	-	-	-	-	-	-
広島	-	-	-	-	-	-	-
山口	-	-	-	-	-	-	-
四国管区	3	-	3	3	1	-	-
徳島	-	-	-	-	-	-	-
香川	-	-	-	-	-	-	-
愛媛	3	-	3	3	1	-	-
高知	-	-	-	-	-	-	-
九州管区	4	-	3	3	-	1	-
福岡	3	-	2	2	-	-	-
佐賀	1	-	1	1	-	1	-
長門	-	-	-	-	-	-	-
熊本	-	-	-	-	-	-	-
大分	-	-	-	-	-	-	-
宮崎	-	-	-	-	-	-	-
鹿児島	-	-	-	-	-	-	-
鹿儿岛	-	-	-	-	-	-	-
沖縄	-	-	-	-	-	-	-

3 年次別 府県別 罪種別 認知・検挙件数及び検挙人員 (つづき)

A-a-4 自殺関与罪

年次及び 都道府県	認知件数	検 挙 件 数 検 挙 率 %		検 挙 人 員			
				総 数	うち) 女	うち) 少年	うち) 女
2002 平成14年	26	103.8	27	20	4	-	-
2003 15	15	93.3	14	14	4	-	-
2004 16	30	103.3	31	27	10	-	-
2005 17	22	100.0	22	23	8	1	-
2006 18	32	96.9	31	33	11	2	1
2007 19	23	100.0	23	19	7	-	-
2008 20	25	88.0	22	20	4	-	-
2009 21	19	115.8	22	18	6	-	-
2010 22	20	80.0	16	16	3	1	-
2011 23年	20	110.0	22	24	11	4	1
北海道	-	-	1	1	1	-	-
札幌	-	-	1	1	1	-	-
函館	-	-	-	-	-	-	-
旭川	-	-	-	-	-	-	-
釧路	-	-	-	-	-	-	-
北見	-	-	-	-	-	-	-
東北管区	1	-	1	1	-	-	-
青森	-	-	-	-	-	-	-
岩手	1	-	1	1	-	-	-
宮城	-	-	-	-	-	-	-
秋田	-	-	-	-	-	-	-
山形	-	-	-	-	-	-	-
福島	-	-	-	-	-	-	-
関東管区	2	-	2	2	1	-	-
茨城	-	-	-	-	-	-	-
栃木	1	-	2	2	1	1	-
群馬	-	-	-	-	-	-	-
埼玉	1	-	1	1	1	-	-
千叶	2	-	1	1	-	-	-
神奈川	-	-	-	-	-	-	-
新潟	1	-	1	1	-	-	-
山梨	1	-	1	1	1	-	-
長野	1	-	1	1	-	-	-
静岡	-	-	-	-	-	-	-
中部管区	1	-	2	2	-	-	-
富山	-	-	-	1	-	-	-
石川	-	-	-	-	-	-	-
福井	-	-	-	-	-	-	-
岐阜	1	-	1	1	-	-	-
愛知	-	-	1	-	-	-	-
三重	-	-	-	-	-	-	-
近畿管区	4	-	4	6	3	3	1
滋賀	-	-	-	-	-	-	-
京都	1	-	1	-	-	-	-
大阪	2	-	2	2	1	1	-
兵庫	1	-	1	2	1	-	-
奈良	-	-	-	-	-	-	-
和歌山	-	-	-	2	1	2	1
中国管区	-	-	-	-	-	-	-
鳥取	-	-	-	-	-	-	-
島根	-	-	-	-	-	-	-
岡山	-	-	-	-	-	-	-
広島	-	-	-	-	-	-	-
山口	-	-	-	-	-	-	-
四国管区	2	-	2	2	1	-	-
徳島	1	-	1	1	-	-	-
香川	-	-	-	-	-	-	-
愛媛	-	-	-	-	-	-	-
高知	1	-	1	1	1	-	-
九州管区	3	-	3	3	2	-	-
福岡	1	-	1	1	1	-	-
佐賀	1	-	1	1	1	-	-
長崎	-	-	-	-	-	-	-
熊本	-	-	-	-	-	-	-
大分	-	-	-	-	-	-	-
宮崎	-	-	-	-	-	-	-
鹿児島	1	-	1	1	-	-	-
沖縄	-	-	-	-	-	-	-

3 年次別 府県別 罪種別 認知・検挙件数及び検挙人員 (つづき)

A-b 強盗

年次及び 都道府県	認知件数	検 挙 件 数 検 挙 率		検 挙 人 員			
				総 数	うち) 女	うち) 少年	うち) 女
		%					
2002 平成14年	6,984	51.1	3,566	4,151	279	1,586	149
2003 15	7,664	50.3	3,855	4,698	304	1,771	148
2004 16	7,295	50.3	3,666	4,154	239	1,273	91
2005 17	5,988	54.6	3,269	3,844	290	1,146	129
2006 18	5,108	59.9	3,061	3,335	254	892	101
2007 19	4,567	61.1	2,790	2,985	212	757	50
2008 20	4,298	60.8	2,612	2,813	196	713	50
2009 21	4,535	64.5	2,923	3,069	218	696	62
2010 22	4,051	62.1	2,516	2,568	176	565	35
2011 23年	3,695	64.5	2,385	2,431	158	593	27
北 海 道	122	82	82	82	6	24	3
札 幌	81	52	52	57	5	13	3
函 館	13	15	15	13	-	5	-
旭 川	13	6	6	3	-	-	-
釧 路	11	7	7	4	1	1	-
北 見	4	2	2	5	-	5	-
東 北 管 区	96	76	76	94	7	17	3
青 森	14	12	12	15	2	3	-
岩 手	18	12	12	11	2	2	1
宮 城	31	23	23	33	2	11	2
秋 田	11	9	9	8	-	1	-
山 形	8	8	8	8	1	-	-
福 島	14	12	12	19	-	-	-
東 京	565	395	395	462	41	101	5
関 東 管 区	1,168	789	789	716	38	212	7
茨 城	79	64	64	51	4	7	1
栃 木	34	23	23	21	1	3	-
群 馬	39	34	34	41	2	4	1
埼 玉	310	201	201	151	9	51	1
千 葉	245	141	141	148	3	47	-
神 奈 川	309	215	215	189	9	73	2
新 潟	33	23	23	20	3	2	-
山 梨	14	12	12	15	2	8	2
長 野	30	27	27	22	1	1	-
静 岡	75	49	49	58	4	16	-
中 部 管 区	483	304	304	297	13	48	4
富 山	11	13	13	16	1	2	1
石 川	11	8	8	7	-	-	-
福 井	7	5	5	4	-	-	-
岐 阜	47	32	32	27	1	2	-
愛 知	372	227	227	224	10	44	3
三 重	35	19	19	19	1	-	-
近 畿 管 区	832	418	418	435	36	94	2
滋 賀	14	10	10	11	1	4	-
京 都	63	35	35	32	3	2	-
大 阪	524	259	259	253	13	51	1
兵 庫	197	92	92	110	13	36	1
奈 良	19	10	10	10	2	1	-
和 歌 山	15	12	12	19	4	-	-
中 国 管 区	97	73	73	83	4	18	1
鳥 取	7	8	8	10	-	3	-
島 根	5	4	4	4	-	-	-
岡 山	22	19	19	29	1	9	-
広 島	49	30	30	29	2	4	1
山 口	14	12	12	11	1	2	-
四 国 管 区	36	32	32	35	3	7	-
徳 島	4	4	4	6	2	-	-
香 川	9	9	9	12	-	4	-
愛 媛	15	13	13	10	-	2	-
高 知	8	6	6	7	1	1	-
九 州 管 区	296	216	216	227	10	72	2
福 岡	174	108	108	99	2	42	-
佐 賀	11	9	9	13	-	7	-
長 崎	3	3	3	3	-	-	-
熊 本	23	20	20	20	2	4	1
大 分	11	8	8	12	2	1	-
宮 崎	15	14	14	19	-	6	-
鹿 児 島	23	22	22	24	1	8	-
沖 縄	36	32	32	37	3	4	1

3 年次別 府県別 罪種別 認知・検挙件数及び検挙人員 (つづき)

A-b-1 強盗殺人罪

年次及び 都道府県	認知件数	検 挙 件 数 検 挙 率		検 挙 人 員			
				総 数	うち) 女	うち) 少年	うち) 女
2002 平成14年	93	89.2	83	141	12	16	2
2003 15	78	85.9	67	90	7	5	1
2004 16	89	93.3	83	120	3	22	-
2005 17	66	86.4	57	90	9	8	1
2006 18	52	100.0	52	83	6	6	-
2007 19	44	84.1	37	65	7	14	4
2008 20	44	95.5	42	74	10	4	1
2009 21	56	80.4	45	97	4	7	-
2010 22	37	108.1	40	50	3	4	-
2011 23年	34	91.2	31	43	3	-	-
北海道	1		1	1	-	-	-
札幌	1		1	1	-	-	-
函館	-		-	-	-	-	-
旭川	-		-	-	-	-	-
釧路	-		-	-	-	-	-
北見	-		-	-	-	-	-
東北管区	-		-	1	-	-	-
青森	-		-	-	-	-	-
岩手	-		-	-	-	-	-
宮城	-		-	-	-	-	-
秋田	-		-	-	-	-	-
山形	-		-	-	-	-	-
福島	-		-	1	-	-	-
関東管区	6		7	9	1	-	-
茨城	4		5	8	1	-	-
栃木	-		-	-	-	-	-
群馬	1		1	1	1	-	-
埼玉	1		1	1	-	-	-
千葉	1		1	3	-	-	-
神奈川	-		-	1	-	-	-
新潟	-		-	1	-	-	-
山梨	1		1	1	-	-	-
長野	-		-	-	-	-	-
静岡	-		1	-	-	-	-
中部管区	1		1	2	-	-	-
富山	-		-	-	-	-	-
石川	1		1	1	-	-	-
福井	-		-	-	-	-	-
岐阜	-		-	-	-	-	-
愛知	-		-	1	-	-	-
三重	-		-	-	-	-	-
近畿管区	15		10	13	1	-	-
滋賀	-		-	-	-	-	-
京都	1		1	3	1	-	-
大阪	11		7	8	-	-	-
兵庫	1		1	1	-	-	-
奈良	2		1	1	-	-	-
和歌山	-		-	-	-	-	-
中国管区	2		2	2	-	-	-
鳥取	-		-	-	-	-	-
島根	1		1	1	-	-	-
岡山	1		1	1	-	-	-
広島	-		-	-	-	-	-
山口	-		-	-	-	-	-
四国管区	-		-	-	-	-	-
徳島	-		-	-	-	-	-
香川	-		-	-	-	-	-
愛媛	-		-	-	-	-	-
高知	-		-	-	-	-	-
九州管区	5		5	7	-	-	-
福岡	1		1	1	-	-	-
佐賀	1		1	1	-	-	-
長崎	-		-	-	-	-	-
熊本	2		2	4	-	-	-
大分	-		-	-	-	-	-
宮崎	-		-	-	-	-	-
鹿児島	1		1	1	-	-	-
沖縄	-		-	-	-	-	-

3 年次別 府県別 罪種別 認知・検挙件数及び検挙人員 (つづき)

A-b-2 強盗傷人罪

年次及び 都道府県	認知件数	検 挙 件 数 検 挙 率		検 挙 人 員			
				総 数	うち) 女	うち) 少年	うち) 女
		%					
2002 平成14年	3,038	50.1	1,521	2,391	180	1,123	107
2003 15	3,119	55.4	1,728	2,710	203	1,264	113
2004 16	2,958	50.7	1,501	2,269	158	891	70
2005 17	2,351	57.1	1,342	2,128	188	805	97
2006 18	2,018	57.4	1,159	1,684	144	595	80
2007 19	1,752	59.9	1,050	1,446	98	470	28
2008 20	1,654	59.4	982	1,470	112	485	39
2009 21	1,569	65.5	1,028	1,428	114	460	41
2010 22	1,424	60.7	864	1,155	88	333	23
2011 23年	1,314	63.4	833	1,183	69	387	15
北 海 道	31	24	36	2	14	2	
札 幌	25	19	29	2	11	2	
函 館	3	1	5	-	2	-	
旭 川	2	2	-	-	-	-	
釧 路	1	2	2	-	1	-	
北 見	-	-	-	-	-	-	
東北管区	39	31	48	2	6	-	
青 森	4	4	5	-	2	-	
岩 手	5	2	2	1	-	-	
宮 城	14	11	20	-	4	-	
秋 田	4	3	3	-	-	-	
山 形	5	5	5	1	-	-	
福 島	7	6	13	-	-	-	
東 京	216	134	212	17	68	4	
関東管区	410	280	376	17	137	4	
茨 城	24	18	20	-	3	-	
栃 木	15	10	15	1	2	-	
群 馬	13	16	20	-	1	-	
埼 玉	126	74	78	4	33	1	
千 葉	96	63	89	3	30	-	
神 奈 川	84	63	94	2	46	1	
新 潟	5	2	5	1	1	-	
山 梨	6	6	11	2	8	2	
長 野	10	10	11	1	-	-	
静 岡	31	18	33	3	13	-	
中部管区	134	91	119	6	34	3	
富 山	6	7	9	1	2	1	
石 川	1	1	1	-	-	-	
福 井	1	-	-	-	-	-	
岐 阜	13	9	7	1	1	-	
愛 知	107	72	99	4	31	2	
三 重	6	2	3	-	-	-	
近畿管区	355	171	230	17	62	1	
滋 賀	7	4	6	1	2	-	
京 都	22	12	14	-	1	-	
大 阪	248	109	142	8	35	1	
兵 庫	65	36	51	4	24	-	
奈 良	7	4	5	1	-	-	
和 歌 山	6	6	12	3	-	-	
中国管区	34	25	37	1	12	1	
鳥 取	1	1	1	-	-	-	
島 根	2	1	1	-	-	-	
岡 山	9	9	20	-	8	-	
広 島	19	12	13	1	3	1	
山 口	3	2	2	-	1	-	
四国管区	11	9	15	3	4	-	
徳 島	1	1	4	2	-	-	
香 川	-	-	1	-	1	-	
愛 媛	6	5	5	-	2	-	
高 知	4	3	5	1	1	-	
九州管区	84	68	110	4	50	-	
福 岡	45	27	50	-	29	-	
佐 賀	4	3	8	-	6	-	
長 崎	2	2	2	-	-	-	
熊 本	8	8	6	1	1	-	
大 分	4	5	9	2	1	-	
宮 崎	8	8	12	-	6	-	
鹿 児 島	7	7	11	-	7	-	
沖 縄	6	8	12	1	-	-	

3 年次別 府県別 罪種別 認知・検挙件数及び検挙人員 (つづき)

A-b-3 強盗強姦罪 (致死を含む)

年次及び 都道府県	認知件数	検 挙 件 数 検 挙 率		検 挙 人 員			
				総 数	うち) 女	うち) 少年	うち) 女
2002 平成14年	154	63.6	98	67	-	15	-
2003 15	203	49.3	100	78	-	16	-
2004 16	201	77.6	156	91	-	11	-
2005 17	159	65.4	104	75	3	6	2
2006 18	137	69.3	95	72	-	16	-
2007 19	136	76.5	104	59	1	4	-
2008 20	105	90.5	95	64	-	6	-
2009 21	110	92.7	102	63	-	3	-
2010 22	97	103.1	100	63	-	4	-
2011 23年	56	103.6	58	44	-	6	-
北 海 道	2		2	1	-	-	-
札 幌	-		-	1	-	-	-
函 館	-		-	-	-	-	-
旭 川	-		-	-	-	-	-
釧 路	2		2	-	-	-	-
北 見	-		-	-	-	-	-
東 北 管 区	1		1	1	-	-	-
青 森	-		-	-	-	-	-
岩 手	1		1	1	-	-	-
宮 城	-		-	-	-	-	-
秋 田	-		-	-	-	-	-
山 形	-		-	-	-	-	-
福 島	-		-	-	-	-	-
東 京	9		10	6	-	-	-
関 東 管 区	9		9	5	-	-	-
茨 城	1		-	1	-	-	-
栃 木	-		-	-	-	-	-
群 馬	1		1	1	-	-	-
埼 玉	1		4	-	-	-	-
千 葉	3		2	-	-	-	-
神 奈 川	3		2	2	-	-	-
新 潟	-		-	-	-	-	-
山 梨	-		-	-	-	-	-
長 野	-		-	-	-	-	-
静 岡	-		-	1	-	-	-
中 部 管 区	8		12	8	-	1	-
富 山	-		-	-	-	-	-
石 川	-		-	-	-	-	-
福 井	-		-	-	-	-	-
岐 阜	1		1	2	-	1	-
愛 知	7		11	6	-	-	-
三 重	-		-	-	-	-	-
近 畿 管 区	17		12	8	-	-	-
滋 賀	-		-	-	-	-	-
京 都	-		1	-	-	-	-
大 阪	16		11	8	-	-	-
兵 庫	1		-	-	-	-	-
和 歌 山	-		-	-	-	-	-
中 国 管 区	2		1	4	-	3	-
鳥 取	1		1	4	-	3	-
島 根	-		-	-	-	-	-
岡 山	1		-	-	-	-	-
山 口	-		-	-	-	-	-
四 国 管 区	-		1	3	-	-	-
徳 島	-		-	-	-	-	-
香 川	-		1	3	-	-	-
愛 媛	-		-	-	-	-	-
高 知	-		-	-	-	-	-
九 州 管 区	8		10	8	-	2	-
福 岡	6		7	2	-	-	-
佐 賀	-		-	-	-	-	-
長 崎	-		-	-	-	-	-
熊 本	2		3	6	-	2	-
大 分	-		-	-	-	-	-
宮 崎	-		-	-	-	-	-
鹿 児 島	-		-	-	-	-	-
沖 縄	-		-	-	-	-	-

3 年次別 府県別 罪種別 認知・検挙件数及び検挙人員 (つづき)

A-b-4 強盗・準強盗罪 (強盗予備・事後強盗・昏酔強盗)

年次及び 都道府県	認知件数	検 挙 件 数 検 挙 率 %		検 挙 人 員			
				総 数	うち) 女	うち) 少年	うち) 女
2002 平成14年	3,699	50.4	1,864	1,552	87	432	40
2003 15	4,264	46.0	1,960	1,820	94	486	34
2004 16	4,047	47.6	1,926	1,674	78	349	21
2005 17	3,412	51.8	1,766	1,551	90	327	29
2006 18	2,901	60.5	1,755	1,496	104	275	21
2007 19	2,635	60.7	1,599	1,415	106	269	18
2008 20	2,495	59.8	1,493	1,205	74	218	10
2009 21	2,800	62.4	1,748	1,481	100	226	21
2010 22	2,493	60.6	1,512	1,300	85	224	12
2011 23年	2,291	63.9	1,463	1,161	86	200	12
北 海 道	88	55	44	44	4	10	1
札 幌	55	32	26	26	3	2	1
函 館	10	14	8	8	-	3	-
旭 川	11	4	3	3	-	-	-
釧 路	8	3	2	2	1	-	-
北 見	4	2	5	5	-	5	-
東 北 管 区	56	44	44	44	5	11	3
青 森	10	8	10	10	2	1	-
岩 手	12	9	8	8	1	2	1
宮 城	17	12	13	13	2	7	2
秋 田	7	6	5	5	-	1	-
山 形	3	3	3	3	-	-	-
福 島	7	6	5	5	-	-	-
東 京	334	244	235	235	23	33	1
関 東 管 区	745	495	327	327	20	75	3
茨 城	54	46	30	30	4	4	1
栃 木	19	13	6	6	-	1	-
群 馬	24	16	19	19	1	3	1
埼 玉	182	122	72	72	5	18	-
千 葉	145	75	56	56	-	17	-
神 奈 川	222	150	92	92	7	27	1
新 潟	28	21	14	14	2	1	-
山 梨	7	5	3	3	-	-	-
長 野	20	17	11	11	-	1	-
静 岡	44	30	24	24	1	3	-
中 部 管 区	340	200	168	168	7	13	1
富 山	5	6	7	7	-	-	-
石 川	9	6	5	5	-	-	-
福 井	6	5	4	4	-	-	-
岐 阜	33	22	18	18	-	-	-
愛 知	258	144	118	118	6	13	1
三 重	29	17	16	16	1	-	-
近 畿 管 区	445	225	184	184	18	32	1
滋 賀	7	6	5	5	-	2	-
京 都	40	21	15	15	2	1	-
大 阪	249	132	95	95	5	16	-
兵 庫	130	55	58	58	9	12	1
奈 良	10	5	4	4	1	1	-
和 歌 山	9	6	7	7	1	-	-
中 国 管 区	59	45	40	40	3	3	-
鳥 取	5	6	5	5	-	-	-
島 根	2	2	2	2	-	-	-
岡 山	11	9	8	8	1	1	-
広 島	30	18	16	16	1	1	-
山 口	11	10	9	9	1	1	-
四 国 管 区	25	22	17	17	-	3	-
徳 島	3	3	2	2	-	-	-
香 川	9	8	8	8	-	3	-
愛 媛	9	8	5	5	-	-	-
高 知	4	3	2	2	-	-	-
九 州 管 区	199	133	102	102	6	20	2
福 岡	122	73	46	46	2	13	-
佐 賀	6	5	4	4	-	1	-
長 崎	1	1	1	1	-	-	-
熊 本	11	7	4	4	1	1	1
大 分	7	3	3	3	-	-	-
宮 崎	7	6	7	7	-	-	-
鹿 児 島	15	14	12	12	1	1	-
沖 縄	30	24	25	25	2	4	1

3 年次別 府県別 罪種別 認知・検挙件数及び検挙人員 (つづき)

A-c 放火

年次及び 都道府県	認知件数	検 挙 件 数 検 率		検 挙 人 員			
				総 数	うち) 女	うち) 少年	うち) 女
2002 平成14年	1,830	67.4	1,234	815	131	90	10
2003 15	2,070	70.0	1,448	866	171	106	13
2004 16	2,174	69.6	1,513	867	177	103	19
2005 17	1,904	71.5	1,361	791	178	86	13
2006 18	1,759	76.0	1,337	825	193	103	9
2007 19	1,519	73.7	1,120	764	200	102	11
2008 20	1,441	73.1	1,054	659	165	66	6
2009 21	1,347	67.8	913	631	133	83	11
2010 22	1,212	73.8	895	651	158	65	8
2011 23年	1,122	78.4	880	616	166	67	14
北海道	48		42	30	14	2	-
札幌	25		23	20	9	1	-
函館	5		3	4	1	1	-
旭川	3		3	1	1	-	-
釧路	11		11	4	2	-	-
北見	4		2	1	1	-	-
東北管区	76		67	51	16	7	2
青森	12		12	13	4	1	-
岩手	7		5	3	1	-	-
宮城	25		23	13	6	2	1
秋田	10		7	6	2	1	-
山形	4		6	4	1	-	-
福島	18		14	12	2	3	1
東京	97		66	51	15	2	2
関東管区	291		233	154	30	19	2
茨城	19		14	12	2	6	-
栃木	19		19	16	2	2	-
群馬	21		19	14	1	1	-
埼玉	45		42	28	7	2	-
千葉	83		51	21	4	5	2
神奈川	33		24	24	6	2	-
新潟	18		17	14	3	-	-
山梨	6		5	4	2	-	-
長野	16		14	10	1	1	-
静岡	31		28	11	2	-	-
中部管区	79		65	49	7	7	-
富山	4		2	2	-	-	-
石川	3		1	1	1	-	-
福井	9		12	11	2	-	-
岐阜	24		18	12	1	1	-
愛知	29		22	16	2	5	-
三重	10		10	7	1	1	-
近畿管区	260		172	119	36	14	2
滋賀	7		6	6	3	-	-
京都	16		15	14	3	4	-
大阪	184		115	64	21	4	2
兵庫	45		29	28	7	3	-
奈良	4		4	4	1	2	-
和歌山	4		3	3	1	1	-
中国管区	73		72	50	18	5	2
鳥取	3		3	2	-	-	-
島根	4		5	3	2	-	-
岡山	21		22	13	6	1	-
広島	26		23	21	7	1	-
山口	19		19	11	3	3	2
四国管区	46		42	33	10	-	-
徳島	6		6	5	2	-	-
香川	9		9	12	2	-	-
愛媛	23		20	10	4	-	-
高知	8		7	6	2	-	-
九州管区	152		121	79	20	11	4
福岡	70		46	31	4	5	1
佐賀	13		12	6	3	1	1
長崎	8		7	-	-	-	-
熊本	19		18	10	5	-	-
大分	6		5	3	1	-	-
宮崎	8		7	7	4	2	2
鹿児島	13		14	13	2	3	-
沖縄	15		12	9	1	-	-

3 年次別 府県別 罪種別 認知・検挙件数及び検挙人員 (つづき)

A-d 強姦 (致死傷を含む)

年次及び 都道府県	認知件数	検 挙 件 数 検 率		検 挙 人 員			
				総 数	うち) 女	うち) 少年	うち) 女
2002 平成14年	2,357	62.3	1,468	1,355	11	230	3
2003 15	2,472	63.5	1,569	1,342	8	242	3
2004 16	2,176	64.5	1,403	1,107	8	151	3
2005 17	2,076	69.5	1,443	1,074	12	142	5
2006 18	1,948	74.9	1,460	1,058	5	106	-
2007 19	1,766	78.9	1,394	1,013	5	121	4
2008 20	1,590	83.4	1,326	951	5	127	2
2009 21	1,415	82.2	1,163	918	10	120	6
2010 22	1,293	82.2	1,063	803	1	110	-
2011 23年	1,193	83.2	993	768	2	69	-
北海道	37	33	33	18	-	1	-
札幌	21	16	16	8	-	-	-
函館	4	6	6	3	-	1	-
旭川	2	3	3	2	-	-	-
釧路	7	7	7	3	-	-	-
北見	3	1	1	2	-	-	-
東北管区	48	42	42	37	-	3	-
青森	5	5	5	4	-	-	-
岩手	7	7	7	7	-	-	-
宮城	15	14	14	10	-	1	-
秋田	3	3	3	2	-	-	-
山形	5	5	5	6	-	2	-
福島	13	8	8	8	-	-	-
東京	178	149	149	134	1	11	-
関東管区	360	319	319	205	1	14	-
茨城	24	19	19	10	-	1	-
栃木	15	10	10	9	-	-	-
群馬	13	14	14	14	-	-	-
埼玉	75	78	78	37	-	4	-
千葉	70	54	54	38	-	3	-
神奈川	100	81	81	50	1	4	-
新潟	14	13	13	13	-	-	-
山梨	9	8	8	3	-	-	-
長野	10	7	7	4	-	1	-
静岡	30	35	35	27	-	1	-
中部管区	122	104	104	64	-	5	-
富山	1	3	3	2	-	-	-
石川	8	7	7	4	-	-	-
福井	1	1	1	1	-	1	-
岐阜	14	12	12	8	-	1	-
愛知	80	67	67	38	-	-	-
三重	18	14	14	11	-	3	-
近畿管区	207	140	140	128	-	19	-
滋賀	10	8	8	8	-	-	-
京都	18	14	14	14	-	2	-
大阪	126	81	81	75	-	14	-
兵庫	40	24	24	20	-	2	-
奈良	9	9	9	7	-	1	-
和歌山	4	4	4	4	-	-	-
中国管区	81	70	70	63	-	8	-
鳥取	4	3	3	1	-	-	-
島根	4	4	4	5	-	-	-
岡山	21	24	24	17	-	1	-
広島	41	28	28	27	-	5	-
山口	11	11	11	13	-	2	-
四国管区	34	34	34	27	-	4	-
徳島	5	4	4	4	-	-	-
香川	15	17	17	13	-	3	-
愛媛	10	9	9	7	-	1	-
高知	4	4	4	3	-	-	-
九州管区	126	102	102	92	-	4	-
福岡	65	50	50	46	-	3	-
佐賀	6	6	6	5	-	1	-
長崎	6	6	6	7	-	-	-
熊本	12	10	10	7	-	-	-
大分	4	2	2	2	-	-	-
宮崎	11	9	9	8	-	-	-
鹿児島	14	12	12	11	-	-	-
沖縄	8	7	7	6	-	-	-

3 年次別 府県別 罪種別 認知・検挙件数及び検挙人員 (つづき)

B 粗暴犯

年次及び 都道府県	認知件数	検 挙 件 数 検 挙 率 %		検 挙 人 員			
				総 数	うち) 女	うち) 少年	うち) 女
2002 平成14年	76,573	52.8	40,425	49,615	3,837	15,954	2,350
2003 15	78,759	53.7	42,296	49,530	3,629	14,356	2,017
2004 16	76,616	53.7	41,128	46,801	3,402	11,439	1,653
2005 17	73,772	59.7	44,037	49,156	3,582	10,458	1,439
2006 18	76,303	64.8	49,409	54,505	3,962	9,817	1,356
2007 19	72,908	68.1	49,656	54,163	4,022	9,248	1,249
2008 20	69,113	69.1	47,772	51,924	3,848	8,645	1,142
2009 21	64,140	71.3	45,719	49,225	3,615	7,653	921
2010 22	63,813	72.0	45,932	49,525	3,736	7,729	916
2011 23年	61,897	72.9	45,095	48,582	3,821	7,276	931
北 海 道	1,861		1,412	1,497	104	210	23
札 幌	1,229		902	934	71	132	18
函 館	151		125	139	8	23	-
旭 川	180		151	166	10	15	2
釧 路	229		181	193	12	15	3
北 見	72		53	65	3	25	-
東 北 管 区	3,135		2,489	2,602	196	355	37
青 森	535		482	491	34	58	7
岩 手	297		256	243	10	22	-
宮 城	881		587	584	33	102	11
秋 田	238		217	221	18	31	4
山 形	538		494	586	65	52	4
福 島	646		453	477	36	90	11
東 京	8,260		5,344	6,025	371	590	77
関 東 管 区	19,801		14,964	15,987	1,268	2,264	270
茨 城	1,254		803	860	67	185	14
栃 木	1,306		938	929	82	135	11
群 馬	1,260		1,103	1,192	131	120	22
埼 玉	3,419		2,559	2,706	205	460	53
千 葉	2,933		1,712	1,788	100	271	23
神 奈 川	5,829		4,607	5,036	379	660	106
新 潟	1,307		1,153	1,278	124	129	17
山 梨	203		159	170	13	54	1
長 野	648		599	633	58	78	3
静 岡	1,642		1,331	1,395	109	172	20
中 部 管 区	5,119		3,468	3,745	277	769	109
富 山	330		257	272	20	56	9
石 川	294		259	279	16	52	4
福 井	196		177	208	16	48	10
岐 阜	488		377	395	42	95	18
愛 知	3,272		2,094	2,258	161	432	58
三 重	539		304	333	22	86	10
近 畿 管 区	12,405		8,029	8,731	752	1,436	181
滋 賀	447		363	399	33	86	12
京 都	1,477		1,037	1,153	110	158	22
大 阪	5,916		3,182	3,472	267	639	70
兵 庫	3,703		2,650	2,842	261	415	58
奈 良	403		369	400	31	66	12
和 歌 山	459		428	465	50	72	7
中 国 管 区	3,338		2,717	2,729	248	551	84
鳥 取	157		143	159	7	31	2
島 根	160		142	152	18	37	7
岡 山	990		779	766	74	157	29
広 島	1,396		1,132	1,150	106	245	29
山 口	635		521	502	43	81	17
四 国 管 区	1,389		1,223	1,316	126	280	57
徳 島	237		208	218	27	49	11
香 川	351		327	345	39	65	15
愛 媛	518		498	560	25	99	5
高 知	283		190	193	35	67	26
九 州 管 区	6,589		5,449	5,950	479	821	93
福 岡	2,693		2,108	2,287	192	339	46
佐 賀	288		246	256	20	37	3
長 崎	717		643	744	75	65	6
熊 本	889		778	890	87	81	11
大 分	278		202	197	13	27	2
宮 崎	420		348	359	20	57	3
鹿 児 島	407		384	417	32	58	11
沖 縄	897		740	800	40	157	11

3 年次別 府県別 罪種別 認知・検挙件数及び検挙人員 (つづき)

B-a 凶器準備集合

年次及び 都道府県	認知件数	検 挙 件 数 検 挙 率		検 挙 人 員			
				総 数	うち) 女	うち) 少年	うち) 女
		%					
2002 平成14年	30	100.0	30	283	9	250	6
2003 15	34	85.3	29	419	5	340	5
2004 16	27	103.7	28	279	2	239	2
2005 17	16	100.0	16	95	1	68	1
2006 18	20	100.0	20	155	-	127	-
2007 19	19	105.3	20	159	-	136	-
2008 20	16	81.3	13	83	-	74	-
2009 21	15	100.0	15	73	3	70	3
2010 22	6	133.3	8	45	2	42	2
2011 23年	6	83.3	5	24	-	17	-
北 海 道	-	-	-	-	-	-	-
札 幌	-	-	-	-	-	-	-
函 館	-	-	-	-	-	-	-
旭 川	-	-	-	-	-	-	-
釧 路	-	-	-	-	-	-	-
北 見	-	-	-	-	-	-	-
東北管区	1	-	1	3	-	2	-
青 森	-	-	-	1	-	-	-
岩 手	1	-	1	2	-	2	-
宮 城	-	-	-	-	-	-	-
秋 田	-	-	-	-	-	-	-
山 形	-	-	-	-	-	-	-
福 島	-	-	-	-	-	-	-
東 京	-	-	-	-	-	-	-
関東管区	4	-	4	20	-	15	-
茨 城	1	-	1	9	-	9	-
栃 木	-	-	-	-	-	-	-
群 馬	-	-	-	-	-	-	-
埼 玉	-	-	-	-	-	-	-
千 葉	-	-	-	-	-	-	-
神 奈 川	2	-	2	8	-	3	-
新 潟	1	-	1	3	-	3	-
山 梨	-	-	-	-	-	-	-
長 野	-	-	-	-	-	-	-
静 岡	-	-	-	-	-	-	-
中部管区	-	-	-	-	-	-	-
富 山	-	-	-	-	-	-	-
石 川	-	-	-	-	-	-	-
福 井	-	-	-	-	-	-	-
岐 阜	-	-	-	-	-	-	-
愛 知	-	-	-	-	-	-	-
三 重	-	-	-	-	-	-	-
近畿管区	1	-	-	-	-	-	-
滋 賀	-	-	-	-	-	-	-
京 都	-	-	-	-	-	-	-
大 阪	-	-	-	-	-	-	-
兵 庫	1	-	-	-	-	-	-
和 歌 山	-	-	-	-	-	-	-
中国管区	-	-	-	-	-	-	-
鳥 取	-	-	-	-	-	-	-
島 根	-	-	-	-	-	-	-
岡 山	-	-	-	-	-	-	-
広 島	-	-	-	-	-	-	-
山 口	-	-	-	-	-	-	-
四国管区	-	-	-	-	-	-	-
徳 島	-	-	-	-	-	-	-
香 川	-	-	-	-	-	-	-
愛 媛	-	-	-	-	-	-	-
高 知	-	-	-	-	-	-	-
九州管区	-	-	-	1	-	-	-
福 岡	-	-	-	1	-	-	-
佐 賀	-	-	-	-	-	-	-
長 崎	-	-	-	-	-	-	-
熊 本	-	-	-	-	-	-	-
大 分	-	-	-	-	-	-	-
宮 崎	-	-	-	-	-	-	-
鹿 児 島	-	-	-	-	-	-	-
沖 縄	-	-	-	-	-	-	-

3 年次別 府県別 罪種別 認知・検挙件数及び検挙人員 (つづき)

B-b 暴行

年次及び 都道府県	認知件数	検 挙 件 数 検 率		検 挙 人 員			
				総 数	うち) 女	うち) 少年	うち) 女
2002 平成14年	19,442	42.9	8,348	9,132	581	1,794	241
2003 15	21,937	43.5	9,539	10,124	573	1,714	206
2004 16	23,691	45.0	10,666	11,002	727	1,608	229
2005 17	25,815	53.1	13,703	13,970	883	1,532	178
2006 18	31,002	62.6	19,405	19,802	1,281	1,505	194
2007 19	31,966	67.1	21,463	21,808	1,484	1,584	198
2008 20	31,670	69.2	21,925	22,379	1,624	1,547	194
2009 21	29,670	71.6	21,238	21,376	1,546	1,322	141
2010 22	29,636	73.1	21,667	22,076	1,688	1,279	127
2011 23年	29,319	73.9	21,666	21,999	1,708	1,209	116
北 海 道	841		630	632	49	39	3
札 幌	559		400	394	32	21	2
函 館	69		60	62	5	1	-
旭 川	84		72	73	5	4	-
釧 路	105		80	76	5	3	1
北 見	24		18	27	2	10	-
東 北 管 区	1,503		1,212	1,259	102	79	5
青 森	301		267	270	22	13	-
岩 手	116		98	96	3	4	-
宮 城	355		247	246	11	20	-
秋 田	114		109	110	5	5	2
山 形	336		322	382	50	19	-
福 島	281		169	155	11	18	3
東 京	4,165		2,588	2,643	144	93	10
関 東 管 区	10,197		7,872	8,087	671	358	35
茨 城	515		287	277	23	14	2
栃 木	750		495	485	57	23	4
群 馬	792		709	764	95	20	2
埼 玉	1,559		1,097	1,075	90	97	11
千 葉	1,123		612	594	26	38	2
神 奈 川	3,305		2,775	2,894	181	86	6
新 潟	882		790	859	89	41	5
山 梨	73		69	59	7	1	-
長 野	396		368	387	40	15	-
静 岡	802		670	693	63	23	3
中 部 管 区	2,263		1,621	1,586	106	99	9
富 山	171		143	144	6	5	-
石 川	131		117	116	8	10	-
福 井	85		76	76	3	3	-
岐 阜	186		157	165	12	20	2
愛 知	1,501		1,012	974	67	53	3
三 重	189		116	111	10	8	4
近 畿 管 区	4,995		3,270	3,239	267	226	20
滋 賀	196		163	166	13	22	2
京 都	650		441	429	24	30	3
大 阪	1,972		998	935	71	86	5
兵 庫	1,776		1,299	1,325	117	69	8
奈 良	170		156	158	13	5	-
和 歌 山	231		213	226	29	14	2
中 国 管 区	1,477		1,163	1,080	74	124	17
鳥 取	69		63	63	3	2	-
島 根	68		59	61	7	11	3
岡 山	415		296	272	16	28	1
広 島	624		498	474	33	57	10
山 口	301		247	210	15	26	3
四 国 管 区	557		485	479	33	38	8
徳 島	71		63	58	6	1	-
香 川	136		131	123	12	6	2
愛 媛	243		232	246	9	19	1
高 知	107		59	52	6	12	5
九 州 管 区	3,321		2,825	2,994	262	153	9
福 岡	1,366		1,100	1,148	94	65	4
佐 賀	112		106	111	8	5	-
長 崎	466		413	478	49	23	-
熊 本	576		500	574	66	20	1
大 分	93		82	75	6	5	-
宮 崎	156		126	119	7	3	-
鹿 児 島	207		203	200	17	9	2
沖 縄	345		295	289	15	23	2

3 年次別 府県別 罪種別 認知・検挙件数及び検挙人員 (つづき)

B-c 傷害

年次及び 都道府県	認知件数	検 挙 件 数		検 挙 人 員			
		検 率	率	総 数	うち) 女	うち) 少年	うち) 女
2002 平成14年	36,324	64.6	23,453	29,862	2,411	9,140	1,478
2003 15	36,568	64.7	23,659	28,999	2,216	8,110	1,228
2004 16	35,937	63.8	22,938	27,069	2,023	6,408	1,032
2005 17	34,484	67.6	23,304	27,130	2,096	6,103	917
2006 18	33,987	68.6	23,331	27,075	2,095	5,919	860
2007 19	30,986	71.2	22,062	25,458	2,041	5,583	825
2008 20	28,386	71.1	20,180	23,164	1,805	5,212	760
2009 21	26,545	73.0	19,388	22,253	1,732	4,795	641
2010 22	26,634	72.7	19,350	22,030	1,724	4,895	648
2011 23年	25,922	72.8	18,870	21,572	1,771	4,718	663
北 海 道	828		617	682	40	131	11
札 幌	561		409	449	31	84	11
函 館	67		51	61	3	20	-
旭 川	76		63	65	2	7	-
釧 路	86		71	81	3	8	-
北 見	38		23	26	1	12	-
東 北 管 区	1,349		1,065	1,133	74	214	21
青 森	200		187	185	7	28	2
岩 手	149		130	126	6	11	-
宮 城	414		277	289	15	64	7
秋 田	101		88	88	11	21	2
山 形	178		146	178	14	27	4
福 島	307		237	267	21	63	6
東 京	3,161		2,114	2,668	190	413	57
関 東 管 区	7,596		5,800	6,545	507	1,502	198
茨 城	579		438	474	39	132	10
栃 木	396		320	347	21	95	6
群 馬	337		310	342	28	81	16
埼 玉	1,520		1,242	1,409	100	298	34
千 葉	1,468		922	1,015	54	186	14
神 奈 川	2,035		1,536	1,783	177	439	90
新 潟	331		286	335	30	69	12
山 梨	105		77	85	4	31	-
長 野	195		179	210	17	54	3
静 岡	630		490	545	37	117	13
中 部 管 区	2,175		1,445	1,644	124	460	68
富 山	135		98	106	8	39	3
石 川	126		111	134	6	30	4
福 井	92		87	103	10	25	7
岐 阜	233		173	179	21	57	12
愛 知	1,302		811	919	67	235	36
三 重	287		165	203	12	74	6
近 畿 管 区	6,087		3,943	4,567	423	944	136
滋 賀	203		164	191	15	52	7
京 都	676		487	583	73	75	10
大 阪	3,253		1,819	2,121	178	450	62
兵 庫	1,584		1,118	1,271	124	274	42
奈 良	186		179	210	17	57	12
和 歌 山	185		176	191	16	36	3
中 国 管 区	1,413		1,179	1,269	143	334	55
鳥 取	67		61	70	1	17	-
島 根	65		60	66	10	19	4
岡 山	406		335	337	46	96	23
広 島	616		509	560	63	160	17
山 口	259		214	236	23	42	11
四 国 管 区	629		551	623	76	180	39
徳 島	133		116	134	18	41	10
香 川	165		146	165	22	42	11
愛 媛	197		194	220	15	60	3
高 知	134		95	104	21	37	15
九 州 管 区	2,684		2,156	2,441	194	540	78
福 岡	1,071		816	917	89	215	39
佐 賀	136		107	112	10	24	3
長 崎	220		203	242	24	40	6
熊 本	240		212	251	16	46	8
大 分	163		105	112	7	21	2
宮 崎	218		180	189	13	36	3
鹿 児 島	161		149	177	12	40	8
沖 縄	475		384	441	23	118	9

3 年次別 府県別 罪種別 認知・検挙件数及び検挙人員 (つづき)

B-c-1 傷害罪

年次及び 都道府県	認知件数	検 挙 件 数		検 挙 人 員			
		検 率	件 数	総 数	うち) 女	うち) 少年	うち) 女
2002 平成14年	36,131	64.4	23,271	29,585	2,387	9,083	1,475
2003 15	36,390	64.5	23,486	28,722	2,193	8,040	1,227
2004 16	35,792	63.7	22,802	26,883	2,001	6,391	1,030
2005 17	34,338	67.5	23,165	26,931	2,068	6,079	916
2006 18	33,843	68.5	23,190	26,912	2,075	5,912	858
2007 19	30,875	71.1	21,957	25,297	2,003	5,566	821
2008 20	28,249	71.0	20,051	22,967	1,780	5,191	760
2009 21	26,415	73.0	19,274	22,115	1,720	4,787	641
2010 22	26,519	72.6	19,240	21,895	1,707	4,876	646
2011 23年	25,791	72.7	18,751	21,419	1,751	4,704	663
北 海 道	826		614	679	40	130	11
札 幌	561		408	448	31	83	11
函 館	66		50	60	3	20	-
旭 川	75		62	64	2	7	-
釧 路	86		71	81	3	8	-
北 見	38		23	26	1	12	-
東 北 管 区	1,338		1,055	1,122	72	214	21
青 森	198		186	183	6	28	2
岩 手	148		129	125	6	11	-
宮 城	411		274	285	15	64	7
秋 田	101		88	88	11	21	2
山 形	176		144	176	13	27	4
福 島	304		234	265	21	63	6
東 京	3,152		2,106	2,659	189	413	57
関 東 管 区	7,550		5,758	6,489	505	1,494	198
茨 城	574		433	468	39	129	10
栃 木	393		317	344	20	95	6
群 馬	336		309	341	28	81	16
埼 玉	1,515		1,238	1,405	99	298	34
千 葉	1,455		911	1,003	54	182	14
神 奈 川	2,030		1,531	1,771	177	439	90
新 潟	326		281	327	30	69	12
山 梨	104		76	84	4	31	-
長 野	194		178	209	17	53	3
静 岡	623		484	537	37	117	13
中 部 管 区	2,159		1,432	1,627	123	457	68
富 山	135		98	106	8	39	3
石 川	126		111	134	6	30	4
福 井	90		85	99	10	24	7
岐 阜	233		173	179	21	57	12
愛 知	1,293		804	910	66	234	36
三 重	282		161	199	12	73	6
近 畿 管 区	6,071		3,931	4,550	415	944	136
滋 賀	202		163	190	14	52	7
京 都	674		485	581	72	75	10
大 阪	3,243		1,812	2,110	172	450	62
兵 庫	1,582		1,117	1,269	124	274	42
奈 良	186		179	210	17	57	12
和 歌 山	184		175	190	16	36	3
中 国 管 区	1,406		1,172	1,258	142	334	55
鳥 取	67		61	70	1	17	-
島 根	65		60	66	10	19	4
岡 山	404		333	334	46	96	23
広 島	613		506	553	62	160	17
山 口	257		212	235	23	42	11
四 国 管 区	623		545	616	74	180	39
徳 島	133		116	134	18	41	10
香 川	162		143	161	21	42	11
愛 媛	195		192	218	15	60	3
高 知	133		94	103	20	37	15
九 州 管 区	2,666		2,138	2,419	191	538	78
福 岡	1,065		810	910	86	215	39
佐 賀	134		105	111	10	24	3
長 崎	219		202	241	24	40	6
熊 本	239		211	249	16	46	8
大 分	160		102	110	7	21	2
宮 崎	217		179	188	13	36	3
鹿 児 島	157		145	169	12	38	8
沖 縄	475		384	441	23	118	9

3 年次別 府県別 罪種別 認知・検挙件数及び検挙人員 (つづき)

B-c-2 傷害致死罪

年次及び 都道府県	認知件数	検 挙 件 数		検 挙 人 員			
		検 検	率 率	総 数	うち) 女	うち) 少年	うち) 女
2002 平成14年	193	94.3	182	277	24	57	3
2003 15	178	97.2	173	277	23	70	1
2004 16	145	93.8	136	186	22	17	2
2005 17	146	95.2	139	199	28	24	1
2006 18	144	97.9	141	163	20	7	2
2007 19	111	94.6	105	161	38	17	4
2008 20	137	94.2	129	197	25	21	-
2009 21	130	87.7	114	138	12	8	-
2010 22	115	95.7	110	135	17	19	2
2011 23年	131	90.8	119	153	20	14	-
北 海 道	2		3	3	-	1	-
札 幌	-		1	1	-	1	-
函 館	1		1	1	-	-	-
旭 川	1		1	1	-	-	-
釧 路	-		-	-	-	-	-
北 見	-		-	-	-	-	-
東 北 管 区	11		10	11	2	-	-
青 森	2		1	2	1	-	-
岩 手	1		1	1	-	-	-
宮 城	3		3	4	-	-	-
秋 田	-		-	-	-	-	-
山 形	2		2	2	1	-	-
福 島	3		3	2	-	-	-
東 京	9		8	9	1	-	-
関 東 管 区	46		42	56	2	8	-
茨 城	5		5	6	-	3	-
栃 木	3		3	3	1	-	-
群 馬	1		1	1	-	-	-
埼 玉	5		4	4	1	-	-
千 葉	13		11	12	-	4	-
神 奈 川	5		5	12	-	-	-
新 潟	5		5	8	-	-	-
山 梨	1		1	1	-	-	-
長 野	1		1	1	-	1	-
静 岡	7		6	8	-	-	-
中 部 管 区	16		13	17	1	3	-
富 山	-		-	-	-	-	-
石 川	-		-	-	-	-	-
福 井	2		2	4	-	1	-
岐 阜	-		-	-	-	-	-
愛 知	9		7	9	1	1	-
三 重	5		4	4	-	1	-
近 畿 管 区	16		12	17	8	-	-
滋 賀	1		1	1	1	-	-
京 都	2		2	2	1	-	-
大 阪	10		7	11	6	-	-
兵 庫	2		1	2	-	-	-
奈 良	-		-	-	-	-	-
和 歌 山	1		1	1	-	-	-
中 国 管 区	7		7	11	1	-	-
鳥 取	-		-	-	-	-	-
島 根	-		-	-	-	-	-
岡 山	2		2	3	-	-	-
広 島	3		3	7	1	-	-
山 口	2		2	1	-	-	-
四 国 管 区	6		6	7	2	-	-
徳 島	-		-	-	-	-	-
香 川	3		3	4	1	-	-
愛 媛	2		2	2	-	-	-
高 知	1		1	1	1	-	-
九 州 管 区	18		18	22	3	2	-
福 岡	6		6	7	3	-	-
佐 賀	2		2	1	-	-	-
長 崎	1		1	1	-	-	-
熊 本	1		1	2	-	-	-
大 分	3		3	2	-	-	-
宮 崎	1		1	1	-	-	-
鹿 児 島	4		4	8	-	2	-
沖 縄	-		-	-	-	-	-

3 年次別 府県別 罪種別 認知・検挙件数及び検挙人員 (つづき)

B-d 脅迫

年次及び 都道府県	認知件数	検 挙 件 数 検 挙 率		検 挙 人 員			
				総 数	うち) 女	うち) 少年	うち) 女
2002 平成14年	2,374	66.2	1,572	1,527	57	154	17
2003 15	2,625	59.7	1,567	1,457	79	127	24
2004 16	2,537	62.3	1,581	1,388	81	111	27
2005 17	2,479	66.1	1,638	1,522	68	139	10
2006 18	2,658	68.2	1,812	1,693	96	149	15
2007 19	2,553	73.2	1,869	1,684	108	117	25
2008 20	2,658	73.5	1,953	1,824	118	151	27
2009 21	2,354	75.7	1,781	1,562	90	111	11
2010 22	2,304	75.3	1,734	1,613	87	141	20
2011 23年	2,321	78.5	1,823	1,663	104	123	13
北 海 道	91	78	74	74	3	2	-
札 幌	55	43	31	31	2	2	-
函 館	7	6	10	10	-	-	-
旭 川	7	7	8	8	-	-	-
釧 路	17	16	19	19	1	-	-
北 見	5	6	6	6	-	-	-
東北管区	122	96	77	77	9	8	4
青 森	16	12	11	11	2	2	2
岩 手	9	9	6	6	1	-	-
宮 城	47	28	19	19	3	5	1
秋 田	11	10	8	8	-	-	-
山 形	15	15	15	15	1	-	-
福 島	24	22	18	18	2	1	1
東 京	332	264	276	276	10	11	1
関東管区	633	490	407	407	30	38	3
茨 城	35	19	17	17	3	2	1
栃 木	71	59	49	49	2	3	-
群 馬	47	30	21	21	1	1	-
埼 玉	109	87	87	87	6	10	2
千 葉	98	71	61	61	5	4	-
神 奈 川	129	93	87	87	5	11	-
新 潟	32	31	27	27	3	4	-
山 梨	3	3	3	3	1	-	-
長 野	32	27	10	10	1	-	-
静 岡	77	70	45	45	3	3	-
中部管区	166	98	101	101	3	6	1
富 山	6	5	5	5	-	-	-
石 川	12	11	9	9	2	1	-
福 井	2	2	3	3	-	-	-
岐 阜	15	6	8	8	-	-	-
愛 知	107	64	69	69	1	4	1
三 重	24	10	7	7	-	1	-
近畿管区	459	334	311	311	23	24	3
滋 賀	19	14	11	11	-	3	-
京 都	42	35	29	29	2	1	-
大 阪	221	150	146	146	8	12	1
兵 庫	145	109	103	103	10	6	2
奈 良	22	19	16	16	1	2	-
和 歌 山	10	7	6	6	2	-	-
中国管区	213	187	161	161	10	13	-
鳥 取	10	9	8	8	-	1	-
島 根	15	12	9	9	-	-	-
岡 山	67	59	52	52	2	3	-
広 島	86	77	71	71	7	9	-
山 口	35	30	21	21	1	-	-
四国管区	69	64	55	55	3	3	-
徳 島	18	18	14	14	-	1	-
香 川	16	14	15	15	1	1	-
愛 媛	21	21	17	17	-	-	-
高 知	14	11	9	9	2	1	-
九州管区	236	212	201	201	13	18	1
福 岡	86	76	74	74	3	12	-
佐 賀	19	18	14	14	2	2	-
長 崎	17	18	16	16	2	-	-
熊 本	32	30	29	29	3	-	-
大 分	10	5	4	4	-	-	-
宮 崎	17	15	14	14	-	-	-
鹿 児 島	18	18	15	15	2	1	1
沖 縄	37	32	35	35	1	3	-

3 年次別 府県別 罪種別 認知・検挙件数及び検挙人員 (つづき)

B-e 恐喝

年次及び 都道府県	認知件数	検 挙 件 数 検 率		検 挙 人 員			
				総 数	うち) 女	うち) 少年	うち) 女
2002 平成14年	18,403	38.2	7,022	8,811	779	4,616	608
2003 15	17,595	42.6	7,502	8,531	756	4,065	554
2004 16	14,424	41.0	5,915	7,063	569	3,073	363
2005 17	10,978	49.0	5,376	6,439	534	2,616	333
2006 18	8,636	56.1	4,841	5,780	490	2,117	287
2007 19	7,384	57.4	4,242	5,054	389	1,828	201
2008 20	6,383	58.0	3,701	4,474	301	1,661	161
2009 21	5,556	59.3	3,297	3,961	244	1,355	125
2010 22	5,233	60.6	3,173	3,761	235	1,372	119
2011 23年	4,329	63.1	2,731	3,324	238	1,209	139
北 海 道	101		87	109	12	38	9
札 幌	54		50	60	6	25	5
函 館	8		8	6	-	2	-
旭 川	13		9	20	3	4	2
釧 路	21		14	17	3	4	2
北 見	5		6	6	-	3	-
東北管区	160		115	130	11	52	7
青 森	18		16	24	3	15	3
岩 手	22		18	13	-	5	-
宮 城	65		35	30	4	13	3
秋 田	12		10	15	2	5	-
山 形	9		11	11	-	6	-
福 島	34		25	37	2	8	1
東 京	602		378	438	27	73	9
関東管区	1,371		798	928	60	351	34
茨 城	124		58	83	2	28	1
栃 木	89		64	48	2	14	1
群 馬	84		54	65	7	18	4
埼 玉	231		133	135	9	55	6
千 葉	244		107	118	15	43	7
神 奈 川	358		201	264	16	121	10
新 潟	61		45	54	2	12	-
山 梨	22		10	23	1	22	1
長 野	25		25	26	-	9	-
静 岡	133		101	112	6	29	4
中部管区	515		304	414	44	204	31
富 山	18		11	17	6	12	6
石 川	25		20	20	-	11	-
福 井	17		12	26	3	20	3
岐 阜	54		41	43	9	18	4
愛 知	362		207	296	26	140	18
三 重	39		13	12	-	3	-
近畿管区	863		482	614	39	242	22
滋 賀	29		22	31	5	9	3
京 都	109		74	112	11	52	9
大 阪	470		215	270	10	91	2
兵 庫	197		124	143	10	66	6
奈 良	25		15	16	-	2	-
和 歌 山	33		32	42	3	22	2
中国管区	235		188	219	21	80	12
鳥 取	11		10	18	3	11	2
島 根	12		11	16	1	7	-
岡 山	102		89	105	10	30	5
広 島	70		48	45	3	19	2
山 口	40		30	35	4	13	3
四国管区	134		123	159	14	59	10
徳 島	15		11	12	3	6	1
香 川	34		36	42	4	16	2
愛 媛	57		51	77	1	20	1
高 知	28		25	28	6	17	6
九州管区	348		256	313	10	110	5
福 岡	170		116	147	6	47	3
佐 賀	21		15	19	-	6	-
長 崎	14		9	8	-	2	-
熊 本	41		36	36	2	15	2
大 分	12		10	6	-	1	-
宮 崎	29		27	37	-	18	-
鹿 児 島	21		14	25	1	8	-
沖 縄	40		29	35	1	13	-

3 年次別 府県別 罪種別 認知・検挙件数及び検挙人員 (つづき)

C 窃盗犯

年次及び 都道府県	認知件数	検 挙 件 数 検 率		検 挙 人 員			
				総 数	うち) 女	うち) 少年	うち) 女
2002 平成14年	2,377,488	17.0	403,872	180,725	54,974	83,300	24,487
2003 15	2,235,844	19.4	433,918	191,403	56,892	81,512	23,800
2004 16	1,981,574	22.6	447,950	195,151	60,128	76,637	22,577
2005 17	1,725,072	24.9	429,038	194,119	60,462	71,147	20,469
2006 18	1,534,528	27.1	416,281	187,654	57,401	62,637	17,243
2007 19	1,429,956	27.6	395,243	180,446	56,440	58,150	16,270
2008 20	1,379,752	27.5	379,839	174,738	53,976	52,557	13,825
2009 21	1,308,378	27.7	361,969	175,823	52,699	54,784	13,183
2010 22	1,229,059	26.7	327,786	175,214	53,483	52,435	12,387
2011 23年	1,152,492	26.5	305,922	168,514	51,247	47,776	10,921
北 海 道	36,724	10.454	5,628	1,869	1,176	246	
札 幌	26,574	7,212	3,686	1,222	834	194	
函 館	2,498	757	461	134	91	7	
旭 川	3,222	1,118	714	251	118	22	
釧 路	3,309	873	540	187	105	19	
北 見	1,121	494	227	75	28	4	
東 北 管 区	46,421	15.974	9,854	3,135	2,399	545	
青 森	5,915	2,353	1,696	523	505	103	
岩 手	4,796	1,892	1,159	377	231	62	
宮 城	15,690	3,992	2,231	675	494	101	
秋 田	3,265	1,772	1,167	384	238	49	
山 形	4,550	2,232	1,400	475	321	90	
福 島	12,205	3,733	2,201	701	610	140	
東 京 関 東 管 区	139,227	29.116	19,730	6,121	4,893	1,248	
茨 城	30,517	9,748	3,751	1,099	1,005	228	
栃 木	17,340	5,207	2,546	790	660	182	
群 馬	15,889	6,203	2,997	892	721	166	
埼 玉	78,282	19,234	10,899	3,147	3,007	656	
千 葉	64,980	14,550	7,677	2,332	2,288	548	
神 奈 川	65,517	20,658	11,104	2,948	3,076	630	
新 潟	14,755	5,338	3,008	956	797	220	
山 梨	5,958	1,997	1,097	323	346	79	
長 野	13,631	4,488	2,985	1,002	853	237	
静 岡	26,890	9,367	5,268	1,540	1,206	274	
中 部 管 区	144,279	43.482	16,865	5,009	4,846	1,151	
富 山	4,965	1,348	1,003	356	300	107	
石 川	6,816	2,309	1,302	461	349	99	
福 井	4,332	1,922	944	299	318	100	
岐 阜	19,584	5,073	2,424	822	639	168	
愛 知	91,147	27,164	9,195	2,462	2,652	548	
三 重	17,435	5,666	1,997	609	588	129	
近 畿 管 区	255,795	47.045	28,315	8,444	9,074	1,954	
滋 賀	10,683	3,683	1,651	486	448	80	
京 都	28,836	6,449	4,468	1,558	1,414	324	
大 阪	140,434	16,227	10,798	2,726	3,796	722	
兵 庫	57,106	12,506	7,750	2,433	2,313	527	
和 歌 山	10,655	5,097	2,063	676	658	180	
中 国 管 区	8,081	3,083	1,585	565	445	121	
鳥 取	52,029	17,312	10,565	3,371	3,313	785	
島 根	3,799	1,550	851	263	233	64	
島 根	3,239	1,482	792	284	217	66	
岡 山	18,409	4,660	2,874	829	999	200	
広 島	18,580	6,514	4,017	1,306	1,329	329	
山 口	8,002	3,106	2,031	689	535	126	
四 国 管 区	31,437	11.083	6,527	2,218	1,914	450	
徳 島	4,767	2,206	1,104	390	295	74	
香 川	7,491	2,907	1,690	583	492	118	
愛 媛	13,075	4,071	2,519	852	693	150	
高 知	6,104	1,899	1,214	393	434	108	
九 州 管 区	112,821	34.666	19,698	6,051	6,202	1,322	
福 岡	57,667	13,361	6,993	2,020	2,416	500	
佐 賀	6,597	2,504	1,303	426	401	95	
長 崎	5,848	2,931	1,963	668	533	127	
熊 本	10,929	4,205	2,560	828	858	267	
大 分	6,323	2,949	1,257	400	301	51	
宮 崎	7,623	2,688	1,426	445	426	87	
鹿 児 島	8,708	2,902	2,057	727	527	106	
沖 縄	9,126	3,126	2,139	537	740	89	

3 年次別 府県別 罪種別 認知・検挙件数及び検挙人員 (つづき)

D 知能犯

年次及び 都道府県	認知件数	検 挙 件 数		検 挙 人 員			
		検 率	率	総 数	うち) 女	うち) 少年	うち) 女
2002 平成14年	62,751	63.6	39,884	13,173	1,886	632	180
2003 15	74,754	54.3	40,574	13,653	2,060	784	238
2004 16	99,258	36.6	36,299	14,850	2,327	1,240	350
2005 17	97,500	39.1	38,151	15,053	2,484	1,160	368
2006 18	84,271	44.3	37,296	15,760	2,701	1,294	449
2007 19	75,999	44.6	33,878	15,264	2,780	1,142	405
2008 20	73,451	50.3	36,979	15,145	2,603	1,135	367
2009 21	53,222	64.2	34,147	15,433	2,744	1,144	362
2010 22	44,544	66.6	29,688	14,138	2,520	978	319
2011 23年	40,894	64.6	26,433	13,262	2,310	971	257
北 海 道	1,181		542	344	43	10	-
札 幌	774		326	216	28	6	-
函 館	126		58	30	5	-	-
旭 川	100		70	33	1	-	-
釧 路	134		66	41	5	2	-
北 見	47		22	24	4	2	-
東 北 管 区	2,022		1,784	894	149	49	10
青 森	271		246	130	14	7	-
岩 手	213		213	117	23	2	1
宮 城	598		522	252	50	8	2
秋 田	266		245	143	28	16	6
山 形	278		243	114	18	4	-
福 島	396		315	138	16	12	1
東 京	7,222		3,583	1,689	218	113	11
関 東 管 区	11,677		6,680	3,958	715	350	92
茨 城	969		557	211	19	11	1
栃 木	955		780	628	146	70	22
群 馬	750		666	268	36	16	2
埼 玉	1,765		855	512	69	57	12
千 葉	2,042		964	469	57	17	4
神 奈 川	2,597		1,210	906	162	95	3
新 潟	692		570	214	43	6	1
山 梨	159		82	57	11	6	1
長 野	511		306	220	89	60	44
静 岡	1,237		690	473	83	12	2
中 部 管 区	3,654		2,437	1,171	193	73	16
富 山	200		250	102	13	1	1
石 川	212		162	126	31	16	6
福 井	155		175	74	17	4	2
岐 阜	523		300	162	19	6	1
愛 知	2,052		1,098	512	83	27	1
三 重	512		452	195	30	19	5
近 畿 管 区	8,227		5,655	2,472	546	246	104
滋 賀	382		210	146	23	10	4
京 都	762		541	270	44	20	-
大 阪	4,513		2,562	929	170	28	4
兵 庫	1,827		1,657	808	258	180	94
奈 良	458		556	220	30	5	1
和 歌 山	285		129	99	21	3	1
中 国 管 区	2,145		2,080	887	146	48	10
鳥 取	157		148	70	11	2	-
島 根	219		513	103	9	2	-
岡 山	543		419	230	41	17	5
広 島	815		579	288	54	15	4
山 口	411		421	196	31	12	1
四 国 管 区	1,351		1,059	431	90	10	3
徳 島	329		292	77	12	-	-
香 川	260		174	107	30	3	-
愛 媛	477		356	164	34	-	-
高 知	285		237	83	14	7	3
九 州 管 区	3,415		2,613	1,416	210	72	11
福 岡	1,193		707	362	55	25	3
佐 賀	210		256	123	17	8	1
長 崎	385		247	160	29	11	4
熊 本	402		306	205	36	10	3
大 分	218		150	87	18	1	-
宮 崎	306		357	158	27	4	-
鹿 児 島	222		253	96	7	2	-
沖 縄	479		337	225	21	11	-

3 年次別 府県別 罪種別 認知・検挙件数及び検挙人員 (つづき)

D-a 詐欺

年次及び 都道府県	認知件数	検 挙 件 数 検 率		検 挙 人 員			
				総 数	うち) 女	うち) 少年	うち) 女
2002 平成14年	49,482	63.8	31,547	9,507	1,315	559	163
2003 15	60,298	50.4	30,364	10,194	1,523	672	217
2004 16	83,015	32.1	26,617	11,238	1,695	1,077	290
2005 17	85,596	34.3	29,384	11,648	1,925	1,030	341
2006 18	74,632	40.4	30,127	12,406	2,137	1,186	416
2007 19	67,787	41.3	27,963	12,113	2,189	1,053	378
2008 20	64,558	46.9	30,277	12,036	2,015	1,019	341
2009 21	45,318	63.4	28,753	12,542	2,154	1,038	337
2010 22	37,659	66.1	24,897	11,306	1,963	880	299
2011 23年	34,720	63.9	22,169	10,569	1,771	860	238
北 海 道	852		424	263	32	8	-
札 幌	568		249	158	20	4	-
函 館	82		54	28	4	-	-
旭 川	78		49	26	1	-	-
釧 路	98		59	32	4	2	-
北 見	26		13	19	3	2	-
東 北 管 区	1,756		1,586	759	121	47	9
青 森	217		205	93	10	7	-
岩 手	193		199	101	18	1	-
宮 城	527		471	227	41	8	2
秋 田	227		220	122	24	16	6
山 形	241		211	95	14	4	-
福 島	351		280	121	14	11	1
東 京	6,160		2,773	1,325	137	103	6
関 東 管 区	10,284		5,816	3,289	586	317	90
茨 城	854		490	150	16	10	1
栃 木	896		732	593	138	70	22
群 馬	681		605	236	29	15	2
埼 玉	1,577		712	432	53	48	11
千 葉	1,754		856	368	46	17	4
神 奈 川	2,231		987	719	110	79	2
新 潟	630		515	168	29	4	1
山 梨	129		64	44	9	5	1
長 野	455		261	196	88	58	44
静 岡	1,077		594	383	68	11	2
中 部 管 区	3,053		2,015	899	138	60	15
富 山	170		227	80	7	1	1
石 川	194		145	110	26	15	5
福 井	136		158	63	14	3	2
岐 阜	469		249	128	15	5	1
愛 知	1,673		887	372	55	18	1
三 重	411		349	146	21	18	5
近 畿 管 区	6,791		4,602	1,873	429	216	99
滋 賀	329		174	109	14	7	2
京 都	638		458	204	34	13	-
大 阪	3,566		1,913	643	111	13	3
兵 庫	1,626		1,474	691	237	176	93
奈 良	401		492	159	19	5	1
和 歌 山	231		91	67	14	2	-
中 国 管 区	1,832		1,828	679	106	33	8
鳥 取	137		130	54	10	-	-
島 根	190		488	82	6	-	-
岡 山	465		368	187	32	13	4
広 島	699		491	206	34	10	3
山 口	341		351	150	24	10	1
四 国 管 区	1,147		882	338	64	10	3
徳 島	301		272	63	12	-	-
香 川	214		138	82	21	3	-
愛 媛	383		276	126	21	-	-
高 知	249		196	67	10	7	3
九 州 管 区	2,845		2,243	1,144	158	66	8
福 岡	1,011		617	298	44	23	2
佐 賀	183		230	102	16	8	1
長 崎	320		215	134	23	10	3
熊 本	339		267	163	25	8	2
大 分	175		125	70	14	1	-
宮 崎	246		305	125	18	4	-
鹿 児 島	189		223	73	3	2	-
沖 縄	382		261	179	15	10	-

3 年次別 府県別 罪種別 認知・検挙件数及び検挙人員 (つづき)

D-b 横領

年次及び 都道府県	認知件数	検 挙 件 数 検 挙 率 %		検 挙 人 員			
				総 数	うち) 女	うち) 少年	うち) 女
2002 平成14年	2,151	69.9	1,503	1,184	186	16	3
2003 15	2,183	63.0	1,375	1,088	147	16	2
2004 16	2,543	59.7	1,517	1,210	205	54	14
2005 17	2,347	61.9	1,453	1,111	166	28	2
2006 18	2,408	64.2	1,545	1,252	179	32	6
2007 19	2,157	63.0	1,358	1,104	162	26	5
2008 20	2,220	66.9	1,485	1,140	180	41	5
2009 21	1,987	66.6	1,324	1,073	203	38	7
2010 22	1,763	71.4	1,259	1,091	181	42	5
2011 23年	1,699	73.7	1,252	1,060	168	35	3
北 海 道	43	32	29	29	4	1	-
札 幌	29	23	22	22	2	1	-
函 館	2	1	1	1	1	-	-
旭 川	4	2	-	-	-	-	-
釧 路	3	3	4	4	-	-	-
北 見	5	3	2	2	1	-	-
東 北 管 区	103	79	60	60	15	-	-
青 森	25	21	15	15	3	-	-
岩 手	11	6	4	4	1	-	-
宮 城	15	9	9	9	4	-	-
秋 田	20	16	12	12	3	-	-
山 形	15	13	11	11	2	-	-
福 島	17	14	9	9	2	-	-
東 京	192	116	108	108	13	1	-
関 東 管 区	395	295	258	258	29	12	-
茨 城	48	37	28	28	1	1	-
栃 木	24	25	21	21	5	-	-
群 馬	26	17	12	12	-	-	-
埼 玉	46	33	33	33	4	4	-
千 葉	63	44	50	50	6	-	-
神 奈 川	76	57	51	51	7	4	-
新 潟	33	30	17	17	5	1	-
山 梨	12	10	7	7	-	-	-
長 野	19	16	12	12	-	2	-
静 岡	48	26	27	27	1	-	-
中 部 管 区	177	137	112	112	18	4	-
富 山	15	13	10	10	2	-	-
石 川	11	12	11	11	3	-	-
福 井	6	6	5	5	2	-	-
岐 阜	15	11	7	7	-	-	-
愛 知	94	55	49	49	7	4	-
三 重	36	40	30	30	4	-	-
近 畿 管 区	406	293	267	267	43	12	2
滋 賀	25	20	20	20	5	3	2
京 都	40	35	27	27	4	-	-
大 阪	228	136	135	135	22	6	-
兵 庫	67	54	51	51	9	3	-
奈 良	22	26	14	14	-	-	-
和 歌 山	24	22	20	20	3	-	-
中 国 管 区	119	96	85	85	17	4	1
鳥 取	11	10	12	12	1	1	-
島 根	12	12	10	10	1	1	-
岡 山	39	28	22	22	6	2	1
広 島	38	28	28	28	7	-	-
山 口	19	18	13	13	2	-	-
四 国 管 区	68	51	29	29	5	-	-
徳 島	9	7	4	4	-	-	-
香 川	10	9	5	5	-	-	-
愛 媛	28	17	14	14	4	-	-
高 知	21	18	6	6	1	-	-
九 州 管 区	196	153	112	112	24	1	-
福 岡	56	37	25	25	6	-	-
佐 賀	10	7	7	7	-	-	-
長 崎	26	15	10	10	1	-	-
熊 本	18	18	14	14	3	-	-
大 分	18	11	12	12	3	-	-
宮 崎	15	12	10	10	3	-	-
鹿 児 島	8	8	6	6	2	-	-
沖 縄	45	45	28	28	6	1	-

3 年次別 府県別 罪種別 認知・検挙件数及び検挙人員 (つづき)

D-b-1 横領罪

年次及び 都道府県	認知件数	検 挙 件 数 検 挙 率		検 挙 人 員			
				総 数	うち) 女	うち) 少年	うち) 女
2002 平成14年	859	58.6	503	365	42	11	1
2003 15	849	53.4	453	331	37	9	1
2004 16	1,077	47.6	513	417	72	51	14
2005 17	929	51.0	474	362	41	25	2
2006 18	1,005	53.4	537	425	54	27	3
2007 19	883	55.3	488	379	48	23	5
2008 20	937	56.9	533	395	62	37	4
2009 21	900	57.4	517	416	71	34	7
2010 22	803	59.5	478	417	54	40	5
2011 23年	749	60.7	455	381	51	32	3
北 海 道	22		10	7	-	1	-
札 幌	15		7	5	-	1	-
函 館	-		-	-	-	-	-
旭 川	1		-	-	-	-	-
釧 路	1		1	2	-	-	-
北 見	5		2	-	-	-	-
東 北 管 区	57		37	27	9	-	-
青 森	14		13	9	3	-	-
岩 手	5		1	2	1	-	-
宮 城	9		5	6	2	-	-
秋 田	10		7	4	1	-	-
山 形	7		4	2	1	-	-
福 島	12		7	4	1	-	-
東 京	56		29	25	2	1	-
関 東 管 区	183		116	108	9	10	-
茨 城	25		16	14	-	1	-
栃 木	10		5	4	1	-	-
群 馬	18		9	7	-	-	-
埼 玉	19		15	17	3	4	-
千 葉	27		16	18	2	-	-
神 奈 川	26		21	19	3	2	-
新 潟	16		9	3	-	1	-
山 梨	3		3	2	-	-	-
長 野	7		5	5	-	2	-
静 岡	32		17	19	-	-	-
中 部 管 区	95		59	47	8	4	-
富 山	8		2	1	1	-	-
石 川	4		2	1	-	-	-
福 井	4		3	3	1	-	-
岐 阜	5		6	3	-	-	-
愛 知	55		26	25	4	4	-
三 重	19		20	14	2	-	-
近 畿 管 区	178		92	84	8	12	2
滋 賀	10		6	7	2	3	2
京 都	21		16	12	-	-	-
大 阪	104		42	43	5	6	-
兵 庫	21		11	10	1	3	-
奈 良	10		11	7	-	-	-
和 歌 山	12		6	5	-	-	-
中 国 管 区	53		37	29	5	3	1
鳥 取	1		-	1	-	-	-
島 根	7		8	5	1	1	-
岡 山	20		15	14	3	2	1
広 島	21		11	6	-	-	-
山 口	4		3	3	1	-	-
四 国 管 区	25		14	12	4	-	-
徳 島	4		4	2	-	-	-
香 川	-		-	-	-	-	-
愛 媛	16		8	8	3	-	-
高 知	5		2	2	1	-	-
九 州 管 区	80		61	42	6	1	-
福 岡	15		5	9	2	-	-
佐 賀	1		-	-	-	-	-
長 崎	9		4	3	-	-	-
熊 本	7		7	4	-	-	-
大 分	7		5	4	1	-	-
宮 崎	7		6	4	1	-	-
鹿 児 島	4		4	3	-	-	-
沖 縄	30		30	15	2	1	-

3 年次別 府県別 罪種別 認知・検挙件数及び検挙人員 (つづき)

D-b-2 業務上横領罪

年次及び 都道府県	認知件数	検 挙 件 数 検 率		検 挙 人 員			
				総 数	うち) 女	うち) 少年	うち) 女
2002 平成14年	1,292	77.4	1,000	819	144	5	2
2003 15	1,334	69.1	922	757	110	7	1
2004 16	1,466	68.5	1,004	793	133	3	-
2005 17	1,418	69.0	979	749	125	3	-
2006 18	1,403	71.8	1,008	827	125	5	3
2007 19	1,274	68.3	870	725	114	3	-
2008 20	1,283	74.2	952	745	118	4	1
2009 21	1,087	74.2	807	657	132	4	-
2010 22	960	81.4	781	674	127	2	-
2011 23年	950	83.9	797	679	117	3	-
北海道	21		22	22	4	-	-
札幌	14		16	17	2	-	-
函館	2		1	1	1	-	-
旭川	3		2	-	-	-	-
釧路	2		2	2	-	-	-
北見	-		1	2	1	-	-
東北管区	46		42	33	6	-	-
青森	11		8	6	-	-	-
岩手	6		5	2	-	-	-
宮城	6		4	3	2	-	-
秋田	10		9	8	2	-	-
山形	8		9	9	1	-	-
福島	5		7	5	1	-	-
東京	136		87	83	11	-	-
関東管区	212		179	150	20	2	-
茨城	23		21	14	1	-	-
栃木	14		20	17	4	-	-
群馬	8		8	5	-	-	-
埼玉	27		18	16	1	-	-
千葉	36		28	32	4	-	-
神奈川	50		36	32	4	2	-
新潟	17		21	14	5	-	-
山梨	9		7	5	-	-	-
長野	12		11	7	-	-	-
静岡	16		9	8	1	-	-
中部管区	82		78	65	10	-	-
富山	7		11	9	1	-	-
石川	7		10	10	3	-	-
福井	2		3	2	1	-	-
岐阜	10		5	4	-	-	-
愛知	39		29	24	3	-	-
三重	17		20	16	2	-	-
近畿管区	228		201	183	35	-	-
滋賀	15		14	13	3	-	-
京都	19		19	15	4	-	-
大阪	124		94	92	17	-	-
兵庫	46		43	41	8	-	-
奈良	12		15	7	-	-	-
和歌山	12		16	15	3	-	-
中国管区	66		59	56	12	1	-
鳥取	10		10	11	1	1	-
島根	5		4	5	-	-	-
岡山	19		13	8	3	-	-
広島	17		17	22	7	-	-
山口	15		15	10	1	-	-
四国管区	43		37	17	1	-	-
徳島	5		3	2	-	-	-
香川	10		9	5	-	-	-
愛媛	12		9	6	1	-	-
高知	16		16	4	-	-	-
九州管区	116		92	70	18	-	-
福岡	41		32	16	4	-	-
佐賀	9		7	7	-	-	-
長崎	17		11	7	1	-	-
熊本	11		11	10	3	-	-
大分	11		6	8	2	-	-
宮崎	8		6	6	2	-	-
鹿児島	4		4	3	2	-	-
沖縄	15		15	13	4	-	-

3 年次別 府県別 罪種別 認知・検挙件数及び検挙人員 (つづき)

D-c 偽造

年次及び 都道府県	認知件数	検 挙 件 数 検 率		検 挙 人 員			
				総 数	うち) 女	うち) 少年	うち) 女
2002 平成14年	10,883	60.7	6,608	2,112	373	56	14
2003 15	12,103	71.7	8,675	2,124	378	96	19
2004 16	13,547	59.3	8,032	2,236	417	108	45
2005 17	9,410	76.2	7,175	2,033	379	102	25
2006 18	7,010	77.5	5,433	1,847	369	76	27
2007 19	5,941	74.8	4,442	1,898	423	63	22
2008 20	6,544	77.9	5,097	1,810	396	75	21
2009 21	5,830	68.5	3,992	1,710	381	68	18
2010 22	5,008	68.5	3,429	1,617	373	56	15
2011 23年	4,372	66.7	2,915	1,491	357	76	16
北海道	281		83	47	7	1	-
札幌	173		52	31	6	1	-
函館	42		3	1	-	-	-
旭川	18		19	7	-	-	-
釧路	33		4	5	1	-	-
北見	15		5	3	-	-	-
東北管区	156		112	69	13	2	1
青森	29		20	22	1	-	-
岩手	9		8	12	4	1	1
宮城	55		41	15	5	-	-
秋田	16		6	8	1	-	-
山形	21		18	7	2	-	-
福島	26		19	5	-	1	-
東京	867		691	251	67	9	5
関東管区	985		555	377	98	21	2
茨城	65		29	30	1	-	-
栃木	34		22	11	3	-	-
群馬	43		44	20	7	1	-
埼玉	142		110	47	12	5	1
千葉	221		61	35	5	-	-
神奈川	288		163	132	45	12	1
新潟	29		24	28	8	1	-
山梨	18		8	6	2	1	-
長野	37		29	12	1	-	-
静岡	108		65	56	14	1	-
中部管区	419		280	150	37	9	1
富山	15		10	12	4	-	-
石川	5		3	2	2	1	1
福井	13		11	6	1	1	-
岐阜	38		39	25	4	1	-
愛知	284		155	88	21	5	-
三重	64		62	17	5	1	-
近畿管区	1,008		742	309	74	18	3
滋賀	27		15	15	4	-	-
京都	83		48	39	6	7	-
大阪	708		504	142	37	9	1
兵庫	130		124	61	12	1	1
奈良	33		36	42	11	-	-
和歌山	27		15	10	4	1	1
中国管区	181		145	110	22	11	1
鳥取	7		7	3	-	1	-
島根	15		10	9	1	1	-
岡山	38		22	20	3	2	-
広島	72		55	47	13	5	1
山口	49		51	31	5	2	-
四国管区	128		116	49	13	-	-
徳島	18		12	8	-	-	-
香川	36		26	19	9	-	-
愛媛	59		55	12	1	-	-
高知	15		23	10	3	-	-
九州管区	347		191	129	26	5	3
福岡	120		46	30	4	2	1
佐賀	16		18	13	1	-	-
長崎	39		17	16	5	1	1
熊本	43		20	25	8	2	1
大分	24		13	3	1	-	-
宮崎	44		39	21	6	-	-
鹿児島	11		8	5	1	-	-
沖縄	50		30	16	-	-	-

3 年次別 府県別 罪種別 認知・検挙件数及び検挙人員 (つづき)

D-c-1 通貨偽造罪

年次及び 都道府県	認知件数	検 挙 件 数 検 挙 率		検 挙 人 員			
				総 数	うち) 女	うち) 少年	うち) 女
2002 平成14年	4,783	20.1	959	91	16	5	3
2003 15	5,793	50.7	2,937	127	10	30	1
2004 16	7,675	38.5	2,957	152	27	24	9
2005 17	3,765	58.3	2,194	209	27	35	10
2006 18	1,479	42.1	622	74	10	10	-
2007 19	1,410	29.7	419	68	10	6	2
2008 20	1,234	32.0	395	87	18	14	3
2009 21	1,968	28.3	557	80	9	22	3
2010 22	1,840	31.1	572	78	8	13	2
2011 23年	1,577	30.2	476	65	9	14	1
北海道	200		11	3	-	1	-
札幌	117		10	3	-	1	-
函館	40		-	-	-	-	-
旭川	4		-	-	-	-	-
釧路	30		1	-	-	-	-
北見	9		-	-	-	-	-
東北管区	40		3	2	-	1	-
青森	6		-	-	-	-	-
岩手	3		-	-	-	-	-
宮城	6		-	-	-	-	-
秋田	10		-	-	-	-	-
山形	5		2	1	-	-	-
福島	10		1	1	-	1	-
東京	304		175	6	1	-	-
関東管区	378		89	16	2	4	-
茨城	24		3	-	-	-	-
栃木	13		2	2	1	-	-
群馬	4		10	1	-	-	-
埼玉	20		32	2	-	-	-
千葉	130		3	-	-	-	-
神奈川	136		32	8	1	3	-
新潟	1		1	2	-	1	-
山梨	9		-	-	-	-	-
長野	10		1	1	-	-	-
静岡	31		5	-	-	-	-
中部管区	121		30	8	2	1	1
富山	6		1	-	-	-	-
石川	1		1	1	1	1	1
福井	6		2	1	-	-	-
岐阜	9		1	1	1	-	-
愛知	97		24	5	-	-	-
三重	2		1	-	-	-	-
近畿管区	316		104	18	1	7	-
滋賀	16		3	1	-	-	-
京都	36		4	2	-	1	-
大阪	210		54	14	1	6	-
兵庫	45		43	1	-	-	-
奈良	1		-	-	-	-	-
和歌山	8		-	-	-	-	-
中国管区	42		7	1	1	-	-
鳥取	-		-	-	-	-	-
島根	4		-	-	-	-	-
岡山	14		-	-	-	-	-
広島	23		7	1	1	-	-
山口	1		-	-	-	-	-
四国管区	46		40	3	-	-	-
徳島	5		1	1	-	-	-
香川	12		11	1	-	-	-
愛媛	29		28	1	-	-	-
高知	-		-	-	-	-	-
九州管区	130		17	8	2	-	-
福岡	55		5	2	-	-	-
佐賀	5		2	1	-	-	-
長崎	17		1	1	1	-	-
熊本	21		-	-	-	-	-
大分	15		5	2	1	-	-
宮崎	3		1	1	-	-	-
鹿児島	4		3	1	-	-	-
沖縄	10		-	-	-	-	-

3 年次別 府県別 罪種別 認知・検挙件数及び検挙人員 (つづき)

D-c-2 文書偽造罪

年次及び 都道府県	認知件数	検 挙 件 数 検 挙 率		検 挙 人 員			
				総 数	うち) 女	うち) 少年	うち) 女
2002 平成14年	5,506	93.6	5,151	1,780	323	41	9
2003 15	5,388	93.1	5,015	1,648	307	47	8
2004 16	4,841	88.2	4,272	1,589	307	65	31
2005 17	4,747	89.5	4,249	1,455	293	51	12
2006 18	4,832	88.1	4,258	1,574	317	50	20
2007 19	3,994	89.7	3,582	1,711	381	45	14
2008 20	4,786	89.6	4,289	1,581	360	53	16
2009 21	3,385	91.1	3,085	1,517	364	37	12
2010 22	2,723	92.5	2,519	1,419	355	38	12
2011 23年	2,304	88.3	2,034	1,322	334	50	15
北海道	79		72	44	7	-	-
札幌	56		42	28	6	-	-
函館	2		3	1	-	-	-
旭川	13		19	7	-	-	-
釧路	3		3	5	1	-	-
北見	5		5	3	-	-	-
東北管区	105		99	62	10	1	1
青森	22		20	22	1	-	-
岩手	6		8	12	4	1	1
宮城	46		38	12	4	-	-
秋田	6		6	8	1	-	-
山形	12		12	4	-	-	-
福島	13		15	4	-	-	-
東京	350		310	218	63	7	5
関東管区	512		421	337	94	16	2
茨城	34		26	30	1	-	-
栃木	20		19	8	2	-	-
群馬	33		31	18	7	-	-
埼玉	100		63	38	12	5	1
千葉	77		52	32	5	-	-
神奈川	134		122	120	44	9	1
新潟	23		20	21	6	-	-
山梨	8		7	5	2	1	-
長野	17		22	9	1	-	-
静岡	66		59	56	14	1	-
中部管区	278		246	140	35	8	-
富山	7		9	12	4	-	-
石川	4		2	1	1	-	-
福井	7		9	5	1	1	-
岐阜	27		37	24	3	1	-
愛知	172		129	82	21	5	-
三重	61		60	16	5	1	-
近畿管区	562		517	258	70	4	3
滋賀	7		9	13	4	-	-
京都	36		35	28	5	-	-
大阪	393		350	110	35	2	1
兵庫	78		75	55	11	1	1
奈良	32		36	42	11	-	-
和歌山	16		12	10	4	1	1
中国管区	133		134	105	20	9	1
鳥取	7		7	3	-	1	-
島根	11		10	9	1	1	-
岡山	23		22	20	3	2	-
広島	44		44	42	11	3	1
山口	48		51	31	5	2	-
四国管区	75		73	43	12	-	-
徳島	12		10	6	-	-	-
香川	21		15	18	9	-	-
愛媛	29		27	11	1	-	-
高知	13		21	8	2	-	-
九州管区	210		162	115	23	5	3
福岡	64		37	25	3	2	1
佐賀	11		15	12	1	-	-
長崎	16		13	12	4	1	1
熊本	22		19	25	8	2	1
大分	9		8	1	-	-	-
宮崎	41		37	20	6	-	-
鹿児島	7		3	4	1	-	-
沖縄	40		30	16	-	-	-

3 年次別 府県別 罪種別 認知・検挙件数及び検挙人員 (つづき)

D-c-3 支払用カード偽造罪

年次及び 都道府県	認知件数	検 挙 件 数 検 挙 率		検 挙 人 員			
				総 数	うち) 女	うち) 少年	うち) 女
2002 平成14年	287	96.5	277	148	20	3	1
2003 15	515	89.1	459	237	39	4	-
2004 16	620	89.5	555	384	65	5	1
2005 17	563	89.2	502	279	43	2	-
2006 18	395	80.8	319	121	28	-	-
2007 19	381	78.2	298	64	19	3	1
2008 20	322	86.0	277	68	7	3	-
2009 21	330	78.5	259	58	3	3	-
2010 22	265	72.5	192	47	2	-	-
2011 23年	348	82.2	286	28	3	-	-
北海道	-	-	-	-	-	-	-
札幌	-	-	-	-	-	-	-
函館	-	-	-	-	-	-	-
旭川	-	-	-	-	-	-	-
釧路	-	-	-	-	-	-	-
北見	-	-	-	-	-	-	-
東北管区	-	-	-	-	-	-	-
青森	-	-	-	-	-	-	-
岩手	-	-	-	-	-	-	-
宮城	-	-	-	-	-	-	-
秋田	-	-	-	-	-	-	-
山形	-	-	-	-	-	-	-
福島	-	-	-	-	-	-	-
関東管区	200	-	195	17	3	-	-
茨城	6	-	-	-	-	-	-
栃木	-	-	-	-	-	-	-
群馬	2	-	-	-	-	-	-
埼玉	19	-	11	4	-	-	-
千葉	9	-	-	1	-	-	-
神奈川	9	-	-	1	-	-	-
新潟	-	-	-	-	-	-	-
山梨	-	-	-	-	-	-	-
長野	-	-	-	-	-	-	-
静岡	8	-	-	-	-	-	-
中部管区	13	-	-	-	-	-	-
富山	-	-	-	-	-	-	-
石川	-	-	-	-	-	-	-
福井	-	-	-	-	-	-	-
岐阜	-	-	-	-	-	-	-
愛知	13	-	-	-	-	-	-
三重	-	-	-	-	-	-	-
近畿管区	81	-	80	5	-	-	-
滋賀	-	-	-	-	-	-	-
京都	-	-	-	-	-	-	-
大阪	81	-	80	5	-	-	-
兵庫	-	-	-	-	-	-	-
奈良	-	-	-	-	-	-	-
和歌山	-	-	-	-	-	-	-
中国管区	-	-	-	-	-	-	-
鳥取	-	-	-	-	-	-	-
島根	-	-	-	-	-	-	-
岡山	-	-	-	-	-	-	-
広島	-	-	-	-	-	-	-
山口	-	-	-	-	-	-	-
四国管区	-	-	-	-	-	-	-
徳島	-	-	-	-	-	-	-
香川	-	-	-	-	-	-	-
愛媛	-	-	-	-	-	-	-
高知	-	-	-	-	-	-	-
九州管区	1	-	-	-	-	-	-
福岡	1	-	-	-	-	-	-
佐賀	-	-	-	-	-	-	-
長門	-	-	-	-	-	-	-
熊本	-	-	-	-	-	-	-
大分	-	-	-	-	-	-	-
宮崎	-	-	-	-	-	-	-
鹿児島	-	-	-	-	-	-	-
沖縄	-	-	-	-	-	-	-

3 年次別 府県別 罪種別 認知・検挙件数及び検挙人員 (つづき)

D-c-4 有価証券偽造罪

年次及び 都道府県	認知件数	検 挙 件 数 検 挙 率		検 挙 人 員			
				総 数	うち) 女	うち) 少年	うち) 女
		%					
2002 平成14年	239	66.1	158	68	11	5	-
2003 15	366	61.7	226	88	21	11	9
2004 16	368	56.0	206	79	15	11	4
2005 17	275	64.4	177	59	12	10	3
2006 18	229	75.5	173	47	11	15	7
2007 19	111	82.0	91	30	8	9	5
2008 20	160	62.5	100	54	9	3	2
2009 21	102	48.0	49	27	3	2	2
2010 22	128	75.8	97	40	4	2	-
2011 23年	107	79.4	85	53	11	9	-
北 海 道	2	-	-	-	-	-	-
札 幌	-	-	-	-	-	-	-
函 館	-	-	-	-	-	-	-
旭 川	1	-	-	-	-	-	-
釧 路	-	-	-	-	-	-	-
北 見	1	-	-	-	-	-	-
東 北 管 区	10	9	9	4	3	-	-
青 森	1	-	-	-	-	-	-
岩 手	-	-	-	-	-	-	-
宮 城	2	2	2	2	1	-	-
秋 田	-	-	-	-	-	-	-
山 形	4	4	4	2	2	-	-
福 島	3	3	3	-	-	-	-
東 京	7	5	5	7	-	2	-
関 東 管 区	27	19	19	12	2	1	-
茨 城	1	-	-	-	-	-	-
栃 木	-	-	-	-	-	-	-
群 馬	4	3	3	1	-	1	-
埼 玉	1	1	1	1	-	-	-
千 葉	3	3	3	1	-	-	-
神 奈 川	3	3	3	2	-	-	-
新 潟	4	2	2	5	2	-	-
山 梨	-	-	-	-	-	-	-
長 野	10	6	6	2	-	-	-
静 岡	1	1	1	-	-	-	-
中 部 管 区	7	3	3	1	-	-	-
富 山	2	-	-	-	-	-	-
石 川	-	-	-	-	-	-	-
福 井	-	-	-	-	-	-	-
岐 阜	2	1	1	-	-	-	-
愛 知	2	2	2	1	-	-	-
三 重	1	-	-	-	-	-	-
近 畿 管 区	42	36	36	23	3	6	-
滋 賀	4	3	3	1	-	-	-
京 都	9	8	8	8	1	6	-
大 阪	20	17	17	10	1	-	-
兵 庫	6	5	5	4	1	-	-
奈 良	-	-	-	-	-	-	-
和 歌 山	3	3	3	-	-	-	-
中 国 管 区	4	2	2	2	1	-	-
鳥 取	-	-	-	-	-	-	-
島 根	-	-	-	-	-	-	-
岡 山	1	-	-	-	-	-	-
広 島	3	2	2	2	1	-	-
山 口	-	-	-	-	-	-	-
四 国 管 区	6	2	2	2	1	-	-
徳 島	-	-	-	-	-	-	-
香 川	3	-	-	-	-	-	-
愛 媛	1	-	-	-	-	-	-
高 知	2	2	2	2	1	-	-
九 州 管 区	2	9	9	2	1	-	-
福 岡	-	4	4	2	1	-	-
佐 賀	-	1	1	-	-	-	-
長 崎	2	-	-	-	-	-	-
熊 本	-	1	1	-	-	-	-
大 分	-	-	-	-	-	-	-
宮 崎	-	1	1	-	-	-	-
鹿 児 島	-	2	2	-	-	-	-
沖 縄	-	-	-	-	-	-	-

3 年次別 府県別 罪種別 認知・検挙件数及び検挙人員 (つづき)

D-c-5 印章偽造罪

年次及び 都道府県	認知件数	検 挙 件 数 検 挙 率		検 挙 人 員			
				総 数	うち) 女	うち) 少年	うち) 女
2002 平成14年	68	92.6	63	25	3	2	1
2003 15	41	92.7	38	24	1	4	1
2004 16	43	97.7	42	32	3	3	-
2005 17	60	88.3	53	31	4	4	-
2006 18	75	81.3	61	31	3	1	-
2007 19	45	115.6	52	25	5	-	-
2008 20	42	85.7	36	20	2	2	-
2009 21	45	93.3	42	28	2	4	1
2010 22	52	94.2	49	33	4	3	1
2011 23年	36	94.4	34	23	-	3	-
北 海 道	-	-	-	-	-	-	-
札 幌	-	-	-	-	-	-	-
函 館	-	-	-	-	-	-	-
旭 川	-	-	-	-	-	-	-
釧 路	-	-	-	-	-	-	-
北 見	-	-	-	-	-	-	-
東 北 管 区	1	-	1	1	-	-	-
青 森	-	-	-	-	-	-	-
岩 手	-	-	-	-	-	-	-
宮 城	1	-	1	1	-	-	-
秋 田	-	-	-	-	-	-	-
山 形	-	-	-	-	-	-	-
福 島	-	-	-	-	-	-	-
東 京	6	-	6	3	-	-	-
関 東 管 区	15	-	15	6	-	-	-
茨 城	-	-	-	-	-	-	-
栃 木	1	-	1	1	-	-	-
群 馬	-	-	-	-	-	-	-
埼 玉	2	-	3	2	-	-	-
千 葉	2	-	3	1	-	-	-
神 奈 川	6	-	6	1	-	-	-
新 潟	1	-	1	-	-	-	-
山 梨	1	-	1	1	-	-	-
長 野	-	-	-	-	-	-	-
静 岡	2	-	-	-	-	-	-
中 部 管 区	-	-	1	1	-	-	-
富 山	-	-	-	-	-	-	-
石 川	-	-	-	-	-	-	-
福 井	-	-	-	-	-	-	-
岐 阜	-	-	-	-	-	-	-
愛 知	-	-	-	-	-	-	-
三 重	-	-	1	1	-	-	-
近 畿 管 区	7	-	5	5	-	1	-
滋 賀	-	-	-	-	-	-	-
京 都	2	-	1	1	-	-	-
大 阪	4	-	3	3	-	1	-
兵 庫	1	-	1	1	-	-	-
奈 良	-	-	-	-	-	-	-
和 歌 山	-	-	-	-	-	-	-
中 国 管 区	2	-	2	2	-	2	-
鳥 取	-	-	-	-	-	-	-
島 根	-	-	-	-	-	-	-
岡 山	-	-	-	-	-	-	-
広 島	2	-	2	2	-	2	-
山 口	-	-	-	-	-	-	-
四 国 管 区	1	-	1	1	-	-	-
徳 島	1	-	1	1	-	-	-
香 川	-	-	-	-	-	-	-
愛 媛	-	-	-	-	-	-	-
高 知	-	-	-	-	-	-	-
九 州 管 区	4	-	3	4	-	-	-
福 岡	-	-	-	1	-	-	-
佐 賀	-	-	-	-	-	-	-
長 崎	4	-	3	3	-	-	-
熊 本	-	-	-	-	-	-	-
大 分	-	-	-	-	-	-	-
宮 崎	-	-	-	-	-	-	-
鹿 児 島	-	-	-	-	-	-	-
沖 縄	-	-	-	-	-	-	-

3 年次別 府県別 罪種別 認知・検挙件数及び検挙人員 (つづき)

D-d 汚職

年次及び 都道府県	認知件数	検 挙 件 数		検 挙 人 員			
		検 検	率 率	総 数	うち) 女	うち) 少年	うち) 女
2002 平成14年	178	97.8	174	283	8	-	-
2003 15	130	97.7	127	195	5	-	-
2004 16	111	96.4	107	139	7	-	-
2005 17	112	99.1	111	230	12	-	-
2006 18	158	96.2	152	194	13	-	-
2007 19	69	97.1	67	113	5	-	-
2008 20	88	101.1	89	129	9	-	-
2009 21	58	94.8	55	83	3	-	-
2010 22	83	94.0	78	97	3	-	-
2011 23年	74	90.5	67	108	11	-	-
北 海 道	5		3	5	-	-	-
札 幌	4		2	5	-	-	-
函 館	-		-	-	-	-	-
旭 川	-		-	-	-	-	-
釧 路	-		-	-	-	-	-
北 見	1		1	-	-	-	-
東 北 管 区	6		6	5	-	-	-
青 森	-		-	-	-	-	-
岩 手	-		-	-	-	-	-
宮 城	-		-	-	-	-	-
秋 田	3		3	1	-	-	-
山 形	1		1	1	-	-	-
福 島	2		2	3	-	-	-
東 京	1		1	4	1	-	-
関 東 管 区	9		6	22	-	-	-
茨 城	1		-	-	-	-	-
栃 木	1		1	3	-	-	-
群 馬	-		-	-	-	-	-
埼 玉	-		-	-	-	-	-
千 葉	3		1	13	-	-	-
神 奈 川	2		2	3	-	-	-
新 潟	-		-	-	-	-	-
山 梨	-		-	-	-	-	-
長 野	-		-	-	-	-	-
静 岡	2		2	3	-	-	-
中 部 管 区	5		5	10	-	-	-
富 山	-		-	-	-	-	-
石 川	2		2	3	-	-	-
福 井	-		-	-	-	-	-
岐 阜	1		1	2	-	-	-
愛 知	1		1	3	-	-	-
三 重	1		1	2	-	-	-
近 畿 管 区	10		6	10	-	-	-
滋 賀	1		1	2	-	-	-
京 都	-		-	-	-	-	-
大 阪	3		1	1	-	-	-
兵 庫	2		2	1	-	-	-
奈 良	1		1	4	-	-	-
和 歌 山	3		1	2	-	-	-
中 国 管 区	7		7	11	-	-	-
鳥 取	1		1	1	-	-	-
島 根	-		-	-	-	-	-
岡 山	1		1	1	-	-	-
広 島	5		5	7	-	-	-
山 口	-		-	2	-	-	-
四 国 管 区	8		9	13	8	-	-
徳 島	1		1	2	-	-	-
香 川	-		-	1	-	-	-
愛 媛	7		7	10	8	-	-
高 知	-		-	-	-	-	-
九 州 管 区	23		24	28	2	-	-
福 岡	5		7	9	1	-	-
佐 賀	-		-	-	-	-	-
長 崎	-		-	-	-	-	-
熊 本	2		1	3	-	-	-
大 分	-		-	-	-	-	-
宮 崎	1		1	2	-	-	-
鹿 児 島	14		14	12	1	-	-
沖 縄	1		1	2	-	-	-

3 年次別 府県別 罪種別 認知・検挙件数及び検挙人員 (つづき)

D-d-1 賄賂罪

年次及び 都道府県	認知件数	検 挙 件 数 検 挙 率		検 挙 人 員			
				総 数	うち) 女	うち) 少年	うち) 女
		%					
2002 平成14年	164	98.8	162	252	7	-	-
2003 15	114	100.0	114	151	5	-	-
2004 16	100	94.0	94	113	7	-	-
2005 17	102	102.0	104	217	12	-	-
2006 18	143	94.4	135	168	11	-	-
2007 19	55	100.0	55	98	4	-	-
2008 20	74	105.4	78	120	9	-	-
2009 21	46	95.7	44	71	2	-	-
2010 22	68	95.6	65	81	3	-	-
2011 23年	60	93.3	56	85	11	-	-
北海道	2		2	5	-	-	-
札幌	2		2	5	-	-	-
函館	-		-	-	-	-	-
旭川	-		-	-	-	-	-
釧路	-		-	-	-	-	-
北見	-		-	-	-	-	-
東北管区	5		5	4	-	-	-
青森	-		-	-	-	-	-
岩手	-		-	-	-	-	-
宮城	-		-	-	-	-	-
秋田	2		2	-	-	-	-
山形	1		1	1	-	-	-
福島	2		2	3	-	-	-
関東管区	1		1	4	1	-	-
茨城	7		4	7	-	-	-
栃木	-		-	-	-	-	-
群馬	-		-	-	-	-	-
埼玉	-		-	-	-	-	-
千葉	3		1	3	-	-	-
神奈川	2		1	2	-	-	-
新潟	-		-	-	-	-	-
山梨	-		-	-	-	-	-
長野	-		-	-	-	-	-
静岡	2		2	2	-	-	-
中部管区	5		5	10	-	-	-
富山	-		-	-	-	-	-
石川	2		2	3	-	-	-
福井	-		-	-	-	-	-
岐阜	1		1	2	-	-	-
愛知	1		1	3	-	-	-
三重	1		1	2	-	-	-
近畿管区	6		4	9	-	-	-
滋賀	1		1	2	-	-	-
京都	-		-	-	-	-	-
大阪	1		1	1	-	-	-
兵庫	-		-	-	-	-	-
奈良	1		1	4	-	-	-
和歌山	3		1	2	-	-	-
中国管区	4		4	7	-	-	-
鳥取	1		1	1	-	-	-
島根	-		-	-	-	-	-
岡山	-		-	-	-	-	-
広島	3		3	4	-	-	-
山口	-		-	2	-	-	-
四国管区	8		8	12	8	-	-
徳島	1		1	2	-	-	-
香川	-		-	-	-	-	-
愛媛	7		7	10	8	-	-
高知	-		-	-	-	-	-
九州管区	22		23	27	2	-	-
福岡	5		7	9	1	-	-
佐賀	-		-	-	-	-	-
長崎	-		-	-	-	-	-
熊本	1		-	2	-	-	-
大分	-		-	-	-	-	-
宮崎	1		1	2	-	-	-
鹿児島	14		14	12	1	-	-
沖縄	1		1	2	-	-	-

3 年次別 府県別 罪種別 認知・検挙件数及び検挙人員 (つづき)

D-d-2 職権濫用罪 (致死傷を含む)

年次及び 都道府県	認知件数	検 挙 件 数 検 挙 率		検 挙 人 員			
				総 数	うち) 女	うち) 少年	うち) 女
2002 平成14年	14	85.7	12	31	1	-	-
2003 15	16	81.3	13	44	-	-	-
2004 16	11	118.2	13	26	-	-	-
2005 17	10	70.0	7	13	-	-	-
2006 18	15	113.3	17	26	2	-	-
2007 19	14	85.7	12	15	1	-	-
2008 20	14	78.6	11	9	-	-	-
2009 21	12	91.7	11	12	1	-	-
2010 22	15	86.7	13	16	-	-	-
2011 23年	14	78.6	11	23	-	-	-
北 海 道	3		1	-	-	-	-
札 幌	2		-	-	-	-	-
函 館	-		-	-	-	-	-
旭 川	-		-	-	-	-	-
釧 路	-		-	-	-	-	-
北 見	1		1	-	-	-	-
東 北 管 区	1		1	1	-	-	-
青 森	-		-	-	-	-	-
岩 手	-		-	-	-	-	-
宮 城	-		-	-	-	-	-
秋 田	1		1	1	-	-	-
山 形	-		-	-	-	-	-
福 島	-		-	-	-	-	-
東 京	-		-	-	-	-	-
関 東 管 区	2		2	15	-	-	-
茨 城	1		-	-	-	-	-
栃 木	1		1	3	-	-	-
群 馬	-		-	-	-	-	-
埼 玉	-		-	-	-	-	-
千 葉	-		-	10	-	-	-
神 奈 川	-		1	1	-	-	-
新 潟	-		-	-	-	-	-
山 梨	-		-	-	-	-	-
長 野	-		-	-	-	-	-
静 岡	-		-	1	-	-	-
中 部 管 区	-		-	-	-	-	-
富 山	-		-	-	-	-	-
石 川	-		-	-	-	-	-
福 井	-		-	-	-	-	-
岐 阜	-		-	-	-	-	-
愛 知	-		-	-	-	-	-
三 重	-		-	-	-	-	-
近 畿 管 区	4		2	1	-	-	-
滋 賀	-		-	-	-	-	-
京 都	-		-	-	-	-	-
大 阪	2		-	-	-	-	-
兵 庫	2		2	1	-	-	-
奈 良	-		-	-	-	-	-
和 歌 山	-		-	-	-	-	-
中 国 管 区	3		3	4	-	-	-
鳥 取	-		-	-	-	-	-
島 根	-		-	-	-	-	-
岡 山	1		1	1	-	-	-
広 島	2		2	3	-	-	-
山 口	-		-	-	-	-	-
四 国 管 区	-		1	1	-	-	-
徳 島	-		-	-	-	-	-
香 川	-		1	1	-	-	-
愛 媛	-		-	-	-	-	-
高 知	-		-	-	-	-	-
九 州 管 区	1		1	1	-	-	-
福 岡	-		-	-	-	-	-
佐 賀	-		-	-	-	-	-
長 崎	-		-	-	-	-	-
熊 本	1		1	1	-	-	-
大 分	-		-	-	-	-	-
宮 崎	-		-	-	-	-	-
鹿 児 島	-		-	-	-	-	-
沖 縄	-		-	-	-	-	-

3 年次別 府県別 罪種別 認知・検挙件数及び検挙人員 (つづき)

D-e あっせん利得処罰法

年次及び 都道府県	認知件数	検 挙 件 数 検 挙 率	検 挙 人 員				
			総 数	うち) 女	うち) 少年	うち) 女	
2002 平成14年	1	100.0	1	2	-	-	-
2003 15	-	-	-	-	-	-	-
2004 16	1	100.0	1	-	-	-	-
2005 17	1	100.0	1	-	-	-	-
2006 18	2	100.0	2	7	-	-	-
2007 19	-	-	-	-	-	-	-
2008 20	-	-	-	-	-	-	-
2009 21	-	-	-	-	-	-	-
2010 22	-	-	-	-	-	-	-
2011 23年	1	100.0	1	2	-	-	-
北 海 道	-	-	-	-	-	-	-
札 幌	-	-	-	-	-	-	-
函 館	-	-	-	-	-	-	-
旭 川	-	-	-	-	-	-	-
釧 路	-	-	-	-	-	-	-
北 見	-	-	-	-	-	-	-
北 北管区	-	-	-	-	-	-	-
青 森	-	-	-	-	-	-	-
岩 手	-	-	-	-	-	-	-
宮 城	-	-	-	-	-	-	-
秋 田	-	-	-	-	-	-	-
山 形	-	-	-	-	-	-	-
福 島	-	-	-	-	-	-	-
東 京	-	-	-	-	-	-	-
関 東管区	-	-	-	-	-	-	-
茨 城	-	-	-	-	-	-	-
栃 木	-	-	-	-	-	-	-
群 馬	-	-	-	-	-	-	-
埼 玉	-	-	-	-	-	-	-
千 葉	-	-	-	-	-	-	-
神 奈 川	-	-	-	-	-	-	-
新 潟	-	-	-	-	-	-	-
山 梨	-	-	-	-	-	-	-
長 野	-	-	-	-	-	-	-
静 岡	-	-	-	-	-	-	-
中 部管区	-	-	-	-	-	-	-
富 山	-	-	-	-	-	-	-
石 川	-	-	-	-	-	-	-
福 井	-	-	-	-	-	-	-
岐 阜	-	-	-	-	-	-	-
愛 知	-	-	-	-	-	-	-
三 重	-	-	-	-	-	-	-
近 畿管区	-	-	-	-	-	-	-
滋 賀	-	-	-	-	-	-	-
京 都	-	-	-	-	-	-	-
大 阪	-	-	-	-	-	-	-
兵 庫	-	-	-	-	-	-	-
和 歌 山	-	-	-	-	-	-	-
中 国管区	-	-	-	-	-	-	-
鳥 取	-	-	-	-	-	-	-
島 根	-	-	-	-	-	-	-
岡 山	-	-	-	-	-	-	-
広 島	-	-	-	-	-	-	-
山 口	-	-	-	-	-	-	-
四 国管区	-	-	-	-	-	-	-
徳 島	-	-	-	-	-	-	-
香 川	-	-	-	-	-	-	-
愛 媛	-	-	-	-	-	-	-
高 知	-	-	-	-	-	-	-
九 州管区	1	-	1	2	-	-	-
福 岡	-	-	-	-	-	-	-
佐 賀	-	-	-	-	-	-	-
長 崎	-	-	-	-	-	-	-
熊 本	-	-	-	-	-	-	-
大 分	1	-	1	2	-	-	-
宮 崎	-	-	-	-	-	-	-
鹿 児 島	-	-	-	-	-	-	-
沖 縄	-	-	-	-	-	-	-

3 年次別 府県別 罪種別 認知・検挙件数及び検挙人員 (つづき)

D-f 背任

年次及び 都道府県	認知件数	検 挙 件 数 検 挙 率		検 挙 人 員			
				総 数	うち) 女	うち) 少年	うち) 女
		%					
2002 平成14年	56	91.1	51	85	4	1	-
2003 15	40	82.5	33	52	7	-	-
2004 16	41	61.0	25	27	3	1	1
2005 17	34	79.4	27	31	2	-	-
2006 18	61	60.7	37	54	3	-	-
2007 19	45	106.7	48	36	1	-	-
2008 20	41	75.6	31	30	3	-	-
2009 21	29	79.3	23	25	3	-	-
2010 22	31	80.6	25	27	-	-	-
2011 23年	28	103.6	29	32	3	-	-
北 海 道	-	-	-	-	-	-	-
札 幌	-	-	-	-	-	-	-
函 館	-	-	-	-	-	-	-
旭 川	-	-	-	-	-	-	-
釧 路	-	-	-	-	-	-	-
北 見	-	-	-	-	-	-	-
東北管区	1	-	1	1	-	-	-
青 森	-	-	-	-	-	-	-
岩 手	-	-	-	-	-	-	-
宮 城	1	-	1	1	-	-	-
秋 田	-	-	-	-	-	-	-
山 形	-	-	-	-	-	-	-
福 島	-	-	-	-	-	-	-
東 京	2	-	2	1	-	-	-
関東管区	4	-	8	12	2	-	-
茨 城	1	-	1	3	1	-	-
栃 木	-	-	-	-	-	-	-
群 馬	-	-	-	-	-	-	-
埼 玉	-	-	-	-	-	-	-
千 葉	1	-	2	3	-	-	-
神 奈 川	-	-	1	1	-	-	-
新 潟	-	-	1	1	1	-	-
山 梨	-	-	-	-	-	-	-
長 野	-	-	-	-	-	-	-
静 岡	2	-	3	4	-	-	-
中部管区	-	-	-	-	-	-	-
富 山	-	-	-	-	-	-	-
石 川	-	-	-	-	-	-	-
福 井	-	-	-	-	-	-	-
岐 阜	-	-	-	-	-	-	-
愛 知	-	-	-	-	-	-	-
三 重	-	-	-	-	-	-	-
近畿管区	12	-	12	13	-	-	-
滋 賀	-	-	-	-	-	-	-
京 都	1	-	-	-	-	-	-
大 阪	8	-	8	8	-	-	-
兵 庫	2	-	3	4	-	-	-
奈 良	1	-	1	1	-	-	-
和 歌 山	-	-	-	-	-	-	-
中国管区	6	-	4	2	1	-	-
鳥 取	1	-	-	-	-	-	-
島 根	2	-	3	2	1	-	-
岡 山	-	-	-	-	-	-	-
広 島	1	-	-	-	-	-	-
山 口	2	-	1	-	-	-	-
四国管区	-	-	1	2	-	-	-
徳 島	-	-	-	-	-	-	-
香 川	-	-	-	-	-	-	-
愛 媛	-	-	1	2	-	-	-
高 知	-	-	-	-	-	-	-
九州管区	3	-	1	1	-	-	-
福 岡	1	-	-	-	-	-	-
佐 賀	1	-	1	1	-	-	-
長 崎	-	-	-	-	-	-	-
熊 本	-	-	-	-	-	-	-
大 分	-	-	-	-	-	-	-
宮 崎	-	-	-	-	-	-	-
鹿 児 島	-	-	-	-	-	-	-
沖 縄	1	-	-	-	-	-	-

3 年次別 府県別 罪種別 認知・検挙件数及び検挙人員 (つづき)

E 風俗犯

年次及び 都道府県	認知件数	検 挙 件 数 検 率		検 挙 人 員			
				総 数	うち) 女	うち) 少年	うち) 女
		%					
2002 平成14年	12,220	46.1	5,633	5,912	327	347	11
2003 15	13,034	47.3	6,165	5,886	395	425	20
2004 16	12,346	49.2	6,070	5,688	323	344	20
2005 17	12,085	53.1	6,422	6,373	341	383	10
2006 18	11,932	56.6	6,752	6,261	314	346	12
2007 19	11,184	57.8	6,462	6,279	356	341	8
2008 20	10,590	60.2	6,376	6,048	247	389	18
2009 21	10,219	63.4	6,478	5,951	242	399	15
2010 22	10,938	61.6	6,742	6,033	265	437	16
2011 23年	10,966	62.4	6,842	5,881	168	466	13
北 海 道	576		234	185	6	15	-
札 幌	441		149	136	5	9	-
函 館	56		23	13	-	4	-
旭 川	22		24	19	1	2	-
釧 路	44		27	11	-	-	-
北 見	13		11	6	-	-	-
東 北 管 区	588		374	258	8	25	-
青 森	137		69	41	5	2	-
岩 手	71		35	25	-	2	-
宮 城	179		121	90	3	8	-
秋 田	43		35	28	-	2	-
山 形	46		35	25	-	1	-
福 島	112		79	49	-	10	-
東 京	1,342		933	1,085	33	56	-
関 東 管 区	2,549		1,903	1,466	26	136	6
茨 城	181		85	71	1	4	-
栃 木	151		108	89	1	10	-
群 馬	119		104	82	-	7	-
埼 玉	561		407	280	1	30	1
千 葉	395		293	178	2	11	-
神 奈 川	571		500	464	18	47	5
新 潟	114		95	82	-	6	-
山 梨	46		38	18	-	4	-
長 野	154		89	52	3	5	-
静 岡	257		184	150	-	12	-
中 部 管 区	907		660	538	24	51	3
富 山	41		22	19	3	2	1
石 川	69		49	35	1	1	-
福 井	26		23	21	1	1	-
岐 阜	119		57	33	-	3	-
愛 知	556		432	378	19	40	2
三 重	96		77	52	-	4	-
近 畿 管 区	2,896		1,393	1,309	46	90	3
滋 賀	169		54	36	1	7	-
京 都	307		213	137	4	7	-
大 阪	1,721		677	666	29	42	-
兵 庫	542		341	373	10	23	3
奈 良	67		44	41	1	3	-
和 歌 山	90		64	56	1	8	-
中 国 管 区	532		386	290	9	31	-
鳥 取	25		28	12	-	2	-
島 根	47		33	23	1	2	-
岡 山	128		95	88	7	7	-
広 島	263		170	119	-	12	-
山 口	69		60	48	1	8	-
四 国 管 区	281		205	191	3	11	-
徳 島	54		27	38	2	2	-
香 川	69		59	42	1	2	-
愛 媛	97		85	85	-	5	-
高 知	61		34	26	-	2	-
九 州 管 区	1,295		754	559	13	51	1
福 岡	716		317	240	2	23	-
佐 賀	57		32	45	1	2	-
長 崎	130		78	41	-	3	-
熊 本	119		108	80	1	3	-
大 分	44		39	24	-	1	-
宮 崎	83		57	26	1	5	1
鹿 児 島	39		33	33	7	4	-
沖 縄	107		90	70	1	10	-

3 年次別 府県別 罪種別 認知・検挙件数及び検挙人員 (つづき)

E-a 賭博

年次及び 都道府県	認知件数	検 挙 件 数 検 挙 率 %		検 挙 人 員			
				総 数	うち) 女	うち) 少年	うち) 女
2002 平成14年	300	100.0	300	1,928	271	36	6
2003 15	208	97.1	202	1,725	325	33	8
2004 16	249	97.6	243	1,422	248	18	2
2005 17	221	96.4	213	1,771	273	27	7
2006 18	209	97.6	204	1,379	214	20	4
2007 19	424	97.9	415	1,529	239	9	2
2008 20	272	92.6	252	1,359	172	21	5
2009 21	340	99.1	337	1,376	133	10	1
2010 22	378	97.6	369	1,312	175	23	4
2011 23年	213	97.7	208	903	72	11	1
北 海 道	9		8	36	3	-	-
札 幌	9		8	36	3	-	-
函 館	-		-	-	-	-	-
旭 川	-		-	-	-	-	-
釧 路	-		-	-	-	-	-
北 見	-		-	-	-	-	-
東 北 管 区	8		7	41	7	-	-
青 森	2		2	10	5	-	-
岩 手	-		-	-	-	-	-
宮 城	5		5	31	2	-	-
秋 田	-		-	-	-	-	-
山 形	1		-	-	-	-	-
福 島	-		-	-	-	-	-
東 京	35		35	262	24	1	-
関 東 管 区	29		29	121	7	6	-
茨 城	-		-	-	-	-	-
栃 木	2		2	11	1	1	-
群 馬	1		1	4	-	-	-
埼 玉	-		-	-	-	-	-
千 葉	1		1	3	-	3	-
神 奈 川	22		22	53	6	2	-
新 潟	1		1	25	-	-	-
山 梨	-		-	-	-	-	-
長 野	-		-	-	-	-	-
静 岡	2		2	25	-	-	-
中 部 管 区	22		17	59	5	1	1
富 山	3		2	5	2	1	1
石 川	8		4	6	-	-	-
福 井	-		-	-	-	-	-
岐 阜	-		-	-	-	-	-
愛 知	7		7	38	3	-	-
三 重	4		4	10	-	-	-
近 畿 管 区	33		30	197	9	1	-
滋 賀	-		-	-	-	-	-
京 都	6		6	6	-	-	-
大 阪	14		13	63	3	1	-
兵 庫	8		6	108	4	-	-
奈 良	4		4	6	1	-	-
和 歌 山	1		1	14	1	-	-
中 国 管 区	8		8	36	7	-	-
鳥 取	-		-	-	-	-	-
島 根	-		-	-	-	-	-
岡 山	7		7	28	7	-	-
広 島	1		1	8	-	-	-
山 口	-		-	-	-	-	-
四 国 管 区	42		41	72	1	-	-
徳 島	3		3	19	1	-	-
香 川	1		-	5	-	-	-
愛 媛	31		31	43	-	-	-
高 知	7		7	5	-	-	-
九 州 管 区	27		33	79	9	2	-
福 岡	2		2	18	1	-	-
佐 賀	3		3	24	1	-	-
長 崎	-		-	-	-	-	-
熊 本	17		23	17	-	-	-
大 分	-		-	-	-	-	-
宮 崎	1		1	2	-	-	-
鹿 児 島	1		1	10	7	1	-
沖 縄	3		3	8	-	1	-

3 年次別 府県別 罪種別 認知・検挙件数及び検挙人員 (つづき)

E-a-1 普通賭博罪

年次及び 都道府県	認知件数	検 挙 件 数 検 挙 率		検 挙 人 員			
				総 数	うち) 女	うち) 少年	うち) 女
2002 平成14年	96	100.0	96	1,118	145	20	1
2003 15	69	94.2	65	1,053	186	21	-
2004 16	116	94.0	109	603	109	5	-
2005 17	87	94.3	82	1,067	157	16	1
2006 18	89	97.8	87	797	111	15	-
2007 19	116	98.3	114	922	133	4	-
2008 20	126	91.3	115	837	106	16	3
2009 21	149	105.4	157	790	71	7	1
2010 22	244	96.3	235	757	108	22	3
2011 23年	110	100.9	111	516	35	7	1
北海道	3		3	13	2	-	-
札幌	3		3	13	2	-	-
函館	-		-	-	-	-	-
旭川	-		-	-	-	-	-
釧路	-		-	-	-	-	-
北見	-		-	-	-	-	-
東北管区	2		1	20	2	-	-
青森	-		-	3	1	-	-
岩手	-		-	-	-	-	-
宮城	1		1	17	1	-	-
秋田	-		-	-	-	-	-
山形	1		-	-	-	-	-
福島	-		-	-	-	-	-
関東管区	12		12	152	11	1	-
茨城	17		18	84	1	4	-
栃木	-		-	-	-	-	-
群馬	1		1	6	-	1	-
埼玉	-		-	-	-	-	-
千葉	-		1	3	-	3	-
神奈川	14		14	28	1	-	-
新潟	1		1	25	-	-	-
長野	-		-	-	-	-	-
静岡	1		1	22	-	-	-
中部管区	11		8	32	1	1	1
富山	1		1	3	1	1	1
石川	6		3	5	-	-	-
福井	-		-	-	-	-	-
岐阜	-		-	-	-	-	-
愛知	2		2	16	-	-	-
三重	2		2	8	-	-	-
近畿管区	9		8	84	7	-	-
滋賀	-		-	-	-	-	-
京都	-		-	-	-	-	-
大阪	7		6	43	3	-	-
兵庫	2		2	35	4	-	-
奈良	-		-	-	-	-	-
和歌山	-		-	6	-	-	-
中国管区	6		6	34	7	-	-
鳥取	-		-	-	-	-	-
島根	-		-	-	-	-	-
岡山	6		6	28	7	-	-
広島	-		-	6	-	-	-
山口	-		-	-	-	-	-
四国管区	33		33	54	1	-	-
徳島	1		1	15	1	-	-
香川	-		-	4	-	-	-
愛媛	29		29	34	-	-	-
高知	3		3	1	-	-	-
九州管区	17		22	43	3	1	-
福岡	-		-	8	1	-	-
佐賀	1		1	18	1	-	-
長門	-		-	-	-	-	-
熊本	15		20	10	-	-	-
大分	-		-	-	-	-	-
宮崎	-		-	-	-	-	-
鹿児島	-		-	2	1	-	-
沖縄	1		1	5	-	1	-

3 年次別 府県別 罪種別 認知・検挙件数及び検挙人員 (つづき)

E-a-2 常習賭博罪

年次及び 都道府県	認知件数	検 挙 件 数 検 挙 率		検 挙 人 員			
				総 数	うち) 女	うち) 少年	うち) 女
2002 平成14年	137	100.0	137	309	42	3	-
2003 15	85	98.8	84	237	46	3	3
2004 16	62	100.0	62	248	29	2	-
2005 17	62	100.0	62	179	31	-	-
2006 18	68	95.6	65	261	50	5	4
2007 19	249	98.4	245	272	56	3	2
2008 20	97	95.9	93	293	44	5	2
2009 21	124	91.1	113	313	42	3	-
2010 22	75	105.3	79	272	48	1	1
2011 23年	57	94.7	54	227	17	4	-
北 海 道	3		2	8	-	-	-
札 幌	3		2	8	-	-	-
函 館	-		-	-	-	-	-
旭 川	-		-	-	-	-	-
釧 路	-		-	-	-	-	-
北 見	-		-	-	-	-	-
東北管区	5		5	13	4	-	-
青 森	2		2	7	4	-	-
岩 手	-		-	-	-	-	-
宮 城	3		3	6	-	-	-
秋 田	-		-	-	-	-	-
山 形	-		-	-	-	-	-
福 島	-		-	-	-	-	-
東 京	10		10	33	-	-	-
関東管区	11		10	33	5	2	-
茨 城	-		-	-	-	-	-
栃 木	1		1	5	1	-	-
群 馬	1		1	4	-	-	-
埼 玉	-		-	-	-	-	-
千 葉	1		-	-	-	-	-
神 奈 川	7		7	21	4	2	-
新 潟	-		-	-	-	-	-
山 梨	-		-	-	-	-	-
長 野	-		-	-	-	-	-
静 岡	1		1	3	-	-	-
中部管区	3		3	7	1	-	-
富 山	-		-	-	-	-	-
石 川	-		-	-	-	-	-
福 井	-		-	-	-	-	-
岐 阜	-		-	-	-	-	-
愛 知	3		3	7	1	-	-
三 重	-		-	-	-	-	-
近畿管区	13		13	96	1	1	-
滋 賀	-		-	-	-	-	-
京 都	6		6	6	-	-	-
大 阪	2		3	11	-	1	-
兵 庫	3		2	68	-	-	-
奈 良	1		1	3	-	-	-
和 歌 山	1		1	8	1	-	-
中国管区	1		1	2	-	-	-
鳥 取	-		-	-	-	-	-
島 根	-		-	-	-	-	-
岡 山	-		-	-	-	-	-
広 島	1		1	2	-	-	-
山 口	-		-	-	-	-	-
四国管区	4		3	7	-	-	-
徳 島	1		1	2	-	-	-
香 川	1		-	-	-	-	-
愛 媛	1		1	4	-	-	-
高 知	1		1	1	-	-	-
九州管区	7		7	28	6	1	-
福 岡	1		1	10	-	-	-
佐 賀	1		1	2	-	-	-
長 崎	-		-	-	-	-	-
熊 本	2		2	5	-	-	-
大 分	-		-	-	-	-	-
宮 崎	-		-	-	-	-	-
鹿 児 島	1		1	8	6	1	-
沖 縄	2		2	3	-	-	-

3 年次別 府県別 罪種別 認知・検挙件数及び検挙人員 (つづき)

E-a-3 賭博開張等罪

年次及び 都道府県	認知件数	検 挙 件 数 検 挙 率		検 挙 人 員			
				総 数	うち) 女	うち) 少年	うち) 女
2002 平成14年	67	100.0	67	501	84	13	5
2003 15	54	98.1	53	435	93	9	5
2004 16	71	101.4	72	571	110	11	2
2005 17	72	95.8	69	525	85	11	6
2006 18	52	100.0	52	321	53	-	-
2007 19	59	94.9	56	335	50	2	-
2008 20	49	89.8	44	229	22	-	-
2009 21	67	100.0	67	273	20	-	-
2010 22	59	93.2	55	283	19	-	-
2011 23年	46	93.5	43	160	20	-	-
北海道	3		3	15	1	-	-
札幌	3		3	15	1	-	-
函館	-		-	-	-	-	-
旭川	-		-	-	-	-	-
釧路	-		-	-	-	-	-
北見	-		-	-	-	-	-
東北管区	1		1	8	1	-	-
青森	-		-	-	-	-	-
岩手	-		-	-	-	-	-
宮城	1		1	8	1	-	-
秋田	-		-	-	-	-	-
山形	-		-	-	-	-	-
福島	-		-	-	-	-	-
関東管区	13		13	77	13	-	-
茨城	1		1	4	1	-	-
栃木	-		-	-	-	-	-
群馬	-		-	-	-	-	-
埼玉	-		-	-	-	-	-
千葉	-		-	-	-	-	-
神奈川	1		1	4	1	-	-
新潟	-		-	-	-	-	-
山梨	-		-	-	-	-	-
長野	-		-	-	-	-	-
静岡	-		-	-	-	-	-
中部管区	8		6	20	3	-	-
富山	2		1	2	1	-	-
石川	2		1	1	-	-	-
福井	-		-	-	-	-	-
岐阜	-		-	-	-	-	-
愛知	2		2	15	2	-	-
三重	2		2	2	-	-	-
近畿管区	11		9	17	1	-	-
滋賀	-		-	-	-	-	-
京都	-		-	-	-	-	-
大阪	5		4	9	-	-	-
兵庫	3		2	5	-	-	-
奈良	3		3	3	1	-	-
和歌山	-		-	-	-	-	-
中国管区	1		1	-	-	-	-
鳥取	-		-	-	-	-	-
島根	-		-	-	-	-	-
岡山	1		1	-	-	-	-
広島	-		-	-	-	-	-
山口	-		-	-	-	-	-
四国管区	5		5	11	-	-	-
徳島	1		1	2	-	-	-
香川	-		-	1	-	-	-
愛媛	1		1	5	-	-	-
高知	3		3	3	-	-	-
九州管区	3		4	8	-	-	-
福岡	1		1	-	-	-	-
佐賀	1		1	4	-	-	-
長門	-		-	-	-	-	-
熊本	-		1	2	-	-	-
大分	-		-	-	-	-	-
宮崎	1		1	2	-	-	-
鹿児島	-		-	-	-	-	-
沖縄	-		-	-	-	-	-

3 年次別 府県別 罪種別 認知・検挙件数及び検挙人員 (つづき)

E-b わいせつ

年次及び 都道府県	認知件数	検 挙 件 数		検 挙 人 員			
		検 検	率 率	総 数	うち) 女	うち) 少年	うち) 女
2002 平成14年	11,920	44.7	5,333	3,984	56	311	5
2003 15	12,826	46.5	5,963	4,161	70	392	12
2004 16	12,097	48.2	5,827	4,266	75	326	18
2005 17	11,864	52.3	6,209	4,602	68	356	3
2006 18	11,723	55.9	6,548	4,882	100	326	8
2007 19	10,760	56.2	6,047	4,750	117	332	6
2008 20	10,318	59.4	6,124	4,689	75	368	13
2009 21	9,879	62.2	6,141	4,575	109	389	14
2010 22	10,560	60.4	6,373	4,721	90	414	12
2011 23年	10,753	61.7	6,634	4,978	96	455	12
北 海 道	567		226	149	3	15	-
札 幌	432		141	100	2	9	-
函 館	56		23	13	-	4	-
旭 川	22		24	19	1	2	-
釧 路	44		27	11	-	-	-
北 見	13		11	6	-	-	-
東 北 管 区	580		367	217	1	25	-
青 森	135		67	31	-	2	-
岩 手	71		35	25	-	2	-
宮 城	174		116	59	1	8	-
秋 田	43		35	28	-	2	-
山 形	45		35	25	-	1	-
福 島	112		79	49	-	10	-
東 京	1,307		898	823	9	55	-
関 東 管 区	2,520		1,874	1,345	19	130	6
茨 城	181		85	71	1	4	-
栃 木	149		106	78	-	9	-
群 馬	118		103	78	-	7	-
埼 玉	561		407	280	1	30	1
千 葉	394		292	175	2	8	-
神 奈 川	549		478	411	12	45	5
新 潟	113		94	57	-	6	-
山 梨	46		38	18	-	4	-
長 野	154		89	52	3	5	-
静 岡	255		182	125	-	12	-
中 部 管 区	885		643	479	19	50	2
富 山	38		20	14	1	1	-
石 川	61		45	29	1	1	-
福 井	26		23	21	1	1	-
岐 阜	119		57	33	-	3	-
愛 知	549		425	340	16	40	2
三 重	92		73	42	-	4	-
近 畿 管 区	2,863		1,363	1,112	37	89	3
滋 賀	169		54	36	1	7	-
京 都	301		207	131	4	7	-
大 阪	1,707		664	603	26	41	-
兵 庫	534		335	265	6	23	3
奈 良	63		40	35	-	3	-
和 歌 山	89		63	42	-	8	-
中 国 管 区	524		378	254	2	31	-
鳥 取	25		28	12	-	2	-
島 根	47		33	23	1	2	-
岡 山	121		88	60	-	7	-
広 島	262		169	111	-	12	-
山 口	69		60	48	1	8	-
四 国 管 区	239		164	119	2	11	-
徳 島	51		24	19	1	2	-
香 川	68		59	37	1	2	-
愛 媛	66		54	42	-	5	-
高 知	54		27	21	-	2	-
九 州 管 区	1,268		721	480	4	49	1
福 岡	714		315	222	1	23	-
佐 賀	54		29	21	-	2	-
長 崎	130		78	41	-	3	-
熊 本	102		85	63	1	3	-
大 分	44		39	24	-	1	-
宮 崎	82		56	24	1	5	1
鹿 児 島	38		32	23	-	3	-
沖 縄	104		87	62	1	9	-

3 年次別 府県別 罪種別 認知・検挙件数及び検挙人員 (つづき)

E-b-1 強制わいせつ罪 (致死傷を含む)

年次及び 都道府県	認知件数	検 挙 件 数 検 挙 率 %		検 挙 人 員			
				総 数	うち) 女	うち) 少年	うち) 女
2002 平成14年	9,476	35.5	3,367	2,130	10	256	3
2003 15	10,029	38.8	3,893	2,273	12	331	7
2004 16	9,184	39.8	3,656	2,225	15	253	8
2005 17	8,751	43.4	3,797	2,286	13	282	1
2006 18	8,326	45.4	3,779	2,254	11	242	1
2007 19	7,664	46.2	3,542	2,240	4	262	-
2008 20	7,137	49.8	3,555	2,219	13	275	7
2009 21	6,723	53.0	3,563	2,129	7	281	1
2010 22	7,068	51.5	3,637	2,189	9	318	3
2011 23年	6,929	51.2	3,550	2,217	3	277	-
北 海 道	222		109	67	-	10	-
札 幌	160		68	43	-	4	-
函 館	22		14	10	-	4	-
旭 川	6		6	7	-	2	-
釧 路	26		16	4	-	-	-
北 見	8		5	3	-	-	-
東北管区	356		229	123	-	18	-
青 森	55		37	17	-	2	-
岩 手	42		20	16	-	1	-
宮 城	138		85	34	-	6	-
秋 田	21		17	15	-	1	-
山 形	18		13	9	-	-	-
福 島	82		57	32	-	8	-
東 京	837		475	355	-	17	-
関東管区	1,673		1,061	659	-	89	-
茨 城	118		43	29	-	3	-
栃 木	101		70	46	-	7	-
群 馬	54		43	35	-	6	-
埼 玉	402		271	155	-	24	-
千 葉	272		156	87	-	7	-
神 奈 川	356		227	181	-	23	-
新 潟	66		54	28	-	3	-
山 梨	34		24	7	-	2	-
長 野	93		56	22	-	3	-
静 岡	177		117	69	-	11	-
中部管区	539		248	132	1	14	-
富 山	19		8	8	1	1	-
石 川	45		31	12	-	-	-
福 井	15		11	7	-	-	-
岐 阜	57		22	14	-	2	-
愛 知	366		150	76	-	9	-
三 重	37		26	15	-	2	-
近畿管区	1,998		690	453	1	60	-
滋 賀	84		31	18	-	5	-
京 都	168		79	53	-	6	-
大 阪	1,310		350	226	1	33	-
兵 庫	346		162	107	-	10	-
奈 良	40		22	20	-	2	-
和 歌 山	50		46	29	-	4	-
中国管区	338		232	135	-	25	-
鳥 取	17		23	7	-	2	-
島 根	23		15	10	-	1	-
岡 山	73		47	34	-	5	-
広 島	186		117	62	-	10	-
山 口	39		30	22	-	7	-
四国管区	138		89	55	-	7	-
徳 島	24		11	9	-	1	-
香 川	35		30	14	-	2	-
愛 媛	46		34	23	-	3	-
高 知	33		14	9	-	1	-
九州管区	828		417	238	1	37	-
福 岡	485		185	111	1	19	-
佐 賀	36		15	12	-	1	-
長 崎	79		51	26	-	3	-
熊 本	61		33	24	-	2	-
大 分	26		23	12	-	1	-
宮 崎	52		39	14	-	3	-
鹿 児 島	25		21	13	-	2	-
沖 縄	64		50	26	-	6	-

3 年次別 府県別 罪種別 認知・検挙件数及び検挙人員 (つづき)

E-b-2 公然わいせつ罪

年次及び 都道府県	認知件数	検 挙 件 数 率		検 挙 人 員			
				総 数	うち) 女	うち) 少年	うち) 女
2002 平成14年	2,052	76.7	1,573	1,371	20	53	1
2003 15	2,422	70.4	1,706	1,456	29	56	5
2004 16	2,391	69.8	1,669	1,451	29	66	9
2005 17	2,420	71.9	1,741	1,502	20	67	2
2006 18	2,602	76.8	1,999	1,715	42	75	5
2007 19	2,286	75.2	1,718	1,618	57	62	3
2008 20	2,365	75.3	1,782	1,613	34	88	5
2009 21	2,359	76.7	1,810	1,626	68	92	12
2010 22	2,655	73.6	1,953	1,727	63	79	6
2011 23年	2,638	73.0	1,926	1,700	38	84	1
北 海 道	307	71	59	59	1	5	-
札 幌	250	45	39	39	1	5	-
函 館	32	6	3	3	-	-	-
旭 川	8	10	8	8	-	-	-
釧 路	14	8	7	7	-	-	-
北 見	3	2	2	2	-	-	-
東北管区	178	103	62	62	-	4	-
青 森	73	24	9	9	-	-	-
岩 手	28	12	8	8	-	1	-
宮 城	22	21	18	18	-	-	-
秋 田	12	11	7	7	-	1	-
山 形	23	19	9	9	-	-	-
福 島	20	16	11	11	-	2	-
東 京	195	187	195	195	7	5	-
関東管区	598	519	453	453	2	19	-
茨 城	41	26	24	24	1	1	-
栃 木	27	20	15	15	-	2	-
群 馬	31	25	23	23	-	1	-
埼 玉	120	109	103	103	-	4	-
千 葉	82	85	67	67	1	-	-
神 奈 川	149	140	130	130	-	6	-
新 潟	36	32	24	24	-	3	-
山 梨	7	9	7	7	-	-	-
長 野	40	18	13	13	-	1	-
静 岡	65	55	47	47	-	1	-
中部管区	234	182	150	150	1	13	-
富 山	16	9	4	4	-	-	-
石 川	12	8	8	8	-	1	-
福 井	4	3	3	3	-	1	-
岐 阜	56	30	18	18	-	1	-
愛 知	109	99	99	99	1	8	-
三 重	37	33	18	18	-	2	-
近畿管区	552	477	476	476	26	21	1
滋 賀	24	19	15	15	1	1	-
京 都	83	78	54	54	-	1	-
大 阪	263	239	284	284	23	6	-
兵 庫	143	122	105	105	2	11	1
奈 良	17	14	13	13	-	1	-
和 歌 山	22	5	5	5	-	1	-
中国管区	137	107	86	86	-	5	-
鳥 取	3	2	2	2	-	-	-
島 根	17	11	6	6	-	1	-
岡 山	29	26	18	18	-	1	-
広 島	61	45	40	40	-	2	-
山 口	27	23	20	20	-	1	-
四国管区	75	53	42	42	-	4	-
徳 島	23	10	7	7	-	1	-
香 川	21	18	13	13	-	-	-
愛 媛	14	14	12	12	-	2	-
高 知	17	11	10	10	-	1	-
九州管区	362	227	177	177	1	8	-
福 岡	203	111	87	87	-	3	-
佐 賀	12	9	6	6	-	1	-
長 崎	43	21	10	10	-	-	-
熊 本	33	33	29	29	1	1	-
大 分	16	14	11	11	-	-	-
宮 崎	27	14	7	7	-	1	-
鹿 児 島	6	6	6	6	-	-	-
沖 縄	22	19	21	21	-	2	-

3 年次別 府県別 罪種別 認知・検挙件数及び検挙人員 (つづき)

E-b-3 わいせつ物頒布等罪

年次及び 都道府県	認知件数	検 挙 件 数 検 挙 率		検 挙 人 員			
				総 数	うち) 女	うち) 少年	うち) 女
2002 平成14年	392	100.3	393	483	26	2	1
2003 15	375	97.1	364	432	29	5	-
2004 16	522	96.2	502	590	31	7	1
2005 17	693	96.8	671	814	35	7	-
2006 18	795	96.9	770	913	47	9	2
2007 19	810	97.2	787	892	56	8	3
2008 20	816	96.4	787	857	28	5	1
2009 21	797	96.4	768	820	34	16	1
2010 22	837	93.5	783	805	18	17	3
2011 23年	1,186	97.6	1,158	1,061	55	94	11
北 海 道	38		46	23	2	-	-
札 幌	22		28	18	1	-	-
函 館	2		3	-	-	-	-
旭 川	8		8	4	1	-	-
釧 路	4		3	-	-	-	-
北 見	2		4	1	-	-	-
東 北 管 区	46		35	32	1	3	-
青 森	7		6	5	-	-	-
岩 手	1		3	1	-	-	-
宮 城	14		10	7	1	2	-
秋 田	10		7	6	-	-	-
山 形	4		3	7	-	1	-
福 島	10		6	6	-	-	-
東 京	275		236	273	2	33	-
関 東 管 区	249		294	233	17	22	6
茨 城	22		16	18	-	-	-
栃 木	21		16	17	-	-	-
群 馬	33		35	20	-	-	-
埼 玉	39		27	22	1	2	1
千 葉	40		51	21	1	1	-
神 奈 川	44		111	100	12	16	5
新 潟	11		8	5	-	-	-
山 梨	5		5	4	-	2	-
長 野	21		15	17	3	1	-
静 岡	13		10	9	-	-	-
中 部 管 区	112		213	197	17	23	2
富 山	3		3	2	-	-	-
石 川	4		6	9	1	-	-
福 井	7		9	11	1	-	-
岐 阜	6		5	1	-	-	-
愛 知	74		176	165	15	23	2
三 重	18		14	9	-	-	-
近 畿 管 区	313		196	183	10	8	2
滋 賀	61		4	3	-	1	-
京 都	50		50	24	4	-	-
大 阪	134		75	93	2	2	-
兵 庫	45		51	53	4	2	2
奈 良	6		4	2	-	-	-
和 歌 山	17		12	8	-	3	-
中 国 管 区	49		39	33	2	1	-
鳥 取	5		3	3	-	-	-
島 根	7		7	7	1	-	-
岡 山	19		15	8	-	1	-
広 島	15		7	9	-	-	-
山 口	3		7	6	1	-	-
四 国 管 区	26		22	22	2	-	-
徳 島	4		3	3	1	-	-
香 川	12		11	10	1	-	-
愛 媛	6		6	7	-	-	-
高 知	4		2	2	-	-	-
九 州 管 区	78		77	65	2	4	1
福 岡	26		19	24	-	1	-
佐 賀	6		5	3	-	-	-
長 崎	8		6	5	-	-	-
熊 本	8		19	10	-	-	-
大 分	2		2	1	-	-	-
宮 崎	3		3	3	1	1	1
鹿 児 島	7		5	4	-	1	-
沖 縄	18		18	15	1	1	-

3 年次別 府県別 罪種別 認知・検挙件数及び検挙人員 (つづき)

F その他の刑法犯

年次及び 都道府県	認知件数	検 挙 件 数		検 挙 人 員			
		検 率	率	総 数	うち) 女	うち) 少年	うち) 女
2002 平成14年	312,140	30.4	94,941	90,407	12,873	39,556	7,426
2003 15	374,087	31.3	117,128	110,768	15,878	45,115	8,481
2004 16	379,909	33.8	128,249	119,018	17,237	43,603	8,372
2005 17	349,504	35.6	124,437	115,207	16,539	39,126	7,216
2006 18	333,692	37.1	123,794	113,611	16,614	37,553	6,879
2007 19	309,738	36.7	113,658	103,502	15,260	33,301	6,217
2008 20	284,964	33.8	96,197	86,263	11,768	27,284	4,578
2009 21	269,481	33.5	90,313	80,802	10,343	25,353	3,945
2010 22	248,041	32.9	81,705	72,689	8,909	23,484	3,488
2011 23年	229,640	31.8	72,956	64,606	7,484	20,422	2,744
北 海 道	8,678		3,119	2,703	347	888	90
札 幌	6,422		2,415	2,150	271	697	64
函 館	754		217	182	26	70	12
旭 川	595		185	143	27	45	6
釧 路	692		222	182	19	62	7
北 見	215		80	46	4	14	1
東北管区	9,904		2,810	2,135	217	754	89
青 森	1,441		463	356	52	143	20
岩 手	939		292	237	16	73	7
宮 城	3,168		826	673	59	209	28
秋 田	591		226	157	21	49	8
山 形	1,000		411	238	15	71	1
福 島	2,765		592	474	54	209	25
東 京	29,424		11,497	10,771	948	2,018	250
関東管区	63,075		22,357	19,356	2,198	6,735	896
茨 城	5,374		1,170	1,038	104	440	36
栃 木	3,234		806	595	73	227	35
群 馬	2,877		945	710	83	251	32
埼 玉	15,742		5,692	5,007	625	1,634	235
千 葉	12,204		4,140	3,658	436	1,224	147
神 奈 川	10,633		6,058	5,656	582	1,895	257
新 潟	3,623		939	677	73	264	38
山 梨	968		275	194	20	85	10
長 野	2,697		644	560	83	310	55
静 岡	5,723		1,688	1,261	119	405	51
中部管区	32,107		6,566	5,602	660	1,943	277
富 山	1,120		285	270	24	128	19
石 川	662		310	294	41	128	19
福 井	940		269	219	24	97	8
岐 阜	4,419		806	526	67	190	22
愛 知	21,407		4,257	3,851	456	1,174	183
三 重	3,559		639	442	48	226	26
近畿管区	48,917		13,256	12,671	1,704	3,747	526
滋 賀	2,041		394	319	31	120	12
京 都	6,304		1,751	1,735	232	650	85
大 阪	23,850		6,724	6,484	891	1,679	242
兵 庫	13,018		3,530	3,374	452	1,043	149
奈 良	1,695		419	361	41	123	15
和 歌 山	2,009		438	398	57	132	23
中国管区	12,307		3,837	3,248	439	1,204	217
鳥 取	787		220	163	20	66	12
島 根	786		251	174	18	63	10
岡 山	3,724		1,086	898	128	336	62
広 島	4,731		1,633	1,522	197	561	91
山 口	2,279		647	491	76	178	42
四国管区	5,230		1,530	1,250	166	452	70
徳 島	1,081		281	195	30	73	7
香 川	981		413	306	47	126	28
愛 媛	1,926		458	437	49	143	16
高 知	1,242		378	312	40	110	19
九州管区	19,998		7,984	6,870	805	2,681	329
福 岡	10,808		4,652	4,325	565	1,695	231
佐 賀	958		397	258	26	105	9
長 崎	1,387		435	328	29	148	11
熊 本	1,637		726	597	81	225	44
大 分	1,304		383	244	25	88	7
宮 崎	1,018		352	270	22	120	10
鹿 児 島	1,168		343	277	24	90	6
沖 縄	1,718		696	571	33	210	11

3 年次別 府県別 罪種別 認知・検挙件数及び検挙人員 (つづき)

F-4 公務執行妨害罪

年次及び 都道府県	認知件数	検 挙 件 数 検 率		検 挙 人 員			
				総 数	うち) 女	うち) 少年	うち) 女
		%					
2002 平成14年	2,621	97.1	2,544	2,194	61	342	13
2003 15	3,007	96.7	2,909	2,508	75	307	9
2004 16	3,129	94.5	2,957	2,705	88	270	7
2005 17	3,327	95.8	3,188	2,868	101	274	13
2006 18	3,576	95.1	3,402	3,118	123	275	14
2007 19	3,569	96.9	3,459	3,181	126	259	11
2008 20	3,242	94.7	3,071	2,945	134	248	10
2009 21	3,072	96.1	2,952	2,698	110	218	9
2010 22	2,973	96.9	2,881	2,547	121	233	13
2011 23年	3,031	94.5	2,863	2,476	122	242	8
北 海 道	132		127	118	-	2	-
札 幌	89		85	66	-	2	-
函 館	9		8	14	-	-	-
旭 川	14		14	14	-	-	-
釧 路	14		13	18	-	-	-
北 見	6		7	6	-	-	-
東 北 管 区	101		91	76	5	4	1
青 森	12		11	12	-	1	-
岩 手	16		15	15	2	1	1
宮 城	32		27	20	2	-	-
秋 田	11		11	10	-	1	-
山 形	6		5	4	-	-	-
福 島	24		22	15	1	1	-
東 京	676		663	582	25	23	-
関 東 管 区	725		693	541	27	53	4
茨 城	37		37	35	3	10	-
栃 木	31		25	20	-	3	-
群 馬	24		23	19	-	2	-
埼 玉	190		185	163	5	19	1
千 葉	143		126	86	5	7	1
神 奈 川	182		181	130	7	9	2
新 潟	36		36	26	2	-	-
山 梨	8		8	5	-	-	-
長 野	19		17	16	1	-	-
静 岡	55		55	41	4	3	-
中 部 管 区	250		225	196	8	26	-
富 山	8		7	6	-	1	-
石 川	11		11	8	1	-	-
福 井	7		8	12	1	1	-
岐 阜	33		33	27	2	3	-
愛 知	172		150	121	3	10	-
三 重	19		16	22	1	11	-
近 畿 管 区	631		574	525	35	70	2
滋 賀	20		18	23	1	2	-
京 都	46		46	43	3	5	-
大 阪	293		256	224	20	36	2
兵 庫	220		207	193	10	17	-
奈 良	31		25	24	-	8	-
和 歌 山	21		22	18	1	2	-
中 国 管 区	193		187	181	10	19	-
鳥 取	7		7	5	-	1	-
島 根	7		7	5	-	1	-
岡 山	62		58	79	4	5	-
広 島	81		79	62	4	7	-
山 口	36		36	30	2	5	-
四 国 管 区	67		65	51	2	3	1
徳 島	10		10	5	-	-	-
香 川	12		11	7	1	-	-
愛 媛	28		27	24	-	1	-
高 知	17		17	15	1	2	1
九 州 管 区	256		238	206	10	42	-
福 岡	112		106	92	5	14	-
佐 賀	15		13	8	-	1	-
長 崎	12		12	11	-	2	-
熊 本	29		27	20	-	1	-
大 分	13		12	11	1	1	-
宮 崎	12		12	7	1	1	-
鹿 児 島	11		12	8	-	2	-
沖 縄	52		44	49	3	20	-

3 年次別 府県別 罪種別 認知・検挙件数及び検挙人員 (つづき)

F-5 逃走罪

年次及び 都道府県	認知件数	検 挙 件 数 検 挙 率 %	総 数	検 挙 人 員			
				うち) 女	うち) 少年	うち) 女	
2002 平成14年	5	120.0	6	5	1	1	1
2003 15	7	85.7	6	6	1	1	1
2004 16	5	100.0	5	3	-	-	-
2005 17	8	100.0	8	9	-	1	-
2006 18	4	100.0	4	4	-	-	-
2007 19	3	100.0	3	3	-	1	-
2008 20	2	100.0	2	1	-	1	-
2009 21	4	100.0	4	3	-	1	-
2010 22	4	100.0	4	1	-	-	-
2011 23年	3	66.7	2	1	-	-	-
北 海 道	-	-	-	-	-	-	-
札 幌	-	-	-	-	-	-	-
函 館	-	-	-	-	-	-	-
旭 川	-	-	-	-	-	-	-
釧 路	-	-	-	-	-	-	-
北 見	-	-	-	-	-	-	-
東 北 管 区	-	-	-	-	-	-	-
青 森	-	-	-	-	-	-	-
岩 手	-	-	-	-	-	-	-
宮 城	-	-	-	-	-	-	-
秋 田	-	-	-	-	-	-	-
山 形	-	-	-	-	-	-	-
福 島	-	-	-	-	-	-	-
東 京 管 区	-	-	-	-	-	-	-
関 東 管 区	-	-	-	-	-	-	-
茨 城	-	-	-	-	-	-	-
栃 木	-	-	-	-	-	-	-
群 馬	-	-	-	-	-	-	-
埼 玉	-	-	-	-	-	-	-
千 葉	-	-	-	-	-	-	-
神 奈 川	-	-	-	-	-	-	-
新 潟	-	-	-	-	-	-	-
山 梨	-	-	-	-	-	-	-
長 野	-	-	-	-	-	-	-
静 岡	-	-	-	-	-	-	-
中 部 管 区	-	-	-	-	-	-	-
富 山	-	-	-	-	-	-	-
石 川	-	-	-	-	-	-	-
福 井	-	-	-	-	-	-	-
岐 阜	-	-	-	-	-	-	-
愛 知	-	-	-	-	-	-	-
三 重	-	-	-	-	-	-	-
近 畿 管 区	2	-	1	1	-	-	-
滋 賀	-	-	-	-	-	-	-
京 都	-	-	-	-	-	-	-
大 阪	2	-	1	1	-	-	-
兵 庫	-	-	-	-	-	-	-
和 歌 山	-	-	-	-	-	-	-
中 国 管 区	-	-	-	-	-	-	-
鳥 取	-	-	-	-	-	-	-
島 根	-	-	-	-	-	-	-
岡 山	-	-	-	-	-	-	-
広 島	-	-	-	-	-	-	-
山 口	-	-	-	-	-	-	-
四 国 管 区	-	-	-	-	-	-	-
徳 島	-	-	-	-	-	-	-
香 川	-	-	-	-	-	-	-
愛 媛	-	-	-	-	-	-	-
高 知	-	-	-	-	-	-	-
九 州 管 区	1	-	1	-	-	-	-
福 岡	-	-	-	-	-	-	-
佐 賀	1	-	1	-	-	-	-
長 崎	-	-	-	-	-	-	-
熊 本	-	-	-	-	-	-	-
大 分	-	-	-	-	-	-	-
宮 崎	-	-	-	-	-	-	-
鹿 児 島	-	-	-	-	-	-	-
沖 縄	-	-	-	-	-	-	-

3 年次別 府県別 罪種別 認知・検挙件数及び検挙人員 (つづき)

F-6 犯人蔵匿証拠隠滅罪

年次及び 都道府県	認知件数	検 挙 件 数 検 率		検 挙 人 員			
				総 数	うち) 女	うち) 少年	うち) 女
2002 平成14年	318	99.4	316	459	94	113	17
2003 15	364	97.5	355	504	73	120	14
2004 16	344	95.1	327	449	100	102	18
2005 17	326	97.2	317	409	93	69	16
2006 18	386	90.9	351	460	107	91	21
2007 19	309	98.7	305	408	85	89	19
2008 20	288	93.4	269	336	84	68	11
2009 21	268	93.3	250	349	82	85	17
2010 22	246	90.7	223	276	57	52	12
2011 23年	249	86.3	215	296	76	50	8
北 海 道	7		6	8	3	-	-
札 幌	3		3	5	1	-	-
函 館	2		1	3	2	-	-
旭 川	-		-	-	-	-	-
釧 路	2		2	-	-	-	-
北 見	-		-	-	-	-	-
東北管区	14		13	16	6	5	1
青 森	2		2	1	1	-	-
岩 手	1		1	2	-	1	-
宮 城	2		2	2	-	2	-
秋 田	2		2	4	2	1	1
山 形	1		1	-	-	-	-
福 島	6		5	7	3	1	-
東 京	30		24	38	7	1	-
関東管区	59		50	61	15	17	5
茨 城	3		3	4	-	2	-
栃 木	1		1	1	-	-	-
群 馬	6		3	2	1	-	-
埼 玉	17		13	15	3	4	-
千 葉	4		1	2	-	-	-
神 奈 川	15		14	17	6	5	3
新 潟	2		3	3	1	1	-
山 梨	-		-	-	-	-	-
長 野	2		2	3	1	2	1
静 岡	9		10	14	3	3	1
中部管区	23		20	34	8	6	1
富 山	-		-	-	-	-	-
石 川	1		1	2	1	-	-
福 井	1		1	1	1	-	-
岐 阜	4		3	4	2	1	1
愛 知	10		10	18	4	2	-
三 重	7		5	9	-	3	-
近畿管区	52		42	55	17	7	1
滋 賀	3		2	4	-	1	-
京 都	7		6	6	3	1	-
大 阪	26		24	36	13	3	1
兵 庫	11		7	7	-	1	-
奈 良	3		3	2	1	1	-
和 歌 山	2		-	-	-	-	-
中国管区	20		21	30	5	4	-
鳥 取	1		1	2	1	-	-
島 根	-		-	-	-	-	-
岡 山	3		4	7	2	-	-
広 島	13		13	18	2	4	-
山 口	3		3	3	-	-	-
四国管区	15		12	17	7	1	-
徳 島	3		2	4	1	-	-
香 川	1		1	1	-	1	-
愛 媛	7		5	9	6	-	-
高 知	4		4	3	-	-	-
九州管区	29		27	37	8	9	-
福 岡	13		12	14	5	-	-
佐 賀	-		-	1	1	-	-
長 崎	7		6	9	1	5	-
熊 本	5		6	10	1	3	-
大 分	-		-	-	-	-	-
宮 崎	-		-	-	-	-	-
鹿 児 島	3		3	3	-	1	-
沖 縄	1		-	-	-	-	-

3 年次別 府県別 罪種別 認知・検挙件数及び検挙人員 (つづき)

F-8 失火罪

年次及び 都道府県	認知件数	検 挙 件 数 検 挙 率		検 挙 人 員			
				総 数	うち) 女	うち) 少年	うち) 女
2002 平成14年	329	24.6	81	84	14	18	-
2003 15	300	35.0	105	77	18	16	3
2004 16	323	42.1	136	86	14	24	1
2005 17	339	34.8	118	96	23	12	3
2006 18	284	36.6	104	92	25	13	3
2007 19	217	39.6	86	76	22	13	4
2008 20	273	45.1	123	82	20	16	2
2009 21	241	42.7	103	67	18	15	-
2010 22	251	33.9	85	53	10	9	-
2011 23年	247	48.2	119	80	18	9	1
北海道	71		12	1	-	-	-
札幌	50		4	1	-	-	-
函館	3		-	-	-	-	-
旭川	9		2	-	-	-	-
釧路	8		5	-	-	-	-
北見	1		1	-	-	-	-
東北管区	4		3	4	-	-	-
青森	1		1	1	-	-	-
岩手	-		-	-	-	-	-
宮城	1		1	2	-	-	-
秋田	1		-	-	-	-	-
山形	1		1	1	-	-	-
福島	-		-	-	-	-	-
東京	3		3	3	-	1	-
関東管区	30		21	17	3	4	1
茨城	2		-	-	-	-	-
栃木	4		3	3	-	1	-
群馬	3		3	3	1	-	-
埼玉	5		7	5	-	-	-
千葉	7		4	3	1	2	1
神奈川	3		2	1	-	1	-
新潟	2		1	1	-	-	-
山梨	-		1	1	1	-	-
長野	1		-	-	-	-	-
静岡	3		-	-	-	-	-
中部管区	4		5	3	3	-	-
富山	-		-	-	-	-	-
石川	1		1	1	1	-	-
福井	-		3	2	2	-	-
岐阜	-		-	-	-	-	-
愛知	2		1	-	-	-	-
三重	1		-	-	-	-	-
近畿管区	23		21	21	-	2	-
滋賀	1		1	1	-	-	-
京都	4		5	5	-	-	-
大阪	7		6	6	-	-	-
兵庫	9		7	6	-	2	-
奈良	2		2	3	-	-	-
和歌山	-		-	-	-	-	-
中国管区	70		31	20	9	-	-
鳥取	5		3	2	1	-	-
島根	1		1	1	1	-	-
岡山	43		9	4	2	-	-
広島	11		13	13	5	-	-
山口	10		5	-	-	-	-
四国管区	18		12	5	1	1	-
徳島	2		1	1	1	-	-
香川	7		3	1	-	1	-
愛媛	6		5	1	-	-	-
高知	3		3	2	-	-	-
九州管区	24		11	6	2	1	-
福岡	16		2	2	-	1	-
佐賀	1		1	1	1	-	-
長崎	3		3	2	1	-	-
熊本	-		1	-	-	-	-
大分	-		-	-	-	-	-
宮崎	1		1	1	-	-	-
鹿児島	2		2	-	-	-	-
沖縄	1		1	-	-	-	-

3 年次別 府県別 罪種別 認知・検挙件数及び検挙人員 (つづき)

F-9 激発物破裂・ガス等漏出罪

年次及び 都道府県	認知件数	検 挙 件 数 検 挙 率		検 挙 人 員			
				総 数	うち) 女	うち) 少年	うち) 女
		%					
2002 平成14年	5	100.0	5	5	1	2	-
2003 15	10	50.0	5	7	1	-	-
2004 16	15	60.0	9	10	-	3	-
2005 17	12	83.3	10	13	-	7	-
2006 18	7	85.7	6	2	-	-	-
2007 19	12	33.3	4	4	1	1	-
2008 20	12	133.3	16	10	1	1	-
2009 21	11	72.7	8	6	-	-	-
2010 22	14	71.4	10	13	1	2	1
2011 23年	9	88.9	8	12	5	4	2
北海道	1		1	1	-	-	-
札幌	1		1	1	-	-	-
函館	-		-	-	-	-	-
旭川	-		-	-	-	-	-
釧路	-		-	-	-	-	-
北見	-		-	-	-	-	-
東北管区	-		-	-	-	-	-
青森	-		-	-	-	-	-
岩手	-		-	-	-	-	-
宮城	-		-	-	-	-	-
秋田	-		-	-	-	-	-
山形	-		-	-	-	-	-
福島	-		-	-	-	-	-
関東管区	1		1	1	-	1	-
茨城	4		3	3	1	-	-
栃木	-		-	-	-	-	-
群馬	1		1	1	1	-	-
埼玉	-		-	-	-	-	-
千葉	-		-	-	-	-	-
神奈川	-		-	-	-	-	-
新潟	-		-	-	-	-	-
山梨	-		-	-	-	-	-
長野	3		2	2	-	-	-
静岡	-		-	-	-	-	-
中部管区	1		1	3	2	2	2
富山	-		-	-	-	-	-
石川	-		-	-	-	-	-
福井	-		-	-	-	-	-
岐阜	1		1	3	2	2	2
愛知	-		-	-	-	-	-
三重	-		-	-	-	-	-
近畿管区	-		-	-	-	-	-
滋賀	-		-	-	-	-	-
京都	-		-	-	-	-	-
大阪	-		-	-	-	-	-
兵庫	-		-	-	-	-	-
奈良	-		-	-	-	-	-
和歌山	-		-	-	-	-	-
中国管区	1		1	2	2	-	-
鳥取	-		-	-	-	-	-
島根	-		-	-	-	-	-
岡山	-		-	-	-	-	-
広島	1		1	2	2	-	-
山口	-		-	-	-	-	-
四国管区	-		-	1	-	1	-
徳島	-		-	-	-	-	-
香川	-		-	1	-	1	-
愛媛	-		-	-	-	-	-
高知	-		-	-	-	-	-
九州管区	1		1	1	-	-	-
福岡	-		-	-	-	-	-
佐賀	-		-	-	-	-	-
長門	-		-	-	-	-	-
熊本	-		-	-	-	-	-
大分	-		-	-	-	-	-
宮崎	-		-	-	-	-	-
鹿児島	1		1	1	-	-	-
沖縄	-		-	-	-	-	-

3 年次別 府県別 罪種別 認知・検挙件数及び検挙人員 (つづき)

F-10 出水・水利妨害罪

年次及び 都道府県	認知件数	検 挙 件 数 検 挙 率	検 挙 人 員			
			総 数	うち) 女	うち) 少年	うち) 女
2002 平成14年	3	33.3	1	1	-	-
2003 15	5	80.0	4	1	-	-
2004 16	7	-	-	-	-	-
2005 17	5	40.0	2	4	1	-
2006 18	2	-	-	-	-	-
2007 19	2	100.0	2	2	-	-
2008 20	4	75.0	3	3	-	-
2009 21	1	100.0	1	1	-	-
2010 22	4	25.0	1	-	-	-
2011 23年	1	-	-	-	-	-
北 海 道	-	-	-	-	-	-
札 幌	-	-	-	-	-	-
函 館	-	-	-	-	-	-
旭 川	-	-	-	-	-	-
釧 路	-	-	-	-	-	-
北 見	-	-	-	-	-	-
東 北 管 区	-	-	-	-	-	-
青 森	-	-	-	-	-	-
岩 手	-	-	-	-	-	-
宮 城	-	-	-	-	-	-
秋 田	-	-	-	-	-	-
山 形	-	-	-	-	-	-
福 島	-	-	-	-	-	-
東 京	-	-	-	-	-	-
関 東 管 区	1	-	-	-	-	-
茨 城	-	-	-	-	-	-
栃 木	-	-	-	-	-	-
群 馬	1	-	-	-	-	-
埼 玉	-	-	-	-	-	-
千 葉	-	-	-	-	-	-
神 奈 川	-	-	-	-	-	-
新 潟	-	-	-	-	-	-
山 梨	-	-	-	-	-	-
長 野	-	-	-	-	-	-
静 岡	-	-	-	-	-	-
中 部 管 区	-	-	-	-	-	-
富 山	-	-	-	-	-	-
石 川	-	-	-	-	-	-
福 井	-	-	-	-	-	-
岐 阜	-	-	-	-	-	-
愛 知	-	-	-	-	-	-
三 重	-	-	-	-	-	-
近 畿 管 区	-	-	-	-	-	-
滋 賀	-	-	-	-	-	-
京 都	-	-	-	-	-	-
大 阪	-	-	-	-	-	-
兵 庫	-	-	-	-	-	-
和 歌 山	-	-	-	-	-	-
中 国 管 区	-	-	-	-	-	-
鳥 取	-	-	-	-	-	-
島 根	-	-	-	-	-	-
岡 山	-	-	-	-	-	-
広 島	-	-	-	-	-	-
山 口	-	-	-	-	-	-
四 国 管 区	-	-	-	-	-	-
徳 島	-	-	-	-	-	-
香 川	-	-	-	-	-	-
愛 媛	-	-	-	-	-	-
高 知	-	-	-	-	-	-
九 州 管 区	-	-	-	-	-	-
福 岡	-	-	-	-	-	-
佐 賀	-	-	-	-	-	-
長 崎	-	-	-	-	-	-
熊 本	-	-	-	-	-	-
大 分	-	-	-	-	-	-
宮 崎	-	-	-	-	-	-
鹿 児 島	-	-	-	-	-	-
沖 縄	-	-	-	-	-	-

3 年次別 府県別 罪種別 認知・検挙件数及び検挙人員 (つづき)

F-11 往来妨害罪 (致死傷を含む)

年次及び 都道府県	認知件数	検 挙 件 数 検 挙 率		検 挙 人 員			
				総 数	うち) 女	うち) 少年	うち) 女
2002 平成14年	163	49.7	81	66	6	18	-
2003 15	169	44.4	75	63	11	11	-
2004 16	159	43.4	69	63	8	17	-
2005 17	198	42.9	85	80	8	34	2
2006 18	161	48.4	78	62	5	15	-
2007 19	163	38.7	63	53	9	10	-
2008 20	135	43.7	59	42	7	6	2
2009 21	149	42.3	63	48	9	22	1
2010 22	147	50.3	74	47	6	10	-
2011 23年	130	35.4	46	40	5	7	-
北海道	4		1	1	-	-	-
札幌	4		1	1	-	-	-
函館	-		-	-	-	-	-
旭川	-		-	-	-	-	-
釧路	-		-	-	-	-	-
北見	-		-	-	-	-	-
東北管区	8		3	2	-	-	-
青森	3		-	-	-	-	-
岩手	-		1	-	-	-	-
宮城	1		-	-	-	-	-
秋田	3		2	2	-	-	-
山形	-		-	-	-	-	-
福島	1		-	-	-	-	-
東京	2		1	1	-	-	-
関東管区	23		11	9	1	-	-
茨城	2		-	-	-	-	-
栃木	2		1	1	-	-	-
群馬	1		-	-	-	-	-
埼玉	2		2	2	-	-	-
千葉	5		1	1	1	-	-
神奈川	6		2	2	-	-	-
新潟	3		3	3	-	-	-
山梨	-		-	-	-	-	-
長野	-		-	-	-	-	-
静岡	2		2	-	-	-	-
中部管区	45		7	8	-	3	-
富山	3		3	4	-	-	-
石川	-		-	-	-	-	-
福井	1		-	-	-	-	-
岐阜	9		1	1	-	-	-
愛知	18		3	3	-	3	-
三重	14		-	-	-	-	-
近畿管区	31		11	7	2	2	-
滋賀	4		1	1	1	-	-
京都	4		1	-	-	-	-
大阪	12		3	2	-	1	-
兵庫	4		3	3	1	1	-
奈良	4		1	-	-	-	-
和歌山	3		2	1	-	-	-
中国管区	11		7	7	1	1	-
鳥取	-		-	-	-	-	-
島根	2		2	2	-	1	-
岡山	6		2	2	1	-	-
広島	3		3	3	-	-	-
山口	-		-	-	-	-	-
四国管区	4		4	4	1	1	-
徳島	1		1	1	1	-	-
香川	-		-	-	-	-	-
愛媛	1		1	1	-	1	-
高知	2		2	2	-	-	-
九州管区	2		1	1	-	-	-
福岡	2		1	1	-	-	-
佐賀	-		-	-	-	-	-
長崎	-		-	-	-	-	-
熊本	-		-	-	-	-	-
大分	-		-	-	-	-	-
宮崎	-		-	-	-	-	-
鹿児島	-		-	-	-	-	-
沖縄	-		-	-	-	-	-

3 年次別 府県別 罪種別 認知・検挙件数及び検挙人員 (つづき)

F-12 住居侵入罪

年次及び 都道府県	認知件数	検 挙 件 数 検 率		検 挙 人 員			
				総 数	うち) 女	うち) 少年	うち) 女
2002 平成14年	33,872	19.1	6,461	4,214	358	1,796	245
2003 15	40,348	19.4	7,820	5,361	484	2,519	350
2004 16	37,857	22.6	8,566	5,993	575	2,844	442
2005 17	34,518	26.0	8,961	6,107	496	2,833	330
2006 18	31,030	29.7	9,211	6,209	602	3,044	437
2007 19	27,383	33.0	9,041	5,901	624	2,905	437
2008 20	24,905	34.9	8,682	5,881	510	2,883	364
2009 21	23,975	34.3	8,234	5,547	486	2,745	343
2010 22	22,234	36.1	8,028	5,601	502	2,734	356
2011 23年	20,500	37.5	7,690	5,433	481	2,478	310
北 海 道	872		255	105	5	25	1
札 幌	589		174	72	3	17	-
函 館	65		21	10	-	3	-
旭 川	73		19	7	-	-	-
釧 路	114		15	10	2	4	1
北 見	31		26	6	-	1	-
東北管区	1,206		461	242	9	67	6
青 森	163		83	47	4	19	3
岩 手	97		30	13	-	1	-
宮 城	384		105	63	3	25	3
秋 田	75		43	28	-	6	-
山 形	146		122	47	1	11	-
福 島	341		78	44	1	5	-
東 京	1,185		762	542	41	101	11
関東管区	7,030		2,763	2,120	230	1,083	161
茨 城	648		120	94	6	45	4
栃 木	536		155	92	12	32	7
群 馬	380		192	110	11	55	6
埼 玉	1,075		621	597	67	272	38
千 葉	1,447		341	225	16	109	12
神 奈 川	1,410		719	622	80	380	70
新 潟	349		161	110	11	53	6
山 梨	113		45	13	-	4	-
長 野	269		87	88	9	59	5
静 岡	803		322	169	18	74	13
中部管区	2,114		726	462	32	256	21
富 山	123		52	60	3	38	2
石 川	60		40	35	2	17	1
福 井	103		43	15	-	6	-
岐 阜	447		130	48	3	23	-
愛 知	993		349	253	18	143	14
三 重	388		112	51	6	29	4
近畿管区	4,262		919	854	88	477	57
滋 賀	242		76	35	3	27	2
京 都	332		190	222	25	135	17
大 阪	2,728		269	189	25	86	14
兵 庫	677		296	334	31	195	21
奈 良	151		58	44	2	21	1
和 歌 山	132		30	30	2	13	2
中国管区	1,176		548	357	27	160	22
鳥 取	76		22	9	-	2	-
島 根	66		38	13	-	1	-
岡 山	403		178	100	8	49	5
広 島	397		202	167	14	82	13
山 口	234		108	68	5	26	4
四国管区	376		189	100	9	46	8
徳 島	73		36	9	-	2	-
香 川	146		77	20	3	9	3
愛 媛	57		23	33	4	21	4
高 知	100		53	38	2	14	1
九州管区	2,279		1,067	651	40	263	23
福 岡	1,033		424	264	21	113	13
佐 賀	146		111	28	2	10	-
長 崎	205		92	64	1	32	1
熊 本	220		102	85	8	43	5
大 分	96		70	11	-	1	-
宮 崎	148		60	42	1	17	-
鹿 児 島	152		54	28	1	6	-
沖 縄	279		154	129	6	41	4

3 年次別 府県別 罪種別 認知・検挙件数及び検挙人員 (つづき)

F-13 秘密侵害罪

年次及び 都道府県	認知件数	検 挙 件 数 検 挙 率	検 挙 人 員				
			総 数	うち) 女	うち) 少年	うち) 女	
2002 平成14年	66	9.1	6	3	-	1	-
2003 15	79	6.3	5	1	1	-	-
2004 16	80	5.0	4	2	-	-	-
2005 17	62	14.5	9	4	-	-	-
2006 18	70	12.9	9	5	3	-	-
2007 19	50	16.0	8	4	2	-	-
2008 20	74	8.1	6	2	1	-	-
2009 21	42	21.4	9	3	2	-	-
2010 22	32	15.6	5	3	1	-	-
2011 23年	39	5.1	2	1	-	-	-
北 海 道	1	-	-	-	-	-	-
札 幌	1	-	-	-	-	-	-
函 館	-	-	-	-	-	-	-
旭 川	-	-	-	-	-	-	-
釧 路	-	-	-	-	-	-	-
北 見	-	-	-	-	-	-	-
東 北 管 区	1	-	-	-	-	-	-
青 森	-	-	-	-	-	-	-
岩 手	-	-	-	-	-	-	-
宮 城	-	-	-	-	-	-	-
秋 田	-	-	-	-	-	-	-
山 形	-	-	-	-	-	-	-
福 島	1	-	-	-	-	-	-
東 京	5	-	-	-	-	-	-
関 東 管 区	7	-	-	-	-	-	-
茨 城	1	-	-	-	-	-	-
栃 木	1	-	-	-	-	-	-
群 馬	-	-	-	-	-	-	-
埼 玉	2	-	-	-	-	-	-
千 葉	2	-	-	-	-	-	-
神 奈 川	-	-	-	-	-	-	-
新 潟	-	-	-	-	-	-	-
山 梨	-	-	-	-	-	-	-
長 野	-	-	-	-	-	-	-
静 岡	1	-	-	-	-	-	-
中 部 管 区	6	-	-	-	-	-	-
富 山	-	-	-	-	-	-	-
石 川	-	-	-	-	-	-	-
福 井	-	-	-	-	-	-	-
岐 阜	3	-	-	-	-	-	-
愛 知	2	-	-	-	-	-	-
三 重	1	-	-	-	-	-	-
近 畿 管 区	13	-	-	-	-	-	-
滋 賀	-	-	-	-	-	-	-
京 都	1	-	-	-	-	-	-
大 阪	9	-	-	-	-	-	-
兵 庫	3	-	-	-	-	-	-
奈 良	-	-	-	-	-	-	-
和 歌 山	-	-	-	-	-	-	-
中 国 管 区	1	-	-	-	-	-	-
鳥 取	-	-	-	-	-	-	-
島 根	-	-	-	-	-	-	-
岡 山	1	-	-	-	-	-	-
広 島	-	-	-	-	-	-	-
山 口	-	-	-	-	-	-	-
四 国 管 区	-	-	-	-	-	-	-
徳 島	-	-	-	-	-	-	-
香 川	-	-	-	-	-	-	-
愛 媛	-	-	-	-	-	-	-
高 知	-	-	-	-	-	-	-
九 州 管 区	5	-	2	1	-	-	-
福 岡	3	-	-	-	-	-	-
佐 賀	-	-	-	-	-	-	-
長 崎	-	-	-	-	-	-	-
熊 本	-	-	-	-	-	-	-
大 分	1	-	1	-	-	-	-
宮 崎	-	-	-	-	-	-	-
鹿 児 島	1	-	1	1	-	-	-
沖 縄	-	-	-	-	-	-	-

3 年次別 府県別 罪種別 認知・検挙件数及び検挙人員 (つづき)

F-15 飲料水汚染罪 (致死傷を含む)

年次及び 都道府県	認知件数	検 挙 件 数 検 挙 率	検 挙 人 員				
			総 数	うち) 女	うち) 少年	うち) 女	
2002 平成14年	6	33.3	2	3	-	-	-
2003 15	2	50.0	1	1	1	-	-
2004 16	4	-	-	-	-	-	-
2005 17	9	88.9	8	3	2	-	-
2006 18	3	100.0	3	1	-	-	-
2007 19	3	33.3	1	1	1	-	-
2008 20	1	-	-	-	-	-	-
2009 21	1	-	-	-	-	-	-
2010 22	3	33.3	1	1	-	-	-
2011 23年	-	-	-	-	-	-	-
北 海 道	-	-	-	-	-	-	-
札 幌	-	-	-	-	-	-	-
函 館	-	-	-	-	-	-	-
旭 川	-	-	-	-	-	-	-
釧 路	-	-	-	-	-	-	-
北 見	-	-	-	-	-	-	-
北 北管区	-	-	-	-	-	-	-
青 森	-	-	-	-	-	-	-
岩 手	-	-	-	-	-	-	-
宮 城	-	-	-	-	-	-	-
秋 田	-	-	-	-	-	-	-
山 形	-	-	-	-	-	-	-
福 島	-	-	-	-	-	-	-
東 京	-	-	-	-	-	-	-
東 関東管区	-	-	-	-	-	-	-
茨 城	-	-	-	-	-	-	-
栃 木	-	-	-	-	-	-	-
群 馬	-	-	-	-	-	-	-
埼 玉	-	-	-	-	-	-	-
千 葉	-	-	-	-	-	-	-
神 奈 川	-	-	-	-	-	-	-
新 潟	-	-	-	-	-	-	-
山 梨	-	-	-	-	-	-	-
長 野	-	-	-	-	-	-	-
静 岡	-	-	-	-	-	-	-
中 部管区	-	-	-	-	-	-	-
富 山	-	-	-	-	-	-	-
石 川	-	-	-	-	-	-	-
福 井	-	-	-	-	-	-	-
岐 阜	-	-	-	-	-	-	-
愛 知	-	-	-	-	-	-	-
三 重	-	-	-	-	-	-	-
近 畿管区	-	-	-	-	-	-	-
滋 賀	-	-	-	-	-	-	-
京 都	-	-	-	-	-	-	-
大 阪	-	-	-	-	-	-	-
兵 庫	-	-	-	-	-	-	-
和 歌 山	-	-	-	-	-	-	-
中 国管区	-	-	-	-	-	-	-
鳥 取	-	-	-	-	-	-	-
島 根	-	-	-	-	-	-	-
岡 山	-	-	-	-	-	-	-
広 島	-	-	-	-	-	-	-
山 口	-	-	-	-	-	-	-
四 国管区	-	-	-	-	-	-	-
徳 島	-	-	-	-	-	-	-
香 川	-	-	-	-	-	-	-
愛 媛	-	-	-	-	-	-	-
高 知	-	-	-	-	-	-	-
九 州管区	-	-	-	-	-	-	-
福 岡	-	-	-	-	-	-	-
佐 賀	-	-	-	-	-	-	-
長 崎	-	-	-	-	-	-	-
熊 本	-	-	-	-	-	-	-
大 分	-	-	-	-	-	-	-
宮 崎	-	-	-	-	-	-	-
鹿 児 島	-	-	-	-	-	-	-
沖 縄	-	-	-	-	-	-	-

3 年次別 府県別 罪種別 認知・検挙件数及び検挙人員 (つづき)

F-16 偽証罪

年次及び 都道府県	認知件数	検 挙 件 数 検 挙 率		検 挙 人 員			
				総 数	うち) 女	うち) 少年	うち) 女
2002 平成14年	18	88.9	16	18	2	-	-
2003 15	16	62.5	10	13	3	-	-
2004 16	17	100.0	17	22	3	-	-
2005 17	10	90.0	9	10	-	-	-
2006 18	24	95.8	23	28	13	-	-
2007 19	9	66.7	6	7	2	1	-
2008 20	9	111.1	10	7	2	-	-
2009 21	9	55.6	5	6	-	-	-
2010 22	12	100.0	12	12	2	-	-
2011 23年	15	73.3	11	10	2	1	-
北海道	1	-	-	-	-	-	-
札幌	-	-	-	-	-	-	-
函館	-	-	-	-	-	-	-
旭川	1	-	-	-	-	-	-
釧路	-	-	-	-	-	-	-
北見	-	-	-	-	-	-	-
東北管区	1	-	-	-	-	-	-
青森	-	-	-	-	-	-	-
岩手	-	-	-	-	-	-	-
宮城	-	-	-	-	-	-	-
秋田	-	-	-	-	-	-	-
山形	1	-	-	-	-	-	-
福島	-	-	-	-	-	-	-
関東管区	-	-	1	2	-	-	-
茨城	2	-	2	1	-	-	-
栃木	2	-	2	1	-	-	-
群馬	-	-	-	-	-	-	-
埼玉	-	-	-	-	-	-	-
千葉	-	-	-	-	-	-	-
神奈川	-	-	-	-	-	-	-
新潟	-	-	-	-	-	-	-
山梨	-	-	-	-	-	-	-
長野	-	-	-	-	-	-	-
静岡	-	-	-	-	-	-	-
中部管区	3	-	1	1	1	-	-
富山	-	-	-	-	-	-	-
石川	-	-	-	-	-	-	-
福井	-	-	-	-	-	-	-
岐阜	-	-	-	-	-	-	-
愛知	1	-	1	1	1	-	-
三重	2	-	2	-	-	-	-
近畿管区	6	-	5	4	1	1	-
滋賀	-	-	-	-	-	-	-
京都	-	-	-	-	-	-	-
大阪	5	-	3	2	1	-	-
兵庫	-	-	1	1	-	-	-
奈良	-	-	-	-	-	-	-
和歌山	1	-	1	1	-	1	-
中国管区	-	-	-	-	-	-	-
鳥取	-	-	-	-	-	-	-
島根	-	-	-	-	-	-	-
岡山	-	-	-	-	-	-	-
広島	-	-	-	-	-	-	-
山口	-	-	-	-	-	-	-
四国管区	1	-	1	1	-	-	-
徳島	-	-	-	-	-	-	-
香川	-	-	-	-	-	-	-
愛媛	1	-	1	1	-	-	-
高知	-	-	-	-	-	-	-
九州管区	1	-	1	1	-	-	-
福岡	-	-	-	-	-	-	-
佐賀	-	-	-	-	-	-	-
長門	-	-	-	-	-	-	-
熊本	-	-	-	-	-	-	-
大分	-	-	-	-	-	-	-
宮崎	-	-	-	-	-	-	-
鹿児島	1	-	1	1	-	-	-
鹿儿岛	-	-	-	-	-	-	-
沖縄	-	-	-	-	-	-	-

3 年次別 府県別 罪種別 認知・検挙件数及び検挙人員 (つづき)

F-17 虚偽告訴罪

年次及び 都道府県	認知件数	検 挙 件 数 検 挙 率		検 挙 人 員			
				総 数	うち) 女	うち) 少年	うち) 女
2002 平成14年	37	81.1	30	45	6	1	1
2003 15	25	100.0	25	33	17	1	-
2004 16	37	81.1	30	38	15	1	1
2005 17	39	71.8	28	36	15	6	3
2006 18	25	96.0	24	24	7	-	-
2007 19	37	91.9	34	31	11	2	2
2008 20	36	69.4	25	28	12	5	1
2009 21	27	92.6	25	30	12	5	2
2010 22	34	67.6	23	21	8	3	2
2011 23年	20	105.0	21	23	5	1	1
北 海 道	-	-	1	-	-	-	-
札 幌	-	-	-	-	-	-	-
函 館	-	-	-	-	-	-	-
旭 川	-	-	-	-	-	-	-
釧 路	-	-	1	-	-	-	-
北 見	-	-	-	-	-	-	-
東 北 管 区	3	-	2	2	1	-	-
青 森	-	-	-	-	-	-	-
岩 手	-	-	-	-	-	-	-
宮 城	1	-	-	-	-	-	-
秋 田	-	-	-	-	-	-	-
山 形	1	-	1	1	-	-	-
福 島	1	-	1	1	1	-	-
東 京	2	-	2	3	-	-	-
関 東 管 区	5	-	2	1	-	-	-
茨 城	-	-	-	-	-	-	-
栃 木	1	-	-	-	-	-	-
群 馬	1	-	1	-	-	-	-
埼 玉	-	-	-	-	-	-	-
千 葉	1	-	-	-	-	-	-
神 奈 川	2	-	1	1	-	-	-
新 潟	-	-	-	-	-	-	-
山 梨	-	-	-	-	-	-	-
長 野	-	-	-	-	-	-	-
静 岡	-	-	-	-	-	-	-
中 部 管 区	1	-	1	1	1	1	1
富 山	-	-	-	-	-	-	-
石 川	1	-	1	1	1	1	1
福 井	-	-	-	-	-	-	-
岐 阜	-	-	-	-	-	-	-
愛 知	-	-	-	-	-	-	-
三 重	-	-	-	-	-	-	-
近 畿 管 区	7	-	9	13	1	-	-
滋 賀	-	-	-	-	-	-	-
京 都	1	-	1	6	-	-	-
大 阪	3	-	3	3	1	-	-
兵 庫	2	-	4	3	-	-	-
奈 良	-	-	-	-	-	-	-
和 歌 山	1	-	1	1	-	-	-
中 国 管 区	1	-	1	-	-	-	-
鳥 取	-	-	-	-	-	-	-
島 根	-	-	-	-	-	-	-
岡 山	-	-	-	-	-	-	-
広 島	-	-	-	-	-	-	-
山 口	1	-	1	-	-	-	-
四 国 管 区	-	-	2	1	-	-	-
徳 島	-	-	1	-	-	-	-
香 川	-	-	1	1	-	-	-
愛 媛	-	-	-	-	-	-	-
高 知	-	-	-	-	-	-	-
九 州 管 区	1	-	1	2	2	-	-
福 岡	-	-	-	-	-	-	-
佐 賀	-	-	-	-	-	-	-
長 崎	1	-	1	1	1	-	-
熊 本	-	-	-	-	-	-	-
大 分	-	-	-	-	-	-	-
宮 崎	-	-	-	-	-	-	-
鹿 児 島	-	-	-	-	-	-	-
沖 縄	-	-	-	1	1	-	-

3 年次別 府県別 罪種別 認知・検挙件数及び検挙人員 (つづき)

F-18 淫行勧誘・重婚罪

年次及び 都道府県	認知件数	検 挙 件 数 検 挙 率	検 挙 人 員				
			総 数	うち) 女	うち) 少年	うち) 女	
2002 平成14年	5	80.0	4	2	1	-	-
2003 15	3	100.0	3	1	1	-	-
2004 16	3	100.0	3	2	1	-	-
2005 17	-	-	-	-	-	-	-
2006 18	5	80.0	4	3	1	-	-
2007 19	3	133.3	4	2	1	-	-
2008 20	1	-	-	-	-	-	-
2009 21	2	100.0	2	-	-	-	-
2010 22	2	100.0	2	1	1	-	-
2011 23年	-	-	-	-	-	-	-
北 海 道	-	-	-	-	-	-	-
札 幌	-	-	-	-	-	-	-
函 館	-	-	-	-	-	-	-
旭 川	-	-	-	-	-	-	-
釧 路	-	-	-	-	-	-	-
北 見	-	-	-	-	-	-	-
東 北 管 区	-	-	-	-	-	-	-
青 森	-	-	-	-	-	-	-
岩 手	-	-	-	-	-	-	-
宮 城	-	-	-	-	-	-	-
秋 田	-	-	-	-	-	-	-
山 形	-	-	-	-	-	-	-
福 島	-	-	-	-	-	-	-
東 京 都	-	-	-	-	-	-	-
関 東 管 区	-	-	-	-	-	-	-
茨 城	-	-	-	-	-	-	-
栃 木	-	-	-	-	-	-	-
群 馬	-	-	-	-	-	-	-
埼 玉	-	-	-	-	-	-	-
千 葉	-	-	-	-	-	-	-
神 奈 川	-	-	-	-	-	-	-
新 潟	-	-	-	-	-	-	-
山 梨	-	-	-	-	-	-	-
長 野	-	-	-	-	-	-	-
静 岡	-	-	-	-	-	-	-
中 部 管 区	-	-	-	-	-	-	-
富 山	-	-	-	-	-	-	-
石 川	-	-	-	-	-	-	-
福 井	-	-	-	-	-	-	-
岐 阜	-	-	-	-	-	-	-
愛 知	-	-	-	-	-	-	-
三 重	-	-	-	-	-	-	-
近 畿 管 区	-	-	-	-	-	-	-
滋 賀	-	-	-	-	-	-	-
京 都	-	-	-	-	-	-	-
大 阪	-	-	-	-	-	-	-
兵 庫	-	-	-	-	-	-	-
和 歌 山	-	-	-	-	-	-	-
中 国 管 区	-	-	-	-	-	-	-
鳥 取	-	-	-	-	-	-	-
島 根	-	-	-	-	-	-	-
岡 山	-	-	-	-	-	-	-
広 島	-	-	-	-	-	-	-
山 口	-	-	-	-	-	-	-
四 国 管 区	-	-	-	-	-	-	-
徳 島	-	-	-	-	-	-	-
香 川	-	-	-	-	-	-	-
愛 媛	-	-	-	-	-	-	-
高 知	-	-	-	-	-	-	-
九 州 管 区	-	-	-	-	-	-	-
福 岡	-	-	-	-	-	-	-
佐 賀	-	-	-	-	-	-	-
長 崎	-	-	-	-	-	-	-
熊 本	-	-	-	-	-	-	-
大 分	-	-	-	-	-	-	-
宮 崎	-	-	-	-	-	-	-
鹿 児 島	-	-	-	-	-	-	-
沖 縄	-	-	-	-	-	-	-

3 年次別 府県別 罪種別 認知・検挙件数及び検挙人員 (つづき)

F-19 富くじ罪

年次及び 都道府県	認知件数	検 挙 件 数 検 挙 率	検 挙 人 員			
			総 数	うち) 女	うち) 少年	うち) 女
2002 平成14年	-	-	-	-	-	-
2003 15	-	-	-	-	-	-
2004 16	-	-	-	-	-	-
2005 17	-	-	-	-	-	-
2006 18	1	100.0	1	-	-	-
2007 19	-	-	-	-	-	-
2008 20	-	-	-	-	-	-
2009 21	12	100.0	12	2	1	1
2010 22	-	-	-	-	-	-
2011 23年	-	-	-	-	-	-
北 海 道	-	-	-	-	-	-
札 幌	-	-	-	-	-	-
函 館	-	-	-	-	-	-
旭 川	-	-	-	-	-	-
釧 路	-	-	-	-	-	-
北 見	-	-	-	-	-	-
東 北 管 区	-	-	-	-	-	-
青 森	-	-	-	-	-	-
岩 手	-	-	-	-	-	-
宮 城	-	-	-	-	-	-
秋 田	-	-	-	-	-	-
山 形	-	-	-	-	-	-
福 島	-	-	-	-	-	-
東 京 管 区	-	-	-	-	-	-
関 東 管 区	-	-	-	-	-	-
茨 城	-	-	-	-	-	-
栃 木	-	-	-	-	-	-
群 馬	-	-	-	-	-	-
埼 玉	-	-	-	-	-	-
千 葉	-	-	-	-	-	-
神 奈 川	-	-	-	-	-	-
新 潟	-	-	-	-	-	-
山 梨	-	-	-	-	-	-
長 野	-	-	-	-	-	-
静 岡	-	-	-	-	-	-
中 部 管 区	-	-	-	-	-	-
富 山	-	-	-	-	-	-
石 川	-	-	-	-	-	-
福 井	-	-	-	-	-	-
岐 阜	-	-	-	-	-	-
愛 知	-	-	-	-	-	-
三 重	-	-	-	-	-	-
近 畿 管 区	-	-	-	-	-	-
滋 賀	-	-	-	-	-	-
京 都	-	-	-	-	-	-
大 阪	-	-	-	-	-	-
兵 庫	-	-	-	-	-	-
和 歌 山	-	-	-	-	-	-
中 国 管 区	-	-	-	-	-	-
鳥 取	-	-	-	-	-	-
島 根	-	-	-	-	-	-
岡 山	-	-	-	-	-	-
広 島	-	-	-	-	-	-
山 口	-	-	-	-	-	-
四 国 管 区	-	-	-	-	-	-
徳 島	-	-	-	-	-	-
香 川	-	-	-	-	-	-
愛 媛	-	-	-	-	-	-
高 知	-	-	-	-	-	-
九 州 管 区	-	-	-	-	-	-
福 岡	-	-	-	-	-	-
佐 賀	-	-	-	-	-	-
長 崎	-	-	-	-	-	-
熊 本	-	-	-	-	-	-
大 分	-	-	-	-	-	-
宮 崎	-	-	-	-	-	-
鹿 児 島	-	-	-	-	-	-
沖 縄	-	-	-	-	-	-

3 年次別 府県別 罪種別 認知・検挙件数及び検挙人員 (つづき)

F-20 礼拝所不敬罪

年次及び 都道府県	認知件数	検 挙 件 数 検 挙 率		検 挙 人 員			
				総 数	うち) 女	うち) 少年	うち) 女
2002 平成14年	161	57.8	93	51	13	2	-
2003 15	114	64.9	74	49	18	7	4
2004 16	138	73.2	101	54	23	5	4
2005 17	126	80.2	101	59	20	3	2
2006 18	116	76.7	89	41	19	3	3
2007 19	141	78.0	110	65	26	3	2
2008 20	147	67.3	99	56	18	2	2
2009 21	103	87.4	90	52	18	2	2
2010 22	95	64.2	61	37	13	2	2
2011 23年	112	80.4	90	62	19	5	1
北 海 道	3		3	1	-	-	-
札 幌	-		-	-	-	-	-
函 館	-		-	-	-	-	-
旭 川	3		3	1	-	-	-
釧 路	-		-	-	-	-	-
北 見	-		-	-	-	-	-
東 北 管 区	11		9	7	3	-	-
青 森	-		-	1	-	-	-
岩 手	2		1	-	-	-	-
宮 城	6		4	2	1	-	-
秋 田	2		2	1	1	-	-
山 形	-		-	-	-	-	-
福 島	1		2	3	1	-	-
東 京	2		2	1	-	1	-
関 東 管 区	36		35	22	4	-	-
茨 城	3		3	2	1	-	-
栃 木	5		5	4	1	-	-
群 馬	2		1	1	-	-	-
埼 玉	3		3	6	-	-	-
千 葉	5		3	2	1	-	-
神 奈 川	10		8	5	1	-	-
新 潟	1		1	-	-	-	-
山 梨	2		2	-	-	-	-
長 野	2		1	-	-	-	-
静 岡	3		8	2	-	-	-
中 部 管 区	8		4	5	-	1	-
富 山	-		-	-	-	-	-
石 川	1		1	-	-	-	-
福 井	1		1	3	-	-	-
岐 阜	2		-	2	-	1	-
愛 知	3		2	-	-	-	-
三 重	1		-	-	-	-	-
近 畿 管 区	17		12	9	4	1	1
滋 賀	1		-	-	-	-	-
京 都	3		3	2	1	-	-
大 阪	8		6	4	2	1	1
兵 庫	4		2	2	-	-	-
奈 良	1		1	1	1	-	-
和 歌 山	-		-	-	-	-	-
中 国 管 区	12		8	3	1	-	-
鳥 取	2		1	-	-	-	-
島 根	-		-	-	-	-	-
岡 山	5		4	2	1	-	-
広 島	4		2	1	-	-	-
山 口	1		1	-	-	-	-
四 国 管 区	8		6	3	1	-	-
徳 島	2		3	3	1	-	-
香 川	-		-	-	-	-	-
愛 媛	-		-	-	-	-	-
高 知	6		3	-	-	-	-
九 州 管 区	15		11	11	6	2	-
福 岡	1		-	-	-	-	-
佐 賀	-		-	-	-	-	-
長 崎	2		1	-	-	-	-
熊 本	3		3	-	-	-	-
大 分	1		1	-	-	-	-
宮 崎	2		-	-	-	-	-
鹿 児 島	3		3	7	3	2	-
沖 縄	3		3	4	3	-	-

3 年次別 府県別 罪種別 認知・検挙件数及び検挙人員 (つづき)

F-21 危険運転致死傷罪 (交通業過を除く)

年次及び 都道府県	認知件数	検 挙 件 数 検 挙 率	検 挙 人 員			
			総 数	うち) 女	うち) 少年	うち) 女
2002 平成14年	-	-	-	-	-	-
2003 15	-	-	-	-	-	-
2004 16	-	-	-	-	-	-
2005 17	-	-	-	-	-	-
2006 18	-	-	-	-	-	-
2007 19	-	-	-	-	-	-
2008 20	1	100.0	1	1	-	-
2009 21	-	-	-	-	-	-
2010 22	1	-	-	-	-	-
2011 23年	-	-	-	-	-	-
北 海 道	-	-	-	-	-	-
札 幌	-	-	-	-	-	-
函 館	-	-	-	-	-	-
旭 川	-	-	-	-	-	-
釧 路	-	-	-	-	-	-
北 見	-	-	-	-	-	-
北 東 管 区	-	-	-	-	-	-
青 森	-	-	-	-	-	-
岩 手	-	-	-	-	-	-
宮 城	-	-	-	-	-	-
秋 田	-	-	-	-	-	-
山 形	-	-	-	-	-	-
福 島	-	-	-	-	-	-
東 京	-	-	-	-	-	-
関 東 管 区	-	-	-	-	-	-
茨 城	-	-	-	-	-	-
栃 木	-	-	-	-	-	-
群 馬	-	-	-	-	-	-
埼 玉	-	-	-	-	-	-
千 葉	-	-	-	-	-	-
神 奈 川	-	-	-	-	-	-
新 潟	-	-	-	-	-	-
山 梨	-	-	-	-	-	-
長 野	-	-	-	-	-	-
静 岡	-	-	-	-	-	-
中 部 管 区	-	-	-	-	-	-
富 山	-	-	-	-	-	-
石 川	-	-	-	-	-	-
福 井	-	-	-	-	-	-
岐 阜	-	-	-	-	-	-
愛 知	-	-	-	-	-	-
三 重	-	-	-	-	-	-
近 畿 管 区	-	-	-	-	-	-
滋 賀	-	-	-	-	-	-
京 都	-	-	-	-	-	-
大 阪	-	-	-	-	-	-
兵 庫	-	-	-	-	-	-
和 歌 山	-	-	-	-	-	-
中 国 管 区	-	-	-	-	-	-
鳥 取	-	-	-	-	-	-
島 根	-	-	-	-	-	-
岡 山	-	-	-	-	-	-
広 島	-	-	-	-	-	-
山 口	-	-	-	-	-	-
四 国 管 区	-	-	-	-	-	-
徳 島	-	-	-	-	-	-
香 川	-	-	-	-	-	-
愛 媛	-	-	-	-	-	-
高 知	-	-	-	-	-	-
九 州 管 区	-	-	-	-	-	-
福 岡	-	-	-	-	-	-
佐 賀	-	-	-	-	-	-
長 崎	-	-	-	-	-	-
熊 本	-	-	-	-	-	-
大 分	-	-	-	-	-	-
宮 崎	-	-	-	-	-	-
鹿 児 島	-	-	-	-	-	-
沖 縄	-	-	-	-	-	-

3 年次別 府県別 罪種別 認知・検挙件数及び検挙人員 (つづき)

F-22 過失傷害罪

年次及び 都道府県	認知件数	検 挙 件 数 検 挙 率		検 挙 人 員			
				総 数	うち) 女	うち) 少年	うち) 女
2002 平成14年	151	64.9	98	93	22	7	1
2003 15	188	63.3	119	115	27	9	2
2004 16	192	61.5	118	110	24	12	1
2005 17	207	69.6	144	121	37	15	1
2006 18	201	61.7	124	104	27	5	-
2007 19	203	69.5	141	122	39	14	3
2008 20	181	65.7	119	103	27	11	1
2009 21	157	66.9	105	103	25	11	1
2010 22	169	66.9	113	106	30	11	5
2011 23年	157	77.1	121	111	34	8	1
北 海 道	6		4	3	2	1	-
札 幌	3		3	3	2	1	-
函 館	1		-	-	-	-	-
旭 川	-		-	-	-	-	-
釧 路	2		1	-	-	-	-
北 見	-		-	-	-	-	-
東 北 管 区	3		4	2	-	-	-
青 森	-		-	-	-	-	-
岩 手	-		-	-	-	-	-
宮 城	1		1	-	-	-	-
秋 田	1		1	1	-	-	-
山 形	-		-	-	-	-	-
福 島	1		2	1	-	-	-
東 京	25		20	17	7	-	-
関 東 管 区	42		31	34	7	3	1
茨 城	2		3	5	-	-	-
栃 木	2		-	-	-	-	-
群 馬	3		1	1	-	-	-
埼 玉	4		2	2	1	-	-
千 葉	7		5	5	2	-	-
神 奈 川	14		12	10	2	-	-
新 潟	4		3	4	1	3	1
山 梨	1		1	1	1	-	-
長 野	2		2	4	-	-	-
静 岡	3		2	2	-	-	-
中 部 管 区	9		8	9	2	1	-
富 山	1		2	2	1	-	-
石 川	1		1	1	1	-	-
福 井	-		-	-	-	-	-
岐 阜	2		-	-	-	-	-
愛 知	4		4	5	-	1	-
三 重	1		1	1	-	-	-
近 畿 管 区	46		31	25	12	-	-
滋 賀	-		-	-	-	-	-
京 都	10		8	7	4	-	-
大 阪	17		4	4	2	-	-
兵 庫	18		17	13	6	-	-
奈 良	1		1	-	-	-	-
和 歌 山	-		1	1	-	-	-
中 国 管 区	10		9	8	1	3	-
鳥 取	-		-	-	-	-	-
島 根	-		-	-	-	-	-
岡 山	4		3	2	1	-	-
広 島	6		5	5	-	3	-
山 口	-		1	1	-	-	-
四 国 管 区	1		2	2	-	-	-
徳 島	1		1	1	-	-	-
香 川	-		1	1	-	-	-
愛 媛	-		-	-	-	-	-
高 知	-		-	-	-	-	-
九 州 管 区	15		12	11	3	-	-
福 岡	6		5	5	2	-	-
佐 賀	-		-	-	-	-	-
長 崎	2		1	2	-	-	-
熊 本	2		2	1	-	-	-
大 分	-		-	-	-	-	-
宮 崎	1		1	1	1	-	-
鹿 児 島	-		-	-	-	-	-
沖 縄	4		3	2	-	-	-

3 年次別 府県別 罪種別 認知・検挙件数及び検挙人員 (つづき)

F-23 過失致死罪

年次及び 都道府県	認知件数	検 挙 件 数 検 挙 率		検 挙 人 員			
				総 数	うち) 女	うち) 少年	うち) 女
2002 平成14年	21	90.5	19	22	7	4	1
2003 15	25	76.0	19	19	6	-	-
2004 16	16	81.3	13	16	7	-	-
2005 17	28	78.6	22	22	10	-	-
2006 18	25	80.0	20	25	7	-	-
2007 19	16	93.8	15	18	6	1	-
2008 20	17	52.9	9	11	3	-	-
2009 21	17	76.5	13	13	4	-	-
2010 22	14	114.3	16	13	3	3	1
2011 23年	28	71.4	20	25	6	2	-
北海道	-	-	-	1	1	-	-
札幌	-	-	-	-	-	-	-
函館	-	-	-	-	-	-	-
旭川	-	-	-	-	-	-	-
釧路	-	-	-	1	1	-	-
北見	-	-	-	-	-	-	-
東北管区	4	-	2	3	-	-	-
青森	1	-	1	-	-	-	-
岩手	-	-	-	-	-	-	-
宮城	1	-	-	-	-	-	-
秋田	-	-	-	-	-	-	-
山形	-	-	-	-	-	-	-
福島	2	-	1	3	-	-	-
関東管区	4	-	3	3	1	-	-
茨城	1	-	1	1	-	-	-
栃木	-	-	-	-	-	-	-
群馬	-	-	-	-	-	-	-
埼玉	-	-	-	-	-	-	-
千叶	1	-	-	-	-	-	-
神奈川	1	-	1	1	-	-	-
新潟	-	-	-	-	-	-	-
山梨	-	-	-	-	-	-	-
長野	-	-	-	-	-	-	-
静岡	1	-	1	-	-	-	-
中部管区	2	-	2	2	1	1	-
富山	-	-	-	-	-	-	-
石川	-	-	-	-	-	-	-
福井	-	-	-	-	-	-	-
岐阜	1	-	1	1	-	1	-
愛知	1	-	1	1	1	-	-
三重	-	-	-	-	-	-	-
近畿管区	6	-	5	5	2	1	-
滋賀	-	-	-	-	-	-	-
京都	-	-	-	-	-	-	-
大阪	5	-	4	4	1	1	-
兵庫	1	-	1	1	1	-	-
奈良	-	-	-	-	-	-	-
和歌山	-	-	-	-	-	-	-
中国管区	1	-	1	1	-	-	-
鳥取	-	-	-	-	-	-	-
島根	-	-	-	-	-	-	-
岡山	-	-	-	-	-	-	-
広島	1	-	1	1	-	-	-
山口	-	-	-	-	-	-	-
四国管区	2	-	1	1	-	-	-
徳島	-	-	-	-	-	-	-
香川	-	-	-	-	-	-	-
愛媛	-	-	-	-	-	-	-
高知	2	-	1	1	-	-	-
九州管区	5	-	3	7	1	-	-
福岡	2	-	1	1	-	-	-
佐賀	1	-	-	-	-	-	-
長崎	-	-	-	-	-	-	-
熊本	-	-	-	-	-	-	-
大分	1	-	1	5	1	-	-
宮崎	-	-	-	-	-	-	-
鹿児島	-	-	-	-	-	-	-
鹿儿岛	-	-	-	-	-	-	-
沖縄	1	-	1	1	-	-	-

3 年次別 府県別 罪種別 認知・検挙件数及び検挙人員 (つづき)

F-24 業務上等過失致死傷罪 (交通業過を除く)

年次及び 都道府県	認知件数	検 挙 件 数 検 挙 率 %		検 挙 人 員			
				総 数	うち) 女	うち) 少年	うち) 女
2002 平成14年	586	84.8	497	711	77	15	-
2003 15	626	76.4	478	714	108	14	2
2004 16	643	77.3	497	686	94	15	4
2005 17	654	78.4	513	713	86	11	4
2006 18	649	78.9	512	736	94	14	2
2007 19	579	81.2	470	662	72	10	2
2008 20	554	81.4	451	635	75	3	1
2009 21	504	77.2	389	549	69	1	-
2010 22	469	78.0	366	515	59	2	1
2011 23年	457	71.6	327	478	63	4	-
北 海 道	31		16	26	2	-	-
札 幌	18		8	17	2	-	-
函 館	2		3	3	-	-	-
旭 川	3		2	2	-	-	-
釧 路	6		2	2	-	-	-
北 見	2		1	2	-	-	-
東 北 管 区	32		29	41	8	-	-
青 森	7		5	6	1	-	-
岩 手	2		2	2	-	-	-
宮 城	8		7	8	-	-	-
秋 田	10		8	10	3	-	-
山 形	3		4	8	-	-	-
福 島	2		3	7	4	-	-
東 京	20		12	23	5	-	-
関 東 管 区	130		71	100	9	-	-
茨 城	19		7	5	1	-	-
栃 木	14		8	9	-	-	-
群 馬	5		5	8	1	-	-
埼 玉	12		9	7	1	-	-
千 葉	25		9	11	1	-	-
神 奈 川	22		8	16	5	-	-
新 潟	7		7	10	-	-	-
山 梨	4		3	3	-	-	-
長 野	4		6	11	-	-	-
静 岡	18		9	20	-	-	-
中 部 管 区	36		27	40	2	-	-
富 山	7		6	7	-	-	-
石 川	3		3	9	2	-	-
福 井	1		3	3	-	-	-
岐 阜	11		7	13	-	-	-
愛 知	10		7	6	-	-	-
三 重	4		1	2	-	-	-
近 畿 管 区	85		71	97	18	1	-
滋 賀	4		3	5	-	-	-
京 都	9		7	10	1	-	-
大 阪	45		38	51	11	-	-
兵 庫	17		14	19	4	-	-
奈 良	5		5	7	1	1	-
和 歌 山	5		4	5	1	-	-
中 国 管 区	44		35	43	7	1	-
鳥 取	1		1	1	-	-	-
島 根	4		3	3	-	-	-
岡 山	12		9	10	3	1	-
広 島	21		16	23	3	-	-
山 口	6		6	6	1	-	-
四 国 管 区	25		21	34	4	1	-
徳 島	1		1	1	-	-	-
香 川	5		5	8	1	1	-
愛 媛	11		9	13	2	-	-
高 知	8		6	12	1	-	-
九 州 管 区	54		45	74	8	1	-
福 岡	14		13	19	4	-	-
佐 賀	4		3	8	1	-	-
長 崎	4		4	7	1	-	-
熊 本	7		6	7	1	1	-
大 分	6		3	7	1	-	-
宮 崎	7		4	9	-	-	-
鹿 児 島	10		9	13	-	-	-
沖 縄	2		3	4	-	-	-

3 年次別 府県別 罪種別 認知・検挙件数及び検挙人員 (つづき)

F-25 墮胎罪 (致死傷を含む)

年次及び 都道府県	認知件数	検 挙 件 数 検 挙 率	検 挙 人 員				
			総 数	うち) 女	うち) 少年	うち) 女	
2002 平成14年	1	100.0	1	2	-	-	-
2003 15	1	100.0	1	1	1	-	-
2004 16	2	100.0	2	2	1	-	-
2005 17	1	100.0	1	-	-	-	-
2006 18	2	100.0	2	2	1	-	-
2007 19	2	50.0	1	1	1	-	-
2008 20	1	100.0	1	4	1	2	-
2009 21	2	150.0	3	3	2	-	-
2010 22	2	100.0	2	2	1	-	-
2011 23年	-	-	-	-	-	-	-
北 海 道	-	-	-	-	-	-	-
札 幌	-	-	-	-	-	-	-
函 館	-	-	-	-	-	-	-
旭 川	-	-	-	-	-	-	-
釧 路	-	-	-	-	-	-	-
北 見	-	-	-	-	-	-	-
東 北 管 区	-	-	-	-	-	-	-
青 森	-	-	-	-	-	-	-
岩 手	-	-	-	-	-	-	-
宮 城	-	-	-	-	-	-	-
秋 田	-	-	-	-	-	-	-
山 形	-	-	-	-	-	-	-
福 島	-	-	-	-	-	-	-
東 京	-	-	-	-	-	-	-
関 東 管 区	-	-	-	-	-	-	-
茨 城	-	-	-	-	-	-	-
栃 木	-	-	-	-	-	-	-
群 馬	-	-	-	-	-	-	-
埼 玉	-	-	-	-	-	-	-
千 葉	-	-	-	-	-	-	-
神 奈 川	-	-	-	-	-	-	-
新 潟	-	-	-	-	-	-	-
山 梨	-	-	-	-	-	-	-
長 野	-	-	-	-	-	-	-
静 岡	-	-	-	-	-	-	-
中 部 管 区	-	-	-	-	-	-	-
富 山	-	-	-	-	-	-	-
石 川	-	-	-	-	-	-	-
福 井	-	-	-	-	-	-	-
岐 阜	-	-	-	-	-	-	-
愛 知	-	-	-	-	-	-	-
三 重	-	-	-	-	-	-	-
近 畿 管 区	-	-	-	-	-	-	-
滋 賀	-	-	-	-	-	-	-
京 都	-	-	-	-	-	-	-
大 阪	-	-	-	-	-	-	-
兵 庫	-	-	-	-	-	-	-
和 歌 山	-	-	-	-	-	-	-
中 国 管 区	-	-	-	-	-	-	-
鳥 取	-	-	-	-	-	-	-
島 根	-	-	-	-	-	-	-
岡 山	-	-	-	-	-	-	-
広 島	-	-	-	-	-	-	-
山 口	-	-	-	-	-	-	-
四 国 管 区	-	-	-	-	-	-	-
徳 島	-	-	-	-	-	-	-
香 川	-	-	-	-	-	-	-
愛 媛	-	-	-	-	-	-	-
高 知	-	-	-	-	-	-	-
九 州 管 区	-	-	-	-	-	-	-
福 岡	-	-	-	-	-	-	-
佐 賀	-	-	-	-	-	-	-
長 崎	-	-	-	-	-	-	-
熊 本	-	-	-	-	-	-	-
大 分	-	-	-	-	-	-	-
宮 崎	-	-	-	-	-	-	-
鹿 児 島	-	-	-	-	-	-	-
沖 縄	-	-	-	-	-	-	-

3 年次別 府県別 罪種別 認知・検挙件数及び検挙人員 (つづき)

F-26 遺棄罪 (致死傷を含む)

年次及び 都道府県	認知件数	検 挙 件 数 検 挙 率		検 挙 人 員			
				総 数	うち) 女	うち) 少年	うち) 女
2002 平成14年	56	62.5	35	40	26	5	5
2003 15	51	64.7	33	38	20	4	4
2004 16	49	79.6	39	40	27	1	1
2005 17	48	56.3	27	34	15	3	2
2006 18	55	89.1	49	55	35	6	5
2007 19	51	72.5	37	46	25	7	5
2008 20	39	87.2	34	41	21	1	1
2009 21	53	73.6	39	41	16	3	2
2010 22	54	59.3	32	35	22	2	1
2011 23年	56	82.1	46	50	18	3	1
北海道	2	-	-	-	-	-	-
札幌	2	-	-	-	-	-	-
函館	-	-	-	-	-	-	-
旭川	-	-	-	-	-	-	-
釧路	-	-	-	-	-	-	-
北見	-	-	-	-	-	-	-
東北管区	5	-	4	4	1	2	1
青森	1	-	1	-	-	-	-
岩手	-	-	-	-	-	-	-
宮城	-	-	-	-	-	-	-
秋田	1	-	1	2	1	2	1
山形	1	-	1	1	-	-	-
福島	2	-	1	1	-	-	-
東京	3	-	4	4	1	-	-
関東管区	14	-	13	18	8	-	-
茨城	-	-	-	1	-	-	-
栃木	-	-	-	-	-	-	-
群馬	1	-	-	-	-	-	-
埼玉	3	-	4	5	1	-	-
千葉	5	-	5	5	2	-	-
神奈川	2	-	2	4	2	-	-
新潟	-	-	-	-	-	-	-
山梨	-	-	-	-	-	-	-
長野	-	-	-	-	-	-	-
静岡	3	-	2	3	3	-	-
中部管区	7	-	6	6	2	1	-
富山	1	-	1	-	-	-	-
石川	2	-	2	3	2	-	-
福井	-	-	-	-	-	-	-
岐阜	-	-	-	-	-	-	-
愛知	4	-	3	3	-	1	-
三重	-	-	-	-	-	-	-
近畿管区	10	-	8	7	2	-	-
滋賀	1	-	1	-	-	-	-
京都	1	-	1	1	-	-	-
大阪	6	-	4	4	1	-	-
兵庫	1	-	1	1	-	-	-
奈良	-	-	-	-	-	-	-
和歌山	1	-	1	1	1	-	-
中国管区	7	-	6	8	2	-	-
鳥取	-	-	-	-	-	-	-
島根	2	-	2	2	-	-	-
岡山	3	-	3	5	1	-	-
広島	2	-	1	1	1	-	-
山口	-	-	-	-	-	-	-
四国管区	1	-	-	-	-	-	-
徳島	-	-	-	-	-	-	-
香川	1	-	-	-	-	-	-
愛媛	-	-	-	-	-	-	-
高知	-	-	-	-	-	-	-
九州管区	7	-	5	3	2	-	-
福岡	2	-	2	2	1	-	-
佐賀	1	-	1	-	-	-	-
長崎	-	-	-	-	-	-	-
熊本	-	-	-	-	-	-	-
大分	-	-	-	-	-	-	-
宮崎	1	-	1	1	1	-	-
鹿児島	2	-	1	-	-	-	-
沖縄	1	-	-	-	-	-	-

3 年次別 府県別 罪種別 認知・検挙件数及び検挙人員 (つづき)

F-27 逮捕監禁罪 (致死傷を含む)

年次及び 都道府県	認知件数	検 挙 件 数		検 挙 人 員			
		検 挙 率	件 数	総 数	うち) 女	うち) 少年	うち) 女
2002 平成14年	630	83.0	523	887	51	207	22
2003 15	643	81.2	522	822	30	165	7
2004 16	639	75.1	480	762	45	86	10
2005 17	576	74.3	428	642	47	112	31
2006 18	522	80.1	418	629	37	96	11
2007 19	418	78.9	330	526	28	69	6
2008 20	409	80.2	328	511	43	70	12
2009 21	362	89.8	325	535	38	62	6
2010 22	356	86.2	307	413	26	42	5
2011 23年	315	89.5	282	444	39	69	13
北海道	14		11	15	-	-	-
札幌	6		6	13	-	-	-
函館	4		1	-	-	-	-
旭川	2		2	1	-	-	-
釧路	2		2	1	-	-	-
北見	-		-	-	-	-	-
東北管区	7		8	11	3	-	-
青森	2		2	1	-	-	-
岩手	-		-	-	-	-	-
宮城	3		3	3	-	-	-
秋田	1		1	3	1	-	-
山形	-		-	-	-	-	-
福島	1		2	4	2	-	-
関東管区	38		37	60	2	4	-
茨城	5		4	3	-	-	-
栃木	8		7	17	-	4	-
群馬	5		5	4	-	-	-
埼玉	25		24	41	2	6	-
千葉	18		14	21	4	5	4
神奈川	11		8	25	3	6	2
新潟	6		5	18	-	1	-
山梨	1		2	1	-	-	-
長野	2		3	8	-	1	-
静岡	12		12	10	1	2	-
中部管区	40		32	31	3	6	-
富山	2		1	2	-	-	-
石川	-		-	-	-	-	-
福井	3		3	2	-	-	-
岐阜	3		2	5	-	5	-
愛知	30		24	20	3	1	-
三重	2		2	2	-	-	-
近畿管区	58		51	81	9	13	2
滋賀	1		1	3	3	-	-
京都	6		7	7	-	-	-
大阪	32		27	43	5	5	1
兵庫	15		12	19	1	7	1
奈良	2		2	5	-	1	-
和歌山	2		2	4	-	-	-
中国管区	19		15	19	1	5	-
鳥取	3		2	-	-	-	-
島根	2		2	5	-	2	-
岡山	6		6	11	1	3	-
広島	7		4	3	-	-	-
山口	1		1	-	-	-	-
四国管区	6		5	10	2	-	-
徳島	1		1	1	-	-	-
香川	1		-	-	-	-	-
愛媛	1		1	2	-	-	-
高知	3		3	7	2	-	-
九州管区	40		39	69	9	16	5
福岡	17		14	24	2	6	-
佐賀	6		5	4	-	-	-
長崎	3		3	9	2	1	1
熊本	3		4	5	4	4	4
大分	-		-	-	-	-	-
宮崎	2		2	2	-	1	-
鹿児島	6		8	21	1	3	-
沖縄	3		3	4	-	1	-

3 年次別 府県別 罪種別 認知・検挙件数及び検挙人員 (つづき)

F-28 略取誘拐罪・人身売買

年次及び 都道府県	認知件数	検 挙 件 数 検 挙 率		検 挙 人 員			
				総 数	うち) 女	うち) 少年	うち) 女
2002 平成14年	251	85.7	215	173	18	16	2
2003 15	284	81.3	231	151	11	7	1
2004 16	320	72.5	232	187	19	11	2
2005 17	277	73.6	204	176	29	8	-
2006 18	199	90.5	180	167	26	16	-
2007 19	207	86.0	178	152	14	12	-
2008 20	155	91.0	141	129	19	7	1
2009 21	156	89.7	140	101	12	4	-
2010 22	186	81.2	151	107	14	5	-
2011 23年	153	86.3	132	118	21	10	2
北海道	7		6	2	-	-	-
札幌	3		3	1	-	-	-
函館	2		2	1	-	-	-
旭川	1		1	-	-	-	-
釧路	-		-	-	-	-	-
北見	1		1	-	-	-	-
東北管区	6		3	1	-	-	-
青森	-		-	-	-	-	-
岩手	-		-	-	-	-	-
宮城	5		3	1	-	-	-
秋田	1		-	-	-	-	-
山形	-		-	-	-	-	-
福島	-		-	-	-	-	-
関東管区	6		6	7	-	-	-
茨城	7		3	3	1	-	-
栃木	-		-	-	-	-	-
群馬	4		4	-	-	-	-
埼玉	7		7	9	3	1	-
千葉	8		7	12	1	5	1
神奈川	3		3	3	-	-	-
新潟	-		-	-	-	-	-
山梨	-		-	-	-	-	-
長野	1		1	3	3	-	-
静岡	2		1	-	-	-	-
中部管区	17		14	10	-	-	-
富山	-		-	-	-	-	-
石川	1		2	5	-	-	-
福井	3		3	1	-	-	-
岐阜	1		-	-	-	-	-
愛知	10		6	1	-	-	-
三重	2		3	3	-	-	-
近畿管区	46		36	38	3	2	1
滋賀	4		2	8	-	-	-
京都	4		5	6	-	-	-
大阪	31		24	21	1	1	-
兵庫	5		3	-	-	-	-
奈良	2		2	3	2	1	1
和歌山	-		-	-	-	-	-
中国管区	12		15	9	2	1	-
鳥取	-		1	1	-	-	-
島根	1		1	-	-	-	-
岡山	2		2	1	1	-	-
広島	7		9	6	1	1	-
山口	2		2	1	-	-	-
四国管区	8		7	8	4	-	-
徳島	2		2	-	-	-	-
香川	5		4	3	1	-	-
愛媛	1		1	5	3	-	-
高知	-		-	-	-	-	-
九州管区	19		19	13	4	1	-
福岡	8		7	6	3	-	-
佐賀	2		3	2	-	-	-
長崎	1		1	1	-	-	-
熊本	2		2	1	1	-	-
大分	1		1	1	-	1	-
宮崎	2		2	1	-	-	-
鹿児島	3		3	1	-	-	-
沖縄	-		-	-	-	-	-

3 年次別 府県別 罪種別 認知・検挙件数及び検挙人員 (つづき)

F-29 名誉毀損罪

年次及び 都道府県	認知件数	検 挙 件 数 検 挙 率		検 挙 人 員			
				総 数	うち) 女	うち) 少年	うち) 女
2002 平成14年	440	61.4	270	285	62	13	8
2003 15	488	59.6	291	286	40	11	6
2004 16	415	52.8	219	236	37	11	7
2005 17	501	50.1	251	260	57	37	23
2006 18	519	52.8	274	273	79	39	24
2007 19	534	59.6	318	287	72	48	22
2008 20	448	55.8	250	207	46	41	15
2009 21	457	61.7	282	271	56	16	5
2010 22	423	61.5	260	252	67	13	5
2011 23年	423	68.6	290	253	80	19	14
北海道	15		13	10	5	-	-
札幌	8		5	5	3	-	-
函館	2		3	3	1	-	-
旭川	1		1	-	-	-	-
釧路	3		3	1	-	-	-
北見	1		1	1	1	-	-
東北管区	25		20	13	4	2	1
青森	6		5	5	2	-	-
岩手	5		2	2	1	1	1
宮城	4		4	1	-	-	-
秋田	2		2	1	1	-	-
山形	2		3	1	-	-	-
福島	6		4	3	-	1	-
関東管区	42		29	22	4	1	1
茨城	14		12	14	5	2	2
栃木	6		4	3	2	-	-
群馬	5		3	3	1	-	-
埼玉	22		15	12	2	-	-
千葉	19		8	5	2	-	-
神奈川	7		10	8	1	-	-
新潟	10		6	5	2	-	-
山梨	-		-	-	-	-	-
長野	1		-	-	-	-	-
静岡	12		8	6	2	-	-
中部管区	35		24	24	9	2	2
富山	3		3	2	-	-	-
石川	3		2	3	2	2	2
福井	-		-	-	-	-	-
岐阜	6		2	2	1	-	-
愛知	17		13	14	4	-	-
三重	6		4	3	2	-	-
近畿管区	96		64	65	18	5	5
滋賀	8		4	3	1	-	-
京都	6		5	5	3	2	2
大阪	53		27	29	7	3	3
兵庫	19		18	17	5	-	-
奈良	6		6	8	2	-	-
和歌山	4		4	3	-	-	-
中国管区	42		24	22	9	2	1
鳥取	3		4	3	3	-	-
島根	3		3	3	1	-	-
岡山	8		4	3	1	-	-
広島	23		10	10	3	2	1
山口	5		3	3	1	-	-
四国管区	14		13	11	4	3	2
徳島	2		3	1	1	-	-
香川	5		4	3	-	-	-
愛媛	2		2	3	1	-	-
高知	5		4	4	2	3	2
九州管区	58		37	30	10	2	-
福岡	16		9	4	1	-	-
佐賀	3		1	1	1	-	-
長崎	10		6	5	1	2	-
熊本	12		6	4	2	-	-
大分	4		4	4	1	-	-
宮崎	5		5	4	2	-	-
鹿児島	3		3	5	1	-	-
沖縄	5		3	3	1	-	-

3 年次別 府県別 罪種別 認知・検挙件数及び検挙人員 (つづき)

F-30 信用毀損・威力業務妨害罪

年次及び 都道府県	認知件数	検 挙 件 数 検 挙 率		検 挙 人 員			
				総 数	うち) 女	うち) 少年	うち) 女
2002 平成14年	724	44.6	323	341	26	37	2
2003 15	832	38.2	318	338	19	50	1
2004 16	957	35.4	339	361	25	45	1
2005 17	914	39.6	362	351	29	65	3
2006 18	1,176	45.2	531	350	28	40	4
2007 19	850	42.2	359	331	40	43	4
2008 20	1,339	39.3	526	468	50	56	5
2009 21	958	44.8	429	342	38	42	4
2010 22	816	51.1	417	400	56	46	3
2011 23年	775	50.6	392	337	34	56	3
北 海 道	23		12	7	1	-	-
札 幌	13		8	6	-	-	-
函 館	-		-	-	-	-	-
旭 川	6		2	1	1	-	-
釧 路	2		-	-	-	-	-
北 見	2		2	-	-	-	-
東 北 管 区	20		17	8	-	4	-
青 森	7		4	2	-	-	-
岩 手	2		2	2	-	-	-
宮 城	5		5	-	-	-	-
秋 田	3		2	-	-	-	-
山 形	-		-	-	-	-	-
福 島	3		4	4	-	4	-
東 京	95		56	41	3	3	-
関 東 管 区	196		99	70	8	14	2
茨 城	22		5	7	-	5	-
栃 木	24		19	5	2	1	-
群 馬	21		11	7	1	-	-
埼 玉	23		18	15	3	3	2
千 葉	32		10	7	1	-	-
神 奈 川	26		8	11	-	2	-
新 潟	9		7	4	-	-	-
山 梨	1		1	1	-	-	-
長 野	18		4	-	-	-	-
静 岡	20		16	13	1	3	-
中 部 管 区	74		34	27	3	5	-
富 山	2		2	1	-	-	-
石 川	6		2	1	-	-	-
福 井	1		-	-	-	-	-
岐 阜	15		4	2	1	-	-
愛 知	44		17	16	1	1	-
三 重	6		9	7	1	4	-
近 畿 管 区	190		77	100	12	19	1
滋 賀	7		4	3	-	1	-
京 都	21		18	24	7	6	-
大 阪	129		35	46	3	6	1
兵 庫	27		18	25	1	6	-
奈 良	3		-	-	-	-	-
和 歌 山	3		2	2	1	-	-
中 国 管 区	63		34	24	3	2	-
鳥 取	2		1	-	-	-	-
島 根	9		5	2	-	-	-
岡 山	14		10	8	1	1	-
広 島	30		15	12	2	1	-
山 口	8		3	2	-	-	-
四 国 管 区	15		8	6	1	2	-
徳 島	3		-	1	1	-	-
香 川	7		6	3	-	2	-
愛 媛	1		1	1	-	-	-
高 知	4		1	1	-	-	-
九 州 管 区	99		55	54	3	7	-
福 岡	55		36	31	-	7	-
佐 賀	5		2	2	-	-	-
長 崎	12		3	4	-	-	-
熊 本	8		2	8	-	-	-
大 分	2		1	1	1	-	-
宮 崎	10		6	3	1	-	-
鹿 児 島	1		1	1	-	-	-
沖 縄	6		4	4	1	-	-

3 年次別 府県別 罪種別 認知・検挙件数及び検挙人員 (つづき)

F-31 不動産侵害罪

年次及び 都道府県	認知件数	検 挙 件 数 検 挙 率		検 挙 人 員			
				総 数	うち) 女	うち) 少年	うち) 女
2002 平成14年	56	89.3	50	56	6	-	-
2003 15	48	75.0	36	52	6	-	-
2004 16	38	73.7	28	36	3	-	-
2005 17	37	73.0	27	35	2	-	-
2006 18	32	59.4	19	32	2	-	-
2007 19	26	92.3	24	23	3	-	-
2008 20	23	95.7	22	23	1	-	-
2009 21	20	70.0	14	18	4	-	-
2010 22	32	75.0	24	28	4	-	-
2011 23年	19	57.9	11	12	2	-	-
北 海 道	-	-	-	-	-	-	-
札 幌	-	-	-	-	-	-	-
函 館	-	-	-	-	-	-	-
旭 川	-	-	-	-	-	-	-
釧 路	-	-	-	-	-	-	-
北 見	-	-	-	-	-	-	-
東北管区	3	-	2	-	-	-	-
青 森	-	-	1	-	-	-	-
岩 手	1	-	1	-	-	-	-
宮 城	-	-	-	-	-	-	-
秋 田	-	-	-	-	-	-	-
山 形	2	-	-	-	-	-	-
福 島	-	-	-	-	-	-	-
東 京	2	-	1	1	-	-	-
関東管区	5	-	2	3	1	-	-
茨 城	1	-	-	-	-	-	-
栃 木	-	-	-	1	1	-	-
群 馬	-	-	-	-	-	-	-
埼 玉	-	-	-	-	-	-	-
千 葉	1	-	-	-	-	-	-
神 奈 川	2	-	1	1	-	-	-
新 潟	-	-	1	1	-	-	-
山 梨	-	-	-	-	-	-	-
長 野	-	-	-	-	-	-	-
静 岡	1	-	-	-	-	-	-
中部管区	-	-	-	-	-	-	-
富 山	-	-	-	-	-	-	-
石 川	-	-	-	-	-	-	-
福 井	-	-	-	-	-	-	-
岐 阜	-	-	-	-	-	-	-
愛 知	-	-	-	-	-	-	-
三 重	-	-	-	-	-	-	-
近畿管区	6	-	3	3	-	-	-
滋 賀	-	-	-	-	-	-	-
京 都	1	-	-	-	-	-	-
大 阪	3	-	2	2	-	-	-
兵 庫	1	-	-	-	-	-	-
奈 良	1	-	1	1	-	-	-
和 歌 山	-	-	-	-	-	-	-
中国管区	1	-	1	2	1	-	-
鳥 取	-	-	-	-	-	-	-
島 根	-	-	-	-	-	-	-
岡 山	1	-	1	2	1	-	-
広 島	1	-	-	-	-	-	-
山 口	-	-	-	-	-	-	-
四国管区	-	-	-	-	-	-	-
徳 島	-	-	-	-	-	-	-
香 川	-	-	-	-	-	-	-
愛 媛	-	-	-	-	-	-	-
高 知	-	-	-	-	-	-	-
九州管区	2	-	2	3	-	-	-
福 岡	-	-	-	-	-	-	-
佐 賀	-	-	-	-	-	-	-
長 崎	-	-	-	-	-	-	-
熊 本	-	-	-	-	-	-	-
大 分	-	-	-	-	-	-	-
宮 崎	-	-	-	-	-	-	-
鹿 児 島	1	-	1	1	-	-	-
沖 縄	1	-	1	2	-	-	-

3 年次別 府県別 罪種別 認知・検挙件数及び検挙人員 (つづき)

F-32 占有離脱物横領罪

年次及び 都道府県	認知件数	検 挙 件 数		検 挙 人 員			
		検 検	率 率	総 数	うち) 女	うち) 少年	うち) 女
2002 平成14年	71,782	97.9	70,240	72,283	11,372	34,263	6,808
2003 15	90,163	97.1	87,587	89,358	13,930	38,547	7,645
2004 16	101,869	94.1	95,845	96,083	14,984	37,194	7,464
2005 17	95,520	95.2	90,897	91,306	14,182	32,326	6,372
2006 18	93,436	95.3	89,012	89,444	14,040	30,528	5,946
2007 19	83,449	95.7	79,891	80,192	12,651	26,437	5,255
2008 20	68,189	94.5	64,435	64,256	9,548	20,594	3,797
2009 21	63,238	95.6	60,433	59,919	8,277	18,971	3,214
2010 22	55,867	94.8	52,960	52,598	6,918	17,268	2,765
2011 23年	48,743	93.7	45,681	45,227	5,469	14,674	2,072
北 海 道	2,436		2,235	2,191	307	786	84
札 幌	2,021		1,842	1,817	246	634	61
函 館	123		126	119	22	53	12
旭 川	109		101	99	20	41	4
釧 路	152		139	129	16	47	6
北 見	31		27	27	3	11	1
東北管区	1,619		1,391	1,323	140	542	63
青 森	218		194	196	33	87	10
岩 手	179		161	156	9	59	3
宮 城	545		491	472	47	147	22
秋 田	82		77	59	8	31	3
山 形	150		130	120	10	42	1
福 島	445		338	320	33	176	24
東 京	8,380		8,569	8,531	788	1,720	225
関東管区	14,769		13,633	13,276	1,588	4,630	627
茨 城	781		658	641	76	280	26
栃 木	389		347	315	40	148	26
群 馬	397		380	383	53	136	21
埼 玉	3,950		3,675	3,490	479	1,110	174
千 葉	3,127		2,847	2,845	359	994	119
神 奈 川	4,292		4,110	4,043	399	1,253	148
新 潟	477		376	336	39	173	27
山 梨	163		150	143	17	69	10
長 野	358		342	346	61	214	45
静 岡	835		748	734	65	253	31
中部管区	4,308		3,973	3,973	489	1,330	216
富 山	192		163	157	18	79	15
石 川	226		183	177	24	90	15
福 井	181		145	142	18	78	8
岐 阜	422		359	354	48	126	15
愛 知	3,001		2,877	2,887	350	830	145
三 重	286		246	256	31	127	18
近畿管区	9,242		8,633	8,783	1,202	2,594	384
滋 賀	189		147	156	19	65	8
京 都	1,211		1,078	1,092	144	397	55
大 阪	4,993		4,784	4,849	644	1,317	183
兵 庫	2,384		2,252	2,303	338	676	113
奈 良	202		160	171	21	63	10
和 歌 山	263		212	212	36	76	15
中国管区	2,038		1,904	1,910	289	775	157
鳥 取	147		107	110	14	58	12
島 根	120		96	91	15	46	10
岡 山	565		513	511	79	221	45
広 島	875		899	907	131	329	57
山 口	331		289	291	50	121	33
四国管区	1,048		808	789	108	310	49
徳 島	184		138	135	18	51	3
香 川	269		220	213	38	87	23
愛 媛	381		272	270	26	96	11
高 知	214		178	171	26	76	12
九州管区	4,903		4,535	4,451	558	1,987	267
福 岡	3,411		3,233	3,189	425	1,377	199
佐 賀	206		180	173	18	79	7
長 崎	205		138	135	15	73	7
熊 本	363		356	346	51	136	28
大 分	184		166	157	19	63	7
宮 崎	170		148	152	14	90	10
鹿 児 島	168		148	146	12	68	6
沖 縄	196		166	153	4	101	3

3 年次別 府県別 罪種別 認知・検挙件数及び検挙人員 (つづき)

F-33 盗品等罪

年次及び 都道府県	認知件数	検 挙 件 数 検 挙 率		検 挙 人 員			
				総 数	うち) 女	うち) 少年	うち) 女
2002 平成14年	2,987	99.3	2,967	2,916	364	1,354	221
2003 15	4,519	98.6	4,457	4,345	652	1,813	353
2004 16	5,547	95.7	5,310	4,935	764	1,597	322
2005 17	5,403	96.2	5,198	4,889	793	1,593	299
2006 18	5,134	94.8	4,866	4,495	803	1,554	259
2007 19	4,582	96.6	4,424	4,230	831	1,562	275
2008 20	3,867	93.6	3,621	3,404	614	1,355	196
2009 21	3,610	94.1	3,397	3,172	552	1,352	202
2010 22	3,291	93.7	3,084	2,989	470	1,422	182
2011 23年	2,925	91.5	2,677	2,532	424	1,203	167
北海道	86		77	70	13	36	5
札幌	59		56	49	9	25	3
函館	8		8	8	1	2	-
旭川	7		4	5	3	3	2
釧路	8		5	5	-	4	-
北見	4		4	3	-	2	-
東北管区	99		88	84	15	66	9
青森	16		12	14	3	14	3
岩手	4		6	6	1	6	1
宮城	40		34	30	5	20	2
秋田	10		10	7	2	6	2
山形	10		9	10	1	8	-
福島	19		17	17	3	12	1
東京	177		183	165	20	75	12
関東管区	747		673	626	95	349	47
茨城	60		50	49	3	25	3
栃木	19		18	20	4	13	1
群馬	30		23	28	5	18	3
埼玉	183		167	135	21	93	13
千葉	124		101	97	15	42	5
神奈川	250		239	229	42	104	18
新潟	17		15	12	1	10	1
山梨	8		7	7	-	6	-
長野	8		10	9	1	8	1
静岡	48		43	40	3	30	2
中部管区	342		309	294	41	150	16
富山	6		6	6	1	6	1
石川	13		14	15	-	15	-
福井	6		6	5	-	4	-
岐阜	20		20	20	3	14	3
愛知	271		241	228	36	93	12
三重	26		22	20	1	18	-
近畿管区	740		692	681	139	246	46
滋賀	12		9	9	-	6	-
京都	73		60	60	13	34	6
大阪	510		501	495	104	131	24
兵庫	103		84	79	14	44	9
奈良	13		16	13	1	10	1
和歌山	29		22	25	7	21	6
中国管区	87		88	81	15	63	12
鳥取	8		6	6	-	5	-
島根	3		4	2	-	-	-
岡山	29		28	25	4	20	4
広島	33		36	35	9	28	7
山口	14		14	13	2	10	1
四国管区	77		70	59	5	46	4
徳島	4		5	5	-	4	-
香川	25		25	17	2	15	2
愛媛	24		23	24	2	18	1
高知	24		17	13	1	9	1
九州管区	570		497	472	81	172	16
福岡	448		389	377	74	92	9
佐賀	11		10	10	2	8	2
長崎	26		21	20	1	18	1
熊本	33		30	24	3	18	3
大分	14		12	13	-	12	-
宮崎	15		13	11	-	8	-
鹿児島	9		9	6	-	6	-
沖縄	14		13	11	1	10	1

3 年次別 府県別 罪種別 認知・検挙件数及び検挙人員 (つづき)

F-34 文書等毀棄罪

年次及び 都道府県	認知件数	検 挙 件 数 検 挙 率		検 挙 人 員			
				総 数	うち) 女	うち) 少年	うち) 女
2002 平成14年	65	93.8	61	43	4	5	2
2003 15	70	92.9	65	52	5	1	-
2004 16	80	86.3	69	52	3	1	-
2005 17	90	88.9	80	56	10	-	-
2006 18	81	91.4	74	47	6	2	1
2007 19	81	91.4	74	51	16	2	2
2008 20	75	78.7	59	43	7	-	-
2009 21	87	86.2	75	52	11	1	-
2010 22	93	92.5	86	62	13	-	-
2011 23年	102	84.3	86	47	8	2	-
北海道	1	-	-	-	-	-	-
札幌	-	-	-	-	-	-	-
函館	-	-	-	-	-	-	-
旭川	1	-	-	-	-	-	-
釧路	-	-	-	-	-	-	-
北見	-	-	-	-	-	-	-
東北管区	8	-	6	1	-	-	-
青森	1	-	1	-	-	-	-
岩手	1	-	1	-	-	-	-
宮城	3	-	3	-	-	-	-
秋田	1	-	1	1	-	-	-
山形	-	-	-	-	-	-	-
福島	2	-	-	-	-	-	-
関東管区	20	-	18	12	2	-	-
茨城	2	-	-	-	-	-	-
栃木	-	-	-	-	-	-	-
群馬	2	-	1	-	-	-	-
埼玉	4	-	4	2	1	-	-
千葉	4	-	4	3	-	-	-
神奈川	6	-	5	2	-	-	-
新潟	6	-	4	2	1	-	-
山梨	-	-	-	-	-	-	-
長野	3	-	1	-	-	-	-
静岡	1	-	1	1	-	-	-
中部管区	6	-	5	4	2	-	-
富山	-	-	-	-	-	-	-
石川	-	-	-	-	-	-	-
福井	-	-	-	-	-	-	-
岐阜	1	-	-	-	-	-	-
愛知	5	-	5	4	2	-	-
三重	-	-	-	-	-	-	-
近畿管区	16	-	14	7	2	1	-
滋賀	1	-	-	-	-	-	-
京都	1	-	1	-	-	-	-
大阪	6	-	5	1	-	-	-
兵庫	7	-	7	5	1	1	-
奈良	1	-	1	1	1	-	-
和歌山	-	-	-	-	-	-	-
中国管区	11	-	12	7	-	-	-
鳥取	2	-	2	1	-	-	-
島根	1	-	1	1	-	-	-
岡山	2	-	1	1	-	-	-
広島	2	-	4	3	-	-	-
山口	4	-	4	1	-	-	-
四国管区	4	-	3	1	-	-	-
徳島	-	-	-	-	-	-	-
香川	3	-	3	1	-	-	-
愛媛	-	-	-	-	-	-	-
高知	1	-	-	-	-	-	-
九州管区	8	-	8	5	-	1	-
福岡	4	-	4	2	-	-	-
佐賀	1	-	1	-	-	-	-
長崎	1	-	1	1	-	1	-
熊本	1	-	1	2	-	-	-
大分	-	-	-	-	-	-	-
宮崎	1	-	1	-	-	-	-
鹿児島	-	-	-	-	-	-	-
沖縄	-	-	-	-	-	-	-

3 年次別 府県別 罪種別 認知・検挙件数及び検挙人員 (つづき)

F-35 建造物損壊罪 (致死傷を含む)

年次及び 都道府県	認知件数	検 挙 件 数 検 挙 率		検 挙 人 員			
				総 数	うち) 女	うち) 少年	うち) 女
2002 平成14年	503	43.5	219	238	4	93	2
2003 15	624	36.9	230	239	8	72	3
2004 16	602	33.2	200	205	13	69	4
2005 17	573	38.2	219	207	15	72	4
2006 18	770	31.0	239	276	31	96	19
2007 19	948	30.2	286	308	27	106	11
2008 20	972	31.0	301	334	20	122	9
2009 21	1,007	29.4	296	348	23	131	14
2010 22	1,019	28.5	290	349	32	141	21
2011 23年	1,045	32.0	334	353	32	124	15
北 海 道	47		11	14	1	4	-
札 幌	32		8	11	1	2	-
函 館	1		-	-	-	-	-
旭 川	4		2	1	-	-	-
釧 路	8		1	2	-	2	-
北 見	2		-	-	-	-	-
東 北 管 区	85		35	19	3	6	3
青 森	16		20	6	2	4	2
岩 手	-		-	-	-	-	-
宮 城	30		6	7	-	1	-
秋 田	9		3	4	1	1	1
山 形	3		-	-	-	-	-
福 島	27		6	2	-	-	-
東 京	42		28	34	-	5	-
関 東 管 区	246		90	102	7	43	3
茨 城	29		3	2	-	1	-
栃 木	11		6	5	-	2	-
群 馬	9		3	3	-	2	-
埼 玉	32		14	16	1	7	-
千 葉	56		22	24	-	7	-
神 奈 川	23		13	22	3	12	3
新 潟	27		11	9	1	5	-
山 梨	9		2	-	-	-	-
長 野	15		3	4	-	3	-
静 岡	35		13	17	2	4	-
中 部 管 区	88		11	12	1	6	-
富 山	22		1	2	-	-	-
石 川	1		-	-	-	-	-
福 井	4		-	-	-	-	-
岐 阜	4		2	4	-	4	-
愛 知	47		7	6	1	2	-
三 重	10		1	-	-	-	-
近 畿 管 区	155		69	79	10	23	1
滋 賀	3		1	1	-	-	-
京 都	10		2	7	-	3	-
大 阪	87		41	37	4	5	-
兵 庫	27		15	24	5	13	1
奈 良	8		3	3	1	-	-
和 歌 山	20		7	7	-	2	-
中 国 管 区	108		28	33	5	12	4
鳥 取	9		3	4	-	-	-
島 根	11		3	4	1	1	-
岡 山	39		6	5	-	-	-
広 島	30		10	15	4	9	4
山 口	19		6	5	-	2	-
四 国 管 区	27		7	8	4	6	4
徳 島	5		3	5	4	4	4
香 川	2		-	-	-	-	-
愛 媛	-		-	-	-	-	-
高 知	20		4	3	-	2	-
九 州 管 区	247		55	52	1	19	-
福 岡	128		16	19	-	7	-
佐 賀	2		-	1	-	1	-
長 崎	34		5	5	-	1	-
熊 本	18		13	13	1	6	-
大 分	9		4	4	-	2	-
宮 崎	15		6	4	-	2	-
鹿 児 島	13		5	3	-	-	-
沖 縄	28		6	3	-	-	-

3 年次別 府県別 罪種別 認知・検挙件数及び検挙人員 (つづき)

F-36 境界損壊罪

年次及び 都道府県	認知件数	検 挙 件 数 検 挙 率		検 挙 人 員			
				総 数	うち) 女	うち) 少年	うち) 女
2002 平成14年	67	13.4	9	14	3	-	-
2003 15	54	11.1	6	8	-	-	-
2004 16	20	35.0	7	6	-	-	-
2005 17	20	25.0	5	5	2	-	-
2006 18	21	42.9	9	10	-	-	-
2007 19	17	58.8	10	13	-	-	-
2008 20	17	35.3	6	6	-	-	-
2009 21	8	37.5	3	4	2	-	-
2010 22	19	21.1	4	5	1	-	-
2011 23年	21	23.8	5	6	2	-	-
北 海 道	1	-	-	-	-	-	-
札 幌	1	-	-	-	-	-	-
函 館	-	-	-	-	-	-	-
旭 川	-	-	-	-	-	-	-
釧 路	-	-	-	-	-	-	-
北 見	-	-	-	-	-	-	-
東 北 管 区	2	-	1	1	1	-	-
青 森	1	-	1	1	1	-	-
岩 手	-	-	-	-	-	-	-
宮 城	-	-	-	-	-	-	-
秋 田	-	-	-	-	-	-	-
山 形	-	-	-	-	-	-	-
福 島	1	-	-	-	-	-	-
東 京	1	-	-	-	-	-	-
関 東 管 区	7	-	2	1	-	-	-
茨 城	1	-	-	-	-	-	-
栃 木	1	-	-	-	-	-	-
群 馬	-	-	-	-	-	-	-
埼 玉	-	-	-	-	-	-	-
千 葉	-	-	-	-	-	-	-
神 奈 川	2	-	1	-	-	-	-
新 潟	1	-	1	1	-	-	-
山 梨	-	-	-	-	-	-	-
長 野	2	-	-	-	-	-	-
静 岡	-	-	-	-	-	-	-
中 部 管 区	2	-	1	2	1	-	-
富 山	-	-	-	-	-	-	-
石 川	-	-	-	-	-	-	-
福 井	-	-	-	-	-	-	-
岐 阜	1	-	-	-	-	-	-
愛 知	1	-	-	2	1	-	-
三 重	-	-	1	-	-	-	-
近 畿 管 区	3	-	1	2	-	-	-
滋 賀	-	-	-	-	-	-	-
京 都	-	-	1	2	-	-	-
大 阪	-	-	-	-	-	-	-
兵 庫	2	-	-	-	-	-	-
和 歌 山	1	-	-	-	-	-	-
中 国 管 区	3	-	-	-	-	-	-
鳥 取	-	-	-	-	-	-	-
島 根	-	-	-	-	-	-	-
岡 山	2	-	-	-	-	-	-
広 島	1	-	-	-	-	-	-
山 口	-	-	-	-	-	-	-
四 国 管 区	-	-	-	-	-	-	-
徳 島	-	-	-	-	-	-	-
香 川	-	-	-	-	-	-	-
愛 媛	-	-	-	-	-	-	-
高 知	-	-	-	-	-	-	-
九 州 管 区	2	-	-	-	-	-	-
福 岡	2	-	-	-	-	-	-
佐 賀	-	-	-	-	-	-	-
長 崎	-	-	-	-	-	-	-
熊 本	-	-	-	-	-	-	-
大 分	-	-	-	-	-	-	-
宮 崎	-	-	-	-	-	-	-
鹿 児 島	-	-	-	-	-	-	-
沖 縄	-	-	-	-	-	-	-

3 年次別 府県別 罪種別 認知・検挙件数及び検挙人員 (つづき)

F-37 器物損壊等罪

年次及び 都道府県	認知件数	検 挙 件 数		検 挙 人 員			
		検 挙 率 %	件 数	総 数	うち) 女	うち) 少年	うち) 女
2002 平成14年	196,018	4.9	9,607	4,931	269	1,174	73
2003 15	230,743	4.8	11,100	5,331	298	1,363	71
2004 16	226,059	5.5	12,332	5,522	341	1,239	74
2005 17	205,312	6.3	12,884	6,362	452	1,551	106
2006 18	194,824	7.1	13,816	6,551	485	1,598	128
2007 19	185,472	7.3	13,617	6,575	511	1,657	154
2008 20	179,134	7.3	13,129	6,480	493	1,734	141
2009 21	170,336	7.1	12,062	6,160	460	1,588	117
2010 22	158,501	7.3	11,554	5,864	460	1,407	109
2011 23年	149,524	7.3	10,948	5,839	498	1,342	116
北 海 道	4,908		316	127	7	34	-
札 幌	3,513		199	80	4	16	-
函 館	531		43	21	-	12	-
旭 川	359		30	12	3	1	-
釧 路	371		33	13	-	5	-
北 見	134		11	1	-	-	-
東北管区	6,606		537	255	17	56	4
青 森	975		110	55	5	18	2
岩 手	624		65	36	3	4	1
宮 城	2,088		126	62	1	14	1
秋 田	373		55	20	-	1	-
山 形	671		78	42	3	10	-
福 島	1,875		103	40	5	9	-
東 京	18,547		1,006	667	41	82	1
関東管区	38,616		3,795	2,024	154	477	36
茨 城	3,714		245	144	8	53	1
栃 木	2,170		203	93	10	21	1
群 馬	1,977		284	138	9	38	2
埼 玉	10,157		904	478	34	117	7
千 葉	7,137		602	298	25	53	4
神 奈 川	4,319		629	485	30	121	11
新 潟	2,657		292	126	13	18	3
山 梨	655		50	14	1	2	-
長 野	1,978		154	60	7	21	3
静 岡	3,852		432	188	17	33	4
中部管区	24,654		1,117	446	48	145	18
富 山	745		36	19	1	4	1
石 川	325		41	30	3	3	-
福 井	627		52	31	2	8	-
岐 阜	3,429		236	40	5	10	1
愛 知	16,746		536	262	32	86	12
三 重	2,782		216	64	5	34	4
近畿管区	33,104		1,852	1,150	124	255	24
滋 賀	1,540		124	67	3	18	2
京 都	4,547		302	202	27	41	4
大 阪	14,806		634	423	46	83	12
兵 庫	9,451		553	316	33	80	4
奈 良	1,252		126	68	8	17	2
和 歌 山	1,508		113	74	7	16	-
中国管区	8,362		846	447	48	133	20
鳥 取	518		56	14	1	-	-
島 根	553		82	39	-	11	-
岡 山	2,512		242	118	17	36	8
広 島	3,177		302	209	15	72	8
山 口	1,602		164	67	15	14	4
四国管区	3,490		271	112	12	24	2
徳 島	786		72	16	2	6	-
香 川	491		51	25	1	8	-
愛 媛	1,394		76	39	4	6	-
高 知	819		72	32	5	4	2
九州管区	11,237		1,208	611	47	136	11
福 岡	5,463		332	226	17	64	7
佐 賀	551		64	18	-	6	-
長 崎	851		131	48	5	13	1
熊 本	923		158	60	5	6	-
大 分	966		103	27	1	8	-
宮 崎	617		82	24	1	1	-
鹿 児 島	774		75	28	6	1	-
沖 縄	1,092		263	180	12	37	3

3 年次別 府県別 罪種別 認知・検挙件数及び検挙人員 (つづき)

F-38 不正指令電磁的記録罪

年次及び 都道府県	認知件数	検 挙 件 数 検 挙 率	検 挙 人 員			
			総 数	うち) 女	うち) 少年	うち) 女
2002 平成14年
2003 15
2004 16
2005 17
2006 18
2007 19
2008 20
2009 21
2010 22
2011 23年	4	75.0	3	2	-	-
北 海 道	-	-	-	-	-	-
札 幌	-	-	-	-	-	-
函 館	-	-	-	-	-	-
旭 川	-	-	-	-	-	-
釧 路	-	-	-	-	-	-
北 見	-	-	-	-	-	-
北 北管区	-	-	-	-	-	-
青 森	-	-	-	-	-	-
岩 手	-	-	-	-	-	-
宮 城	-	-	-	-	-	-
秋 田	-	-	-	-	-	-
山 形	-	-	-	-	-	-
福 島	-	-	-	-	-	-
東 京	-	-	1	1	-	-
東 関東管区	2	-	2	1	-	-
茨 城	-	-	-	-	-	-
栃 木	1	-	2	1	-	-
群 馬	-	-	-	-	-	-
埼 玉	-	-	-	-	-	-
千 葉	1	-	-	-	-	-
神 奈 川	-	-	-	-	-	-
新 潟	-	-	-	-	-	-
山 梨	-	-	-	-	-	-
長 野	-	-	-	-	-	-
静 岡	-	-	-	-	-	-
中 部管区	1	-	-	-	-	-
富 山	-	-	-	-	-	-
石 川	-	-	-	-	-	-
福 井	-	-	-	-	-	-
岐 阜	1	-	-	-	-	-
愛 知	-	-	-	-	-	-
三 重	-	-	-	-	-	-
近 畿管区	-	-	-	-	-	-
滋 賀	-	-	-	-	-	-
京 都	-	-	-	-	-	-
大 阪	-	-	-	-	-	-
兵 庫	-	-	-	-	-	-
和 歌 山	-	-	-	-	-	-
中 国管区	1	-	-	-	-	-
鳥 取	-	-	-	-	-	-
島 根	-	-	-	-	-	-
岡 山	1	-	-	-	-	-
広 島	-	-	-	-	-	-
山 口	-	-	-	-	-	-
四 国管区	-	-	-	-	-	-
徳 島	-	-	-	-	-	-
香 川	-	-	-	-	-	-
愛 媛	-	-	-	-	-	-
高 知	-	-	-	-	-	-
九 州管区	-	-	-	-	-	-
福 岡	-	-	-	-	-	-
佐 賀	-	-	-	-	-	-
長 崎	-	-	-	-	-	-
熊 本	-	-	-	-	-	-
大 分	-	-	-	-	-	-
宮 崎	-	-	-	-	-	-
鹿 児 島	-	-	-	-	-	-
沖 縄	-	-	-	-	-	-

3 年次別 府県別 罪種別 認知・検挙件数及び検挙人員 (つづき)

F-39 暴力行為等処罰ニ関スル法律 (第2条・第3条)

年次及び 都道府県	認知件数	検 挙 件 数		検 挙 人 員			
		検 検	率 率	総 数	うち) 女	うち) 少年	うち) 女
2002 平成14年	132	79.5	105	147	3	33	2
2003 15	156	79.5	124	199	7	53	5
2004 16	230	85.2	196	291	18	52	9
2005 17	199	86.9	173	240	10	60	2
2006 18	156	94.2	147	224	6	63	2
2007 19	112	89.3	100	137	10	24	2
2008 20	91	95.6	87	103	9	30	6
2009 21	173	88.4	153	237	10	57	5
2010 22	192	96.9	186	254	8	64	4
2011 23年	203	91.1	185	222	15	52	7
北 海 道	-	-	-	-	-	-	-
札 幌	-	-	-	-	-	-	-
函 館	-	-	-	-	-	-	-
旭 川	-	-	-	-	-	-	-
釧 路	-	-	-	-	-	-	-
北 見	-	-	-	-	-	-	-
東 北 管 区	19	-	18	16	-	-	-
青 森	8	-	8	7	-	-	-
岩 手	2	-	2	2	-	-	-
宮 城	3	-	2	-	-	-	-
秋 田	2	-	2	2	-	-	-
山 形	2	-	2	3	-	-	-
福 島	2	-	2	2	-	-	-
東 京	1	-	1	1	-	-	-
関 東 管 区	51	-	45	63	2	29	-
茨 城	15	-	13	26	-	17	-
栃 木	4	-	-	3	-	2	-
群 馬	-	-	1	-	-	-	-
埼 玉	3	-	3	4	-	2	-
千 葉	-	-	-	-	-	-	-
神 奈 川	13	-	14	16	1	2	-
新 潟	8	-	6	6	1	-	-
山 梨	3	-	3	5	-	4	-
長 野	4	-	4	2	-	2	-
静 岡	1	-	1	1	-	-	-
中 部 管 区	7	-	5	6	1	1	-
富 山	1	-	1	1	-	-	-
石 川	3	-	3	3	1	-	-
福 井	-	-	-	-	-	-	-
岐 阜	1	-	1	-	-	-	-
愛 知	1	-	-	2	-	1	-
三 重	1	-	-	-	-	-	-
近 畿 管 区	21	-	20	21	1	1	-
滋 賀	-	-	-	-	-	-	-
京 都	3	-	2	1	-	-	-
大 阪	1	-	-	-	-	-	-
兵 庫	-	-	-	-	-	-	-
和 歌 山	6	-	6	7	-	-	-
中 国 管 区	11	-	12	13	1	1	-
中 国 管 区	5	-	6	7	-	-	-
鳥 取	3	-	3	5	-	-	-
島 根	1	-	1	1	-	-	-
岡 山	1	-	2	1	-	-	-
広 島	-	-	-	-	-	-	-
山 口	-	-	-	-	-	-	-
四 国 管 区	19	-	19	18	1	-	-
徳 島	-	-	-	-	-	-	-
香 川	-	-	-	-	-	-	-
愛 媛	11	-	11	11	1	-	-
高 知	8	-	8	7	-	-	-
九 州 管 区	80	-	71	90	10	21	7
福 岡	35	-	30	44	5	14	3
佐 賀	1	-	1	1	-	-	-
長 崎	6	-	4	4	-	-	-
熊 本	1	-	1	9	4	7	4
大 分	4	-	4	3	-	-	-
宮 崎	8	-	7	8	-	-	-
鹿 児 島	2	-	2	2	-	-	-
沖 縄	23	-	22	19	1	-	-

3 年次別 府県別 罪種別 認知・検挙件数及び検挙人員 (つづき)

F-40 決闘罪に関する件

年次及び 都道府県	認知件数	検 挙 件 数 検 挙 率	検 挙 人 員				
			総 数	うち) 女	うち) 少年	うち) 女	
2002 平成14年	3	100.0	3	36	-	32	-
2003 15	-	-	-	-	-	-	-
2004 16	-	-	-	-	-	-	-
2005 17	2	100.0	2	18	-	18	-
2006 18	3	100.0	3	47	-	47	-
2007 19	2	100.0	2	17	-	17	-
2008 20	2	100.0	2	26	-	25	-
2009 21	3	33.3	1	15	-	15	-
2010 22	4	100.0	4	11	-	11	-
2011 23年	3	133.3	4	57	2	56	2
北 海 道	-	-	-	-	-	-	-
札 幌	-	-	-	-	-	-	-
函 館	-	-	-	-	-	-	-
旭 川	-	-	-	-	-	-	-
釧 路	-	-	-	-	-	-	-
北 見	-	-	-	-	-	-	-
東 北 管 区	-	-	-	-	-	-	-
青 森	-	-	-	-	-	-	-
岩 手	-	-	-	-	-	-	-
宮 城	-	-	-	-	-	-	-
秋 田	-	-	-	-	-	-	-
山 形	-	-	-	-	-	-	-
福 島	-	-	-	-	-	-	-
東 京	-	-	-	-	-	-	-
関 東 管 区	-	-	-	-	-	-	-
茨 城	-	-	-	-	-	-	-
栃 木	-	-	-	-	-	-	-
群 馬	-	-	-	-	-	-	-
埼 玉	-	-	-	-	-	-	-
千 葉	-	-	-	-	-	-	-
神 奈 川	-	-	-	-	-	-	-
新 潟	-	-	-	-	-	-	-
山 梨	-	-	-	-	-	-	-
長 野	-	-	-	-	-	-	-
静 岡	-	-	-	-	-	-	-
中 部 管 区	-	-	-	-	-	-	-
富 山	-	-	-	-	-	-	-
石 川	-	-	-	-	-	-	-
福 井	-	-	-	-	-	-	-
岐 阜	-	-	-	-	-	-	-
愛 知	-	-	-	-	-	-	-
重 三	-	-	-	-	-	-	-
近 畿 管 区	1	-	1	27	1	26	1
滋 賀	-	-	-	-	-	-	-
京 都	1	-	1	27	1	26	1
大 阪	-	-	-	-	-	-	-
兵 庫	-	-	-	-	-	-	-
和 歌 山	-	-	-	-	-	-	-
中 国 管 区	1	-	2	23	1	23	1
鳥 取	-	-	-	-	-	-	-
島 根	-	-	-	-	-	-	-
岡 山	-	-	-	-	-	-	-
広 島	1	-	2	23	1	23	1
山 口	-	-	-	-	-	-	-
四 国 管 区	1	-	1	7	-	7	-
徳 島	1	-	1	6	-	6	-
香 川	-	-	-	1	-	1	-
愛 媛	-	-	-	-	-	-	-
高 知	-	-	-	-	-	-	-
九 州 管 区	-	-	-	-	-	-	-
福 岡	-	-	-	-	-	-	-
佐 賀	-	-	-	-	-	-	-
長 崎	-	-	-	-	-	-	-
熊 本	-	-	-	-	-	-	-
大 分	-	-	-	-	-	-	-
宮 崎	-	-	-	-	-	-	-
鹿 児 島	-	-	-	-	-	-	-
沖 縄	-	-	-	-	-	-	-

3 年次別 府県別 罪種別 認知・検挙件数及び検挙人員 (つづき)

F-41 爆発物取締罰則

年次及び 都道府県	認知件数	検 挙 件 数 検 挙 率	検 挙 人 員			
			総 数	うち) 女	うち) 少年	うち) 女
2002 平成14年	9	88.9	8	6	2	-
2003 15	8	75.0	6	2	-	-
2004 16	10	80.0	8	7	1	-
2005 17	7	85.7	6	9	1	-
2006 18	3	133.3	4	-	-	-
2007 19	2	100.0	2	3	-	-
2008 20	10	80.0	8	9	-	-
2009 21	3	133.3	4	3	-	-
2010 22	6	83.3	5	6	-	-
2011 23年	1	100.0	1	-	-	-
北 海 道	-	-	-	-	-	-
札 幌	-	-	-	-	-	-
函 館	-	-	-	-	-	-
旭 川	-	-	-	-	-	-
釧 路	-	-	-	-	-	-
北 見	-	-	-	-	-	-
東 北 管 区	-	-	-	-	-	-
青 森	-	-	-	-	-	-
岩 手	-	-	-	-	-	-
宮 城	-	-	-	-	-	-
秋 田	-	-	-	-	-	-
山 形	-	-	-	-	-	-
福 島	-	-	-	-	-	-
東 京	-	-	-	-	-	-
関 東 管 区	-	-	-	-	-	-
茨 城	-	-	-	-	-	-
栃 木	-	-	-	-	-	-
群 馬	-	-	-	-	-	-
埼 玉	-	-	-	-	-	-
千 葉	-	-	-	-	-	-
神 奈 川	-	-	-	-	-	-
新 潟	-	-	-	-	-	-
山 梨	-	-	-	-	-	-
長 野	-	-	-	-	-	-
静 岡	-	-	-	-	-	-
中 部 管 区	-	-	-	-	-	-
富 山	-	-	-	-	-	-
石 川	-	-	-	-	-	-
福 井	-	-	-	-	-	-
岐 阜	-	-	-	-	-	-
愛 知	-	-	-	-	-	-
三 重	-	-	-	-	-	-
近 畿 管 区	-	-	-	-	-	-
滋 賀	-	-	-	-	-	-
京 都	-	-	-	-	-	-
大 阪	-	-	-	-	-	-
兵 庫	-	-	-	-	-	-
和 歌 山	-	-	-	-	-	-
中 国 管 区	-	-	-	-	-	-
鳥 取	-	-	-	-	-	-
島 根	-	-	-	-	-	-
岡 山	-	-	-	-	-	-
広 島	-	-	-	-	-	-
山 口	-	-	-	-	-	-
四 国 管 区	-	-	-	-	-	-
徳 島	-	-	-	-	-	-
香 川	-	-	-	-	-	-
愛 媛	-	-	-	-	-	-
高 知	-	-	-	-	-	-
九 州 管 区	1	-	1	-	-	-
福 岡	1	-	1	-	-	-
佐 賀	-	-	-	-	-	-
長 崎	-	-	-	-	-	-
熊 本	-	-	-	-	-	-
大 分	-	-	-	-	-	-
宮 崎	-	-	-	-	-	-
鹿 児 島	-	-	-	-	-	-
沖 縄	-	-	-	-	-	-

3 年次別 府県別 罪種別 認知・検挙件数及び検挙人員 (つづき)

F-43 火炎びんの使用等の処罰に関する法律

年次及び 都道府県	認知件数	検 挙 件 数 検 挙 率		検 挙 人 員			
				総 数	うち) 女	うち) 少年	うち) 女
2002 平成14年	9	66.7	6	7	-	1	-
2003 15	20	65.0	13	25	-	22	-
2004 16	9	66.7	6	7	-	4	-
2005 17	11	81.8	9	9	-	8	-
2006 18	10	110.0	11	10	-	4	-
2007 19	9	77.8	7	12	-	7	-
2008 20	10	90.0	9	5	1	2	1
2009 21	6	100.0	6	4	-	2	-
2010 22	6	100.0	6	7	-	2	-
2011 23年	10	60.0	6	4	-	1	-
北 海 道	1		1	-	-	-	-
札 幌	-		-	-	-	-	-
函 館	-		-	-	-	-	-
旭 川	1		1	-	-	-	-
釧 路	-		-	-	-	-	-
北 見	-		-	-	-	-	-
北 東管区	1		1	-	-	-	-
青 森	-		-	-	-	-	-
岩 手	1		1	-	-	-	-
宮 城	-		-	-	-	-	-
秋 田	-		-	-	-	-	-
山 形	-		-	-	-	-	-
福 島	-		-	-	-	-	-
東 京	-		-	-	-	-	-
東 関管区	3		-	-	-	-	-
茨 城	-		-	-	-	-	-
栃 木	-		-	-	-	-	-
群 馬	-		-	-	-	-	-
埼 玉	-		-	-	-	-	-
千 葉	-		-	-	-	-	-
神 奈 川	3		-	-	-	-	-
新 潟	-		-	-	-	-	-
山 梨	-		-	-	-	-	-
長 野	-		-	-	-	-	-
静 岡	-		-	-	-	-	-
中 部管区	-		-	-	-	-	-
富 山	-		-	-	-	-	-
石 川	-		-	-	-	-	-
福 井	-		-	-	-	-	-
岐 阜	-		-	-	-	-	-
愛 知	-		-	-	-	-	-
三 重	-		-	-	-	-	-
近 畿管区	-		-	-	-	-	-
滋 賀	-		-	-	-	-	-
京 都	-		-	-	-	-	-
大 阪	-		-	-	-	-	-
兵 庫	-		-	-	-	-	-
和 歌 山	-		-	-	-	-	-
中 国管区	1		1	1	-	-	-
鳥 取	-		-	-	-	-	-
島 根	-		-	-	-	-	-
岡 山	1		1	1	-	-	-
広 島	-		-	-	-	-	-
山 口	-		-	-	-	-	-
四 国管区	-		-	-	-	-	-
徳 島	-		-	-	-	-	-
香 川	-		-	-	-	-	-
愛 媛	-		-	-	-	-	-
高 知	-		-	-	-	-	-
九 州管区	4		3	3	-	1	-
福 岡	3		2	2	-	-	-
佐 賀	-		-	-	-	-	-
長 崎	-		-	-	-	-	-
熊 本	-		-	-	-	-	-
大 分	-		-	-	-	-	-
宮 崎	-		-	-	-	-	-
鹿 児 島	1		1	1	-	1	-
沖 縄	-		-	-	-	-	-

3 年次別 府県別 罪種別 認知・検挙件数及び検挙人員 (つづき)

F-44 航空の危険を生じさせる行為等の処罰に関する法律

年次及び 都道府県	認知件数	検 挙 件 数 検 挙 率	検 挙 人 員			
			総 数	うち) 女	うち) 少年	うち) 女
2002 平成14年	5	100.0	5	4	-	-
2003 15	2	100.0	2	1	-	-
2004 16	1	100.0	1	1	-	-
2005 17	4	25.0	1	-	-	-
2006 18	3	133.3	4	5	-	-
2007 19	2	50.0	1	1	-	-
2008 20	2	100.0	2	2	-	-
2009 21	3	66.7	2	1	-	-
2010 22	2	100.0	2	2	-	-
2011 23年	-	-	-	-	-	-
北 海 道	-	-	-	-	-	-
札 幌	-	-	-	-	-	-
函 館	-	-	-	-	-	-
旭 川	-	-	-	-	-	-
釧 路	-	-	-	-	-	-
北 見	-	-	-	-	-	-
北 北管区	-	-	-	-	-	-
青 森	-	-	-	-	-	-
岩 手	-	-	-	-	-	-
宮 城	-	-	-	-	-	-
秋 田	-	-	-	-	-	-
山 形	-	-	-	-	-	-
福 島	-	-	-	-	-	-
東 京	-	-	-	-	-	-
関 東管区	-	-	-	-	-	-
茨 城	-	-	-	-	-	-
栃 木	-	-	-	-	-	-
群 馬	-	-	-	-	-	-
埼 玉	-	-	-	-	-	-
千 葉	-	-	-	-	-	-
神 奈 川	-	-	-	-	-	-
新 潟	-	-	-	-	-	-
山 梨	-	-	-	-	-	-
長 野	-	-	-	-	-	-
静 岡	-	-	-	-	-	-
中 部管区	-	-	-	-	-	-
富 山	-	-	-	-	-	-
石 川	-	-	-	-	-	-
福 井	-	-	-	-	-	-
岐 阜	-	-	-	-	-	-
愛 知	-	-	-	-	-	-
三 重	-	-	-	-	-	-
近 畿管区	-	-	-	-	-	-
滋 賀	-	-	-	-	-	-
京 都	-	-	-	-	-	-
大 阪	-	-	-	-	-	-
兵 庫	-	-	-	-	-	-
和 歌 山	-	-	-	-	-	-
中 国管区	-	-	-	-	-	-
鳥 取	-	-	-	-	-	-
島 根	-	-	-	-	-	-
岡 山	-	-	-	-	-	-
広 島	-	-	-	-	-	-
山 口	-	-	-	-	-	-
四 国管区	-	-	-	-	-	-
徳 島	-	-	-	-	-	-
香 川	-	-	-	-	-	-
愛 媛	-	-	-	-	-	-
高 知	-	-	-	-	-	-
九 州管区	-	-	-	-	-	-
福 岡	-	-	-	-	-	-
佐 賀	-	-	-	-	-	-
長 崎	-	-	-	-	-	-
熊 本	-	-	-	-	-	-
大 分	-	-	-	-	-	-
宮 崎	-	-	-	-	-	-
鹿 児 島	-	-	-	-	-	-
沖 縄	-	-	-	-	-	-

3 年次別 府県別 罪種別 認知・検挙件数及び検挙人員 (つづき)

F-45 人質による強要行為等の処罰に関する法律

年次及び 都道府県	認知件数	検 挙 件 数 検 挙 率		検 挙 人 員			
				総 数	うち) 女	うち) 少年	うち) 女
2002 平成14年	7	85.7	6	5	-	1	-
2003 15	6	116.7	7	8	-	2	-
2004 16	8	75.0	6	5	-	-	-
2005 17	3	66.7	2	2	-	1	-
2006 18	-	-	-	-	-	-	-
2007 19	2	100.0	2	2	-	-	-
2008 20	2	100.0	2	1	-	-	-
2009 21	1	100.0	1	1	-	-	-
2010 22	-	-	-	1	-	-	-
2011 23年	2	50.0	1	-	-	-	-
北 海 道	-	-	-	-	-	-	-
札 幌	-	-	-	-	-	-	-
函 館	-	-	-	-	-	-	-
旭 川	-	-	-	-	-	-	-
釧 路	-	-	-	-	-	-	-
北 見	-	-	-	-	-	-	-
北 北管区	-	-	-	-	-	-	-
青 森	-	-	-	-	-	-	-
岩 手	-	-	-	-	-	-	-
宮 城	-	-	-	-	-	-	-
秋 田	-	-	-	-	-	-	-
山 形	-	-	-	-	-	-	-
福 島	-	-	-	-	-	-	-
東 京	-	-	-	-	-	-	-
東 関東管区	1	-	-	-	-	-	-
茨 城	-	-	-	-	-	-	-
栃 木	-	-	-	-	-	-	-
群 馬	-	-	-	-	-	-	-
埼 玉	-	-	-	-	-	-	-
千 葉	1	-	-	-	-	-	-
神 奈 川	-	-	-	-	-	-	-
新 潟	-	-	-	-	-	-	-
山 梨	-	-	-	-	-	-	-
長 野	-	-	-	-	-	-	-
静 岡	-	-	-	-	-	-	-
中 部管区	-	-	-	-	-	-	-
富 山	-	-	-	-	-	-	-
石 川	-	-	-	-	-	-	-
福 井	-	-	-	-	-	-	-
岐 阜	-	-	-	-	-	-	-
愛 知	-	-	-	-	-	-	-
三 重	-	-	-	-	-	-	-
近 畿管区	-	-	-	-	-	-	-
滋 賀	-	-	-	-	-	-	-
京 都	-	-	-	-	-	-	-
大 阪	-	-	-	-	-	-	-
兵 庫	-	-	-	-	-	-	-
和 歌 山	-	-	-	-	-	-	-
中 国管区	-	-	-	-	-	-	-
鳥 取	-	-	-	-	-	-	-
島 根	-	-	-	-	-	-	-
岡 山	-	-	-	-	-	-	-
広 島	-	-	-	-	-	-	-
山 口	-	-	-	-	-	-	-
四 国管区	-	-	-	-	-	-	-
徳 島	-	-	-	-	-	-	-
香 川	-	-	-	-	-	-	-
愛 媛	-	-	-	-	-	-	-
高 知	-	-	-	-	-	-	-
九 州管区	1	-	1	-	-	-	-
福 岡	-	-	-	-	-	-	-
佐 賀	-	-	-	-	-	-	-
長 崎	1	-	1	-	-	-	-
熊 本	-	-	-	-	-	-	-
大 分	-	-	-	-	-	-	-
宮 崎	-	-	-	-	-	-	-
鹿 児 島	-	-	-	-	-	-	-
沖 縄	-	-	-	-	-	-	-

3 年次別 府県別 罪種別 認知・検挙件数及び検挙人員 (つづき)

F-46 流通食品への毒物の混入等の防止等に関する特別措置法

年次及び 都道府県	認知件数	検 挙 件 数 検 挙 率	検 挙 人 員			
			総 数	うち) 女	うち) 少年	うち) 女
2002 平成14年	-	-	-	-	-	-
2003 15	-	-	-	-	-	-
2004 16	-	-	-	-	-	-
2005 17	-	-	-	-	-	-
2006 18	-	-	-	-	-	-
2007 19	-	-	-	-	-	-
2008 20	-	-	-	-	-	-
2009 21	-	-	-	-	-	-
2010 22	-	-	-	-	-	-
2011 23年	1	-	-	-	-	-
北 海 道	-	-	-	-	-	-
札 幌	-	-	-	-	-	-
函 館	-	-	-	-	-	-
旭 川	-	-	-	-	-	-
釧 路	-	-	-	-	-	-
北 見	-	-	-	-	-	-
北 東 管 区	-	-	-	-	-	-
青 森	-	-	-	-	-	-
岩 手	-	-	-	-	-	-
宮 城	-	-	-	-	-	-
秋 田	-	-	-	-	-	-
山 形	-	-	-	-	-	-
福 島	-	-	-	-	-	-
東 京	-	-	-	-	-	-
関 東 管 区	-	-	-	-	-	-
茨 城	-	-	-	-	-	-
栃 木	-	-	-	-	-	-
群 馬	-	-	-	-	-	-
埼 玉	-	-	-	-	-	-
千 葉	-	-	-	-	-	-
神 奈 川	-	-	-	-	-	-
新 潟	-	-	-	-	-	-
山 梨	-	-	-	-	-	-
長 野	-	-	-	-	-	-
静 岡	-	-	-	-	-	-
中 部 管 区	1	-	-	-	-	-
富 山	-	-	-	-	-	-
石 川	-	-	-	-	-	-
福 井	-	-	-	-	-	-
岐 阜	-	-	-	-	-	-
愛 知	1	-	-	-	-	-
三 重	-	-	-	-	-	-
近 畿 管 区	-	-	-	-	-	-
滋 賀	-	-	-	-	-	-
京 都	-	-	-	-	-	-
大 阪	-	-	-	-	-	-
兵 庫	-	-	-	-	-	-
和 歌 山	-	-	-	-	-	-
中 国 管 区	-	-	-	-	-	-
鳥 取	-	-	-	-	-	-
島 根	-	-	-	-	-	-
岡 山	-	-	-	-	-	-
広 島	-	-	-	-	-	-
山 口	-	-	-	-	-	-
四 国 管 区	-	-	-	-	-	-
徳 島	-	-	-	-	-	-
香 川	-	-	-	-	-	-
愛 媛	-	-	-	-	-	-
高 知	-	-	-	-	-	-
九 州 管 区	-	-	-	-	-	-
福 岡	-	-	-	-	-	-
佐 賀	-	-	-	-	-	-
長 崎	-	-	-	-	-	-
熊 本	-	-	-	-	-	-
大 分	-	-	-	-	-	-
宮 崎	-	-	-	-	-	-
鹿 児 島	-	-	-	-	-	-
沖 縄	-	-	-	-	-	-

3 年次別 府県別 罪種別 認知・検挙件数及び検挙人員 (つづき)

F-48 組織的な犯罪の処罰及び犯罪収益の規制に関する法律

年次及び 都道府県	認知件数	検 挙 件 数		検 挙 人 員			
		検 挙 率	件 数	総 数	うち) 女	うち) 少年	うち) 女
2002 平成14年	28	100.0	28	17	2	-	-
2003 15	87	98.9	86	39	6	-	-
2004 16	85	91.8	78	41	4	-	-
2005 17	138	100.0	138	52	4	6	-
2006 18	177	96.6	171	79	2	4	-
2007 19	273	89.0	243	55	4	1	1
2008 20	297	97.3	289	68	1	1	-
2009 21	403	95.0	383	88	5	3	-
2010 22	468	91.0	426	57	3	-	-
2011 23年	317	106.3	337	55	4	-	-
北海道	8		11	2	-	-	-
札幌	6		9	2	-	-	-
函館	1		1	-	-	-	-
旭川	1		1	-	-	-	-
釧路	-		-	-	-	-	-
北見	-		-	-	-	-	-
東北管区	11		62	4	1	-	-
青森	1		1	1	-	-	-
岩手	2		1	1	-	-	-
宮城	5		2	-	-	-	-
秋田	1		3	2	1	-	-
山形	-		54	-	-	-	-
福島	2		1	-	-	-	-
関東管区	115		64	9	1	-	-
茨城	3		1	1	-	-	-
栃木	3		1	1	-	-	-
群馬	-		1	-	-	-	-
埼玉	23		15	3	1	-	-
千葉	24		30	6	-	-	-
神奈川	9		67	2	-	-	-
新潟	1		-	-	-	-	-
山梨	-		-	-	-	-	-
長野	5		5	4	-	-	-
静岡	3		2	-	-	-	-
中部管区	23		8	3	-	-	-
富山	4		1	1	-	-	-
石川	3		2	-	-	-	-
福井	1		1	2	-	-	-
岐阜	2		4	-	-	-	-
愛知	13		-	-	-	-	-
三重	-		-	-	-	-	-
近畿管区	48		34	11	1	-	-
滋賀	-		-	-	-	-	-
京都	2		1	-	-	-	-
大阪	33		23	8	-	-	-
兵庫	10		8	3	1	-	-
奈良	-		-	-	-	-	-
和歌山	3		2	-	-	-	-
中国管区	6		6	3	-	-	-
鳥取	-		-	-	-	-	-
島根	-		-	-	-	-	-
岡山	-		-	-	-	-	-
広島	4		6	3	-	-	-
山口	2		-	-	-	-	-
四国管区	3		3	1	-	-	-
徳島	-		-	-	-	-	-
香川	1		1	-	-	-	-
愛媛	-		-	-	-	-	-
高知	2		2	1	-	-	-
九州管区	32		27	5	-	-	-
福岡	13		13	1	-	-	-
佐賀	1		-	-	-	-	-
長崎	1		1	-	-	-	-
熊本	7		6	2	-	-	-
大分	2		-	-	-	-	-
宮崎	1		1	-	-	-	-
鹿児島	1		-	-	-	-	-
沖縄	6		6	2	-	-	-

3 年次別 府県別 罪種別 認知・検挙件数及び検挙人員 (つづき)

刑法犯総数 (交通業過を含む)

年次及び 都道府県	認 知 件 数	検 挙 件 数	検 挙 人 員	
			総 数	うち) 少年
2002 平成14年	3,693,928	1,432,548	1,219,564	181,940
2003 15	3,646,253	1,504,436	1,269,785	182,145
2004 16	3,427,606	1,532,459	1,289,416	172,885
2005 17	3,125,216	1,505,426	1,278,479	158,453
2006 18	2,877,027	1,466,834	1,241,358	145,433
2007 19	2,690,883	1,387,405	1,184,336	132,003
2008 20	2,541,828	1,288,720	1,081,955	116,847
2009 21	2,410,490	1,241,357	1,051,838	114,565
2010 22	2,289,472	1,182,809	1,029,117	109,461
2011 23年	2,161,911	1,121,495	986,068	99,473
北 海 道	65,245	31,937	26,743	2,739
札幌	46,498	22,027	18,242	1,931
函館	4,982	2,580	2,269	245
旭川	5,759	3,181	2,741	228
釧路	5,880	2,837	2,445	232
北見	2,126	1,312	1,046	103
東北管区	100,345	61,671	54,275	4,962
青森	13,704	9,016	8,139	952
岩手	9,813	6,178	5,299	431
宮城	29,985	15,505	13,308	1,133
秋田	7,365	5,452	4,706	431
山形	13,682	10,687	9,683	744
福島	25,796	14,833	13,140	1,271
東 京	236,089	100,855	90,910	8,848
関東管区	621,342	332,698	286,796	29,476
茨城	52,885	26,928	20,867	2,285
栃木	31,136	15,973	13,233	1,360
群馬	38,929	27,048	23,393	1,874
埼玉	134,570	63,443	54,424	6,020
千葉	105,507	44,454	36,857	4,344
神奈川	117,815	65,576	56,173	6,693
新潟	28,698	16,290	13,919	1,523
山梨	13,454	8,667	7,953	776
長野	27,927	16,406	14,991	1,650
静岡	70,421	47,913	44,986	2,951
中部管区	270,205	140,541	115,262	10,691
富山	11,838	7,346	7,043	710
石川	13,475	8,505	7,573	790
福井	9,034	5,953	4,903	643
岐阜	35,830	17,287	15,056	1,304
愛知	167,926	84,372	67,131	5,949
三重	32,102	17,078	13,556	1,295
近畿管区	443,755	190,310	173,482	18,548
滋賀	21,504	12,479	10,644	956
京都	51,599	23,865	22,491	2,724
大阪	226,134	78,683	73,083	7,923
兵庫	108,737	53,089	49,060	5,000
奈良	19,407	12,606	9,713	1,046
和歌山	16,374	9,588	8,491	899
中国管区	112,684	68,629	61,864	6,692
鳥取	6,525	3,689	2,894	385
島根	6,056	4,026	2,889	391
岡山	40,486	23,734	22,488	2,179
広島	41,399	25,604	23,154	2,686
山口	18,218	11,576	10,439	1,051
四国管区	65,575	40,980	37,133	3,503
徳島	11,349	7,894	6,808	585
香川	19,478	14,209	13,741	1,023
愛媛	23,648	13,017	11,524	1,201
高知	11,100	5,860	5,060	694
九州管区	246,671	153,874	139,603	14,014
福岡	118,857	66,813	60,943	6,083
佐賀	17,114	12,434	11,020	972
長崎	15,721	11,585	10,527	1,071
熊本	23,933	16,074	14,681	1,604
大分	13,875	9,425	7,724	666
宮崎	19,525	13,873	12,665	1,046
鹿児島	19,100	12,469	12,023	1,039
沖縄	18,546	11,201	10,020	1,533

3 年次別 府県別 罪種別 認知・検挙件数及び検挙人員 (つづき)

業務上等過失致死傷・危険運転致死傷・自動車運転過失致死傷 (交通業過)

年次及び 都道府県	認 知 件 数	検 挙 件 数	検 挙 人 員	
			総 数	うち) 少年
2002 平成14年	840,189	840,189	872,006	40,165
2003 15	856,117	856,117	890,183	37,741
2004 16	864,839	864,839	900,389	38,038
2005 17	855,923	855,923	891,524	34,738
2006 18	826,177	826,177	857,108	32,616
2007 19	782,047	782,047	818,759	28,779
2008 20	715,328	715,328	742,203	25,881
2009 21	696,658	696,658	718,950	24,283
2010 22	685,453	685,453	706,497	23,615
2011 23年	658,960	658,960	680,437	21,777
北 海 道	15,982	15,982	16,225	412
札 幌	10,913	10,913	11,019	238
函 館	1,372	1,372	1,419	50
旭 川	1,615	1,615	1,657	48
釧 路	1,438	1,438	1,462	47
北 見	644	644	668	29
東北管区	38,000	38,000	38,305	1,351
青 森	5,361	5,361	5,379	233
岩 手	3,460	3,460	3,492	99
宮 城	9,380	9,380	9,409	296
秋 田	2,936	2,936	2,971	93
山 形	7,246	7,246	7,297	293
福 島	9,617	9,617	9,757	337
東 京	49,657	49,657	50,845	1,058
関東管区	188,376	188,376	193,365	5,769
茨 城	14,438	14,438	14,835	625
栃 木	8,069	8,069	8,387	252
群 馬	17,948	17,948	18,062	751
埼 玉	34,317	34,317	34,752	769
千 葉	22,497	22,497	22,829	474
神 奈 川	32,156	32,156	32,685	840
新 潟	8,132	8,132	8,604	318
山 梨	6,078	6,078	6,384	272
長 野	10,220	10,220	10,497	341
静 岡	34,521	34,521	36,330	1,127
中部管区	83,361	83,361	86,839	2,946
富 山	5,157	5,157	5,349	221
石 川	5,394	5,394	5,519	244
福 井	3,360	3,360	3,412	174
岐 阜	10,600	10,600	11,458	366
愛 知	48,963	48,963	50,611	1,573
三 重	9,887	9,887	10,490	368
近畿管区	113,975	113,975	119,071	3,812
滋 賀	7,742	7,742	8,060	281
京 都	13,789	13,789	14,649	467
大 阪	48,737	48,737	50,215	1,658
兵 庫	32,205	32,205	33,700	983
奈 良	6,082	6,082	6,594	187
和 歌 山	5,420	5,420	5,853	236
中国管区	42,017	42,017	43,890	1,514
鳥 取	1,584	1,584	1,624	48
島 根	1,590	1,590	1,631	70
岡 山	16,614	16,614	17,558	652
広 島	15,462	15,462	15,953	514
山 口	6,767	6,767	7,124	230
四国管区	25,722	25,722	27,278	825
徳 島	4,857	4,857	5,151	166
香 川	10,280	10,280	11,202	328
愛 媛	7,492	7,492	7,721	258
高 知	3,093	3,093	3,204	73
九州管区	101,870	101,870	104,619	4,090
福 岡	45,436	45,436	46,535	1,535
佐 賀	8,964	8,964	9,002	409
長 崎	7,230	7,230	7,276	310
熊 本	9,888	9,888	10,296	417
大 分	5,678	5,678	5,891	247
宮 崎	10,035	10,035	10,387	426
鹿 児 島	8,496	8,496	9,086	346
沖 縄	6,143	6,143	6,146	400

4 年次別 府県別 強盗 手口別 認知・検挙件数及び検挙人員

A-b-(1) 侵入強盗

年次及び 都道府県	認知件数	検 挙 件 数 検 挙 率		検 挙 人 員			
				総 数	うち) 女	うち) 少年	うち) 女
2002 平成14年	2,436	53.9	1,314	1,134	48	121	15
2003 15	2,865	48.9	1,402	1,310	65	106	15
2004 16	2,776	52.5	1,458	1,356	55	130	6
2005 17	2,205	60.2	1,328	1,255	60	102	16
2006 18	1,896	63.3	1,201	1,107	69	77	10
2007 19	1,700	67.1	1,140	968	48	93	7
2008 20	1,649	63.4	1,045	970	48	102	5
2009 21	1,896	64.3	1,220	1,072	46	91	7
2010 22	1,685	64.9	1,094	957	46	106	4
2011 23年	1,494	66.6	995	886	47	96	4
北海道	57		36	32	1	2	-
札幌	33		21	21	1	1	-
函館	5		9	7	-	1	-
旭川	9		2	2	-	-	-
釧路	8		4	2	-	-	-
北見	2		-	-	-	-	-
東北管区	43		36	37	1	3	-
青森	10		8	9	1	2	-
岩手	8		6	5	-	-	-
宮城	9		8	5	-	1	-
秋田	3		2	1	-	-	-
山形	4		4	4	-	-	-
福島	9		8	13	-	-	-
東京	172		123	140	6	6	-
関東管区	506		336	247	14	39	2
茨城	51		34	26	3	2	1
栃木	24		15	13	1	2	-
群馬	21		15	22	1	2	-
埼玉	98		63	29	3	3	-
千葉	89		43	41	-	9	-
神奈川	162		119	82	5	19	1
新潟	13		9	6	-	-	-
山梨	7		5	3	-	-	-
長野	15		12	5	-	-	-
静岡	26		21	20	1	2	-
中部管区	227		158	129	5	6	-
富山	6		8	8	-	-	-
石川	5		2	2	-	-	-
福井	5		5	4	-	-	-
岐阜	21		17	15	-	-	-
愛知	165		114	88	5	6	-
三重	25		12	12	-	-	-
近畿管区	270		149	154	12	16	-
滋賀	6		2	3	-	-	-
京都	27		16	12	1	1	-
大阪	153		97	89	5	6	-
兵庫	63		20	29	1	9	-
奈良	14		8	7	2	-	-
和歌山	7		6	14	3	-	-
中国管区	43		28	24	2	3	-
鳥取	3		3	2	-	-	-
島根	1		1	1	-	-	-
岡山	12		10	8	1	1	-
広島	23		10	10	1	1	-
山口	4		4	3	-	1	-
四国管区	21		18	17	-	2	-
徳島	3		3	2	-	-	-
香川	8		7	8	-	2	-
愛媛	7		5	4	-	-	-
高知	3		3	3	-	-	-
九州管区	155		111	106	6	19	2
福岡	82		52	34	1	7	-
佐賀	9		8	12	-	7	-
長崎	1		1	1	-	-	-
熊本	8		5	5	1	1	1
大分	7		5	10	1	-	-
宮崎	6		5	5	-	-	-
鹿児島	16		15	13	1	2	-
沖縄	26		20	26	2	2	1

4 年次別 府県別 強盗 手口別 認知・検挙件数及び検挙人員 (つづき)

A-b-(2) 住宅強盗

年次及び 都道府県	認知件数	検 挙 件 数		検 挙 人 員			
		検 挙 率	率	総 数	うち) 女	うち) 少年	うち) 女
2002 平成14年
2003 15
2004 16	882	38.5	340	447	17	29	2
2005 17	675	51.3	346	418	18	25	7
2006 18	498	57.2	285	331	15	10	2
2007 19	408	66.4	271	252	10	14	2
2008 20	384	70.3	270	273	16	24	2
2009 21	348	60.9	212	213	12	11	-
2010 22	337	70.0	236	253	13	11	-
2011 23年	276	71.4	197	172	8	7	1
北海道	13		8	7	-	1	-
札幌	6		4	5	-	1	-
函館	1		1	1	-	-	-
旭川	2		1	1	-	-	-
釧路	4		2	-	-	-	-
北見	-		-	-	-	-	-
東北管区	5		6	10	-	2	-
青森	1		1	2	-	2	-
岩手	1		1	1	-	-	-
宮城	1		2	1	-	-	-
秋田	-		-	-	-	-	-
山形	-		-	-	-	-	-
福島	2		2	6	-	-	-
関東管区	37		37	41	3	-	-
茨城	13		7	8	1	1	1
栃木	4		2	4	-	1	-
群馬	6		10	13	-	-	-
埼玉	17		15	4	-	-	-
千葉	17		10	4	-	-	-
神奈川	14		12	8	1	-	-
新潟	2		2	1	-	-	-
山梨	1		-	-	-	-	-
長野	4		3	1	-	-	-
静岡	7		2	3	-	-	-
中部管区	37		29	21	-	-	-
富山	-		1	1	-	-	-
石川	1		1	1	-	-	-
福井	2		2	1	-	-	-
岐阜	3		3	1	-	-	-
愛知	29		22	17	-	-	-
三重	2		-	-	-	-	-
近畿管区	64		31	32	2	1	-
滋賀	2		-	-	-	-	-
京都	5		2	1	-	-	-
大阪	37		20	17	-	1	-
兵庫	13		6	10	-	-	-
奈良	4		2	2	1	-	-
和歌山	3		1	2	1	-	-
中国管区	7		4	2	1	-	-
鳥取	-		-	-	-	-	-
島根	-		-	-	-	-	-
岡山	3		3	1	1	-	-
広島	4		-	-	-	-	-
山口	-		1	1	-	-	-
四国管区	1		1	2	-	-	-
徳島	-		-	-	-	-	-
香川	-		-	1	-	-	-
愛媛	-		-	-	-	-	-
高知	1		1	1	-	-	-
九州管区	27		18	11	-	1	-
福岡	14		9	2	-	-	-
佐賀	5		4	4	-	1	-
長門	-		-	-	-	-	-
熊本	1		1	1	-	-	-
大分	-		-	-	-	-	-
宮崎	1		-	-	-	-	-
鹿児島	4		4	3	-	-	-
沖縄	2		-	1	-	-	-

4 年次別 府県別 強盗 手口別 認知・検挙件数及び検挙人員 (つづき)

A-b-(3) 金融機関強盗

年次及び 都道府県	認知件数	検 挙 件 数 検 挙 率		検 挙 人 員			
				総 数	うち) 女	うち) 少年	うち) 女
2002 平成14年	146	80.8	118	108	3	1	-
2003 15	148	79.1	117	121	3	6	-
2004 16	131	64.1	84	80	3	2	-
2005 17	131	76.3	100	97	2	2	-
2006 18	149	71.1	106	108	5	2	-
2007 19	142	85.2	121	95	3	2	-
2008 20	85	83.5	71	77	2	-	-
2009 21	85	85.9	73	74	2	1	-
2010 22	71	78.9	56	44	-	-	-
2011 23年	66	84.8	56	47	2	2	1
北海道	2		2	1	-	-	-
札幌	1		-	-	-	-	-
函館	1		2	1	-	-	-
旭川	-		-	-	-	-	-
釧路	-		-	-	-	-	-
北見	-		-	-	-	-	-
東北管区	3		3	2	-	-	-
青森	-		-	-	-	-	-
岩手	-		-	-	-	-	-
宮城	1		1	1	-	-	-
秋田	1		1	1	-	-	-
山形	-		-	-	-	-	-
福島	1		1	-	-	-	-
関東管区	12		7	7	-	-	-
茨城	5		4	4	1	-	-
栃木	1		-	-	-	-	-
群馬	-		-	-	-	-	-
埼玉	5		1	1	-	1	-
千葉	7		7	6	-	-	-
神奈川	1		-	-	-	-	-
新潟	1		1	-	-	-	-
山梨	1		1	1	-	-	-
長野	-		-	-	-	-	-
静岡	5		5	1	-	-	-
中部管区	5		9	10	-	-	-
富山	2		2	2	-	-	-
石川	-		-	-	-	-	-
福井	-		-	-	-	-	-
岐阜	-		-	-	-	-	-
愛知	2		6	7	-	-	-
三重	1		1	1	-	-	-
近畿管区	6		5	4	-	-	-
滋賀	1		1	1	-	-	-
京都	1		1	-	-	-	-
大阪	3		3	3	-	-	-
兵庫	1		-	-	-	-	-
奈良	-		-	-	-	-	-
和歌山	-		-	-	-	-	-
中国管区	3		3	3	-	-	-
鳥取	-		-	-	-	-	-
島根	1		1	1	-	-	-
岡山	-		-	-	-	-	-
広島	2		2	2	-	-	-
山口	-		-	-	-	-	-
四国管区	2		1	1	-	-	-
徳島	-		-	-	-	-	-
香川	1		1	1	-	-	-
愛媛	1		-	-	-	-	-
高知	-		-	-	-	-	-
九州管区	7		7	6	1	1	1
福岡	5		5	4	-	-	-
佐賀	-		-	-	-	-	-
長崎	-		-	-	-	-	-
熊本	2		2	2	1	1	1
大分	-		-	-	-	-	-
宮崎	-		-	-	-	-	-
鹿児島	-		-	-	-	-	-
沖縄	-		-	-	-	-	-

注 「金融機関強盗」とは、金融機関の建物に侵入し、金融機関から金品を強取するものをいう。

4 年次別 府県別 強盗 手口別 認知・検挙件数及び検挙人員 (つづき)

A-b-(4) コンビニ強盗

年次及び 都道府県	認知件数	検 挙 件 数		検 挙 人 員			
		検 検	率 率	総 数	うち) 女	うち) 少年	うち) 女
2002 平成14年
2003 15
2004 16	812	42.1	342	287	11	43	2
2005 17	664	60.1	399	266	3	25	1
2006 18	610	63.3	386	248	13	23	1
2007 19	544	59.0	321	241	10	39	1
2008 20	611	57.3	350	253	10	25	1
2009 21	898	60.5	543	418	13	51	4
2010 22	724	65.5	474	330	13	37	1
2011 23年	631	65.6	414	315	16	50	1
北海道	33		21	18	1	1	-
札幌	22		13	11	1	-	-
函館	3		6	5	-	1	-
旭川	6		1	1	-	-	-
釧路	2		1	1	-	-	-
北見	-		-	-	-	-	-
東北管区	22		16	15	-	1	-
青森	7		5	5	-	-	-
岩手	4		2	2	-	-	-
宮城	6		4	3	-	1	-
秋田	-		-	-	-	-	-
山形	2		2	2	-	-	-
福島	3		3	3	-	-	-
関東管区	66		39	28	2	6	-
茨城	19		17	10	-	1	-
栃木	8		6	3	-	-	-
群馬	10		3	2	1	-	-
埼玉	43		29	13	1	2	-
千葉	29		15	14	-	5	-
神奈川	81		52	36	3	14	1
新潟	10		6	4	-	-	-
山梨	1		1	1	-	-	-
長野	7		6	4	-	-	-
静岡	6		6	6	-	1	-
中部管区	111		72	58	2	4	-
富山	3		3	3	-	-	-
石川	4		1	1	-	-	-
福井	-		1	1	-	-	-
岐阜	12		8	5	-	-	-
愛知	83		51	40	2	4	-
三重	9		8	8	-	-	-
近畿管区	95		59	43	4	3	-
滋賀	2		-	-	-	-	-
京都	9		5	4	-	1	-
大阪	58		42	28	3	1	-
兵庫	20		7	6	-	1	-
奈良	5		4	3	1	-	-
和歌山	1		1	2	-	-	-
中国管区	18		12	11	1	2	-
鳥取	3		3	2	-	-	-
島根	-		-	-	-	-	-
岡山	4		3	3	-	1	-
広島	8		4	4	1	-	-
山口	3		2	2	-	1	-
四国管区	10		9	9	-	2	-
徳島	1		1	1	-	-	-
香川	4		4	4	-	2	-
愛媛	4		3	3	-	-	-
高知	1		1	1	-	-	-
九州管区	62		45	40	1	8	-
福岡	33		22	18	-	7	-
佐賀	1		1	1	-	-	-
長崎	1		1	1	-	-	-
熊本	3		-	-	-	-	-
大分	3		3	3	-	-	-
宮崎	2		2	2	-	-	-
鹿児島	8		8	7	1	1	-
沖縄	11		8	8	-	-	-

4 年次別 府県別 強盗 手口別 認知・検挙件数及び検挙人員 (つづき)

A-b-(5) その他の店舗強盗

年次及び 都道府県	認知件数	検 挙 件 数		検 挙 人 員			
		検 挙 率	率	総 数	うち) 女	うち) 少年	うち) 女
2002 平成14年
2003 15
2004 16	747	33.1	247	355	17	38	2
2005 17	587	49.1	288	296	21	31	4
2006 18	519	59.7	310	303	24	36	5
2007 19	492	63.8	314	289	20	33	3
2008 20	479	58.9	282	289	12	42	1
2009 21	479	66.2	317	272	11	20	-
2010 22	481	55.7	268	258	15	56	2
2011 23年	444	61.9	275	269	19	34	1
北海道	6		2	4	-	-	-
札幌	2		2	4	-	-	-
函館	-		-	-	-	-	-
旭川	1		-	-	-	-	-
釧路	1		-	-	-	-	-
北見	2		-	-	-	-	-
東北管区	13		11	8	1	-	-
青森	2		2	2	1	-	-
岩手	3		3	2	-	-	-
宮城	1		1	-	-	-	-
秋田	2		1	-	-	-	-
山形	2		2	2	-	-	-
福島	3		2	2	-	-	-
関東管区	45		32	35	1	-	-
茨城	14		6	4	1	-	-
栃木	9		6	5	1	1	-
群馬	5		2	7	-	2	-
埼玉	32		16	11	2	-	-
千葉	31		11	10	-	3	-
神奈川	60		53	35	1	5	-
新潟	-		-	-	-	-	-
山梨	3		2	-	-	-	-
長野	1		-	-	-	-	-
静岡	7		7	10	1	1	-
中部管区	69		44	35	3	1	-
富山	1		2	2	-	-	-
石川	-		-	-	-	-	-
福井	3		2	2	-	-	-
岐阜	5		6	8	-	-	-
愛知	47		31	20	3	1	-
三重	13		3	3	-	-	-
近畿管区	83		40	57	5	12	-
滋賀	1		1	2	-	-	-
京都	10		5	3	-	-	-
大阪	41		25	29	2	4	-
兵庫	25		5	12	1	8	-
奈良	3		-	1	-	-	-
和歌山	3		4	10	2	-	-
中国管区	13		8	6	-	1	-
鳥取	-		-	-	-	-	-
島根	-		-	-	-	-	-
岡山	5		4	3	-	-	-
広島	7		3	3	-	1	-
山口	1		1	-	-	-	-
四国管区	7		6	5	-	-	-
徳島	2		2	1	-	-	-
香川	2		1	2	-	-	-
愛媛	2		2	1	-	-	-
高知	1		1	1	-	-	-
九州管区	46		29	37	3	8	1
福岡	20		8	6	-	-	-
佐賀	3		3	7	-	6	-
長崎	-		-	-	-	-	-
熊本	1		1	1	-	-	-
大分	4		1	7	1	-	-
宮崎	2		2	2	-	-	-
鹿児島	3		2	2	-	-	-
沖縄	13		12	12	2	2	1

4 年次別 府県別 強盗 手口別 認知・検挙件数及び検挙人員 (つづき)

A-b-(6) 侵入強盗その他

年次及び 都道府県	認知件数	検 挙 件 数		検 挙 人 員			
		検 挙 率	率	総 数	うち) 女	うち) 少年	うち) 女
2002 平成14年
2003 15
2004 16	204	218.1	445	187	7	18	-
2005 17	148	131.8	195	178	16	19	4
2006 18	120	95.0	114	117	12	6	2
2007 19	114	99.1	113	91	5	5	1
2008 20	90	80.0	72	78	8	11	1
2009 21	86	87.2	75	95	8	8	3
2010 22	72	83.3	60	72	5	2	1
2011 23年	77	68.8	53	83	2	3	-
北 海 道	3		3	2	-	-	-
札 幌	2		2	1	-	-	-
函 館	-		-	-	-	-	-
旭 川	-		-	-	-	-	-
釧 路	1		1	1	-	-	-
北 見	-		-	-	-	-	-
東北管区	-		-	2	-	-	-
青 森	-		-	-	-	-	-
岩 手	-		-	-	-	-	-
宮 城	-		-	-	-	-	-
秋 田	-		-	-	-	-	-
山 形	-		-	-	-	-	-
福 島	-		-	2	-	-	-
東 京	12		8	29	-	-	-
関東管区	19		10	13	-	1	-
茨 城	-		-	-	-	-	-
栃 木	2		1	1	-	-	-
群 馬	-		-	-	-	-	-
埼 玉	1		2	-	-	-	-
千 葉	5		-	7	-	1	-
神 奈 川	6		2	3	-	-	-
新 潟	-		-	1	-	-	-
山 梨	1		1	1	-	-	-
長 野	3		3	-	-	-	-
静 岡	1		1	-	-	-	-
中部管区	5		4	5	-	1	-
富 山	-		-	-	-	-	-
石 川	-		-	-	-	-	-
福 井	-		-	-	-	-	-
岐 阜	1		-	1	-	-	-
愛 知	4		4	4	-	1	-
三 重	-		-	-	-	-	-
近畿管区	22		14	18	1	-	-
滋 賀	-		-	-	-	-	-
京 都	2		3	4	1	-	-
大 阪	14		7	12	-	-	-
兵 庫	4		2	1	-	-	-
奈 良	2		2	1	-	-	-
和 歌 山	-		-	-	-	-	-
中国管区	2		1	2	-	-	-
鳥 取	-		-	-	-	-	-
島 根	-		-	-	-	-	-
岡 山	-		-	1	-	-	-
広 島	2		1	1	-	-	-
山 口	-		-	-	-	-	-
四国管区	1		1	-	-	-	-
徳 島	-		-	-	-	-	-
香 川	1		1	-	-	-	-
愛 媛	-		-	-	-	-	-
高 知	-		-	-	-	-	-
九州管区	13		12	12	1	1	-
福 岡	10		8	4	1	-	-
佐 賀	-		-	-	-	-	-
長 崎	-		-	-	-	-	-
熊 本	1		1	1	-	-	-
大 分	-		1	-	-	-	-
宮 崎	1		1	1	-	-	-
鹿 児 島	1		1	1	-	1	-
沖 縄	-		-	5	-	-	-

注 検挙件数には、平成16年から手口分類を変更したことにより、平成15年以前の「上がり込み、押入り、居直り」の手口事件を検挙した件数が含まれている。

4 年次別 府県別 強盗 手口別 認知・検挙件数及び検挙人員 (つづき)

A-b-(7) 非侵入強盗

年次及び 都道府県	認知件数	検 挙 件 数 検 率		検 挙 人 員			
				総 数	うち) 女	うち) 少年	うち) 女
2002 平成14年	4,548	49.5	2,252	3,017	231	1,465	134
2003 15	4,799	51.1	2,453	3,388	239	1,665	133
2004 16	4,519	48.9	2,208	2,798	184	1,143	85
2005 17	3,783	51.3	1,941	2,589	230	1,044	113
2006 18	3,212	57.9	1,860	2,228	185	815	91
2007 19	2,867	57.6	1,650	2,017	164	664	43
2008 20	2,649	59.2	1,567	1,843	148	611	45
2009 21	2,639	64.5	1,703	1,997	172	605	55
2010 22	2,366	60.1	1,422	1,611	130	459	31
2011 23年	2,201	63.2	1,390	1,545	111	497	23
北 海 道	65	46	50	5	22	3	
札 幌	48	31	36	4	12	3	
函 館	8	6	6	-	4	-	
旭 川	4	4	1	-	-	-	
釧 路	3	3	2	1	1	-	
北 見	2	2	5	-	5	-	
東 北 管 区	53	40	57	6	14	3	
青 森	4	4	6	1	1	-	
岩 手	10	6	6	2	2	1	
宮 城	22	15	28	2	10	2	
秋 田	8	7	7	-	1	-	
山 形	4	4	4	1	-	-	
福 島	5	4	6	-	-	-	
東 京	393	272	322	35	95	5	
関 東 管 区	662	453	469	24	173	5	
茨 城	28	30	25	1	5	-	
栃 木	10	8	8	-	1	-	
群 馬	18	19	19	1	2	1	
埼 玉	212	138	122	6	48	1	
千 葉	156	98	107	3	38	-	
神 奈 川	147	96	107	4	54	1	
新 潟	20	14	14	3	2	-	
山 梨	7	7	12	2	8	2	
長 野	15	15	17	1	1	-	
静 岡	49	28	38	3	14	-	
中 部 管 区	256	146	168	8	42	4	
富 山	5	5	8	1	2	1	
石 川	6	6	5	-	-	-	
福 井	2	-	-	-	-	-	
岐 阜	26	15	12	1	2	-	
愛 知	207	113	136	5	38	3	
三 重	10	7	7	1	-	-	
近 畿 管 区	562	269	281	24	78	2	
滋 賀	8	8	8	1	4	-	
京 都	36	19	20	2	1	-	
大 阪	371	162	164	8	45	1	
兵 庫	134	72	81	12	27	1	
奈 良	5	2	3	-	1	-	
和 歌 山	8	6	5	1	-	-	
中 国 管 区	54	45	59	2	15	1	
鳥 取	4	5	8	-	3	-	
島 根	4	3	3	-	-	-	
岡 山	10	9	21	-	8	-	
広 島	26	20	19	1	3	1	
山 口	10	8	8	1	1	-	
四 国 管 区	15	14	18	3	5	-	
徳 島	1	1	4	2	-	-	
香 川	1	2	4	-	2	-	
愛 媛	8	8	6	-	2	-	
高 知	5	3	4	1	1	-	
九 州 管 区	141	105	121	4	53	-	
福 岡	92	56	65	1	35	-	
佐 賀	2	1	1	-	-	-	
長 崎	2	2	2	-	-	-	
熊 本	15	15	15	1	3	-	
大 分	4	3	2	1	1	-	
宮 崎	9	9	14	-	6	-	
鹿 児 島	7	7	11	-	6	-	
沖 縄	10	12	11	1	2	-	

4 年次別 府県別 強盗 手口別 認知・検挙件数及び検挙人員 (つづき)

A-b-(8) 途中強盗

年次及び 都道府県	認知件数	検 挙 件 数 検 挙 率		検 挙 人 員			
				総 数	うち) 女	うち) 少年	うち) 女
		%					
2002 平成14年	58	43.1	25	43	6	7	2
2003 15	54	40.7	22	42	3	5	-
2004 16	87	43.7	38	46	3	6	1
2005 17	61	55.7	34	54	3	7	-
2006 18	53	54.7	29	54	4	6	-
2007 19	27	70.4	19	42	-	4	-
2008 20	35	48.6	17	24	2	2	1
2009 21	35	60.0	21	31	2	2	-
2010 22	24	95.8	23	32	2	1	-
2011 23年	17	70.6	12	12	-	-	-
北海道	-	-	-	-	-	-	-
札幌	-	-	-	-	-	-	-
函館	-	-	-	-	-	-	-
旭川	-	-	-	-	-	-	-
釧路	-	-	-	-	-	-	-
北見	-	-	-	-	-	-	-
東北管区	-	-	-	1	-	-	-
青森	-	-	-	-	-	-	-
岩手	-	-	-	-	-	-	-
宮城	-	-	-	-	-	-	-
秋田	-	-	-	-	-	-	-
山形	-	-	-	1	-	-	-
福島	-	-	-	-	-	-	-
関東管区	2	-	1	1	-	-	-
茨城	7	-	6	7	-	-	-
栃木	-	-	1	-	-	-	-
群馬	-	-	-	1	-	-	-
埼玉	1	-	1	1	-	-	-
埼玉	3	-	1	1	-	-	-
千葉	1	-	1	2	-	-	-
神奈川	1	-	1	-	-	-	-
新潟	-	-	-	-	-	-	-
山梨	-	-	-	-	-	-	-
長野	-	-	-	-	-	-	-
静岡	1	-	1	2	-	-	-
中部管区	3	-	2	2	-	-	-
富山	-	-	-	-	-	-	-
石川	1	-	1	1	-	-	-
福井	-	-	-	-	-	-	-
岐阜	-	-	-	-	-	-	-
愛知	2	-	1	1	-	-	-
三重	-	-	-	-	-	-	-
近畿管区	4	-	2	-	-	-	-
滋賀	-	-	-	-	-	-	-
京都	-	-	-	-	-	-	-
大阪	3	-	1	-	-	-	-
兵庫	-	-	-	-	-	-	-
奈良	-	-	-	-	-	-	-
和歌山	1	-	1	-	-	-	-
中国管区	-	-	-	-	-	-	-
鳥取	-	-	-	-	-	-	-
島根	-	-	-	-	-	-	-
岡山	-	-	-	-	-	-	-
広島	-	-	-	-	-	-	-
山口	-	-	-	-	-	-	-
四国管区	-	-	-	-	-	-	-
徳島	-	-	-	-	-	-	-
香川	-	-	-	-	-	-	-
愛媛	-	-	-	-	-	-	-
高知	-	-	-	-	-	-	-
九州管区	1	-	1	1	-	-	-
福岡	-	-	-	-	-	-	-
佐賀	1	-	1	1	-	-	-
長崎	-	-	-	-	-	-	-
熊本	-	-	-	-	-	-	-
大宮	-	-	-	-	-	-	-
鹿兒島	-	-	-	-	-	-	-
沖縄	-	-	-	-	-	-	-

注 「途中強盗」とは、金品を輸送中の者又は銀行等に預金に行く者若しくは銀行等から払戻しを受けて帰る途中の者の情を知ったうえで金品を強取するものをいう。

4 年次別 府県別 強盗 手口別 認知・検挙件数及び検挙人員 (つづき)

A-b-(9) 自動車強盗

年次及び 都道府県	認知件数	検 挙 件 数		検 挙 人 員			
		検 挙 率	%	総 数	うち) 女	うち) 少年	うち) 女
2002 平成14年	232	53.0	123	117	1	18	-
2003 15	321	56.1	180	181	4	34	3
2004 16	332	57.8	192	197	8	43	4
2005 17	315	54.0	170	173	3	27	1
2006 18	276	67.8	187	189	3	21	1
2007 19	252	67.5	170	188	4	31	1
2008 20	258	68.6	177	170	5	33	1
2009 21	227	68.7	156	144	3	12	1
2010 22	166	75.3	125	139	5	19	2
2011 23年	168	76.2	128	118	4	3	1
北海道	4		4	1	-	-	-
札幌	2		2	1	-	-	-
函館	1		1	-	-	-	-
旭川	1		1	-	-	-	-
釧路	-		-	-	-	-	-
北見	-		-	-	-	-	-
東北管区	6		6	6	1	1	1
青森	1		1	1	-	-	-
岩手	1		1	1	1	1	1
宮城	1		1	1	-	-	-
秋田	2		2	2	-	-	-
山形	1		1	1	-	-	-
福島	-		-	-	-	-	-
関東管区	42		32	35	2	1	-
茨城	3		2	1	-	-	-
栃木	-		-	-	-	-	-
群馬	1		1	1	-	-	-
埼玉	12		12	6	-	-	-
千葉	8		2	-	-	-	-
神奈川	5		6	7	-	-	-
新潟	1		1	1	-	-	-
山梨	2		1	1	-	-	-
長野	-		-	1	-	-	-
静岡	3		1	1	-	-	-
中部管区	23		12	10	-	-	-
富山	-		-	-	-	-	-
石川	3		3	3	-	-	-
福井	-		-	-	-	-	-
岐阜	1		-	1	-	-	-
愛知	18		8	6	-	-	-
三重	1		1	-	-	-	-
近畿管区	34		25	27	1	1	-
滋賀	-		-	-	-	-	-
京都	1		1	1	-	-	-
大阪	27		17	19	1	1	-
兵庫	5		6	6	-	-	-
奈良	-		-	-	-	-	-
和歌山	1		1	1	-	-	-
中国管区	6		5	4	-	-	-
鳥取	-		-	-	-	-	-
島根	-		-	-	-	-	-
岡山	-		-	-	-	-	-
広島	4		3	2	-	-	-
山口	2		2	2	-	-	-
四国管区	1		1	1	-	-	-
徳島	-		-	-	-	-	-
香川	-		-	-	-	-	-
愛媛	-		-	1	-	-	-
高知	1		1	-	-	-	-
九州管区	17		17	15	-	-	-
福岡	10		10	9	-	-	-
佐賀	-		-	-	-	-	-
長崎	-		-	-	-	-	-
熊本	4		4	2	-	-	-
大分	-		-	-	-	-	-
宮崎	-		-	-	-	-	-
鹿児島	2		2	3	-	-	-
沖縄	1		1	1	-	-	-

注 「自動車強盗」とは、自動車に乗車中の者から自動車又は金品を強取するものをいう。

4 年次別 府県別 強盗 手口別 認知・検挙件数及び検挙人員 (つづき)

A-b-(9)-1 タクシー強盗

年次及び 都道府県	認知件数	検 挙 件 数 検 挙 率		検 挙 人 員			
				総 数	うち) 女	うち) 少年	うち) 女
2002 平成14年
2003 15
2004 16	206	58.3	120	106	1	10	-
2005 17	187	55.6	104	99	1	15	-
2006 18	184	64.1	118	101	1	13	-
2007 19	187	63.6	119	121	2	18	-
2008 20	196	64.8	127	115	2	21	-
2009 21	159	81.1	129	117	2	11	1
2010 22	117	74.4	87	98	3	11	-
2011 23年	123	79.7	98	92	3	3	1
北海道	1		1	1	-	-	-
札幌	1		1	1	-	-	-
函館	-		-	-	-	-	-
旭川	-		-	-	-	-	-
釧路	-		-	-	-	-	-
北見	-		-	-	-	-	-
東北管区	6		6	6	1	1	1
青森	1		1	1	-	-	-
岩手	1		1	1	1	1	1
宮城	1		1	1	-	-	-
秋田	2		2	2	-	-	-
山形	1		1	1	-	-	-
福島	-		-	-	-	-	-
関東管区	41		31	34	2	1	-
茨城	-		-	-	-	-	-
栃木	-		-	-	-	-	-
群馬	1		1	1	-	-	-
埼玉	10		10	3	-	-	-
千葉	6		1	-	-	-	-
神奈川	4		5	7	-	-	-
新潟	1		1	1	-	-	-
山梨	1		-	-	-	-	-
長野	-		-	1	-	-	-
静岡	2		1	1	-	-	-
中部管区	13		7	8	-	-	-
富山	-		-	-	-	-	-
石川	3		3	3	-	-	-
福井	-		-	-	-	-	-
岐阜	-		-	-	-	-	-
愛知	10		4	5	-	-	-
三重	-		-	-	-	-	-
近畿管区	22		18	15	-	1	-
滋賀	-		-	-	-	-	-
京都	1		1	1	-	-	-
大阪	18		14	11	-	1	-
兵庫	3		3	3	-	-	-
奈良	-		-	-	-	-	-
和歌山	-		-	-	-	-	-
中国管区	3		3	3	-	-	-
鳥取	-		-	-	-	-	-
島根	-		-	-	-	-	-
岡山	-		-	-	-	-	-
広島	1		1	1	-	-	-
山口	2		2	2	-	-	-
四国管区	1		1	-	-	-	-
徳島	-		-	-	-	-	-
香川	-		-	-	-	-	-
愛媛	-		-	-	-	-	-
高知	1		1	-	-	-	-
九州管区	11		12	11	-	-	-
福岡	8		9	9	-	-	-
佐賀	-		-	-	-	-	-
長崎	-		-	-	-	-	-
熊本	2		2	1	-	-	-
大分	-		-	-	-	-	-
宮崎	-		-	-	-	-	-
鹿児島	-		-	-	-	-	-
鹿儿岛	-		-	-	-	-	-
沖縄	1		1	1	-	-	-

4 年次別 府県別 強盗 手口別 認知・検挙件数及び検挙人員 (つづき)

A-b-(9)-2 その他の自動車強盗

年次及び 都道府県	認知件数	検 挙 件 数		検 挙 人 員			
		検 挙 率	%	総 数	うち) 女	うち) 少年	うち) 女
2002 平成14年
2003 15
2004 16	126	57.1	72	91	7	33	4
2005 17	128	51.6	66	74	2	12	1
2006 18	92	75.0	69	88	2	8	1
2007 19	65	78.5	51	67	2	13	1
2008 20	62	80.6	50	55	3	12	1
2009 21	68	39.7	27	27	1	1	-
2010 22	49	77.6	38	41	2	8	2
2011 23年	45	66.7	30	26	1	-	-
北海道	3		3	-	-	-	-
札幌	1		1	-	-	-	-
函館	1		1	-	-	-	-
旭川	1		1	-	-	-	-
釧路	-		-	-	-	-	-
北見	-		-	-	-	-	-
東北管区	-		-	-	-	-	-
青森	-		-	-	-	-	-
岩手	-		-	-	-	-	-
宮城	-		-	-	-	-	-
秋田	-		-	-	-	-	-
山形	-		-	-	-	-	-
福島	-		-	-	-	-	-
東京	1		1	1	-	-	-
関東管区	10		7	5	-	-	-
茨城	3		2	1	-	-	-
栃木	-		-	-	-	-	-
群馬	-		-	-	-	-	-
埼玉	2		2	3	-	-	-
千葉	2		1	-	-	-	-
神奈川	1		1	-	-	-	-
新潟	-		-	-	-	-	-
山梨	1		1	1	-	-	-
長野	-		-	-	-	-	-
静岡	1		-	-	-	-	-
中部管区	10		5	2	-	-	-
富山	-		-	-	-	-	-
石川	-		-	-	-	-	-
福井	-		-	-	-	-	-
岐阜	1		-	1	-	-	-
愛知	8		4	1	-	-	-
三重	1		1	-	-	-	-
近畿管区	12		7	12	1	-	-
滋賀	-		-	-	-	-	-
京都	-		-	-	-	-	-
大阪	9		3	8	1	-	-
兵庫	2		3	3	-	-	-
奈良	-		-	-	-	-	-
和歌山	1		1	1	-	-	-
中国管区	3		2	1	-	-	-
鳥取	-		-	-	-	-	-
島根	-		-	-	-	-	-
岡山	-		-	-	-	-	-
広島	3		2	1	-	-	-
山口	-		-	-	-	-	-
四国管区	-		-	1	-	-	-
徳島	-		-	-	-	-	-
香川	-		-	-	-	-	-
愛媛	-		-	1	-	-	-
高知	-		-	-	-	-	-
九州管区	6		5	4	-	-	-
福岡	2		1	-	-	-	-
佐賀	-		-	-	-	-	-
長崎	-		-	-	-	-	-
熊本	2		2	1	-	-	-
大分	-		-	-	-	-	-
宮崎	-		-	-	-	-	-
鹿児島	2		2	3	-	-	-
沖縄	-		-	-	-	-	-

4 年次別 府県別 強盗 手口別 認知・検挙件数及び検挙人員 (つづき)

A-b-(10) 路上強盗

年次及び 都道府県	認知件数	検 挙 件 数 検 率		検 挙 人 員			
				総 数	うち) 女	うち) 少年	うち) 女
2002 平成14年	2,888	38.2	1,104	1,631	87	1,027	67
2003 15	2,955	41.5	1,226	1,865	65	1,227	46
2004 16	2,695	35.4	955	1,377	63	763	42
2005 17	2,192	38.1	836	1,285	79	707	58
2006 18	1,759	44.8	788	1,053	56	553	45
2007 19	1,537	40.4	621	855	38	431	17
2008 20	1,449	43.1	625	869	41	425	20
2009 21	1,380	48.2	665	886	39	431	25
2010 22	1,231	40.7	501	593	25	270	11
2011 23年	1,122	45.4	509	672	28	326	14
北海道	25		10	19	2	13	2
札幌	22		6	11	2	7	2
函館	1		1	3	-	1	-
旭川	1		1	-	-	-	-
釧路	-		1	1	-	1	-
北見	1		1	4	-	4	-
東北管区	17		7	20	3	4	2
青森	1		1	3	1	-	-
岩手	3		-	-	-	-	-
宮城	10		4	14	2	4	2
秋田	3		2	3	-	-	-
山形	-		-	-	-	-	-
福島	-		-	-	-	-	-
関東管区	184		86	121	8	68	4
茨城	10		11	13	-	4	-
栃木	2		2	1	-	-	-
群馬	3		3	4	-	-	-
埼玉	124		65	54	-	35	-
千葉	85		35	57	-	29	-
神奈川	88		46	60	1	42	1
新潟	8		4	7	1	1	-
山梨	2		2	9	2	7	2
長野	3		4	3	-	1	-
静岡	27		14	19	1	9	-
中部管区	123		48	76	2	24	2
富山	2		2	4	-	-	-
石川	-		-	-	-	-	-
福井	2		-	-	-	-	-
岐阜	11		5	4	-	2	-
愛知	105		39	65	2	22	2
三重	3		2	3	-	-	-
近畿管区	333		120	133	5	54	1
滋賀	2		2	1	-	-	-
京都	18		5	6	-	-	-
大阪	225		81	93	5	36	1
兵庫	81		30	30	-	17	-
奈良	5		2	3	-	1	-
和歌山	2		-	-	-	-	-
中国管区	18		9	17	-	3	-
鳥取	1		1	1	-	-	-
島根	2		1	1	-	-	-
岡山	2		1	9	-	3	-
広島	10		5	5	-	-	-
山口	3		1	1	-	-	-
四国管区	5		4	8	1	-	-
徳島	-		-	3	1	-	-
香川	-		1	2	-	-	-
愛媛	2		2	1	-	-	-
高知	3		1	2	-	-	-
九州管区	65		39	51	2	32	-
福岡	49		25	31	1	22	-
佐賀	1		-	-	-	-	-
長崎	2		2	2	-	-	-
熊本	5		4	4	1	1	-
大分	1		1	1	-	1	-
宮崎	2		2	3	-	-	-
鹿児島	3		3	7	-	6	-
沖縄	2		2	3	-	2	-

4 年次別 府県別 強盗 手口別 認知・検挙件数及び検挙人員 (つづき)

A-b-(11) 非侵入強盗その他

年次及び 都道府県	認知件数	検 挙 件 数 検 率		検 挙 人 員			
				総 数	うち) 女	うち) 少年	うち) 女
2002 平成14年
2003 15
2004 16	1,405	72.8	1,023	1,178	110	331	38
2005 17	1,215	74.2	901	1,077	145	303	54
2006 18	1,124	76.2	856	932	122	235	45
2007 19	1,051	79.9	840	932	122	198	25
2008 20	907	82.5	748	780	100	151	23
2009 21	997	86.4	861	936	128	160	29
2010 22	945	81.8	773	847	98	169	18
2011 23年	894	82.9	741	743	79	168	8
北海道	36	32	30	30	3	9	1
札幌	24	23	24	24	2	5	1
函館	6	4	3	3	-	3	-
旭川	2	2	1	1	-	-	-
釧路	3	2	1	1	1	-	-
北見	1	1	1	1	-	1	-
東北管区	30	27	30	30	2	9	-
青森	2	2	2	2	-	1	-
岩手	6	5	5	5	1	1	-
宮城	11	10	13	13	-	6	-
秋田	3	3	2	2	-	1	-
山形	3	3	2	2	1	-	-
福島	5	4	6	6	-	-	-
関東管区	165	153	165	165	25	26	1
茨城	15	16	11	11	1	1	-
栃木	8	6	6	6	-	1	-
群馬	13	14	13	13	1	2	1
埼玉	73	60	61	61	6	13	1
千葉	62	60	48	48	3	9	-
神奈川	53	43	40	40	3	12	-
新潟	11	9	6	6	2	1	-
山梨	3	4	2	2	-	1	-
長野	12	11	13	13	1	-	-
静岡	18	12	16	16	2	5	-
中部管区	107	84	80	80	6	18	2
富山	3	3	4	4	1	2	1
石川	2	2	1	1	-	-	-
福井	-	-	-	-	-	-	-
岐阜	14	10	7	7	1	-	-
愛知	82	65	64	64	3	16	1
三重	6	4	4	4	1	-	-
近畿管区	191	122	121	121	18	23	1
滋賀	6	6	7	7	1	4	-
京都	17	13	13	13	2	1	-
大阪	116	63	52	52	2	8	-
兵庫	48	36	45	45	12	10	1
奈良	-	-	-	-	-	-	-
和歌山	4	4	4	4	1	-	-
中国管区	30	31	38	38	2	12	1
鳥取	3	4	7	7	-	3	-
島根	2	2	2	2	-	-	-
岡山	8	8	12	12	-	5	-
広島	12	12	12	12	1	3	1
山口	5	5	5	5	1	1	-
四国管区	9	9	9	9	2	5	-
徳島	1	1	1	1	1	-	-
香川	1	1	2	2	-	2	-
愛媛	6	6	4	4	-	2	-
高知	1	1	2	2	1	1	-
九州管区	58	48	54	54	2	21	-
福岡	33	21	25	25	-	13	-
佐賀	-	-	-	-	-	-	-
長崎	-	-	-	-	-	-	-
熊本	6	7	9	9	-	2	-
大分	3	2	1	1	1	-	-
宮崎	7	7	11	11	-	6	-
鹿児島	2	2	1	1	-	-	-
沖縄	7	9	7	7	1	-	-

5 年次別 府県別 窃盗 手口別 認知・検挙件数及び検挙人員

C-a 侵入盗

年次及び 都道府県	認知件数	検 挙 件 数		検 挙 人 員			
				総 数	うち) 女	うち) 少年	うち) 女
		%					
2002 平成14年	338,294	29.1	98,335	13,696	1,162	3,807	286
2003 15	333,233	33.0	109,920	14,208	1,183	3,827	260
2004 16	290,595	36.1	104,816	13,548	1,156	3,669	213
2005 17	244,776	42.7	104,454	12,564	1,055	2,968	199
2006 18	205,463	49.1	100,824	12,434	1,104	2,582	188
2007 19	175,728	54.8	96,266	12,037	1,100	2,387	174
2008 20	155,270	56.1	87,047	11,079	1,011	2,114	153
2009 21	148,771	54.8	81,545	10,852	962	2,209	157
2010 22	136,749	51.4	70,307	10,766	976	2,063	134
2011 23年	126,382	51.6	65,270	10,586	887	2,057	101
北 海 道	4,402		2,810	459	38	69	4
札 幌	2,761		2,010	268	26	40	4
函 館	343		98	44	6	4	-
旭 川	445		250	57	2	9	-
釧 路	601		285	71	4	15	-
北 見	252		167	19	-	1	-
東北管区	7,225		3,563	700	47	151	6
青 森	581		437	146	9	38	4
岩 手	619		362	81	10	7	-
宮 城	2,539		1,325	199	13	57	1
秋 田	345		237	68	4	13	-
山 形	420		313	68	2	8	-
福 島	2,721		889	138	9	28	1
東 京	8,042		6,071	925	77	87	1
関東管区	41,593		20,166	2,263	134	454	21
茨 城	4,968		1,627	135	5	20	-
栃 木	2,523		868	110	8	21	-
群 馬	3,008		2,286	284	20	55	2
埼 玉	7,920		4,546	417	29	71	4
千 葉	9,262		3,300	350	23	82	6
神 奈 川	6,269		3,641	401	21	77	6
新 潟	2,062		1,047	208	13	43	-
山 梨	820		440	39	-	10	-
長 野	1,626		654	104	7	28	1
静 岡	3,135		1,757	215	8	47	2
中部管区	20,614		10,097	951	47	198	9
富 山	746		251	64	2	10	-
石 川	918		446	89	7	19	3
福 井	589		364	55	3	7	-
岐 阜	3,176		1,602	148	7	21	-
愛 知	13,121		6,275	464	23	100	4
三 重	2,064		1,159	131	5	41	2
近畿管区	21,593		8,584	2,639	358	432	30
滋 賀	1,059		738	113	5	19	-
京 都	1,843		1,164	214	13	50	1
大 阪	10,223		3,052	1,553	266	185	19
兵 庫	6,067		2,323	516	50	125	6
奈 良	1,202		524	92	7	21	1
和 歌 山	1,199		783	151	17	32	3
中国管区	5,407		3,714	739	51	190	10
鳥 取	444		297	62	2	17	-
島 根	339		210	59	6	13	1
岡 山	1,666		1,069	188	11	58	2
広 島	2,074		1,492	256	21	69	6
山 口	884		646	174	11	33	1
四国管区	3,407		2,454	542	47	147	6
徳 島	446		292	50	2	13	1
香 川	839		551	86	6	20	-
愛 媛	1,568		1,224	271	26	76	2
高 知	554		387	135	13	38	3
九州管区	14,099		7,811	1,368	88	329	14
福 岡	7,454		3,521	453	28	60	5
佐 賀	716		632	74	2	20	-
長 崎	735		465	99	9	26	1
熊 本	1,139		766	169	6	22	1
大 分	788		430	86	4	24	-
宮 崎	1,032		740	102	13	37	1
児 島	1,031		445	130	8	28	2
沖 縄	1,204		812	255	18	112	4

5 年次別 府県別 窃盗 手口別 認知・検挙件数及び検挙人員 (つづき)

C-a-(1) 空き巣

年次及び 都道府県	認知件数	検 挙 件 数		検 挙 人 員			
		検 検	率	総 数	うち) 女	うち) 少年	うち) 女
2002 平成14年	147,500	25.7	37,950	3,721	408	675	57
2003 15	146,808	30.2	44,368	3,776	371	669	49
2004 16	133,159	32.7	43,521	3,686	384	614	32
2005 17	111,700	40.8	45,611	3,477	361	522	35
2006 18	91,461	47.1	43,106	3,403	348	438	32
2007 19	76,894	53.2	40,893	3,120	340	409	33
2008 20	67,526	55.4	37,432	2,900	330	367	31
2009 21	59,350	58.1	34,466	2,973	301	407	29
2010 22	54,536	52.0	28,364	2,927	281	416	20
2011 23年	46,899	53.9	25,282	2,740	249	368	26
北 海 道	1,785		1,310	134	14	18	-
札 幌	1,184		1,036	83	9	10	-
函 館	177		20	10	2	-	-
旭 川	117		61	16	1	1	-
釧 路	255		155	21	2	6	-
北 見	52		38	4	-	1	-
東北管区	2,745		1,283	195	19	29	1
青 森	160		151	43	2	9	-
岩 手	192		113	23	3	2	-
宮 城	905		458	58	8	7	-
秋 田	95		48	15	2	1	-
山 形	178		171	19	1	2	-
福 島	1,215		342	37	3	8	1
東 京	3,382		3,182	301	26	19	-
関東管区	15,717		7,266	607	49	90	7
茨 城	1,974		554	44	3	9	-
栃 木	989		318	34	2	4	-
群 馬	1,196		865	67	4	9	-
埼 玉	2,977		1,476	107	10	14	1
千 葉	3,374		1,262	99	10	20	4
神 奈 川	2,862		1,640	124	11	14	1
新 潟	538		197	46	4	4	-
山 梨	251		177	10	-	2	-
長 野	486		285	25	1	4	-
静 岡	1,070		492	51	4	10	1
中部管区	7,400		3,807	295	20	38	6
富 山	196		80	16	1	-	-
石 川	339		135	31	5	12	3
福 井	211		164	14	2	-	-
岐 阜	1,186		471	53	2	5	-
愛 知	4,711		2,665	138	8	12	2
三 重	757		292	43	2	9	1
近畿管区	7,349		3,165	490	55	60	5
滋 賀	296		183	38	1	6	-
京 都	692		529	49	5	7	-
大 阪	3,285		1,131	246	33	20	3
兵 庫	2,282		955	123	12	22	2
奈 良	539		198	20	2	1	-
和 歌 山	255		169	14	2	4	-
中国管区	1,812		1,374	215	19	36	3
鳥 取	171		149	23	-	8	-
島 根	93		31	12	1	2	-
岡 山	483		472	32	2	5	1
広 島	721		452	93	10	18	2
山 口	344		270	55	6	3	-
四国管区	1,016		932	118	13	21	-
徳 島	115		75	12	1	1	-
香 川	270		189	26	3	6	-
愛 媛	488		615	63	5	14	-
高 知	143		53	17	4	-	-
九州管区	5,693		2,963	385	34	57	4
福 岡	3,233		1,351	150	9	11	1
佐 賀	300		259	18	1	3	-
長 崎	296		147	31	8	7	1
熊 本	451		278	49	2	8	-
大 分	200		97	21	2	4	-
宮 崎	448		360	26	4	5	1
鹿 児 島	445		131	43	5	6	1
沖 縄	320		340	47	3	13	-

5 年次別 府県別 窃盗 手口別 認知・検挙件数及び検挙人員 (つづき)

C-a-(2) 忍込み

年次及び 都道府県	認知件数	検 挙 件 数		検 挙 人 員			
		検 検	率	総 数	うち) 女	うち) 少年	うち) 女
2002 平成14年	32,860	35.4	11,642	832	35	261	12
2003 15	34,893	35.7	12,452	863	35	243	8
2004 16	29,456	41.5	12,211	889	41	246	8
2005 17	24,159	51.2	12,362	741	27	176	5
2006 18	22,442	58.6	13,143	810	45	169	10
2007 19	21,154	53.6	11,344	784	50	147	3
2008 20	18,827	53.6	10,098	726	26	154	4
2009 21	17,465	66.5	11,617	642	33	116	9
2010 22	16,184	60.1	9,732	615	29	103	4
2011 23年	16,409	53.5	8,773	678	32	168	10
北 海 道	304		309	15	2	1	1
札 幌	183		256	12	2	1	1
函 館	41		1	-	-	-	-
旭 川	27		14	1	-	-	-
釧 路	40		24	1	-	-	-
北 見	13		14	1	-	-	-
東北管区	1,002		510	38	-	10	-
青 森	46		22	7	-	2	-
岩 手	97		58	6	-	-	-
宮 城	534		322	12	-	3	-
秋 田	29		13	3	-	1	-
山 形	39		18	3	-	-	-
福 島	257		77	7	-	4	-
東 京	770		435	50	4	6	-
関東管区	6,506		3,516	168	4	36	2
茨 城	726		291	9	-	1	-
栃 木	315		80	8	-	-	-
群 馬	281		359	19	1	4	-
埼 玉	1,323		976	21	1	5	-
千 葉	1,674		521	21	-	3	-
神 奈 川	1,089		715	49	2	17	2
新 潟	312		254	12	-	2	-
山 梨	114		12	2	-	1	-
長 野	186		87	10	-	2	-
静 岡	486		221	17	-	1	-
中部管区	3,050		1,662	57	1	11	-
富 山	79		13	6	-	2	-
石 川	148		45	2	-	-	-
福 井	67		13	3	-	-	-
岐 阜	376		350	6	-	1	-
愛 知	2,097		1,072	34	-	6	-
三 重	283		169	6	1	2	-
近畿管区	2,050		812	160	9	41	2
滋 賀	114		62	4	-	-	-
京 都	176		19	13	-	7	-
大 阪	866		171	86	5	13	-
兵 庫	702		327	39	2	18	-
奈 良	64		55	8	-	1	-
和 歌 山	128		178	10	2	2	2
中国管区	839		472	69	4	27	2
鳥 取	62		15	7	1	3	-
島 根	17		5	1	-	-	-
岡 山	287		117	21	1	7	-
広 島	332		278	31	2	13	2
山 口	141		57	9	-	4	-
四国管区	511		291	41	4	21	2
徳 島	46		16	8	-	7	-
香 川	222		127	3	1	1	-
愛 媛	178		102	19	1	7	-
高 知	65		46	11	2	6	2
九州管区	1,377		766	80	4	15	1
福 岡	673		289	25	3	4	1
佐 賀	53		67	7	-	4	-
長 崎	44		58	7	-	2	-
熊 本	131		65	10	-	1	-
大 分	171		122	10	-	1	-
宮 崎	84		78	3	-	-	-
児 島	69		16	2	-	-	-
沖 縄	152		71	16	1	3	-

5 年次別 府県別 窃盗 手口別 認知・検挙件数及び検挙人員 (つづき)

C-a-(3) 居空き

年次及び 都道府県	認知件数	検 挙 件 数		検 挙 人 員			
		検 検	率	総 数	うち) 女	うち) 少年	うち) 女
2002 平成14年	8,976	25.7	2,305	688	102	137	10
2003 15	8,772	26.4	2,313	679	93	154	10
2004 16	8,376	26.5	2,216	634	90	117	8
2005 17	7,086	35.5	2,513	657	100	116	8
2006 18	6,120	40.3	2,468	617	89	101	8
2007 19	5,442	41.4	2,254	558	90	91	9
2008 20	4,842	42.8	2,070	556	97	97	10
2009 21	4,788	43.3	2,074	555	89	128	9
2010 22	3,932	45.4	1,784	530	94	97	8
2011 23年	3,700	40.3	1,491	512	72	87	8
北 海 道	99		53	6	-	1	-
札 幌	60		40	2	-	-	-
函 館	6		3	1	-	-	-
旭 川	18		2	2	-	-	-
釧 路	9		5	1	-	1	-
北 見	6		3	-	-	-	-
東北管区	147		63	21	3	5	-
青 森	13		7	4	1	1	-
岩 手	18		13	6	2	1	-
宮 城	59		14	3	-	-	-
秋 田	4		3	2	-	2	-
山 形	9		6	4	-	1	-
福 島	44		20	2	-	-	-
東 京	319		128	43	4	4	-
関東管区	1,128		384	106	13	25	1
茨 城	148		34	8	-	-	-
栃 木	62		8	7	1	5	-
群 馬	76		40	22	3	6	-
埼 玉	204		79	20	3	3	-
千 葉	283		92	15	1	5	-
神 奈 川	168		70	12	1	1	1
新 潟	54		20	11	3	1	-
山 梨	8		6	2	-	2	-
長 野	23		6	1	-	-	-
静 岡	102		29	8	1	2	-
中部管区	458		164	35	4	2	-
富 山	19		5	6	-	1	-
石 川	19		5	1	-	-	-
福 井	20		12	5	1	-	-
岐 阜	79		21	5	-	-	-
愛 知	268		109	16	3	-	-
三 重	53		12	2	-	1	-
近畿管区	647		284	178	34	25	6
滋 賀	39		7	3	1	-	-
京 都	45		18	8	-	1	-
大 阪	256		124	110	21	8	4
兵 庫	233		95	36	8	12	2
奈 良	25		12	5	2	-	-
和 歌 山	49		28	16	2	4	-
中国管区	195		105	36	6	5	-
鳥 取	20		20	6	-	1	-
島 根	7		4	4	1	1	-
岡 山	44		28	7	1	-	-
広 島	76		15	14	3	3	-
山 口	48		38	5	1	-	-
四国管区	105		55	20	2	6	-
徳 島	7		2	-	-	-	-
香 川	28		14	4	-	-	-
愛 媛	56		31	13	2	5	-
高 知	14		8	3	-	1	-
九州管区	602		255	67	6	14	1
福 岡	283		78	23	-	4	-
佐 賀	35		5	2	1	-	-
長 崎	20		7	2	-	1	-
熊 本	61		17	15	-	-	-
大 分	16		7	3	-	-	-
宮 崎	36		61	1	1	-	-
児 島	26		13	3	-	2	-
沖 縄	125		67	18	4	7	1

5 年次別 府県別 窃盗 手口別 認知・検挙件数及び検挙人員 (つづき)

C-a-(4) ATM破り

年次及び 都道府県	認知件数	検 挙 件 数		検 挙 人 員			
		検 検	率	総 数	うち) 女	うち) 少年	うち) 女
2002 平成14年
2003 15
2004 16	166	19.3	32	27	1	-	-
2005 17	91	33.0	30	29	1	1	-
2006 18	91	37.4	34	19	-	-	-
2007 19	38	57.9	22	13	1	-	-
2008 20	22	40.9	9	9	-	-	-
2009 21	44	43.2	19	12	1	-	-
2010 22	24	104.2	25	13	1	-	-
2011 23年	69	18.8	13	13	-	-	-
北 海 道	-	-	-	-	-	-	-
札 幌	-	-	-	-	-	-	-
函 館	-	-	-	-	-	-	-
旭 川	-	-	-	-	-	-	-
釧 路	-	-	-	-	-	-	-
北 見	-	-	-	-	-	-	-
東北管区	47	-	4	10	-	-	-
青 森	-	-	-	-	-	-	-
岩 手	2	-	1	1	-	-	-
宮 城	6	-	3	9	-	-	-
秋 田	-	-	-	-	-	-	-
山 形	-	-	-	-	-	-	-
福 島	39	-	-	-	-	-	-
東 京	-	-	-	-	-	-	-
関東管区	6	-	1	1	-	-	-
茨 城	1	-	-	-	-	-	-
栃 木	1	-	-	-	-	-	-
群 馬	-	-	-	-	-	-	-
埼 玉	1	-	1	1	-	-	-
千 葉	1	-	-	-	-	-	-
神 奈 川	-	-	-	-	-	-	-
新 潟	1	-	-	-	-	-	-
山 梨	-	-	-	-	-	-	-
長 野	1	-	-	-	-	-	-
静 岡	-	-	-	-	-	-	-
中部管区	3	-	-	-	-	-	-
富 山	-	-	-	-	-	-	-
石 川	-	-	-	-	-	-	-
福 井	-	-	-	-	-	-	-
岐 阜	2	-	-	-	-	-	-
愛 知	1	-	-	-	-	-	-
三 重	-	-	-	-	-	-	-
近畿管区	5	-	3	1	-	-	-
滋 賀	-	-	-	-	-	-	-
京 都	-	-	-	-	-	-	-
大 阪	1	-	3	1	-	-	-
兵 庫	4	-	-	-	-	-	-
奈 良	-	-	-	-	-	-	-
和 歌 山	-	-	-	-	-	-	-
中国管区	1	-	1	-	-	-	-
鳥 取	-	-	-	-	-	-	-
島 根	-	-	-	-	-	-	-
岡 山	-	-	1	-	-	-	-
広 島	-	-	-	-	-	-	-
山 口	1	-	-	-	-	-	-
四国管区	-	-	-	-	-	-	-
徳 島	-	-	-	-	-	-	-
香 川	-	-	-	-	-	-	-
愛 媛	-	-	-	-	-	-	-
高 知	-	-	-	-	-	-	-
九州管区	7	-	4	1	-	-	-
福 岡	-	-	-	-	-	-	-
佐 賀	-	-	-	-	-	-	-
長 崎	-	-	-	-	-	-	-
熊 本	3	-	-	-	-	-	-
大 分	4	-	4	1	-	-	-
宮 崎	-	-	-	-	-	-	-
鹿 児 島	-	-	-	-	-	-	-
沖 縄	-	-	-	-	-	-	-

5 年次別 府県別 窃盗 手口別 認知・検挙件数及び検挙人員 (つづき)

C-a-(5) 金庫破り

年次及び 都道府県	認知件数	検 挙 件 数		検 挙 人 員			
		検 検	率	総 数	うち) 女	うち) 少年	うち) 女
		%					
2002 平成14年	10,345	31.0	3,212	615	24	137	3
2003 15	9,262	35.6	3,294	678	31	104	2
2004 16	7,844	40.2	3,157	509	24	80	2
2005 17	6,472	51.0	3,300	544	16	89	6
2006 18	4,921	54.8	2,696	437	20	53	2
2007 19	3,881	71.8	2,787	407	24	69	5
2008 20	3,055	71.0	2,169	343	15	40	5
2009 21	3,252	53.8	1,751	347	18	46	1
2010 22	2,918	53.9	1,572	320	22	35	3
2011 23年	2,611	54.3	1,417	288	9	29	1
北 海 道	70		17	11	3	-	-
札 幌	40		7	3	1	-	-
函 館	4		3	3	2	-	-
旭 川	9		2	2	-	-	-
釧 路	12		3	3	-	-	-
北 見	5		2	-	-	-	-
東北管区	121		44	23	-	1	-
青 森	7		7	4	-	-	-
岩 手	5		-	1	-	-	-
宮 城	47		16	6	-	1	-
秋 田	7		3	2	-	-	-
山 形	9		5	3	-	-	-
福 島	46		13	7	-	-	-
東 京	241		165	36	1	1	-
関東管区	855		464	58	-	2	-
茨 城	61		10	2	-	-	-
栃 木	17		7	2	-	-	-
群 馬	43		25	5	-	-	-
埼 玉	159		97	8	-	-	-
千 葉	238		49	5	-	-	-
神 奈 川	172		154	20	-	2	-
新 潟	58		32	7	-	-	-
山 梨	5		5	2	-	-	-
長 野	27		22	3	-	-	-
静 岡	75		63	4	-	-	-
中部管区	491		155	28	3	-	-
富 山	23		6	-	-	-	-
石 川	18		4	2	1	-	-
福 井	12		9	-	-	-	-
岐 阜	70		15	5	1	-	-
愛 知	343		100	19	1	-	-
三 重	25		21	2	-	-	-
近畿管区	450		154	53	1	11	-
滋 賀	26		9	6	-	2	-
京 都	34		22	5	-	-	-
大 阪	162		50	22	1	3	-
兵 庫	184		60	14	-	2	-
奈 良	27		5	4	-	3	-
和 歌 山	17		8	2	-	1	-
中国管区	138		140	31	1	10	1
鳥 取	4		1	-	-	-	-
島 根	9		5	-	-	-	-
岡 山	58		26	11	-	8	-
広 島	58		80	13	1	2	1
山 口	9		28	7	-	-	-
四国管区	47		58	21	-	1	-
徳 島	5		12	5	-	-	-
香 川	11		20	1	-	-	-
愛 媛	23		16	10	-	-	-
高 知	8		10	5	-	1	-
九州管区	198		220	27	-	3	-
福 岡	87		133	13	-	2	-
佐 賀	15		15	2	-	-	-
長 崎	17		15	3	-	1	-
熊 本	23		41	6	-	-	-
大 分	12		-	-	-	-	-
宮 崎	6		2	-	-	-	-
鹿 児 島	18		8	1	-	-	-
沖 縄	20		6	2	-	-	-

5 年次別 府県別 窃盗 手口別 認知・検挙件数及び検挙人員 (つづき)

C-a-(6) 旅館荒し

年次及び 都道府県	認知件数	検 挙 件 数		検 挙 人 員			
		検 率	率	総 数	うち) 女	うち) 少年	うち) 女
2002 平成14年	745	40.1	299	150	26	33	5
2003 15	745	45.1	336	130	26	18	4
2004 16	668	35.2	235	105	27	17	2
2005 17	707	41.6	294	135	26	9	-
2006 18	605	38.2	231	116	22	27	7
2007 19	548	41.2	226	93	11	4	1
2008 20	562	51.2	288	109	21	18	5
2009 21	521	46.1	240	96	24	12	3
2010 22	499	59.3	296	105	17	18	5
2011 23年	500	52.4	262	120	16	16	-
北 海 道	26		17	10	2	-	-
札 幌	14		9	5	2	-	-
函 館	1		1	1	-	-	-
旭 川	1		1	-	-	-	-
釧 路	8		4	2	-	-	-
北 見	2		2	2	-	-	-
東北管区	53		19	10	-	2	-
青 森	2		-	-	-	-	-
岩 手	12		5	1	-	-	-
宮 城	20		6	6	-	1	-
秋 田	-		-	-	-	-	-
山 形	1		1	-	-	-	-
福 島	18		7	3	-	1	-
東 京	34		42	15	-	-	-
関東管区	167		61	29	3	13	-
茨 城	8		3	1	-	-	-
栃 木	23		-	-	-	-	-
群 馬	22		7	6	1	1	-
埼 玉	5		3	1	-	-	-
千 葉	25		5	2	1	-	-
神 奈 川	3		-	-	-	-	-
新 潟	6		3	10	-	7	-
山 梨	11		4	1	-	-	-
長 野	39		3	2	-	2	-
静 岡	25		33	6	1	3	-
中部管区	44		15	6	-	-	-
富 山	3		2	1	-	-	-
石 川	8		2	1	-	-	-
福 井	2		-	-	-	-	-
岐 阜	9		2	1	-	-	-
愛 知	12		4	2	-	-	-
三 重	10		5	1	-	-	-
近畿管区	63		32	22	7	-	-
滋 賀	-		-	-	-	-	-
京 都	9		1	-	-	-	-
阪 神	22		13	15	6	-	-
兵 庫	16		8	4	1	-	-
奈 良	4		4	1	-	-	-
和 歌 山	12		6	2	-	-	-
中国管区	32		11	9	2	-	-
鳥 取	3		2	1	-	-	-
島 根	2		1	1	1	-	-
岡 山	3		1	1	-	-	-
広 島	23		7	6	1	-	-
山 口	1		-	-	-	-	-
四国管区	10		3	2	-	-	-
徳 島	3		2	1	-	-	-
香 川	2		1	1	-	-	-
愛 媛	3		-	-	-	-	-
高 知	2		-	-	-	-	-
九州管区	71		62	17	2	1	-
福 岡	36		36	3	-	-	-
佐 賀	3		-	-	-	-	-
長 崎	11		13	4	-	-	-
熊 本	4		2	1	-	-	-
大 分	-		-	-	-	-	-
宮 崎	-		-	-	-	-	-
児 島	5		7	4	1	1	-
沖 縄	12		4	5	1	-	-

5 年次別 府県別 窃盗 手口別 認知・検挙件数及び検挙人員 (つづき)

C-a-(7) 官公署荒し

年次及び 都道府県	認知件数	検 挙 件 数		検 挙 人 員			
		検 検	率	総 数	うち) 女	うち) 少年	うち) 女
2002 平成14年	1,142	35.4	404	131	13	52	4
2003 15	1,126	34.4	387	143	6	61	3
2004 16	991	53.1	526	135	4	69	-
2005 17	771	56.9	439	110	7	39	2
2006 18	605	66.8	404	100	5	34	-
2007 19	499	59.3	296	96	6	28	1
2008 20	394	65.0	256	85	3	23	-
2009 21	405	44.2	179	68	4	23	1
2010 22	548	50.5	277	85	9	16	3
2011 23年	571	52.4	299	90	3	28	1
北 海 道	12		5	5	-	3	-
札 幌	2		2	-	-	-	-
函 館	5		2	4	-	3	-
旭 川	1		-	-	-	-	-
釧 路	3		1	1	-	-	-
北 見	1		-	-	-	-	-
東北管区	22		12	9	1	3	1
青 森	7		6	6	1	3	1
岩 手	3		2	1	-	-	-
宮 城	4		1	1	-	-	-
秋 田	1		-	-	-	-	-
山 形	-		1	-	-	-	-
福 島	7		2	1	-	-	-
東 京	9		8	4	1	1	-
関東管区	51		33	10	-	-	-
茨 城	8		2	-	-	-	-
栃 木	3		1	-	-	-	-
群 馬	7		4	1	-	-	-
埼 玉	5		4	2	-	-	-
千 葉	10		6	3	-	-	-
神 奈 川	3		2	2	-	-	-
新 潟	2		-	-	-	-	-
山 梨	3		6	-	-	-	-
長 野	5		1	1	-	-	-
静 岡	5		7	1	-	-	-
中部管区	183		106	6	-	-	-
富 山	6		2	2	-	-	-
石 川	1		1	-	-	-	-
福 井	9		-	-	-	-	-
岐 阜	18		10	1	-	-	-
愛 知	147		92	3	-	-	-
三 重	2		1	-	-	-	-
近畿管区	141		52	13	-	3	-
滋 賀	5		2	2	-	-	-
京 都	6		5	2	-	1	-
大 阪	22		7	7	-	1	-
兵 庫	103		36	2	-	1	-
奈 良	1		2	-	-	-	-
和 歌 山	4		-	-	-	-	-
中国管区	19		10	3	-	1	-
鳥 取	4		4	-	-	-	-
島 根	-		-	-	-	-	-
岡 山	2		4	2	-	-	-
広 島	13		2	1	-	1	-
山 口	-		-	-	-	-	-
四国管区	19		11	3	-	-	-
徳 島	5		2	-	-	-	-
香 川	2		6	-	-	-	-
愛 媛	11		3	3	-	-	-
高 知	1		-	-	-	-	-
九州管区	115		62	37	1	17	-
福 岡	37		9	6	1	3	-
佐 賀	5		4	10	-	8	-
長 崎	-		-	-	-	-	-
熊 本	30		4	3	-	-	-
大 分	7		22	1	-	-	-
宮 崎	9		3	2	-	-	-
鹿 児 島	14		3	1	-	-	-
沖 縄	13		17	14	-	6	-

5 年次別 府県別 窃盗 手口別 認知・検挙件数及び検挙人員 (つづき)

C-a-(8) 学校荒し

年次及び 都道府県	認知件数	検 挙 件 数		検 挙 人 員			
		検 検	率	総 数	うち) 女	うち) 少年	うち) 女
2002 平成14年	6,365	30.6	1,949	1,001	85	714	72
2003 15	6,647	36.1	2,400	1,239	89	901	67
2004 16	5,024	44.1	2,214	1,115	67	853	51
2005 17	3,923	51.2	2,009	894	64	636	49
2006 18	3,133	63.2	1,980	738	45	505	35
2007 19	2,525	55.8	1,408	655	54	460	37
2008 20	2,314	51.2	1,185	504	34	333	24
2009 21	2,170	49.2	1,067	556	42	360	32
2010 22	1,819	55.5	1,010	465	27	276	12
2011 23年	1,710	57.7	987	431	27	245	10
北 海 道	38		32	12	1	7	1
札 幌	25		21	10	1	6	1
函 館	4		1	-	-	-	-
旭 川	5		7	1	-	-	-
釧 路	4		2	1	-	1	-
北 見	-		1	-	-	-	-
東北管区	69		67	24	2	12	-
青 森	12		23	4	-	3	-
岩 手	8		7	1	-	-	-
宮 城	25		15	6	1	3	-
秋 田	6		7	5	-	4	-
山 形	6		5	4	1	1	-
福 島	12		10	4	-	1	-
東 京	141		116	32	2	9	-
関東管区	505		299	119	6	72	3
茨 城	105		89	6	-	3	-
栃 木	30		1	-	-	-	-
群 馬	32		28	10	-	5	-
埼 玉	78		25	24	2	16	1
千 葉	123		94	16	2	8	1
神 奈 川	41		29	17	-	5	-
新 潟	17		7	15	-	12	-
山 梨	2		-	-	-	-	-
長 野	47		10	11	2	10	1
静 岡	30		16	20	-	13	-
中部管区	263		86	52	1	37	-
富 山	6		1	1	-	-	-
石 川	29		16	6	-	4	-
福 井	6		2	1	-	1	-
岐 阜	36		7	8	1	2	-
愛 知	144		36	27	-	23	-
三 重	42		24	9	-	7	-
近畿管区	323		163	85	13	41	5
滋 賀	21		30	6	1	1	-
京 都	63		21	5	-	1	-
阪 神	118		52	39	10	18	5
兵 庫	70		34	22	2	12	-
奈 良	10		9	4	-	2	-
和 歌 山	41		17	9	-	7	-
中国管区	110		69	25	-	14	-
鳥 取	-		-	-	-	-	-
島 根	4		1	3	-	3	-
岡 山	58		9	4	-	2	-
広 島	26		32	6	-	4	-
山 口	22		27	12	-	5	-
四国管区	44		23	14	1	10	1
徳 島	10		7	2	1	1	1
香 川	3		1	-	-	-	-
愛 媛	15		9	11	-	9	-
高 知	16		6	1	-	-	-
九州管区	217		132	68	1	43	-
福 岡	99		33	14	-	8	-
佐 賀	8		11	1	-	-	-
長 崎	18		7	2	-	1	-
熊 本	14		5	2	-	-	-
大 分	16		16	8	-	8	-
宮 崎	17		12	2	1	-	-
児 島	8		21	13	-	8	-
沖 縄	37		27	26	-	18	-

5 年次別 府県別 窃盗 手口別 認知・検挙件数及び検挙人員 (つづき)

C-a-(9) 病院荒し

年次及び 都道府県	認知件数	検 挙 件 数		検 挙 人 員			
		検 挙 率	率	総 数	うち) 女	うち) 少年	うち) 女
2002 平成14年	6,555	28.7	1,884	244	71	17	3
2003 15	6,505	32.7	2,127	289	76	22	3
2004 16	4,152	53.0	2,199	212	44	25	5
2005 17	2,943	53.7	1,579	181	44	14	2
2006 18	2,205	69.0	1,522	149	35	16	1
2007 19	1,934	67.6	1,307	137	43	5	2
2008 20	1,530	72.0	1,102	147	39	10	-
2009 21	1,423	54.3	772	127	35	13	1
2010 22	1,631	41.4	675	120	31	8	-
2011 23年	1,740	48.6	846	119	27	4	-
北 海 道	30		36	9	1	-	-
札 幌	27		33	9	1	-	-
函 館	1		3	-	-	-	-
旭 川	2		-	-	-	-	-
釧 路	-		-	-	-	-	-
北 見	-		-	-	-	-	-
東北管区	30		10	1	-	-	-
青 森	2		-	-	-	-	-
岩 手	3		2	-	-	-	-
宮 城	18		6	1	-	-	-
秋 田	1		-	-	-	-	-
山 形	1		2	-	-	-	-
福 島	5		-	-	-	-	-
東 京	125		129	13	4	-	-
関東管区	446		284	29	5	-	-
茨 城	34		10	2	-	-	-
栃 木	9		5	2	1	-	-
群 馬	21		6	2	1	-	-
埼 玉	127		114	5	-	-	-
千 葉	127		18	4	1	-	-
神 奈 川	91		100	11	1	-	-
新 潟	20		19	3	1	-	-
山 梨	3		1	-	-	-	-
長 野	6		-	-	-	-	-
静 岡	8		11	-	-	-	-
中部管区	343		214	4	-	-	-
富 山	14		9	-	-	-	-
石 川	8		19	1	-	-	-
福 井	5		79	1	-	-	-
岐 阜	43		7	1	-	-	-
愛 知	259		98	1	-	-	-
三 重	14		2	-	-	-	-
近畿管区	594		85	35	10	1	-
滋 賀	8		9	2	-	-	-
京 都	50		12	5	1	-	-
大 阪	337		40	22	9	-	-
兵 庫	143		10	2	-	-	-
奈 良	38		11	3	-	1	-
和 歌 山	18		3	1	-	-	-
中国管区	40		20	5	2	-	-
鳥 取	2		1	1	1	-	-
島 根	2		-	-	-	-	-
岡 山	20		5	4	1	-	-
広 島	14		9	-	-	-	-
山 口	2		5	-	-	-	-
四国管区	24		16	11	2	3	-
徳 島	7		5	-	-	-	-
香 川	5		3	1	-	-	-
愛 媛	10		3	5	-	3	-
高 知	2		5	5	2	-	-
九州管区	108		52	12	3	-	-
福 岡	65		34	6	-	-	-
佐 賀	2		-	-	-	-	-
長 崎	2		3	1	-	-	-
熊 本	6		1	-	-	-	-
大 分	5		1	1	1	-	-
宮 崎	3		1	1	1	-	-
児 島	14		6	1	-	-	-
沖 縄	11		6	2	1	-	-

5 年次別 府県別 窃盗 手口別 認知・検挙件数及び検挙人員 (つづき)

C-a-(10) 給油所荒し

年次及び 都道府県	認知件数	検 挙 件 数		検 挙 人 員			
		検 検	率	総 数	うち) 女	うち) 少年	うち) 女
2002 平成14年	3,488	22.6	787	101	2	29	-
2003 15	3,519	32.5	1,142	102	3	31	2
2004 16	2,521	54.9	1,383	132	7	46	4
2005 17	1,831	47.7	873	79	2	23	1
2006 18	1,467	46.2	678	76	2	19	1
2007 19	864	86.0	743	60	2	14	-
2008 20	718	70.6	507	58	3	25	2
2009 21	673	52.5	353	38	-	10	-
2010 22	805	43.9	353	39	1	9	-
2011 23年	598	85.6	512	36	1	11	-
北 海 道	19		5	1	-	1	-
札 幌	11		4	1	-	1	-
函 館	-		-	-	-	-	-
旭 川	3		1	-	-	-	-
釧 路	3		-	-	-	-	-
北 見	2		-	-	-	-	-
東北管区	29		13	-	-	-	-
青 森	6		3	-	-	-	-
岩 手	2		4	-	-	-	-
宮 城	1		3	-	-	-	-
秋 田	1		-	-	-	-	-
山 形	1		1	-	-	-	-
福 島	18		2	-	-	-	-
東 京	14		12	-	-	-	-
関東管区	219		120	12	1	3	-
茨 城	35		14	-	-	-	-
栃 木	24		14	1	-	-	-
群 馬	3		3	4	1	1	-
埼 玉	17		12	3	-	-	-
千 葉	42		2	-	-	-	-
神 奈 川	48		41	4	-	2	-
新 潟	32		14	-	-	-	-
山 梨	-		3	-	-	-	-
長 野	1		4	-	-	-	-
静 岡	17		13	-	-	-	-
中部管区	127		193	4	-	1	-
富 山	4		-	-	-	-	-
石 川	12		4	-	-	-	-
福 井	1		-	-	-	-	-
岐 阜	15		82	1	-	-	-
愛 知	79		62	1	-	-	-
三 重	16		45	2	-	1	-
近畿管区	120		98	12	-	4	-
滋 賀	4		14	2	-	-	-
京 都	9		-	-	-	-	-
大 阪	71		49	4	-	-	-
兵 庫	25		2	2	-	-	-
奈 良	7		5	-	-	-	-
和 歌 山	4		28	4	-	4	-
中国管区	25		11	2	-	1	-
鳥 取	-		-	-	-	-	-
島 根	2		-	-	-	-	-
岡 山	14		9	2	-	1	-
広 島	9		2	-	-	-	-
山 口	-		-	-	-	-	-
四国管区	11		23	2	-	1	-
徳 島	1		2	-	-	-	-
香 川	1		12	-	-	-	-
愛 媛	3		3	1	-	-	-
高 知	6		6	1	-	1	-
九州管区	34		37	3	-	-	-
福 岡	8		14	-	-	-	-
佐 賀	11		18	1	-	-	-
長 崎	-		-	-	-	-	-
熊 本	2		-	-	-	-	-
大 分	3		-	-	-	-	-
宮 崎	-		-	-	-	-	-
鹿 児 島	5		4	1	-	-	-
沖 縄	5		1	1	-	-	-

5 年次別 府県別 窃盗 手口別 認知・検挙件数及び検挙人員 (つづき)

C-a-(11) 事務所荒し

年次及び 都道府県	認知件数	検 挙 件 数		検 挙 人 員			
		検 検	率	総 数	うち) 女	うち) 少年	うち) 女
2002 平成14年	49,411	34.2	16,897	1,648	64	250	18
2003 15	43,686	37.7	16,472	1,588	77	201	8
2004 16	36,511	35.6	13,016	1,421	76	203	8
2005 17	30,465	39.4	11,988	1,313	66	170	13
2006 18	25,181	47.2	11,884	1,280	90	152	15
2007 19	20,347	55.2	11,236	1,154	65	122	2
2008 20	17,459	62.2	10,862	1,053	75	138	9
2009 21	18,069	53.6	9,686	1,045	63	155	12
2010 22	14,829	45.0	6,672	963	67	138	11
2011 23年	13,363	47.7	6,371	897	50	80	4
北 海 道	406		178	48	3	5	-
札 幌	256		118	27	2	5	-
函 館	23		4	4	-	-	-
旭 川	41		38	10	-	-	-
釧 路	48		9	5	1	-	-
北 見	38		9	2	-	-	-
東北管区	624		289	49	2	8	-
青 森	46		25	8	1	-	-
岩 手	45		22	3	-	-	-
宮 城	226		97	12	-	3	-
秋 田	58		64	10	1	1	-
山 形	27		11	3	-	-	-
福 島	222		70	13	-	4	-
東 京	910		542	114	13	7	-
関東管区	4,361		2,183	210	2	17	-
茨 城	411		74	10	-	2	-
栃 木	285		148	13	-	-	-
群 馬	373		192	19	-	1	-
埼 玉	1,001		748	48	2	2	-
千 葉	839		245	30	-	2	-
神 奈 川	568		255	42	-	4	-
新 潟	277		111	21	-	4	-
山 梨	93		62	-	-	-	-
長 野	159		46	5	-	1	-
静 岡	355		302	22	-	1	-
中部管区	2,051		776	80	1	7	-
富 山	104		35	6	-	1	-
石 川	59		63	7	-	-	-
福 井	44		25	3	-	-	-
岐 阜	311		114	13	-	1	-
愛 知	1,312		416	45	1	5	-
三 重	221		123	6	-	-	-
近畿管区	2,804		960	217	24	17	4
滋 賀	124		130	9	-	1	-
京 都	193		213	14	1	1	-
大 阪	1,547		367	136	16	8	2
兵 庫	685		165	45	6	6	1
奈 良	119		50	6	-	-	-
和 歌 山	136		35	7	1	1	1
中国管区	556		459	60	3	11	-
鳥 取	33		14	1	-	-	-
島 根	30		40	4	-	-	-
岡 山	164		69	15	2	3	-
広 島	247		268	27	1	4	-
山 口	82		68	13	-	4	-
四国管区	306		216	27	-	2	-
徳 島	21		29	3	-	-	-
香 川	77		43	7	-	1	-
愛 媛	173		97	12	-	-	-
高 知	35		47	5	-	1	-
九州管区	1,345		768	92	2	6	-
福 岡	706		350	39	1	2	-
佐 賀	53		64	6	-	-	-
長 崎	87		73	3	1	-	-
熊 本	102		60	9	-	-	-
大 分	96		33	5	-	-	-
宮 崎	94		49	7	-	1	-
鹿 児 島	71		53	8	-	1	-
沖 縄	136		86	15	-	2	-

5 年次別 府県別 窃盗 手口別 認知・検挙件数及び検挙人員 (つづき)

C-a-(12) 出店荒し

年次及び 都道府県	認知件数	検 挙 件 数		検 挙 人 員			
		検 検	率	総 数	うち) 女	うち) 少年	うち) 女
2002 平成14年	48,719	30.2	14,700	2,213	102	839	33
2003 15	48,526	35.8	17,385	2,311	123	786	30
2004 16	39,739	42.6	16,922	2,055	136	705	32
2005 17	34,573	46.6	16,106	1,837	102	600	19
2006 18	27,718	53.2	14,756	1,807	119	506	26
2007 19	22,821	63.8	14,558	1,651	116	470	28
2008 20	20,299	60.1	12,204	1,567	99	452	21
2009 21	23,036	49.2	11,331	1,573	89	441	14
2010 22	20,494	53.0	10,871	1,498	86	411	15
2011 23年	19,078	51.8	9,889	1,522	98	516	12
北 海 道	451		232	64	3	14	-
札 幌	265		168	46	1	11	-
函 館	39		10	3	1	1	-
旭 川	55		14	5	-	2	-
釧 路	63		21	5	1	-	-
北 見	29		19	5	-	-	-
東北管区	852		432	112	5	40	-
青 森	55		32	15	1	3	-
岩 手	80		59	11	1	-	-
宮 城	350		161	45	3	25	-
秋 田	29		10	6	-	-	-
山 形	41		48	13	-	4	-
福 島	297		122	22	-	8	-
東 京	1,375		864	152	9	18	-
関東管区	5,344		2,846	300	21	93	4
茨 城	552		120	19	1	5	-
栃 木	245		113	11	1	4	-
群 馬	459		479	42	5	9	-
埼 玉	1,103		705	53	2	12	1
千 葉	1,097		398	47	3	23	1
神 奈 川	893		503	63	3	16	1
新 潟	225		110	16	2	5	-
山 梨	121		58	4	-	2	-
長 野	189		54	17	2	6	-
静 岡	460		306	28	2	11	1
中部管区	3,621		2,121	147	6	59	3
富 山	123		20	3	-	1	-
石 川	158		98	12	-	1	-
福 井	98		24	9	-	4	-
岐 阜	530		366	32	2	12	-
愛 知	2,481		1,249	72	2	30	2
三 重	231		364	19	2	11	1
近畿管区	4,141		1,244	341	37	89	1
滋 賀	162		186	19	-	2	-
京 都	332		171	41	2	16	-
大 阪	2,280		362	178	26	40	1
兵 庫	954		370	67	5	20	-
奈 良	162		74	13	-	6	-
和 歌 山	251		81	23	4	5	-
中国管区	811		446	109	5	55	2
鳥 取	58		36	10	-	5	-
島 根	53		34	6	-	3	-
岡 山	269		77	35	2	21	1
広 島	331		237	27	-	15	-
山 口	100		62	31	3	11	1
四国管区	399		273	72	6	33	-
徳 島	41		28	2	-	1	-
香 川	93		75	21	2	8	-
愛 媛	175		77	32	3	17	-
高 知	90		93	17	1	7	-
九州管区	2,084		1,431	225	6	115	2
福 岡	1,064		675	50	1	18	-
佐 賀	81		108	6	-	1	-
長 崎	72		53	19	-	8	-
熊 本	130		206	21	1	7	1
大 分	176		63	10	-	6	-
宮 崎	128		74	36	1	27	-
児 島	160		111	24	1	7	1
沖 縄	273		141	59	2	41	-

5 年次別 府県別 窃盗 手口別 認知・検挙件数及び検挙人員 (つづき)

C-a-(13) 工場荒し

年次及び 都道府県	認知件数	検 挙 件 数		検 挙 人 員			
		検 検	率	総 数	うち) 女	うち) 少年	うち) 女
		%					
2002 平成14年	1,631	27.0	441	192	5	53	4
2003 15	1,602	25.8	413	175	4	36	2
2004 16	1,503	26.0	391	181	7	31	1
2005 17	1,537	25.1	386	211	13	48	7
2006 18	1,443	32.8	474	208	10	24	-
2007 19	1,533	48.1	738	264	8	26	1
2008 20	1,382	45.5	629	225	7	17	-
2009 21	1,120	47.2	529	191	6	19	1
2010 22	1,250	42.9	536	186	3	12	1
2011 23年	1,318	36.9	486	163	4	20	1
北 海 道	66		21	10	-	-	-
札 幌	33		5	2	-	-	-
函 館	2		2	2	-	-	-
旭 川	14		4	3	-	-	-
釧 路	13		8	3	-	-	-
北 見	4		2	-	-	-	-
東北管区	38		18	3	-	-	-
青 森	6		3	-	-	-	-
岩 手	1		1	-	-	-	-
宮 城	9		3	1	-	-	-
秋 田	1		-	-	-	-	-
山 形	2		2	1	-	-	-
福 島	19		9	1	-	-	-
東 京	31		14	5	-	-	-
関東管区	469		183	44	-	3	-
茨 城	84		47	6	-	-	-
栃 木	41		15	3	-	-	-
群 馬	26		11	4	-	2	-
埼 玉	107		27	14	-	1	-
千 葉	83		27	2	-	-	-
神 奈 川	22		5	2	-	-	-
新 潟	14		3	2	-	-	-
山 梨	8		4	1	-	-	-
長 野	51		19	4	-	-	-
静 岡	33		25	6	-	-	-
中部管区	339		109	15	1	1	-
富 山	4		1	-	-	-	-
石 川	7		1	2	-	-	-
福 井	9		2	-	-	-	-
岐 阜	94		23	2	-	-	-
愛 知	158		73	8	1	1	-
三 重	67		9	3	-	-	-
近畿管区	169		55	42	2	10	1
滋 賀	23		2	1	-	-	-
京 都	19		17	3	1	-	-
大 阪	73		17	24	-	8	-
兵 庫	43		16	12	1	1	1
奈 良	7		2	2	-	1	-
和 歌 山	4		1	-	-	-	-
中国管区	47		17	11	-	-	-
鳥 取	4		1	1	-	-	-
島 根	2		2	1	-	-	-
岡 山	15		1	1	-	-	-
広 島	18		7	3	-	-	-
山 口	8		6	5	-	-	-
四国管区	52		36	14	-	4	-
徳 島	4		-	-	-	-	-
香 川	3		-	-	-	-	-
愛 媛	27		18	4	-	-	-
高 知	18		18	10	-	4	-
九州管区	107		33	19	1	2	-
福 岡	54		12	7	-	1	-
佐 賀	4		1	1	-	-	-
長 崎	5		1	1	-	1	-
熊 本	12		6	4	1	-	-
大 分	6		-	-	-	-	-
宮 崎	10		8	2	-	-	-
鹿 児 島	11		4	3	-	-	-
沖 縄	5		1	1	-	-	-

5 年次別 府県別 窃盗 手口別 認知・検挙件数及び検挙人員 (つづき)

C-a-(14) 更衣室荒し

年次及び 都道府県	認知件数	検 挙 件 数		検 挙 人 員			
				総 数	うち) 少年		うち) 女
					うち) 女	うち) 少年	
		%					
2002 平成14年	4,625	21.3	985	464	121	133	31
2003 15	4,778	29.4	1,403	492	164	147	56
2004 16	3,840	29.3	1,124	451	152	143	41
2005 17	3,180	35.2	1,118	403	120	104	32
2006 18	2,640	36.3	959	422	124	110	27
2007 19	2,230	49.0	1,092	421	106	120	26
2008 20	1,947	46.2	900	357	98	109	21
2009 21	1,786	42.3	755	326	86	112	22
2010 22	1,597	45.5	726	343	101	97	18
2011 23年	1,450	49.0	710	314	79	92	10
北 海 道	32		19	11	4	3	2
札 幌	23		18	10	4	3	2
函 館	1		-	-	-	-	-
旭 川	2		1	1	-	-	-
釧 路	5		-	-	-	-	-
北 見	1		-	-	-	-	-
東北管区	91		58	20	6	8	1
青 森	6		5	2	1	1	1
岩 手	11		7	-	-	-	-
宮 城	26		13	10	-	6	-
秋 田	10		6	1	-	-	-
山 形	4		-	-	-	-	-
福 島	34		27	7	5	1	-
東 京	92		63	21	4	3	1
関東管区	514		218	69	15	23	1
茨 城	65		59	1	-	-	-
栃 木	22		3	-	-	-	-
群 馬	37		13	8	1	4	-
埼 玉	82		24	16	5	4	1
千 葉	166		63	13	3	6	-
神 奈 川	32		15	14	2	4	-
新 潟	21		8	5	2	-	-
山 梨	4		-	1	-	-	-
長 野	49		14	4	2	1	-
静 岡	36		19	7	-	4	-
中部管区	105		33	10	1	-	-
富 山	5		2	1	-	-	-
石 川	10		6	3	-	-	-
福 井	2		-	-	-	-	-
岐 阜	27		1	-	-	-	-
愛 知	52		24	6	1	-	-
三 重	9		-	-	-	-	-
近畿管区	237		179	122	36	31	3
滋 賀	22		9	8	1	7	-
京 都	22		18	12	1	1	-
大 阪	106		74	76	25	17	3
兵 庫	54		38	15	6	5	-
奈 良	2		-	1	-	-	-
和 歌 山	31		40	10	3	1	-
中国管区	68		53	14	1	6	-
鳥 取	10		5	-	-	-	-
島 根	2		1	1	-	1	-
岡 山	4		1	1	1	-	-
広 島	44		42	9	-	4	-
山 口	8		4	3	-	1	-
四国管区	77		31	11	2	3	-
徳 島	29		8	1	-	-	-
香 川	5		-	-	-	-	-
愛 媛	25		9	5	2	-	-
高 知	18		14	5	-	3	-
九州管区	234		56	36	10	15	2
福 岡	114		19	9	4	3	2
佐 賀	13		5	5	-	2	-
長 崎	25		5	2	-	1	-
熊 本	13		5	7	-	5	-
大 分	4		-	-	-	-	-
宮 崎	31		9	4	3	1	-
鹿 児 島	15		6	4	1	1	-
沖 縄	19		7	5	2	2	-

5 年次別 府県別 窃盗 手口別 認知・検挙件数及び検挙人員 (つづき)

C-a-(15) 倉庫荒し

年次及び 都道府県	認知件数	検 挙 件 数		検 挙 人 員			
		検 検	率	総 数	うち) 女	うち) 少年	うち) 女
2002 平成14年	5,767	35.7	2,061	992	64	282	15
2003 15	5,872	40.8	2,395	976	42	263	11
2004 16	7,701	35.5	2,735	1,204	58	300	10
2005 17	7,143	39.7	2,834	1,187	56	284	12
2006 18	7,573	43.8	3,315	1,301	85	230	9
2007 19	7,158	50.1	3,589	1,462	97	216	9
2008 20	6,811	47.9	3,260	1,386	85	158	7
2009 21	6,522	46.8	3,052	1,239	82	189	8
2010 22	7,468	48.3	3,607	1,325	117	228	17
2011 23年	7,930	47.9	3,798	1,414	118	172	9
北 海 道	618		291	83	3	6	-
札 幌	373		160	42	2	2	-
函 館	24		12	12	1	-	-
旭 川	98		74	7	-	-	-
釧 路	92		31	19	-	4	-
北 見	31		14	3	-	-	-
東北管区	713		423	98	5	13	2
青 森	99		63	22	2	7	2
岩 手	56		20	13	2	-	-
宮 城	192		126	12	-	3	-
秋 田	62		41	16	-	2	-
山 形	44		25	11	-	-	-
福 島	260		148	24	1	1	-
東 京	250		207	70	5	6	-
関東管区	2,380		1,171	255	8	28	1
茨 城	400		223	17	-	-	-
栃 木	157		67	9	3	-	-
群 馬	217		122	38	2	4	1
埼 玉	408		142	66	2	12	-
千 葉	567		331	41	1	6	-
神 奈 川	91		23	20	-	3	-
新 潟	145		68	34	-	1	-
山 梨	90		58	4	-	-	-
長 野	111		37	6	-	2	-
静 岡	194		100	20	-	-	-
中部管区	1,010		258	106	3	28	-
富 山	106		62	13	-	3	-
石 川	31		8	5	-	-	-
福 井	31		11	7	-	1	-
岐 阜	186		66	9	1	-	-
愛 知	474		76	47	2	15	-
三 重	182		35	25	-	9	-
近畿管区	1,503		716	527	81	51	2
滋 賀	125		37	7	1	-	-
京 都	109		52	27	1	8	-
大 阪	707		362	388	74	29	1
兵 庫	361		139	74	3	12	-
奈 良	105		65	10	1	1	1
和 歌 山	96		61	21	1	1	-
中国管区	340		191	77	4	9	2
鳥 取	46		36	8	-	-	-
島 根	78		63	17	2	3	1
岡 山	71		29	23	-	4	-
広 島	91		24	12	2	1	1
山 口	54		39	17	-	1	-
四国管区	260		150	79	4	13	1
徳 島	39		17	4	-	-	-
香 川	30		11	10	-	2	-
愛 媛	130		74	32	2	1	-
高 知	61		48	33	2	10	1
九州管区	856		391	119	5	18	1
福 岡	443		185	33	1	-	-
佐 賀	53		27	5	-	-	-
長 崎	51		25	10	-	-	-
熊 本	64		23	18	1	1	-
大 分	50		37	14	1	5	-
宮 崎	83		48	9	1	1	-
鹿 児 島	66		28	12	-	2	-
沖 縄	46		18	18	1	9	1

5 年次別 府県別 窃盗 手口別 認知・検挙件数及び検挙人員 (つづき)

C-a-(16) 侵入盗その他

年次及び 都道府県	認知件数	検 挙 件 数		検 挙 人 員			
		検 検	率	総 数	うち) 女	うち) 少年	うち) 女
2002 平成14年	10,165	27.7	2,819	704	40	195	19
2003 15	10,492	28.9	3,033	767	43	191	5
2004 16	8,944	32.8	2,934	792	38	220	9
2005 17	8,195	36.8	3,012	766	50	137	8
2006 18	7,858	40.4	3,174	951	65	198	15
2007 19	7,860	48.0	3,773	1,162	87	206	17
2008 20	7,582	53.8	4,076	1,054	79	173	14
2009 21	8,147	44.9	3,654	1,064	89	178	15
2010 22	8,215	46.3	3,807	1,232	90	199	17
2011 23年	8,436	49.0	4,134	1,249	102	221	9
北 海 道	446		285	40	2	10	-
札 幌	265		133	16	1	1	-
函 館	15		36	4	-	-	-
旭 川	52		31	9	1	6	-
釧 路	46		22	9	-	3	-
北 見	68		63	2	-	-	-
東北管区	642		318	87	4	20	1
青 森	114		90	31	-	9	-
岩 手	84		48	14	2	4	-
宮 城	117		81	17	1	5	1
秋 田	41		42	8	1	2	-
山 形	58		17	7	-	-	-
福 島	228		40	10	-	-	-
東 京	349		164	69	4	13	-
関東管区	2,925		1,137	246	7	49	2
茨 城	356		97	10	1	-	-
栃 木	300		88	20	-	8	-
群 馬	215		132	37	1	9	1
埼 玉	323		113	28	2	2	-
千 葉	613		187	52	1	9	-
神 奈 川	186		89	21	1	9	1
新 潟	340		201	26	1	7	-
山 梨	107		44	12	-	3	-
長 野	246		66	15	-	-	-
静 岡	239		120	25	-	2	-
中部管区	1,126		398	106	6	14	-
富 山	54		13	9	1	2	-
石 川	71		39	16	1	2	-
福 井	72		23	12	-	1	-
岐 阜	194		67	11	-	-	-
愛 知	583		199	45	4	8	-
三 重	152		57	13	-	1	-
近畿管区	997		582	341	49	48	1
滋 賀	90		58	6	-	-	-
京 都	84		66	30	1	7	1
大 阪	370		230	199	40	20	-
兵 庫	208		68	59	4	14	-
奈 良	92		32	15	2	5	-
和 歌 山	153		128	32	2	2	-
中国管区	374		335	73	4	15	-
鳥 取	27		13	4	-	-	-
島 根	38		23	9	1	-	-
岡 山	174		220	29	1	7	-
広 島	71		37	14	1	4	-
山 口	64		42	17	1	4	-
四国管区	526		336	107	13	29	2
徳 島	113		87	12	-	3	-
香 川	87		49	12	-	2	-
愛 媛	251		167	61	11	20	2
高 知	75		33	22	2	4	-
九州管区	1,051		579	180	13	23	3
福 岡	552		303	75	8	4	1
佐 賀	80		48	10	-	2	-
長 崎	87		58	14	-	4	-
熊 本	93		53	24	1	-	-
大 分	22		28	12	-	-	-
宮 崎	83		35	9	1	2	-
児 島	104		34	10	-	-	-
沖 縄	30		20	26	3	11	2

5 年次別 府県別 窃盗 手口別 認知・検挙件数及び検挙人員 (つづき)

C-b 乗り物盗

年次及び 都道府県	認知件数	検 挙 件 数		検 挙 人 員			
				総 数	うち) 女	うち) 少年	うち) 女
		%					
2002 平成14年	775,435	7.5	57,928	39,589	5,003	29,040	4,353
2003 15	695,791	8.2	56,867	41,265	5,335	28,527	4,473
2004 16	629,722	9.7	61,308	38,952	5,113	25,293	4,069
2005 17	556,987	10.6	58,841	37,768	4,904	23,858	3,814
2006 18	517,815	10.9	56,659	36,254	4,908	22,819	3,793
2007 19	510,162	10.2	51,911	33,193	4,435	21,006	3,383
2008 20	504,020	9.8	49,552	29,162	3,759	18,187	2,808
2009 21	500,869	9.1	45,741	28,617	3,510	17,766	2,647
2010 22	474,314	8.6	40,996	26,842	3,179	16,634	2,370
2011 23年	443,305	8.5	37,716	23,667	2,580	14,456	1,917
北 海 道	11,727		878	557	45	385	34
札 幌	8,996		632	403	36	290	29
函 館	712		55	47	2	32	-
旭 川	904		102	54	6	32	5
釧 路	887		62	37	1	23	-
北 見	228		27	16	-	8	-
東北管区	14,532		1,113	818	83	526	65
青 森	1,980		129	106	16	72	13
岩 手	1,557		92	63	8	33	7
宮 城	5,556		337	251	29	154	20
秋 田	953		118	81	4	49	3
山 形	1,321		153	119	7	73	4
福 島	3,165		284	198	19	145	18
東 京	67,331		3,736	3,124	330	1,187	175
関東管区	129,079		13,176	6,200	666	3,918	517
茨 城	9,133		2,118	385	31	285	24
栃 木	4,894		616	205	24	114	17
群 馬	4,093		580	330	34	191	20
埼 玉	33,447		2,046	1,383	156	851	122
千 葉	25,892		1,736	816	89	546	71
神 奈 川	32,531		4,191	1,932	214	1,140	160
新 潟	3,859		320	177	15	98	12
山 梨	2,119		226	141	14	115	12
長 野	4,199		347	243	30	182	26
静 岡	8,912		996	588	59	396	53
中部管区	45,190		4,438	2,888	317	1,771	250
富 山	1,690		109	108	22	71	21
石 川	2,166		162	131	12	95	12
福 井	1,307		182	128	15	99	14
岐 阜	5,259		304	232	30	158	27
愛 知	29,233		3,304	2,045	215	1,167	158
三 重	5,535		377	244	23	181	18
近畿管区	101,762		7,456	5,369	632	3,183	452
滋 賀	4,095		377	208	14	133	13
京 都	12,241		789	647	79	448	56
阪 神	56,805		3,269	2,675	296	1,521	208
兵 庫	22,271		2,092	1,300	175	768	126
奈 良	3,951		667	352	38	199	24
和 歌 山	2,399		262	187	30	114	25
中国管区	21,052		1,614	1,252	153	879	132
鳥 取	1,283		125	92	11	58	9
島 根	968		117	90	22	63	20
岡 山	8,133		537	378	24	282	19
広 島	7,883		594	502	74	361	64
山 口	2,785		241	190	22	115	20
四国管区	10,701		1,029	759	118	525	90
徳 島	1,724		231	147	26	90	14
香 川	2,361		258	176	19	126	15
愛 媛	4,052		302	253	39	173	31
高 知	2,564		238	183	34	136	30
九州管区	41,931		4,276	2,700	236	2,082	202
福 岡	23,477		2,183	1,261	120	984	103
佐 賀	2,601		241	146	15	121	15
長 崎	1,288		230	162	16	129	14
熊 本	3,852		470	303	38	210	33
大 分	2,291		183	160	10	119	9
宮 崎	2,665		238	152	11	108	9
児 島	2,907		281	212	16	166	14
沖 縄	2,850		450	304	10	245	5

5 年次別 府県別 窃盗 手口別 認知・検挙件数及び検挙人員 (つづき)

C-b-(1) 自動車盗

年次及び 都道府県	認知件数	検 挙 件 数		検 挙 人 員			
		検 率	率	総 数	うち) 女	うち) 少年	うち) 女
2002 平成14年	62,673	20.4	12,791	4,775	179	1,680	94
2003 15	64,223	18.6	11,931	4,599	159	1,542	66
2004 16	58,737	23.4	13,765	3,823	152	1,216	66
2005 17	46,728	31.9	14,898	3,366	130	938	56
2006 18	36,058	36.9	13,288	3,056	133	852	54
2007 19	31,790	42.5	13,507	2,380	92	655	31
2008 20	27,668	45.4	12,569	2,228	89	508	26
2009 21	25,960	36.8	9,557	2,045	97	494	31
2010 22	23,970	35.2	8,433	1,837	69	451	18
2011 23年	25,238	33.2	8,377	1,856	77	522	21
北 海 道	469		171	105	7	48	2
札 幌	330		101	66	5	33	2
函 館	31		15	17	-	11	-
旭 川	75		26	8	1	2	-
釧 路	26		14	9	1	1	-
北 見	7		15	5	-	1	-
東北管区	543		234	134	7	44	2
青 森	63		37	35	4	14	2
岩 手	29		10	4	-	-	-
宮 城	174		64	40	2	11	-
秋 田	17		12	6	-	2	-
山 形	35		31	18	-	7	-
福 島	225		80	31	1	10	-
東 京	875		228	85	4	9	-
関東管区	11,327		3,824	461	12	114	3
茨 城	2,025		1,000	47	3	7	1
栃 木	928		253	27	-	4	-
群 馬	675		214	42	3	12	-
埼 玉	1,766		324	66	2	11	1
千 葉	3,247		729	83	-	15	-
神 奈 川	1,804		834	62	1	17	-
新 潟	138		56	28	1	8	-
山 梨	107		60	11	-	2	-
長 野	271		67	28	-	13	-
静 岡	366		287	67	2	25	1
中部管区	6,386		1,172	271	10	88	3
富 山	57		18	22	-	10	-
石 川	71		26	21	-	12	-
福 井	49		60	23	1	8	-
岐 阜	724		63	21	-	3	-
愛 知	5,026		877	132	4	38	1
三 重	459		128	52	5	17	2
近畿管区	4,010		1,521	399	17	71	1
滋 賀	235		172	23	-	3	-
京 都	343		151	44	1	8	-
大 阪	2,310		460	202	9	31	-
兵 庫	828		587	98	5	26	1
奈 良	203		99	20	2	2	-
和 歌 山	91		52	12	-	1	-
中国管区	406		151	93	5	36	2
鳥 取	24		9	6	-	2	-
島 根	17		12	9	1	1	-
岡 山	200		71	35	-	22	-
広 島	125		40	27	3	8	2
山 口	40		19	16	1	3	-
四国管区	178		107	57	2	21	1
徳 島	38		24	2	-	-	-
香 川	42		19	15	1	7	1
愛 媛	66		48	31	1	14	-
高 知	32		16	9	-	-	-
九州管区	1,044		969	251	13	91	7
福 岡	603		604	74	3	22	2
佐 賀	40		30	22	-	15	-
長 崎	30		25	10	-	4	-
熊 本	105		139	37	1	8	1
大 分	34		22	13	1	3	-
宮 崎	46		23	17	2	5	2
児 島	80		64	29	2	15	1
沖 縄	106		62	49	4	19	1

5 年次別 府県別 窃盗 手口別 認知・検挙件数及び検挙人員 (つづき)

C-b-(2) オートバイ盗

年次及び 都道府県	認知件数	検 挙 件 数 検 挙 率		検 挙 人 員			
				総 数	うち) 女	うち) 少年	うち) 女
		%					
2002 平成14年	198,642	7.9	15,725	13,106	948	12,650	937
2003 15	154,979	8.0	12,447	11,213	714	10,669	707
2004 16	126,717	9.2	11,715	9,203	525	8,735	515
2005 17	104,155	11.2	11,621	8,665	444	8,188	431
2006 18	93,294	13.3	12,426	7,766	435	7,311	430
2007 19	83,028	12.2	10,161	7,131	426	6,740	416
2008 20	80,857	11.0	8,930	6,062	334	5,702	323
2009 21	82,811	11.4	9,437	6,194	329	5,842	325
2010 22	74,278	10.5	7,811	5,954	288	5,530	276
2011 23年	68,852	11.7	8,037	5,270	223	4,932	218
北 海 道	352		33	30	1	27	1
札 幌	305		21	22	1	22	1
函 館	15		6	4	-	4	-
旭 川	18		2	3	-	1	-
釧 路	13		2	1	-	-	-
北 見	1		2	-	-	-	-
東北管区	959		117	95	-	89	-
青 森	33		4	2	-	2	-
岩 手	39		-	-	-	-	-
宮 城	618		39	37	-	33	-
秋 田	15		7	6	-	5	-
山 形	54		16	17	-	17	-
福 島	200		51	33	-	32	-
東 京	6,429		620	277	5	236	5
関東管区	20,033		2,524	1,300	47	1,226	46
茨 城	1,690		218	150	6	144	6
栃 木	372		27	16	1	15	1
群 馬	569		66	63	-	60	-
埼 玉	4,658		440	258	8	243	8
千 葉	3,105		236	156	-	148	-
神 奈 川	7,151		1,190	403	25	375	24
新 潟	148		47	34	-	31	-
山 梨	770		79	64	4	64	4
長 野	176		40	40	-	40	-
静 岡	1,394		181	116	3	106	3
中部管区	5,632		732	648	28	610	28
富 山	67		10	13	-	13	-
石 川	103		24	15	1	15	1
福 井	124		55	45	6	44	6
岐 阜	586		46	52	1	52	1
愛 知	3,878		477	429	16	396	16
三 重	874		120	94	4	90	4
近畿管区	19,725		1,716	1,337	75	1,243	72
滋 賀	622		53	52	-	47	-
京 都	2,975		229	229	15	224	14
大 阪	9,783		772	630	31	570	30
兵 庫	5,060		371	288	18	268	17
奈 良	828		227	93	7	92	7
和 歌 山	457		64	45	4	42	4
中国管区	3,149		437	319	12	306	12
鳥 取	60		17	11	-	11	-
島 根	35		10	10	-	8	-
岡 山	1,675		174	117	1	116	1
広 島	1,190		200	153	11	143	11
山 口	189		36	28	-	28	-
四国管区	2,162		381	238	22	229	21
徳 島	130		75	33	-	30	-
香 川	572		110	61	5	59	4
愛 媛	1,140		95	84	16	84	16
高 知	320		101	60	1	56	1
九州管区	10,411		1,477	1,026	33	966	33
福 岡	7,066		800	558	22	538	22
佐 賀	340		85	42	2	42	2
長 崎	192		68	56	1	53	1
熊 本	584		101	64	3	53	3
大 分	399		50	50	-	47	-
宮 崎	126		34	27	-	21	-
児 島	444		80	74	3	70	3
沖 縄	1,260		259	155	2	142	2

5 年次別 府県別 窃盗 手口別 認知・検挙件数及び検挙人員 (つづき)

C-b-(3) 自転車盗

年次及び 都道府県	認知件数	検 挙 件 数		検 挙 人 員			
				総 数	うち) 女	うち) 少年	うち) 女
		%					
2002 平成14年	514,120	5.7	29,412	21,708	3,876	14,710	3,322
2003 15	476,589	6.8	32,489	25,453	4,462	16,316	3,700
2004 16	444,268	8.1	35,828	25,926	4,436	15,342	3,488
2005 17	406,104	8.0	32,322	25,737	4,330	14,732	3,327
2006 18	388,463	8.0	30,945	25,432	4,340	14,656	3,309
2007 19	395,344	7.1	28,243	23,682	3,917	13,611	2,936
2008 20	395,495	7.1	28,053	20,872	3,336	11,977	2,459
2009 21	392,098	6.8	26,747	20,378	3,084	11,430	2,291
2010 22	376,066	6.6	24,752	19,051	2,822	10,653	2,076
2011 23年	349,215	6.1	21,302	16,541	2,280	9,002	1,678
北 海 道	10,906		674	422	37	310	31
札 幌	8,361		510	315	30	235	26
函 館	666		34	26	2	17	-
旭 川	811		74	43	5	29	5
釧 路	848		46	27	-	22	-
北 見	220		10	11	-	7	-
東北管区	13,030		762	589	76	393	63
青 森	1,884		88	69	12	56	11
岩 手	1,489		82	59	8	33	7
宮 城	4,764		234	174	27	110	20
秋 田	921		99	69	4	42	3
山 形	1,232		106	84	7	49	4
福 島	2,740		153	134	18	103	18
東 京	60,027		2,888	2,762	321	942	170
関東管区	97,719		6,828	4,439	607	2,578	468
茨 城	5,418		900	188	22	134	17
栃 木	3,594		336	162	23	95	16
群 馬	2,849		300	225	31	119	20
埼 玉	27,023		1,282	1,059	146	597	113
千 葉	19,540		771	577	89	383	71
神 奈 川	23,576		2,167	1,467	188	748	136
新 潟	3,573		217	115	14	59	12
山 梨	1,242		87	66	10	49	8
長 野	3,752		240	175	30	129	26
静 岡	7,152		528	405	54	265	49
中部管区	33,172		2,534	1,969	279	1,073	219
富 山	1,566		81	73	22	48	21
石 川	1,992		112	95	11	68	11
福 井	1,134		67	60	8	47	8
岐 阜	3,949		195	159	29	103	26
愛 知	20,329		1,950	1,484	195	733	141
三 重	4,202		129	98	14	74	12
近畿管区	78,027		4,219	3,633	540	1,869	379
滋 賀	3,238		152	133	14	83	13
京 都	8,923		409	374	63	216	42
大 阪	44,712		2,037	1,843	256	920	178
兵 庫	16,383		1,134	914	152	474	108
奈 良	2,920		341	239	29	105	17
和 歌 山	1,851		146	130	26	71	21
中国管区	17,497		1,026	840	136	537	118
鳥 取	1,199		99	75	11	45	9
島 根	916		95	71	21	54	20
岡 山	6,258		292	226	23	144	18
広 島	6,568		354	322	60	210	51
山 口	2,556		186	146	21	84	20
四国管区	8,361		541	464	94	275	68
徳 島	1,556		132	112	26	60	14
香 川	1,747		129	100	13	60	10
愛 媛	2,846		159	138	22	75	15
高 知	2,212		121	114	33	80	29
九州管区	30,476		1,830	1,423	190	1,025	162
福 岡	15,808		779	629	95	424	79
佐 賀	2,221		126	82	13	64	13
長 崎	1,066		137	96	15	72	13
熊 本	3,163		230	202	34	149	29
大 分	1,858		111	97	9	69	9
宮 崎	2,493		181	108	9	82	7
児 島	2,383		137	109	11	81	10
沖 縄	1,484		129	100	4	84	2

5 年次別 府県別 窃盗 手口別 認知・検挙件数及び検挙人員 (つづき)

C-c 非侵入盗

年次及び 都道府県	認知件数	検 挙 件 数 検 挙 率		検 挙 人 員			
				総 数	うち) 女	うち) 少年	うち) 女
		%					
2002 平成14年	1,263,759	19.6	247,609	127,440	48,809	50,453	19,848
2003 15	1,206,820	22.1	267,131	135,930	50,374	49,158	19,067
2004 16	1,061,257	26.6	281,826	142,651	53,859	47,675	18,295
2005 17	923,309	28.8	265,743	143,787	54,503	44,321	16,456
2006 18	811,250	31.9	258,798	138,966	51,389	37,236	13,262
2007 19	744,066	33.2	247,066	135,216	50,905	34,757	12,713
2008 20	720,462	33.8	243,240	134,497	49,206	32,256	10,864
2009 21	658,738	35.6	234,683	136,354	48,227	34,809	10,379
2010 22	617,996	35.0	216,483	137,606	49,328	33,738	9,883
2011 23年	582,805	34.8	202,936	134,261	47,780	31,263	8,903
北 海 道	20,595		6,766	4,612	1,786	722	208
札 幌	14,817		4,570	3,015	1,160	504	161
函 館	1,443		604	370	126	55	7
旭 川	1,873		766	603	243	77	17
釧 路	1,821		526	432	182	67	19
北 見	641		300	192	75	19	4
東北管区	24,664		11,298	8,336	3,005	1,722	474
青 森	3,354		1,787	1,444	498	395	86
岩 手	2,620		1,438	1,015	359	191	55
宮 城	7,595		2,330	1,781	633	283	80
秋 田	1,967		1,417	1,018	376	176	46
山 形	2,809		1,766	1,213	466	240	86
福 島	6,319		2,560	1,865	673	437	121
東 京	63,854		19,309	15,681	5,714	3,619	1,072
関東管区	163,087		63,448	42,869	14,229	9,587	2,682
茨 城	16,416		6,003	3,231	1,063	700	204
栃 木	9,923		3,723	2,231	758	525	165
群 馬	8,788		3,337	2,383	838	475	144
埼 玉	36,915		12,642	9,099	2,962	2,085	530
千 葉	29,826		9,514	6,511	2,220	1,660	471
神 奈 川	26,717		12,826	8,771	2,713	1,859	464
新 潟	8,834		3,971	2,623	928	656	208
山 梨	3,019		1,331	917	309	221	67
長 野	7,806		3,487	2,638	965	643	210
静 岡	14,843		6,614	4,465	1,473	763	219
中部管区	78,475		28,947	13,026	4,645	2,877	892
富 山	2,529		988	831	332	219	86
石 川	3,732		1,701	1,082	442	235	84
福 井	2,436		1,376	761	281	212	86
岐 阜	11,149		3,167	2,044	785	460	141
愛 知	48,793		17,585	6,686	2,224	1,385	386
三 重	9,836		4,130	1,622	581	366	109
近畿管区	132,440		31,005	20,307	7,454	5,459	1,472
滋 賀	5,529		2,568	1,330	467	296	67
京 都	14,752		4,496	3,607	1,466	916	267
大 阪	73,406		9,906	6,570	2,164	2,090	495
兵 庫	28,768		8,091	5,934	2,208	1,420	395
奈 良	5,502		3,906	1,619	631	438	155
和 歌 山	4,483		2,038	1,247	518	299	93
中国管区	25,570		11,984	8,574	3,167	2,244	643
鳥 取	2,072		1,128	697	250	158	55
島 根	1,932		1,155	643	256	141	45
岡 山	8,610		3,054	2,308	794	659	179
広 島	8,623		4,428	3,259	1,211	899	259
山 口	4,333		2,219	1,667	656	387	105
四国管区	17,329		7,600	5,226	2,053	1,242	354
徳 島	2,597		1,683	907	362	192	59
香 川	4,291		2,098	1,428	558	346	103
愛 媛	7,455		2,545	1,995	787	444	117
高 知	2,986		1,274	896	346	260	75
九州管区	56,791		22,579	15,630	5,727	3,791	1,106
福 岡	26,736		7,657	5,279	1,872	1,372	392
佐 賀	3,280		1,631	1,083	409	260	80
長 崎	3,825		2,236	1,702	643	378	112
熊 本	5,938		2,969	2,088	784	626	233
大 分	3,244		2,336	1,011	386	158	42
宮 崎	3,926		1,710	1,172	421	281	77
鹿 児 島	4,770		2,176	1,715	703	333	90
沖 縄	5,072		1,864	1,580	509	383	80

5 年次別 府県別 窃盗 手口別 認知・検挙件数及び検挙人員 (つづき)

C-c-(1) 職権盗

年次及び 都道府県	認知件数	検 挙 件 数		検 挙 人 員			
		検 検	率	総 数	うち) 女	うち) 少年	うち) 女
		%					
2002 平成14年	283	16.6	47	4	-	-	-
2003 15	290	20.7	60	9	2	2	1
2004 16	377	10.6	40	16	5	-	-
2005 17	288	14.2	41	12	5	1	1
2006 18	250	20.4	51	12	3	-	-
2007 19	235	45.5	107	8	1	-	-
2008 20	236	16.1	38	12	2	1	-
2009 21	172	146.5	252	2	-	-	-
2010 22	184	17.9	33	4	-	-	-
2011 23年	108	83.3	90	5	1	-	-
北 海 道	9	-	-	-	-	-	-
札 幌	8	-	-	-	-	-	-
函 館	-	-	-	-	-	-	-
旭 川	1	-	-	-	-	-	-
釧 路	-	-	-	-	-	-	-
北 見	-	-	-	-	-	-	-
東北管区	4	-	4	1	-	-	-
青 森	-	-	-	-	-	-	-
岩 手	-	-	-	-	-	-	-
宮 城	-	-	-	-	-	-	-
秋 田	1	-	1	-	-	-	-
山 形	-	-	-	-	-	-	-
福 島	3	-	3	1	-	-	-
東 京	22	-	1	-	-	-	-
関東管区	33	-	50	-	-	-	-
茨 城	1	-	-	-	-	-	-
栃 木	9	-	50	-	-	-	-
群 馬	8	-	-	-	-	-	-
埼 玉	4	-	-	-	-	-	-
千 葉	2	-	-	-	-	-	-
神 奈 川	8	-	-	-	-	-	-
新 潟	-	-	-	-	-	-	-
山 梨	-	-	-	-	-	-	-
長 野	1	-	-	-	-	-	-
静 岡	-	-	-	-	-	-	-
中部管区	3	-	-	-	-	-	-
富 山	-	-	-	-	-	-	-
石 川	-	-	-	-	-	-	-
福 井	-	-	-	-	-	-	-
岐 阜	1	-	-	-	-	-	-
愛 知	2	-	-	-	-	-	-
三 重	-	-	-	-	-	-	-
近畿管区	24	-	1	1	1	-	-
滋 賀	-	-	-	-	-	-	-
京 都	1	-	1	1	1	-	-
大 阪	5	-	-	-	-	-	-
兵 庫	17	-	-	-	-	-	-
奈 良	-	-	-	-	-	-	-
和 歌 山	1	-	-	-	-	-	-
中国管区	1	-	-	-	-	-	-
鳥 取	-	-	-	-	-	-	-
島 根	-	-	-	-	-	-	-
岡 山	1	-	-	-	-	-	-
広 島	-	-	-	-	-	-	-
山 口	-	-	-	-	-	-	-
四国管区	-	-	-	-	-	-	-
徳 島	-	-	-	-	-	-	-
香 川	-	-	-	-	-	-	-
愛 媛	-	-	-	-	-	-	-
高 知	-	-	-	-	-	-	-
九州管区	12	-	34	3	-	-	-
福 岡	2	-	3	-	-	-	-
佐 賀	6	-	-	-	-	-	-
長 崎	-	-	-	-	-	-	-
熊 本	2	-	29	2	-	-	-
大 分	-	-	-	-	-	-	-
宮 崎	-	-	-	-	-	-	-
鹿 児 島	2	-	2	1	-	-	-
沖 縄	-	-	-	-	-	-	-

5 年次別 府県別 窃盗 手口別 認知・検挙件数及び検挙人員 (つづき)

C-c-(2) 慶弔盗

年次及び 都道府県	認知件数	検 挙 件 数		検 挙 人 員			
		検 検	率	総 数	うち) 女	うち) 少年	うち) 女
2002 平成14年	83	27.7	23	2	-	-	-
2003 15	72	31.9	23	3	1	-	-
2004 16	66	15.2	10	4	1	-	-
2005 17	49	34.7	17	4	1	-	-
2006 18	70	15.7	11	4	-	-	-
2007 19	33	27.3	9	4	3	-	-
2008 20	28	39.3	11	1	-	-	-
2009 21	26	11.5	3	1	-	-	-
2010 22	28	7.1	2	1	-	-	-
2011 23年	39	15.4	6	2	1	-	-
北 海 道	1	-	-	-	-	-	-
札 幌	1	-	-	-	-	-	-
函 館	-	-	-	-	-	-	-
旭 川	-	-	-	-	-	-	-
釧 路	-	-	-	-	-	-	-
北 見	-	-	-	-	-	-	-
東北管区	2	-	-	1	1	-	-
青 森	2	-	-	1	1	-	-
岩 手	-	-	-	-	-	-	-
宮 城	-	-	-	-	-	-	-
秋 田	-	-	-	-	-	-	-
山 形	-	-	-	-	-	-	-
福 島	-	-	-	-	-	-	-
東 京	1	-	1	-	-	-	-
関東管区	24	-	2	-	-	-	-
茨 城	-	-	-	-	-	-	-
栃 木	-	-	-	-	-	-	-
群 馬	1	-	1	-	-	-	-
埼 玉	1	-	-	-	-	-	-
千 葉	1	-	-	-	-	-	-
神 奈 川	-	-	-	-	-	-	-
新 潟	1	-	-	-	-	-	-
山 梨	-	-	-	-	-	-	-
長 野	1	-	-	-	-	-	-
静 岡	19	-	1	-	-	-	-
中部管区	1	-	-	-	-	-	-
富 山	-	-	-	-	-	-	-
石 川	-	-	-	-	-	-	-
福 井	1	-	-	-	-	-	-
岐 阜	-	-	-	-	-	-	-
愛 知	-	-	-	-	-	-	-
三 重	-	-	-	-	-	-	-
近畿管区	3	-	1	-	-	-	-
滋 賀	-	-	1	-	-	-	-
京 都	-	-	-	-	-	-	-
大 阪	-	-	-	-	-	-	-
兵 庫	1	-	-	-	-	-	-
奈 良	2	-	-	-	-	-	-
和 歌 山	-	-	-	-	-	-	-
中国管区	-	-	-	-	-	-	-
鳥 取	-	-	-	-	-	-	-
島 根	-	-	-	-	-	-	-
岡 山	-	-	-	-	-	-	-
広 島	-	-	-	-	-	-	-
山 口	-	-	-	-	-	-	-
四国管区	1	-	1	-	-	-	-
徳 島	-	-	-	-	-	-	-
香 川	-	-	-	-	-	-	-
高 知	1	-	1	-	-	-	-
九 州管区	6	-	1	1	-	-	-
福 岡	2	-	1	1	-	-	-
佐 賀	-	-	-	-	-	-	-
長 崎	1	-	-	-	-	-	-
熊 本	-	-	-	-	-	-	-
大 分	-	-	-	-	-	-	-
宮 崎	1	-	-	-	-	-	-
児 島	1	-	-	-	-	-	-
沖 縄	1	-	-	-	-	-	-

5 年次別 府県別 窃盗 手口別 認知・検挙件数及び検挙人員 (つづき)

C-c-(3) 追出し盗

年次及び 都道府県	認知件数	検 挙 件 数 検 挙 率		検 挙 人 員			
				総 数	うち) 少年		うち) 女
					うち) 女	うち) 少年	
		%					
2002 平成14年	320	23.1	74	26	3	6	1
2003 15	442	29.4	130	24	1	12	-
2004 16	317	29.0	92	25	1	7	-
2005 17	499	25.5	127	37	8	18	4
2006 18	391	34.5	135	28	1	9	-
2007 19	181	85.6	155	33	8	14	5
2008 20	192	39.1	75	25	3	10	1
2009 21	226	23.0	52	15	1	5	-
2010 22	265	41.5	110	24	2	10	-
2011 23年	217	60.4	131	35	2	24	1
北 海 道	1		1	-	-	-	-
札 幌	1		1	-	-	-	-
函 館	-		-	-	-	-	-
旭 川	-		-	-	-	-	-
釧 路	-		-	-	-	-	-
北 見	-		-	-	-	-	-
東北管区	4		23	7	-	4	-
青 森	1		1	4	-	4	-
岩 手	2		1	-	-	-	-
宮 城	1		21	3	-	-	-
秋 田	-		-	-	-	-	-
山 形	-		-	-	-	-	-
福 島	-		-	-	-	-	-
東 京	62		17	9	-	9	-
関東管区	56		12	10	2	7	1
茨 城	2		1	1	1	-	-
栃 木	3		-	-	-	-	-
群 馬	9		6	5	1	4	1
埼 玉	11		2	3	-	3	-
千 葉	7		-	1	-	-	-
神 奈 川	21		1	-	-	-	-
新 潟	1		-	-	-	-	-
山 梨	1		-	-	-	-	-
長 野	1		-	-	-	-	-
静 岡	-		2	-	-	-	-
中部管区	25		17	-	-	-	-
富 山	-		-	-	-	-	-
石 川	-		-	-	-	-	-
福 井	-		-	-	-	-	-
岐 阜	1		-	-	-	-	-
愛 知	23		17	-	-	-	-
三 重	1		-	-	-	-	-
近畿管区	32		39	1	-	-	-
滋 賀	-		-	-	-	-	-
京 都	5		6	-	-	-	-
大 阪	24		32	1	-	-	-
兵 庫	2		1	-	-	-	-
奈 良	1		-	-	-	-	-
和 歌 山	-		-	-	-	-	-
中国管区	22		15	4	-	1	-
鳥 取	-		1	-	-	-	-
島 根	-		-	-	-	-	-
岡 山	6		5	-	-	-	-
広 島	13		9	4	-	1	-
山 口	3		-	-	-	-	-
四国管区	4		2	-	-	-	-
徳 島	1		1	-	-	-	-
香 川	1		1	-	-	-	-
愛 媛	2		-	-	-	-	-
高 知	-		-	-	-	-	-
九州管区	11		5	4	-	3	-
福 岡	8		-	-	-	-	-
佐 賀	-		-	-	-	-	-
長 崎	1		1	1	-	1	-
熊 本	1		3	1	-	-	-
大 分	-		1	-	-	-	-
宮 崎	-		-	-	-	-	-
児 島	-		-	2	-	2	-
沖 縄	1		-	-	-	-	-

5 年次別 府県別 窃盗 手口別 認知・検挙件数及び検挙人員 (つづき)

C-c-(4) 買物盗

年次及び 都道府県	認知件数	検 挙 件 数		検 挙 人 員			
		検 検	率	総 数	うち) 女	うち) 少年	うち) 女
2002 平成14年	1,784	15.8	281	147	25	35	2
2003 15	1,264	26.1	330	147	32	53	4
2004 16	1,304	24.0	313	172	34	54	6
2005 17	1,425	23.9	341	235	52	61	3
2006 18	1,435	29.2	419	214	48	62	7
2007 19	1,197	34.8	416	182	38	35	2
2008 20	1,341	34.5	462	239	56	69	4
2009 21	1,316	33.0	434	248	60	56	9
2010 22	1,064	33.7	359	201	31	70	4
2011 23年	1,142	37.8	432	243	56	69	4
北 海 道	25		16	9	2	4	-
札 幌	19		6	6	2	4	-
函 館	1		-	-	-	-	-
旭 川	5		10	3	-	-	-
釧 路	0		-	-	-	-	-
北 見	0		-	-	-	-	-
東 北 管 区	55		28	16	1	3	-
青 森	3		4	2	-	-	-
岩 手	2		1	-	-	-	-
宮 城	2		1	-	-	-	-
秋 田	7		10	8	1	3	-
山 形	31		4	5	-	-	-
福 島	10		8	1	-	-	-
東 京	294		46	34	8	12	1
東 東 管 区	264		96	66	16	16	1
茨 城	15		3	3	1	2	-
栃 木	15		6	1	-	-	-
群 馬	11		4	2	-	1	-
埼 玉	57		9	5	1	-	-
千 葉	38		12	4	2	1	-
神 奈 川	67		31	24	7	3	1
新 潟	11		4	8	1	3	-
山 梨	3		1	-	-	-	-
長 野	15		7	4	-	1	-
静 岡	32		19	15	4	5	-
中 部 管 区	134		64	24	4	2	-
富 山	6		5	3	-	1	-
石 川	3		2	-	-	-	-
福 井	5		4	2	1	-	-
岐 阜	23		20	7	1	-	-
愛 知	88		27	8	1	1	-
三 重	9		6	4	1	-	-
近 畿 管 区	216		102	42	4	19	-
滋 賀	9		50	3	-	1	-
京 都	47		16	9	1	4	-
大 阪	106		15	8	1	3	-
兵 庫	45		15	17	2	11	-
奈 良	8		5	5	-	-	-
和 歌 山	1		1	-	-	-	-
中 国 管 区	53		25	19	5	6	2
鳥 取	2		1	1	1	-	-
島 根	4		1	1	-	-	-
岡 山	17		7	5	-	3	-
広 島	17		8	6	3	3	2
山 口	13		8	6	1	-	-
四 国 管 区	26		10	10	2	5	-
徳 島	6		4	2	1	-	-
香 川	6		1	3	-	3	-
愛 媛	10		2	4	1	2	-
高 知	4		3	1	-	-	-
九 州 管 区	75		45	23	14	2	-
福 岡	22		19	4	2	1	-
佐 賀	1		-	-	-	-	-
長 崎	9		4	3	2	-	-
熊 本	14		5	6	4	-	-
大 分	2		1	-	-	-	-
宮 崎	4		2	1	1	-	-
鹿 児 島	15		7	3	1	1	-
沖 縄	8		7	6	4	-	-

5 年次別 府県別 窃盗 手口別 認知・検挙件数及び検挙人員 (つづき)

C-c-(5) 訪問盗

年次及び 都道府県	認知件数	検 挙 件 数		検 挙 人 員			
		検 挙 率	件 数	総 数	うち) 女	うち) 少年	うち) 女
2002 平成14年	1,461	16.4	240	90	26	28	7
2003 15	1,550	27.6	428	113	32	18	3
2004 16	2,267	24.4	553	299	107	92	30
2005 17	2,210	27.9	617	319	103	96	34
2006 18	2,103	34.0	716	370	117	107	24
2007 19	1,936	47.8	926	359	114	115	25
2008 20	1,794	33.3	597	345	129	89	20
2009 21	1,708	40.3	688	298	98	72	9
2010 22	1,486	33.1	492	276	81	60	9
2011 23年	1,596	38.2	609	331	88	76	10
北 海 道	140		34	21	7	4	1
札 幌	92		26	17	4	3	-
函 館	9		2	2	2	1	1
旭 川	28		5	2	1	-	-
釧 路	8		-	-	-	-	-
北 見	3		1	-	-	-	-
東北管区	117		66	27	7	5	-
青 森	31		22	5	1	2	-
岩 手	8		5	4	1	3	-
宮 城	35		18	5	1	-	-
秋 田	12		11	7	-	-	-
山 形	5		4	3	3	-	-
福 島	26		6	3	1	-	-
東 京	201		38	34	7	8	-
関東管区	427		205	98	22	28	3
茨 城	25		12	4	1	-	-
栃 木	16		54	4	2	1	-
群 馬	32		4	3	1	-	-
埼 玉	92		21	18	2	6	-
千 葉	35		14	6	-	4	-
神 奈 川	106		49	33	8	9	2
新 潟	32		13	7	2	3	-
山 梨	9		4	-	-	-	-
長 野	26		17	8	2	2	1
静 岡	54		17	15	4	3	-
中部管区	82		22	15	5	5	1
富 山	8		1	-	-	-	-
石 川	5		3	2	1	-	-
福 井	3		2	3	-	2	-
岐 阜	13		6	4	2	-	-
愛 知	36		9	5	1	2	-
三 重	17		1	1	1	1	1
近畿管区	249		55	28	3	11	-
滋 賀	7		3	2	-	-	-
京 都	28		8	3	1	-	-
大 阪	109		21	12	-	10	-
兵 庫	72		15	6	1	-	-
奈 良	18		6	4	1	-	-
和 歌 山	15		2	1	-	1	-
中国管区	125		45	28	8	3	1
鳥 取	16		5	5	-	-	-
島 根	7		7	2	1	-	-
岡 山	30		13	8	3	-	-
広 島	54		17	12	4	3	1
山 口	18		3	1	-	-	-
四国管区	63		35	13	6	3	2
徳 島	4		2	-	-	-	-
香 川	15		12	4	3	1	1
愛 媛	25		9	1	-	1	-
高 知	19		12	8	3	1	1
九州管区	192		109	67	23	9	2
福 岡	63		19	20	8	3	1
佐 賀	17		5	3	2	-	-
長 崎	27		19	10	3	2	-
熊 本	25		31	12	1	1	-
大 分	9		4	3	2	1	-
宮 崎	11		5	4	1	-	-
児 島	27		15	6	3	-	-
沖 縄	13		11	9	3	2	1

5 年次別 府県別 窃盗 手口別 認知・検挙件数及び検挙人員 (つづき)

C-c-(6) 払出盗

年次及び 都道府県	認知件数	検 挙 件 数 検 挙 率		検 挙 人 員			
				総 数	うち) 少年		
					うち) 女	うち) 少年	うち) 女
		%					
2002 平成14年	3,999	62.7	2,506	546	125	131	36
2003 15	4,587	61.5	2,822	609	111	173	36
2004 16	4,814	59.7	2,875	525	137	97	32
2005 17	5,193	54.0	2,806	580	115	114	22
2006 18	5,160	64.9	3,350	500	98	68	12
2007 19	3,868	68.8	2,661	417	107	78	13
2008 20	2,657	73.8	1,962	338	80	44	15
2009 21	2,495	78.8	1,965	375	72	51	10
2010 22	2,209	81.9	1,810	295	53	43	7
2011 23年	2,101	79.9	1,679	258	53	33	6
北 海 道	66		57	12	4	1	-
札 幌	48		48	10	3	1	-
函 館	2		2	2	1	-	-
旭 川	4		2	-	-	-	-
釧 路	10		4	-	-	-	-
北 見	2		1	-	-	-	-
東北管区	173		183	21	5	5	1
青 森	22		17	3	1	-	-
岩 手	9		24	3	1	1	1
宮 城	52		42	7	3	2	-
秋 田	22		21	2	-	-	-
山 形	14		18	2	-	2	-
福 島	54		61	4	-	-	-
東 京	389		209	51	13	7	3
関東管区	521		476	72	15	9	2
茨 城	23		21	1	-	-	-
栃 木	24		11	2	-	-	-
群 馬	30		41	1	-	-	-
埼 玉	106		52	18	1	1	-
千 葉	61		70	10	4	2	2
神 奈 川	169		176	23	5	5	-
新 潟	35		41	4	2	1	-
山 梨	12		11	2	1	-	-
長 野	27		22	5	1	-	-
静 岡	34		31	6	1	-	-
中部管区	275		114	23	3	1	-
富 山	14		6	2	-	-	-
石 川	24		27	2	-	-	-
福 井	8		8	3	-	-	-
岐 阜	15		8	-	-	-	-
愛 知	154		33	9	3	1	-
三 重	60		32	7	-	-	-
近畿管区	295		243	24	4	4	-
滋 賀	30		25	2	-	2	-
京 都	72		74	6	-	-	-
大 阪	132		73	7	2	-	-
兵 庫	28		26	3	-	-	-
奈 良	12		24	4	-	2	-
和 歌 山	21		21	2	2	-	-
中国管区	153		139	17	4	5	-
鳥 取	36		30	1	-	-	-
島 根	4		7	1	-	1	-
岡 山	30		23	4	2	-	-
広 島	72		59	11	2	4	-
山 口	11		20	-	-	-	-
四国管区	50		73	9	1	-	-
徳 島	19		19	1	-	-	-
香 川	6		31	3	-	-	-
愛 媛	13		12	4	1	-	-
高 知	12		11	1	-	-	-
九州管区	179		185	29	4	1	-
福 岡	59		45	5	-	-	-
佐 賀	11		8	4	2	-	-
長 崎	38		51	3	-	-	-
熊 本	44		57	9	1	-	-
大 分	1		6	-	-	-	-
宮 崎	10		7	3	-	1	-
鹿 児 島	8		5	1	-	-	-
沖 縄	8		6	4	1	-	-

5 年次別 府県別 窃盗 手口別 認知・検挙件数及び検挙人員 (つづき)

C-c-(7) ATMねらい

年次及び 都道府県	認知件数	検 挙 件 数		検 挙 人 員			
		検 検	率	総 数	うち) 女	うち) 少年	うち) 女
2002 平成14年
2003 15
2004 16	234	23.5	55	31	7	4	-
2005 17	185	38.4	71	28	6	1	-
2006 18	141	39.0	55	23	3	-	-
2007 19	70	65.7	46	15	4	-	-
2008 20	67	47.8	32	22	14	3	-
2009 21	85	43.5	37	31	10	2	-
2010 22	45	62.2	28	15	7	1	1
2011 23年	57	35.1	20	18	4	7	-
北 海 道	2	-	-	-	-	-	-
札 幌	-	-	-	-	-	-	-
函 館	-	-	-	-	-	-	-
旭 川	-	-	-	-	-	-	-
釧 路	2	-	-	-	-	-	-
北 見	-	-	-	-	-	-	-
東北管区	24	4	7	-	-	7	-
青 森	-	-	-	-	-	-	-
岩 手	2	-	-	-	-	-	-
宮 城	17	1	5	-	-	5	-
秋 田	2	2	-	-	-	-	-
山 形	1	1	2	-	-	2	-
福 島	2	-	-	-	-	-	-
東 京	-	-	-	-	-	-	-
関東管区	3	2	3	-	-	-	-
茨 城	-	-	1	-	-	-	-
栃 木	1	-	-	-	-	-	-
群 馬	-	-	-	-	-	-	-
埼 玉	1	-	-	-	-	-	-
千 葉	-	-	-	-	-	-	-
神 奈 川	1	2	2	-	-	-	-
新 潟	-	-	-	-	-	-	-
山 梨	-	-	-	-	-	-	-
長 野	-	-	-	-	-	-	-
静 岡	-	-	-	-	-	-	-
中部管区	4	1	-	-	-	-	-
富 山	1	-	-	-	-	-	-
石 川	-	-	-	-	-	-	-
福 井	-	-	-	-	-	-	-
岐 阜	-	-	-	-	-	-	-
愛 知	2	1	-	-	-	-	-
三 重	1	-	-	-	-	-	-
近畿管区	12	8	6	3	-	-	-
滋 賀	-	-	1	-	-	-	-
京 都	1	1	-	-	-	-	-
大 阪	1	-	-	-	-	-	-
兵 庫	9	5	5	3	-	-	-
奈 良	1	2	-	-	-	-	-
和 歌 山	-	-	-	-	-	-	-
中国管区	1	-	-	-	-	-	-
鳥 取	-	-	-	-	-	-	-
島 根	-	-	-	-	-	-	-
岡 山	1	-	-	-	-	-	-
広 島	-	-	-	-	-	-	-
山 口	-	-	-	-	-	-	-
四国管区	1	1	-	-	-	-	-
徳 島	-	-	-	-	-	-	-
香 川	-	-	-	-	-	-	-
愛 媛	1	1	-	-	-	-	-
高 知	-	-	-	-	-	-	-
九州管区	10	4	2	1	-	-	-
福 岡	9	2	1	1	-	-	-
佐 賀	-	-	-	-	-	-	-
長 崎	-	-	-	-	-	-	-
熊 本	1	-	-	-	-	-	-
大 分	-	1	1	-	-	-	-
宮 崎	-	1	-	-	-	-	-
鹿 児 島	-	-	-	-	-	-	-
沖 縄	-	-	-	-	-	-	-

5 年次別 府県別 窃盗 手口別 認知・検挙件数及び検挙人員 (つづき)

C-c-(8) 窓口ねらい

年次及び 都道府県	認知件数	検 挙 件 数		検 挙 人 員			
		検 検	率	総 数	うち) 女	うち) 少年	うち) 女
2002 平成14年	65	16.9	11	7	1	1	-
2003 15	45	48.9	22	13	2	3	-
2004 16	52	15.4	8	2	1	1	1
2005 17	34	29.4	10	5	1	-	-
2006 18	48	25.0	12	9	1	-	-
2007 19	31	35.5	11	7	-	4	-
2008 20	34	26.5	9	9	-	2	-
2009 21	33	39.4	13	15	6	1	-
2010 22	29	20.7	6	8	3	-	-
2011 23年	36	44.4	16	12	3	1	-
北 海 道	1	-	-	-	-	-	-
札 幌	-	-	-	-	-	-	-
函 館	-	-	-	-	-	-	-
旭 川	1	-	-	-	-	-	-
釧 路	-	-	-	-	-	-	-
北 見	-	-	-	-	-	-	-
東北管区	-	-	-	-	-	-	-
青 森	-	-	-	-	-	-	-
岩 手	-	-	-	-	-	-	-
宮 城	-	-	-	-	-	-	-
秋 田	-	-	-	-	-	-	-
山 形	-	-	-	-	-	-	-
福 島	-	-	-	-	-	-	-
東 京	4	-	-	1	-	1	-
関東管区	4	-	3	1	1	-	-
茨 城	-	-	-	-	-	-	-
栃 木	-	-	-	-	-	-	-
群 馬	1	-	-	-	-	-	-
埼 玉	-	-	-	-	-	-	-
千 葉	1	-	1	1	1	-	-
神 奈 川	2	-	1	-	-	-	-
新 潟	-	-	-	-	-	-	-
山 梨	-	-	-	-	-	-	-
長 野	-	-	-	-	-	-	-
静 岡	-	-	1	-	-	-	-
中部管区	2	-	1	2	-	-	-
富 山	-	-	-	-	-	-	-
石 川	-	-	-	-	-	-	-
福 井	1	-	1	1	-	-	-
岐 阜	-	-	-	-	-	-	-
愛 知	1	-	-	1	-	-	-
三 重	-	-	-	-	-	-	-
近畿管区	13	-	5	6	2	-	-
滋 賀	1	-	1	-	-	-	-
京 都	1	-	-	-	-	-	-
大 阪	6	-	3	3	-	-	-
兵 庫	5	-	1	3	2	-	-
奈 良	-	-	-	-	-	-	-
和 歌 山	-	-	-	-	-	-	-
中国管区	-	-	-	-	-	-	-
鳥 取	-	-	-	-	-	-	-
島 根	-	-	-	-	-	-	-
岡 山	-	-	-	-	-	-	-
広 島	-	-	-	-	-	-	-
山 口	-	-	-	-	-	-	-
四国管区	1	-	5	1	-	-	-
徳 島	-	-	-	-	-	-	-
香 川	1	-	1	-	-	-	-
愛 媛	-	-	4	1	-	-	-
高 知	-	-	-	-	-	-	-
九州管区	11	-	2	1	-	-	-
福 岡	5	-	-	-	-	-	-
佐 賀	-	-	-	-	-	-	-
長 崎	-	-	-	-	-	-	-
熊 本	-	-	-	-	-	-	-
大 分	-	-	-	-	-	-	-
宮 崎	1	-	-	-	-	-	-
鹿 児 島	-	-	-	-	-	-	-
沖 縄	5	-	2	1	-	-	-

5 年次別 府県別 窃盗 手口別 認知・検挙件数及び検挙人員 (つづき)

C-c-(9) 途中ねらい

年次及び 都道府県	認知件数	検 挙 件 数		検 挙 人 員			
		検 検	率	総 数	うち) 女	うち) 少年	うち) 女
2002 平成14年	226	21.7	49	30	4	2	-
2003 15	295	11.2	33	15	2	-	-
2004 16	270	10.7	29	8	2	2	-
2005 17	359	7.0	25	13	3	-	-
2006 18	269	13.8	37	5	1	2	1
2007 19	282	15.2	43	2	1	-	-
2008 20	171	17.0	29	2	-	-	-
2009 21	187	20.3	38	13	1	3	-
2010 22	158	18.4	29	7	1	-	-
2011 23年	142	28.9	41	-	-	-	-
北 海 道	-	-	-	-	-	-	-
札 幌	-	-	-	-	-	-	-
函 館	-	-	-	-	-	-	-
旭 川	-	-	-	-	-	-	-
釧 路	-	-	-	-	-	-	-
北 見	-	-	-	-	-	-	-
東北管区	3	-	-	-	-	-	-
青 森	1	-	-	-	-	-	-
岩 手	-	-	-	-	-	-	-
宮 城	-	-	-	-	-	-	-
秋 田	2	-	-	-	-	-	-
山 形	-	-	-	-	-	-	-
福 島	-	-	-	-	-	-	-
東 京	20	-	4	-	-	-	-
関東管区	8	-	1	-	-	-	-
茨 城	-	-	-	-	-	-	-
栃 木	2	-	-	-	-	-	-
群 馬	-	-	-	-	-	-	-
埼 玉	1	-	-	-	-	-	-
千 葉	-	-	-	-	-	-	-
神 奈 川	4	-	1	-	-	-	-
新 潟	-	-	-	-	-	-	-
山 梨	-	-	-	-	-	-	-
長 野	-	-	-	-	-	-	-
静 岡	1	-	-	-	-	-	-
中部管区	1	-	-	-	-	-	-
富 山	-	-	-	-	-	-	-
石 川	-	-	-	-	-	-	-
福 井	-	-	-	-	-	-	-
岐 阜	-	-	-	-	-	-	-
愛 知	1	-	-	-	-	-	-
三 重	-	-	-	-	-	-	-
近畿管区	105	-	32	-	-	-	-
滋 賀	1	-	-	-	-	-	-
京 都	4	-	1	-	-	-	-
大 阪	96	-	31	-	-	-	-
兵 庫	3	-	-	-	-	-	-
奈 良	-	-	-	-	-	-	-
和 歌 山	1	-	-	-	-	-	-
中国管区	2	-	1	-	-	-	-
鳥 取	-	-	-	-	-	-	-
島 根	-	-	-	-	-	-	-
岡 山	-	-	-	-	-	-	-
広 島	2	-	1	-	-	-	-
山 口	-	-	-	-	-	-	-
四国管区	-	-	-	-	-	-	-
徳 島	-	-	-	-	-	-	-
香 川	-	-	-	-	-	-	-
愛 媛	-	-	-	-	-	-	-
高 知	-	-	-	-	-	-	-
九州管区	3	-	3	-	-	-	-
福 岡	1	-	2	-	-	-	-
佐 賀	1	-	1	-	-	-	-
長 崎	1	-	-	-	-	-	-
熊 本	-	-	-	-	-	-	-
大 分	-	-	-	-	-	-	-
宮 崎	-	-	-	-	-	-	-
鹿 児 島	-	-	-	-	-	-	-
沖 縄	-	-	-	-	-	-	-

5 年次別 府県別 窃盗 手口別 認知・検挙件数及び検挙人員 (つづき)

C-c-(10) 室内ねらい

年次及び 都道府県	認知件数	検 挙 件 数		検 挙 人 員			
		検 検	率	総 数	うち) 女	うち) 少年	うち) 女
2002 平成14年	8,351	7.8	653	75	5	13	-
2003 15	7,990	6.4	511	77	11	18	4
2004 16	6,651	6.8	453	44	8	7	1
2005 17	6,222	9.6	600	65	8	19	-
2006 18	5,086	10.1	515	50	4	21	1
2007 19	4,308	16.6	715	38	6	11	-
2008 20	3,830	13.2	504	40	7	15	-
2009 21	3,619	11.0	398	32	4	7	1
2010 22	3,060	12.3	375	27	5	8	1
2011 23年	2,938	10.3	303	38	3	19	1
北海道	28		4	-	-	-	-
札幌	18		2	-	-	-	-
函館	2		-	-	-	-	-
旭川	4		-	-	-	-	-
釧路	4		2	-	-	-	-
北見	-		-	-	-	-	-
東北管区	81		8	2	-	-	-
青森	10		1	1	-	-	-
岩手	10		1	1	-	-	-
宮城	26		2	-	-	-	-
秋田	2		1	-	-	-	-
山形	3		2	-	-	-	-
福島	30		1	-	-	-	-
東京	468		42	-	-	-	-
関東管区	698		96	13	1	7	-
茨城	79		8	1	-	1	-
栃木	34		4	3	-	2	-
群馬	29		4	-	-	-	-
埼玉	112		9	-	-	-	-
千叶	75		19	3	-	2	-
神奈川	251		36	4	-	2	-
新潟	27		5	-	-	-	-
山梨	7		1	-	-	-	-
長野	27		2	2	1	-	-
静岡	57		8	-	-	-	-
中部管区	374		35	3	-	3	-
富山	3		-	-	-	-	-
石川	21		5	-	-	-	-
福井	14		-	-	-	-	-
岐阜	37		3	-	-	-	-
愛知	268		24	3	-	3	-
三重	31		3	-	-	-	-
近畿管区	845		56	7	-	4	-
滋賀	17		-	-	-	-	-
京都	51		2	-	-	-	-
大阪	658		39	6	-	4	-
兵庫	91		5	1	-	-	-
奈良	13		7	-	-	-	-
和歌山	15		3	-	-	-	-
中国管区	130		14	5	2	2	1
鳥取	12		4	1	1	1	1
島根	5		2	1	-	-	-
岡山	58		4	-	-	-	-
広島	36		2	3	1	1	-
山口	19		2	-	-	-	-
四国管区	40		6	-	-	-	-
徳島	3		-	-	-	-	-
香川	4		2	-	-	-	-
愛媛	24		4	-	-	-	-
高知	9		-	-	-	-	-
九州管区	274		42	8	-	3	-
福岡	105		6	-	-	-	-
佐賀	18		2	1	-	-	-
長崎	19		6	2	-	2	-
熊本	7		1	1	-	-	-
大分	18		5	2	-	-	-
宮崎	13		5	1	-	1	-
鹿児島	27		3	-	-	-	-
沖縄	67		14	1	-	-	-

5 年次別 府県別 窃盗 手口別 認知・検挙件数及び検挙人員 (つづき)

C-c-(11) 客室ねらい

年次及び 都道府県	認知件数	検 挙 件 数		検 挙 人 員			
				総 数	うち) 少年		
					うち) 女	うち) 少年	うち) 女
		%					
2002 平成14年	2,029	11.6	236	102	28	14	5
2003 15	1,872	18.5	347	127	41	37	9
2004 16	1,642	19.7	323	140	48	31	15
2005 17	1,460	24.8	362	141	53	18	11
2006 18	1,111	30.1	334	164	56	22	14
2007 19	994	21.9	218	137	60	21	9
2008 20	892	26.5	236	109	42	18	7
2009 21	837	31.5	264	120	51	21	14
2010 22	634	35.2	223	98	41	7	4
2011 23年	520	40.8	212	82	32	10	4
北 海 道	37		7	5	2	2	1
札 幌	18		5	2	1	-	-
函 館	7		1	1	-	-	-
旭 川	3		-	-	-	-	-
釧 路	7		-	-	-	-	-
北 見	2		1	2	1	2	1
東北管区	45		10	8	4	-	-
青 森	3		1	1	1	-	-
岩 手	3		1	1	1	-	-
宮 城	13		2	2	1	-	-
秋 田	1		-	1	-	-	-
山 形	4		3	1	-	-	-
福 島	21		3	2	1	-	-
東 京	8		5	2	1	-	-
関東管区	181		72	28	12	5	1
茨 城	12		12	4	2	2	1
栃 木	22		4	2	-	2	-
群 馬	19		12	4	4	-	-
埼 玉	10		2	2	1	-	-
千 葉	14		4	2	-	-	-
神 奈 川	30		3	2	1	-	-
新 潟	29		6	6	1	-	-
山 梨	8		-	-	-	-	-
長 野	9		5	2	-	-	-
静 岡	28		24	4	3	1	-
中部管区	54		7	7	3	1	-
富 山	6		2	1	1	-	-
石 川	9		-	-	-	-	-
福 井	5		-	2	1	-	-
岐 阜	5		1	2	1	1	-
愛 知	18		3	2	-	-	-
三 重	11		1	-	-	-	-
近畿管区	87		74	4	1	-	-
滋 賀	3		-	-	-	-	-
京 都	24		3	1	-	-	-
大 阪	35		2	1	-	-	-
兵 庫	20		6	1	1	-	-
奈 良	4		63	1	-	-	-
和 歌 山	1		-	-	-	-	-
中国管区	27		10	9	2	1	1
鳥 取	10		5	4	-	-	-
島 根	3		1	2	1	1	1
岡 山	7		2	1	-	-	-
広 島	5		1	2	1	-	-
山 口	2		1	-	-	-	-
四国管区	28		10	8	4	1	1
徳 島	11		5	5	3	1	1
香 川	2		3	1	-	-	-
愛 媛	5		2	2	1	-	-
高 知	10		-	-	-	-	-
九州管区	53		17	11	3	-	-
福 岡	6		1	1	-	-	-
佐 賀	2		-	-	-	-	-
長 崎	5		4	1	-	-	-
熊 本	7		3	3	2	-	-
大 分	5		2	1	1	-	-
宮 崎	1		-	1	-	-	-
児 島	11		5	2	-	-	-
沖 縄	16		2	2	-	-	-

5 年次別 府県別 窃盗 手口別 認知・検挙件数及び検挙人員 (つづき)

C-c-(12) 病室ねらい

年次及び 都道府県	認知件数	検 挙 件 数		検 挙 人 員			
		検 挙 率	率	総 数	うち) 女	うち) 少年	うち) 女
2002 平成14年
2003 15
2004 16	3,850	8.6	333	52	15	1	-
2005 17	4,027	14.3	575	59	26	4	-
2006 18	3,457	22.7	785	60	24	7	1
2007 19	2,892	33.4	965	48	12	1	-
2008 20	2,767	41.3	1,142	54	30	4	1
2009 21	2,349	28.3	664	36	13	2	1
2010 22	2,106	45.2	951	51	17	5	-
2011 23年	1,611	24.5	394	36	15	2	-
北 海 道	79		32	-	-	-	-
札 幌	57		32	-	-	-	-
函 館	9		-	-	-	-	-
旭 川	5		-	-	-	-	-
釧 路	7		-	-	-	-	-
北 見	1		-	-	-	-	-
東北管区	32		-	1	-	-	-
青 森	4		-	1	-	-	-
岩 手	2		-	-	-	-	-
宮 城	14		-	-	-	-	-
秋 田	6		-	-	-	-	-
山 形	1		-	-	-	-	-
福 島	5		-	-	-	-	-
東 京	221		11	4	1	2	-
関東管区	283		68	3	3	-	-
茨 城	38		2	-	-	-	-
栃 木	8		-	-	-	-	-
群 馬	19		-	-	-	-	-
埼 玉	41		2	-	-	-	-
千 葉	52		5	1	1	-	-
神 奈 川	69		-	-	-	-	-
新 潟	20		51	-	-	-	-
山 梨	5		-	-	-	-	-
長 野	8		-	-	-	-	-
静 岡	23		8	2	2	-	-
中部管区	151		7	4	2	-	-
富 山	3		-	-	-	-	-
石 川	16		2	1	-	-	-
福 井	4		1	1	1	-	-
岐 阜	15		-	-	-	-	-
愛 知	94		3	1	-	-	-
三 重	19		1	1	1	-	-
近畿管区	534		43	3	1	-	-
滋 賀	12		-	-	-	-	-
京 都	72		2	-	-	-	-
大 阪	290		10	-	-	-	-
兵 庫	94		4	2	1	-	-
奈 良	51		27	1	-	-	-
和 歌 山	15		-	-	-	-	-
中国管区	90		13	9	3	-	-
鳥 取	7		-	-	-	-	-
島 根	5		1	1	-	-	-
岡 山	19		-	-	-	-	-
広 島	43		9	6	2	-	-
山 口	16		3	2	1	-	-
四国管区	66		24	6	3	-	-
徳 島	9		1	1	-	-	-
香 川	23		7	2	1	-	-
愛 媛	15		6	-	-	-	-
高 知	19		10	3	2	-	-
九州管区	155		196	6	2	-	-
福 岡	74		57	1	-	-	-
佐 賀	2		106	1	1	-	-
長 崎	14		9	-	-	-	-
熊 本	22		15	1	1	-	-
大 分	4		1	1	-	-	-
宮 崎	7		3	1	-	-	-
児 島	17		-	-	-	-	-
沖 縄	15		5	1	-	-	-

5 年次別 府県別 窃盗 手口別 認知・検挙件数及び検挙人員 (つづき)

C-c-(13) ひったくり

年次及び 都道府県	認知件数	検 挙 件 数		検 挙 人 員			
		検 検	率	総 数	うち) 女	うち) 少年	うち) 女
		%					
2002 平成14年	52,919	34.8	18,434	3,158	172	2,166	123
2003 15	46,354	32.1	14,861	2,953	157	1,957	109
2004 16	39,399	34.4	13,561	2,259	100	1,352	64
2005 17	32,017	32.5	10,406	1,851	93	1,025	47
2006 18	26,828	37.6	10,090	1,652	77	834	34
2007 19	23,687	47.8	11,321	1,524	68	796	25
2008 20	19,165	58.6	11,229	1,251	49	640	23
2009 21	19,053	47.5	9,051	1,438	65	712	35
2010 22	14,587	43.3	6,323	1,191	63	568	24
2011 23年	12,493	50.6	6,327	1,098	54	571	26
北 海 道	126		43	32	3	15	-
札 幌	96		31	18	1	8	-
函 館	12		4	5	-	3	-
旭 川	8		4	6	1	4	-
釧 路	9		3	3	1	-	-
北 見	1		1	-	-	-	-
東北管区	70		14	6	-	3	-
青 森	12		2	1	-	-	-
岩 手	3		1	-	-	-	-
宮 城	28		5	1	-	-	-
秋 田	5		2	1	-	-	-
山 形	2		-	-	-	-	-
福 島	20		4	3	-	3	-
東 京	1,719		1,196	161	8	71	3
関東管区	4,502		2,471	267	11	148	6
茨 城	74		40	8	-	4	-
栃 木	49		13	5	-	-	-
群 馬	47		20	7	-	-	-
埼 玉	1,535		920	81	6	54	4
千 葉	1,067		589	61	2	32	1
神 奈 川	1,576		821	83	-	45	-
新 潟	18		7	8	1	7	1
山 梨	16		-	-	-	-	-
長 野	12		5	2	-	-	-
静 岡	108		56	12	2	6	-
中部管区	1,431		795	47	1	22	-
富 山	9		3	2	-	1	-
石 川	5		1	-	-	-	-
福 井	7		2	2	-	-	-
岐 阜	35		20	2	-	-	-
愛 知	1,311		740	32	1	13	-
三 重	64		29	9	-	8	-
近畿管区	3,235		1,223	383	25	209	14
滋 賀	50		9	8	1	2	-
京 都	509		112	31	3	15	2
大 阪	1,778		666	257	14	148	7
兵 庫	699		358	56	6	24	5
奈 良	109		61	16	-	14	-
和 歌 山	90		17	15	1	6	-
中国管区	279		158	59	2	32	2
鳥 取	5		2	1	-	-	-
島 根	4		5	4	-	-	-
岡 山	136		87	40	2	30	2
広 島	112		49	10	-	-	-
山 口	22		15	4	-	2	-
四国管区	205		54	45	2	23	1
徳 島	13		6	5	-	3	-
香 川	69		9	8	-	5	-
愛 媛	83		31	25	2	13	1
高 知	40		8	7	-	2	-
九州管区	926		373	98	2	48	-
福 岡	716		282	66	1	33	-
佐 賀	10		2	1	-	1	-
長 崎	15		9	3	1	-	-
熊 本	78		49	12	-	6	-
大 分	17		3	3	-	1	-
宮 崎	31		19	5	-	5	-
鹿 児 島	18		2	2	-	-	-
沖 縄	41		7	6	-	2	-

5 年次別 府県別 窃盗 手口別 認知・検挙件数及び検挙人員 (つづき)

C-c-(14) すり

年次及び 都道府県	認知件数	検 挙 件 数		検 挙 人 員			
		検 率	率	総 数	うち) 女	うち) 少年	うち) 女
2002 平成14年	24,590	17.9	4,400	796	148	71	23
2003 15	25,338	16.4	4,149	836	197	101	46
2004 16	19,198	19.7	3,791	970	184	90	32
2005 17	15,446	23.5	3,632	938	186	83	24
2006 18	13,698	27.0	3,699	956	189	98	25
2007 19	10,220	30.0	3,064	916	232	92	31
2008 20	8,427	20.9	1,762	897	163	95	14
2009 21	7,253	27.3	1,977	824	180	100	24
2010 22	6,261	24.5	1,533	923	200	135	22
2011 23年	5,540	25.1	1,390	846	186	116	24
北 海 道	32		15	12	3	1	-
札 幌	27		11	7	1	-	-
函 館	2		-	-	-	-	-
旭 川	-		1	1	-	-	-
釧 路	1		2	3	1	1	-
北 見	2		1	1	1	-	-
東北管区	91		35	30	7	5	1
青 森	7		5	5	1	1	-
岩 手	11		9	6	-	1	-
宮 城	56		11	11	2	2	1
秋 田	8		6	5	2	1	-
山 形	3		1	1	1	-	-
福 島	6		3	2	1	-	-
東 京	2,836		369	161	14	10	2
関東管区	639		273	161	33	32	5
茨 城	48		11	3	1	-	-
栃 木	26		12	4	1	-	-
群 馬	8		4	3	-	-	-
埼 玉	162		73	51	11	17	2
千 葉	187		49	27	2	3	-
神 奈 川	117		66	45	13	6	3
新 潟	19		7	8	2	1	-
山 梨	4		1	1	-	-	-
長 野	32		21	2	1	-	-
静 岡	36		29	17	2	5	-
中部管区	370		86	27	7	9	4
富 山	14		4	4	-	1	-
石 川	50		30	4	2	-	-
福 井	8		3	4	2	2	2
岐 阜	40		1	-	-	-	-
愛 知	229		45	12	2	5	2
三 重	29		3	3	1	1	-
近畿管区	1,154		393	324	82	34	5
滋 賀	13		5	4	1	2	-
京 都	70		56	23	7	1	1
大 阪	847		231	218	61	24	3
兵 庫	169		70	59	9	6	1
奈 良	11		4	2	-	1	-
和 歌 山	44		27	18	4	-	-
中国管区	71		25	27	10	8	5
鳥 取	-		-	-	-	-	-
島 根	6		2	2	1	-	-
岡 山	7		3	3	-	-	-
広 島	42		8	8	3	3	2
山 口	16		12	14	6	5	3
四国管区	90		68	35	12	6	1
徳 島	3		-	-	-	-	-
香 川	35		36	3	2	-	-
愛 媛	44		28	27	8	6	1
高 知	8		4	5	2	-	-
九州管区	257		126	69	18	11	1
福 岡	150		85	29	3	1	-
佐 賀	3		2	-	-	-	-
長 崎	9		3	1	1	-	-
熊 本	22		8	7	3	2	1
大 分	7		4	5	1	2	-
宮 崎	35		6	6	1	3	-
児 島	10		4	5	2	3	-
沖 縄	21		14	16	7	-	-

5 年次別 府県別 窃盗 手口別 認知・検挙件数及び検挙人員 (つづき)

C-c-(15) 置引き

年次及び 都道府県	認知件数	検 挙 件 数		検 挙 人 員			
				総 数	うち) 女	うち) 少年	うち) 女
		%					
2002 平成14年	76,170	6.4	4,884	1,948	515	493	152
2003 15	74,967	9.1	6,791	2,184	630	570	227
2004 16	71,818	10.1	7,262	2,536	683	555	184
2005 17	67,328	10.6	7,158	3,120	731	579	121
2006 18	65,377	11.1	7,236	3,779	892	658	140
2007 19	58,727	13.8	8,113	4,288	996	768	161
2008 20	54,322	14.7	8,007	4,519	1,082	687	116
2009 21	50,496	15.0	7,596	4,914	1,155	666	110
2010 22	46,537	16.3	7,580	5,124	1,251	756	132
2011 23年	43,601	16.8	7,309	5,169	1,157	756	90
北 海 道	1,491		336	223	59	16	2
札 幌	1,051		237	143	32	8	1
函 館	105		40	35	8	2	-
旭 川	154		24	23	9	4	-
釧 路	135		15	10	4	2	1
北 見	46		20	12	-	-	-
東北管区	1,878		489	402	107	39	4
青 森	234		66	46	18	3	1
岩 手	283		91	69	15	7	-
宮 城	339		68	46	10	8	2
秋 田	178		86	81	26	5	-
山 形	256		75	68	13	9	1
福 島	588		103	92	25	7	-
東 京	3,421		306	236	31	58	6
関東管区	11,318		2,085	1,550	339	230	33
茨 城	717		133	72	18	9	1
栃 木	709		140	91	19	8	1
群 馬	577		180	115	22	18	2
埼 玉	2,741		338	243	54	46	5
千 葉	2,252		306	215	54	32	6
神 奈 川	1,666		420	347	68	70	6
新 潟	767		131	115	22	15	4
山 梨	179		50	40	10	6	1
長 野	418		126	96	21	9	1
静 岡	1,292		261	216	51	17	6
中部管区	5,925		1,162	705	146	106	25
富 山	197		37	33	6	8	-
石 川	437		136	66	16	5	1
福 井	235		69	41	10	-	-
岐 阜	873		135	100	19	17	6
愛 知	3,568		688	382	72	58	11
三 重	615		97	83	23	18	7
近畿管区	11,777		1,261	830	174	146	7
滋 賀	502		98	89	14	6	-
京 都	1,379		251	123	16	31	-
大 阪	6,717		426	296	67	56	4
兵 庫	2,553		357	232	49	35	2
奈 良	292		83	48	19	5	1
和 歌 山	334		46	42	9	13	-
中国管区	1,753		507	350	85	44	4
鳥 取	219		66	65	17	3	1
島 根	69		31	12	3	-	-
岡 山	689		156	123	23	18	2
広 島	480		180	87	25	15	1
山 口	296		74	63	17	8	-
四国管区	1,221		235	158	42	18	1
徳 島	23		5	2	-	-	-
香 川	371		106	60	20	5	-
愛 媛	695		108	83	19	8	-
高 知	132		16	13	3	5	1
九州管区	4,817		928	715	174	99	8
福 岡	2,204		273	190	38	38	4
佐 賀	272		57	45	9	6	-
長 崎	269		82	68	22	12	1
熊 本	501		140	121	26	14	1
大 分	251		61	60	13	1	-
宮 崎	398		107	74	16	7	1
鹿 児 島	289		76	57	24	4	-
沖 縄	633		132	100	26	17	1

5 年次別 府県別 窃盗 手口別 認知・検挙件数及び検挙人員 (つづき)

C-c-(16) 仮睡者ねらい

年次及び 都道府県	認知件数	検 挙 件 数		検 挙 人 員			
		検 検	率	総 数	うち) 女	うち) 少年	うち) 女
2002 平成14年	8,005	5.7	455	174	5	33	1
2003 15	8,292	13.3	1,102	203	21	33	11
2004 16	10,660	7.7	817	182	23	23	4
2005 17	9,338	6.4	599	170	24	24	5
2006 18	8,647	16.2	1,405	141	16	32	3
2007 19	8,373	18.6	1,554	124	23	29	9
2008 20	7,214	17.1	1,235	147	10	24	1
2009 21	6,002	8.2	493	119	5	23	1
2010 22	5,412	7.5	408	102	11	26	3
2011 23年	5,113	7.4	376	125	12	26	5
北 海 道	18		2	3	2	3	2
札 幌	14		2	3	2	3	2
函 館	3		-	-	-	-	-
旭 川	1		-	-	-	-	-
釧 路	-		-	-	-	-	-
北 見	-		-	-	-	-	-
東北管区	47		10	7	-	4	-
青 森	2		-	-	-	-	-
岩 手	1		-	-	-	-	-
宮 城	38		7	5	-	2	-
秋 田	1		-	-	-	-	-
山 形	-		-	-	-	-	-
福 島	5		3	2	-	2	-
東 京	1,836		116	47	1	5	-
関東管区	781		79	31	5	5	-
茨 城	58		4	-	-	-	-
栃 木	11		1	-	-	-	-
群 馬	10		8	-	-	-	-
埼 玉	168		9	5	2	-	-
千 葉	278		20	7	1	-	-
神 奈 川	189		26	18	2	5	-
新 潟	18		2	-	-	-	-
山 梨	5		2	-	-	-	-
長 野	9		-	-	-	-	-
静 岡	35		7	1	-	-	-
中部管区	220		33	6	-	-	-
富 山	5		1	-	-	-	-
石 川	12		3	-	-	-	-
福 井	2		-	-	-	-	-
岐 阜	10		1	-	-	-	-
愛 知	185		28	6	-	-	-
三 重	6		-	-	-	-	-
近畿管区	1,668		44	16	2	8	2
滋 賀	11		-	-	-	-	-
京 都	136		3	4	2	3	2
大 阪	1,268		16	5	-	4	-
兵 庫	219		12	5	-	-	-
奈 良	23		13	2	-	1	-
和 歌 山	11		-	-	-	-	-
中国管区	61		2	-	-	-	-
鳥 取	1		-	-	-	-	-
島 根	1		-	-	-	-	-
岡 山	21		1	-	-	-	-
広 島	25		-	-	-	-	-
山 口	13		1	-	-	-	-
四国管区	62		8	4	1	-	-
徳 島	3		1	1	1	-	-
香 川	9		5	1	-	-	-
愛 媛	31		-	-	-	-	-
高 知	19		2	2	-	-	-
九州管区	420		82	11	1	1	1
福 岡	181		7	2	-	-	-
佐 賀	6		1	1	-	-	-
長 崎	20		4	3	1	1	1
熊 本	22		2	1	-	-	-
大 分	18		61	1	-	-	-
宮 崎	28		3	-	-	-	-
鹿 児 島	14		1	1	-	-	-
沖 縄	131		3	2	-	-	-

5 年次別 府県別 窃盗 手口別 認知・検挙件数及び検挙人員 (つづき)

C-c-(17) 車上ねらい

年次及び 都道府県	認知件数	検 挙 件 数		検 挙 人 員			
				総 数	うち) 少年		
					うち) 女	うち) 少年	うち) 女
		%					
2002 平成14年	443,298	11.0	48,881	3,322	139	816	42
2003 15	414,819	14.6	60,479	3,491	167	776	55
2004 16	328,921	19.2	63,171	3,238	177	681	47
2005 17	256,594	20.8	53,465	2,634	154	527	39
2006 18	205,744	24.1	49,592	2,766	196	547	52
2007 19	168,129	24.5	41,116	2,344	138	542	41
2008 20	155,671	25.8	40,146	2,258	160	453	30
2009 21	145,137	26.7	38,706	2,290	169	522	54
2010 22	124,608	23.9	29,780	2,186	163	466	37
2011 23年	113,101	20.9	23,658	2,128	137	490	30
北 海 道	6,032		1,234	68	3	24	1
札 幌	4,601		1,041	39	2	11	1
函 館	472		34	18	-	9	-
旭 川	349		88	4	-	3	-
釧 路	506		50	7	1	1	-
北 見	104		21	-	-	-	-
東北管区	3,477		777	140	5	25	-
青 森	426		57	14	-	1	-
岩 手	375		217	17	2	2	-
宮 城	982		74	21	-	2	-
秋 田	210		68	23	2	3	-
山 形	501		241	33	-	13	-
福 島	983		120	32	1	4	-
東 京	7,933		1,235	194	10	21	1
関東管区	31,569		6,383	591	31	157	9
茨 城	3,429		696	41	3	11	-
栃 木	2,080		330	25	3	4	-
群 馬	1,615		238	30	1	12	1
埼 玉	7,591		1,140	180	9	74	3
千 葉	6,910		1,335	74	3	25	1
神 奈 川	3,627		1,261	120	7	15	1
新 潟	1,624		180	28	3	7	2
山 梨	445		73	10	-	1	-
長 野	1,482		247	31	-	3	-
静 岡	2,766		883	52	2	5	1
中部管区	20,603		6,598	264	17	55	4
富 山	561		94	11	-	-	-
石 川	1,065		226	28	2	4	1
福 井	522		218	12	3	3	3
岐 阜	3,000		559	25	-	5	-
愛 知	13,437		4,882	165	11	38	-
三 重	2,018		619	23	1	5	-
近畿管区	25,569		3,795	382	32	89	7
滋 賀	1,147		520	38	1	8	-
京 都	2,719		272	40	3	10	-
大 阪	13,954		1,254	193	20	41	5
兵 庫	5,988		575	82	7	25	2
奈 良	966		1,039	19	1	5	-
和 歌 山	795		135	10	-	-	-
中国管区	3,840		930	127	7	25	2
鳥 取	371		95	12	1	4	-
島 根	232		125	11	1	-	-
岡 山	1,628		288	42	4	14	2
広 島	1,031		263	28	1	-	-
山 口	578		159	34	-	7	-
四国管区	2,853		454	92	13	36	5
徳 島	357		147	15	4	6	2
香 川	744		69	28	4	8	-
愛 媛	1,232		107	30	2	11	-
高 知	520		131	19	3	11	3
九州管区	11,225		2,252	270	19	58	1
福 岡	6,272		1,009	90	4	26	1
佐 賀	531		127	15	1	1	-
長 崎	377		178	35	5	8	-
熊 本	1,027		312	26	3	6	-
大 分	603		149	13	-	-	-
宮 崎	830		194	22	-	3	-
児 島	886		161	34	4	3	-
沖 縄	699		122	35	2	11	-

5 年次別 府県別 窃盗 手口別 認知・検挙件数及び検挙人員 (つづき)

C-c-(18) 部品ねらい

年次及び 都道府県	認知件数	検 挙 件 数		検 挙 人 員			
		検 検	率	総 数	うち) 女	うち) 少年	うち) 女
2002 平成14年	128,539	5.6	7,260	2,429	73	1,574	50
2003 15	120,726	7.1	8,515	2,345	68	1,468	47
2004 16	112,161	9.5	10,668	2,134	65	1,255	45
2005 17	103,772	11.4	11,786	1,973	62	1,204	46
2006 18	88,739	11.1	9,840	1,931	52	1,132	30
2007 19	78,016	13.3	10,382	1,758	46	1,037	22
2008 20	76,109	13.9	10,591	1,621	43	992	30
2009 21	76,342	12.3	9,359	1,523	43	911	30
2010 22	68,375	17.2	11,783	1,399	36	781	24
2011 23年	57,981	17.3	10,022	1,244	32	708	15
北 海 道	1,008		96	31	1	6	-
札 幌	742		62	21	1	5	-
函 館	51		11	4	-	1	-
旭 川	87		6	3	-	-	-
釧 路	95		7	1	-	-	-
北 見	33		10	2	-	-	-
東北管区	1,179		116	40	1	13	-
青 森	123		21	3	-	-	-
岩 手	100		9	7	1	1	-
宮 城	456		27	9	-	5	-
秋 田	53		12	6	-	-	-
山 形	78		17	4	-	3	-
福 島	369		30	11	-	4	-
東 京	3,791		218	95	5	44	3
関東管区	15,328		1,959	304	6	185	2
茨 城	1,385		199	21	-	7	-
栃 木	561		53	18	-	9	-
群 馬	575		39	9	1	3	-
埼 玉	4,170		422	68	4	41	2
千 葉	3,205		259	36	-	27	-
神 奈 川	3,452		559	109	1	73	-
新 潟	307		28	10	-	5	-
山 梨	345		60	10	-	8	-
長 野	310		18	6	-	4	-
静 岡	1,018		322	17	-	8	-
中部管区	11,761		3,962	172	5	75	3
富 山	101		18	2	-	-	-
石 川	143		122	11	-	3	-
福 井	134		115	2	-	-	-
岐 阜	1,247		55	5	-	3	-
愛 知	8,976		2,426	126	5	59	3
三 重	1,160		1,226	26	-	10	-
近畿管区	18,093		2,585	378	12	240	6
滋 賀	512		454	10	-	2	-
京 都	1,629		273	42	2	26	2
大 阪	10,899		977	223	5	140	1
兵 庫	4,018		360	79	3	58	1
奈 良	628		421	15	-	7	-
和 歌 山	407		100	9	2	7	2
中国管区	1,417		123	34	-	16	-
鳥 取	59		9	6	-	4	-
島 根	40		5	1	-	-	-
岡 山	602		75	7	-	1	-
広 島	527		25	18	-	10	-
山 口	189		9	2	-	1	-
四国管区	1,049		144	32	-	19	-
徳 島	145		59	8	-	3	-
香 川	257		35	8	-	5	-
愛 媛	413		41	9	-	7	-
高 知	234		9	7	-	4	-
九州管区	4,355		819	158	2	110	1
福 岡	2,608		380	47	2	29	1
佐 賀	201		16	6	-	-	-
長 崎	168		33	15	-	10	-
熊 本	296		159	6	-	2	-
大 分	204		90	7	-	5	-
宮 崎	121		20	8	-	3	-
鹿 児 島	180		65	3	-	-	-
沖 縄	577		56	66	-	61	-

5 年次別 府県別 窃盗 手口別 認知・検挙件数及び検挙人員 (つづき)

C-c-(19) 脱衣場ねらい

年次及び 都道府県	認知件数	検 挙 件 数		検 挙 人 員			
		検 挙 率	件 数	総 数	うち) 女	うち) 少年	うち) 女
2002 平成14年	11,502	9.7	1,118	155	28	24	5
2003 15	11,499	7.8	892	197	31	29	6
2004 16	11,522	11.2	1,285	257	34	69	7
2005 17	9,570	16.9	1,619	244	39	63	9
2006 18	9,004	14.1	1,269	218	32	40	4
2007 19	7,898	11.4	903	217	38	41	6
2008 20	6,990	12.7	887	168	35	21	3
2009 21	6,360	17.9	1,139	177	16	27	3
2010 22	5,450	14.0	763	147	30	23	2
2011 23年	4,877	21.0	1,023	161	30	14	2
北 海 道	370		48	13	2	2	-
札 幌	245		20	9	2	1	-
函 館	21		1	1	-	1	-
旭 川	37		3	1	-	-	-
釧 路	36		10	1	-	-	-
北 見	31		14	1	-	-	-
東北管区	408		98	22	3	4	-
青 森	81		31	9	-	3	-
岩 手	76		10	3	-	1	-
宮 城	62		12	2	-	-	-
秋 田	32		8	2	-	-	-
山 形	70		24	4	3	-	-
福 島	87		13	2	-	-	-
東 京	635		39	23	3	-	-
関東管区	1,182		197	40	7	3	1
茨 城	63		6	5	3	2	1
栃 木	105		5	1	-	-	-
群 馬	83		31	3	2	-	-
埼 玉	231		11	7	1	1	-
千 葉	159		19	3	-	-	-
神 奈 川	146		34	8	-	-	-
新 潟	103		37	3	-	-	-
山 梨	43		9	3	-	-	-
長 野	160		37	3	1	-	-
静 岡	89		8	4	-	-	-
中部管区	567		87	22	6	-	-
富 山	56		19	1	-	-	-
石 川	38		10	6	2	-	-
福 井	31		7	1	-	-	-
岐 阜	70		2	1	-	-	-
愛 知	290		46	11	4	-	-
三 重	82		3	2	-	-	-
近畿管区	963		131	7	1	-	-
滋 賀	49		14	-	-	-	-
京 都	105		2	1	-	-	-
大 阪	483		31	1	-	-	-
兵 庫	230		10	3	-	-	-
奈 良	33		40	1	1	-	-
和 歌 山	63		34	1	-	-	-
中国管区	167		359	8	1	-	-
鳥 取	21		5	1	-	-	-
島 根	13		-	-	-	-	-
岡 山	42		2	2	-	-	-
広 島	54		351	4	1	-	-
山 口	37		1	1	-	-	-
四国管区	106		13	4	-	-	-
徳 島	8		5	-	-	-	-
香 川	34		3	3	-	-	-
愛 媛	40		3	1	-	-	-
高 知	24		2	-	-	-	-
九州管区	479		51	22	7	5	1
福 岡	173		11	7	2	-	-
佐 賀	32		7	1	-	1	-
長 崎	38		8	5	2	3	-
熊 本	89		7	5	2	1	1
大 分	43		2	1	-	-	-
宮 崎	31		6	-	-	-	-
児 島	44		10	3	1	-	-
沖 縄	29		-	-	-	-	-

5 年次別 府県別 窃盗 手口別 認知・検挙件数及び検挙人員 (つづき)

C-c-(20) 自動販売機ねらい

年次及び 都道府県	認知件数	検 挙 件 数		検 挙 人 員			
		検 検	率	総 数	うち) 女	うち) 少年	うち) 女
2002 平成14年	174,718	16.6	28,962	2,850	126	2,163	89
2003 15	147,878	19.0	28,152	3,231	116	2,453	80
2004 16	112,965	26.3	29,748	2,560	81	1,933	61
2005 17	88,180	26.5	23,409	2,027	71	1,479	48
2006 18	55,981	40.4	22,607	1,370	55	912	39
2007 19	50,846	36.6	18,585	1,064	49	650	32
2008 20	38,555	39.4	15,197	819	42	460	26
2009 21	26,765	61.8	16,535	746	30	399	16
2010 22	21,603	44.6	9,633	671	30	411	17
2011 23年	20,393	33.1	6,747	633	26	387	20
北 海 道	687		201	27	1	15	-
札 幌	591		108	5	-	1	-
函 館	35		73	11	-	9	-
旭 川	27		11	6	-	5	-
釧 路	31		9	5	1	-	-
北 見	3		-	-	-	-	-
東北管区	1,012		236	54	1	32	-
青 森	88		25	7	-	5	-
岩 手	94		34	15	1	7	-
宮 城	460		37	8	-	1	-
秋 田	29		7	6	-	5	-
山 形	71		62	13	-	10	-
福 島	270		71	5	-	4	-
東 京	1,193		71	28	-	12	-
関東管区	7,325		1,768	159	5	103	5
茨 城	1,597		155	4	-	-	-
栃 木	607		83	8	-	5	-
群 馬	380		41	1	-	-	-
埼 玉	1,481		302	41	-	29	-
千 葉	1,115		132	13	-	9	-
神 奈 川	1,069		542	55	4	40	4
新 潟	349		336	16	-	7	-
山 梨	67		33	1	-	-	-
長 野	203		84	7	1	4	1
静 岡	457		60	13	-	9	-
中部管区	3,288		1,474	100	11	46	8
富 山	31		6	3	-	3	-
石 川	46		28	1	-	-	-
福 井	113		181	4	-	-	-
岐 阜	337		28	8	-	2	-
愛 知	2,220		1,052	75	10	36	7
三 重	541		179	9	1	5	1
近畿管区	3,390		847	92	2	52	2
滋 賀	184		22	11	2	5	2
京 都	308		85	11	-	5	-
大 阪	1,566		257	38	-	19	-
兵 庫	886		72	13	-	10	-
奈 良	208		339	13	-	10	-
和 歌 山	238		72	6	-	3	-
中国管区	672		249	37	1	23	1
鳥 取	46		46	5	-	1	-
島 根	28		4	5	-	5	-
岡 山	159		14	3	-	1	-
広 島	328		65	18	1	12	1
山 口	111		120	6	-	4	-
四国管区	483		329	17	-	11	-
徳 島	48		59	3	-	-	-
香 川	223		120	8	-	6	-
愛 媛	164		130	6	-	5	-
高 知	48		20	-	-	-	-
九州管区	2,343		1,572	119	5	93	4
福 岡	1,130		327	31	1	22	-
佐 賀	123		27	1	-	-	-
長 崎	43		10	7	-	4	-
熊 本	217		69	15	-	10	-
大 分	253		917	2	-	2	-
宮 崎	177		95	20	1	15	1
児 島	116		70	17	3	16	3
沖 縄	284		57	26	-	24	-

5 年次別 府県別 窃盗 手口別 認知・検挙件数及び検挙人員 (つづき)

C-c-(21) 色情ねらい

年次及び 都道府県	認知件数	検 挙 件 数		検 挙 人 員			
		検 検	率	総 数	うち) 女	うち) 少年	うち) 女
2002 平成14年	20,269	32.0	6,495	877	2	78	-
2003 15	20,541	30.1	6,176	948	5	98	1
2004 16	18,423	27.4	5,052	915	3	89	1
2005 17	18,006	32.7	5,881	946	7	97	1
2006 18	17,483	36.2	6,328	951	4	72	1
2007 19	17,004	38.0	6,457	892	2	61	-
2008 20	15,903	40.3	6,401	867	4	65	1
2009 21	14,181	37.5	5,312	824	4	65	-
2010 22	13,534	33.9	4,588	817	2	67	-
2011 23年	11,978	36.7	4,398	704	3	58	-
北 海 道	55		11	5	-	-	-
札 幌	38		5	2	-	-	-
函 館	4		1	1	-	-	-
旭 川	3		1	1	-	-	-
釧 路	8		2	1	-	-	-
北 見	2		2	-	-	-	-
東北管区	536		218	44	-	4	-
青 森	56		21	6	-	-	-
岩 手	41		20	8	-	1	-
宮 城	147		31	12	-	1	-
秋 田	14		2	2	-	-	-
山 形	36		33	5	-	-	-
福 島	242		111	11	-	2	-
東 京	1,338		335	62	-	3	-
関東管区	3,829		1,587	235	-	14	-
茨 城	504		420	19	-	-	-
栃 木	360		176	19	-	1	-
群 馬	313		81	13	-	-	-
埼 玉	745		103	36	-	2	-
千 葉	692		309	35	-	2	-
神 奈 川	290		130	53	-	4	-
新 潟	134		41	7	-	-	-
山 梨	87		36	7	-	1	-
長 野	166		73	13	-	1	-
静 岡	538		218	33	-	3	-
中部管区	1,454		695	80	1	8	-
富 山	27		4	2	1	-	-
石 川	111		64	4	-	-	-
福 井	58		12	2	-	-	-
岐 阜	274		82	6	-	-	-
愛 知	731		354	46	-	5	-
三 重	253		179	20	-	3	-
近畿管区	2,003		499	80	2	14	-
滋 賀	127		38	11	-	2	-
京 都	144		22	19	-	3	-
大 阪	731		36	14	-	3	-
兵 庫	715		263	24	2	3	-
奈 良	133		56	9	-	2	-
和 歌 山	153		84	3	-	1	-
中国管区	782		255	56	-	2	-
鳥 取	59		41	3	-	-	-
島 根	66		42	7	-	-	-
岡 山	242		48	14	-	-	-
広 島	243		51	17	-	1	-
山 口	172		73	15	-	1	-
四国管区	877		443	43	-	7	-
徳 島	262		218	12	-	-	-
香 川	190		122	8	-	1	-
愛 媛	297		43	16	-	4	-
高 知	128		60	7	-	2	-
九州管区	1,104		355	99	-	6	-
福 岡	366		49	19	-	2	-
佐 賀	100		71	11	-	-	-
長 崎	137		61	18	-	2	-
熊 本	116		36	12	-	1	-
大 分	76		29	3	-	-	-
宮 崎	151		63	10	-	-	-
児 島	105		26	12	-	-	-
沖 縄	53		20	14	-	1	-

5 年次別 府県別 窃盗 手口別 認知・検挙件数及び検挙人員 (つづき)

C-c-(22) 工事場ねらい

年次及び 都道府県	認知件数	検 挙 件 数		検 挙 人 員			
		検 検	率	総 数	うち) 女	うち) 少年	うち) 女
2002 平成14年	11,112	10.6	1,177	269	6	43	1
2003 15	10,788	11.7	1,262	319	11	56	5
2004 16	9,091	14.7	1,332	292	8	31	2
2005 17	10,286	15.0	1,540	337	10	50	5
2006 18	13,335	13.9	1,860	493	12	49	1
2007 19	13,433	20.0	2,689	653	25	62	1
2008 20	13,433	25.0	3,354	680	27	52	3
2009 21	8,316	24.3	2,023	336	9	36	1
2010 22	9,739	20.1	1,956	430	28	23	5
2011 23年	10,988	16.3	1,786	348	9	20	-
北 海 道	283		13	8	-	-	-
札 幌	206		8	1	-	-	-
函 館	7		2	2	-	-	-
旭 川	30		-	-	-	-	-
釧 路	35		3	-	-	-	-
北 見	5		-	5	-	-	-
東北管区	417		124	16	-	-	-
青 森	21		8	1	-	-	-
岩 手	54		4	4	-	-	-
宮 城	95		3	-	-	-	-
秋 田	37		29	6	-	-	-
山 形	32		20	4	-	-	-
福 島	178		60	1	-	-	-
東 京	844		33	9	-	-	-
関東管区	3,823		753	129	4	10	-
茨 城	394		110	7	1	-	-
栃 木	114		16	1	-	-	-
群 馬	138		29	5	-	-	-
埼 玉	842		60	23	2	2	-
千 葉	638		52	15	1	-	-
神 奈 川	819		275	30	-	3	-
新 潟	96		41	13	-	5	-
山 梨	133		54	10	-	-	-
長 野	182		37	8	-	-	-
静 岡	467		79	17	-	-	-
中部管区	1,706		250	55	2	3	-
富 山	42		1	2	-	-	-
石 川	49		3	2	-	-	-
福 井	50		10	3	-	-	-
岐 阜	248		71	11	-	-	-
愛 知	1,179		147	32	2	3	-
三 重	138		18	5	-	-	-
近畿管区	2,007		220	24	1	-	-
滋 賀	86		20	5	-	-	-
京 都	243		7	5	-	-	-
大 阪	1,072		29	4	-	-	-
兵 庫	409		134	4	-	-	-
奈 良	118		23	6	1	-	-
和 歌 山	79		7	-	-	-	-
中国管区	564		147	33	1	1	-
鳥 取	23		9	5	-	-	-
島 根	32		19	6	1	-	-
岡 山	177		11	4	-	-	-
広 島	252		56	12	-	-	-
山 口	80		52	6	-	1	-
四国管区	278		66	16	-	-	-
徳 島	83		19	3	-	-	-
香 川	31		4	2	-	-	-
愛 媛	144		38	11	-	-	-
高 知	20		5	-	-	-	-
九州管区	1,066		180	58	1	6	-
福 岡	608		97	20	1	2	-
佐 賀	62		7	-	-	-	-
長 崎	20		-	-	-	-	-
熊 本	87		30	15	-	-	-
大 分	87		8	4	-	-	-
宮 崎	67		12	2	-	1	-
児 島	43		12	7	-	2	-
沖 縄	92		14	10	-	1	-

5 年次別 府県別 窃盗 手口別 認知・検挙件数及び検挙人員 (つづき)

C-c-(23) 万引き

年次及び 都道府県	認知件数	検 挙 件 数		検 挙 人 員			
				総 数	うち) 女	うち) 少年	うち) 女
		%					
2002 平成14年	140,002	72.5	101,445	100,849	45,808	40,511	18,998
2003 15	146,308	73.1	106,925	105,792	46,840	38,648	18,035
2004 16	158,020	72.4	114,465	112,783	49,852	38,865	17,365
2005 17	153,972	75.1	115,636	113,953	50,249	36,450	15,680
2006 18	147,113	75.3	110,723	107,123	46,509	30,161	12,470
2007 19	141,915	74.5	105,774	102,504	45,330	28,161	11,921
2008 20	145,551	72.8	105,986	101,504	43,271	26,277	10,208
2009 21	150,059	72.5	108,802	105,228	42,390	29,119	9,748
2010 22	148,665	72.4	107,684	104,804	42,810	28,348	9,335
2011 23年	141,931	73.6	104,516	101,340	41,069	25,961	8,381
北 海 道	5,114		3,700	3,713	1,577	596	193
札 幌	3,482		2,433	2,456	1,036	434	151
函 館	324		258	260	109	28	5
旭 川	649		514	503	217	59	17
釧 路	479		337	345	153	60	17
北 見	180		158	149	62	15	3
東北管区	8,251		7,015	6,367	2,630	1,455	450
青 森	1,378		1,215	1,165	434	355	82
岩 手	972		849	748	306	160	54
宮 城	2,001		1,448	1,294	565	211	73
秋 田	961		946	725	305	140	38
山 形	1,068		964	887	407	195	85
福 島	1,871		1,593	1,548	613	394	118
東 京	19,079		13,406	13,552	5,431	3,206	1,029
関東管区	41,625		31,473	29,784	11,200	8,002	2,535
茨 城	3,957		3,133	2,735	988	617	198
栃 木	2,580		2,123	1,820	686	466	162
群 馬	2,302		1,675	1,602	601	420	136
埼 玉	8,534		5,980	5,647	2,038	1,677	492
千 葉	7,145		5,129	5,122	1,920	1,454	455
神 奈 川	6,500		5,144	4,996	1,886	1,363	423
新 潟	3,021		2,435	2,155	843	576	195
山 梨	930		750	745	277	195	66
長 野	2,629		2,181	2,139	865	587	202
静 岡	4,027		2,923	2,823	1,096	647	206
中部管区	13,948		9,550	9,289	3,919	2,343	817
富 山	786		598	624	290	186	86
石 川	1,029		871	871	400	209	79
福 井	664		575	581	250	197	80
岐 阜	2,249		1,585	1,579	674	407	132
愛 知	7,365		4,657	4,389	1,789	1,059	345
三 重	1,855		1,264	1,245	516	285	95
近畿管区	23,606		15,508	15,694	6,651	4,298	1,377
滋 賀	1,440		1,067	1,019	432	243	64
京 都	3,933		2,768	2,833	1,289	754	248
大 阪	8,744		4,435	4,695	1,882	1,520	457
兵 庫	6,797		4,851	4,804	2,004	1,170	373
奈 良	1,553		1,332	1,322	574	376	152
和 歌 山	1,139		1,055	1,021	470	235	83
中国管区	9,047		7,268	6,887	2,842	1,926	604
鳥 取	661		603	502	212	133	52
島 根	809		698	477	214	128	44
岡 山	2,575		1,888	1,862	724	555	165
広 島	3,256		2,646	2,685	1,110	771	247
山 口	1,746		1,433	1,361	582	339	96
四国管区	5,426		4,406	4,133	1,799	1,068	329
徳 島	965		868	722	322	165	49
香 川	1,421		1,222	1,166	502	308	100
愛 媛	2,186		1,594	1,580	692	375	113
高 知	854		722	665	283	220	67
九州管区	15,835		12,190	11,921	5,020	3,067	1,047
福 岡	6,473		4,288	4,258	1,727	1,126	379
佐 賀	1,050		936	861	365	229	75
長 崎	1,381		1,239	1,210	537	294	102
熊 本	1,839		1,526	1,532	676	547	224
大 分	1,049		852	821	356	130	40
宮 崎	1,092		913	893	375	227	75
児 島	1,487		1,275	1,250	560	286	84
沖 縄	1,464		1,161	1,096	424	228	68

5 年次別 府県別 窃盗 手口別 認知・検挙件数及び検挙人員 (つづき)

C-c-(24) 職場ねらい

年次及び 都道府県	認知件数	検 挙 件 数		検 挙 人 員			
		検 検	率	総 数	うち) 女	うち) 少年	うち) 女
2002 平成14年	12,159	12.5	1,521	849	323	200	80
2003 15	13,083	12.7	1,668	966	374	222	97
2004 16	14,529	13.1	1,899	971	385	188	78
2005 17	14,928	15.4	2,301	1,294	486	274	104
2006 18	15,332	17.9	2,745	1,521	596	302	117
2007 19	15,397	20.7	3,190	1,721	715	347	135
2008 20	15,060	19.3	2,902	1,682	754	320	127
2009 21	13,269	20.0	2,653	1,709	689	282	112
2010 22	12,382	19.3	2,390	1,675	643	278	92
2011 23年	11,751	20.5	2,406	1,550	564	230	75
北 海 道	405		73	52	18	7	3
札 幌	277		44	36	9	6	3
函 館	24		6	3	2	-	-
旭 川	31		9	2	2	-	-
釧 路	64		13	10	5	-	-
北 見	9		1	1	-	1	-
東北管区	588		209	109	36	9	2
青 森	82		39	21	6	3	1
岩 手	58		17	8	1	1	-
宮 城	161		44	36	11	3	-
秋 田	75		47	17	10	1	1
山 形	76		44	16	4	-	-
福 島	136		18	11	4	1	-
東 京	2,332		269	175	54	25	3
関東管区	2,637		687	480	163	93	27
茨 城	196		34	19	4	4	-
栃 木	159		27	16	4	1	-
群 馬	141		33	24	9	6	3
埼 玉	470		114	84	29	21	6
千 葉	319		73	55	24	6	4
神 奈 川	537		142	123	38	32	6
新 潟	236		82	45	16	8	4
山 梨	64		15	8	4	2	-
長 野	176		79	48	19	5	3
静 岡	339		88	58	16	8	1
中部管区	1,212		250	172	61	18	5
富 山	76		12	8	4	1	-
石 川	102		25	19	10	3	1
福 井	57		17	12	5	2	1
岐 阜	127		31	21	9	2	1
愛 知	641		120	92	25	10	2
三 重	209		45	20	8	-	-
近畿管区	2,243		274	172	70	26	11
滋 賀	153		38	20	6	2	-
京 都	422		56	39	17	9	4
大 阪	963		66	35	15	8	2
兵 庫	496		79	51	20	3	3
奈 良	113		26	19	8	3	1
和 歌 山	96		9	8	4	1	1
中国管区	746		223	115	49	12	3
鳥 取	71		32	13	6	1	-
島 根	59		24	14	5	-	-
岡 山	242		53	27	10	3	1
広 島	258		82	41	17	6	1
山 口	116		32	20	11	2	1
四国管区	401		98	55	24	10	7
徳 島	48		14	10	4	1	1
香 川	106		21	14	9	2	2
愛 媛	152		30	17	5	4	2
高 知	95		33	14	6	3	2
九州管区	1,187		323	220	89	30	14
福 岡	418		59	39	14	6	2
佐 賀	93		33	24	12	6	3
長 崎	101		48	38	15	7	3
熊 本	166		56	40	14	3	1
大 分	68		19	9	1	-	-
宮 崎	79		27	16	9	1	-
児 島	138		37	24	10	1	1
沖 縄	124		44	30	14	6	4

5 年次別 府県別 窃盗 手口別 認知・検挙件数及び検挙人員 (つづき)

C-c-(25) 同居ねらい

年次及び 都道府県	認知件数	検 挙 件 数		検 挙 人 員			
		検 挙 率	率	総 数	うち) 女	うち) 少年	うち) 女
2002 平成14年	1,552	17.8	277	148	40	15	5
2003 15	1,560	19.4	303	195	40	26	11
2004 16	1,714	21.1	362	209	32	22	3
2005 17	1,529	26.1	399	219	40	35	13
2006 18	1,510	28.0	423	245	37	38	9
2007 19	1,281	28.6	367	240	49	38	12
2008 20	1,285	31.4	403	269	41	39	7
2009 21	1,191	27.5	328	221	44	30	9
2010 22	958	30.2	289	195	40	25	7
2011 23年	919	29.1	267	169	33	20	9
北 海 道	34		14	8	2	-	-
札 幌	27		12	7	1	-	-
函 館	3		-	-	-	-	-
旭 川	1		1	1	1	-	-
釧 路	3		1	-	-	-	-
北 見	-		-	-	-	-	-
東北管区	54		11	6	1	1	-
青 森	8		1	-	-	-	-
岩 手	6		-	-	-	-	-
宮 城	17		5	4	1	1	-
秋 田	10		1	1	-	-	-
山 形	4		3	1	-	-	-
福 島	9		1	-	-	-	-
東 京	194		38	26	4	4	1
関東管区	212		88	63	13	5	2
茨 城	21		6	5	1	2	1
栃 木	18		8	6	3	-	-
群 馬	10		4	3	-	-	-
埼 玉	31		5	4	1	1	1
千 葉	22		14	10	3	-	-
神 奈 川	46		26	17	3	-	-
新 潟	9		3	1	-	-	-
山 梨	5		2	1	-	-	-
長 野	9		8	7	2	1	-
静 岡	41		12	9	-	1	-
中部管区	100		39	22	5	3	2
富 山	2		-	-	-	-	-
石 川	6		3	3	1	1	1
福 井	2		1	1	-	-	-
岐 阜	9		2	2	-	-	-
愛 知	70		29	14	3	1	-
三 重	11		4	2	1	1	1
近畿管区	149		32	16	1	2	1
滋 賀	14		5	4	-	-	-
京 都	26		6	4	1	1	1
大 阪	74		12	4	-	1	-
兵 庫	25		6	2	-	-	-
奈 良	7		2	2	-	-	-
和 歌 山	3		1	-	-	-	-
中国管区	66		21	12	2	3	2
鳥 取	6		1	2	-	-	-
島 根	6		2	1	-	-	-
岡 山	24		11	7	2	3	2
広 島	24		3	2	-	-	-
山 口	6		4	-	-	-	-
四国管区	31		6	4	-	-	-
徳 島	3		-	-	-	-	-
香 川	9		3	1	-	-	-
愛 媛	13		2	2	-	-	-
高 知	6		1	1	-	-	-
九州管区	79		18	12	5	2	1
福 岡	14		4	2	1	-	-
佐 賀	2		1	-	-	-	-
長 崎	6		2	2	1	-	-
熊 本	17		7	4	1	-	-
大 分	8		-	-	-	-	-
宮 崎	7		2	2	1	1	-
鹿 児 島	13		-	-	-	-	-
沖 縄	12		2	2	1	1	1

5 年次別 府県別 窃盗 手口別 認知・検挙件数及び検挙人員 (つづき)

C-c-(26) さい銭ねらい

年次及び 都道府県	認知件数	検 挙 件 数		検 挙 人 員			
		検 検	率	総 数	うち) 女	うち) 少年	うち) 女
2002 平成14年
2003 15
2004 16
2005 17
2006 18
2007 19
2008 20
2009 21	5,672	34.0	1,926	836	35	117	8
2010 22	4,881	37.3	1,821	711	35	103	1
2011 23年	4,385	36.5	1,602	618	24	118	3
北 海 道	22		8	3	-	1	-
札 幌	14		6	2	-	1	-
函 館	4		2	1	-	-	-
旭 川	-		-	-	-	-	-
釧 路	3		-	-	-	-	-
北 見	1		-	-	-	-	-
東北管区	208		70	33	2	-	-
青 森	30		17	1	-	-	-
岩 手	35		14	14	2	-	-
宮 城	27		9	5	-	-	-
秋 田	13		3	2	-	-	-
山 形	51		17	3	-	-	-
福 島	52		10	8	-	-	-
東 京	127		53	42	2	10	-
関東管区	1,360		552	192	8	31	1
茨 城	114		57	14	-	2	-
栃 木	104		80	8	-	-	-
群 馬	175		90	12	1	2	1
埼 玉	214		32	28	1	2	-
千 葉	140		32	27	1	4	-
神 奈 川	91		46	42	1	10	-
新 潟	211		98	11	1	4	-
山 梨	21		4	3	-	1	-
長 野	129		35	15	-	2	-
静 岡	161		78	32	3	4	-
中部管区	934		287	100	2	24	-
富 山	39		11	12	-	5	-
石 川	33		28	5	-	-	-
福 井	38		11	7	-	3	-
岐 阜	249		48	14	-	-	-
愛 知	414		173	50	2	10	-
三 重	161		16	12	-	6	-
近畿管区	690		173	79	5	10	-
滋 賀	100		39	12	1	1	-
京 都	74		28	14	2	-	-
大 阪	152		14	10	-	3	-
兵 庫	191		42	25	-	3	-
奈 良	54		12	6	-	-	-
和 歌 山	119		38	12	2	3	-
中国管区	283		127	52	1	14	-
鳥 取	36		19	5	-	1	-
島 根	55		31	5	-	1	-
岡 山	90		43	17	1	1	-
広 島	43		9	11	-	7	-
山 口	59		25	14	-	4	-
四国管区	285		102	24	1	3	-
徳 島	53		35	4	-	3	-
香 川	77		40	9	-	-	-
愛 媛	106		15	9	1	-	-
高 知	49		12	2	-	-	-
九州管区	476		230	93	3	25	2
福 岡	137		55	21	-	6	-
佐 賀	54		30	8	-	-	-
長 崎	61		51	19	1	4	-
熊 本	67		26	12	-	1	-
大 分	48		28	16	1	6	1
宮 崎	47		14	5	-	3	-
児 島	52		23	11	1	5	1
沖 縄	10		3	1	-	-	-

5 年次別 府県別 窃盗 手口別 認知・検挙件数及び検挙人員 (つづき)

C-c-(27) 非侵入盗その他

年次及び 都道府県	認知件数	検 挙 件 数		検 挙 人 員			
				総 数	うち) 女	うち) 少年	うち) 女
		%					
2002 平成14年	140,323	13.0	18,180	8,587	1,207	2,036	228
2003 15	146,260	14.5	21,150	11,133	1,482	2,405	280
2004 16	130,992	17.8	23,329	12,027	1,866	2,226	317
2005 17	120,392	18.5	22,320	12,583	1,970	2,099	239
2006 18	122,938	20.0	24,561	14,381	2,366	2,063	277
2007 19	133,113	20.5	27,279	15,721	2,840	1,854	263
2008 20	148,768	20.2	30,043	16,619	3,162	1,876	227
2009 21	115,589	20.7	23,975	13,983	3,077	1,580	184
2010 22	123,736	20.6	25,534	16,224	3,745	1,524	156
2011 23年	127,247	21.4	27,176	17,068	4,186	1,547	197
北 海 道	4,529		821	367	100	25	5
札 幌	3,144		430	231	63	18	3
函 館	346		167	24	4	1	1
旭 川	445		87	47	12	2	-
釧 路	378		68	46	16	3	1
北 見	216		69	19	5	1	-
東北管区	5,908		1,550	969	194	104	16
青 森	729		233	147	35	18	2
岩 手	473		130	107	28	6	-
宮 城	2,566		462	305	39	40	4
秋 田	286		154	123	30	18	7
山 形	502		233	161	35	6	-
福 島	1,352		338	126	27	16	3
東 京	14,886		1,251	735	121	111	20
関東管区	34,455		12,010	8,589	2,332	497	48
茨 城	3,664		940	263	39	37	2
栃 木	2,306		527	197	40	26	2
群 馬	2,255		792	541	195	9	-
埼 玉	7,564		3,036	2,555	799	108	15
千 葉	5,411		1,071	783	201	57	2
神 奈 川	5,864		3,034	2,637	669	174	18
新 潟	1,766		423	178	34	14	2
山 梨	630		225	76	17	7	-
長 野	1,774		483	240	51	24	2
静 岡	3,221		1,479	1,119	287	41	5
中部管区	13,850		3,411	1,887	445	153	23
富 山	542		166	121	30	13	-
石 川	528		112	57	8	10	1
福 井	474		139	77	8	3	-
岐 阜	2,271		509	257	79	23	2
愛 知	7,490		2,081	1,225	293	81	16
三 重	2,545		404	150	27	23	4
近畿管区	33,478		3,361	1,708	375	293	40
滋 賀	1,061		159	91	9	20	1
京 都	2,749		441	398	121	54	7
大 阪	22,696		1,230	539	97	106	16
兵 庫	4,986		824	457	98	72	8
奈 良	1,144		321	124	26	12	1
和 歌 山	842		386	99	24	29	7
中国管区	5,218		1,328	686	142	120	15
鳥 取	411		154	65	12	10	1
島 根	484		148	90	29	5	-
岡 山	1,807		320	139	23	30	5
広 島	1,706		534	274	40	62	4
山 口	810		172	118	38	13	5
四国管区	3,682		1,007	517	143	32	7
徳 島	530		215	113	27	10	6
香 川	657		245	96	17	2	-
愛 媛	1,759		334	167	55	8	-
高 知	736		213	141	44	12	1
九州管区	11,241		2,437	1,610	334	212	23
福 岡	4,930		576	425	67	77	4
佐 賀	683		192	100	17	16	2
長 崎	1,065		414	258	52	28	5
熊 本	1,271		398	245	50	32	5
大 分	473		92	58	11	10	1
宮 崎	784		206	98	16	10	-
児 島	1,267		377	274	94	10	1
沖 縄	768		182	152	27	29	5

6 年次別 府県別 詐欺 手口別 認知・検挙件数及び検挙人員

D-a-(1) 売付

年次及び 都道府県	認知件数	検 挙 件 数 検 率	検 挙 人 員				
			総 数	うち) 女	うち) 少年	うち) 女	
		%					
2002 平成14年	7,033	50.3	3,540	406	46	24	6
2003 15	10,134	34.7	3,521	421	47	29	14
2004 16	14,129	15.3	2,164	269	33	28	11
2005 17	22,052	20.0	4,407	289	52	39	23
2006 18	15,017	28.5	4,273	425	67	81	26
2007 19	12,117	26.0	3,147	372	64	59	16
2008 20	6,680	39.6	2,644	355	74	58	20
2009 21	4,816	35.5	1,710	330	56	42	11
2010 22	4,132	40.1	1,657	419	73	57	20
2011 23年	3,585	50.2	1,799	350	60	42	13
北 海 道	62	17	8	8	-	-	-
札 幌	39	14	7	7	-	-	-
函 館	6	-	-	-	-	-	-
旭 川	7	2	-	-	-	-	-
釧 路	8	1	1	1	-	-	-
北 見	2	-	-	-	-	-	-
東 北 管 区	199	139	27	27	3	3	-
青 森	26	12	3	3	-	-	-
岩 手	20	6	2	2	-	-	-
宮 城	96	74	11	11	1	2	-
秋 田	17	21	8	8	1	1	-
山 形	11	3	1	1	1	-	-
福 島	29	23	2	2	-	-	-
東 京	605	117	44	44	8	14	4
関 東 管 区	733	310	81	81	17	13	6
茨 城	123	57	4	4	-	1	-
栃 木	46	13	7	7	2	-	-
群 馬	28	29	3	3	-	1	-
埼 玉	133	94	21	21	10	5	3
千 葉	74	41	12	12	3	2	2
神 奈 川	148	15	12	12	1	3	1
新 潟	44	22	7	7	-	-	-
山 梨	17	4	1	1	-	-	-
長 野	42	20	3	3	-	1	-
静 岡	78	15	11	11	1	-	-
中 部 管 区	382	306	38	38	5	2	1
富 山	15	1	3	3	1	-	-
石 川	22	6	8	8	1	-	-
福 井	12	2	-	-	-	-	-
岐 阜	69	7	3	3	-	-	-
愛 知	200	199	18	18	2	1	-
三 重	64	91	6	6	1	1	1
近 畿 管 区	893	452	71	71	16	5	-
滋 賀	42	23	8	8	-	-	-
京 都	51	36	9	9	4	-	-
大 阪	546	259	19	19	6	-	-
兵 庫	170	34	23	23	5	4	-
奈 良	34	87	9	9	-	1	-
和 歌 山	50	13	3	3	1	-	-
中 国 管 区	179	172	36	36	6	4	1
鳥 取	4	4	2	2	-	-	-
島 根	9	33	5	5	-	-	-
岡 山	58	37	10	10	2	3	1
広 島	81	35	8	8	-	1	-
山 口	27	63	11	11	4	-	-
四 国 管 区	256	208	13	13	2	-	-
徳 島	176	177	4	4	-	-	-
香 川	22	3	2	2	1	-	-
愛 媛	45	24	5	5	-	-	-
高 知	13	4	2	2	1	-	-
九 州 管 区	276	78	32	32	3	1	1
福 岡	108	11	7	7	-	-	-
佐 賀	19	4	3	3	-	-	-
長 崎	40	10	2	2	-	-	-
熊 本	29	16	7	7	2	1	1
大 分	18	9	6	6	1	-	-
宮 崎	11	16	1	1	-	-	-
鹿 児 島	22	3	2	2	-	-	-
沖 縄	29	9	4	4	-	-	-

6 年次別 府県別 詐欺 手口別 認知・検挙件数及び検挙人員 (つづき)

D-a-(2) 借用

年次及び 都道府県	認知件数	検 挙 件 数 検 率		検 挙 人 員			
				総 数	うち) 女	うち) 少年	うち) 女
		%					
2002 平成14年	6,515	73.5	4,789	589	122	16	10
2003 15	5,434	65.4	3,552	526	123	20	11
2004 16	5,360	60.4	3,236	752	124	34	8
2005 17	5,299	62.7	3,322	895	198	23	5
2006 18	4,581	71.5	3,276	822	166	26	3
2007 19	3,912	64.4	2,521	725	146	20	3
2008 20	3,306	74.1	2,451	657	127	15	3
2009 21	3,014	70.5	2,125	634	105	28	8
2010 22	2,538	81.3	2,064	761	121	19	6
2011 23年	2,234	75.9	1,696	577	111	19	1
北 海 道	37		23	12	2	2	-
札 幌	25		14	6	1	2	-
函 館	7		1	-	-	-	-
旭 川	2		5	4	-	-	-
釧 路	2		2	1	1	-	-
北 見	1		1	1	-	-	-
北 北管区	235		239	56	9	5	-
青 森	9		10	7	3	2	-
岩 手	15		23	6	2	-	-
宮 城	62		79	18	1	-	-
秋 田	27		25	10	3	2	-
山 形	73		60	7	-	-	-
福 島	49		42	8	-	1	-
東 京	388		219	64	7	2	-
関 東管区	417		315	102	16	4	1
茨 城	48		25	9	-	-	-
栃 木	22		20	6	1	-	-
群 馬	48		46	9	1	-	-
埼 玉	44		23	19	1	-	-
千 葉	52		22	8	2	-	-
神 奈 川	40		33	17	4	2	-
新 潟	58		66	15	5	-	-
山 梨	7		4	1	-	-	-
長 野	14		5	4	-	-	-
静 岡	84		71	14	2	2	1
中 部管区	146		111	48	8	-	-
富 山	4		-	-	-	-	-
石 川	6		4	8	2	-	-
福 井	4		6	3	-	-	-
岐 阜	20		14	8	1	-	-
愛 知	108		85	26	5	-	-
三 重	4		2	3	-	-	-
近 畿管区	471		288	151	27	1	-
滋 賀	16		9	9	1	-	-
京 都	34		21	26	3	-	-
大 阪	266		140	72	17	-	-
兵 庫	95		63	28	4	-	-
奈 良	43		44	11	1	-	-
和 歌 山	17		11	5	1	1	-
中 国管区	224		230	40	11	1	-
鳥 取	23		16	7	1	-	-
島 根	37		58	6	-	-	-
岡 山	45		41	11	5	1	-
広 島	93		81	13	3	-	-
山 口	26		34	3	2	-	-
四 国管区	77		71	30	11	-	-
徳 島	7		12	17	5	-	-
香 川	27		20	6	4	-	-
愛 媛	20		16	5	2	-	-
高 知	23		23	2	-	-	-
九 州管区	239		200	74	20	4	-
福 岡	72		67	21	6	-	-
佐 賀	10		8	6	-	-	-
長 崎	28		30	11	5	1	-
熊 本	41		34	13	2	-	-
大 分	9		3	3	1	-	-
宮 崎	42		30	9	5	-	-
鹿 児 島	12		18	3	-	-	-
沖 縄	25		10	8	1	3	-

6 年次別 府県別 詐欺 手口別 認知・検挙件数及び検挙人員 (つづき)

D-a-(3) 不動産利用

年次及び 都道府県	認知件数	検 挙 件 数		検 挙 人 員			
		検 検	率	総 数	うち) 女	うち) 少年	うち) 女
			%				
2002 平成14年	213	80.8	172	134	7	-	-
2003 15	159	61.0	97	85	6	-	-
2004 16	234	55.6	130	139	11	-	-
2005 17	209	55.5	116	126	10	-	-
2006 18	279	63.8	178	143	6	-	-
2007 19	258	84.1	217	171	13	-	-
2008 20	200	81.0	162	138	13	-	-
2009 21	220	76.8	169	129	11	-	-
2010 22	130	93.8	122	107	6	-	-
2011 23年	197	85.3	168	134	21	-	-
北 海 道	4		1	-	-	-	-
札 幌	3		-	-	-	-	-
函 館	-		-	-	-	-	-
旭 川	-		-	-	-	-	-
釧 路	1		1	-	-	-	-
北 見	-		-	-	-	-	-
東北管区	17		20	21	4	-	-
青 森	1		3	2	-	-	-
岩 手	-		-	-	-	-	-
宮 城	3		3	5	1	-	-
秋 田	1		1	-	-	-	-
山 形	3		6	13	3	-	-
福 島	9		7	1	-	-	-
東 京	16		8	12	1	-	-
関東管区	72		72	26	6	-	-
茨 城	4		2	2	1	-	-
栃 木	-		-	-	-	-	-
群 馬	14		11	-	-	-	-
埼 玉	24		22	4	2	-	-
千 葉	-		3	6	1	-	-
神 奈 川	5		9	10	1	-	-
新 潟	19		22	1	-	-	-
山 梨	-		-	-	-	-	-
長 野	2		2	2	1	-	-
静 岡	4		1	1	-	-	-
中部管区	10		4	4	1	-	-
富 山	-		-	-	-	-	-
石 川	-		-	-	-	-	-
福 井	-		-	-	-	-	-
岐 阜	-		1	1	-	-	-
愛 知	9		3	3	1	-	-
三 重	1		-	-	-	-	-
近畿管区	57		43	56	6	-	-
滋 賀	5		2	1	-	-	-
京 都	2		1	-	-	-	-
大 阪	42		33	29	4	-	-
兵 庫	5		4	13	2	-	-
奈 良	3		3	12	-	-	-
和 歌 山	-		-	1	-	-	-
中国管区	6		1	3	-	-	-
鳥 取	-		-	-	-	-	-
島 根	-		-	-	-	-	-
岡 山	3		1	3	-	-	-
広 島	2		-	-	-	-	-
山 口	1		-	-	-	-	-
四国管区	3		2	4	1	-	-
徳 島	-		-	-	-	-	-
香 川	-		-	-	-	-	-
愛 媛	3		2	3	1	-	-
高 知	-		-	1	-	-	-
九州管区	12		17	8	2	-	-
福 岡	2		3	2	1	-	-
佐 賀	1		-	-	-	-	-
長 崎	-		-	-	-	-	-
熊 本	-		1	1	1	-	-
大 分	1		3	-	-	-	-
宮 崎	1		-	-	-	-	-
鹿 児 島	1		3	-	-	-	-
沖 縄	6		7	5	-	-	-

6 年次別 府県別 詐欺 手口別 認知・検挙件数及び検挙人員 (つづき)

D-a-(4) 有価証券等利用

年次及び 都道府県	認知件数	検 挙 件 数 検 率		検 挙 人 員			
				総 数	うち) 女	うち) 少年	うち) 女
		%					
2002 平成14年	4,096	83.6	3,426	687	111	24	2
2003 15	3,647	80.3	2,927	670	113	25	6
2004 16	2,478	72.7	1,801	472	67	28	6
2005 17	2,357	77.7	1,831	405	53	26	4
2006 18	1,947	76.1	1,481	337	62	15	4
2007 19	1,983	84.8	1,681	276	44	13	5
2008 20	1,876	85.7	1,608	282	56	16	5
2009 21	1,478	81.1	1,198	245	40	19	3
2010 22	1,481	75.2	1,113	262	56	18	4
2011 23年	1,599	66.8	1,068	327	53	17	2
北 海 道	69		43	13	2	-	-
札 幌	48		32	12	2	-	-
函 館	5		1	-	-	-	-
旭 川	13		9	1	-	-	-
釧 路	2		1	-	-	-	-
北 見	1		-	-	-	-	-
東 北 管 区	87		85	29	6	8	1
青 森	11		4	5	-	-	-
岩 手	9		12	2	2	-	-
宮 城	41		31	6	3	3	1
秋 田	8		25	8	-	2	-
山 形	8		7	1	-	-	-
福 島	10		6	7	1	3	-
東 京	457		307	69	3	4	-
関 東 管 区	269		169	54	7	2	-
茨 城	18		3	-	-	-	-
栃 木	7		3	2	-	-	-
群 馬	37		29	3	-	-	-
埼 玉	37		25	4	-	-	-
千 葉	34		23	18	-	-	-
神 奈 川	48		22	11	1	1	-
新 潟	20		15	3	-	-	-
山 梨	4		4	2	1	-	-
長 野	26		25	5	2	1	-
静 岡	38		20	6	3	-	-
中 部 管 区	147		93	23	11	-	-
富 山	6		2	1	-	-	-
石 川	5		1	1	1	-	-
福 井	3		3	1	-	-	-
岐 阜	11		19	2	-	-	-
愛 知	99		48	17	9	-	-
三 重	23		20	1	1	-	-
近 畿 管 区	304		162	75	11	1	1
滋 賀	21		7	4	2	1	1
京 都	31		12	15	2	-	-
大 阪	174		97	43	5	-	-
兵 庫	52		29	5	1	-	-
奈 良	22		16	8	1	-	-
和 歌 山	4		1	-	-	-	-
中 国 管 区	111		84	32	7	2	-
鳥 取	14		14	2	-	-	-
島 根	11		13	9	2	-	-
岡 山	15		7	2	-	-	-
広 島	52		35	11	3	1	-
山 口	19		15	8	2	1	-
四 国 管 区	62		52	4	1	-	-
徳 島	4		-	-	-	-	-
香 川	8		2	2	1	-	-
愛 媛	39		36	2	-	-	-
高 知	11		14	-	-	-	-
九 州 管 区	93		73	28	5	-	-
福 岡	50		35	14	3	-	-
佐 賀	4		6	3	-	-	-
長 崎	2		4	2	-	-	-
熊 本	10		12	5	1	-	-
大 分	8		5	-	-	-	-
宮 崎	4		4	1	1	-	-
鹿 児 島	8		3	2	-	-	-
沖 縄	7		4	1	-	-	-

6 年次別 府県別 詐欺 手口別 認知・検挙件数及び検挙人員 (つづき)

D-a-(5) 買受

年次及び 都道府県	認知件数	検 挙 件 数 検 率		検 挙 人 員			
				総 数	うち) 女	うち) 少年	うち) 女
		%					
2002 平成14年	4,627	59.3	2,746	664	90	40	8
2003 15	4,754	56.9	2,707	661	89	27	4
2004 16	3,750	54.3	2,036	675	167	41	7
2005 17	3,726	42.4	1,579	690	181	50	13
2006 18	3,223	53.4	1,721	619	162	39	8
2007 19	2,716	58.0	1,575	702	185	48	10
2008 20	3,754	63.7	2,393	833	186	56	12
2009 21	1,961	64.0	1,255	541	157	30	4
2010 22	1,938	63.1	1,222	476	135	32	5
2011 23年	1,835	63.7	1,169	451	132	21	3
北 海 道	81		27	19	3	1	-
札 幌	62		16	13	2	1	-
函 館	8		4	3	-	-	-
旭 川	4		3	2	-	-	-
釧 路	5		2	-	-	-	-
北 見	2		2	1	1	-	-
東北管区	122		98	30	5	-	-
青 森	11		3	2	-	-	-
岩 手	23		21	6	1	-	-
宮 城	29		17	5	-	-	-
秋 田	24		25	6	1	-	-
山 形	21		27	9	2	-	-
福 島	14		5	2	1	-	-
東 京	131		63	38	14	3	-
関東管区	644		532	147	39	12	2
茨 城	75		41	21	5	3	1
栃 木	22		16	10	3	4	1
群 馬	40		22	15	2	-	-
埼 玉	48		32	15	2	-	-
千 葉	125		249	19	1	-	-
神 奈 川	76		26	16	8	2	-
新 潟	82		101	12	4	1	-
山 梨	11		5	4	1	1	-
長 野	30		11	13	6	1	-
静 岡	135		29	22	7	-	-
中部管区	164		114	53	13	1	-
富 山	18		4	7	1	-	-
石 川	11		15	5	3	1	-
福 井	8		19	4	1	-	-
岐 阜	49		27	9	2	-	-
愛 知	59		35	18	2	-	-
三 重	19		14	10	4	-	-
近畿管区	392		148	55	19	-	-
滋 賀	19		8	7	2	-	-
京 都	59		14	11	2	-	-
大 阪	233		94	20	9	-	-
兵 庫	60		26	11	2	-	-
奈 良	8		3	3	2	-	-
和 歌 山	13		3	3	2	-	-
中国管区	111		77	39	16	-	-
鳥 取	8		9	2	1	-	-
島 根	35		31	12	1	-	-
岡 山	18		9	8	4	-	-
広 島	25		18	9	5	-	-
山 口	25		10	8	5	-	-
四国管区	59		42	29	12	3	1
徳 島	9		8	8	3	-	-
香 川	23		16	11	5	-	-
愛 媛	12		5	5	3	-	-
高 知	15		13	5	1	3	1
九州管区	131		68	41	11	1	-
福 岡	37		7	2	-	-	-
佐 賀	4		5	4	3	-	-
長 崎	13		3	3	2	-	-
熊 本	13		13	14	4	-	-
大 分	13		4	3	-	-	-
宮 崎	6		1	1	-	-	-
鹿 児 島	11		6	7	1	1	-
沖 縄	34		29	7	1	-	-

6 年次別 府県別 詐欺 手口別 認知・検挙件数及び検挙人員 (つづき)

D-a-(6) 無銭

年次及び 都道府県	認知件数	検 挙 件 数 検 率		検 挙 人 員			
				総 数	うち) 女	うち) 少年	うち) 女
		%					
2002 平成14年	11,276	54.7	6,172	3,851	387	353	106
2003 15	12,679	51.4	6,523	4,464	504	458	159
2004 16	12,179	51.1	6,222	4,789	669	630	198
2005 17	12,372	52.3	6,468	5,130	781	604	238
2006 18	12,418	58.1	7,210	5,665	942	733	309
2007 19	11,535	58.4	6,736	5,357	867	696	285
2008 20	10,599	59.6	6,321	5,166	823	599	235
2009 21	10,708	61.0	6,535	5,446	909	675	260
2010 22	9,253	62.5	5,787	4,878	855	548	235
2011 23年	8,516	62.0	5,283	4,190	720	482	189
北 海 道	209		126	87	9	2	-
札 幌	128		68	57	7	1	-
函 館	27		21	10	2	-	-
旭 川	28		14	8	-	-	-
釧 路	19		17	8	-	1	-
北 見	7		6	4	-	-	-
東 北 管 区	441		425	290	26	16	5
青 森	83		125	50	2	-	-
岩 手	46		46	35	1	1	-
宮 城	131		81	70	5	3	1
秋 田	50		53	51	9	8	4
山 形	44		57	35	3	2	-
福 島	87		63	49	6	2	-
東 京	1,587		389	330	36	9	-
関 東 管 区	2,556		1,921	1,641	320	170	68
茨 城	166		103	68	8	4	-
栃 木	564		538	519	122	65	21
群 馬	232		229	136	14	9	2
埼 玉	276		146	123	11	7	3
千 葉	284		135	113	11	4	1
神 奈 川	381		250	239	26	24	1
新 潟	126		100	69	7	1	-
山 梨	28		20	19	7	3	1
長 野	166		141	132	69	48	38
静 岡	333		259	223	45	5	1
中 部 管 区	705		413	347	52	44	12
富 山	48		39	34	4	1	1
石 川	61		53	44	12	13	5
福 井	42		33	28	9	3	2
岐 阜	99		70	50	3	3	-
愛 知	341		141	127	12	13	-
三 重	114		77	64	12	11	4
近 畿 管 区	1,627		1,005	676	213	172	91
滋 賀	64		42	34	3	3	1
京 都	153		99	48	6	4	-
大 阪	699		349	125	20	6	2
兵 庫	609		432	410	172	157	87
奈 良	61		57	34	7	2	1
和 歌 山	41		26	25	5	-	-
中 国 管 区	409		312	237	20	21	6
鳥 取	36		32	19	1	-	-
島 根	34		34	26	1	-	-
岡 山	124		77	62	5	9	3
広 島	112		76	53	7	5	3
山 口	103		93	77	6	7	-
四 国 管 区	157		109	81	6	2	1
徳 島	30		20	11	1	-	-
香 川	41		35	25	1	1	-
愛 媛	67		44	37	2	-	-
高 知	19		10	8	2	1	1
九 州 管 区	825		583	501	38	46	6
福 岡	282		138	119	5	20	2
佐 賀	60		48	48	4	7	-
長 崎	91		86	70	8	8	3
熊 本	77		56	48	4	5	1
大 分	38		27	22	4	1	-
宮 崎	82		73	59	6	-	-
鹿 児 島	48		39	33	-	1	-
沖 縄	147		116	102	7	4	-

6 年次別 府県別 詐欺 手口別 認知・検挙件数及び検挙人員 (つづき)

D-a-(7) 募集

年次及び 都道府県	認知件数	検 挙 件 数 検 挙 率		検 挙 人 員			
				総 数	うち) 女	うち) 少年	うち) 女
		%					
2002 平成14年	865	60.7	525	138	18	-	-
2003 15	1,649	36.4	601	191	25	1	-
2004 16	5,328	13.8	733	143	26	12	4
2005 17	9,629	13.0	1,248	256	41	14	2
2006 18	8,592	18.7	1,603	304	59	14	1
2007 19	6,810	20.4	1,390	269	37	7	1
2008 20	6,111	35.1	2,145	361	57	19	4
2009 21	3,210	71.7	2,301	385	48	7	1
2010 22	1,458	121.0	1,764	271	34	2	-
2011 23年	1,797	52.6	945	256	53	3	-
北 海 道	34		2	-	-	-	-
札 幌	25		2	-	-	-	-
函 館	3		-	-	-	-	-
旭 川	3		-	-	-	-	-
釧 路	2		-	-	-	-	-
北 見	1		-	-	-	-	-
東北管区	77		38	17	1	-	-
青 森	7		-	-	-	-	-
岩 手	5		8	9	1	-	-
宮 城	23		17	5	-	-	-
秋 田	21		9	2	-	-	-
山 形	15		2	1	-	-	-
福 島	6		2	-	-	-	-
東 京	218		242	80	17	1	-
関東管区	400		77	40	15	1	-
茨 城	22		3	4	1	-	-
栃 木	17		-	-	-	-	-
群 馬	7		-	-	-	-	-
埼 玉	68		14	2	-	1	-
千 葉	55		7	1	-	-	-
神 奈 川	97		8	15	11	-	-
新 潟	34		3	1	-	-	-
山 梨	3		-	-	-	-	-
長 野	43		15	8	1	-	-
静 岡	54		27	9	2	-	-
中部管区	163		61	12	2	-	-
富 山	6		7	-	-	-	-
石 川	13		2	2	-	-	-
福 井	15		15	3	-	-	-
岐 阜	27		-	1	1	-	-
愛 知	81		26	4	1	-	-
三 重	21		11	2	-	-	-
近畿管区	536		295	67	12	1	-
滋 賀	21		8	7	1	-	-
京 都	19		12	8	1	1	-
大 阪	333		180	36	5	-	-
兵 庫	130		68	13	5	-	-
奈 良	20		26	3	-	-	-
和 歌 山	13		1	-	-	-	-
中国管区	114		87	18	-	-	-
鳥 取	2		1	1	-	-	-
島 根	2		56	-	-	-	-
岡 山	37		7	1	-	-	-
広 島	56		19	15	-	-	-
山 口	17		4	1	-	-	-
四国管区	75		8	4	1	-	-
徳 島	22		-	-	-	-	-
香 川	16		6	-	-	-	-
愛 媛	25		2	4	1	-	-
高 知	12		-	-	-	-	-
九州管区	180		135	18	5	-	-
福 岡	35		47	2	-	-	-
佐 賀	5		10	1	-	-	-
長 崎	34		10	4	2	-	-
熊 本	43		22	3	-	-	-
大 分	17		8	3	2	-	-
宮 崎	13		12	2	1	-	-
鹿 児 島	24		20	2	-	-	-
沖 縄	9		6	1	-	-	-

6 年次別 府県別 詐欺 手口別 認知・検挙件数及び検挙人員 (つづき)

D-a-(8) 職権

年次及び 都道府県	認知件数	検 挙 件 数 検 挙 率		検 挙 人 員			
				総 数	うち) 女	うち) 少年	うち) 女
		%					
2002 平成14年	649	69.8	453	31	3	-	-
2003 15	312	16.7	52	17	-	-	-
2004 16	519	20.6	107	16	2	-	-
2005 17	349	43.3	151	23	1	-	-
2006 18	618	17.3	107	26	1	-	-
2007 19	1,420	16.1	229	40	6	1	1
2008 20	2,064	17.5	361	56	3	2	-
2009 21	359	91.9	330	47	5	-	-
2010 22	261	65.1	170	21	-	-	-
2011 23年	159	79.9	127	22	1	-	-
北 海 道	12	-	-	-	-	-	-
札 幌	11	-	-	-	-	-	-
函 館	-	-	-	-	-	-	-
旭 川	1	-	-	-	-	-	-
釧 路	-	-	-	-	-	-	-
北 見	-	-	-	-	-	-	-
北 北管区	4	-	7	4	1	-	-
青 森	1	-	-	-	-	-	-
岩 手	-	-	1	1	-	-	-
宮 城	2	-	4	1	1	-	-
秋 田	-	-	-	-	-	-	-
山 形	-	-	-	1	-	-	-
福 島	1	-	2	1	-	-	-
東 京	47	-	3	4	-	-	-
関 東管区	49	-	42	2	-	-	-
茨 城	8	-	1	-	-	-	-
栃 木	27	-	31	1	-	-	-
群 馬	4	-	1	-	-	-	-
埼 玉	4	-	1	-	-	-	-
千 葉	-	-	1	-	-	-	-
神 奈 川	4	-	4	-	-	-	-
新 潟	-	-	1	-	-	-	-
山 梨	-	-	-	-	-	-	-
長 野	1	-	1	-	-	-	-
静 岡	1	-	1	1	-	-	-
中 部管区	9	-	14	2	-	-	-
富 山	1	-	1	-	-	-	-
石 川	-	-	-	-	-	-	-
福 岐	2	-	-	-	-	-	-
愛 知	4	-	7	1	-	-	-
三 重	2	-	6	1	-	-	-
近 畿管区	22	-	23	6	-	-	-
滋 賀	-	-	-	-	-	-	-
京 都	1	-	1	-	-	-	-
大 阪	12	-	4	3	-	-	-
兵 庫	4	-	15	3	-	-	-
奈 良	2	-	3	-	-	-	-
和 歌 山	3	-	-	-	-	-	-
中 国管区	6	-	18	2	-	-	-
鳥 取	1	-	1	-	-	-	-
島 根	-	-	-	-	-	-	-
岡 山	1	-	1	-	-	-	-
広 島	2	-	13	2	-	-	-
山 口	2	-	3	-	-	-	-
四 国管区	3	-	3	-	-	-	-
徳 島	-	-	2	-	-	-	-
香 川	-	-	-	-	-	-	-
愛 媛	3	-	-	-	-	-	-
高 知	-	-	1	-	-	-	-
九 州管区	7	-	17	2	-	-	-
福 岡	3	-	12	-	-	-	-
佐 賀	-	-	1	-	-	-	-
長 崎	-	-	-	-	-	-	-
熊 本	2	-	3	1	-	-	-
大 分	-	-	1	1	-	-	-
宮 崎	1	-	-	-	-	-	-
鹿 児 島	-	-	-	-	-	-	-
沖 縄	1	-	-	-	-	-	-

6 年次別 府県別 詐欺 手口別 認知・検挙件数及び検挙人員 (つづき)

D-a-(9) 釣銭・両替

年次及び 都道府県	認知件数	検 挙 件 数 検 率		検 挙 人 員			
				総 数	うち) 女	うち) 少年	うち) 女
		%					
2002 平成14年	733	52.4	384	67	9	2	-
2003 15	913	56.2	513	68	9	6	-
2004 16	798	43.2	345	87	18	7	2
2005 17	492	44.5	219	78	16	3	1
2006 18	617	26.1	161	62	9	7	3
2007 19	892	40.7	363	72	7	13	1
2008 20	588	30.6	180	65	10	10	1
2009 21	608	39.5	240	68	7	4	1
2010 22	473	20.7	98	53	6	12	1
2011 23年	541	23.1	125	47	6	6	-
北 海 道	16		3	1	-	-	-
札 幌	13		1	-	-	-	-
函 館	-		-	-	-	-	-
旭 川	3		2	1	-	-	-
釧 路	-		-	-	-	-	-
北 見	-		-	-	-	-	-
北 北管区	6		4	3	-	-	-
青 森	-		-	-	-	-	-
岩 手	-		1	-	-	-	-
宮 城	3		1	1	-	-	-
秋 田	-		-	-	-	-	-
山 形	1		1	1	-	-	-
福 島	2		1	1	-	-	-
東 京	169		2	-	-	-	-
関 東管区	137		50	13	2	3	-
茨 城	4		-	-	-	-	-
栃 木	-		-	-	-	-	-
群 馬	46		44	3	1	2	-
埼 玉	22		1	1	-	-	-
千 葉	27		2	3	-	1	-
神 奈 川	25		2	3	1	-	-
新 潟	2		1	2	-	-	-
山 梨	-		-	-	-	-	-
長 野	2		-	-	-	-	-
静 岡	9		-	1	-	-	-
中 部管区	20		7	5	1	-	-
富 山	1		-	-	-	-	-
石 川	-		-	-	-	-	-
福 井	4		4	2	-	-	-
岐 阜	6		-	-	-	-	-
愛 知	6		2	2	1	-	-
三 重	3		1	1	-	-	-
近 畿管区	136		34	6	-	-	-
滋 賀	3		-	-	-	-	-
京 都	14		4	2	-	-	-
大 阪	79		22	2	-	-	-
兵 庫	31		1	1	-	-	-
奈 良	7		6	-	-	-	-
和 歌 山	2		1	1	-	-	-
中 国管区	18		10	4	2	-	-
鳥 取	8		9	2	1	-	-
島 根	-		-	-	-	-	-
岡 山	3		-	1	-	-	-
広 島	7		1	1	1	-	-
山 口	-		-	-	-	-	-
四 国管区	7		3	3	1	-	-
徳 島	1		1	1	1	-	-
香 川	1		-	-	-	-	-
愛 媛	5		2	2	-	-	-
高 知	-		-	-	-	-	-
九 州管区	32		12	12	-	3	-
福 岡	13		5	2	-	-	-
佐 賀	1		1	1	-	-	-
長 崎	2		1	1	-	-	-
熊 本	2		2	2	-	-	-
大 分	-		-	-	-	-	-
宮 崎	1		1	2	-	2	-
鹿 児 島	5		2	2	-	-	-
沖 縄	8		-	2	-	1	-

6 年次別 府県別 詐欺 手口別 認知・検挙件数及び検挙人員 (つづき)

D-a-(10) 留守宅

年次及び 都道府県	認知件数	検 挙 件 数 検 率		検 挙 人 員			
				総 数	うち) 女	うち) 少年	うち) 女
		%					
2002 平成14年	277	41.5	115	10	3	1	-
2003 15	2,455	10.0	246	48	1	7	-
2004 16	7,816	7.5	585	158	8	38	2
2005 17	5,613	16.3	914	249	21	30	1
2006 18	6,511	15.0	979	254	9	30	2
2007 19	5,956	13.1	783	190	5	20	1
2008 20	6,762	18.3	1,237	237	5	17	1
2009 21	3,160	51.9	1,641	427	13	29	-
2010 22	4,379	37.0	1,620	379	4	48	-
2011 23年	4,706	37.5	1,765	587	11	122	-
北 海 道	68		28	6	-	-	-
札 幌	47		12	3	-	-	-
函 館	6		16	3	-	-	-
旭 川	4		-	-	-	-	-
釧 路	9		-	-	-	-	-
北 見	2		-	-	-	-	-
東 北 管 区	72		78	25	1	2	-
青 森	10		6	5	-	-	-
岩 手	5		22	4	-	-	-
宮 城	18		26	11	1	-	-
秋 田	6		4	1	-	-	-
山 形	10		9	3	-	2	-
福 島	23		11	1	-	-	-
東 京	1,425		698	242	7	62	-
関 東 管 区	2,477		487	239	2	55	-
茨 城	84		24	5	-	-	-
栃 木	52		10	2	-	-	-
群 馬	59		27	9	-	2	-
埼 玉	528		86	61	-	10	-
千 葉	683		63	35	1	3	-
神 奈 川	840		221	107	-	40	-
新 潟	36		18	4	-	-	-
山 梨	22		4	2	-	-	-
長 野	47		6	3	1	-	-
静 岡	126		28	11	-	-	-
中 部 管 区	397		93	13	-	-	-
富 山	4		12	1	-	-	-
石 川	9		1	-	-	-	-
福 井	7		9	2	-	-	-
岐 阜	55		20	2	-	-	-
愛 知	295		45	6	-	-	-
三 重	27		6	2	-	-	-
近 畿 管 区	107		239	28	-	3	-
滋 賀	21		8	4	-	3	-
京 都	18		51	6	-	-	-
大 阪	41		12	6	-	-	-
兵 庫	17		70	4	-	-	-
奈 良	9		91	6	-	-	-
和 歌 山	1		7	2	-	-	-
中 国 管 区	87		71	13	-	-	-
鳥 取	10		11	1	-	-	-
島 根	8		4	1	-	-	-
岡 山	8		3	1	-	-	-
広 島	39		39	7	-	-	-
山 口	22		14	3	-	-	-
四 国 管 区	22		18	9	1	-	-
徳 島	2		6	1	-	-	-
香 川	11		4	2	-	-	-
愛 媛	9		8	3	1	-	-
高 知	-		-	3	-	-	-
九 州 管 区	51		53	12	-	-	-
福 岡	24		11	3	-	-	-
佐 賀	5		2	-	-	-	-
長 崎	10		8	2	-	-	-
熊 本	5		14	1	-	-	-
大 分	2		7	4	-	-	-
宮 崎	-		7	1	-	-	-
鹿 児 島	4		4	1	-	-	-
沖 縄	1		-	-	-	-	-

6 年次別 府県別 詐欺 手口別 認知・検挙件数及び検挙人員 (つづき)

D-a-(11) 保険

年次及び 都道府県	認知件数	検 挙 件 数 検 挙 率		検 挙 人 員			
				総 数	うち) 少年		
					うち) 女	うち) 少年	うち) 女
2002 平成14年	438	95.2	417	537	82	13	3
2003 15	545	96.0	523	518	99	5	1
2004 16	620	81.5	505	646	89	8	1
2005 17	336	94.0	316	503	66	8	-
2006 18	471	80.0	377	591	95	6	1
2007 19	457	94.7	433	621	133	3	-
2008 20	418	86.8	363	613	89	10	3
2009 21	450	88.9	400	509	74	7	2
2010 22	462	86.4	399	451	70	4	1
2011 23年	415	96.9	402	491	65	2	-
北 海 道	10		10	16	4	-	-
札 幌	9		8	13	3	-	-
函 館	1		2	3	1	-	-
旭 川	-		-	-	-	-	-
釧 路	-		-	-	-	-	-
北 見	-		-	-	-	-	-
北 東 管 区	29		43	67	24	-	-
青 森	1		7	1	-	-	-
岩 手	1		2	1	-	-	-
宮 城	22		31	56	23	-	-
秋 田	3		1	-	-	-	-
山 形	-		-	-	-	-	-
福 島	2		2	9	1	-	-
東 京	45		25	36	2	-	-
関 東 管 区	107		105	130	8	-	-
茨 城	5		-	-	-	-	-
栃 木	-		-	-	-	-	-
群 馬	7		9	10	2	-	-
埼 玉	6		6	9	-	-	-
千 葉	5		5	16	-	-	-
神 奈 川	66		68	78	5	-	-
新 潟	10		8	6	1	-	-
山 梨	-		-	-	-	-	-
長 野	-		-	-	-	-	-
静 岡	8		9	11	-	-	-
中 部 管 区	37		40	52	2	1	-
富 山	11		11	10	-	-	-
石 川	11		10	11	2	-	-
福 岐	-		-	2	-	-	-
岐 阜	2		4	4	-	-	-
愛 知	9		11	24	-	1	-
三 重	4		4	1	-	-	-
近 畿 管 区	84		87	85	9	1	-
滋 賀	4		2	2	1	-	-
京 都	9		8	4	-	-	-
大 阪	54		62	49	6	1	-
兵 庫	7		6	9	1	-	-
奈 良	8		7	17	-	-	-
和 歌 山	2		2	4	1	-	-
中 国 管 区	31		23	28	3	-	-
鳥 取	-		-	-	-	-	-
島 根	-		-	1	-	-	-
岡 山	15		14	19	3	-	-
広 島	13		7	7	-	-	-
山 口	3		2	1	-	-	-
四 国 管 区	21		23	18	2	-	-
徳 島	7		6	-	-	-	-
香 川	7		9	8	1	-	-
愛 媛	2		3	5	-	-	-
高 知	5		5	5	1	-	-
九 州 管 区	51		46	59	11	-	-
福 岡	18		14	29	7	-	-
佐 賀	2		-	-	-	-	-
長 崎	2		2	4	-	-	-
熊 本	17		19	14	4	-	-
大 分	2		2	1	-	-	-
宮 崎	2		2	6	-	-	-
鹿 児 島	4		4	2	-	-	-
沖 縄	4		3	3	-	-	-

6 年次別 府県別 詐欺 手口別 認知・検挙件数及び検挙人員 (つづき)

D-a-(12) 横取り

年次及び 都道府県	認知件数	検 挙 件 数 検 挙 率		検 挙 人 員			
				総 数	うち) 女	うち) 少年	うち) 女
		%					
2002 平成14年	717	59.7	428	101	14	6	-
2003 15	1,355	55.6	753	119	20	7	-
2004 16	1,541	32.2	496	199	20	8	-
2005 17	1,635	43.2	707	211	27	18	1
2006 18	1,500	48.3	724	202	25	12	4
2007 19	1,431	45.4	649	183	31	11	5
2008 20	1,395	37.7	526	213	30	5	2
2009 21	1,019	48.9	498	240	35	19	2
2010 22	758	53.3	404	182	33	7	-
2011 23年	694	64.4	447	157	34	8	-
北 海 道	14		4	1	-	-	-
札 幌	11		3	1	-	-	-
函 館	-		-	-	-	-	-
旭 川	-		-	-	-	-	-
釧 路	1		1	-	-	-	-
北 見	2		-	-	-	-	-
北 北管区	23		20	12	2	1	-
青 森	-		-	-	-	-	-
岩 手	2		2	2	1	-	-
宮 城	10		7	6	1	-	-
秋 田	2		2	1	-	-	-
山 形	3		2	2	-	-	-
福 島	6		7	1	-	1	-
東 京	156		58	23	3	1	-
関 東管区	284		203	44	8	1	-
茨 城	143		140	3	-	-	-
栃 木	5		10	2	-	-	-
群 馬	9		8	2	-	-	-
埼 玉	17		2	2	1	-	-
千 葉	28		7	9	2	-	-
神 奈 川	60		24	16	5	1	-
新 潟	6		8	4	-	-	-
山 梨	2		2	2	-	-	-
長 野	-		-	-	-	-	-
静 岡	14		2	4	-	-	-
中 部管区	17		14	6	2	2	-
富 山	-		3	-	-	-	-
石 川	-		2	1	-	-	-
福 井	-		-	-	-	-	-
岐 阜	4		2	-	-	-	-
愛 知	10		2	3	2	1	-
三 重	3		5	2	-	1	-
近 畿管区	82		61	32	9	2	-
滋 賀	1		-	-	-	-	-
京 都	10		2	1	1	-	-
大 阪	44		27	6	2	-	-
兵 庫	17		23	11	5	1	-
奈 良	9		8	13	1	1	-
和 歌 山	1		1	1	-	-	-
中 国管区	68		53	19	4	-	-
鳥 取	7		8	5	2	-	-
島 根	20		28	2	-	-	-
岡 山	8		6	4	-	-	-
広 島	31		9	8	2	-	-
山 口	2		2	-	-	-	-
四 国管区	12		10	8	2	1	-
徳 島	1		1	1	-	-	-
香 川	5		3	3	1	1	-
愛 媛	3		3	2	1	-	-
高 知	3		3	2	-	-	-
九 州管区	38		24	12	4	-	-
福 岡	8		5	3	2	-	-
佐 賀	3		2	1	-	-	-
長 崎	4		3	3	1	-	-
熊 本	3		-	-	-	-	-
大 分	-		-	-	-	-	-
宮 崎	14		11	2	1	-	-
鹿 児 島	4		2	2	-	-	-
沖 縄	2		1	1	-	-	-

6 年次別 府県別 詐欺 手口別 認知・検挙件数及び検挙人員 (つづき)

D-a-(13) 受託

年次及び 都道府県	認知件数	検 挙 件 数 検 挙 率		検 挙 人 員			
				総 数	うち) 女	うち) 少年	うち) 女
		%					
2002 平成14年	622	72.0	448	111	23	3	1
2003 15	761	70.3	535	128	15	-	-
2004 16	878	49.5	435	142	23	3	1
2005 17	725	47.4	344	137	20	3	-
2006 18	703	42.5	299	124	17	1	1
2007 19	767	50.5	387	133	19	2	-
2008 20	743	56.4	419	145	21	1	-
2009 21	568	56.3	320	90	13	-	-
2010 22	422	53.6	226	103	15	3	2
2011 23年	497	55.5	276	102	14	-	-
北 海 道	6		5	4	-	-	-
札 幌	5		5	3	-	-	-
函 館	-		-	-	-	-	-
旭 川	-		-	-	-	-	-
釧 路	1		-	1	-	-	-
北 見	-		-	-	-	-	-
東北管区	23		22	9	2	-	-
青 森	8		8	1	1	-	-
岩 手	3		1	1	-	-	-
宮 城	5		3	1	-	-	-
秋 田	1		5	2	-	-	-
山 形	5		3	-	-	-	-
福 島	1		2	4	1	-	-
東 京	191		41	24	2	-	-
関東管区	146		104	21	2	-	-
茨 城	12		4	2	-	-	-
栃 木	10		7	1	-	-	-
群 馬	2		-	-	-	-	-
埼 玉	7		3	2	-	-	-
千 葉	5		2	6	1	-	-
神 奈 川	15		4	6	1	-	-
新 潟	81		79	1	-	-	-
山 梨	1		-	-	-	-	-
長 野	10		2	1	-	-	-
静 岡	3		3	2	-	-	-
中部管区	11		5	3	-	-	-
富 山	-		-	-	-	-	-
石 川	-		-	1	-	-	-
福 井	-		1	1	-	-	-
岐 阜	1		2	-	-	-	-
愛 知	5		1	-	-	-	-
三 重	5		1	1	-	-	-
近畿管区	61		51	16	-	-	-
滋 賀	1		1	2	-	-	-
京 都	4		1	-	-	-	-
大 阪	28		33	9	-	-	-
兵 庫	23		12	4	-	-	-
奈 良	2		4	1	-	-	-
和 歌 山	3		-	-	-	-	-
中国管区	16		13	7	3	-	-
鳥 取	-		-	-	-	-	-
島 根	3		5	1	-	-	-
岡 山	4		1	4	2	-	-
広 島	7		7	2	1	-	-
山 口	2		-	-	-	-	-
四国管区	17		16	4	1	-	-
徳 島	2		1	-	-	-	-
香 川	10		11	2	1	-	-
愛 媛	5		4	2	-	-	-
高 知	-		-	-	-	-	-
九州管区	26		19	14	4	-	-
福 岡	16		10	4	1	-	-
佐 賀	1		1	2	1	-	-
長 崎	1		1	1	-	-	-
熊 本	3		2	2	1	-	-
大 分	1		-	1	-	-	-
宮 崎	-		1	1	-	-	-
鹿 児 島	1		1	1	-	-	-
沖 縄	3		3	2	1	-	-

6 年次別 府県別 詐欺 手口別 認知・検挙件数及び検挙人員 (つづき)

D-a-(14) 詐欺その他

年次及び 都道府県	認知件数	検 挙 件 数 検 率		検 挙 人 員			
				総 数	うち) 女	うち) 少年	うち) 女
		%					
2002 平成14年	11,421	69.5	7,932	2,181	400	77	27
2003 15	15,501	50.4	7,814	2,278	472	87	22
2004 16	27,385	28.6	7,822	2,751	438	240	50
2005 17	20,802	37.3	7,762	2,656	458	212	53
2006 18	18,155	42.6	7,738	2,832	517	222	54
2007 19	17,533	44.8	7,852	3,002	632	160	50
2008 20	20,062	47.2	9,467	2,915	521	211	55
2009 21	13,747	73.0	10,031	3,451	681	178	45
2010 22	9,974	82.7	8,251	2,943	555	130	25
2011 23年	7,945	86.8	6,899	2,878	490	138	30
北 海 道	230		135	96	12	3	-
札 幌	142		74	43	5	-	-
函 館	19		9	9	1	-	-
旭 川	13		14	10	1	-	-
釧 路	48		34	21	3	1	-
北 見	8		4	13	2	2	-
東 北 管 区	421		368	169	37	12	3
青 森	49		27	17	4	5	-
岩 手	64		54	32	10	-	-
宮 城	82		97	31	4	-	-
秋 田	67		49	33	10	3	2
山 形	47		34	21	5	-	-
福 島	112		107	35	4	4	1
東 京	725		601	359	37	7	2
関 東 管 区	1,993		1,429	749	144	56	13
茨 城	142		87	32	1	2	-
栃 木	124		84	43	10	1	-
群 馬	148		150	46	9	1	-
埼 玉	363		257	169	26	25	5
千 葉	382		296	122	24	7	1
神 奈 川	426		301	189	46	6	-
新 潟	112		71	43	12	2	1
山 梨	34		21	13	-	1	-
長 野	72		33	25	8	7	6
静 岡	190		129	67	8	4	-
中 部 管 区	845		740	293	41	10	2
富 山	56		147	24	1	-	-
石 川	56		51	29	5	1	-
福 井	41		66	17	4	-	-
岐 阜	124		83	48	8	2	1
愛 知	447		282	123	20	2	1
三 重	121		111	52	3	5	-
近 畿 管 区	2,019		1,714	549	107	30	7
滋 賀	111		64	31	4	-	-
京 都	233		196	74	15	8	-
大 阪	1,015		601	224	37	6	1
兵 庫	406		691	156	40	14	6
奈 良	173		137	42	7	1	-
和 歌 山	81		25	22	4	1	-
中 国 管 区	452		677	201	34	5	1
鳥 取	24		25	13	4	-	-
島 根	31		226	19	2	-	-
岡 山	126		164	61	11	-	-
広 島	179		151	70	12	3	-
山 口	92		111	38	5	2	1
四 国 管 区	376		317	131	23	4	1
徳 島	40		38	20	2	-	-
香 川	43		29	21	6	1	-
愛 媛	145		127	51	10	-	-
高 知	148		123	39	5	3	1
九 州 管 区	884		918	331	55	11	1
福 岡	343		252	90	19	3	-
佐 賀	68		142	33	8	1	1
長 崎	93		57	31	5	1	-
熊 本	94		73	52	6	2	-
大 分	66		56	26	6	-	-
宮 崎	69		147	40	4	2	-
鹿 児 島	45		118	16	2	-	-
沖 縄	106		73	43	5	2	-

7 罪 種 別 認 知

罪 種	認知の端緒			被害者・被害関係者の届出		
	総 数	告 訴	告 発	計	110番通報	その他
刑法犯総数(交通業過を除く)	1,502,951	6,195	459	1,349,957	330,482	1,019,475
凶 悪 犯	7,062	302	2	5,292	3,597	1,695
殺 人	1,052	1	1	592	446	146
殺 嬰 児	992	1	-	572	434	138
殺 人 予 備	20	-	-	7	5	2
自 殺 関 与	20	-	-	6	3	3
強 盗	20	-	1	7	4	3
強 盗 殺 人	3,695	5	-	3,294	2,543	751
強 盗 傷 人	34	-	-	17	12	5
強 盗 強 姦	1,314	-	-	1,152	844	308
強 盗 強 姦 強 盗	56	3	-	47	24	23
強 盗 強 姦 強 盗 強 盗	2,291	2	-	2,078	1,663	415
放 火	1,122	-	-	593	332	261
強 姦	1,193	296	1	813	276	537
粗 暴 犯 集 団	61,897	188	14	55,915	24,003	31,912
凶 器 準 備	6	-	-	-	-	-
暴 行 害 害	29,319	21	2	26,504	14,413	12,091
傷 害 致 死	25,922	112	8	23,113	8,158	14,955
うち) 傷 害 致 死 迫 喝	131	1	-	49	23	26
脅 恐	2,321	34	4	2,159	664	1,495
脅 恐	4,329	21	-	4,139	768	3,371
窃 盗 犯	1,152,492	76	26	1,087,616	248,396	839,220
侵 入	126,382	21	-	111,609	58,492	53,117
乗 り 物 盗 竊	443,305	16	4	426,571	33,010	393,561
非 法 侵 入 盗 竊	582,805	39	22	549,436	156,894	392,542
知 能 犯	40,894	1,153	383	26,983	4,708	22,275
詐 欺	34,720	638	123	24,726	4,561	20,165
横 領	1,699	405	42	1,040	43	997
横 領 上 横 領	749	42	1	571	28	543
偽 造	950	363	41	469	15	454
偽 造 造 造	4,372	88	209	1,208	104	1,104
通 貨 偽 造	1,577	-	-	843	63	780
文 書 偽 造	2,304	78	205	314	33	281
支 払 用 カ ー ド 偽 造	348	1	-	4	-	4
有 価 証 券 偽 造	107	8	2	43	6	37
印 章 偽 造	36	1	2	4	2	2
汚 職	74	8	4	3	-	3
うち) 賄 賂 法 任	60	-	1	-	-	-
あ っ せ ん 利 得 処 罰 法 任	1	-	-	-	-	-
背 任	28	14	5	6	-	6
風 俗 犯	10,966	982	-	6,041	2,899	3,142
賭 博	213	-	-	-	-	-
普 通 賭 博	110	-	-	-	-	-
常 習 賭 博	57	-	-	-	-	-
賭 博 開 張 等	46	-	-	-	-	-
わ い せ つ	10,753	982	-	6,041	2,899	3,142
うち) 強 制 わ い せ つ	6,929	979	-	5,393	2,630	2,763
うち) 公 然 わ い せ つ	2,638	1	-	648	269	379
そ の 他 の 刑 法 犯	229,640	3,494	34	168,110	46,879	121,231
うち) 占 有 離 脱 物 横 領	48,743	2	1	3,040	340	2,700
うち) 公 務 執 行 妨 害	3,031	13	8	529	339	190
うち) 住 居 侵 入	20,500	18	-	18,023	9,301	8,722
うち) 逮 捕 監 禁	315	3	-	279	96	183
うち) 略 取 誘 拐 ・ 人 身 売 買	153	35	-	102	43	59
うち) 盗 品 等	2,925	1	-	21	7	14
うち) 器 物 損 壊 等	149,524	3,096	5	143,385	36,081	107,304

の 端 緒 別 認 知 件 数

警備会社からの届出 注1)			第三者からの届出			認知の端緒 罪 種
計	110番通報	その他	計	110番通報	その他	
9,425	5,861	3,564	16,471	8,017	8,454	刑法犯総数(交通業過を除く)
95	87	8	594	431	163	凶 悪 犯
1	1	-	196	122	74	殺 人
1	1	-	176	113	63	殺 嬰 児
-	-	-	7	5	2	殺 人 予 備
-	-	-	7	3	4	強 盗 殺 傷
-	-	-	6	1	5	強 盗 殺 傷
83	78	5	183	155	28	強 盗 殺 傷
1	1	-	9	8	1	強 盗 殺 傷
20	17	3	99	91	8	強 盗 殺 傷
-	-	-	1	1	-	強 盗 殺 傷
62	60	2	74	55	19	強 盗 殺 傷
10	7	3	175	129	46	強 盗 殺 傷
1	1	-	40	25	15	強 盗 殺 傷
274	206	68	3,033	1,999	1,034	粗 暴 犯
-	-	-	2	1	1	凶 器 準 備 集
167	130	37	1,404	926	478	暴 行 害 死 迫 喝
94	71	23	1,527	1,016	511	暴 行 害 死 迫 喝
-	-	-	34	11	23	うち) 傷 害 致
5	4	1	38	25	13	脅 恐
8	1	7	62	31	31	脅 恐
7,315	4,233	3,082	6,903	3,145	3,758	窃 盗 犯
2,444	2,217	227	878	534	344	侵 入 盗 犯
540	177	363	1,463	371	1,092	乗 り 物 盗 犯
4,331	1,839	2,492	4,562	2,240	2,322	非 侵 入 盗 犯
62	25	37	1,535	125	1,410	知 能 犯
48	23	25	425	62	363	詐 横
1	-	1	9	1	8	横 業 務 上 横
1	-	1	4	1	3	偽 造
-	-	-	5	-	5	偽 造
13	2	11	1,082	62	1,020	偽 造
11	2	9	674	42	632	通 貨 偽 造
1	-	1	315	17	298	文 書 偽 造
1	-	1	63	-	63	支 払 用 カ ー ド 偽 造
-	-	-	25	2	23	有 価 証 券 偽 造
-	-	-	5	1	4	印 章 偽 造
-	-	-	19	-	19	汚 職
-	-	-	19	-	19	うち) 賄 賂
-	-	-	-	-	-	あ っ せ ん 利 得 処 罰 法 任
-	-	-	-	-	-	背 任
48	29	19	1,929	1,012	917	風 俗 犯
-	-	-	38	3	35	賭 博
-	-	-	23	1	22	普 通 賭 博
-	-	-	7	2	5	常 習 賭 博
-	-	-	8	-	8	賭 博 開 張 等
48	29	19	1,891	1,009	882	わ い せ つ
24	16	8	234	162	72	うち) 強 制 わ い せ つ
24	13	11	1,531	847	684	うち) 公 然 わ い せ つ
1,631	1,281	350	2,477	1,305	1,172	そ の 他 の 刑 法 犯
10	6	4	191	58	133	うち) 占 有 離 脱 物 横 領
7	5	2	81	45	36	うち) 公 務 執 行 妨 害
875	788	87	486	337	149	うち) 住 居 侵 入
-	-	-	21	17	4	うち) 逮 捕 監 禁
-	-	-	6	3	3	うち) 略 取 誘 拐 ・ 人 身 売 買
2	-	2	54	10	44	うち) 盗 品 等
717	469	248	1,357	719	638	うち) 器 物 損 壊 等

注1 「警備会社からの届出」とは、警備業法第2条第3項又は第4項に規定する警備業者又は警備員が警備業務に従事中に覚知した事件を届け出た場合をいう。

7 罪 種 別 認 知

認知の端緒 罪 種			常人逮捕 同行	119番転送 注2)	他機関から の引継ぎ	警 察 活 動		
						計	現 認	犯跡発見 注3)
刑法犯総数(交通業過を除く)			1,337	730	125	117,743	6,059	733
凶	悪	犯	35	276	5	372	53	14
殺		人	2	100	3	90	14	7
	殺	人	2	96	3	77	12	7
	嬰	児	-	-	-	5	-	-
	殺	予	-	-	-	6	2	-
	自	人	-	-	-	2	-	-
	殺	殺	-	4	-	2	-	-
強		盗	31	12	-	81	16	1
	強	盗	-	3	-	4	-	1
	強	盗	12	9	-	22	9	-
	強	盗	-	-	-	5	-	-
	強	盗	19	-	-	50	7	-
	強	盗	-	-	-	50	7	-
放		火	-	163	2	163	23	5
強		火	2	1	-	38	-	1
粗	暴	犯	83	234	23	2,086	700	6
	器	合	-	-	-	4	-	-
	暴	行	41	-	5	1,165	291	2
	傷	害	39	234	16	742	391	4
	うち)	死	-	23	2	18	-	1
	脅	迫	2	-	1	78	13	-
	恐	喝	1	-	1	97	5	-
窃	盗	犯	1,019	-	37	49,330	1,588	460
	入	盗	93	-	-	11,292	212	117
	り	盗	42	-	26	14,598	78	65
	非	盗	884	-	11	23,440	1,298	278
知	能	犯	26	-	38	10,608	104	65
	詐	欺	24	-	12	8,658	76	50
	横	領	1	-	1	184	-	-
	横	領	-	-	-	128	-	-
	業	上	1	-	1	56	-	-
	偽	造	1	-	25	1,722	28	15
	通	造	-	-	-	49	-	1
	文	造	1	-	25	1,342	22	11
	支	造	-	-	-	279	3	1
	有	造	-	-	-	29	-	1
	印	造	-	-	-	23	3	1
汚		職	-	-	-	40	-	-
	うち)	賄	-	-	-	40	-	-
あ	つ	利	-	-	-	1	-	-
背	せん	得	-	-	-	3	-	-
風	俗	犯	64	-	14	1,885	456	8
	賭	博	-	-	-	174	76	1
	普	博	-	-	-	87	22	-
	常	博	-	-	-	49	33	-
	賭	博	-	-	-	38	21	1
わ	い	等	64	-	14	1,711	380	7
	うち)	わ	28	-	1	268	11	1
	うち)	わ	36	-	-	398	129	1
そ	の	犯	110	220	8	53,462	3,158	180
	うち)	横	5	-	-	45,453	78	7
	うち)	妨	10	-	-	2,381	2,234	2
	うち)	入	65	-	1	1,025	311	31
	うち)	禁	-	1	-	11	2	-
	うち)	買	-	-	-	10	-	-
	うち)	等	-	-	1	2,846	9	5
	うち)	等	28	72	-	848	360	122

2 「119番転送」とは、救急車の出動要請を受けた消防機関からの通報をいう。

の 端 緒 別 認 知 件 数 (つ づ き)

警 察 活 動					自 首	認 知 の 端 緒 罪 種
職 務 質 問	聞 込 み	取 調 べ	サイバーパ トロール	そ の 他		
73,767	763	28,444	563	7,414	509	刑 法 犯 総 数 (交 通 業 過 を 除 く)
31	15	174	-	85	89	凶 悪 犯
4	2	34	-	29	66	殺 人 人
3	2	27	-	26	64	殺 嬰 児 人
-	-	5	-	-	1	殺 人 予 備
1	-	1	-	2	1	殺 人 予 備
-	-	1	-	1	-	強 自 殺 関
8	5	35	-	16	6	強 盗 殺 人
-	-	1	-	2	-	強 盗 傷 人
4	-	4	-	5	-	強 盗 強 姦
-	-	4	-	1	-	強 盗 強 姦
4	5	26	-	8	6	強 盗 準 強
16	5	82	-	32	16	放 火
3	3	23	-	8	1	放 火
915	33	229	-	203	47	粗 暴 犯 合
3	-	1	-	-	-	凶 器 準 備 集
734	15	67	-	56	10	暴 行 害 死 迫 喝
159	8	79	-	101	37	傷 害 致 死 迫 喝
-	1	9	-	7	4	う ち) 傷 害 致 死 迫 喝
10	5	38	-	12	-	脅 恐
9	5	44	-	34	-	脅 恐
24,728	422	19,373	3	2,756	170	窃 盗 犯
316	131	10,029	1	486	45	侵 入 盗 犯
12,699	65	944	1	746	45	乗 り 物 盗 犯
11,713	226	8,400	1	1,524	80	非 侵 入 盗 犯
1,136	169	6,257	14	2,863	106	知 能 犯
982	121	5,104	11	2,314	66	詐 欺
95	2	70	-	17	16	横 領
88	2	26	-	12	2	横 領
7	-	44	-	5	14	業 務 上 横 領
59	38	1,069	3	510	24	偽 造
1	2	31	-	14	-	通 貨 偽 造
47	35	782	3	442	23	文 書 偽 造
3	-	232	-	40	-	支 払 用 カ ー ド 偽 造
3	1	20	-	4	-	有 価 証 券 偽 造
5	-	4	-	10	1	印 章 偽 造
-	8	12	-	20	-	汚 職
-	8	12	-	20	-	う ち) 賄 賂
-	-	1	-	-	-	あ っ せ ん 利 得 処 罰 法
-	-	1	-	2	-	背 任
133	34	436	537	281	3	風 俗 犯
2	10	69	-	16	1	賭 博
1	3	52	-	9	-	普 通 賭 博
1	2	10	-	3	1	常 習 賭 博
-	5	7	-	4	-	賭 博 開 張 等
131	24	367	537	265	2	わ い せ つ
12	5	202	-	37	2	う ち) 強 制 わ い せ つ
93	13	106	-	56	-	う ち) 公 然 わ い せ つ
46,824	90	1,975	9	1,226	94	そ の 他 の 刑 法 犯
44,204	37	709	5	413	41	う ち) 占 有 離 脱 物 横 領
69	5	12	-	59	2	う ち) 公 務 執 行 妨 害
415	16	183	-	69	7	う ち) 住 居 侵 入
-	-	7	-	2	-	う ち) 逮 捕 監 禁
1	-	7	-	2	-	う ち) 略 取 誘 拐 ・ 人 身 売 買
1,977	16	634	-	205	-	う ち) 盗 品 等
119	6	89	1	151	16	う ち) 器 物 損 壊 等

3 「犯跡発見」とは、警らその他の警察活動中における、殺害死体又は受傷被害者の発見、侵入窃盗又は器物損壊の犯跡の発見等をいう。

8 窃盗手口別認知

手口	認知の端緒	総数	告訴	告発	被害者・被害関係者の届出		
					計	110番通報	その他
窃盗総数		1,152,492	76	26	1,087,616	248,396	839,220
侵入盗		126,382	21	-	111,609	58,492	53,117
空き巣		46,899	13	-	42,828	24,892	17,936
忍込み		16,409	1	-	14,754	8,207	6,547
居空き		3,700	-	-	3,404	1,673	1,731
A T M 破り		69	-	-	57	19	38
金庫破り		2,611	-	-	2,282	1,446	836
旅館荒し		500	-	-	409	89	320
官公署荒し		571	1	-	518	194	324
学校荒し		1,710	-	-	1,268	427	841
病院荒し		1,740	-	-	1,510	956	554
給油所荒し		598	-	-	496	291	205
事務所荒し		13,363	1	-	12,187	6,368	5,819
出店荒し		19,078	1	-	16,741	9,122	7,619
工場荒し		1,318	1	-	1,155	448	707
更衣室荒し		1,450	-	-	1,183	260	923
倉庫荒し		7,930	1	-	6,047	1,928	4,119
その他の他		8,436	2	-	6,770	2,172	4,598
乗り物盗		443,305	16	4	426,571	33,010	393,561
自動車盗		25,238	4	-	24,634	12,445	12,189
オートバイ盗		68,852	1	1	67,561	9,044	58,517
自転車盗		349,215	11	3	334,376	11,521	322,855
非侵入盗		582,805	39	22	549,436	156,894	392,542
職権盗		108	-	-	104	41	63
慶弔盗		39	-	-	39	13	26
追出し盗		217	-	-	211	74	137
買物盗		1,142	-	-	1,073	345	728
訪問盗		1,596	1	-	1,498	437	1,061
払出盗		2,101	2	18	1,014	66	948
A T M ねらい		57	-	-	52	8	44
窓口ねらい		36	-	-	35	15	20
途中ねらい		142	-	-	138	91	47
室内ねらい		2,938	-	1	2,897	932	1,965
客室ねらい		520	-	-	496	101	395
病室ねらい		1,611	-	-	1,556	328	1,228
ひったくり		12,493	-	-	12,055	8,975	3,080
すり		5,540	-	-	5,106	576	4,530
置引き		43,601	-	-	42,426	9,058	33,368
仮睡者ねらい		5,113	-	-	4,974	584	4,390
車上ねらい		113,101	-	-	110,565	43,940	66,625
部品ねらい		57,981	2	-	56,828	20,323	36,505
脱衣場ねらい		4,877	-	-	4,737	1,070	3,667
自動販売機ねらい		20,393	-	-	19,392	5,837	13,555
色情ねらい		11,978	1	-	10,356	3,356	7,000
工事場ねらい		10,988	2	-	10,537	3,042	7,495
万引き		141,931	-	-	132,636	32,931	99,705
職場ねらい		11,751	12	1	11,334	1,658	9,676
同居ねらい		919	1	-	893	204	689
さい銭ねらい		4,385	-	-	3,770	771	2,999
その他の他		127,247	18	2	114,714	22,118	92,596

の 端 緒 別 認 知 件 数

警備会社からの届出 注1)			第三者からの届出			認知の端緒 手口
計	110番通報	その他	計	110番通報	その他	
7,315	4,233	3,082	6,903	3,145	3,758	窃 盗 総 数
2,444	2,217	227	878	534	344	侵 入 盗
174	147	27	246	155	91	空 き 巢
63	54	9	45	21	24	忍 込 み
11	10	1	16	8	8	居 空 き
8	4	4	4	1	3	A T M 破 り
273	248	25	21	16	5	金 庫 破 り
3	2	1	14	6	8	旅 館 荒 し
18	15	3	3	1	2	官 公 署 荒 し
108	99	9	12	8	4	学 校 荒 し
121	112	9	17	11	6	病 院 荒 し
56	51	5	15	11	4	給 油 所 荒 し
370	338	32	89	50	39	事 務 所 荒 し
1,063	988	75	238	177	61	出 店 荒 し
20	14	6	13	8	5	工 場 荒 し
7	6	1	10	1	9	更 衣 室 荒 し
77	68	9	50	23	27	倉 庫 荒 し
72	61	11	85	37	48	そ の 他
540	177	363	1,463	371	1,092	乗 り 物 盗
88	63	25	204	108	96	自 動 車 盗
83	36	47	295	101	194	オ ー ト バ イ 盗
369	78	291	964	162	802	自 転 車 盗
4,331	1,839	2,492	4,562	2,240	2,322	非 侵 入 盗
-	-	-	1	-	1	職 権 盗
-	-	-	-	-	-	慶 弔 盗
-	-	-	1	1	-	追 出 し 盗
6	2	4	1	1	-	買 物 盗
5	4	1	11	5	6	訪 問 盗
1	-	1	56	1	55	払 出 盗
3	2	1	-	-	-	A T M ね ら い
-	-	-	1	1	-	窓 口 ね ら い
-	-	-	4	4	-	途 中 ね ら い
10	9	1	12	3	9	室 内 ね ら い
-	-	-	8	2	6	客 室 ね ら い
5	3	2	40	8	32	病 室 ね ら い
45	38	7	307	281	26	ひ っ た く り
16	7	9	53	31	22	す り
201	95	106	435	164	271	置 引 き
8	4	4	51	30	21	仮 睡 者 ね ら い
378	266	112	758	428	330	車 上 ね ら い
221	167	54	305	158	147	部 品 ね ら い
10	5	5	91	19	72	脱 衣 場 ね ら い
114	77	37	568	312	256	自 動 販 売 機 ね ら い
24	17	7	88	59	29	色 情 ね ら い
54	39	15	47	23	24	工 事 場 ね ら い
2,839	904	1,935	689	291	398	万 引 き
30	8	22	52	10	42	職 場 ね ら い
4	2	2	2	-	2	同 居 ね ら い
16	11	5	101	52	49	さ い 銭 ね ら い
341	179	162	880	356	524	そ の 他

注1 「警備会社からの届出」とは、警備業法第2条第3項又は第4項に規定する警備業者又は警備員が警備業務に従事中に覚知した事件を届け出た場合をいう。

8 窃 盗 手 口 別 認 知 の

手口	認知の端緒	常人逮捕 同行	119番転送 注2)	他機関からの 引継ぎ	警 察 活 動		
					計	現認	犯跡発見 注3)
窃 盗 総 数		1,019	-	37	49,330	1,588	460
侵 入 盗		93	-	-	11,292	212	117
空 巣 盗		12	-	-	3,613	48	47
忍 込 み 盗		8	-	-	1,536	5	11
居 空 きり 盗		11	-	-	253	4	1
A T M 破 り 盗		-	-	-	-	-	-
金 庫 破 り 盗		-	-	-	35	2	5
旅 館 荒 し 盗		1	-	-	73	2	-
官 公 署 荒 し 盗		1	-	-	30	2	-
学 校 荒 し 盗		2	-	-	319	6	2
病 院 荒 し 盗		2	-	-	90	4	2
給 油 所 荒 し 盗		-	-	-	31	3	2
事 務 所 荒 し 盗		4	-	-	706	22	7
出 店 荒 し 盗		12	-	-	1,016	33	26
工 場 荒 し 盗		1	-	-	128	5	1
更 衣 室 荒 し 盗		5	-	-	243	3	-
倉 庫 荒 し 盗		19	-	-	1,730	24	5
そ の 他		15	-	-	1,489	49	8
乗 り 物 盗		42	-	26	14,598	78	65
自 動 車 盗		6	-	-	290	13	26
オ ー ト バ イ 盗		6	-	1	895	13	25
自 転 車 盗		30	-	25	13,413	52	14
非 侵 入 盗		884	-	11	23,440	1,298	278
職 権 盗		-	-	-	3	-	-
慶 弔 盗		-	-	-	-	-	-
追 出 し 盗		-	-	-	5	-	-
買 物 盗		5	-	1	56	1	-
訪 問 盗		-	-	-	79	-	-
払 出 盗		1	-	5	999	4	2
A T M ね ら い		-	-	-	2	-	1
窓 口 ね ら い		-	-	-	-	-	-
途 中 ね ら い		-	-	-	-	-	-
室 内 ね ら い		-	-	-	18	-	-
客 室 ね ら い		-	-	-	15	-	-
病 室 ね ら い		-	-	-	10	-	-
ひ っ た く り		12	-	-	70	6	2
す り		28	-	-	336	140	2
置 引 き		23	-	-	509	42	4
仮 睡 者 ね ら い		3	-	-	77	11	1
車 上 ね ら い		47	-	2	1,343	86	67
部 品 ね ら い		7	-	-	618	27	25
脱 衣 場 ね ら い		2	-	-	36	5	2
自 動 販 売 機 ね ら い		5	-	-	314	34	50
色 情 ね ら い		19	-	-	1,489	30	3
工 事 場 ね ら い		3	-	-	345	11	-
万 引 き		655	-	-	5,097	211	67
職 場 ね ら い		6	-	-	305	3	1
同 居 ね ら い		-	-	-	18	-	-
さ い 銭 ね ら い		17	-	-	478	68	8
そ の 他		51	-	3	11,218	619	43

2 「119番転送」とは、救急車の出動要請を受けた消防機関からの通報をいう。

端 緒 別 認 知 件 数 (つ づ き)

警 察 活 動					自 首	認知の端緒 手口
職務質問	聞込み	取調べ	サイバーパ トロール	その他		
24,728	422	19,373	3	2,756	170	窃 盗 総 数
316	131	10,029	1	486	45	侵 入 盗 犯
35	35	3,313	-	135	13	空 き 巣 掘
21	23	1,435	-	41	2	忍 込 み
8	5	221	-	14	5	居 空 き
-	-	-	-	-	-	A T M 破 り
1	-	22	-	5	-	金 庫 破 り
4	1	53	-	13	-	旅 館 荒 し
3	5	14	-	6	-	官 公 署 荒 し
14	1	285	-	11	1	学 校 荒 し
1	-	76	-	7	-	病 院 荒 し
2	-	23	-	1	-	給 油 所 荒 し
23	10	592	-	52	6	事 務 所 荒 し
42	6	838	-	71	7	出 店 荒 し
7	-	111	-	4	-	工 場 荒 し
3	2	227	-	8	2	更 衣 室 荒 し
83	25	1,535	1	57	6	倉 庫 荒 し
69	18	1,284	-	61	3	そ の 他
12,699	65	944	1	746	45	乗 り 物 盗
34	10	91	-	116	12	自 動 車 盗
538	9	117	-	193	9	オ ー ト バ イ
12,127	46	736	1	437	24	自 転 車 盗
11,713	226	8,400	1	1,524	80	非 侵 入 盗
-	-	3	-	-	-	職 権 盗
-	-	-	-	-	-	慶 弔 盗
-	-	5	-	-	-	追 出 し 盗
3	2	49	-	1	-	買 物 盗
8	-	61	-	10	2	訪 問 盗
6	9	665	-	313	5	払 出 盗
-	-	-	-	1	-	A T M ね ら い
-	-	-	-	-	-	窓 口 ね ら い
-	-	-	-	-	-	途 中 ね ら い
2	1	12	-	3	-	室 内 ね ら い
1	-	14	-	-	1	客 室 ね ら い
1	-	9	-	-	-	病 室 ね ら い
12	2	37	-	11	4	ひ っ た く り
25	1	139	-	29	1	す り
269	3	142	-	49	7	置 引 き
12	2	38	-	13	-	仮 睡 者 ね ら い
251	33	782	-	124	8	車 上 ね ら い
271	16	170	1	108	-	部 品 ね ら い
6	-	20	-	3	1	脱 衣 場 ね ら い
58	2	133	-	37	-	自 動 販 売 機 ね ら い
74	18	1,319	-	45	1	色 情 ね ら い
38	3	273	-	20	-	工 事 場 ね ら い
2,124	66	2,224	-	405	15	万 引 き
73	5	199	-	24	11	職 場 ね ら い
5	-	9	-	4	1	同 居 ね ら い
128	2	256	-	16	3	さ い 銭 ね ら い
8,346	61	1,841	-	308	20	そ の 他

3 「犯跡発見」とは、警らその他の警察活動中における、殺害死体又は受傷被害者の発見、侵入窃盗又は器物損壊の犯跡の発見等をいう。

9 府 県 別 認 知

都道府県	総 数	告 訴	告 発	被害者・被害関係者の届出		
				計	110番通報	その他
全国総数	1,502,951	6,195	459	1,349,957	330,482	1,019,475
北海道	49,263	313	8	42,617	12,861	29,756
札幌	35,585	193	6	30,713	9,406	21,307
函館	3,610	34	-	3,172	1,077	2,095
旭川	4,144	32	1	3,625	922	2,703
釧路	4,442	46	-	3,882	1,132	2,750
北見	1,482	8	1	1,225	324	901
東北管区	62,345	170	17	54,189	7,679	46,510
青森	8,343	17	1	7,304	809	6,495
岩手	6,353	13	1	5,528	635	4,893
宮城	20,605	31	3	17,990	3,125	14,865
秋田	4,429	66	5	3,530	401	3,129
山形	6,436	11	4	5,484	942	4,542
福島	16,179	32	3	14,353	1,767	12,586
東京	186,432	241	52	167,335	32,233	135,102
関東管区	432,966	2,440	95	381,272	104,660	276,612
茨城	38,447	25	8	35,421	8,357	27,064
栃木	23,067	23	1	20,379	6,404	13,975
群馬	20,981	21	5	18,301	4,613	13,688
埼玉	100,253	60	11	86,520	26,809	59,711
千葉	83,010	488	18	74,714	23,711	51,003
神奈川	85,659	1,130	33	73,282	22,426	50,856
新潟	20,566	281	1	18,094	2,994	15,100
山梨	7,376	43	4	6,629	1,231	5,398
長野	17,707	116	2	15,662	1,698	13,964
静岡	35,900	253	12	32,270	6,417	25,853
中部管区	186,844	922	31	172,076	58,541	113,535
富山	6,681	10	5	5,963	1,031	4,932
石川	8,081	86	1	7,152	1,454	5,698
福井	5,674	3	1	5,166	830	4,336
岐阜	25,230	21	3	23,670	8,913	14,757
愛知	118,963	701	15	109,095	42,656	66,439
三重	22,215	101	6	21,030	3,657	17,373
近畿管区	329,780	1,010	128	303,045	67,066	235,979
滋賀	13,762	24	7	12,965	4,080	8,885
京都	37,810	405	11	34,292	7,153	27,139
大阪	177,397	436	70	164,279	31,357	132,922
兵庫	76,532	115	18	69,228	21,057	48,171
奈良	13,325	16	4	12,302	1,232	11,070
和歌山	10,954	14	18	9,979	2,187	7,792
中国管区	70,667	196	42	64,116	11,577	52,539
鳥取	4,941	19	1	4,295	777	3,518
島根	4,466	11	-	3,684	466	3,218
岡山	23,872	44	8	22,233	2,977	19,256
広島	25,937	58	21	23,547	4,804	18,743
山口	11,451	64	12	10,357	2,553	7,804
四国管区	39,853	191	24	35,411	3,841	31,570
徳島	6,492	57	1	5,284	1,056	4,228
香川	9,198	71	11	8,100	1,376	6,724
愛媛	16,156	43	5	14,970	751	14,219
高知	8,007	20	7	7,057	658	6,399
九州管区	144,801	712	62	129,896	32,024	97,872
福岡	73,421	82	13	65,122	16,995	48,127
佐賀	8,150	14	1	7,396	1,368	6,028
長崎	8,491	22	4	7,507	1,418	6,089
熊本	14,045	175	7	12,671	2,320	10,351
大分	8,197	72	4	7,475	1,244	6,231
宮崎	9,490	61	20	8,738	1,079	7,659
鹿児島	10,604	24	4	9,811	1,335	8,476
沖縄	12,403	262	9	11,176	6,265	4,911

の 端 緒 別 認 知 件 数

警 備 会 社 か ら の 届 出			第 三 者 か ら の 届 出			都 道 府 県
計	110番通報	その他	計	110番通報	その他	
9,425	5,861	3,564	16,471	8,017	8,454	全国総数
447	253	194	997	447	550	北海道
328	186	142	696	342	354	札幌
29	21	8	113	44	69	函館
46	21	25	67	21	46	旭川
32	21	11	88	29	59	釧路
12	4	8	33	11	22	北見
504	161	343	1,136	387	749	東北管区
70	33	37	206	70	136	青森
30	20	10	129	37	92	岩手
118	46	72	511	176	335	宮城
137	14	123	69	19	50	秋田
44	17	27	95	40	55	山形
105	31	74	126	45	81	福島
859	489	370	1,498	917	581	関東管区
2,942	1,795	1,147	5,675	2,590	3,085	茨城
87	62	25	136	61	75	栃木
211	104	107	547	290	257	群馬
141	83	58	231	98	133	埼玉
513	357	156	2,120	989	1,131	千葉
750	456	294	640	266	374	神奈川
578	380	198	1,096	544	552	新潟
120	77	43	267	108	159	山梨
67	37	30	80	28	52	長野
224	73	151	217	70	147	静岡
251	166	85	341	136	205	中部管区
1,528	1,156	372	1,225	634	591	富山
40	24	16	86	35	51	石川
59	34	25	94	48	46	福井
57	32	25	57	16	41	岐阜
229	181	48	214	122	92	愛知
1,064	837	227	725	388	337	三重
79	48	31	49	25	24	近畿管区
1,677	1,144	533	2,967	1,679	1,288	滋賀
80	57	23	125	66	59	京都
194	98	96	360	173	187	大阪
809	593	216	1,422	793	629	兵庫
454	322	132	840	540	300	奈良
97	45	52	106	52	54	和歌山
43	29	14	114	55	59	中国管区
378	223	155	809	346	463	鳥取
35	27	8	68	18	50	島根
40	19	21	88	26	62	岡山
122	73	49	165	72	93	広島
139	71	68	338	156	182	山口
42	33	9	150	74	76	四国管区
142	91	51	403	162	241	徳島
33	21	12	77	36	41	香川
31	26	5	143	60	83	愛媛
42	24	18	96	27	69	高知
36	20	16	87	39	48	九州管区
948	549	399	1,761	855	906	福岡
439	274	165	784	440	344	佐賀
61	41	20	80	26	54	長崎
74	38	36	184	62	122	熊本
51	28	23	204	85	119	大分
82	32	50	118	39	79	宮崎
50	31	19	90	40	50	鹿児島
80	25	55	130	47	83	沖縄
111	80	31	171	116	55	

9 府 県 別 認 知

都道府県	常人逮捕 同行	119番転送	他機関からの 引継	警 察 活 動		
				計	現 認	犯 跡 発 見
全国総数	1,337	730	125	117,743	6,059	733
北海道	48	45	2	4,765	206	37
札幌	32	28	2	3,570	137	29
函館	4	6	-	250	16	1
旭川	6	4	-	361	18	1
釧路	3	7	-	384	24	3
北見	3	-	-	200	11	3
東北管区	75	59	10	6,146	220	32
青森	5	9	1	719	44	4
岩手	1	4	3	639	40	8
宮城	28	21	1	1,900	57	4
秋田	6	6	2	606	22	4
山形	4	14	-	768	24	7
福島	31	5	3	1,514	33	5
東京	383	68	10	15,942	1,144	16
関東管区	306	230	9	39,862	1,784	234
茨城	9	12	1	2,738	65	14
栃木	22	11	1	1,848	75	74
群馬	7	9	1	2,261	60	5
埼玉	16	44	-	10,949	352	34
千葉	45	61	1	6,270	326	29
神奈川	153	35	2	9,327	449	22
新潟	18	10	-	1,767	73	12
山梨	4	2	2	542	21	5
長野	4	9	1	1,467	76	7
静岡	28	37	-	2,693	287	32
中部管区	79	48	13	10,873	460	89
富山	5	7	2	558	30	4
石川	28	9	-	645	38	8
福井	3	5	-	379	23	2
岐阜	16	4	-	1,068	97	16
愛知	16	20	10	7,296	237	49
三重	11	3	1	927	35	10
近畿管区	284	109	30	20,440	1,187	128
滋賀	9	-	-	547	37	3
京都	60	13	4	2,457	146	29
大阪	97	51	12	10,190	543	41
兵庫	90	36	7	5,720	386	35
奈良	14	6	2	768	46	11
和歌山	14	3	5	758	29	9
中国管区	29	55	25	4,966	326	57
鳥取	5	2	-	512	15	1
島根	4	2	-	636	25	6
岡山	13	15	25	1,231	89	20
広島	5	25	-	1,786	129	24
山口	2	11	-	801	68	6
四国管区	14	25	4	3,615	170	15
徳島	1	1	3	1,028	33	1
香川	-	10	-	826	37	1
愛媛	7	9	-	976	50	3
高知	6	5	1	785	50	10
九州管区	119	91	22	11,134	562	125
福岡	59	42	2	6,854	183	51
佐賀	8	5	1	583	37	11
長崎	11	8	5	669	48	18
熊本	9	6	-	915	100	11
大分	4	4	1	432	22	9
宮崎	6	8	6	505	24	4
鹿児島	15	13	1	525	51	8
沖縄	7	5	6	651	97	13

の端緒別 認知件数（つづき）

警 察 活 動					自 首	都道府県
職務質問	聞込み	取調べ	サイバーパトロール	その他		
73,767	763	28,444	563	7,414	509	全国総数
2,734	37	1,493	21	237	21	北海道
2,257	29	944	12	162	17	札幌
148	1	63	1	20	2	函館
116	4	193	6	23	2	旭川
176	3	155	2	21	-	釧路
37	-	138	-	11	-	北見
2,108	94	3,268	18	406	39	東北管区
320	22	277	2	50	11	青森
216	8	315	1	51	5	岩手
628	4	1,051	5	151	2	宮城
148	33	343	3	53	2	秋田
278	22	390	4	43	12	山形
518	5	892	3	58	7	福島
10,764	16	2,733	88	1,181	44	関東管区
25,955	207	9,541	125	2,016	135	茨城
941	10	1,495	8	205	10	栃木
885	40	641	10	123	24	群馬
989	7	1,103	19	78	4	埼玉
8,564	20	1,425	21	533	20	埼玉
3,974	7	1,628	17	289	23	千葉
7,356	27	1,036	32	405	23	神奈川
640	37	888	7	110	8	新潟
229	5	239	1	42	3	山梨
641	35	624	3	81	5	長野
1,736	19	462	7	150	15	静岡
7,687	67	1,878	67	625	49	中部管区
301	12	180	1	30	5	富山
285	7	255	1	51	7	石川
198	8	103	2	43	3	福井
634	11	218	4	88	5	岐阜
5,773	24	824	53	336	21	愛知
496	5	298	6	77	8	三重
13,679	160	3,807	173	1,306	90	近畿管区
258	5	95	49	100	5	滋賀
1,580	48	475	38	141	14	京都
7,461	49	1,557	55	484	31	大阪
3,700	29	1,131	22	417	24	兵庫
318	14	285	2	92	10	奈良
362	15	264	7	72	6	和歌山
2,530	56	1,451	24	522	51	中国管区
181	9	280	3	23	4	鳥取
164	11	359	3	68	1	島根
684	19	291	10	118	16	岡山
1,095	8	289	7	234	18	広島
406	9	232	1	79	12	山口
1,243	38	1,761	15	373	24	四国管区
200	10	573	-	211	7	徳島
286	5	432	10	55	6	香川
439	13	417	2	52	8	愛媛
318	10	339	3	55	3	高知
7,067	88	2,512	32	748	56	九州管区
4,897	24	1,404	10	285	24	福岡
264	3	193	2	73	1	佐賀
255	17	247	4	80	7	長崎
525	8	173	3	95	7	熊本
275	8	74	1	43	5	大分
205	6	215	3	48	6	宮崎
340	6	84	1	35	1	鹿児島
306	16	122	8	89	5	沖縄

10 罪 種 別 発 生 時 間

発生時間帯		総 数	0～2時 未満	2～4時 未満	4～6時 未満	6～8時 未満	8～10時 未満	10～12時 未満
罪 種								
刑法犯総数(交通業過を除く)		1,502,951	30,029	18,374	11,351	11,314	20,220	48,087
凶 悪	犯 人	7,062	821	901	567	200	230	314
殺 人	人	1,052	102	62	45	58	58	70
殺 嬰 児	人	992	97	60	41	57	56	65
殺 人 予 備	人	20	1	-	-	1	1	1
殺 人 予 関	備 与	20	2	1	2	-	-	3
強 盗 強 盗 強 盗	盗 人 人 人	20	2	1	2	-	1	1
強 盗 強 盗 強 盗	盗 人 人 人	3,695	473	576	367	90	104	150
強 盗 強 盗 強 盗	盗 人 人 人	34	3	3	1	3	1	-
強 盗 強 盗 強 盗	盗 人 人 人	1,314	172	137	101	35	47	48
強 盗 強 盗 強 盗	盗 人 人 人	56	5	5	2	1	1	-
強 盗 強 盗 強 盗	盗 人 人 人	2,291	293	431	263	51	55	102
放 火	火 災	1,122	128	168	89	31	48	52
放 火	火 災	1,193	118	95	66	21	20	42
粗 暴 犯 行	犯 人	61,897	6,323	3,717	2,210	2,239	3,318	4,050
粗 暴 犯 行	犯 人	6	-	-	-	-	1	-
粗 暴 犯 行	犯 人	29,319	3,035	1,647	983	1,093	1,806	2,160
粗 暴 犯 行	犯 人	25,922	2,981	1,878	1,125	1,021	1,269	1,531
粗 暴 犯 行	犯 人	131	8	5	4	7	2	6
粗 暴 犯 行	犯 人	2,321	111	69	35	66	149	201
粗 暴 犯 行	犯 人	4,329	196	123	67	59	93	158
窃 犯 行	犯 人	1,152,492	10,505	7,034	5,059	5,511	11,662	35,001
窃 犯 行	犯 人	126,382	1,124	1,252	663	312	473	797
窃 犯 行	犯 人	443,305	2,706	1,255	680	899	1,465	2,477
窃 犯 行	犯 人	582,805	6,675	4,527	3,716	4,300	9,724	31,727
知 犯 行	犯 人	40,894	1,618	460	294	317	987	2,842
知 犯 行	犯 人	34,720	1,212	418	266	268	810	2,399
知 犯 行	犯 人	1,699	114	7	7	14	35	78
知 犯 行	犯 人	749	55	4	3	12	20	41
知 犯 行	犯 人	950	59	3	4	2	15	37
知 犯 行	犯 人	4,372	281	35	21	33	138	362
知 犯 行	犯 人	1,577	38	11	4	12	22	48
知 犯 行	犯 人	2,304	231	18	14	16	107	281
知 犯 行	犯 人	348	5	5	2	2	4	17
知 犯 行	犯 人	107	4	-	-	2	4	13
汚 犯 行	犯 人	74	9	-	-	2	4	2
汚 犯 行	犯 人	60	8	-	-	1	2	-
汚 犯 行	犯 人	1	-	-	-	-	-	-
汚 犯 行	犯 人	28	2	-	-	-	-	1
風 俗 犯 行	犯 人	10,966	1,116	580	354	485	527	434
風 俗 犯 行	犯 人	213	11	12	7	3	-	2
風 俗 犯 行	犯 人	10,753	1,105	568	347	482	527	432
風 俗 犯 行	犯 人	6,929	867	462	277	255	236	177
風 俗 犯 行	犯 人	2,638	177	87	64	181	233	181
そ の 他 の 刑 法 犯 行	犯 人	229,640	9,646	5,682	2,867	2,562	3,496	5,446
そ の 他 の 刑 法 犯 行	犯 人	48,743	5,451	2,256	886	1,301	1,809	2,799
そ の 他 の 刑 法 犯 行	犯 人	3,031	390	264	168	99	159	269
そ の 他 の 刑 法 犯 行	犯 人	20,500	1,216	1,266	617	232	352	614
そ の 他 の 刑 法 犯 行	犯 人	315	12	8	6	1	4	4
そ の 他 の 刑 法 犯 行	犯 人	153	9	2	3	4	6	10
そ の 他 の 刑 法 犯 行	犯 人	2,925	181	58	44	52	70	193
そ の 他 の 刑 法 犯 行	犯 人	149,524	2,199	1,707	1,029	773	898	1,249

帯 別 認 知 件 数

12～14時 未満	14～16時 未満	16～18時 未満	18～20時 未満	20～22時 未満	22～24時 未満	不 明	発生時間帯
50,291	53,726	60,043	47,711	34,088	29,431	1,088,286	刑法犯総数(交通業過を除く)
341	341	431	489	586	723	1,118	凶 悪 犯
53	76	88	90	90	92	168	殺 人
47	71	85	85	88	88	152	殺 嬰 児
2	1	1	1	-	-	11	殺 人 予 備
3	3	-	3	1	1	1	殺 自 人 殺 予 備
1	1	2	1	1	3	4	強 盗 強 盗 強 盗
204	169	233	281	341	428	279	強 盗 強 盗 強 盗
1	3	2	-	4	1	12	強 盗 強 盗 強 盗
71	68	89	114	150	160	122	強 盗 強 盗 強 盗
1	-	1	2	3	6	29	強 盗 強 盗 強 盗
131	98	141	165	184	261	116	強 盗 強 盗 強 盗
58	61	64	73	69	108	173	放 強 盗 強 盗 強 盗
26	35	46	45	86	95	498	放 強 盗 強 盗 強 盗
3,987	4,722	5,709	5,963	6,690	7,281	5,688	粗 暴 犯
-	2	2	1	-	-	-	凶 器 準 備 集 合
2,100	2,404	2,894	3,124	3,526	3,638	909	暴 行 害 死 迫 喝
1,471	1,798	2,175	2,182	2,583	3,174	2,734	傷 害 致 死 迫 喝
6	4	11	7	12	8	51	うち) 傷 害 致 死 迫 喝
190	184	218	189	200	156	553	脅 恐
226	334	420	467	381	313	1,492	脅 恐
36,169	38,337	43,040	31,651	18,174	12,380	897,969	窃 盗 犯
730	722	528	579	575	588	118,039	侵 入 盗 犯
3,026	4,128	6,044	5,004	3,244	2,492	409,885	乗 り 物 盗 犯
32,413	33,487	36,468	26,068	14,355	9,300	370,045	非 侵 入 盗 犯
3,082	2,730	1,767	1,665	1,082	814	23,236	知 能 犯
2,637	2,308	1,465	1,422	930	708	19,877	詐 欺 犯
95	63	39	51	31	27	1,138	横 領 犯
58	32	28	41	27	20	408	横 領 犯
37	31	11	10	4	7	730	業 務 上 横 領 犯
350	355	260	184	118	77	2,158	偽 造 犯
46	49	44	34	27	16	1,226	うち) 通 貨 偽 造 犯
243	231	141	76	45	41	860	うち) 文 書 偽 造 犯
44	62	62	60	44	15	26	うち) 支 払 用 カ ー ド 偽 造 犯
13	12	8	8	2	3	38	うち) 有 価 証 券 偽 造 犯
-	4	3	8	3	1	38	汚 職 犯
-	1	1	8	2	1	36	うち) 賄 賂 犯
-	-	-	-	-	-	1	あ っ せ ん 利 得 処 罰 法 任 犯
-	-	-	-	-	1	24	背 任 犯
572	848	1,093	1,166	1,238	1,280	1,273	風 俗 犯
5	11	7	19	35	16	85	賭 博 犯
567	837	1,086	1,147	1,203	1,264	1,188	わ い せ つ
245	397	566	793	935	995	724	うち) 強 制 わ い せ つ
215	333	408	261	222	219	57	うち) 公 然 わ い せ つ
6,140	6,748	8,003	6,777	6,318	6,953	159,002	そ の 他 の 刑 法 犯
3,570	3,790	4,794	3,554	2,751	3,036	12,746	うち) 占 有 離 脱 物 横 領 犯
231	289	266	195	263	369	69	うち) 公 務 執 行 妨 害 犯
561	621	538	644	888	980	11,971	うち) 住 居 侵 入 犯
2	9	7	9	16	9	228	うち) 逮 捕 監 禁 犯
11	17	22	12	9	13	35	うち) 略 取 誘 拐 ・ 人 身 売 買 等
303	279	366	327	211	156	685	うち) 盗 品 等
1,224	1,459	1,744	1,823	1,984	2,206	131,229	うち) 器 物 損 壊 等

11 窃 盗 手 口 別 発 生 時 間

発生時間帯		総 数	0～2時 未満	2～4時 未満	4～6時 未満	6～8時 未満	8～10時 未満	10～12時 未満
手口	数							
窃 盗 総	数	1,152,492	10,505	7,034	5,059	5,511	11,662	35,001
侵 入 盗	数	126,382	1,124	1,252	663	312	473	797
空 巣	数	46,899	66	13	9	41	165	308
忍 込 み	数	16,409	328	385	181	22	3	2
居 空 き	数	3,700	23	8	10	32	73	156
A T M 破 り	数	69	3	5	3	-	-	-
金 庫 破 り	数	2,611	31	60	43	7	5	1
旅 館 荒 し	数	500	10	9	4	6	7	5
官 公 署 荒 し	数	571	2	2	2	2	3	1
学 校 荒 し	数	1,710	59	49	7	1	7	18
病 院 荒 し	数	1,740	14	18	13	6	5	10
給 油 所 荒 し	数	598	11	16	6	1	-	2
事 務 所 荒 し	数	13,363	105	123	43	25	27	30
出 店 荒 し	数	19,078	210	406	241	70	54	38
工 場 荒 し	数	1,318	12	6	4	5	5	9
更 衣 室 荒 し	数	1,450	32	21	4	1	19	24
倉 庫 荒 し	数	7,930	114	68	58	32	46	93
そ の 他	数	8,436	104	63	35	61	54	100
乗 り 物 盗	数	443,305	2,706	1,255	680	899	1,465	2,477
自 動 車 盗	数	25,238	179	166	123	108	107	103
オ ー ト バ イ	数	68,852	268	203	171	84	110	174
自 転 車 盗	数	349,215	2,259	886	386	707	1,248	2,200
非 侵 入 盗	数	582,805	6,675	4,527	3,716	4,300	9,724	31,727
職 権 盗	数	108	-	-	-	1	3	10
慶 弔 盗	数	39	-	-	-	-	-	-
追 出 し 盗	数	217	7	9	4	1	9	19
買 物 盗	数	1,142	30	39	27	9	29	132
訪 問 盗	数	1,596	12	6	6	6	27	90
払 出 盗	数	2,101	105	34	25	83	273	261
A T M ね ら い	数	57	-	-	1	-	7	1
窓 口 ね ら い	数	36	-	-	-	1	2	5
途 中 ね ら い	数	142	3	2	1	1	13	25
室 内 ね ら い	数	2,938	35	30	16	28	54	65
客 室 ね ら い	数	520	3	7	3	7	8	10
病 室 ね ら い	数	1,611	1	-	-	-	15	38
ひ っ た く り	数	12,493	1,035	495	318	297	456	753
す り	数	5,540	265	143	96	196	359	354
置 引 き	数	43,601	607	314	319	490	1,284	3,280
仮 睡 者 ね ら い	数	5,113	196	148	145	79	27	22
車 上 ね ら い	数	113,101	831	660	465	534	1,310	2,308
部 品 ね ら い	数	57,981	93	87	70	46	47	87
脱 衣 場 ね ら い	数	4,877	46	9	8	20	47	145
自 動 販 売 機 ね ら い	数	20,393	97	116	80	28	27	59
色 情 ね ら い	数	11,978	128	107	54	24	99	279
工 事 場 ね ら い	数	10,988	69	34	30	16	28	31
万 引 き	数	141,931	1,626	1,212	872	1,142	3,252	19,198
職 場 ね ら い	数	11,751	79	40	37	66	118	71
同 居 ね ら い	数	919	8	1	-	8	4	10
さ い 銭 ね ら い	数	4,385	64	47	30	27	68	93
そ の 他	数	127,247	1,335	987	1,109	1,190	2,158	4,381

帯 別 認 知 件 数

12～14時 未満	14～16時 未満	16～18時 未満	18～20時 未満	20～22時 未満	22～24時 未満	不 明	発生時間帯	
							手口	
36,169	38,337	43,040	31,651	18,174	12,380	897,969	窃 盗 総 数	
730	722	528	579	575	588	118,039	侵 入 盗	
309	262	190	171	115	66	45,184	空 き 巢	
1	1	2	1	26	91	15,366	忍 込 み	
116	121	82	140	137	62	2,740	居 空 き	
1	1	-	-	-	2	54	A T M 破 り	
1	-	-	3	5	6	2,449	金 庫 破 り	
3	6	15	9	10	8	408	旅 館 荒 し	
1	3	1	3	2	5	544	官 公 署 荒 し	
13	14	11	11	8	14	1,498	学 校 荒 し	
14	8	6	11	6	11	1,618	病 院 荒 し	
-	1	-	-	1	3	557	給 油 所 荒 し	
23	23	26	41	54	81	12,762	事 務 所 荒 し	
23	39	18	31	59	88	17,801	出 店 荒 し	
5	2	3	3	14	11	1,239	工 場 荒 し	
21	23	16	16	9	17	1,247	更 衣 室 荒 し	
100	70	86	84	55	67	7,057	倉 庫 荒 し	
99	148	72	55	74	56	7,515	そ の 他	
3,026	4,128	6,044	5,004	3,244	2,492	409,885	乗 り 物 盗	
91	90	113	118	117	162	23,761	自 動 車 盗	
195	322	423	426	354	287	65,835	オ ー ト バ イ 盗	
2,740	3,716	5,508	4,460	2,773	2,043	320,289	自 転 車 盗	
32,413	33,487	36,468	26,068	14,355	9,300	370,045	非 侵 入 盗	
18	18	9	2	-	-	47	職 権 盗	
-	-	-	1	-	-	38	慶 弔 盗	
17	27	29	34	9	5	47	追 出 し 盗	
141	176	125	102	41	21	270	買 物 盗	
103	112	97	44	14	8	1,071	訪 問 盗	
347	279	222	139	86	45	202	払 出 盗	
2	8	1	5	-	-	32	A T M ね ら い	
1	7	3	1	1	1	14	窓 口 ね ら い	
23	19	22	11	10	10	2	途 中 ね ら い	
74	47	52	55	51	32	2,399	室 内 ね ら い	
3	5	12	4	7	8	443	客 室 ね ら い	
36	53	39	16	7	1	1,405	病 室 ね ら い	
884	980	1,170	1,951	2,228	1,869	57	ひ っ た く り	
331	449	427	356	255	313	1,996	す り	
3,650	4,216	4,111	2,967	2,273	1,365	18,725	置 引 き	
24	23	22	18	33	127	4,249	仮 睡 者 ね ら い	
2,014	2,353	3,076	2,988	1,999	1,246	93,317	車 上 ね ら い	
90	115	125	103	118	90	56,910	部 品 ね ら い	
185	219	241	208	165	103	3,481	脱 衣 場 ね ら い	
45	47	41	59	48	60	19,686	自 動 販 売 機 ね ら い	
319	257	128	90	122	123	10,248	色 情 ね ら い	
28	29	20	18	29	73	10,583	工 事 場 ね ら い	
19,779	19,119	22,002	13,399	4,382	1,849	34,099	万 引 き	
104	101	121	92	90	75	10,757	職 場 ね ら い	
5	4	6	16	8	6	843	同 居 ね ら い	
99	91	52	54	33	67	3,660	さ い 銭 ね ら い	
4,091	4,733	4,315	3,335	2,346	1,803	95,464	そ の 他	

12 罪 種 別 発 生 曜 日 別 認 知 件 数

罪 種	発生曜日							
	日	月	火	水	木	金	土	不 明
刑法犯総数(交通業過を除く)	120,116	119,408	120,339	122,597	122,041	124,208	123,457	650,785
凶 悪 犯	946	1,001	1,003	951	950	960	955	296
殺 人	135	172	122	128	141	158	130	66
殺 嬰 児	128	166	116	121	131	148	121	61
殺 人 予 備	3	3	2	2	3	1	4	2
自 殺 関 与	2	1	2	3	3	5	4	-
強 盗	2	2	2	2	4	4	1	3
強 盗 殺 人	480	526	557	546	516	536	482	52
強 盗 傷 人	3	3	6	4	6	2	4	6
強 盗 強 姦	173	191	200	185	178	192	176	19
強 盗 強 姦	10	4	9	8	10	2	7	6
強 盗 強 姦	294	328	342	349	322	340	295	21
放 火	149	156	166	141	144	132	151	83
強 姦	182	147	158	136	149	134	192	95
粗 暴 犯	9,633	7,853	8,259	8,472	8,382	8,721	8,952	1,625
凶 器 準 備 集 合	1	-	1	1	2	1	-	-
暴 行	4,555	3,723	3,901	4,071	4,110	4,334	4,472	153
傷 害 致 死	4,271	3,267	3,524	3,554	3,423	3,594	3,698	591
うち) 傷 害 致 死	18	9	12	9	13	11	34	25
脅 迫	266	313	304	309	337	307	246	239
恐 喝	540	550	529	537	510	485	536	642
窃 犯	88,199	88,407	89,375	90,950	90,631	92,158	91,998	520,774
侵 入 盗	5,356	7,865	7,726	8,010	7,929	8,227	6,423	74,846
乗 り 物 盗	30,024	32,244	31,472	32,264	31,914	33,308	32,561	219,518
非 侵 入 盗	52,819	48,298	50,177	50,676	50,788	50,623	53,014	226,410
知 能 犯	2,805	4,529	4,505	4,563	4,607	4,550	2,951	12,384
詐 欺	2,449	3,836	3,875	3,955	3,951	3,919	2,575	10,160
横 領	101	139	110	122	143	125	84	875
横 領	75	74	61	60	83	67	69	260
業 務 上 横 領	26	65	49	62	60	58	15	615
偽 造	253	545	509	466	500	501	288	1,310
うち) 通 貨 偽 造	78	99	91	78	113	103	79	936
うち) 文 書 偽 造	112	395	350	315	336	339	117	340
うち) 支 払 用 カ ー ド 偽 造	48	26	57	53	35	38	82	9
うち) 有 価 証 券 偽 造	11	21	4	13	14	17	6	21
汚 職	1	7	10	16	12	3	4	21
うち) 賄 賂	1	3	6	14	11	2	3	20
あ っ せ ん 利 得 処 罰 法 任	-	-	-	-	-	-	-	1
背 任	1	2	1	4	1	2	-	17
風 俗 犯	1,330	1,501	1,539	1,649	1,650	1,513	1,311	473
賭 博	18	21	19	38	17	42	11	47
わ い せ つ	1,312	1,480	1,520	1,611	1,633	1,471	1,300	426
うち) 強 制 わ い せ つ	897	946	970	1,008	1,070	999	907	132
うち) 公 然 わ い せ つ	308	399	410	401	429	376	305	10
そ の 他 の 刑 法 犯	17,203	16,117	15,658	16,012	15,821	16,306	17,290	115,233
うち) 占 有 離 脱 物 横 領	5,692	5,597	5,243	5,434	5,351	5,626	5,854	9,946
うち) 公 務 執 行 妨 害	524	373	434	435	410	420	414	21
うち) 住 居 侵 入	1,606	1,777	1,775	1,770	1,791	1,767	1,716	8,298
うち) 逮 捕 監 禁	33	30	38	33	32	39	27	83
うち) 略 取 誘 拐 ・ 人 身 売 買	20	12	27	19	19	26	17	13
うち) 盗 品 等	359	367	360	321	328	335	346	509
うち) 器 物 損 壊 等	8,552	7,537	7,340	7,529	7,482	7,660	8,494	94,930

13 窃盗手口別発生曜日別認知件数

手口	発生曜日							
	日	月	火	水	木	金	土	不明
窃盗総数	88,199	88,407	89,375	90,950	90,631	92,158	91,998	520,774
侵入盗	5,356	7,865	7,726	8,010	7,929	8,227	6,423	74,846
空き巣	2,139	4,300	4,453	4,589	4,447	4,654	3,017	19,300
忍込み	935	1,080	1,012	1,111	1,153	1,200	1,099	8,819
居空き	339	397	410	435	465	457	371	826
ATM破り	3	7	-	4	2	3	-	50
金庫破り	110	180	79	69	91	77	75	1,930
旅館荒し	44	32	27	38	38	35	57	229
官公署荒し	8	11	6	11	10	7	6	512
学校荒し	73	72	78	67	77	93	68	1,182
病院荒し	25	38	41	55	44	48	34	1,455
給油所荒し	13	15	9	15	12	17	8	509
事務所荒し	239	248	231	227	220	229	220	11,749
出店荒し	809	867	763	775	771	784	865	13,444
工場荒し	18	21	23	26	25	21	22	1,162
更衣室荒し	120	126	151	152	159	158	132	452
倉庫荒し	261	224	205	226	210	218	225	6,361
その他	220	247	238	210	205	226	224	6,866
乗り物盗	30,024	32,244	31,472	32,264	31,914	33,308	32,561	219,518
自動車盗	660	643	707	773	713	725	753	20,264
オートバイ盗	3,224	3,269	3,310	3,409	3,310	3,410	3,215	45,705
自転車盗	26,140	28,332	27,455	28,082	27,891	29,173	28,593	153,549
非侵入盗	52,819	48,298	50,177	50,676	50,788	50,623	53,014	226,410
職権盗	4	13	21	15	16	19	7	13
慶弔盗	4	6	4	5	3	3	6	8
追出し盗	16	42	33	46	34	24	21	1
買物盗	148	162	175	138	167	166	160	26
訪問盗	93	169	183	150	198	169	129	505
払出盗	175	282	313	294	337	372	206	122
ATMねらい	1	7	5	8	7	4	-	25
窓口ねらい	5	4	5	8	4	5	3	2
途中ねらい	9	26	25	24	19	25	13	1
室内ねらい	220	256	271	297	311	262	240	1,081
客室ねらい	64	42	29	36	35	37	56	221
病室ねらい	90	118	104	115	110	112	99	863
ひったくり	1,633	1,769	1,816	1,822	1,837	1,900	1,707	9
すり	889	644	672	661	710	838	950	176
置き引き	7,245	5,507	5,456	5,577	5,694	5,892	6,830	1,400
仮睡者ねらい	908	329	395	452	489	517	1,180	843
車上ねらい	7,757	8,675	8,371	8,821	8,585	8,506	8,111	54,275
部品ねらい	1,319	1,473	1,391	1,376	1,335	1,370	1,355	48,362
脱衣場ねらい	921	583	570	613	562	582	849	197
自動販売機ねらい	226	218	238	217	217	207	205	18,865
色情ねらい	976	1,083	1,068	1,088	1,085	943	935	4,800
工事場ねらい	70	122	126	147	123	134	102	10,164
万引き	19,685	16,711	18,688	18,499	18,802	17,903	19,498	12,145
職場ねらい	872	1,048	1,036	1,009	1,022	1,088	1,075	4,601
同居ねらい	42	59	51	59	69	55	48	536
さい銭ねらい	180	146	133	128	126	122	152	3,398
その他	9,267	8,804	8,998	9,071	8,891	9,368	9,077	63,771

14 罪 種 別 発 生 場

罪 種	発生場所	総 数	発生場所									
			一戸建住宅	中高層(4階建以上)住宅	その他の住宅	学 校 (幼稚園)注 1)	駐車場(コインパーキング)	月極駐車場	その他の駐車場	駐 輪 場	道 路 上	駅
刑法犯総数(交通業過を除く)		1,502,951	162,580	81,921	97,579	27,263	8,169	59,228	130,055	205,118	192,509	11,794
凶 悪	犯 人	7,062	1,057	638	723	35	12	77	238	42	1,442	33
殺 人	殺 人	1,052	359	168	147	4	-	7	33	2	118	6
殺 嬰 児	殺 人	992	344	162	142	4	-	7	32	2	109	6
殺 人 予 備	殺 人	20	7	4	2	-	-	-	1	-	1	-
自 殺 関 与	殺 人	20	3	2	2	-	-	-	-	-	7	-
強 盗	強 盗	20	5	-	1	-	-	-	-	-	1	-
強 盗 殺 人	強 盗	3,695	159	160	125	3	11	33	128	23	1,200	13
強 盗 傷 人	強 盗	34	10	6	1	-	-	-	-	-	6	-
強 盗 強 姦	強 盗	1,314	51	42	29	1	4	14	67	15	687	7
強 盗 ・ 準 強 盗	強 盗	56	2	13	22	1	-	1	1	-	4	-
放 火	放 火	2,291	96	99	73	1	7	18	60	8	503	6
放 火 強 姦	放 火	1,122	428	112	182	22	1	15	24	16	17	5
粗 暴	粗 暴	1,193	111	198	269	6	-	22	53	1	107	9
粗 暴 犯 集 合	粗 暴	61,897	5,160	3,489	4,089	1,559	165	381	3,766	417	20,126	2,571
凶 器 準 備	凶 器	6	1	-	-	-	-	-	-	-	2	-
暴 行 害 害	暴 行	29,319	2,185	1,426	1,711	398	66	121	1,533	177	10,439	1,811
傷 害 致 死	傷 害	25,922	2,165	1,617	1,872	1,048	77	191	1,656	151	8,102	682
うち) 傷 害 致 死	うち)	131	40	18	28	-	-	-	3	-	15	-
脅 迫	脅 迫	2,321	546	246	298	53	2	8	85	10	293	18
脅 迫 喝 声	脅 迫	4,329	263	200	208	60	20	61	492	79	1,290	60
窃 犯	窃 犯	1,152,492	120,630	58,994	74,323	18,145	6,064	42,627	88,870	188,657	126,206	5,453
侵 入	侵 入	126,382	48,653	6,045	16,746	2,504	-	57	75	9	-	48
乗 り 物 盗 竊	乗 り 物	443,305	38,761	37,746	33,889	8,114	594	8,726	26,253	170,920	76,545	2,893
非 侵 入 盗 竊	非 侵 入	582,805	33,216	15,203	23,688	7,527	5,470	33,844	62,542	17,728	49,661	2,512
知 能 犯	知 能	40,894	8,412	2,189	1,422	62	25	24	536	48	2,903	1,333
詐 欺	詐 欺	34,720	8,208	2,094	1,325	35	20	17	459	32	2,626	1,279
横 領	横 領	1,699	93	50	61	13	3	6	36	10	77	9
横 領 偽 造	横 領	749	38	24	44	3	2	4	33	10	72	9
業 務 上 横 領	業 務	950	55	26	17	10	1	2	3	-	5	-
偽 造	偽 造	4,372	90	43	36	12	2	-	40	6	197	45
通 貨 偽 造	通 貨	1,577	13	5	4	2	2	-	5	2	29	26
文 書 偽 造	文 書	2,304	72	29	21	9	-	-	31	3	153	8
支 払 用 カ ー ド 偽 造	支 払	348	-	6	9	-	-	-	1	-	5	2
有 価 証 券 偽 造	有 価	107	5	2	2	1	-	-	-	-	1	9
印 章 偽 造	印 章	36	-	1	-	-	-	-	3	1	9	-
汚 職	汚 職	74	21	2	-	1	-	1	1	-	3	-
うち) 賄 賂	うち)	60	21	2	-	1	-	1	1	-	1	-
あ っ せ ん 利 得 処 罰 法 任	あ っ せ ん	1	-	-	-	-	-	-	-	-	-	-
背 任	背 任	28	-	-	-	1	-	-	-	-	-	-
風 俗 犯	風 俗	10,966	604	1,036	741	79	24	106	481	142	4,436	119
賭 博	賭 博	213	20	12	12	-	-	-	9	-	5	-
普 通 賭 博	普 通	110	13	5	7	-	-	-	9	-	4	-
常 習 賭 博	常 習	57	-	3	1	-	-	-	-	-	1	-
賭 博 開 張 等	賭 博	46	7	4	4	-	-	-	-	-	-	-
わ い せ つ	わ い せ つ	10,753	584	1,024	729	79	24	106	472	142	4,431	119
うち) 強 制 わ い せ つ	うち)	6,929	304	789	535	65	10	78	248	109	3,109	51
うち) 公 然 わ い せ つ	うち)	2,638	29	108	53	12	12	28	211	33	1,301	68
そ の 他 の 刑 法 犯	そ の 他	229,640	26,717	15,575	16,281	7,383	1,879	16,013	36,164	15,812	37,396	2,285
うち) 占 有 離 脱 物 横 領	うち)	48,743	294	1,679	1,556	804	54	429	1,856	10,421	22,160	513
うち) 公 務 執 行 妨 害	うち)	3,031	100	81	92	10	9	20	202	13	1,461	81
うち) 住 居 侵 入	うち)	20,500	7,141	1,849	3,434	1,249	2	9	57	43	-	61
うち) 逮 捕 監 禁	うち)	315	22	36	32	1	-	5	39	2	75	-
うち) 略 取 誘 拐 ・ 人 身 売 買	うち)	153	11	11	4	5	-	2	11	3	71	-
うち) 盗 品 等	うち)	2,925	170	131	170	64	7	25	193	348	1,086	13
うち) 器 物 損 壊 等	うち)	149,524	18,465	11,488	10,715	5,112	1,792	15,509	33,706	4,967	12,183	1,516

注1 「学校(幼稚園)」には、学校教育法第1条に掲げる学校(小学校、中学校、高等学校、中等教育学校、大学、高等専門学校、盲学校、聾学校、養護学校、幼稚園)、同法第82条の2の専修学校及び同法第83条の各種学校のほか、その実態が幼稚園と同視されるような保育所を含む。

所 別 認 知 件 数

その他の 鉄道施設	空 港	海 港	競馬場	競輪場	オート レース場	競艇場	遊園地動 物園	神社仏閣	都市公園	地下街・ 地下通路	発生場所	
											罪 種	
857	375	1,373	109	258	31	139	604	8,914	14,054	465	刑法犯総数(交通業過を除く)	
3	-	8	-	-	-	-	-	39	86	1	凶 悪	犯
1	-	5	-	-	-	-	-	2	6	-	殺	人
1	-	5	-	-	-	-	-	2	5	-	殺	人
-	-	-	-	-	-	-	-	-	-	-	殺	人
-	-	-	-	-	-	-	-	-	-	-	殺	人
-	-	-	-	-	-	-	-	-	-	-	殺	人
-	-	-	-	-	-	-	-	-	-	-	殺	人
2	-	1	-	-	-	-	-	13	41	1	強	備
-	-	-	-	-	-	-	-	-	1	-	強	与
1	-	1	-	-	-	-	-	6	21	1	強	盗
-	-	-	-	-	-	-	-	-	2	-	強	人
1	-	-	-	-	-	-	-	7	17	-	強	人
-	-	1	-	-	-	-	-	16	5	-	強	人
-	-	1	-	-	-	-	-	8	34	-	強	人
72	28	58	8	17	5	18	18	189	1,618	79	粗 暴	犯
-	-	-	-	-	-	-	-	-	2	-	凶 器 準 備 集	合
41	20	22	5	11	1	12	7	50	479	32	暴	行
28	7	33	3	6	4	6	9	118	883	36	傷	害
-	-	2	-	-	-	-	-	1	2	-	うち) 傷 害 致	死
1	1	1	-	-	-	-	1	10	27	5	脅	迫
2	-	2	-	-	-	-	1	11	227	6	恐	喝
344	268	1,126	80	208	19	104	523	7,474	7,847	277	窃 盗	犯
7	10	41	1	2	2	1	11	2,091	23	3	侵 入	盗
125	5	45	5	129	1	10	28	157	2,203	9	乗 り 物	盗
212	253	1,040	74	77	16	93	484	5,226	5,621	265	非 侵 入	盗
26	40	4	6	5	-	5	10	58	28	14	知 能	犯
24	25	3	4	2	-	5	4	43	23	13	詐	欺
1	-	-	-	-	-	-	3	3	3	-	横	領
1	-	-	-	-	-	-	1	2	3	-	業 務 上 横	領
-	-	-	-	-	-	-	2	1	-	-	偽	造
1	15	1	2	1	-	-	3	12	2	1	偽	造
-	4	1	2	1	-	-	3	12	1	1	通 貨 偽	造
1	11	-	-	-	-	-	-	-	-	-	文 書 偽	造
-	-	-	-	-	-	-	-	-	-	-	支 払 用 カ ー ド	偽 造
-	-	-	-	-	-	-	-	-	1	-	有 価 証 券	偽 造
-	-	-	-	-	-	-	-	-	-	-	印 章 偽	造
-	-	-	-	2	-	-	-	-	-	-	汚	職
-	-	-	-	2	-	-	-	-	-	-	うち) 賄	賂
-	-	-	-	-	-	-	-	-	-	-	あ っ せ ん 利 得 処 罰	法
-	-	-	-	-	-	-	-	-	-	-	背	任
17	-	4	-	-	-	-	4	26	369	13	風 俗	犯
-	-	-	-	-	-	-	-	-	-	-	賭	博
-	-	-	-	-	-	-	-	-	-	-	普 通 賭	博
-	-	-	-	-	-	-	-	-	-	-	常 習 賭	博
-	-	-	-	-	-	-	-	-	-	-	賭 博 開 張	等
17	-	4	-	-	-	-	4	26	369	13	わ い せ つ	つ
9	-	2	-	-	-	-	1	19	207	8	うち) 強 制 わ い せ つ	つ
8	-	2	-	-	-	-	3	7	162	5	うち) 公 然 わ い せ つ	つ
395	39	173	15	28	7	12	49	1,128	4,106	81	そ の 他 の 刑 法 犯	
34	21	23	7	11	3	6	12	84	1,712	11	うち) 占 有 離 脱 物 横 領	犯
2	-	-	-	-	-	-	-	3	26	3	うち) 公 務 執 行 妨 害	犯
6	3	5	-	-	-	-	1	314	42	-	うち) 住 居 侵 入	犯
-	-	-	-	-	-	-	-	1	3	-	うち) 逮 捕 監 禁	犯
-	-	1	-	-	-	-	-	1	12	-	うち) 略 取 誘 拐 ・ 人 身 売 買	犯
1	1	1	3	4	-	1	1	3	124	1	うち) 盗 品 等	犯
209	11	133	5	12	3	5	30	702	2,126	63	うち) 器 物 損 壊 等	犯

14 罪 種 別 発 生 場

罪 種	発生場所											
	高速道路	ゴルフ場	その他のスポーツ施設注2)	病(医)院診療所注3)	一般ホテル・旅館	サウナ等公衆浴場	コインランドリー	映画館劇場等	デパート注4)	総合スーパー	ホームセンター	家電量販店
刑法犯総数(交通業過を除く)	378	1,375	6,702	9,455	4,324	4,786	2,515	570	17,656	57,041	11,881	6,010
凶 悪 犯	4	-	6	38	58	1	7	3	22	120	37	5
殺 人	3	-	-	24	5	-	-	1	2	5	4	-
殺 嬰 児	3	-	-	23	3	-	-	1	1	5	3	-
殺 人 子 関	-	-	-	-	-	-	-	-	1	-	-	-
強 盗 殺 傷 強	-	-	-	1	2	-	-	-	-	-	1	-
強 盗 殺 傷 強	1	-	1	2	6	-	4	2	20	108	30	5
強 盗 傷 強	-	-	1	1	1	-	2	-	10	46	16	2
強 盗 強	-	-	-	-	-	-	-	-	-	-	-	-
強 盗 ・ 準 強	1	-	-	1	5	-	2	2	10	62	14	3
放 火 強	-	-	1	7	9	-	2	-	-	5	2	-
放 火 強	-	-	4	5	38	1	1	-	-	2	1	-
粗 暴 犯	54	22	212	474	300	114	21	31	239	693	85	73
凶 器 準 備 集	-	-	-	-	-	-	-	-	-	-	-	-
暴 行	24	8	101	213	136	62	15	17	126	386	57	47
傷 害 致	24	11	87	216	131	47	5	13	71	180	22	18
うち)傷 害 致	-	-	-	7	-	1	-	-	-	-	-	-
脅 迫	4	2	7	26	13	3	-	1	4	20	1	3
脅 恐	2	1	17	19	20	2	1	-	38	107	5	5
窃 盗 犯	188	1,247	5,626	7,372	2,935	4,375	2,269	445	16,585	53,702	11,429	5,370
侵 入	1	163	273	1,953	568	139	130	7	100	412	95	109
乗 り 物 盗	4	18	745	644	140	86	12	79	677	3,615	214	176
非 侵 入 盗	183	1,066	4,608	4,775	2,227	4,150	2,127	359	15,808	49,675	11,120	5,085
知 能 犯	41	12	55	200	608	88	6	9	278	591	119	445
詐 欺	31	10	40	155	572	75	5	5	220	423	94	311
横 領	1	-	8	25	16	4	1	2	6	22	2	2
横 領 上 横	1	-	5	10	7	2	1	2	5	13	2	1
偽 造	-	-	3	15	9	2	-	-	1	9	-	1
偽 造	9	2	6	17	16	9	-	2	52	146	23	132
通 貨 偽 造	3	1	3	5	6	2	-	2	14	62	16	4
文 書 偽 造	3	1	1	12	9	2	-	-	16	19	1	61
支 払 用 カ ー ド 偽 造	1	-	-	-	1	-	-	-	20	61	3	67
有 価 証 券 偽 造	2	-	2	-	-	5	-	-	2	4	3	-
印 章 偽 造	-	-	-	-	-	-	-	-	-	-	-	-
汚 職	-	-	1	3	3	-	-	-	-	-	-	-
うち)賄 賂	-	-	1	3	3	-	-	-	-	-	-	-
あ っ せ ん 利 得 処 罰 法 任	-	-	-	-	-	-	-	-	-	-	-	-
背 任	-	-	-	-	1	-	-	-	-	-	-	-
風 俗 犯	1	2	44	92	51	26	8	20	21	82	6	3
賭 博	-	1	3	-	-	-	-	-	-	-	-	-
普 通 賭 博	-	1	3	-	-	-	-	-	-	-	-	-
常 習 賭 博	-	-	-	-	-	-	-	-	-	-	-	-
賭 博 開 張 等	-	-	-	-	-	-	-	-	-	-	-	-
わ い せ つ	1	1	41	92	51	26	8	20	21	82	6	3
うち)強 制 わいせつ	-	1	34	88	45	23	4	2	9	45	2	1
うち)公 然 わいせつ	1	-	7	3	5	3	4	18	12	37	4	2
そ の 他 の 刑 法 犯	90	92	759	1,279	372	182	204	62	511	1,853	205	114
うち)占 有 離 脱 物 横 領	16	4	107	73	29	43	23	10	68	445	39	12
うち)公 務 執 行 妨 害	4	-	4	30	7	1	-	-	3	8	1	1
うち)住 居 侵 入	5	16	96	230	64	48	15	8	38	125	28	18
うち)逮 捕 監 禁	1	-	1	-	4	-	-	-	1	1	-	-
うち)略 取 誘 拐 ・ 人 身 売 買	-	-	-	2	1	-	-	-	-	1	-	-
うち)盗 品 等	-	-	9	2	3	1	1	-	13	43	2	1
うち)器 物 損 壊 等	57	61	526	833	229	80	162	37	360	1,123	130	77

2 「その他のスポーツ施設」とは、有料、無料の別を問わず、主として興行的でないスポーツ(アマチュア競技)を行うための施設をいう。ただし、ゴルフ場及び学校に附属する体育施設を除く。

体育館、トレーニングセンター、ボーリング場、野球場、プール、陸上競技場、サッカー場、テニスコート、バッティングセンター、ゴルフ練習場、乗馬クラブ、フィールドアスレチック場等がこれに当たる。

3 「病(医)院・診療所」には、官公署、会社、工場等の建築物の中であって専らその職員を診療の対象とする診療所は含まない。

所 別 認 知 件 数 (つ づ き)

コンビニ エンス ストア	ドラック ストア	その他 のスーパー マーケット 注5)	景品交換 所注 6)	給油所	レンタル ビデオ店	貴金属店	古物店	その他 の商店	ぱちんこ 屋・まあ じゃん屋 等	ゲームセ ンター	その他 の風俗営業 店	発生場所		
												罪種		
25,539	11,810	36,285	100	4,389	3,635	633	3,980	47,285	20,599	7,293	1,870	刑法犯総数(交通業過を除く)		
724	29	94	13	21	14	4	20	248	26	7	11	凶	悪	犯
3	1	1	1	-	-	-	-	5	1	-	-	殺		人
2	1	1	1	-	-	-	-	5	1	-	-	殺	殺	人
1	-	-	-	-	-	-	-	-	-	-	-	殺	嬰	児
-	-	-	-	-	-	-	-	-	-	-	-	殺	人	予
-	-	-	-	-	-	-	-	-	-	-	-	強	自	関
717	26	86	12	20	14	4	19	219	20	5	4	強	強	盗
2	-	1	-	1	-	-	-	-	-	1	-	強	強	盗
61	7	38	3	2	3	-	4	56	5	2	-	強	強	盗
-	-	-	-	-	-	-	-	-	-	-	-	強	強	盗
654	19	47	9	17	11	4	15	163	15	2	4	強	強	盗
2	-	5	-	1	-	-	1	18	5	-	2	放	強	火
2	2	2	-	-	-	-	-	6	-	2	3	強	強	火
1,147	79	352	2	153	82	2	60	732	791	346	355	粗	暴	犯
-	-	-	-	-	-	-	-	-	-	-	-	凶	器	準
694	57	229	2	95	48	1	36	389	556	182	145	暴	傷	行
335	17	87	-	49	29	1	11	226	194	89	177	傷	うち)傷	害
-	-	-	-	-	-	-	-	-	-	-	2	脅	害	致
29	1	6	-	2	1	-	3	48	11	1	13	脅	害	致
89	4	30	-	7	4	-	10	69	30	74	20	脅	害	致
21,212	11,287	34,292	55	2,743	3,069	527	3,359	39,576	17,113	6,129	1,106	窃	盗	犯
375	165	534	17	726	131	126	384	8,738	156	139	310	侵	入	盗
1,559	256	1,692	1	92	509	5	259	1,910	801	767	92	乗	り	物
19,278	10,866	32,066	37	1,925	2,429	396	2,716	28,928	16,156	5,223	704	非	侵	入
765	131	419	15	806	210	50	269	2,397	200	44	108	知	能	犯
554	84	325	11	776	164	40	226	1,926	135	24	90	詐		欺
33	2	13	3	21	14	4	20	116	49	8	17	横		領
14	1	7	-	15	14	-	9	50	38	6	9	横		領
19	1	6	3	6	-	4	11	66	11	2	8	業	務	上
177	45	81	1	9	32	6	23	355	13	12	1	偽		造
95	10	45	1	5	9	2	5	149	6	11	-	通	貨	偽
15	7	18	-	4	18	3	14	160	7	1	1	文	書	偽
63	26	17	-	-	5	1	2	40	-	-	-	支	払	用
4	2	1	-	-	-	-	2	6	-	-	-	有	価	証
-	-	-	-	-	-	-	-	-	-	-	-	印	章	偽
-	-	-	-	-	-	-	-	-	-	-	-	汚		職
-	-	-	-	-	-	-	-	-	-	-	-	うち)賄		賂
-	-	-	-	-	-	-	-	-	-	-	-	あ	っ	せん
1	-	-	-	-	-	-	-	-	3	-	-	背		任
95	16	36	-	2	65	-	12	229	44	23	63	風	俗	犯
3	-	-	-	-	-	-	1	1	30	14	24	賭		博
2	-	-	-	-	-	-	1	-	20	1	5	普	通	賭
-	-	-	-	-	-	-	-	1	2	12	12	常	習	賭
1	-	-	-	-	-	-	-	-	8	1	7	賭	博	開
92	16	36	-	2	65	-	11	228	14	9	39	わ	い	せ
16	5	20	-	-	3	-	1	55	8	6	6	うち)強	制	わ
76	11	16	-	2	22	-	8	51	6	3	8	うち)公	然	わ
1,596	268	1,092	15	664	195	50	260	4,103	2,425	744	227	その他の刑法犯		
536	48	267	-	178	51	-	20	173	706	160	12	うち)占	有	離
26	2	4	-	3	-	-	1	10	5	1	7	うち)公	務	執
57	40	116	5	58	28	15	51	872	78	24	26	うち)住	居	侵
2	-	1	-	2	-	-	1	1	-	1	2	うち)逮	捕	監
2	-	1	-	-	-	-	-	-	-	1	-	うち)略	取	拐
18	2	23	-	2	4	-	53	38	23	25	2	うち)盗	品	等
902	171	623	10	417	109	33	122	2,914	1,560	520	158	うち)器	物	損

4 「デパート」とは、名称が「百貨店」であるか否かを問わず、一つの建物でその建物内の売場面積の合計が3,000平方メートル(特別区又は政令指定都市の区域内にあるものにあつては6,000平方メートル)以上の大規模小売店舗であつて、対面販売方式を中心とする販売形態を採る店舗をいう。

5 「その他のスーパーマーケット」とは、総合スーパー、ホームセンター、家電量販店、コンビニエンスストア及びドラックストア以外の売場面積が50平方メートル以上で、その50パーセント以上がセルフサービス方式を採用している店舗をいう。

6 「景品交換所」とは、パチンコ等で得た景品を現金で買い取る又は品物と交換する場所をいう。

14 罪 種 別 発 生 場

罪 種	発生場所	発生場所											
		個室付浴場	モーテル・ラブホテル等(注7)	その他の店舗型風俗営業店	カラオケボックス	マンガ喫茶・インターネットカフェ	深夜飲食店	その他の飲食店	質屋	貸金業(注8)	銀行(注9)	郵便局	信用金庫・組合
刑法犯総数(交通業過を除く)		47	1,355	243	2,579	3,470	9,123	26,862	195	374	6,245	2,321	926
凶 悪	犯	-	119	6	20	17	77	154	4	-	17	46	7
殺	人	-	12	1	-	-	12	14	-	-	-	-	-
殺	人	-	11	1	-	-	11	14	-	-	-	-	-
嬰 児	殺	-	-	-	-	-	-	-	-	-	-	-	-
殺 人 予 備	犯	-	-	-	-	-	1	-	-	-	-	-	-
自 殺 関 与	犯	-	1	-	-	-	-	-	-	-	-	-	-
強 盗	犯	-	17	1	4	12	44	120	4	-	17	46	7
強 盗 殺 人	犯	-	-	-	-	-	1	-	-	-	-	-	-
強 盗 傷 人	犯	-	2	-	1	1	2	11	-	-	1	4	-
強 盗 強 姦	犯	-	5	-	-	-	-	-	-	-	-	-	-
強 盗 ・ 準 強 盗	犯	-	10	1	3	11	41	109	4	-	16	42	7
放 火	犯	-	1	1	-	-	9	12	-	-	-	-	-
強 姦	犯	-	89	3	16	5	12	8	-	-	-	-	-
粗 暴	犯	6	107	38	453	48	2,158	2,320	1	6	87	69	9
凶 器 準 備 集 合	犯	-	-	-	-	-	-	-	-	-	-	-	-
暴 行	犯	2	39	9	195	28	907	1,055	-	1	40	38	5
傷 害 致 死	犯	4	52	22	235	16	1,149	958	-	-	8	15	3
うち)傷 害 致 死 迫 喝	犯	-	1	-	-	-	4	-	-	-	-	-	-
脅 恐	犯	-	2	-	9	2	52	82	-	1	13	7	1
窃 盗	犯	-	14	7	14	2	50	225	1	4	26	9	-
窃 盗	犯	37	609	157	1,274	2,709	4,682	17,754	82	77	2,456	718	344
侵 入	盗	16	70	26	86	39	1,504	7,662	20	20	13	28	11
乗 り 物 盗	犯	1	14	6	483	68	168	1,678	1	2	144	60	33
非 侵 入 盗	犯	20	525	125	705	2,602	3,010	8,414	61	55	2,299	630	300
知 能	犯	2	342	5	265	571	1,082	2,812	79	265	3,135	1,298	464
詐 欺	犯	1	337	3	260	559	1,048	2,643	68	161	2,345	888	327
横 領	犯	1	-	2	3	1	23	75	6	1	122	31	21
横 領	犯	-	-	1	2	1	8	20	4	-	27	9	3
業 務 上 横 領	犯	1	-	1	1	-	15	55	2	1	95	22	18
偽 造	犯	-	5	-	2	11	8	90	5	103	668	379	114
通 貨 偽 造	犯	-	5	-	1	3	5	65	-	-	445	245	79
文 書 偽 造	犯	-	-	-	1	8	2	11	3	101	204	128	33
支 払 用 カ ー ド 偽 造	犯	-	-	-	-	-	-	7	-	-	1	-	-
有 価 証 券 偽 造	犯	-	-	-	-	-	1	7	2	1	18	6	2
印 章 偽 造	犯	-	-	-	-	-	-	-	-	1	-	-	-
汚 職	犯	-	-	-	-	-	3	4	-	-	-	-	-
うち)賄 賂	犯	-	-	-	-	-	3	4	-	-	-	-	-
あ っ せ ん 利 得 処 罰 法	犯	-	-	-	-	-	-	-	-	-	-	-	-
背 任	犯	-	-	-	-	-	-	-	-	-	-	-	2
風 俗	犯	-	17	19	45	30	43	102	-	1	4	10	-
賭 博	犯	-	1	-	-	2	6	12	-	-	-	-	-
普 通 賭 博	犯	-	-	-	-	-	4	7	-	-	-	-	-
常 習 賭 博	犯	-	1	-	-	2	1	3	-	-	-	-	-
賭 博 開 張 等	犯	-	-	-	-	-	1	2	-	-	-	-	-
わ い せ つ	犯	-	16	19	45	28	37	90	-	1	4	10	-
うち)強 制 わ い せ つ	犯	-	16	1	45	23	35	59	-	-	3	-	-
うち)公 然 わ い せ つ	犯	-	-	-	-	3	2	30	-	-	1	-	-
そ の 他 の 刑 法 犯	犯	2	161	18	522	95	1,081	3,720	29	25	546	180	102
うち)占 有 離 脱 物 横 領	犯	-	5	2	44	25	34	198	-	2	107	19	33
うち)公 務 執 行 妨 害	犯	-	3	1	13	-	37	41	-	1	-	1	-
うち)住 居 侵 入	犯	-	13	2	26	11	151	777	8	4	3	20	3
うち)逮 捕 監 禁	犯	-	7	1	1	-	1	4	-	1	-	-	-
うち)略 取 誘 拐 ・ 人 身 売 買	犯	-	-	-	-	-	-	2	-	-	-	-	-
うち)盗 品 等	犯	-	-	-	4	1	7	27	14	-	3	1	-
うち)器 物 損 壊 等	犯	2	120	10	422	55	806	2,513	5	13	225	98	57

7 「モーテル・ラブホテル等」とは、風俗営業等の規則及び業務の適正化等に関する法律第2条第6項第4号に規定する営業の施設(専ら異性を同伴する客の宿泊、休憩の用に供するもの)をいう。

所 別 認 知 件 数 (つ づ き)

農(漁)業協同組合	その他の会社・事務所	地下鉄内	新幹線内	その他の列車内	航空機内	船舶内	バス内	タクシー内	その他の自動車内	空き地	その他	発生場所		
												罪種		
1,052	53,395	813	279	5,075	30	236	405	973	700	7,734	89,013	刑法犯総数(交通業過を除く)		
6	136	-	-	3	-	2	-	20	66	46	370	凶	悪	犯
-	23	-	-	1	-	1	-	1	6	1	64	殺		人
-	22	-	-	1	-	1	-	1	5	1	51	殺		人
-	-	-	-	-	-	-	-	-	-	-	3	嬰	児	殺
-	1	-	-	-	-	-	-	-	-	-	3	殺	人	予
-	-	-	-	-	-	-	-	-	1	-	7	自	殺	関
5	36	-	-	-	-	-	-	19	13	6	106	強		盗
-	1	-	-	-	-	-	-	-	2	-	1	強	盗	殺
3	20	-	-	-	-	-	-	5	6	1	50	強	盗	傷
-	-	-	-	-	-	-	-	-	1	1	3	強	盗	強
2	15	-	-	-	-	-	-	14	4	4	52	強	盗	・
1	69	-	-	1	-	1	-	-	-	11	112	放		火
-	8	-	-	1	-	-	-	-	47	28	88	強		姦
35	1,672	132	34	648	6	7	132	303	319	226	2,829	粗	暴	犯
-	-	-	-	-	-	-	-	-	-	-	1	凶	器	準
18	589	104	26	471	4	2	93	197	116	69	1,138	暴	準	備
13	755	27	7	165	2	5	38	92	134	126	1,362	傷	集	合
-	3	-	-	-	-	-	-	-	1	-	3	うち	傷	害
4	169	1	1	5	-	-	1	5	15	5	142	脅	害	致
-	159	-	-	7	-	-	-	9	54	26	186	恐		喝
662	40,275	574	217	3,678	17	210	184	89	96	5,399	69,942	窃	盗	犯
166	17,195	-	-	-	-	-	-	-	-	-	7,446	侵	入	盗
49	4,429	-	-	-	-	2	-	-	-	1,802	12,854	乗	り	物
447	18,651	574	217	3,678	17	208	184	89	96	3,597	49,642	非	侵	入
178	3,169	3	2	14	4	1	20	461	41	14	1,651	知	能	犯
119	2,095	3	2	13	2	1	13	414	35	10	836	詐		欺
26	466	-	-	1	-	-	1	2	-	3	157	横		領
3	128	-	-	1	-	-	-	2	-	2	80	横		領
23	338	-	-	-	-	-	1	-	-	1	77	業	務	上
33	579	-	-	-	-	2	-	6	45	6	637	偽		造
21	42	-	-	-	-	2	-	3	37	-	55	通	貨	偽
12	521	-	-	-	-	-	-	1	1	6	560	文	書	偽
-	-	-	-	-	-	-	-	6	-	-	4	支	払	用
-	10	-	-	-	-	-	-	2	1	-	3	有	価	証
-	6	-	-	-	-	-	-	-	-	-	15	印	章	偽
-	12	-	-	-	-	-	-	-	-	-	17	汚		職
-	9	-	-	-	-	-	-	-	-	-	8	うち	賭	賂
-	1	-	-	-	-	-	-	-	-	-	-	あ	っ	せ
-	16	-	-	-	-	-	-	-	-	-	4	背	ん	利
-	248	42	2	354	2	1	24	7	79	56	738	風	俗	犯
-	8	-	-	-	-	-	-	-	1	-	48	賭		博
-	6	-	-	-	-	-	-	-	1	-	21	普	通	賭
-	1	-	-	-	-	-	-	-	-	-	17	常	習	賭
-	1	-	-	-	-	-	-	-	-	-	10	賭	博	開
-	240	42	2	354	2	1	24	7	78	56	690	わ	い	せ
-	44	31	2	267	2	1	16	7	63	39	357	うち	強	制
-	11	11	-	86	-	-	8	-	13	15	117	うち	公	然
171	7,895	62	24	378	1	15	45	93	99	1,993	13,483	そ	の	他
11	307	10	-	70	-	2	9	9	4	871	2,271	うち	占	有
1	186	2	-	2	-	-	8	1	29	11	473	うち	公	務
28	1,791	-	-	-	-	3	-	-	-	-	1,383	うち	住	居
-	5	-	-	-	-	-	-	1	41	-	19	うち	速	捕
-	2	-	-	-	-	-	-	-	-	1	8	うち	略	取
-	25	-	-	-	-	-	4	-	8	21	198	うち	盗	品
125	5,206	49	23	304	-	7	18	82	11	1,077	8,330	うち	器	物

8 「貸金業」とは、貸金業法第2条第1項に規定する貸金業を営む者の営業所をいう。いわゆるサラリーマン金融の営業所は、これに当たる。

9 「銀行」には、普通銀行、信託銀行、長期信用銀行及び外国為替銀行のほか、日本銀行、日本開発銀行、日本輸出入銀行、農林中央金庫及び商工組合中央金庫並びに外国銀行を含む。

15 窃 盗 手 口 別 発 生

手口	発生場所										
	総 数	一戸建住宅	中高層(4階建以上)住宅	その他の住宅	学 校(幼稚園)注 1)	駐車場(コインパーキング)	月極駐車場	その他の駐車場	駐 輪 場	道 路 上	駅
窃 盗 総 数	1,152,492	120,630	58,994	74,323	18,145	6,064	42,627	88,870	188,657	126,206	5,453
侵 入 盗	126,382	48,653	6,045	16,746	2,504	-	57	75	9	-	48
空 き 巣	46,899	28,934	4,765	13,102	17	-	-	-	-	-	-
忍 込 み	16,409	13,787	688	1,784	5	-	-	-	-	-	-
居 空 き	3,700	2,757	295	609	-	-	-	-	-	-	-
A T M 破 り	69	-	-	-	-	-	-	-	-	-	-
金 庫 破 り	2,611	-	-	-	54	-	-	-	-	-	5
旅 館 荒 し	500	-	-	-	-	-	-	-	-	-	-
官 公 署 荒 し	571	-	-	-	3	-	-	-	-	-	-
学 校 荒 し	1,710	-	-	-	1,654	-	-	-	-	-	-
病 院 荒 し	1,740	-	-	-	-	-	-	-	-	-	-
給 油 所 荒 し	598	-	-	-	-	-	-	-	-	-	-
事 務 所 荒 し	13,363	-	-	-	-	-	-	-	-	-	15
出 店 荒 し	19,078	-	-	-	5	-	1	-	-	-	15
工 場 荒 し	1,318	-	-	-	-	-	-	-	-	-	-
更 衣 室 荒 し	1,450	-	-	-	619	-	-	-	-	-	2
倉 庫 荒 し	7,930	865	50	192	81	-	54	56	7	-	3
そ の 他	8,436	2,310	247	1,059	66	-	2	19	2	-	8
乗 り 物 盗	443,305	38,761	37,746	33,889	8,114	594	8,726	26,253	170,920	76,545	2,893
自 動 車 盗	25,238	1,900	564	867	25	342	6,276	7,987	2	1,622	4
オ ー ト バ イ 盗	68,852	9,262	7,281	7,701	364	69	1,120	6,220	22,448	8,988	136
自 転 車 盗	349,215	27,599	29,901	25,321	7,725	183	1,330	12,046	148,470	65,935	2,753
非 侵 入 盗	582,805	33,216	15,203	23,688	7,527	5,470	33,844	62,542	17,728	49,661	2,512
職 権 盗	108	84	9	9	-	-	-	-	-	1	-
慶 吊 盗	39	24	-	-	-	-	-	-	-	-	-
追 出 し 盗	217	21	8	12	22	-	-	4	-	24	1
買 物 盗	1,142	-	-	-	-	-	-	1	-	10	5
訪 問 盗	1,596	827	328	367	1	1	-	-	-	-	-
払 出 盗	2,101	-	-	-	2	-	-	2	-	-	12
A T M ね ら い	57	-	-	-	-	-	-	-	-	-	-
窓 口 ね ら い	36	-	-	-	-	-	-	-	-	-	2
途 中 ね ら い	142	-	-	-	-	-	1	9	1	120	-
室 内 ね ら い	2,938	1,606	322	644	11	-	4	8	3	-	1
客 室 ね ら い	520	-	-	-	-	-	-	-	-	-	-
病 室 ね ら い	1,611	-	-	-	-	-	-	-	-	-	-
ひ っ た く り	12,493	-	53	23	8	9	17	124	20	11,985	10
す り	5,540	-	-	-	15	7	1	22	3	663	252
置 引 き	43,601	172	261	158	1,404	27	47	513	395	1,559	725
仮 睡 者 ね ら い	5,113	6	68	22	10	52	6	75	16	1,924	446
車 上 ね ら い	113,101	9,494	2,367	4,252	898	4,084	17,453	39,147	5,797	17,341	45
部 品 ね ら い	57,981	3,405	4,297	3,640	171	629	14,324	14,715	7,847	3,012	85
脱 衣 場 ね ら い	4,877	-	-	-	175	-	-	-	-	-	3
自 動 販 売 機 ね ら い	20,393	244	220	280	340	343	123	1,773	94	2,427	85
色 情 ね ら い	11,978	3,726	1,211	5,567	18	-	3	31	4	5	-
工 事 場 ね ら い	10,988	-	-	-	98	3	12	117	4	366	5
万 引 き	141,931	-	-	-	4	-	8	5	6	9	159
職 場 ね ら い	11,751	84	98	98	204	2	2	10	2	7	17
同 居 ね ら い	919	133	292	459	9	-	1	-	-	-	-
さい 銭 ね ら い	4,385	9	-	5	1	-	1	2	-	41	2
そ の 他	127,247	13,381	5,669	8,152	4,136	313	1,841	5,984	3,536	10,167	657

注1 「学校(幼稚園)」には、学校教育法第1条に掲げる学校(小学校、中学校、高等学校、中等教育学校、大学、高等専門学校、盲学校、聾学校、養護学校、幼稚園)、同法第82条の2の専修学校及び同法第83条の各種学校のほか、その実態が幼稚園と同視されるような保育所を含む。

場 所 別 認 知 件 数

その他の鉄道施設	空 港	海 港	競馬場	競輪場	オートレース場	競艇場	遊園地動物園	神社仏閣	都市公園	地下街・地下通路	発生場所	
											手口	数
344	268	1,126	80	208	19	104	523	7,474	7,847	277	窃 盗 総 数	
7	10	41	1	2	2	1	11	2,091	23	3	侵 入 盗	
-	-	-	-	-	-	-	-	29	-	-	空 き 巢	
-	-	-	-	-	-	-	-	57	-	-	忍 込 み	
-	-	-	-	-	-	-	-	14	-	-	居 空 きり	
-	-	-	-	-	-	-	-	-	-	-	A T M 破	
-	3	-	-	-	-	-	1	6	-	-	金 庫 破	
-	-	-	-	-	-	-	-	-	-	-	旅 館 荒	
-	-	-	-	-	-	-	-	-	-	-	官 公 署 荒	
-	-	-	-	-	-	-	-	-	-	-	学 校 荒	
-	-	-	-	-	-	-	-	-	-	-	病 院 荒	
-	-	-	-	-	-	-	-	-	-	-	給 油 所 荒	
3	3	2	-	1	1	-	3	28	-	-	事 務 所 荒	
-	4	1	-	1	-	-	3	-	3	3	出 店 荒	
-	-	-	-	-	-	-	-	-	-	-	工 場 荒	
-	-	-	-	-	1	-	-	2	-	-	更 衣 室 荒	
3	-	11	-	-	-	-	-	11	13	-	倉 庫 荒	
1	-	27	1	-	-	1	4	1,944	7	-	そ の 他	
125	5	45	5	129	1	10	28	157	2,203	9	乗 り 物 盗	
7	1	12	1	-	-	1	-	7	14	-	自 動 車 盗	
14	-	14	-	20	1	2	2	24	145	1	オ ー ト バ イ	
104	4	19	4	109	-	7	26	126	2,044	8	自 転 車 盗	
212	253	1,040	74	77	16	93	484	5,226	5,621	265	非 侵 入 盗	
1	-	-	-	-	-	-	-	-	-	-	職 権 盗	
-	-	-	-	-	-	-	-	2	-	-	慶 弔 盗	
-	-	-	-	-	-	-	-	1	-	-	追 出 し 盗	
-	-	-	-	-	-	-	-	-	-	2	買 物 盗	
-	-	-	-	-	-	-	-	3	-	1	訪 問 盗	
-	-	-	-	-	-	-	-	-	-	7	払 出 盗	
-	-	-	-	-	-	-	-	-	-	-	A T M ねらい	
-	-	-	-	-	-	-	-	-	-	-	窓 口 ねらい	
1	-	-	-	-	-	-	-	-	-	1	途 中 ねらい	
-	-	-	-	-	-	-	-	8	2	-	室 内 ねらい	
-	-	-	-	-	-	-	-	-	1	-	客 室 ねらい	
-	-	-	-	-	-	-	-	-	-	-	病 室 ねらい	
4	-	-	-	-	-	-	-	2	17	4	ひ っ た くり	
8	5	3	5	5	1	15	12	109	58	13	す り	
33	120	88	49	30	9	41	90	197	1,608	32	置 引 き	
36	3	-	-	-	-	1	2	8	207	10	仮 睡 者 ねらい	
20	3	108	1	12	-	3	5	173	1,398	1	車 上 ねらい	
8	3	289	-	8	1	2	2	7	77	1	部 品 ねらい	
1	-	-	-	-	-	-	10	-	-	1	脱 衣 場 ねらい	
9	1	19	2	4	-	3	23	36	478	3	自 動 販 売 機 ねらい	
-	-	-	-	-	-	-	-	-	-	-	色 情 ねらい	
13	-	7	-	-	-	-	-	9	16	-	工 事 場 ねらい	
2	16	1	-	-	1	-	256	4	2	107	万 引 き	
2	21	1	4	1	-	-	15	5	1	10	職 場 ねらい	
-	-	-	-	-	-	-	-	-	-	-	同 居 ねらい	
-	-	-	-	-	-	-	-	4,023	17	-	さい 銭 ねらい	
74	81	524	13	17	4	28	69	639	1,739	72	そ の 他	

15 窃 盗 手 口 別 発 生

発生場所 手口	高速道路	ゴルフ場	その他のスポーツ施設注2)	病(医)院診療所注3)	一般ホテル・旅館	サウナ等公衆浴場	コインランドリー	映画館劇場等	デパート注4)	総合スーパー	ホームセンター	家電量販店
	窃盗総数	188	1,247	5,626	7,372	2,935	4,375	2,269	445	16,585	53,702	11,429
侵入盗	1	163	273	1,953	568	139	130	7	100	412	95	109
空き巣	-	-	-	6	4	-	-	-	-	-	-	-
忍込み	-	-	-	2	-	-	-	-	-	-	-	-
居空き	-	-	-	1	2	-	-	-	-	-	-	-
ATM破り	-	-	-	-	-	-	-	-	-	2	-	-
金庫破り	-	7	6	49	16	4	1	1	5	17	6	2
旅館荒し	-	-	-	-	454	1	-	-	-	-	-	-
官公署荒し	-	-	10	-	-	-	-	-	-	-	-	-
学校荒し	-	-	-	-	-	-	-	-	-	-	-	-
病院荒し	-	-	-	1,725	-	-	-	-	-	-	-	-
給油所荒し	-	-	-	-	-	-	-	-	-	-	-	-
事務所荒し	-	53	75	-	-	7	4	2	3	15	5	2
出店荒し	1	55	47	50	11	81	110	2	44	194	53	41
工場荒し	-	-	-	-	-	-	-	-	-	-	-	-
更衣室荒し	-	7	78	88	30	26	-	1	10	25	3	9
倉庫荒し	-	18	26	4	22	-	2	-	22	99	22	47
その他	-	23	31	28	29	20	13	1	16	60	6	8
乗り物盗	4	18	745	644	140	86	12	79	677	3,615	214	176
自動車盗	3	11	8	24	10	4	-	-	2	10	7	3
オートバイ盗	-	4	50	88	16	10	2	7	39	252	26	11
自転車盗	1	3	687	532	114	72	10	72	636	3,353	181	162
非侵入盗	183	1,066	4,608	4,775	2,227	4,150	2,127	359	15,808	49,675	11,120	5,085
職権盗	-	-	-	-	-	-	-	-	-	1	-	-
慶弔盗	-	-	-	-	2	-	-	-	-	-	-	-
追出し盗	-	-	-	-	1	-	-	-	4	3	-	-
買物盗	-	1	1	-	1	2	-	-	113	58	24	10
訪問盗	-	-	-	4	3	-	-	-	-	-	-	-
払出盗	-	-	-	4	-	2	-	-	31	99	-	-
ATMねらい	-	-	-	1	-	-	-	-	-	1	-	-
窓口ねらい	-	1	-	1	-	-	-	-	-	4	-	-
途中ねらい	-	-	-	-	-	-	-	-	-	1	-	-
室内ねらい	-	1	2	16	25	-	-	-	-	-	-	-
客室ねらい	-	-	-	-	377	-	-	-	-	-	-	-
病室ねらい	-	-	-	1,597	-	-	-	-	-	-	-	-
ひったくり	-	-	2	-	2	-	1	-	1	30	-	-
すり	-	1	43	35	11	16	1	45	359	377	12	9
置き引き	71	167	1,373	756	213	475	93	134	1,063	3,211	209	97
仮睡者ねらい	-	-	7	15	16	97	4	7	19	9	-	3
車上ねらい	36	63	208	166	61	196	17	8	53	398	91	36
部品ねらい	3	3	32	45	14	16	3	1	16	60	13	14
脱衣場ねらい	-	95	1,160	43	370	2,887	-	-	-	-	-	-
自動販売機ねらい	3	235	575	44	36	29	464	2	25	191	62	11
色情ねらい	-	-	1	4	27	2	1,019	-	-	1	-	-
工事場ねらい	8	2	6	21	3	-	1	2	-	4	2	3
万引き	2	16	13	8	50	17	-	2	12,680	40,582	10,160	4,243
職場ねらい	1	19	95	922	344	27	2	17	381	393	61	139
同居ねらい	-	-	-	-	4	-	-	-	-	-	-	-
さい銭ねらい	-	-	-	3	1	2	-	-	-	2	-	-
その他	59	462	1,090	1,090	666	382	522	141	1,063	4,250	486	520

2 「その他のスポーツ施設」とは、有料、無料の別を問わず、主として興行的でないスポーツ（アマチュア競技）を行うための施設をいう。ただし、ゴルフ場及び学校に附属する体育施設を除く。

体育館、トレーニングセンター、ボーリング場、野球場、プール、陸上競技場、サッカー場、テニス場、バッティングセンター、ゴルフ練習場、乗馬クラブ、フィールドアスレチック場等がこれに当たる。

3 「病(医)院・診療所」には、官公署、会社、工場等の建築物の中であって専らその職員を診療の対象とする診療所は含まない。

場 所 別 認 知 件 数 (つ づ き)

コンビニ エンス ストア	ドラック ストア	その他の スーパー マーケット (注5)	景品交換 所(注6)	給油所	レンタル ビデオ店	貴金属 店	古物店	その他の 商店	ぱちんこ 屋・ま あ ん 屋 等	ゲームセ ンター	その他の 風俗業 店	発生場所		
												手口		
21,212	11,287	34,292	55	2,743	3,069	527	3,359	39,576	17,113	6,129	1,106	窃	盗	総 数
375	165	534	17	726	131	126	384	8,738	156	139	310	侵	入	盗
-	-	1	-	1	-	-	-	28	-	-	-	空	き	巢
-	1	-	-	-	-	-	-	63	-	-	1	忍	込	み
-	-	1	-	-	-	-	-	17	-	-	-	居	空	き
29	-	2	-	-	-	-	-	-	-	-	-	A	T	M
28	12	43	6	101	6	12	23	368	17	7	12	金	庫	破
-	-	-	-	-	-	-	-	-	-	-	-	旅	館	荒
-	-	-	-	-	-	-	-	-	-	-	-	官	公	署
-	-	-	-	-	-	-	-	-	-	-	-	学	校	荒
-	-	-	-	-	-	-	-	-	-	-	-	病	院	荒
-	-	-	-	598	-	-	-	-	-	-	-	給	油	所
54	7	19	-	-	11	1	17	462	14	6	18	事	務	所
173	123	354	-	-	102	108	310	7,211	69	118	265	出	店	荒
-	-	-	-	-	-	-	-	-	-	-	-	工	場	荒
11	5	18	-	-	-	-	-	55	10	1	6	更	衣	室
51	12	78	1	24	7	-	29	381	7	1	1	倉	庫	荒
29	5	18	10	2	5	5	5	153	39	6	7	そ	の	他
1,559	256	1,692	1	92	509	5	259	1,910	801	767	92	乗	り	物
41	4	16	-	38	4	3	16	198	15	2	4	自	動	車
150	14	130	1	25	33	1	23	366	198	62	11	オ	ー	ト
1,368	238	1,546	-	29	472	1	220	1,346	588	703	77	自	転	車
19,278	10,866	32,066	37	1,925	2,429	396	2,716	28,928	16,156	5,223	704	非	侵	入
-	-	-	-	-	-	-	-	1	-	-	-	職	権	盗
-	-	-	-	-	-	-	-	-	-	-	-	慶	弔	盗
-	-	1	-	-	-	-	-	58	1	1	3	追	出	し
165	22	34	-	1	4	150	62	442	2	-	-	買	物	盗
1	-	-	-	-	-	-	1	16	-	-	3	訪	問	盗
1,059	1	39	-	4	-	-	-	8	7	-	-	払	出	盗
20	-	1	-	-	-	-	-	1	-	-	-	A	T	M
1	1	1	2	-	1	-	-	4	-	-	-	窓	口	ね
-	-	-	-	-	-	-	-	-	2	-	-	途	中	ね
4	-	3	1	2	1	-	-	77	-	-	1	室	内	ね
-	-	1	-	-	-	-	-	-	-	-	-	客	室	ね
-	-	-	-	-	-	-	-	-	-	-	-	病	室	ね
6	2	12	1	-	2	1	-	7	9	5	1	ひ	っ	た
17	9	171	-	1	4	1	8	146	188	291	38	す	り	き
1,271	172	1,791	7	480	116	9	102	1,312	8,363	3,588	180	置	引	き
13	1	9	-	-	4	1	-	16	10	11	8	仮	睡	者
444	111	440	-	62	140	2	74	469	428	73	11	車	上	ね
32	3	37	-	21	9	-	25	429	38	22	9	部	品	ね
-	-	-	-	-	-	-	-	-	-	-	-	脱	衣	場
37	78	244	1	157	23	2	23	1,798	138	89	20	自	動	販
-	-	-	-	-	-	-	-	6	-	-	-	色	情	ね
2	-	2	-	2	1	2	2	26	1	-	-	工	事	場
14,100	9,965	26,341	-	4	1,907	150	2,141	18,096	47	14	16	万	引	き
535	52	314	-	91	42	7	44	741	227	28	135	職	場	ね
-	-	-	-	-	-	-	1	-	-	-	-	同	居	ね
-	-	1	-	1	-	-	-	2	-	-	-	さい	銭	ね
1,571	449	2,624	25	1,099	175	71	233	5,273	6,695	1,101	279	そ	の	他

4 「デパート」とは、名称が「百貨店」であるか否かを問わず、一つの建物でその建物内の売場面積の合計が3,000平方メートル(特別区又は政令指定都市の区域内にあるものにあつては6,000平方メートル)以上の大規模小売店舗であつて、対面販売方式を中心とする販売形態を採る店舗をいう。

5 「その他のスーパーマーケット」とは、総合スーパー、ホームセンター、家電量販店、コンビニエンスストア及びドラッグストア以外の売場面積が50平方メートル以上で、その50パーセント以上がセルフサービス方式を採用している店舗をいう。

6 「景品交換所」とは、パチンコ等で得た景品を現金で買い取る又は品物と交換する場所をいう。

15 窃 盗 手 口 別 発 生

発生場所 手口	発生場所											
	個室付 浴場	モーテ ル・ラブ ホテル等 注7)	その他 の店舗 風俗特 殊営業 店	カラオケ ボックス	マンガ喫 茶・イン ターネッ トカフェ	深夜飲食 店	その他 の飲食 店	質屋	貸金業 注8)	銀行 注9)	郵便局	信用金 庫・組合
窃 盗 総 数	37	609	157	1,274	2,709	4,682	17,754	82	77	2,456	718	344
侵 入 盗	16	70	26	86	39	1,504	7,662	20	20	13	28	11
空 き 巢	-	-	-	-	-	-	2	-	-	-	-	-
忍 込 み	-	-	-	-	-	-	14	-	-	-	-	-
居 空 き	-	-	-	-	-	-	-	-	-	-	-	-
A T M 破	-	-	-	-	-	-	-	-	13	5	2	2
金 庫 破	3	1	-	10	4	53	455	1	-	-	9	3
旅 館 荒	-	42	-	-	-	-	-	-	-	-	-	-
官 公 署 荒	-	-	-	-	-	-	-	-	-	-	-	-
学 校 荒	-	-	-	-	-	-	-	-	-	-	-	-
病 院 荒	-	-	-	-	-	-	-	-	-	-	-	-
給 油 所 荒	-	-	-	-	-	-	-	-	-	-	-	-
事 務 所 荒	-	9	3	1	3	9	69	-	4	7	12	6
出 店 荒	11	-	21	64	13	1,404	6,908	17	2	-	3	-
工 場 荒	-	-	-	-	-	-	1	-	-	-	-	-
更 衣 室 荒	1	-	-	4	2	25	87	-	-	-	2	-
倉 庫 荒	-	-	-	-	-	2	56	1	1	-	-	-
そ の 他	1	18	2	7	17	11	70	1	-	1	-	-
乗 り 物 盗	1	14	6	483	68	168	1,678	1	2	144	60	33
自 動 車 盗	1	3	1	-	1	3	35	-	-	1	2	1
オ ー ト バ イ 盗	-	2	-	46	24	27	293	-	1	15	6	10
自 転 車 盗	-	9	5	437	43	138	1,350	1	1	128	52	22
非 侵 入 盗	20	525	125	705	2,602	3,010	8,414	61	55	2,299	630	300
職 権 盗	-	-	-	-	-	1	-	-	-	-	-	-
慶 弔 盗	-	-	-	-	-	-	-	-	-	-	-	-
追 出 し 盗	-	-	-	4	1	21	12	-	-	-	-	-
買 物 盗	-	-	-	-	-	1	10	8	-	-	-	-
訪 問 盗	-	-	-	1	-	4	12	-	-	1	-	-
払 出 盗	-	-	-	-	-	1	1	-	33	433	220	60
A T M ね ら い	-	-	-	-	-	-	-	-	7	20	2	-
窓 口 ね ら い	-	-	-	-	1	-	1	-	-	1	8	1
途 中 ね ら い	-	-	-	-	-	1	-	-	-	1	-	1
室 内 ね ら い	-	11	-	1	-	10	56	-	-	-	1	-
客 室 ね ら い	-	130	-	2	1	-	-	-	-	-	-	-
病 室 ね ら い	-	-	-	-	-	-	-	-	-	-	-	-
ひ っ た く り	-	1	-	1	-	-	1	-	-	3	-	-
す り	-	8	3	14	36	267	151	1	-	30	6	2
置 引 き	2	18	27	233	1,137	736	1,928	3	4	870	146	114
仮 睡 者 ね ら い	1	1	1	15	98	86	104	-	-	2	1	1
車 上 ね ら い	-	17	-	36	42	39	513	2	-	12	14	5
部 品 ね ら い	-	1	-	6	2	5	54	-	-	5	4	2
脱 衣 場 ね ら い	-	-	-	-	-	-	-	-	-	-	-	-
自 動 販 売 機 ね ら い	-	4	3	8	17	14	255	-	1	4	7	-
色 情 ね ら い	-	-	-	-	1	-	1	-	-	-	-	-
工 事 場 ね ら い	1	1	-	-	1	-	5	-	-	2	-	-
万 引 き	-	-	4	2	14	1	57	26	-	3	21	-
職 場 ね ら い	5	27	38	43	25	486	1,836	3	1	4	54	-
同 居 ね ら い	-	-	-	-	-	-	1	-	-	-	-	-
さい 銭 ね ら い	-	-	-	-	-	-	-	-	-	-	-	-
そ の 他	11	306	49	339	1,226	1,337	3,416	18	9	908	146	114

7 「モーテル・ラブホテル等」とは、風俗営業等の規則及び業務の適正化等に関する法律第2条第6項第4号に規定する営業の施設（専ら異性を同伴する客の宿泊、休憩の用に供するもの）をいう。

場 所 別 認 知 件 数 (つ づ き)

農(漁)業協同組合	その他の会社・事務所	地下鉄内	新幹線内	その他の列車内	航空機内	船舶内	バス内	タクシー内	その他の自動車内	空き地	その他	発生場所		
												手口		
662	40,275	574	217	3,678	17	210	184	89	96	5,399	69,942	窃 盗 総 数		
166	17,195	-	-	-	-	-	-	-	-	-	7,446	侵 入 盗		
-	10	-	-	-	-	-	-	-	-	-	-	空 き 巣		
-	7	-	-	-	-	-	-	-	-	-	-	忍 込 み		
-	4	-	-	-	-	-	-	-	-	-	-	居 空 き		
5	2	-	-	-	-	-	-	-	-	-	7	A T M 破 り		
14	1,160	-	-	-	-	-	-	-	-	-	80	金 庫 破 り		
-	-	-	-	-	-	-	-	-	-	-	3	旅 館 荒 し		
-	270	-	-	-	-	-	-	-	-	-	288	官 公 署 荒 し		
-	-	-	-	-	-	-	-	-	-	-	56	学 校 荒 し		
-	-	-	-	-	-	-	-	-	-	-	15	病 院 荒 し		
-	-	-	-	-	-	-	-	-	-	-	-	-	給 油 所 荒 し	
74	11,867	-	-	-	-	-	-	-	-	-	468	事 務 所 荒 し		
13	495	-	-	-	-	-	-	-	-	-	569	出 店 荒 し		
1	852	-	-	-	-	-	-	-	-	-	464	工 場 荒 し		
1	187	-	-	-	-	-	-	-	-	-	134	更 衣 室 荒 し		
50	1,871	-	-	-	-	-	-	-	-	-	3,749	倉 庫 荒 し		
8	470	-	-	-	-	-	-	-	-	-	1,613	そ の 他		
49	4,429	-	-	-	-	2	-	-	-	1,802	12,854	乗 り 物 盗		
16	1,966	-	-	-	-	-	-	-	-	547	2,606	自 動 車 盗		
9	572	-	-	-	-	-	-	-	-	316	2,200	オ ー ト バ イ		
24	1,891	-	-	-	-	2	-	-	-	939	8,048	自 転 車 盗		
447	18,651	574	217	3,678	17	208	184	89	96	3,597	49,642	非 侵 入 盗		
-	-	-	-	-	-	-	-	-	-	-	1	職 権 盗		
-	2	-	-	-	-	-	-	-	-	-	9	慶 弔 盗		
-	1	-	-	1	-	-	-	10	1	-	1	追 出 し 盗		
-	2	-	-	-	-	-	-	-	-	-	11	買 物 盗		
-	20	-	-	-	-	-	-	-	-	-	2	訪 問 盗		
23	7	-	-	-	-	-	-	-	-	-	46	払 出 盗		
-	-	-	-	-	-	-	-	-	-	-	4	A T M ね ら い		
-	3	-	-	-	-	-	-	-	-	-	3	窓 口 ね ら い		
-	-	-	-	-	-	-	-	-	-	-	3	途 中 ね ら い		
-	76	-	-	-	-	-	-	-	-	-	41	室 内 ね ら い		
-	1	-	-	-	-	-	-	-	-	-	7	客 室 ね ら い		
-	-	-	-	-	-	-	-	-	-	-	14	病 室 ね ら い		
-	1	-	-	5	-	-	-	-	-	4	119	ひ っ た く り		
3	8	263	34	1,406	2	4	37	1	9	1	274	す り		
34	291	108	119	1,090	6	14	65	4	12	46	3,783	置 引 き		
-	18	179	33	1,023	2	2	23	4	4	6	367	仮 睡 者 ね ら い		
34	1,742	-	-	-	-	1	-	-	-	1,200	3,255	車 上 ね ら い		
24	1,874	-	-	-	-	37	-	-	-	486	2,113	部 品 ね ら い		
-	-	-	-	-	-	-	-	-	-	-	132	脱 衣 場 ね ら い		
97	3,572	1	-	-	-	-	-	-	-	429	5,187	自 動 販 売 機 ね ら い		
-	1	-	-	-	-	-	-	-	-	2	348	色 情 ね ら い		
8	841	-	-	-	-	-	-	-	1	281	9,107	工 事 場 ね ら い		
7	34	-	-	-	-	-	-	-	-	-	628	万 引 き		
12	3,066	-	-	1	-	1	1	3	2	-	942	職 場 ね ら い		
-	1	-	-	-	-	-	-	-	-	-	18	同 居 ね ら い		
-	3	-	-	-	-	-	-	-	-	4	265	さ い 銭 ね ら い		
205	7,087	23	31	152	7	149	58	67	67	1,138	22,962	そ の 他		

8 「貸金業」とは、貸金業法第2条第1項に規定する貸金業を営む者の営業所をいう。いわゆるサラリーマン金融の営業所は、これに当たる。

9 「銀行」には、普通銀行、信託銀行、長期信用銀行及び外国為替銀行のほか、日本銀行、日本開発銀行、日本輸出入銀行、農林中央金庫及び商工組合中央金庫並びに外国銀行を含む。

16 罪 種 別 犯 罪 供 用 物

犯罪供用物・犯行手段 罪 種	総 数	犯 罪 供							
		銃 砲 刀 剣 類					計	日本刀	その他の 刀剣類
		計	けん銃	けん銃様 のもの	その他の 銃砲	その他の 銃砲様の もの			
刑法犯総数(交通業過を除く)	1,502,951	180	33	67	30	50	336	36	300
凶 悪 犯	7,062	64	18	37	1	8	99	9	90
殺 人 人	1,052	19	14	3	1	1	37	8	29
殺 人 人	992	19	14	3	1	1	35	7	28
嬰 児 殺 人 予 備	20	-	-	-	-	-	-	-	-
強 自 殺 関 与	20	-	-	-	-	-	2	1	1
強 盗 殺 人	20	-	-	-	-	-	-	-	-
強 盗 殺 傷 人	3,695	44	4	33	-	7	56	1	55
強 盗 傷 人	34	-	-	-	-	-	-	-	-
強 盗 強 姦	1,314	5	2	3	-	-	6	-	6
強 盗 強 姦	56	-	-	-	-	-	1	-	1
強 盗 ・ 強 姦	2,291	39	2	30	-	7	49	1	48
放 火	1,122	-	-	-	-	-	-	-	-
強 姦	1,193	1	-	1	-	-	6	-	6
粗 暴 犯	61,897	32	1	17	3	11	161	16	145
凶 器 準 備 集	6	-	-	-	-	-	-	-	-
凶 暴 行 害	29,319	6	-	2	1	3	16	1	15
傷 害 致 死	25,922	12	1	3	1	7	80	5	75
うち) 傷 害 致 死	131	-	-	-	-	-	-	-	-
脅 恐	2,321	8	-	6	1	1	58	7	51
盗 犯	4,329	6	-	6	-	-	7	3	4
窃 犯	1,152,492	-	-	-	-	-	-	-	-
侵 入	126,382	-	-	-	-	-	-	-	-
乘 り 物 盗 盗	443,305	-	-	-	-	-	-	-	-
非 侵 入 盗 盗	582,805	-	-	-	-	-	-	-	-
知 能 犯	40,894	1	-	-	1	-	-	-	-
詐 欺	34,720	1	-	-	1	-	-	-	-
横 領	1,699	-	-	-	-	-	-	-	-
横 領	749	-	-	-	-	-	-	-	-
偽 造	950	-	-	-	-	-	-	-	-
偽 造	4,372	-	-	-	-	-	-	-	-
偽 造	1,577	-	-	-	-	-	-	-	-
偽 造	2,304	-	-	-	-	-	-	-	-
偽 造	348	-	-	-	-	-	-	-	-
偽 造	107	-	-	-	-	-	-	-	-
偽 造	36	-	-	-	-	-	-	-	-
偽 造	74	-	-	-	-	-	-	-	-
汚 職	74	-	-	-	-	-	-	-	-
うち) 賄 賂	60	-	-	-	-	-	-	-	-
あ っ せ ん 利 得 処 罰 法 任	1	-	-	-	-	-	-	-	-
背 任	28	-	-	-	-	-	-	-	-
風 俗 犯	10,966	2	-	1	-	1	7	-	7
賭 博	213	-	-	-	-	-	-	-	-
普 通 賭 博	110	-	-	-	-	-	-	-	-
常 習 賭 博	57	-	-	-	-	-	-	-	-
賭 博 開 張 等	46	-	-	-	-	-	-	-	-
わ い せ つ	10,753	2	-	1	-	1	7	-	7
うち) 強 制 わ い せ つ	6,929	2	-	1	-	1	7	-	7
うち) 公 然 わ い せ つ	2,638	-	-	-	-	-	-	-	-
そ の 他 の 刑 法 犯	229,640	81	14	12	25	30	69	11	58
うち) 占 有 離 脱 物 横 領	48,743	-	-	-	-	-	-	-	-
うち) 公 務 執 行 妨 害	3,031	1	-	1	-	-	5	1	4
うち) 住 居 侵 入	20,500	6	1	3	2	-	2	-	2
うち) 逮 捕 監 禁	315	2	-	1	-	1	4	-	4
うち) 略 取 誘 拐 ・ 人 身 売 買	153	1	-	1	-	-	-	-	-
うち) 盗 品 等	2,925	-	-	-	-	-	-	-	-
うち) 器 物 損 壊 等	149,524	51	10	5	9	27	46	8	38

注 1 「犯罪供用物」とは、刑法第19条第1項第1号及び第2号に規定する物をいい、発見、押収された物に限らず、被害者参考人等の供述等によって推定される物を含む。

2 犯罪供用物の種類が2以上ある場合には、主たるものによる。

犯行手段別 認知件数

用物			犯行手段				犯罪供用物・犯行手段
刃物類			クレジット トカード	キャッ シユカー ド	消費者金 融カード	プリペイ ドカード	
計	包丁類	その他の 刃物類					罪種
5,189	2,099	3,090	1,622	1,754	57	38	刑法犯総数(交通業過を除く)
1,847	1,102	745	-	-	-	-	凶 悪 犯
520	381	139	-	-	-	-	殺 人
502	364	138	-	-	-	-	殺 嬰 児
-	-	-	-	-	-	-	殺 人 予 備
16	15	1	-	-	-	-	強 盗
2	2	-	-	-	-	-	強 盗 殺 傷
1,243	700	543	-	-	-	-	強 盗 強 盗
18	8	10	-	-	-	-	強 盗 強 盗
144	60	84	-	-	-	-	強 盗 強 盗
18	6	12	-	-	-	-	強 盗 強 盗
1,063	626	437	-	-	-	-	強 盗 強 盗
1	1	-	-	-	-	-	放 火
83	20	63	-	-	-	-	粗 暴
1,381	772	609	-	-	-	-	粗 暴 準 備 集
-	-	-	-	-	-	-	凶 器 準 備 集
171	90	81	-	-	-	-	凶 暴 傷
597	334	263	-	-	-	-	傷 害 致
-	-	-	-	-	-	-	うち) 傷 害 致
554	321	233	-	-	-	-	脅 恐
59	27	32	-	-	-	-	脅 恐
-	-	-	193	1,718	49	21	窃 盗 入
-	-	-	-	-	-	-	侵 入
-	-	-	-	-	-	-	侵 入 物
-	-	-	193	1,718	49	21	非 侵 入
-	-	-	1,429	36	8	17	知 能
-	-	-	1,003	15	7	15	詐 欺
-	-	-	1	18	1	-	横 領
-	-	-	1	1	1	-	横 領
-	-	-	-	17	1	-	業 務 上 横 領
-	-	-	425	3	-	2	偽 造
-	-	-	-	-	-	-	通 貨 偽 造
-	-	-	81	1	-	-	文 書 偽 造
-	-	-	344	2	-	2	支 払 用 カ ー ド 偽 造
-	-	-	-	-	-	-	有 価 証 券 偽 造
-	-	-	-	-	-	-	印 章 偽 造
-	-	-	-	-	-	-	汚 職
-	-	-	-	-	-	-	うち) 賄 賂
-	-	-	-	-	-	-	あ っ せ ん 利 得 処 罰
-	-	-	-	-	-	-	背 任
118	23	95	-	-	-	-	風 俗 犯
-	-	-	-	-	-	-	賭 博
-	-	-	-	-	-	-	普 通 賭 博
-	-	-	-	-	-	-	普 常 習 賭 博
-	-	-	-	-	-	-	賭 博 開 張 等
118	23	95	-	-	-	-	わ い せ つ
118	23	95	-	-	-	-	うち) 強 制 わ い せ つ
-	-	-	-	-	-	-	うち) 公 然 わ い せ つ
1,843	202	1,641	-	-	-	-	そ の 他 の 刑 法 犯
5	-	5	-	-	-	-	うち) 占 有 離 脱 物 横 領
72	49	23	-	-	-	-	うち) 公 務 執 行 妨 害
38	15	23	-	-	-	-	うち) 住 居 侵 入
27	18	9	-	-	-	-	うち) 逮 捕 監 禁
10	4	6	-	-	-	-	うち) 略 取 誘 拐 ・ 人 身 売 買
-	-	-	-	-	-	-	うち) 盗 品 等
1,553	45	1,508	-	-	-	-	うち) 器 物 損 壊 等

16 罪 種 別 犯 罪 供 用 物

犯罪供用物・犯行手段 罪 種	犯 行					
	変(偽)造硬 貨・紙幣	チラシ・パ ンフレット	新聞・雑誌 広告	手形・小切 手	証券・債権 証	商品券
刑法犯総数(交通業過を除く)	1,569	424	14	54	154	21
凶 悪 犯	-	-	-	-	-	-
殺 人	-	-	-	-	-	-
殺 嬰 児	-	-	-	-	-	-
殺 人 予 備	-	-	-	-	-	-
強 盗 人 殺 関 与	-	-	-	-	-	-
強 盗 殺 人 人 殺	-	-	-	-	-	-
強 盗 傷 人 人 殺	-	-	-	-	-	-
強 盗 強 盗 強 盗	-	-	-	-	-	-
強 盗 盗 準 強 盗	-	-	-	-	-	-
放 火 強 盗	-	-	-	-	-	-
粗 暴 犯	-	3	-	-	1	-
凶 器 準 備 集 合	-	-	-	-	-	-
暴 行 害 害 致 死	-	-	-	-	-	-
脅 迫 喝 返 盗 犯	-	2	-	-	-	-
脅 迫 喝 返 盗 犯	-	1	-	-	1	-
窃 盗 入 犯	6	-	-	-	-	-
侵 入 盗 犯	-	-	-	-	-	-
乗 り 物 盗 犯	-	-	-	-	-	-
非 侵 入 盗 犯	6	-	-	-	-	-
知 能 犯	1,563	406	10	54	153	21
詐 欺 領 領	16	406	10	32	132	17
横 領 領	-	-	-	5	1	-
横 業 務 上 横 領	-	-	-	-	1	-
偽 造	1,547	-	-	17	20	3
通 貨 偽 造	1,545	-	-	-	-	-
文 書 偽 造	2	-	-	2	4	-
支 払 用 カ ー ド 偽 造	-	-	-	-	-	-
有 価 証 券 偽 造	-	-	-	-	15	3
印 章 偽 造	-	-	-	-	-	-
汚 職	-	-	-	-	-	1
うち) 賄 賂	-	-	-	-	-	1
あ っ せ ん 利 得 処 罰	-	-	-	-	-	-
背 任 犯	-	-	-	-	-	-
風 俗 犯	-	-	1	-	-	-
賭 博	-	-	-	-	-	-
普 通 賭 博	-	-	-	-	-	-
常 習 賭 博	-	-	-	-	-	-
賭 博 開 張 等	-	-	-	-	-	-
わ い せ つ	-	-	1	-	-	-
うち) 強 制 わ い せ つ	-	-	-	-	-	-
うち) 公 然 わ い せ つ	-	-	-	-	-	-
そ の 他 の 刑 法 犯	-	15	3	-	-	-
うち) 占 有 離 脱 物 横 領	-	-	-	-	-	-
うち) 公 務 執 行 妨 害	-	-	-	-	-	-
うち) 住 居 侵 入	-	-	-	-	-	-
うち) 逮 捕 監 禁	-	-	-	-	-	-
うち) 略 取 誘 拐 ・ 人 身 売 買	-	-	-	-	-	-
うち) 盗 品 等	-	-	-	-	-	-
うち) 器 物 損 壊 等	-	-	1	-	-	-

犯行手段別 認知件数 (つづき)

手 段			不 明	そ の 他	犯 罪 供 用 物 な し	犯 罪 供 用 物 ・ 犯 行 手 段
通 帳	電 話 ・ フ ァ ッ ク ス	パ ソ コ ン				
416	8,841	1,775	181,351	84,548	1,214,608	刑 法 犯 総 数 (交 通 業 過 を 除 く)
-	4	-	432	1,410	3,206	凶 悪 犯
-	-	-	36	293	147	殺 人
-	-	-	35	276	125	殺 嬰 児
-	-	-	1	5	14	殺 人 予 備
-	-	-	-	2	-	自 殺 関 与
-	-	-	-	10	8	強 盗
-	1	-	123	415	1,813	強 盗 殺 傷
-	-	-	4	11	1	強 盗 強 盗
-	-	-	54	162	943	強 盗 強 盗
-	-	-	2	6	29	強 盗 強 盗
-	1	-	63	236	840	強 盗 ・ 準 強 盗
-	-	-	234	641	246	放 火
-	3	-	39	61	1,000	強 姦
-	501	53	603	3,727	55,435	粗 暴 犯
-	-	-	-	6	-	凶 器 準 備 集
-	7	-	209	1,058	27,852	凶 暴 行
-	11	1	329	2,220	22,672	傷 害 致 死
-	-	-	7	20	104	うち) 傷 害 致 死
-	299	47	25	303	1,025	脅 迫
-	184	5	40	140	3,886	恐 喝
85	-	-	118,640	42,768	989,012	窃 盗 犯
-	-	-	29,721	15,899	80,762	侵 入 盗
-	-	-	-	-	443,305	乗 り 物 盗
85	-	-	88,919	26,869	464,945	非 侵 入 盗
318	7,758	1,349	407	3,701	23,663	知 能 犯
243	7,748	1,272	331	2,901	20,571	詐 欺
19	4	10	37	49	1,554	横 領
2	1	-	18	20	706	横 領
17	3	10	19	29	848	横 領
56	4	67	38	735	1,455	偽 造
-	-	1	11	5	15	通 貨 偽 造
56	4	63	26	688	1,377	文 書 偽 造
-	-	-	-	-	-	支 払 用 カ ー ド 偽 造
-	-	3	1	33	36	有 価 証 券 偽 造
-	-	-	-	9	27	印 章 偽 造
-	1	-	-	15	57	汚 職
-	1	-	-	15	43	うち) 賄 賂
-	-	-	-	-	1	あ っ せ ん 利 得 処 罰 法
-	1	-	1	1	25	背 任
-	354	243	159	302	9,780	風 俗 犯
-	22	3	-	52	136	賭 博
-	11	-	-	23	76	普 通 賭 博
-	6	3	-	19	29	常 習 賭 博
-	5	-	-	10	31	賭 博 開 張 等
-	332	240	159	250	9,644	わ い せ つ
-	13	-	128	157	6,504	うち) 強 制 わ い せ つ
-	-	-	15	24	2,599	うち) 公 然 わ い せ つ
13	224	130	61,110	32,640	133,512	そ の 他 の 刑 法 犯
-	-	-	588	179	47,971	うち) 占 有 離 脱 物 横 領
-	5	-	9	290	2,649	うち) 公 務 執 行 妨 害
-	12	-	4,426	1,816	14,200	うち) 住 居 侵 入
-	1	-	7	79	195	うち) 逮 捕 監 禁
-	-	-	4	18	120	うち) 略 取 誘 拐 ・ 人 身 売 買
-	2	3	21	28	2,871	うち) 盗 品 等
-	3	-	55,598	29,283	62,989	うち) 器 物 損 壊 等

17 侵入強盗 発生場所別 侵入口・侵入手段別 認知件数

侵入手段		総数	施錠開け							ドア錠破り			
			ピッキング	サムターン回し				合かぎ	その他	格子破り	かぎ穴壊し		
				破壊なし	ドリル穴開け	ドアスコープ外し	その他				ドア錠こじ破り	その他	
発生場所・侵入口													
総数	計	1,494	1	5	-	-	-	5	4	1	-	1	1
	表出入口	1,274	1	5	-	-	-	5	1	-	-	1	-
	非常口	12	-	-	-	-	-	-	-	-	-	-	-
	その他の出入口	89	-	-	-	-	-	-	2	-	-	-	-
	窓	40	-	-	-	-	-	-	-	-	-	-	1
	居室	28	-	-	-	-	-	-	-	-	-	-	-
	その他	17	-	-	-	-	-	-	1	1	-	-	-
	その他	11	-	-	-	-	-	-	-	-	-	-	-
不明	23	-	-	-	-	-	-	-	-	-	-	-	
一戸建住宅	計	142	-	-	-	-	1	2	1	-	1	-	
	表出入口	66	-	-	-	-	1	1	-	-	1	-	
	非常口	-	-	-	-	-	-	-	-	-	-	-	
	その他の出入口	17	-	-	-	-	-	-	-	-	-	-	
	窓	13	-	-	-	-	-	-	-	-	-	-	
	居室	19	-	-	-	-	-	-	-	-	-	-	
	その他	8	-	-	-	-	-	1	1	-	-	-	
	その他	3	-	-	-	-	-	-	-	-	-	-	
不明	16	-	-	-	-	-	-	-	-	-	-		
中高層住宅	計	72	-	-	-	-	3	-	-	-	-	-	
	表出入口	52	-	-	-	-	3	-	-	-	-	-	
	非常口	1	-	-	-	-	-	-	-	-	-	-	
	その他の出入口	1	-	-	-	-	-	-	-	-	-	-	
	窓	13	-	-	-	-	-	-	-	-	-	-	
	居室	1	-	-	-	-	-	-	-	-	-	-	
	その他	1	-	-	-	-	-	-	-	-	-	-	
	その他	1	-	-	-	-	-	-	-	-	-	-	
不明	2	-	-	-	-	-	-	-	-	-	-		
その他の住宅	計	92	1	-	-	-	1	-	-	-	-	1	
	表出入口	69	1	-	-	-	1	-	-	-	-	-	
	非常口	-	-	-	-	-	-	-	-	-	-	-	
	その他の出入口	-	-	-	-	-	-	-	-	-	-	-	
	窓	14	-	-	-	-	-	-	-	-	-	1	
	居室	7	-	-	-	-	-	-	-	-	-	-	
	その他	1	-	-	-	-	-	-	-	-	-	-	
	その他	-	-	-	-	-	-	-	-	-	-	-	
不明	1	-	-	-	-	-	-	-	-	-	-		
商店	計	894	-	4	-	-	-	1	-	-	-	-	
	表出入口	839	-	4	-	-	-	-	-	-	-	-	
	非常口	7	-	-	-	-	-	-	-	-	-	-	
	その他の出入口	43	-	-	-	-	-	1	-	-	-	-	
	窓	-	-	-	-	-	-	-	-	-	-	-	
	居室	-	-	-	-	-	-	-	-	-	-	-	
	その他	1	-	-	-	-	-	-	-	-	-	-	
	その他	3	-	-	-	-	-	-	-	-	-	-	
不明	1	-	-	-	-	-	-	-	-	-	-		
生活環境営業	計	191	-	-	-	-	-	1	-	-	-	-	
	表出入口	166	-	-	-	-	-	-	-	-	-	-	
	非常口	3	-	-	-	-	-	-	-	-	-	-	
	その他の出入口	17	-	-	-	-	-	1	-	-	-	-	
	窓	-	-	-	-	-	-	-	-	-	-	-	
	居室	-	-	-	-	-	-	-	-	-	-	-	
	その他	2	-	-	-	-	-	-	-	-	-	-	
	その他	2	-	-	-	-	-	-	-	-	-	-	
不明	1	-	-	-	-	-	-	-	-	-	-		
その他	計	103	-	1	-	-	-	-	-	-	-	-	
	表出入口	82	-	1	-	-	-	-	-	-	-	-	
	非常口	1	-	-	-	-	-	-	-	-	-	-	
	その他の出入口	11	-	-	-	-	-	-	-	-	-	-	
	窓	-	-	-	-	-	-	-	-	-	-	-	
	居室	1	-	-	-	-	-	-	-	-	-	-	
	その他	4	-	-	-	-	-	-	-	-	-	-	
	その他	2	-	-	-	-	-	-	-	-	-	-	
不明	2	-	-	-	-	-	-	-	-	-	-		

注1 「商店」とは、デパート、総合スーパー、ホームセンター、家電量販店、コンビニエンスストア、ドラッグストア、その他のスーパーマーケット、給油所、レンタルビデオ店、貴金属店、古物店及びその他の商店を発生場所とするものとした。

2 「生活環境営業」とは、一般ホテル・旅館、サウナ等公衆浴場、コインランドリー、映画館劇場等、景品交換所、ぱちんこ屋・まあじゃん屋等、ゲームセンター、その他の風俗営業店、個室付浴場、モーテル・ラブホテル等、その他の店舗型風俗特殊営業店、カラオケボックス、マンガ喫茶・インターネットカフェ、深夜飲食店及びその他の飲食店を発生場所とするものとした。

17 侵入強盗 発生場所別 侵入口・侵入手段別 認知件数

ガラス破り			郵便受け壊し	戸板破り	戸外し	シャッター破り	シャッター錠破り	自動ドア破り	壁破り	無締り	その他	不明	侵入手段	
焼切り	ガラスこじ破り	その他												
													発生場所・侵入口	
2	12	18	1	1	2	1	1	1	1	966	433	37	計	総数
-	-	1	1	-	1	-	1	1	1	848	395	12	表出入口	
-	-	-	-	-	-	-	-	-	-	10	2	-	非常口	
1	3	3	-	1	-	1	-	-	-	51	25	2	その他の出入口	
1	4	7	-	-	-	-	-	-	-	25	-	2	縁側・ベランダ	
-	4	5	-	-	-	-	-	-	-	17	1	1	窓居室	
-	1	1	-	-	1	-	-	-	-	11	1	-	その他	
-	-	1	-	-	-	-	-	-	-	1	9	-	その他	
-	-	-	-	-	-	-	-	-	-	3	-	20	不明	
-	8	7	-	1	-	-	-	-	-	80	26	15	計	
-	-	-	-	-	-	-	-	-	-	41	21	1	表出入口	
-	-	-	-	-	-	-	-	-	-	-	-	-	非常口	
-	2	1	-	1	-	-	-	-	-	11	2	-	その他の出入口	
-	3	3	-	-	-	-	-	-	-	7	-	-	縁側・ベランダ	
-	3	2	-	-	-	-	-	-	-	13	-	1	窓居室	
-	-	-	-	-	-	-	-	-	-	5	1	-	その他	
-	-	1	-	-	-	-	-	-	-	-	2	-	その他	
-	-	-	-	-	-	-	-	-	-	3	-	13	不明	
1	1	4	-	-	-	-	-	-	-	28	29	6	計	中高層住宅
-	-	-	-	-	-	-	-	-	-	19	27	3	表出入口	
-	-	-	-	-	-	-	-	-	-	1	-	-	非常口	
1	1	4	-	-	-	-	-	-	-	-	1	-	その他の出入口	
-	-	-	-	-	-	-	-	-	-	6	-	1	縁側・ベランダ	
-	-	-	-	-	-	-	-	-	-	1	-	-	窓居室	
-	-	-	-	-	-	-	-	-	-	1	-	-	その他	
-	-	-	-	-	-	-	-	-	-	-	1	-	その他	
-	-	-	-	-	-	-	-	-	-	-	-	2	不明	
-	1	4	1	-	-	-	-	-	1	51	27	4	計	
-	-	1	1	-	-	-	-	-	-	35	27	2	表出入口	
-	-	-	-	-	-	-	-	-	-	-	-	-	非常口	
-	-	-	-	-	-	-	-	-	-	-	-	-	その他の出入口	
-	1	3	-	-	-	-	-	-	-	12	-	1	縁側・ベランダ	
-	-	-	-	-	-	-	-	-	-	3	-	-	窓居室	
-	-	-	-	-	-	-	-	-	-	1	-	-	その他	
-	-	-	-	-	-	-	-	-	-	-	-	-	その他	
-	-	-	-	-	-	-	-	-	-	-	-	1	不明	
-	-	1	-	-	-	-	-	1	-	611	270	6	計	商店
-	-	-	-	-	-	-	-	-	-	578	252	4	表出入口	
-	-	-	-	-	-	-	-	-	-	5	2	-	非常口	
-	-	1	-	-	-	-	-	-	-	27	13	1	その他の出入口	
-	-	-	-	-	-	-	-	-	-	-	-	-	縁側・ベランダ	
-	-	-	-	-	-	-	-	-	-	-	-	-	窓居室	
-	-	-	-	-	-	-	-	-	-	1	-	-	その他	
-	-	-	-	-	-	-	-	-	-	-	3	-	その他	
-	-	-	-	-	-	-	-	-	-	-	-	1	不明	
1	1	1	-	-	-	-	-	-	-	132	53	2	計	
-	-	-	-	-	-	-	-	-	-	118	48	2	表出入口	
-	-	-	-	-	-	-	-	-	-	3	-	-	非常口	
1	1	1	-	-	-	-	-	-	-	9	3	1	その他の出入口	
-	-	-	-	-	-	-	-	-	-	-	-	-	縁側・ベランダ	
-	-	-	-	-	-	-	-	-	-	-	-	-	窓居室	
-	-	-	-	-	-	-	-	-	-	2	-	-	その他	
-	-	-	-	-	-	-	-	-	-	-	2	-	その他	
-	-	-	-	-	-	-	-	-	-	-	-	1	不明	
-	1	1	-	-	2	1	1	-	-	64	28	4	計	その他
-	-	-	-	-	1	-	1	-	-	57	20	2	表出入口	
-	-	-	-	-	-	-	-	-	-	1	-	-	非常口	
-	-	-	-	-	-	1	-	-	-	4	6	-	その他の出入口	
-	-	-	-	-	-	-	-	-	-	-	-	-	縁側・ベランダ	
-	-	-	-	-	-	-	-	-	-	-	1	-	窓居室	
-	1	1	-	-	1	-	-	-	-	1	1	-	その他	
-	-	-	-	-	-	-	-	-	-	1	1	-	その他	
-	-	-	-	-	-	-	-	-	-	-	-	2	不明	

注)1

注)2

18 侵入窃盗 発生場所別 侵入口・侵入手段別 認知件数

侵入手段		総数	施錠開け						格子破り	ドア錠破り			
			ピンキ ング	サムターン回し				合かぎ		その他	かぎ穴 壊し	ドア錠 こじ破り	その他
				破壊な し	ドリル 穴開け	ドアス コープ 外し	その他						
発生場所・侵入口													
総数	計	126,382	116	274	100	24	238	5,013	2,464	1,256	385	4,874	2,585
	表出入口	37,557	95	159	60	19	123	4,240	1,265	32	251	2,594	1,390
	非常口	924	2	-	4	-	3	61	24	4	10	119	60
	その他の出入口	22,118	16	40	34	1	73	657	611	53	103	1,955	958
	窓 縁側・ベランダ	13,969	-	24	1	1	14	2	105	19	8	45	41
	居室	15,777	2	19	1	2	5	1	115	88	-	45	21
	その他	26,899	1	18	-	1	18	2	277	1,026	10	78	85
	その他 不明	3,332 5,806	- -	11 3	- -	- -	- -	2 12	38 7	60 -	34 -	2 1	38 -
一戸建 住宅	計	48,653	12	82	4	2	63	682	563	602	43	542	302
	表出入口	7,779	3	25	1	-	4	567	130	3	23	156	89
	非常口	44	-	-	-	-	1	2	1	-	-	-	-
	その他の出入口	8,314	7	22	2	-	41	104	216	19	13	302	149
	窓 縁側・ベランダ	6,895	-	12	-	1	6	2	59	15	3	24	24
	居室	11,971	1	13	1	1	5	-	84	51	-	36	18
	その他	9,690	1	7	-	-	5	-	64	493	3	21	19
	その他 不明	1,068 2,892	- -	3 -	- -	- -	1 -	2 5	8 1	21 -	1 -	3 -	3 -
中高層 住宅	計	6,045	20	23	14	6	23	825	107	55	7	77	36
	表出入口	2,653	19	19	13	6	18	819	80	-	6	63	27
	非常口	7	-	-	-	-	-	1	-	-	-	1	-
	その他の出入口	78	-	-	1	-	1	2	4	-	-	3	2
	窓 縁側・ベランダ	1,902	-	2	-	-	4	-	13	3	1	10	6
	居室	528	1	1	-	-	-	-	4	27	-	-	1
	その他	322	-	-	-	-	-	-	6	24	-	-	-
	その他 不明	80 475	- -	1 -	- -	- -	- -	3 -	- -	1 -	- -	- -	- -
その他 の住宅	計	16,746	54	62	34	11	36	1,034	268	48	27	154	96
	表出入口	5,141	54	40	32	10	29	1,020	181	3	19	103	67
	非常口	21	-	-	-	-	-	-	-	1	-	-	-
	その他の出入口	637	-	1	1	-	1	10	16	1	3	27	16
	窓 縁側・ベランダ	5,018	-	9	1	-	4	-	26	1	4	11	10
	居室	3,162	-	4	-	1	-	-	27	9	-	9	1
	その他	1,746	-	4	-	-	2	-	14	31	1	3	1
	その他 不明	233 788	- -	1 3	- -	- -	- -	4 -	2 2	2 -	2 -	1 -	1 -
商店	計	11,895	9	29	13	1	21	337	239	156	58	1,106	398
	表出入口	4,660	5	22	1	1	13	215	126	2	32	520	187
	非常口	203	-	-	-	-	-	11	7	2	2	39	12
	その他の出入口	3,425	4	4	12	-	6	109	69	8	20	531	188
	窓 縁側・ベランダ	4	-	-	-	-	-	-	-	-	-	-	-
	居室	9	-	-	-	-	-	-	-	-	-	-	-
	その他	2,926	-	-	-	-	2	1	32	142	3	11	9
	その他 不明	418 250	- -	3 -	- -	- -	- -	- 1	5 -	2 -	1 -	5 -	2 -
生活環 境営業	計	10,869	9	35	28	3	33	805	305	139	92	1,222	502
	表出入口	4,269	4	25	11	1	19	572	156	1	63	634	211
	非常口	283	2	-	4	-	1	20	6	-	4	35	30
	その他の出入口	3,353	3	8	13	1	12	207	106	8	24	542	253
	窓 縁側・ベランダ	7	-	-	-	-	-	-	1	-	-	-	-
	居室	10	-	-	-	-	-	1	-	-	-	-	-
	その他	2,463	-	1	-	1	1	-	30	127	1	4	8
	その他 不明	205 279	- -	1 -	- -	- -	- -	3 2	6 -	3 -	3 -	7 -	- -
その他	計	32,174	12	43	7	1	62	1,330	982	256	158	1,773	1,251
	表出入口	13,055	10	28	2	1	40	1,047	592	23	108	1,118	809
	非常口	366	-	-	-	-	1	27	10	1	4	44	18
	その他の出入口	6,311	2	5	5	-	12	225	200	17	43	550	350
	窓 縁側・ベランダ	143	-	1	-	-	-	-	6	-	-	-	1
	居室	97	-	1	-	-	-	-	-	1	-	-	1
	その他	9,752	-	6	-	-	8	1	131	209	2	39	48
	その他 不明	1,328 1,122	- -	2 -	- -	- -	1 -	26 4	39 4	5 -	- 1	22 -	23 1

注1 「商店」の意義については、17表の脚注を参照
 注2 「生活環境営業」の意義については、17表の脚注を参照

18 侵入窃盗 発生場所別 侵入口・侵入手段別 認知件数

ガラス破り			郵便受け壊し	戸板破り	戸外し	シャッター破り	シャッター錠破り	自動ドア破り	壁破り	無締り	その他	不明	侵入手段
焼切り	ガラスこじ破り	その他											
2,021	23,424	20,884	40	1,234	1,321	703	687	346	355	45,596	6,239	6,203	計
117	2,435	3,268	24	319	348	523	547	326	26	16,464	1,839	1,093	表出入口
3	112	145	2	57	9	5	3	1	-	231	50	19	非常口
211	2,768	2,998	7	762	214	119	99	18	31	7,975	1,891	524	その他の出入口
404	5,098	2,669	1	10	48	6	2	-	4	5,109	260	98	縁側・ベランダ
698	5,613	3,415	1	2	71	7	2	-	5	5,370	211	83	窓
553	7,161	8,047	4	39	600	11	5	1	14	7,878	838	232	その他
35	236	335	1	44	31	32	29	-	275	909	1,055	136	その他
-	1	7	-	1	-	-	-	-	-	1,660	95	4,018	不明
1,403	10,123	7,211	8	103	358	17	13	-	35	22,355	1,885	2,245	計
13	175	239	3	10	25	4	5	-	4	5,937	197	166	表出入口
1	6	10	-	1	2	-	-	-	-	16	3	1	非常口
161	975	968	-	72	38	1	3	-	4	4,299	760	158	その他の出入口
278	2,491	1,210	-	6	30	3	1	-	3	2,546	131	50	縁側・ベランダ
646	4,297	2,586	1	2	55	6	2	-	4	3,946	158	58	窓
287	2,097	2,108	3	10	201	-	2	-	5	4,003	286	75	その他
17	81	87	1	2	7	3	-	-	15	448	319	46	その他
-	1	3	-	-	-	-	-	-	-	1,160	31	1,691	不明
42	822	621	7	6	7	-	-	2	3	2,540	180	622	計
1	6	12	6	1	1	-	-	2	1	1,295	89	169	表出入口
-	-	-	-	2	-	-	-	-	-	3	-	-	非常口
-	3	6	-	-	1	-	-	-	1	37	12	5	その他の出入口
32	581	408	-	2	4	-	-	-	1	783	31	21	縁側・ベランダ
6	177	111	-	-	-	-	-	-	-	192	3	5	窓
2	51	82	1	-	1	-	-	-	-	144	8	3	その他
1	4	2	-	-	-	-	-	-	-	24	30	14	その他
-	-	-	-	1	-	-	-	-	-	62	7	405	不明
178	3,591	2,364	13	15	65	4	6	1	16	7,269	450	950	計
1	69	93	12	5	4	-	3	1	3	3,051	138	203	表出入口
1	3	4	-	1	-	-	-	-	-	9	1	1	非常口
8	82	79	-	7	3	-	1	-	-	290	48	43	その他の出入口
92	1,972	1,016	1	1	9	3	1	-	-	1,741	90	26	縁側・ベランダ
45	1,109	668	-	-	14	1	-	-	1	1,206	48	19	窓
24	338	474	-	1	31	-	1	-	1	757	39	24	その他
7	18	29	-	4	-	-	-	-	11	70	72	11	その他
-	-	1	-	-	-	-	-	-	-	145	14	623	不明
95	1,856	2,469	4	241	182	324	249	189	75	2,575	835	434	計
31	515	826	-	40	40	262	210	183	2	1,037	285	105	表出入口
-	17	33	-	13	3	3	2	-	-	41	16	2	非常口
14	435	504	4	178	43	46	31	6	5	849	279	80	その他の出入口
-	-	1	-	-	-	-	-	-	-	3	-	-	縁側・ベランダ
-	-	3	-	-	-	-	-	-	-	6	-	-	窓
47	854	1,043	-	8	94	5	2	-	2	541	107	23	その他
3	35	59	-	2	2	8	4	-	66	74	141	6	その他
-	-	-	-	-	-	-	-	-	-	24	7	218	不明
52	1,535	1,986	2	314	170	95	94	72	34	2,235	619	488	計
14	485	602	-	53	55	82	90	67	5	758	218	143	表出入口
-	27	34	1	25	4	-	-	-	-	65	18	7	非常口
12	421	521	1	231	29	7	4	4	5	659	216	66	その他の出入口
-	-	1	-	-	-	-	-	-	-	5	-	-	縁側・ベランダ
-	1	3	-	-	1	-	-	-	-	4	-	-	窓
26	587	786	-	4	79	3	-	1	1	686	94	23	その他
-	14	38	-	1	2	3	-	-	23	25	65	14	その他
-	-	1	-	-	-	-	-	-	-	33	8	235	不明
251	5,497	6,233	6	555	539	263	325	82	192	8,622	2,270	1,464	計
57	1,185	1,496	3	210	223	175	239	73	11	4,386	912	307	表出入口
1	59	64	1	15	-	2	1	1	-	97	12	8	非常口
16	852	920	2	274	100	65	60	8	16	1,841	576	172	その他の出入口
2	54	33	-	1	5	-	-	-	-	31	8	1	縁側・ベランダ
1	29	44	-	-	1	-	-	-	-	16	2	1	窓
167	3,234	3,554	-	16	194	3	-	-	5	1,747	304	84	その他
7	84	120	-	39	16	18	25	-	160	268	428	45	その他
-	-	2	-	-	-	-	-	-	-	236	28	846	不明

総数

一戸建住宅

中高層住宅

その他の住宅

商店

生活環境営業

その他

注)1

注)2

被害器物等 発生場所・損壊等の状況		総数	家屋及び建造物					車 両	
			計	塀・壁	ドア・扉	窓	その他	計	自動車
総数	計	149,523	41,934	5,267	13,850	14,947	7,870	90,208	79,602
	破								
	鍵	40,241	22,125	-	6,917	14,396	812	17,088	16,828
	損								
	タイヤ	5,387	2,165	-	1,911	27	227	2,999	2,141
	車両ボディ	12,578	-	-	-	-	-	12,521	9,498
	その他	44,215	-	-	-	-	-	44,194	41,683
	汚								
	損								
	スプレー式塗料	32,808	11,670	2,265	3,747	412	5,246	9,328	5,945
その他の塗料	5,071	2,952	2,137	360	40	415	1,602	1,487	
その他	1,942	808	458	175	14	161	874	813	
その他	1,737	652	187	202	17	246	546	478	
その他	5,544	1,562	220	538	41	763	1,056	729	
住宅	計	40,668	18,325	2,002	6,596	6,820	2,907	19,482	16,134
	破								
	鍵	12,300	9,382	-	2,689	6,498	195	2,841	2,818
	損								
	タイヤ	2,156	1,378	-	1,282	14	82	732	443
	車両ボディ	3,627	-	-	-	-	-	3,617	2,471
	その他	9,123	-	-	-	-	-	9,116	8,352
	汚								
	損								
	スプレー式塗料	9,015	4,894	785	1,805	259	2,045	2,174	1,203
その他の塗料	1,580	1,128	830	179	9	110	394	358	
その他	715	407	215	111	6	75	257	237	
その他	613	374	82	162	8	122	143	120	
注)1	その他	1,539	762	90	368	26	278	208	132
駐車(輪)場	計	55,974	1,281	277	225	147	632	52,866	48,180
	破								
	鍵	11,217	216	-	54	135	27	10,945	10,854
	損								
	タイヤ	2,030	50	-	28	2	20	1,954	1,507
	車両ボディ	6,837	-	-	-	-	-	6,802	5,556
	その他	25,983	-	-	-	-	-	25,973	24,869
	汚								
	損								
	スプレー式塗料	7,046	740	125	120	7	488	4,983	3,430
その他の塗料	1,076	157	116	12	2	27	861	823	
その他	516	29	18	3	-	8	465	443	
その他	345	16	5	1	1	9	292	266	
その他	924	73	13	7	-	53	591	432	
道路上	計	12,183	315	63	50	30	172	9,969	8,679
	破								
	鍵	1,838	88	-	30	30	28	1,620	1,596
	損								
	タイヤ	171	4	-	3	-	1	145	70
	車両ボディ	1,143	-	-	-	-	-	1,139	754
	その他	5,550	-	-	-	-	-	5,549	5,154
	汚								
	損								
	スプレー式塗料	2,457	117	11	12	-	94	1,056	710
その他の塗料	366	69	45	2	-	22	190	182	
その他	157	13	6	1	-	6	99	90	
その他	128	7	1	1	-	6	55	42	
その他	373	17	1	1	-	15	116	81	
商店	計	6,981	3,662	526	1,484	866	786	1,036	939
	破								
	鍵	2,123	1,877	-	900	851	126	135	133
	損								
	タイヤ	207	154	-	125	1	28	26	17
	車両ボディ	106	-	-	-	-	-	106	80
	その他	637	-	-	-	-	-	637	613
	汚								
	損								
	スプレー式塗料	2,850	1,125	287	357	11	470	93	63
その他の塗料	317	280	168	57	1	54	15	13	
その他	88	55	28	8	1	18	7	5	
その他	160	53	20	8	-	25	5	5	
注)2	その他	493	118	23	29	1	65	12	10
生活環境営業	計	6,684	3,981	447	2,054	798	682	716	631
	破								
	鍵	2,510	2,201	-	1,308	773	120	104	102
	損								
	タイヤ	240	205	-	187	1	17	10	10
	車両ボディ	77	-	-	-	-	-	77	57
	その他	416	-	-	-	-	-	414	390
	汚								
	損								
	スプレー式塗料	2,820	1,253	308	472	20	453	86	53
その他の塗料	134	113	68	26	1	18	9	8	
その他	65	54	30	17	-	7	2	1	
注)3	その他	79	47	16	11	-	20	6	6
その他	計	27,033	14,370	1,952	3,441	6,286	2,691	6,139	5,039
	破								
	鍵	10,253	8,361	-	1,936	6,109	316	1,443	1,325
	損								
	タイヤ	583	374	-	286	9	79	132	94
	車両ボディ	788	-	-	-	-	-	780	580
	その他	2,506	-	-	-	-	-	2,505	2,305
	汚								
	損								
	スプレー式塗料	8,620	3,541	749	981	115	1,696	936	486
その他の塗料	1,598	1,205	910	84	27	184	133	103	
その他	401	250	161	35	7	47	44	37	
注)3	その他	412	155	64	19	8	64	45	39
その他	1,872	484	68	100	11	305	121	70	

注1 「住宅」とは、一戸建住宅、中高層住宅及びその他の住宅を発生場所とするものとした。

注2 「商店」の意義については、17表の脚注を参照

注3 「生活環境営業」の意義については、17表の脚注を参照

車 両			自動販売機	A T M	スタンド 式電光看 板	その他 の看板	動植物	その他	被害器物等		
オートバイ	自転車	その他							発生場所・損壊等の状況		
4,563	4,930	1,113	1,584	73	570	1,557	738	12,859	計	総 数	
27	8	225	86	18	38	122	3	761	破 壊		
713	122	23	50	1	1	1	-	170			
291	2,543	189	-	-	-	-	-	57			
1,615	820	76	-	-	-	-	-	21	損 傷		
1,704	1,201	478	1,244	48	504	1,104	389	8,521			
53	31	31	38	1	5	139	3	331			
20	29	12	17	-	2	63	1	177	汚 損		
24	33	11	20	-	7	23	11	478			
116	143	68	129	5	13	105	331	2,343			
1,491	1,731	126	118	-	21	136	255	2,331	計		住 宅
7	1	15	7	-	1	9	-	60	破 壊		
251	33	5	1	-	-	1	-	44			
111	995	40	-	-	-	-	-	10			
498	258	8	-	-	-	-	-	7	損 傷		
554	372	45	85	-	17	80	142	1,623			
23	12	1	6	-	1	18	-	33			
5	13	2	4	-	-	12	-	35	汚 損		
12	11	-	2	-	2	5	5	82			
30	36	10	13	-	-	11	108	437			
2,127	2,176	383	197	1	32	142	17	1,438	計	駐 車 (輪) 場	
18	5	68	10	1	4	3	1	37	破 壊		
358	77	12	3	-	-	-	-	23			
120	1,013	113	-	-	-	-	-	35			
710	359	35	-	-	-	-	-	10	損 傷		
824	605	124	163	-	26	100	7	1,027			
19	16	3	3	-	-	23	-	32			
8	10	4	1	-	-	6	-	15	汚 損		
7	13	6	2	-	-	2	-	33			
63	78	18	15	-	2	8	9	226			
624	572	94	312	-	217	306	46	1,018	計		道 路 上
-	1	23	15	-	15	15	-	85	破 壊		
68	7	-	15	-	1	-	-	6			
42	329	14	-	-	-	-	-	4			
274	113	8	-	-	-	-	-	1	損 傷		
210	93	43	247	-	194	234	30	579			
7	-	1	7	-	2	22	-	76			
3	5	1	2	-	-	15	1	27	汚 損		
5	8	-	4	-	1	3	1	57			
15	16	4	22	-	4	17	14	183			
42	48	7	347	21	73	155	22	1,665	計	商 店	
1	-	1	24	5	4	8	-	70	破 壊		
9	-	-	14	-	-	-	-	13			
1	25	-	-	-	-	-	-	-			
15	8	1	-	-	-	-	-	-	損 傷		
14	12	4	264	14	64	125	20	1,145			
1	1	-	6	-	-	6	-	10			
1	1	-	3	-	-	3	-	20	汚 損		
-	-	-	4	-	1	1	1	95			
-	1	1	32	2	4	12	1	312			
46	29	10	65	-	142	279	14	1,487	計		生 活 環 境 営 業
-	-	2	4	-	9	12	-	180	破 壊		
-	-	-	5	-	-	-	-	20			
1	19	-	-	-	-	-	-	-			
24	-	-	-	-	-	-	-	-	損 傷		
20	8	5	47	-	128	238	7	1,061			
-	-	1	3	-	1	4	-	4			
-	-	1	1	-	1	4	-	3	汚 損		
-	-	-	1	-	2	5	-	18			
1	2	1	4	-	1	16	7	199			
233	374	493	545	51	85	539	384	4,920	計	そ の 他	
1	1	116	26	12	5	75	2	329	破 壊		
27	5	6	12	1	-	-	-	64			
16	162	22	-	-	-	-	-	8			
94	82	24	-	-	-	-	-	1	損 傷		
82	111	257	438	34	75	327	183	3,086			
3	2	25	13	1	1	66	3	176			
3	-	4	6	-	1	23	-	77	汚 損		
-	1	5	7	-	1	7	4	193			
7	10	34	43	3	2	41	192	986			

20 罪 種 別 成 人 ・ 少 年 事 件 別

注 解決事件を除く

罪 種	共犯形態	総 数							
		計	単独犯	2人組	3人組	4人組	5人組	6～9人組	10人以上の組
刑法犯総数(交通業過を除く)		452,043	380,257	43,771	16,557	6,691	1,940	1,771	1,056
凶 悪 犯		5,064	4,318	399	160	101	54	30	2
殺 人		941	893	31	5	5	3	4	-
殺 嬰 児		883	835	31	5	5	3	4	-
殺 人 予 備		19	19	-	-	-	-	-	-
殺 人 関 与		18	18	-	-	-	-	-	-
強 盗		21	21	-	-	-	-	-	-
強 盗 殺 人		2,354	1,751	304	136	87	48	26	2
強 盗 傷 人		30	27	2	1	-	-	-	-
強 盗 強 姦		827	535	131	73	38	30	18	2
強 盗 ・ 準 強 盗		58	55	1	-	2	-	-	-
放 火		1,439	1,134	170	62	47	18	8	-
放 火 強 姦		840	800	26	8	5	1	-	-
粗 暴 犯		929	874	38	11	4	2	-	-
粗 暴 犯 集 合		44,623	39,354	3,782	850	369	143	108	17
凶 器 準 備		5	-	-	2	1	2	-	-
暴 行		21,541	20,095	1,328	77	23	13	4	1
傷 害 致 死		18,591	16,011	1,742	461	200	83	80	14
うち) 傷 害 致 死		118	92	14	5	2	5	-	-
脅 迫		1,799	1,635	98	38	19	6	2	1
脅 迫 喝 叫		2,687	1,613	614	272	126	39	22	1
窃 犯		298,376	245,066	33,695	12,391	5,103	984	815	322
侵 入 盗 犯		64,312	49,226	8,051	5,186	1,453	251	131	14
乗 り 物 盗 犯		34,262	24,499	6,030	2,300	938	257	213	25
非 侵 入 盗 犯		199,802	171,341	19,614	4,905	2,712	476	471	283
知 能 犯		26,125	19,155	2,495	2,089	648	573	501	664
詐 欺		21,948	15,966	1,987	1,809	567	476	482	661
横 領		1,206	1,134	49	20	2	1	-	-
横 領 横 領		433	407	17	8	1	-	-	-
横 領 上 横 領		773	727	32	12	1	1	-	-
偽 造		2,877	2,024	414	247	78	96	15	3
通 貨 偽 造		459	404	27	28	-	-	-	-
文 書 偽 造		2,019	1,415	336	145	72	34	15	2
支 払 用 カ ー ド 偽 造		286	114	34	74	4	59	-	1
有 価 証 券 偽 造		81	61	15	-	2	3	-	-
印 章 偽 造		32	30	2	-	-	-	-	-
汚 職		66	13	38	11	1	-	3	-
うち) 賄 賂		56	6	36	10	1	-	3	-
あ っ せ ん 利 得 処 罰 法		1	-	1	-	-	-	-	-
背 任		27	18	6	2	-	-	1	-
風 俗 犯		6,724	6,384	158	53	33	38	32	26
賭 博		208	72	19	13	23	32	25	24
普 通 賭 博		111	47	3	4	11	26	9	11
常 習 賭 博		54	11	9	5	7	5	9	8
賭 博 開 張 等		43	14	7	4	5	1	7	5
わ い せ つ		6,516	6,312	139	40	10	6	7	2
うち) 強 制 わ い せ つ		3,442	3,400	31	9	1	-	1	-
うち) 公 然 わ い せ つ		1,917	1,875	32	3	2	1	2	2
そ の 他 の 刑 法 犯		71,131	65,980	3,242	1,014	437	148	285	25
うち) 占 有 離 脱 物 横 領		45,531	44,166	1,220	113	26	4	2	-
うち) 公 務 執 行 妨 害		2,859	2,750	73	18	5	1	9	3
うち) 住 居 侵 入		7,595	5,982	808	401	197	80	116	11
うち) 逮 捕 監 禁		279	143	55	34	16	13	15	3
うち) 略 取 誘 拐 ・ 人 身 売 買		128	111	8	4	2	2	1	-
うち) 盗 品 等		2,655	2,538	81	22	11	1	2	-
うち) 器 物 損 壊 等		9,503	8,286	694	301	123	38	57	4

共 犯 形 態 別 検 挙 件 数

計	成 人 事 件							共犯形態
	単独犯	2人組	3人組	4人組	5人組	6～9人組	10人以上の組	
375,481	326,375	29,583	11,667	4,365	1,246	1,280	965	刑法犯総数(交通業過を除く)
4,427	3,992	273	91	41	17	12	1	凶 悪 犯
895	853	30	5	4	1	2	-	殺 人
845	803	30	5	4	1	2	-	殺 嬰 児
15	15	-	-	-	-	-	-	殺 人 予 備
16	16	-	-	-	-	-	-	強 盗 殺 人 予 備
19	19	-	-	-	-	-	-	強 盗 殺 人 予 備
1,897	1,580	191	71	30	14	10	1	強 盗 殺 人 予 備
30	27	2	1	-	-	-	-	強 盗 殺 人 予 備
607	463	78	37	17	6	5	1	強 盗 殺 人 予 備
54	53	1	-	-	-	-	-	強 盗 殺 人 予 備
1,206	1,037	110	33	13	8	5	-	強 盗 殺 人 予 備
772	742	20	5	4	1	-	-	放 火
863	817	32	10	3	1	-	-	放 火
39,055	35,546	2,850	425	132	54	41	7	粗 暴 犯
1	-	-	-	-	1	-	-	凶 器 準 備 集 合
20,389	19,121	1,210	42	8	4	4	-	暴 行
15,214	13,675	1,204	219	60	29	22	5	傷 害 致 死
108	88	12	3	-	5	-	-	うち) 傷 害 致 死
1,690	1,557	81	28	17	5	1	1	脅 恐
1,761	1,193	355	136	47	15	14	1	脅 恐
248,798	212,597	22,642	8,612	3,413	568	649	317	窃 盗 犯
60,360	47,552	6,948	4,497	1,161	100	89	13	侵 入 盗 犯
20,094	15,386	2,557	1,231	581	158	157	24	乗 り 物 盗 犯
168,344	149,659	13,137	2,884	1,671	310	403	280	非 侵 入 盗 犯
24,726	18,240	2,284	2,006	596	539	462	599	知 能 犯
20,704	15,170	1,800	1,727	517	447	447	596	詐 欺
1,170	1,102	46	19	2	1	-	-	横 領
400	378	14	7	1	-	-	-	横 領
770	724	32	12	1	1	-	-	業 務 上 横 領
2,758	1,937	393	247	76	91	11	3	偽 造
425	373	24	28	-	-	-	-	通 貨 偽 造
1,945	1,366	321	145	70	30	11	2	文 書 偽 造
286	114	34	74	4	59	-	1	支 払 用 カ ー ド 偽 造
74	57	13	-	2	2	-	-	有 価 証 券 偽 造
28	27	1	-	-	-	-	-	印 章 偽 造
66	13	38	11	1	-	3	-	汚 職
56	6	36	10	1	-	3	-	うち) 賄 賂
1	-	1	-	-	-	-	-	あ っ せ ん 利 得 処 罰 法
27	18	6	2	-	-	1	-	背 任
6,118	5,800	146	45	33	37	32	25	風 俗 犯
204	71	19	11	23	32	25	23	賭 博
109	46	3	3	11	26	9	11	普 通 賭 博
52	11	9	4	7	5	9	7	常 習 賭 博
43	14	7	4	5	1	7	5	賭 博 開 張 等
5,914	5,729	127	34	10	5	7	2	わ い せ つ
3,044	3,017	21	4	1	-	1	-	うち) 強 制 わ い せ つ
1,820	1,780	30	3	2	1	2	2	うち) 公 然 わ い せ つ
52,357	50,200	1,388	488	150	31	84	16	そ の 他 の 刑 法 犯
31,281	31,186	82	12	-	1	-	-	うち) 占 有 離 脱 物 横 領
2,637	2,563	53	13	2	-	4	2	うち) 公 務 執 行 妨 害
6,345	5,451	577	228	72	5	5	7	うち) 住 居 侵 入
245	138	50	24	9	11	11	2	うち) 逮 捕 監 禁
120	106	7	3	2	1	1	-	うち) 略 取 誘 拐 ・ 人 身 売 買
1,425	1,384	31	6	3	-	1	-	うち) 盗 品 等
7,980	7,496	336	106	29	7	3	3	うち) 器 物 損 壊 等

20 罪種別 成人・少年事件別

注 解決事件を除く

罪種	共犯形態	少年事件							
		計	単独犯	2人組	3人組	4人組	5人組	6～9人組	10人以上の組
刑法犯総数(交通業過を除く)		72,630	53,882	12,484	3,885	1,471	481	371	56
凶悪犯		545	326	93	50	38	26	11	1
殺		43	40	1	-	-	-	2	-
殺	人	35	32	1	-	-	-	2	-
嬰	児	4	4	-	-	-	-	-	-
殺	人	2	2	-	-	-	-	-	-
自	予	2	2	-	-	-	-	-	-
強	関	2	2	-	-	-	-	-	-
強	盗	370	171	81	46	37	25	9	1
強	盗	-	-	-	-	-	-	-	-
強	盗	173	72	39	27	9	18	7	1
強	盗	2	2	-	-	-	-	-	-
強	盗	195	97	42	19	28	7	2	-
放	火	68	58	6	3	1	-	-	-
強	火	64	57	5	1	-	1	-	-
粗	暴	5,319	3,808	826	364	188	78	48	7
凶	器	4	-	-	2	1	1	-	-
暴	準	1,129	974	100	32	13	9	-	1
傷	備	3,224	2,336	481	207	107	46	41	6
	害	6	4	1	-	1	-	-	-
脅	致	106	78	16	9	2	1	-	-
恐	喝	856	420	229	114	65	21	7	-
窃	盗	46,415	32,469	9,628	2,930	975	274	134	5
侵	入	2,973	1,674	692	361	169	50	26	1
乘	り	13,799	9,113	3,309	941	290	91	54	1
非	物	29,643	21,682	5,627	1,628	516	133	54	3
知	能	1,188	915	144	58	16	6	13	36
詐	犯	1,047	796	124	57	15	6	13	36
横	欺	36	32	3	1	-	-	-	-
横	領	33	29	3	1	-	-	-	-
業	務	3	3	-	-	-	-	-	-
偽	上	105	87	17	-	1	-	-	-
通	貨	34	31	3	-	-	-	-	-
文	書	61	49	11	-	1	-	-	-
支	払	-	-	-	-	-	-	-	-
有	価	6	4	2	-	-	-	-	-
印	章	4	3	1	-	-	-	-	-
汚	職	-	-	-	-	-	-	-	-
	うち) 賄	-	-	-	-	-	-	-	-
あ	っ	-	-	-	-	-	-	-	-
背	せ	-	-	-	-	-	-	-	-
風	俗	598	584	9	5	-	-	-	-
賭	博	2	1	-	1	-	-	-	-
	普	2	1	-	1	-	-	-	-
	常	-	-	-	-	-	-	-	-
	賭	-	-	-	-	-	-	-	-
	博	-	-	-	-	-	-	-	-
	開	-	-	-	-	-	-	-	-
わ	い	596	583	9	4	-	-	-	-
	うち) 強	395	383	8	4	-	-	-	-
	うち) 公	96	95	1	-	-	-	-	-
そ	の	18,565	15,780	1,784	478	254	97	165	7
	うち) 占	14,219	12,980	1,112	97	25	3	2	-
	うち) 公	214	187	15	4	3	1	3	1
	うち) 住	1,178	531	214	155	113	59	102	4
	うち) 逮	12	5	1	4	2	-	-	-
	うち) 略	5	5	-	-	-	-	-	-
	うち) 盗	1,227	1,154	48	16	7	1	1	-
	うち) 器	1,492	790	349	186	83	31	52	1

共犯形態別 検挙件数 (つづき)

成人・少年共犯事件							共犯形態
計	2人組	3人組	4人組	5人組	6～9人組	10人以上の組	
3,932	1,704	1,005	855	213	120	35	刑法犯総数(交通業過を除く)
92	33	19	22	11	7	-	凶 悪 犯
3	-	-	1	2	-	-	殺 人
3	-	-	1	2	-	-	殺 嬰 児
-	-	-	-	-	-	-	殺 人 予 備
-	-	-	-	-	-	-	強 盗 人 殺 予 関
87	32	19	20	9	7	-	強 盗 殺 人
-	-	-	-	-	-	-	強 盗 傷 害
47	14	9	12	6	6	-	強 盗 強 盗
2	-	-	2	-	-	-	強 盗 強 盗
38	18	10	6	3	1	-	強 盗 ・ 準 強 盗
-	-	-	-	-	-	-	放 火
2	1	-	1	-	-	-	放 火 強 盗
249	106	61	49	11	19	3	粗 暴 犯 集 団
-	-	-	-	-	-	-	凶 器 準 備 集 団
23	18	3	2	-	-	-	凶 暴 傷 害
153	57	35	33	8	17	3	傷 害 致 死
4	1	2	1	-	-	-	うち) 傷 害 致 死
3	1	1	-	-	1	-	脅 恐
70	30	22	14	3	1	-	脅 恐
3,163	1,425	849	715	142	32	-	窃 盗 犯
979	411	328	123	101	16	-	侵 入 盗 犯
369	164	128	67	8	2	-	乗 り 物 盗 犯
1,815	850	393	525	33	14	-	非 侵 入 盗 犯
211	67	25	36	28	26	29	知 能 犯
197	63	25	35	23	22	29	詐 欺
-	-	-	-	-	-	-	横 領
-	-	-	-	-	-	-	横 領 上 横 領
14	4	-	1	5	4	-	偽 造
-	-	-	-	-	-	-	通 貨 偽 造
13	4	-	1	4	4	-	文 書 偽 造
-	-	-	-	-	-	-	支 払 用 カ ー ド 偽 造
1	-	-	-	1	-	-	有 価 証 券 偽 造
-	-	-	-	-	-	-	印 章 偽 造
-	-	-	-	-	-	-	汚 職
-	-	-	-	-	-	-	うち) 賄 賂
-	-	-	-	-	-	-	あ っ せ ん 利 得 処 罰 法
-	-	-	-	-	-	-	背 任 犯
8	3	3	-	1	-	1	風 俗 犯
2	-	1	-	-	-	1	賭 博
-	-	-	-	-	-	-	普 通 賭 博
2	-	1	-	-	-	1	常 習 賭 博
-	-	-	-	-	-	-	賭 博 開 張 等
6	3	2	-	1	-	-	わ い せ つ
3	2	1	-	-	-	-	うち) 強 制 わ い せ つ
1	1	-	-	-	-	-	うち) 公 然 わ い せ つ
209	70	48	33	20	36	2	そ の 他 の 刑 法 犯
31	26	4	1	-	-	-	うち) 占 有 離 脱 物 横 領
8	5	1	-	-	2	-	うち) 公 務 執 行 妨 害
72	17	18	12	16	9	-	うち) 住 居 侵 入
22	4	6	5	2	4	1	うち) 逮 捕 監 禁
3	1	1	-	1	-	-	うち) 略 取 誘 拐 ・ 人 身 売 買
3	2	-	1	-	-	-	うち) 盗 品 等
31	9	9	11	-	2	-	うち) 器 物 損 壊 等

21 窃盗手口別 成人・少年事件別

注 解決事件を除く

手口	共犯形態	総数							
		計	単独犯	2人組	3人組	4人組	5人組	6～9人組	10人以上の組
窃盗	総数	298,376	245,066	33,695	12,391	5,103	984	815	322
侵入	盗	64,312	49,226	8,051	5,186	1,453	251	131	14
	空き巣	24,691	18,166	3,105	2,603	630	137	48	2
	忍込み	8,724	7,372	1,099	178	67	3	5	-
	居空き	1,414	1,282	75	46	9	-	2	-
	ATM破り	13	9	-	1	2	1	-	-
	金庫破り	1,409	767	218	316	87	13	7	1
	旅館荒し	256	210	9	23	12	-	2	-
	官公署荒し	296	234	48	9	4	1	-	-
	学校荒し	970	799	86	41	18	18	7	1
	病院荒し	845	694	105	40	6	-	-	-
	給油所荒し	512	201	209	49	48	4	-	1
	事務所荒し	6,328	5,557	492	204	58	13	3	1
	出店荒し	9,824	6,857	1,353	1,212	318	40	37	7
	工場荒し	480	321	96	37	24	2	-	-
	更衣室荒し	701	627	57	11	4	-	2	-
	倉庫荒し	3,763	2,853	596	197	104	10	3	-
	その他	4,086	3,277	503	219	62	9	15	1
乗り物	盗	34,262	24,499	6,030	2,300	938	257	213	25
	自動車盗	7,875	4,224	1,870	903	561	153	139	25
	オートバイ盗	7,500	3,411	2,420	1,192	322	88	67	-
	自転車盗	18,887	16,864	1,740	205	55	16	7	-
非侵入	盗	199,802	171,341	19,614	4,905	2,712	476	471	283
	職権盗	90	61	27	1	1	-	-	-
	慶弔盗	3	3	-	-	-	-	-	-
	追出し盗	131	57	68	6	-	-	-	-
	買物盗	427	361	53	7	5	1	-	-
	訪問盗	564	500	58	2	3	1	-	-
	払出盗	1,672	1,161	233	118	33	33	58	36
	ATMねらい	18	16	1	-	-	1	-	-
	窓口ねらい	15	14	1	-	-	-	-	-
	途中ねらい	38	32	5	1	-	-	-	-
	室内ねらい	248	221	21	4	2	-	-	-
	客室ねらい	206	190	16	-	-	-	-	-
	病室ねらい	376	326	50	-	-	-	-	-
	ひったくり	6,247	5,045	996	138	56	9	2	1
	すき	1,351	1,224	62	42	22	-	1	-
	置引き	6,761	6,335	311	83	27	5	-	-
	仮睡者ねらい	346	303	31	5	7	-	-	-
	車上ねらい	22,936	16,811	4,209	933	714	189	25	55
	部品ねらい	9,898	4,443	3,514	821	605	29	302	184
	脱衣場ねらい	970	920	15	35	-	-	-	-
	自動販売機ねらい	6,734	4,217	1,191	657	631	31	7	-
	色情ねらい	4,352	4,350	1	-	1	-	-	-
	工事場ねらい	1,772	969	675	95	25	4	4	-
	万引き	104,153	96,628	5,639	1,425	309	116	34	2
	職場ねらい	2,304	2,260	39	3	1	1	-	-
	同居ねらい	246	243	2	1	-	-	-	-
	さい銭ねらい	1,593	1,393	150	42	6	2	-	-
	その他	26,351	23,258	2,246	486	264	54	38	5

共 犯 形 態 別 検 挙 件 数

計	成 人 事 件							共犯形態 手口
	単独犯	2人組	3人組	4人組	5人組	6～9人組	10人以上の組	
248,798	212,597	22,642	8,612	3,413	568	649	317	窃 盗 総 数
60,360	47,552	6,948	4,497	1,161	100	89	13	侵 入 盗
23,509	17,486	2,908	2,425	598	44	46	2	空 き 巢
8,341	7,176	989	128	46	2	-	-	忍 込 み
1,281	1,183	57	33	7	-	1	-	居 空 き
13	9	-	1	2	1	-	-	A T M 破 り
1,345	758	199	298	71	12	6	1	金 庫 破 り
245	201	9	22	12	-	1	-	旅 館 荒 し
275	222	46	6	1	-	-	-	官 公 署 荒 し
764	710	39	15	-	-	-	-	学 校 荒 し
817	687	105	22	3	-	-	-	病 院 荒 し
441	200	197	37	6	-	-	1	給 油 所 荒 し
6,129	5,478	424	168	48	8	2	1	事 務 所 荒 し
8,937	6,611	1,035	994	243	20	27	7	出 店 荒 し
424	314	52	34	23	1	-	-	工 場 荒 し
585	545	36	4	-	-	-	-	更 衣 室 荒 し
3,512	2,794	489	161	60	7	1	-	倉 庫 荒 し
3,742	3,178	363	149	41	5	5	1	そ の 他
20,094	15,386	2,557	1,231	581	158	157	24	乗 り 物 盗
7,358	4,059	1,653	811	532	145	134	24	自 動 車 盗
2,395	1,278	617	416	49	12	23	-	オ ー ト バ イ 盗
10,341	10,049	287	4	-	1	-	-	自 転 車 盗
168,344	149,659	13,137	2,884	1,671	310	403	280	非 侵 入 盗
90	61	27	1	1	-	-	-	職 権 盗
3	3	-	-	-	-	-	-	慶 弔 盗
103	47	56	-	-	-	-	-	追 出 し 盗
372	336	35	-	-	1	-	-	買 物 盗
479	435	40	1	3	-	-	-	訪 問 盗
1,518	1,076	200	116	29	16	45	36	払 出 盗
16	16	-	-	-	-	-	-	A T M ね ら い
14	14	-	-	-	-	-	-	窓 口 ね ら い
34	31	3	-	-	-	-	-	途 中 ね ら い
220	205	13	1	1	-	-	-	室 内 ね ら い
197	188	9	-	-	-	-	-	客 室 ね ら い
374	326	48	-	-	-	-	-	病 室 ね ら い
5,002	4,575	388	30	8	1	-	-	ひ っ た く り
1,237	1,159	37	25	15	-	1	-	置 引 き
6,005	5,837	144	16	8	-	-	-	飯 睡 者 ね ら い
310	279	21	3	7	-	-	-	車 上 ね ら い
21,537	16,269	3,850	755	415	175	18	55	部 品 ね ら い
8,788	3,988	3,278	678	339	20	301	184	脱 衣 場 ね ら い
923	884	7	32	-	-	-	-	自 動 販 売 機 ね ら い
5,762	4,096	845	247	564	8	2	-	色 情 ね ら い
4,151	4,151	-	-	-	-	-	-	工 事 場 ね ら い
1,702	961	628	85	21	3	4	-	万 引 き
81,479	78,997	1,710	626	72	65	9	-	職 場 ね ら い
1,990	1,958	28	2	1	1	-	-	同 居 ね ら い
223	221	1	1	-	-	-	-	さ い 銭 ね ら い
1,390	1,335	50	4	1	-	-	-	そ の 他
24,425	22,211	1,719	261	186	20	23	5	

21 窃盗手口別成人・少年事件別

注 解決事件を除く

手口	共犯形態	少年事件							
		計	単独犯	2人組	3人組	4人組	5人組	6～9人組	10人以上の組
窃盗総数		46,415	32,469	9,628	2,930	975	274	134	5
侵入盗		2,973	1,674	692	361	169	50	26	1
空き巣		801	680	96	20	2	3	-	-
忍込み		322	196	77	29	17	1	2	-
居空き		126	99	16	9	1	-	1	-
A T M 破り		-	-	-	-	-	-	-	-
金庫破り		36	9	12	4	11	-	-	-
旅館荒し		10	9	-	1	-	-	-	-
官公署荒し		19	12	2	2	3	-	-	-
学校荒し		192	89	39	21	17	18	7	1
病院荒し		13	7	-	6	-	-	-	-
給油所荒し		40	1	1	9	25	4	-	-
事務所荒し		153	79	45	23	5	1	-	-
出店荒し		760	246	256	176	58	17	7	-
工場荒し		18	7	6	3	1	1	-	-
更衣室荒し		110	82	17	5	4	-	2	-
倉庫荒し		157	59	61	25	8	2	2	-
その他の		216	99	64	28	17	3	5	-
乗り物盗		13,799	9,113	3,309	941	290	91	54	1
自動車盗		455	165	181	77	22	4	5	1
オートバイ盗		4,860	2,133	1,732	667	214	72	42	-
自転車盗		8,484	6,815	1,396	197	54	15	7	-
非侵入盗		29,643	21,682	5,627	1,628	516	133	54	3
職権盗		-	-	-	-	-	-	-	-
慶弔盗		-	-	-	-	-	-	-	-
追出し盗		26	10	12	4	-	-	-	-
買物盗		51	25	18	3	5	-	-	-
訪問盗		79	65	13	1	-	-	-	-
払出盗		98	85	13	-	-	-	-	-
A T M ねらい		2	-	1	-	-	1	-	-
窓口ねらい		1	-	1	-	-	-	-	-
途中ねらい		3	1	1	1	-	-	-	-
室内ねらい		26	16	7	2	1	-	-	-
客室ねらい		6	2	4	-	-	-	-	-
病室ねらい		2	-	2	-	-	-	-	-
ひったくり		1,133	470	523	86	46	5	2	1
すり		102	65	23	8	6	-	-	-
置引き		716	498	151	44	18	5	-	-
仮睡者ねらい		34	24	9	1	-	-	-	-
車上ねらい		1,036	542	269	106	103	9	7	-
部品ねらい		776	455	207	86	18	9	1	-
脱衣場ねらい		46	36	7	3	-	-	-	-
自動販売機ねらい		729	121	195	341	45	22	5	-
色情ねらい		201	199	1	-	1	-	-	-
工事場ねらい		21	8	7	4	1	1	-	-
万引き		22,362	17,631	3,692	755	209	48	25	2
職場ねらい		311	302	8	1	-	-	-	-
同居ねらい		23	22	1	-	-	-	-	-
さい銭ねらい		163	58	72	29	4	-	-	-
その他の		1,696	1,047	390	153	59	33	14	-

共犯形態別 検挙件数 (つづき)

成人・少年共犯事件							共犯形態 手口
計	2人組	3人組	4人組	5人組	6～9人組	10人以上の組	
3,163	1,425	849	715	142	32		窃盗総数
979	411	328	123	101	16		侵入盗
381	101	158	30	90	2		空き巣
61	33	21	4	-	3		忍込み
7	2	4	1	-	-		居空
-	-	-	-	-	-		A T M 破り
28	7	14	5	1	1		金庫破り
1	-	-	-	-	1		旅館荒し
2	-	1	-	1	-		官公署荒し
14	8	5	1	-	-		学校荒し
15	-	12	3	-	-		病院荒し
31	11	3	17	-	-		給油所荒し
46	23	13	5	4	1		給事務所荒し
127	62	42	17	3	3		出店荒し
38	38	-	-	-	-		工場荒し
6	4	2	-	-	-		更衣室荒し
94	46	11	36	1	-		倉庫荒し
128	76	42	4	1	5		その他の
369	164	128	67	8	2		乗り物盗
62	36	15	7	4	-		自動車盗
245	71	109	59	4	2		オートバイ盗
62	57	4	1	-	-		自転車盗
1,815	850	393	525	33	14		非侵入盗
-	-	-	-	-	-		職権盗
-	-	-	-	-	-		慶弔盗
2	-	2	-	-	-		追出し盗
4	-	4	-	-	-		買物盗
6	5	-	-	1	-		訪問盗
56	20	2	4	17	13		払出盗
-	-	-	-	-	-		A T M ねらい
-	-	-	-	-	-		窓口ねらい
1	1	-	-	-	-		途中ねらい
2	1	1	-	-	-		室内ねらい
3	3	-	-	-	-		客室ねらい
-	-	-	-	-	-		病室ねらい
112	85	22	2	3	-		病室ねらい
12	2	9	1	-	-		ひったくり
40	16	23	1	-	-		すき
2	1	1	-	-	-		置引
363	90	72	196	5	-		仮睡者ねらい
334	29	57	248	-	-		車上ねらい
1	1	-	-	-	-		部品ねらい
243	151	69	22	1	-		脱衣場ねらい
-	-	-	-	-	-		自動販売機ねらい
49	40	6	3	-	-		色情ねらい
312	237	44	28	3	-		工事場ねらい
3	3	-	-	-	-		万引
-	-	-	-	-	-		職場ねらい
40	28	9	1	2	-		同居ねらい
230	137	72	19	1	1		さい銭ねらい その他

22 罪種別 主たる被疑者の犯行時の

注 解決事件を除く

罪種	犯行時の年齢	総数	20歳未満						
			計	14歳	15歳	16歳	17歳	18歳	19歳
刑法犯総数(交通業過を除く)		452,043	75,474	14,893	15,993	15,565	10,863	8,925	9,235
凶悪犯		5,064	613	63	48	113	120	128	141
殺	殺人	941	46	4	2	7	7	13	13
	殺嬰	883	37	4	2	7	6	8	10
	殺児	19	5	-	-	-	1	3	1
	殺予備	18	2	-	-	-	-	1	1
	強自	21	2	-	-	-	-	1	1
強盗	強盗	2,354	420	33	31	88	93	80	95
	強盗殺	30	-	-	-	-	-	-	-
	強盗傷	827	195	18	16	43	46	31	41
	強盗強	58	2	-	-	-	-	-	2
	強盗・準強盗	1,439	223	15	15	45	47	49	52
放火	放火	840	73	17	9	13	6	17	11
強姦	強姦	929	74	9	6	5	14	18	22
粗暴犯	粗暴犯	44,623	5,508	1,408	1,216	905	729	612	638
	凶器準備集	5	4	2	1	1	-	-	-
	暴行	21,541	1,157	293	234	173	151	140	166
	傷害	18,591	3,339	917	803	511	418	326	364
	うち)傷害致死	118	6	-	3	1	1	-	1
	脅迫	1,799	113	19	15	13	20	23	23
	脅恐	2,687	895	177	163	207	140	123	85
窃犯	窃犯	298,376	48,452	9,907	10,695	10,409	6,955	5,294	5,192
	侵入	64,312	3,539	350	417	483	566	816	907
	り物	34,262	14,265	2,985	3,485	3,202	2,003	1,297	1,293
	非侵入	199,802	30,648	6,572	6,793	6,724	4,386	3,181	2,992
知能犯	知能犯	26,125	1,370	48	117	190	287	285	443
	詐欺	21,948	1,219	38	84	170	255	257	415
	横領	1,206	39	3	4	6	6	10	10
	横領	433	36	3	4	6	6	8	9
	業務上横領	773	3	-	-	-	-	2	1
偽造	偽造	2,877	112	7	29	14	26	18	18
	通貨偽造	459	34	3	17	2	6	5	1
	文書偽造	2,019	67	4	10	9	20	12	12
	支払用カード偽造	286	-	-	-	-	-	-	-
	有価証券偽造	81	7	-	2	2	-	-	3
	印章偽造	32	4	-	-	1	-	1	2
汚職	汚職	66	-	-	-	-	-	-	-
	うち)賄賂	56	-	-	-	-	-	-	-
	あっせん利得処罰法	1	-	-	-	-	-	-	-
背任	背任	27	-	-	-	-	-	-	-
風俗犯	風俗犯	6,724	653	92	80	115	103	124	139
	賭博	208	2	-	-	2	-	-	-
	普通賭博	111	2	-	-	2	-	-	-
	常習賭博	54	-	-	-	-	-	-	-
	賭博開張等	43	-	-	-	-	-	-	-
	わいせつ	6,516	651	92	80	113	103	124	139
	うち)強制わいせつ	3,442	432	70	52	79	71	80	80
	うち)公然わいせつ	1,917	105	5	12	14	13	27	34
その他の刑法犯	その他の刑法犯	71,131	18,878	3,375	3,837	3,833	2,669	2,482	2,682
	うち)占有離脱物横領	45,531	14,402	2,342	2,807	2,924	2,107	1,970	2,252
	うち)公務執行妨害	2,859	229	19	23	54	43	53	37
	うち)住居侵入	7,595	1,215	228	261	257	162	176	131
	うち)逮捕監禁	279	17	-	1	1	1	7	7
	うち)略取誘拐・人身売買	128	5	1	-	1	1	-	2
	うち)盗品等	2,655	1,244	296	312	302	166	96	72
	うち)器物損壊等	9,503	1,537	444	392	249	148	149	155

年 齢 別 検 挙 件 数 (総 数 表)

計	20 歳 以 上								犯行時の年齢
	20～24歳	25～29歳	30～39歳	40～49歳	50～59歳	60～64歳	65～69歳	70歳以上	
376,569	44,025	43,197	87,879	69,302	50,213	27,734	19,487	34,732	刑 法 犯 総 数 (交 通 業 過 を 除 く)
4,451	679	617	1,126	831	531	291	176	200	凶 悪 犯
895	72	80	178	174	142	98	61	90	殺 人 犯
846	65	76	166	169	134	92	59	85	殺 嬰 児 犯
14	4	1	8	1	-	-	-	-	殺 人 予 備 犯
16	1	2	2	2	5	3	-	1	強 盗 犯
19	2	1	2	2	3	3	2	4	強 盗 殺 傷 犯
1,934	407	308	442	346	211	108	66	46	強 盗 殺 傷 強 盗 犯
30	5	5	8	2	4	3	3	-	強 盗 殺 傷 強 盗 犯
632	153	111	138	114	47	35	19	15	強 盗 殺 傷 強 盗 犯
56	9	12	17	14	-	3	1	-	強 盗 殺 傷 強 盗 犯
1,216	240	180	279	216	160	67	43	31	強 盗 殺 傷 強 盗 犯
767	60	75	204	162	112	58	40	56	強 盗 殺 傷 強 盗 犯
855	140	154	302	149	66	27	9	8	強 盗 殺 傷 強 盗 犯
39,115	3,558	4,093	9,767	8,750	5,551	3,393	1,905	2,098	粗 暴 犯
1	-	-	-	1	-	-	-	-	凶 器 準 備 集 行 犯
20,384	1,517	1,888	4,800	4,532	3,147	1,995	1,163	1,342	暴 行 犯
15,252	1,626	1,850	4,144	3,408	1,951	1,106	575	592	傷 害 致 死 犯
112	11	14	28	23	18	7	2	9	うち) 傷 害 致 死 犯
1,686	95	126	335	412	277	180	122	139	脅 恐 犯
1,792	320	229	488	397	176	112	45	25	脅 恐 犯
249,924	27,163	28,033	59,854	44,875	32,619	17,566	13,029	26,785	窃 盗 犯
60,773	7,577	7,266	17,696	13,850	8,436	3,360	1,574	1,014	侵 入 盗 犯
19,997	4,124	3,231	4,850	3,683	2,033	836	441	799	り 物 盗 犯
169,154	15,462	17,536	37,308	27,342	22,150	13,370	11,014	24,972	非 侵 入 盗 犯
24,755	2,777	3,849	5,531	5,413	3,731	1,807	884	763	知 能 犯
20,729	2,389	3,453	4,482	4,242	3,147	1,583	768	665	詐 欺 犯
1,167	62	112	289	321	234	84	33	32	横 領 犯
397	35	41	119	95	56	21	14	16	横 領 犯
770	27	71	170	226	178	63	19	16	業 務 上 横 領 犯
2,765	325	284	746	835	314	126	75	60	偽 造 犯
425	31	33	135	192	26	4	-	4	通 貨 偽 造 犯
1,952	245	194	532	490	254	112	74	51	文 書 偽 造 犯
286	47	51	55	113	20	-	-	-	支 払 用 カ ー ド 偽 造 犯
74	1	3	14	33	12	6	-	5	有 価 証 券 偽 造 犯
28	1	3	10	7	2	4	1	-	印 章 偽 造 犯
66	1	-	8	12	27	9	6	3	汚 職 犯
56	-	-	6	10	23	8	6	3	うち) 賄 賂 犯
1	-	-	-	-	-	1	-	-	あ っ せ ん 利 得 処 罰 法 犯
27	-	-	6	3	9	4	2	3	背 任 犯
6,071	750	907	1,725	1,381	670	284	187	167	風 俗 犯
206	6	42	50	54	25	16	9	4	賭 博 犯
109	4	33	22	26	8	6	6	4	普 通 賭 博 犯
54	2	2	17	15	14	3	1	-	常 習 賭 博 犯
43	-	7	11	13	3	7	2	-	賭 博 開 張 等 犯
5,865	744	865	1,675	1,327	645	268	178	163	わ い せ つ 犯
3,010	473	546	898	527	265	129	88	84	うち) 強 制 わ い せ つ 犯
1,812	179	213	484	458	245	90	72	71	うち) 公 然 わ い せ つ 犯
52,253	9,098	5,698	9,876	8,052	7,111	4,393	3,306	4,719	そ の 他 の 刑 法 犯
31,129	6,786	3,187	4,269	3,630	4,189	2,995	2,398	3,675	うち) 占 有 離 脱 物 横 領 犯
2,630	262	289	695	642	356	200	95	91	うち) 公 務 執 行 妨 害 犯
6,380	800	826	1,873	1,405	825	317	171	163	うち) 住 居 侵 入 犯
262	51	36	87	57	16	9	3	3	うち) 逮 捕 監 禁 犯
123	10	18	50	23	12	5	3	2	うち) 略 取 誘 拐 ・ 人 身 売 買 犯
1,411	247	121	210	192	230	155	110	146	うち) 盗 品 等 犯
7,966	775	923	2,085	1,666	1,116	512	390	499	うち) 器 物 損 壊 等 犯

22 罪種別 主たる被疑者の犯行時の

注 解決事件を除く

罪種	犯行時の年齢	総数	20歳未満						
			計	14歳	15歳	16歳	17歳	18歳	19歳
刑法犯総数(交通業過を除く)		66,966	12,337	2,972	3,046	2,723	1,662	1,017	917
凶悪犯		594	48	5	1	8	3	18	13
殺人人		232	13	-	-	1	2	6	4
殺嬰	児	201	7	-	-	1	1	3	2
殺自	人殺	19	5	-	-	-	1	3	1
強盗	強盗	2	1	-	-	-	-	-	1
強盗	強盗	10	-	-	-	-	-	-	-
強盗	強盗	119	17	4	-	5	-	2	6
強盗	強盗	1	-	-	-	-	-	-	-
強盗	強盗	43	9	3	-	3	-	-	3
強盗	強盗	-	-	-	-	-	-	-	-
強盗	強盗	75	8	1	-	2	-	2	3
放火	放火	242	18	1	1	2	1	10	3
強姦	強姦	1	-	-	-	-	-	-	-
粗暴犯	粗暴犯	2,896	576	215	153	93	60	31	24
凶器準備集	凶器準備集	-	-	-	-	-	-	-	-
暴行	暴行	1,341	95	32	26	13	10	4	10
傷害	うち)傷害致	1,298	390	147	102	71	37	20	13
脅迫	脅迫	14	-	-	-	-	-	-	-
脅迫	脅迫	128	14	4	2	-	3	4	1
脅迫	脅迫	129	77	32	23	9	10	3	-
窃盗	窃盗	53,055	9,244	2,204	2,343	2,115	1,266	687	629
侵入	侵入	1,616	99	14	6	14	11	18	36
非侵入	非侵入	2,141	1,418	408	387	319	165	74	65
知能	知能	49,298	7,727	1,782	1,950	1,782	1,090	595	528
詐欺	詐欺	3,269	277	16	22	35	56	70	78
横領	横領	2,682	261	16	19	34	53	63	76
横領	横領	173	1	-	-	1	-	-	-
横領	横領	48	1	-	-	1	-	-	-
偽造	偽造	125	-	-	-	-	-	-	-
偽造	偽造	410	15	-	3	-	3	7	2
偽造	偽造	21	1	-	1	-	-	-	-
偽造	偽造	344	14	-	2	-	3	7	2
偽造	偽造	24	-	-	-	-	-	-	-
偽造	偽造	19	-	-	-	-	-	-	-
偽造	偽造	2	-	-	-	-	-	-	-
汚職	汚職	1	-	-	-	-	-	-	-
汚職	汚職	1	-	-	-	-	-	-	-
背任	背任	-	-	-	-	-	-	-	-
背任	背任	3	-	-	-	-	-	-	-
風俗	風俗	68	13	5	2	2	1	1	2
賭博	賭博	7	-	-	-	-	-	-	-
賭博	賭博	1	-	-	-	-	-	-	-
賭博	賭博	3	-	-	-	-	-	-	-
賭博	賭博	3	-	-	-	-	-	-	-
わいせつ	わいせつ	61	13	5	2	2	1	1	2
わいせつ	わいせつ	4	-	-	-	-	-	-	-
わいせつ	わいせつ	6	1	-	-	-	-	-	1
その他の刑法犯	その他の刑法犯	7,084	2,179	527	525	470	276	210	171
横領	横領	5,166	1,798	421	434	388	231	180	144
妨害	妨害	130	5	2	-	-	1	1	1
侵入	侵入	233	70	13	18	20	9	7	3
禁禁	禁禁	13	1	-	-	1	-	-	-
買収	買収	11	-	-	-	-	-	-	-
等	等	426	168	42	39	40	25	10	12
等	等	724	110	43	29	17	7	7	7

年 齡 別 検 挙 件 数 (女 表)

計	20歳以上								犯行時の年齢
	20～24歳	25～29歳	30～39歳	40～49歳	50～59歳	60～64歳	65～69歳	70歳以上	
54,629	4,388	3,663	8,559	8,318	7,462	5,511	4,786	11,942	刑法犯総数(交通業過を除く)
546	42	56	175	111	65	45	26	26	凶悪犯
219	18	22	62	49	26	19	13	10	殺
194	12	20	52	45	25	18	12	10	殺 嬰 児
14	4	1	8	1	-	-	-	-	殺 人 予 備
1	-	-	-	1	-	-	-	-	殺 人 予 備 与 盗
10	2	1	2	2	1	1	1	-	強 盗 強 盗 強 盗
102	8	11	33	25	9	6	6	4	強 盗 強 盗 強 盗
1	-	-	-	-	1	-	-	-	強 盗 強 盗 強 盗
34	4	3	10	8	3	2	2	2	強 盗 強 盗 強 盗
-	-	-	-	-	-	-	-	-	強 盗 強 盗 強 盗
67	4	8	23	17	5	4	4	2	強 盗 強 盗 強 盗
224	15	23	80	37	30	20	7	12	放 強
1	1	-	-	-	-	-	-	-	放 強
2,320	204	237	666	554	294	146	81	138	粗 暴 犯 合
-	-	-	-	-	-	-	-	-	凶 器 準 備 集
1,246	97	108	350	316	153	85	43	94	凶 暴 傷
908	85	98	270	204	123	53	36	39	傷 害 致
14	2	2	2	4	1	2	1	-	うち) 傷 害 致
114	8	24	31	27	14	6	2	2	脅 恐
52	14	7	15	7	4	2	-	3	脅 恐
43,811	2,932	2,642	6,297	6,124	5,829	4,606	4,204	11,177	窃 盗 犯
1,517	202	187	329	240	383	86	50	40	侵 入 盗
723	208	59	134	102	106	42	36	36	非 入 物 盗
41,571	2,522	2,396	5,834	5,782	5,340	4,478	4,118	11,101	非 入 物 盗
2,992	455	327	658	681	440	203	96	132	知 能 犯
2,421	384	250	510	550	373	167	87	100	詐 欺
172	9	13	37	52	36	15	4	6	横 領
47	1	2	13	9	10	3	4	5	横 領
125	8	11	24	43	26	12	-	1	横 領
395	62	64	110	79	31	19	4	26	偽 造
20	-	1	15	3	-	-	-	1	偽 造
330	60	45	89	62	30	16	4	24	偽 造
24	2	17	1	4	-	-	-	-	偽 造
19	-	1	4	9	1	3	-	1	偽 造
2	-	-	1	1	-	-	-	-	偽 造
1	-	-	-	-	-	1	-	-	偽 造
1	-	-	-	-	-	1	-	-	偽 造
-	-	-	-	-	-	-	-	-	偽 造
3	-	-	1	-	-	1	1	-	偽 造
55	14	7	14	14	4	-	1	1	風 俗 犯
7	-	1	-	5	-	-	-	1	博 博
1	-	-	-	-	-	-	-	1	博 博
3	-	-	-	3	-	-	-	-	博 博
3	-	1	-	2	-	-	-	-	博 博
48	14	6	14	9	4	-	1	-	博 博
4	1	-	2	1	-	-	-	-	博 博
5	-	-	2	2	1	-	-	-	博 博
4,905	741	394	749	834	830	511	378	468	そ の 他 の 刑 法 犯
3,368	554	247	400	519	582	402	302	362	うち) 占 有 離 脱 物 横 領
125	14	16	38	24	17	6	6	4	うち) 公 務 執 行 妨 害
163	29	17	34	34	25	10	6	8	うち) 住 居 侵 入
12	2	-	6	2	2	-	-	-	うち) 逮 捕 監 禁
11	2	1	8	-	-	-	-	-	うち) 略 取 誘 拐 ・ 人 身 売 買
258	41	19	41	32	40	28	24	33	うち) 盗 品 等
614	63	48	136	157	111	44	18	37	うち) 器 物 損 壊 等

23 窃盗手口別主たる被疑者の

注 解決事件を除く

手口	犯行時の年齢	総数	20歳未満						
			計	14歳	15歳	16歳	17歳	18歳	19歳
窃盗総数		298,376	48,452	9,907	10,695	10,409	6,955	5,294	5,192
侵入盗		64,312	3,539	350	417	483	566	816	907
空き巣		24,691	1,017	117	96	125	135	207	337
忍込み		8,724	374	27	52	95	74	59	67
居空き		1,414	134	20	21	17	20	25	31
ATM破り		13	-	-	-	-	-	-	-
金庫破り		1,409	52	1	1	6	10	19	15
旅館荒し		256	11	-	1	1	4	1	4
官公署荒し		296	21	6	1	6	1	6	1
学校荒し		970	212	39	60	30	25	29	29
病院荒し		845	26	1	1	-	7	9	8
給油所荒し		512	46	-	-	3	18	14	11
事務所荒し		6,328	176	10	10	25	22	56	53
出店荒し		9,824	872	64	117	95	142	257	197
工場荒し		480	21	-	2	1	2	4	12
更衣室荒し		701	120	9	14	13	26	31	27
倉庫荒し		3,763	187	24	10	19	27	56	51
その他の		4,086	270	32	31	47	53	43	64
乗り物盗		34,262	14,265	2,985	3,485	3,202	2,003	1,297	1,293
自動車盗		7,875	494	32	60	119	111	99	73
オートバイ盗		7,500	5,184	1,198	1,466	1,275	666	294	285
自転車盗		18,887	8,587	1,755	1,959	1,808	1,226	904	935
非侵入盗		199,802	30,648	6,572	6,793	6,724	4,386	3,181	2,992
職権盗		90	-	-	-	-	-	-	-
慶弔盗		3	-	-	-	-	-	-	-
追出し盗		131	27	2	3	2	4	5	11
買物盗		427	53	7	14	10	5	8	9
訪問盗		564	85	13	15	18	4	19	16
払出盗		1,672	159	1	12	16	36	31	63
ATMねらい		18	2	-	-	1	-	1	-
窓口ねらい		15	1	1	-	-	-	-	-
途中ねらい		38	3	-	-	2	-	-	1
室内ねらい		248	27	9	4	1	3	8	2
客室ねらい		206	7	-	-	1	2	3	1
病室ねらい		376	2	-	1	-	-	-	1
ひったくり		6,247	1,207	100	115	165	310	243	274
すくり		1,351	110	16	16	19	13	21	25
置き引き		6,761	766	137	129	122	97	133	148
仮睡者ねらい		346	34	2	3	3	5	9	12
車上ねらい		22,936	1,169	110	187	133	235	195	309
部品ねらい		9,898	885	106	136	203	175	150	115
脱衣場ねらい		970	51	10	2	11	4	17	7
自動販売機ねらい		6,734	831	81	69	104	195	226	156
色情ねらい		4,352	230	35	30	46	70	16	33
工事場ねらい		1,772	62	3	2	2	1	7	47
万引き		104,153	22,590	5,583	5,677	5,400	2,909	1,736	1,285
職場ねらい		2,304	333	4	23	60	80	67	99
同居ねらい		246	24	2	-	9	-	2	11
さい銭ねらい		1,593	168	32	15	36	31	17	37
その他の		26,351	1,822	318	340	360	207	267	330

犯行時の年齢別 検挙件数 (総数表)

計	20歳以上								犯行時の年齢 手口
	20～24歳	25～29歳	30～39歳	40～49歳	50～59歳	60～64歳	65～69歳	70歳以上	
249,924	27,163	28,033	59,854	44,875	32,619	17,566	13,029	26,785	窃 盗 総 数
60,773	7,577	7,266	17,696	13,850	8,436	3,360	1,574	1,014	侵 入 盗
23,674	3,026	3,363	6,022	5,635	3,441	1,489	392	306	空 き 巢
8,350	1,059	828	2,863	1,474	961	394	477	294	忍 込 み
1,280	143	192	262	274	235	108	18	48	居 空 き
13	1	-	1	4	2	5	-	-	A T M 破 り
1,357	208	188	493	305	109	41	4	9	金 庫 破 り
245	20	16	98	73	26	5	5	2	旅 館 荒 し
275	10	17	180	28	25	11	4	-	官 公 署 荒 し
758	212	69	221	132	94	21	3	6	学 校 荒 し
819	64	68	160	353	126	21	15	12	病 院 荒 し
466	58	112	176	66	49	3	1	1	給 油 所 荒 し
6,152	507	426	1,887	1,853	956	337	102	84	事 務 所 荒 し
8,952	1,160	1,106	2,955	1,998	1,078	381	190	84	出 店 荒 し
459	32	44	144	159	47	19	4	10	工 場 荒 し
581	205	88	112	109	25	7	28	7	更 衣 室 荒 し
3,576	401	364	1,174	722	477	206	142	90	倉 庫 荒 し
3,816	471	385	948	665	785	312	189	61	そ の 他
19,997	4,124	3,231	4,850	3,683	2,033	836	441	799	乗 り 物 盗
7,381	807	1,414	2,277	1,974	624	115	65	105	自 動 車 盗
2,316	659	492	712	297	78	70	4	4	オ ー ト バ イ 盗
10,300	2,658	1,325	1,861	1,412	1,331	651	372	690	自 転 車 盗
169,154	15,462	17,536	37,308	27,342	22,150	13,370	11,014	24,972	非 侵 入 盗
90	8	3	5	74	-	-	-	-	職 権 盗
3	-	-	-	1	-	-	-	2	慶 弔 盗
104	18	7	16	32	1	8	22	-	追 出 し 盗
374	37	60	138	75	34	13	11	6	買 物 盗
479	124	81	77	113	35	24	13	12	訪 問 盗
1,513	267	282	419	312	148	38	23	24	払 出 盗
16	1	-	5	4	2	1	2	1	A T M ね ら い
14	1	-	3	3	1	2	1	3	窓 口 ね ら い
35	6	2	14	7	5	1	-	-	途 中 ね ら い
221	20	20	65	40	32	37	2	5	室 内 ね ら い
199	19	16	37	42	81	1	1	2	客 室 ね ら い
374	23	27	19	89	116	99	-	1	病 室 ね ら い
5,040	942	1,011	2,511	377	120	15	53	11	ひ っ た く り
1,241	141	143	224	245	152	120	117	99	す り
5,995	748	609	1,168	1,218	882	500	425	445	置 引 き
312	63	37	57	51	54	29	14	7	仮 睡 者 ね ら い
21,767	1,441	3,701	8,675	4,440	2,324	640	214	332	車 上 ね ら い
9,013	993	2,625	4,191	778	264	72	48	42	部 品 ね ら い
919	35	34	213	420	90	41	56	30	脱 衣 場 ね ら い
5,903	1,541	364	1,620	1,474	726	59	78	41	自 動 販 売 機 ね ら い
4,122	308	367	1,127	1,264	631	250	118	57	色 情 ね ら い
1,710	96	127	544	497	291	64	48	43	工 事 場 ね ら い
81,563	5,683	5,452	10,755	10,861	11,643	8,672	7,743	20,754	万 引 き
1,971	523	372	486	343	170	48	21	8	職 場 ね ら い
222	59	57	59	30	9	5	2	1	同 居 ね ら い
1,425	148	136	303	308	325	95	55	55	さ い 銭 ね ら い
24,529	2,217	2,003	4,577	4,244	4,014	2,536	1,947	2,991	そ の 他

23 窃盗手口別主たる被疑者の

注 解決事件を除く

手口	犯行時の年齢	総数	20歳未満						
			計	14歳	15歳	16歳	17歳	18歳	19歳
窃盗総数		53,055	9,244	2,204	2,343	2,115	1,266	687	629
侵入盗		1,616	99	14	6	14	11	18	36
空き巣		690	21	6	1	3	1	2	8
忍込み		133	4	-	1	1	1	1	-
居空き		130	10	-	2	4	1	2	1
ATM破り		-	-	-	-	-	-	-	-
金庫破り		12	1	1	-	-	-	-	-
旅館荒し		18	-	-	-	-	-	-	-
官公署荒し		3	-	-	-	-	-	-	-
学校荒し		46	8	-	1	3	2	-	2
病院荒し		30	-	-	-	-	-	-	-
給油所荒し		-	-	-	-	-	-	-	-
事務所荒し		69	4	-	-	1	1	1	1
出店荒し		120	16	7	-	-	1	3	5
工場荒し		3	-	-	-	-	-	-	-
更衣室荒し		141	12	-	-	2	2	5	3
倉庫荒し		115	19	-	-	-	2	4	13
その他の		106	4	-	1	-	-	-	3
乗り物盗		2,141	1,418	408	387	319	165	74	65
自動車盗		66	4	1	1	-	1	1	-
オートバイ盗		139	135	42	37	37	15	3	1
自転車盗		1,936	1,279	365	349	282	149	70	64
非侵入盗		49,298	7,727	1,782	1,950	1,782	1,090	595	528
職権盗		1	-	-	-	-	-	-	-
慶弔盗		-	-	-	-	-	-	-	-
追出し盗		2	-	-	-	-	-	-	-
買物盗		68	2	-	-	1	-	-	1
訪問盗		116	11	1	2	3	-	1	4
払出盗		232	13	-	-	3	3	1	6
ATMねらい		7	-	-	-	-	-	-	-
窓口ねらい		6	-	-	-	-	-	-	-
途中ねらい		-	-	-	-	-	-	-	-
室内ねらい		6	2	-	-	-	-	2	-
客室ねらい		30	1	-	-	-	1	-	-
病室ねらい		211	-	-	-	-	-	-	-
ひったくり		60	31	2	1	5	2	2	19
すり		280	24	5	2	3	2	2	10
置き引き		1,322	77	10	18	12	17	9	11
仮睡者ねらい		18	2	2	-	-	-	-	-
車上ねらい		558	30	7	5	7	3	3	5
部品ねらい		95	13	1	6	3	2	-	1
脱衣場ねらい		135	6	1	1	-	1	3	-
自動販売機ねらい		22	8	2	4	-	1	1	-
色情ねらい		8	2	-	-	-	-	-	2
工事場ねらい		8	-	-	-	-	-	-	-
万引き		40,882	7,230	1,725	1,876	1,682	1,003	527	417
職場ねらい		750	110	-	9	25	31	22	23
同居ねらい		37	11	1	-	6	-	-	4
さい銭ねらい		37	4	-	-	1	1	1	1
その他の		4,407	150	25	26	31	23	21	24

犯行時の年齢別 検挙件数 (女表)

計	20歳以上								犯行時の年齢 手口
	20～24歳	25～29歳	30～39歳	40～49歳	50～59歳	60～64歳	65～69歳	70歳以上	
43,811	2,932	2,642	6,297	6,124	5,829	4,606	4,204	11,177	窃 盗 総 数
1,517	202	187	329	240	383	86	50	40	侵 入 盗
669	85	88	166	112	130	58	17	13	空 き 巢
129	8	2	8	8	100	-	2	1	忍 込 み
120	10	5	18	20	49	9	5	4	居 空 きり
-	-	-	-	-	-	-	-	-	A T M 破
11	1	2	5	2	1	-	-	-	金 庫 破 り
18	-	-	1	7	6	-	4	-	旅 館 荒 し
3	-	1	1	-	-	-	1	-	官 公 署 荒 し
38	9	1	5	1	22	-	-	-	学 校 荒 し
30	2	6	7	6	6	-	2	1	病 院 荒 し
-	-	-	-	-	-	-	-	-	給 油 所 荒 し
65	14	7	18	14	9	1	1	1	事 務 所 荒 し
104	12	15	32	16	22	3	2	2	出 店 荒 し
3	-	1	-	1	-	1	-	-	工 場 荒 し
129	48	28	14	27	7	2	2	1	更 衣 室 荒 し
96	6	15	29	10	19	3	5	9	倉 庫 荒 し
102	7	16	25	16	12	9	9	8	そ の 他
723	208	59	134	102	106	42	36	36	乗 り 物 盗
62	7	7	17	19	9	2	1	-	自 動 車 盗
4	1	1	1	-	1	-	-	-	オ ー ト バ イ 盗
657	200	51	116	83	96	40	35	36	自 転 車 盗
41,571	2,522	2,396	5,834	5,782	5,340	4,478	4,118	11,101	非 侵 入 盗
1	-	-	1	-	-	-	-	-	職 権 盗
-	-	-	-	-	-	-	-	-	慶 弔 盗
2	1	-	-	1	-	-	-	-	追 出 し 盗
66	4	7	14	20	13	3	2	3	買 物 盗
105	16	12	25	20	14	7	5	6	訪 問 盗
219	16	26	49	81	28	8	8	3	払 出 盗
7	1	-	1	2	1	1	1	-	A T M ね ら い
6	-	-	1	1	-	1	-	3	窓 口 ね ら い
-	-	-	-	-	-	-	-	-	途 中 ね ら い
4	-	1	2	-	-	1	-	-	室 内 ね ら い
29	4	3	9	4	6	-	1	2	客 室 ね ら い
211	4	24	14	51	26	91	-	1	病 室 ね ら い
29	6	2	3	2	6	3	2	5	ひ っ た く り
256	11	15	23	48	33	25	52	49	す っ た く り
1,245	40	69	241	252	216	145	124	158	置 引 き
16	2	4	1	5	2	2	-	-	仮 睡 者 ね ら い
528	22	39	374	43	19	7	5	19	車 上 ね ら い
82	2	13	56	6	2	2	1	-	部 品 ね ら い
129	3	2	13	49	32	7	23	-	脱 衣 場 ね ら い
14	1	-	1	8	2	1	-	1	自 動 販 売 機 ね ら い
6	-	-	1	1	1	-	3	-	色 情 ね ら い
8	1	-	2	-	4	1	-	-	工 事 場 ね ら い
33,652	2,023	1,851	4,282	4,418	4,165	3,543	3,388	9,982	万 引 き
640	162	109	151	130	62	17	7	2	職 場 ね ら い
26	6	4	8	6	1	1	-	-	同 居 ね ら い
33	1	1	14	6	3	4	1	3	さ い 銭 ね ら い
4,257	196	214	548	628	704	608	495	864	そ の 他

24 罪種別主たる被疑者特定の

注 解決事件を除く。

罪種	主たる被疑者特定の端緒	総数	現認	職務質問									
				計	緊急配備中	検問中	検索中	密行張込中	見張立番中	徒歩・自転車警ら中	自動車警ら中	警乗中	その他
刑法犯総数(交通業過を除く)		452,043	7,692	106,443	606	1,720	10,523	4,114	1,584	29,289	44,037	438	14,132
凶悪犯	殺人	5,064	151	777	152	3	255	35	7	40	122	1	162
殺	人	941	53	176	34	-	47	-	-	10	32	-	53
殺	人	883	50	169	34	-	45	-	-	9	29	-	52
嬰児	殺	19	-	2	-	-	-	-	-	-	1	-	1
殺人	予備	18	3	3	-	-	1	-	-	-	2	-	-
自	殺	21	-	2	-	-	1	-	-	1	-	-	-
強盗	強盗	2,354	63	394	107	2	146	13	4	20	56	-	46
強盗	殺人	30	1	6	-	-	4	-	-	-	-	-	2
強盗	傷人	827	20	127	32	1	39	6	1	10	18	-	20
強盗	強盗	58	-	1	-	-	-	-	-	-	1	-	-
強盗	強盗	1,439	42	260	75	1	103	7	3	10	37	-	24
放火	放火	840	29	141	7	-	37	12	3	8	23	1	50
強盗	強盗	929	6	66	4	1	25	10	-	2	11	-	13
粗暴	犯	44,623	1,444	9,362	72	27	2,942	99	92	846	2,260	27	2,997
凶器	準備	5	-	3	-	-	1	-	-	-	1	-	1
暴行	暴行	21,541	627	5,810	18	15	1,906	30	67	508	1,420	15	1,831
傷害	傷害	18,591	746	2,958	34	8	843	35	18	286	717	11	1,006
うち)	傷害	118	1	14	1	-	4	-	-	-	-	-	9
脅迫	脅迫	1,799	47	254	9	1	88	7	2	13	57	-	77
恐喝	恐喝	2,687	24	337	11	3	104	27	5	39	65	1	82
窃盗	犯	298,376	1,746	43,140	252	617	4,988	2,164	547	10,149	17,979	92	6,352
侵入	侵入	64,312	339	1,916	33	10	601	139	18	205	487	5	418
乗り物	盗	34,262	89	18,375	69	446	541	827	337	6,088	8,814	-	1,253
非侵入	盗	199,802	1,318	22,849	150	161	3,846	1,198	192	3,856	8,678	87	4,681
知能	犯	26,125	217	2,532	14	12	346	153	67	254	384	108	1,194
詐欺	詐欺	21,948	193	2,259	13	3	324	137	65	215	262	107	1,133
横領	横領	1,206	-	155	1	1	9	10	-	26	72	1	35
横領	横領	433	-	137	1	1	8	8	-	23	65	1	30
業務上	横領	773	-	18	-	-	1	2	-	3	7	-	5
偽造	偽造	2,877	24	118	-	8	13	6	2	13	50	-	26
通貨	偽造	459	1	10	-	-	2	1	-	1	4	-	2
文書	偽造	2,019	21	90	-	8	8	5	2	7	40	-	20
支払用	カード偽造	286	1	4	-	-	1	-	-	2	-	-	1
有価証券	偽造	81	-	7	-	-	1	-	-	2	3	-	1
印章	偽造	32	1	7	-	-	1	-	-	1	3	-	2
汚職	汚職	66	-	-	-	-	-	-	-	-	-	-	-
うち)賄賂	賄賂	56	-	-	-	-	-	-	-	-	-	-	-
あつせん	利得処罰法	1	-	-	-	-	-	-	-	-	-	-	-
背任	背任	27	-	-	-	-	-	-	-	-	-	-	-
風俗	犯	6,724	505	1,173	40	7	459	64	5	115	255	2	226
賭博	賭博	208	68	9	-	-	-	2	-	1	5	-	1
普通	賭博	111	21	6	-	-	-	1	-	-	5	-	-
常習	賭博	54	31	1	-	-	-	-	-	-	-	-	1
賭博	開張等	43	16	2	-	-	-	1	-	1	-	-	-
わいせつ	わいせつ	6,516	437	1,164	40	7	459	62	5	114	250	2	225
うち)強制	わいせつ	3,442	31	403	30	3	147	29	2	33	65	1	93
うち)公然	わいせつ	1,917	157	725	10	3	310	31	3	78	173	1	116
その他の刑法犯	犯	71,131	3,629	49,459	76	1,054	1,533	1,599	866	17,885	23,037	208	3,201
うち)占有	離脱物横領	45,531	73	43,683	12	1,001	261	1,375	824	16,761	21,101	185	2,163
うち)公務	執行妨害	2,859	2,083	219	8	6	35	-	-	26	64	2	78
うち)住居	侵入	7,595	672	1,702	26	2	603	53	7	177	545	7	282
うち)逮捕	監禁	279	16	49	5	-	25	4	-	-	7	-	8
うち)略取	誘拐・人身売買	128	6	27	2	-	14	2	-	2	3	-	4
うち)盗品	等	2,655	7	1,894	4	40	28	67	18	717	856	6	158
うち)器物	損壊等	9,503	609	1,617	16	3	496	81	16	180	400	5	420

端緒別 検挙件数 (警察活動) (総数表)

開込み	盗品等 捜査	遺留品 捜査 (鑑識活動を除く)	面通し	鑑識活動					手口 捜査	参考人 の 取調べ	被疑者の 取調べ	その他の 警察活動	該当なし	主たる被疑者 特定の端緒	罪種
				指掌紋	足跡	被疑者 写真	DNA 型	その他							
5,160	4,116	878	1,054	2,156	227	263	955	260	1,499	16,505	157,480	65,727	81,628	刑法犯総数(交通業過を除く)	
165	12	45	73	90	8	16	236	13	15	488	1,009	1,297	669	凶悪犯	
22	-	3	3	5	2	-	10	3	-	82	70	326	186	殺	殺人
21	-	3	3	5	2	-	8	3	-	79	59	306	175	殺	殺人
-	-	-	-	-	-	-	2	-	-	-	4	7	4	嬰	児殺
1	-	-	-	-	-	-	-	-	-	1	2	6	2	殺	人予備
-	-	-	-	-	-	-	-	-	-	2	5	7	5	自	殺関与
79	11	33	41	59	6	9	72	7	9	153	523	571	324	強	盗
3	-	-	1	1	-	-	3	-	-	1	2	12	-	強	盗殺
23	2	16	21	24	1	4	19	4	1	70	132	223	140	強	盗傷
-	1	-	-	3	-	3	19	-	1	4	16	9	1	強	盗強
53	8	17	19	31	5	2	31	3	7	78	373	327	183	強	盗・準強
43	-	3	4	4	-	-	5	1	1	77	271	178	83	放	火
21	1	6	25	22	-	7	149	2	5	176	145	222	76	強	姦
928	8	31	369	56	1	112	38	13	13	6,856	1,514	12,970	10,908	粗	暴犯
-	-	-	-	-	-	-	-	-	-	1	-	1	-	凶	器準備集
346	-	9	89	8	-	15	13	4	2	2,163	547	6,104	5,804	暴	行
469	4	12	195	19	-	50	12	6	5	3,626	592	5,464	4,433	傷	害
7	-	-	-	-	-	-	-	1	-	16	14	44	21	うち)	傷害致死
45	-	6	23	6	1	15	3	-	3	365	107	602	322	脅	迫
68	4	4	62	23	-	32	10	3	3	701	268	799	349	恐	喝
2,935	3,808	633	216	1,335	184	65	390	176	1,217	4,853	134,555	38,746	64,377	窃	盗犯
687	1,567	143	55	467	162	9	258	29	972	751	53,994	2,086	877	侵	入盗
201	435	91	7	220	3	2	38	13	8	507	12,699	1,123	451	乗	り物盗
2,047	1,806	399	154	648	19	54	94	134	237	3,595	67,862	35,537	63,049	非	侵入盗
374	89	51	128	413	4	35	40	22	149	2,013	11,764	5,862	2,432	知	能犯
314	55	45	123	310	-	32	39	14	146	1,411	10,261	4,724	2,022	詐	欺
18	8	1	3	1	-	-	-	1	2	301	156	318	242	横	領
4	7	1	2	-	-	-	-	1	1	82	43	105	50	横	領
14	1	-	1	1	-	-	-	-	1	219	113	213	192	業	務上横
36	26	5	2	102	4	3	1	7	1	285	1,333	779	151	偽	造
7	-	1	1	30	-	1	-	1	-	18	355	27	7	通	貨偽造
26	25	3	1	67	4	2	1	4	-	256	766	621	132	文	書偽造
-	1	-	-	1	-	-	-	-	-	-	184	95	-	支	払用カード偽造
3	-	1	-	1	-	-	-	1	1	10	21	26	10	有	価証券偽造
-	-	-	-	3	-	-	-	-	1	-	7	10	2	印	章偽造
6	-	-	-	-	-	-	-	-	-	7	14	34	5	汚	職
6	-	-	-	-	-	-	-	-	-	3	13	33	1	うち)	賄賂
-	-	-	-	-	-	-	-	-	-	1	-	-	-	あ	っせん利得処罰法
-	-	-	-	-	-	-	-	-	-	8	-	7	12	背	任
157	2	15	167	58	2	21	171	8	43	630	1,260	1,873	639	風	俗犯
10	-	-	-	-	-	-	-	-	-	39	33	45	4	賭	博
6	-	-	-	-	-	-	-	-	-	24	29	22	3	普	通賭博
-	-	-	-	-	-	-	-	-	-	9	2	11	-	常	習賭博
4	-	-	-	-	-	-	-	-	-	6	2	12	1	賭	博開張等
147	2	15	167	58	2	21	171	8	43	591	1,227	1,828	635	わ	いせつ
91	1	12	117	55	2	17	160	8	38	407	948	753	399	うち)	強制わいせつ
48	1	3	50	-	-	4	11	-	4	144	203	362	205	うち)	公然わいせつ
601	197	103	101	204	28	14	80	28	62	1,665	7,378	4,979	2,603	そ	の他の刑法犯
96	82	9	8	14	-	1	-	4	-	178	513	646	224	うち)	占有離脱物横領
7	-	4	5	1	-	-	-	1	1	55	30	296	157	うち)	公務執行妨害
112	18	47	30	100	21	5	24	6	45	221	2,926	925	741	うち)	住居侵入
5	-	-	4	5	-	-	2	-	-	48	16	105	29	うち)	逮捕監禁
4	-	-	7	1	-	2	2	-	2	13	18	30	16	うち)	略取誘拐・人身売買
15	93	3	-	3	-	-	-	-	-	157	251	202	30	うち)	盗品等
283	3	25	41	71	6	4	45	13	12	626	3,162	1,862	1,124	うち)	器物損壊等

25 窃盗 手口別 主たる被疑者特定の

注 解決事件を除く。

手口	主たる被疑者 特定の端緒	総数	現認	職務質問									
				計	緊急 配備中	検問中	検索中	密行 込中	見張 立番 中	徒歩・ 自転車 警ら中	自動車 警ら中	警乗中	その他
窃盗総数		298,376	1,746	43,140	252	617	4,988	2,164	547	10,149	17,979	92	6,352
侵入盗		64,312	339	1,916	33	10	601	139	18	205	487	5	418
空き巣		24,691	98	340	7	1	118	39	5	25	71	1	73
忍込み		8,724	23	148	2	2	42	12	1	16	45	-	28
居空き		1,414	12	121	5	-	45	4	2	14	26	-	25
ATM破り		13	-	5	-	-	4	-	-	-	1	-	-
金庫破り		1,409	2	16	-	-	6	2	-	1	3	-	4
旅館荒し		256	1	25	-	-	8	1	-	2	6	-	8
官公署荒し		296	5	17	-	-	5	-	-	1	7	-	4
学校荒し		970	10	84	1	-	28	2	1	11	23	-	18
病院荒し		845	2	22	1	-	3	3	-	5	2	-	8
給油所荒し		512	2	7	-	-	3	-	-	-	1	-	3
事務所荒し		6,328	39	136	2	-	36	9	1	14	47	-	27
出店荒し		9,824	37	269	4	2	76	18	4	21	70	-	74
工場荒し		480	9	38	-	-	17	2	-	2	9	2	6
更衣室荒し		701	6	39	-	-	6	3	1	5	9	-	15
倉庫荒し		3,763	25	312	6	4	88	21	2	52	81	-	58
その他		4,086	68	337	5	1	116	23	1	36	86	2	67
乗り物盗		34,262	89	18,375	69	446	541	827	337	6,088	8,814	-	1,253
自動車盗		7,875	22	679	59	20	196	32	3	30	276	-	63
オートバイ盗		7,500	11	2,556	2	26	161	216	12	501	1,313	-	325
自転車盗		18,887	56	15,140	8	400	184	579	322	5,557	7,225	-	865
非侵入盗		199,802	1,318	22,849	150	161	3,846	1,198	192	3,856	8,678	87	4,681
職権盗		90	-	1	-	-	-	1	-	-	-	-	-
慶弔盗		3	-	1	-	-	1	-	-	-	-	-	-
追出し盗		131	-	5	-	-	1	-	-	-	2	-	2
買物盗		427	3	52	-	1	10	4	-	7	13	1	16
訪問盗		564	-	52	-	-	14	4	1	9	9	-	15
払出盗		1,672	4	44	-	-	12	6	2	-	7	1	16
ATMねらい		18	-	3	-	-	-	-	-	-	-	-	3
窓口ねらい		15	-	2	-	-	-	-	-	-	1	-	1
途中ねらい		38	-	-	-	-	-	-	-	-	-	-	-
室内ねらい		248	-	14	-	-	5	-	-	1	7	-	1
客室ねらい		206	-	18	-	-	3	-	-	1	3	-	11
病室ねらい		376	-	4	-	-	2	-	-	1	-	-	1
ひったくり		6,247	12	234	47	1	74	13	1	21	43	1	33
すき		1,351	144	161	3	3	50	14	1	21	20	1	48
置引き		6,761	54	2,095	5	6	644	42	9	265	332	2	790
仮睡者ねらい		346	12	28	-	-	5	2	-	11	6	-	4
車上ねらい		22,936	79	814	18	7	168	52	8	169	236	2	154
部品ねらい		9,898	15	643	5	4	76	26	7	153	276	4	92
脱衣場ねらい		970	5	49	-	1	17	2	-	5	9	-	15
自動販売機ねらい		6,734	19	199	1	-	59	9	2	24	71	2	31
色情ねらい		4,352	28	341	4	-	126	31	-	35	93	1	51
工事場ねらい		1,772	18	120	1	1	40	4	2	5	49	-	18
万引き		104,153	498	5,949	43	34	1,419	179	85	1,059	1,311	27	1,792
職場ねらい		2,304	3	248	-	1	24	7	2	27	51	-	136
同居ねらい		246	-	25	-	-	4	2	-	3	4	-	12
さい銭ねらい		1,593	45	342	4	1	96	36	1	37	123	5	39
その他		26,351	379	11,405	19	101	996	764	71	2,002	6,012	40	1,400

26 罪種別 主たる被疑者特定の

注 解決事件を除く。

罪種	主たる被疑者 特定の端緒	総 数	被害者・ 被害関係者 の協力	警備会社 の協力	古物商等の申 告	第三者の 協力
刑法犯総数(交通業過を除く)		452,043	146,988	13,454	269	6,516
凶	悪 犯	5,064	1,828	49	2	280
殺	人 人	941	336	2	-	91
殺	人 人	883	325	1	-	86
殺	嬰 児	19	2	-	-	2
殺	人 予 備	18	3	-	-	1
自	殺 関 与	21	6	1	-	2
強	盗 殺 人	2,354	905	46	2	121
強	盗 傷 人	30	4	-	-	5
強	盗 傷 人	827	368	22	1	45
強	盗 強 姦	58	11	-	-	1
強	盗 ・ 準 強 盗	1,439	522	24	1	70
放	火 姦	840	214	1	-	48
強	火 姦	929	373	-	-	20
粗	暴 犯	44,623	26,830	87	4	1,273
凶	器 準 備 集	5	-	-	-	1
暴	行 害	21,541	13,283	55	1	595
傷	うち) 傷 害 致	18,591	11,117	27	-	612
脅	迫 喝	118	25	-	-	22
恐	脅 迫 喝	1,799	1,046	-	-	23
窃	盗 犯	2,687	1,384	5	3	42
窃	盗 犯	298,376	99,509	12,988	253	2,966
侵	入 盗	64,312	5,568	226	100	350
乘	り 物 盗	34,262	2,229	15	77	368
非	侵 入 盗	199,802	91,712	12,747	76	2,248
知	能 犯	26,125	8,457	53	2	320
詐	欺 領	21,948	7,414	52	1	160
横	領 領	1,206	477	-	-	12
横	領 領	433	175	-	-	10
業	務 上 横	773	302	-	-	2
偽	造 造	2,877	555	1	1	139
通	貨 偽 造	459	78	-	-	12
文	書 偽 造	2,019	382	-	1	84
支	払 用 カ ー ド 偽 造	286	57	1	-	38
有	価 証 券 偽 造	81	36	-	-	4
印	章 偽 造	32	2	-	-	1
汚	職 賂	66	4	-	-	9
あ	っ せ ん 利 得 処 罰	56	1	-	-	9
背	任 罰	1	-	-	-	-
背	任 罰	27	7	-	-	-
風	俗 犯	6,724	2,085	23	-	709
賭	博 博	208	2	-	-	53
普	通 賭 博	111	2	-	-	45
常	習 賭 博	54	-	-	-	5
賭	博 開 張 等	43	-	-	-	3
わ	い せ つ	6,516	2,083	23	-	656
う	ち) 強 制 わ い せ つ	3,442	1,464	7	-	134
う	ち) 公 然 わ い せ つ	1,917	605	16	-	434
そ の 他 の 刑 法 犯		71,131	8,279	254	8	968
う	ち) 占 有 離 脱 物 横 領	45,531	1,333	12	3	236
う	ち) 公 務 執 行 妨 害	2,859	377	2	-	52
う	ち) 住 居 侵 入	7,595	2,300	180	-	219
う	ち) 逮 捕 監 禁	279	142	-	-	8
う	ち) 略 取 誘 拐 ・ 人 身 売 買	128	52	-	-	8
う	ち) 盗 品 等	2,655	119	6	5	45
う	ち) 器 物 損 壊 等	9,503	3,201	44	-	309

端緒別 検挙件数 (民間協力等)

告訴・告発	自首	他機関からの引継ぎ	該当なし	主たる被疑者 特定の端緒	
				罪種	
2,074	857	245	281,640	刑法犯総数(交通業過を除く)	
73	155	12	2,665	凶	悪
3	86	7	416	殺	人
2	83	5	381	殺	人
-	1	2	12	嬰	児
-	1	-	13	殺	人
1	1	-	10	自	予
3	30	-	1,247	強	関
-	-	-	21	強	盗
-	3	-	388	強	盗
1	-	-	45	強	盗
2	27	-	793	強	盗
-	33	5	539	放	強
67	6	-	463	強	強
138	86	51	16,154	粗	暴
-	-	-	4	凶	器
13	19	9	7,566	暴	準
83	61	38	6,653	傷	備
1	7	5	58	うち)傷	害
30	3	2	695	脅	致
12	3	2	1,236	恐	死
65	344	32	182,219	窃	盗
11	94	6	57,957	侵	入
2	89	6	31,476	乗	り
52	161	20	92,786	非	入
1,015	118	73	16,087	知	能
510	75	34	13,702	詐	欺
287	21	1	408	横	領
25	3	-	220	横	領
262	18	1	188	業	務
198	22	38	1,923	偽	上
-	-	-	369	通	横
182	21	38	1,311	文	領
-	-	-	190	支	造
15	-	-	26	有	造
1	1	-	27	印	造
4	-	-	49	汚	造
-	-	-	46	うち)賄	職
-	-	-	1	あ	賂
16	-	-	4	っ	法
204	5	42	3,656	背	任
-	-	-	153	風	犯
-	-	-	64	賭	博
-	-	-	49	普	博
-	-	-	40	常	博
204	5	42	3,503	賭	等
201	4	2	1,630	わ	つ
1	1	-	860	うち)強	つ
579	149	35	60,859	うち)公	つ
2	46	4	43,895	他	の
9	3	1	2,415	うち)占	刑
7	16	3	4,870	有	法
3	-	-	126	務	犯
11	-	-	57	執	
1	1	1	2,477	行	
373	53	1	5,522	妨	
				害	
				入	
				禁	
				買	
				等	
				等	

27 窃盗 手口別 主たる被疑者特定の端緒別 検挙件数（民間協力等）

注 解決事件を除く。

主たる被疑者 特定の端緒		総数	被害者・ 被害関係 者の協力	警備会社 の協力	古物商等 の申告	第三者の 協力	告訴 告発	自首	他機関 からの 引継ぎ	該当なし
手口										
窃盗	総数	298,376	99,509	12,988	253	2,966	65	344	32	182,219
侵入	盗	64,312	5,568	226	100	350	11	94	6	57,957
	空巣	24,691	1,533	9	53	113	3	33	2	22,945
	忍込	8,724	575	5	2	11	1	9	-	8,121
	居室	1,414	270	2	4	16	-	6	-	1,116
	A T M 破り	13	1	-	-	1	-	-	-	11
	金庫破り	1,409	105	5	-	3	-	2	-	1,294
	旅館荒し	256	70	-	-	34	-	1	-	151
	官公署荒し	296	30	1	-	1	-	-	-	264
	学校荒し	970	144	27	3	11	-	4	1	780
	病院荒し	845	99	6	-	1	-	1	-	738
	給油所荒し	512	22	1	1	1	-	-	-	487
	事務所荒し	6,328	516	23	6	27	1	12	2	5,741
	出店荒し	9,824	774	67	6	30	1	11	1	8,934
	工場荒し	480	73	3	2	7	1	-	-	394
	更衣室荒し	701	152	8	-	10	-	3	-	528
	倉庫荒し	3,763	643	39	18	39	2	8	-	3,014
	その他の	4,086	561	30	5	45	2	4	-	3,439
乗り物	盗	34,262	2,229	15	77	368	2	89	6	31,476
	自動車盗	7,875	671	2	-	50	2	28	2	7,120
	オートバイ盗	7,500	591	5	2	173	-	26	2	6,701
	自転車盗	18,887	967	8	75	145	-	35	2	17,655
非侵入	盗	199,802	91,712	12,747	76	2,248	52	161	20	92,786
	職権盗	90	3	-	-	-	-	-	-	87
	慶弔盗	3	1	-	-	1	-	-	-	1
	追出し盗	131	11	-	-	-	-	1	-	119
	買物盗	427	131	2	2	12	-	2	-	278
	訪問盗	564	188	-	-	4	-	2	-	370
	払出盗	1,672	419	-	-	21	19	2	-	1,211
	A T M ねらい	18	7	1	-	2	-	-	-	8
	窓口ねらい	15	9	1	-	-	-	-	-	5
	途中ねらい	38	-	-	-	-	-	-	-	38
	室内ねらい	248	26	-	1	2	-	3	-	216
	客室ねらい	206	50	1	1	2	-	1	-	151
	病室ねらい	376	77	2	-	7	-	1	-	289
	ひったくり	6,247	261	3	-	90	-	13	2	5,878
	すり	1,351	364	10	-	74	-	4	-	899
	置き	6,761	2,283	35	1	545	-	17	2	3,878
	仮睡者ねらい	346	30	1	1	33	-	-	-	281
	車上ねらい	22,936	1,298	9	16	153	1	11	1	21,447
	部品ねらい	9,898	481	3	7	52	-	-	-	9,355
	脱衣場ねらい	970	108	-	-	24	-	1	-	837
	自動販売機ねらい	6,734	294	6	-	39	-	3	-	6,392
	色情ねらい	4,352	709	2	-	66	-	3	1	3,571
	工事場ねらい	1,772	181	3	3	26	1	1	-	1,557
	万引き	104,153	77,743	12,589	26	407	2	21	13	13,352
	職場ねらい	2,304	1,135	5	7	19	14	23	-	1,101
	同居ねらい	246	103	-	-	3	1	5	-	134
	さい銭ねらい	1,593	273	5	-	67	-	2	-	1,246
	その他の	26,351	5,527	69	11	599	14	45	1	20,085

28 罪種別 主たる被疑者特定の端緒を得た係別 検挙件数

注 解決事件を除く。

罪種	主たる被疑者特定の端緒を得た係		総数		うち) 地域係		うち) 鉄道警察隊		うち) 捜査係	
				うち) 本件		うち) 本件		うち) 本件		うち) 本件
刑法犯総数(交通業過を除く)			452,043	288,837	257,085	248,753	1,249	1,240	182,949	31,771
凶 悪 犯			5,064	4,120	2,125	2,094	-	-	2,765	1,899
殺 人			941	912	547	545	-	-	386	359
殺 嬰 児			883	857	524	522	-	-	352	328
殺 人 予 備			19	19	4	4	-	-	14	14
殺 人 関 与			18	15	14	14	-	-	4	1
強 盗			21	21	5	5	-	-	16	16
強 盗 殺 傷			2,354	1,830	1,072	1,053	-	-	1,191	713
強 盗 傷 人			30	29	5	5	-	-	24	23
強 盗 強 姦			827	700	416	413	-	-	359	249
強 盗 強 姦 強 盗			58	28	5	5	-	-	51	22
強 盗 強 姦 強 盗 強 姦			1,439	1,073	646	630	-	-	757	419
放 火			840	617	302	294	-	-	520	310
放 火 強 姦			929	761	204	202	-	-	668	517
粗 暴 犯 合 行			44,623	43,295	33,470	33,204	87	87	8,835	7,964
凶 器 準 備 集 団			5	5	3	3	-	-	-	-
暴 行 害 致			21,541	21,090	19,363	19,270	72	72	1,751	1,439
傷 害 致 死			18,591	18,176	12,233	12,133	14	14	4,900	4,641
うち) 傷 害 致 死			118	116	37	37	-	-	79	77
脅 迫			1,799	1,670	911	881	-	-	786	701
脅 恐			2,687	2,354	960	917	1	1	1,398	1,183
窃 盗 犯			298,376	160,233	153,007	146,508	170	169	141,313	11,688
侵 入 盗 竊			64,312	8,709	5,837	4,336	2	2	57,950	4,104
乗 り 物 盗 竊			34,262	21,292	21,120	19,923	29	29	11,874	821
非 侵 入 盗 竊			199,802	130,232	126,050	122,249	139	138	71,489	6,763
知 能 犯 欺 詐			26,125	12,393	5,882	5,407	802	799	18,228	5,536
詐 横 領			21,948	9,914	5,105	4,723	794	792	15,174	3,983
横 領			1,206	1,048	305	300	-	-	892	740
横 領 偽 造			433	382	204	201	-	-	222	175
業 務 上 横 領			773	666	101	99	-	-	670	565
偽 造			2,877	1,349	468	380	8	7	2,072	735
通 貨 偽 造			459	75	47	27	-	-	381	43
文 書 偽 造			2,019	1,161	375	314	5	4	1,351	629
支 払 用 カ ー ド 偽 造			286	34	4	4	1	1	281	29
有 価 証 券 偽 造			81	53	28	24	2	2	50	26
印 章 偽 造			32	26	14	11	-	-	9	8
汚 職			66	55	4	4	-	-	62	51
うち) 賄 賂			56	45	4	4	-	-	52	41
あ っ せ ん 利 得 処 罰 法 任			1	1	-	-	-	-	1	1
背 任			27	26	-	-	-	-	27	26
風 俗 犯 博 徒			6,724	5,310	2,900	2,801	29	26	2,288	1,268
賭 博			208	197	53	53	-	-	87	87
普 通 賭 博			111	101	29	29	-	-	49	49
常 習 賭 博			54	53	17	17	-	-	14	14
賭 博 開 張 等			43	43	7	7	-	-	24	24
わ い せ つ			6,516	5,113	2,847	2,748	29	26	2,201	1,181
うち) 強 制 わ い せ つ			3,442	2,390	1,187	1,145	20	17	1,981	1,069
うち) 公 然 わ い せ つ			1,917	1,669	1,435	1,385	9	9	215	109
そ の 他 の 刑 法 犯			71,131	63,486	59,701	58,739	161	159	9,520	3,416
うち) 占 有 離 脱 物 横 領			45,531	45,047	44,845	44,560	127	127	327	171
うち) 公 務 執 行 妨 害			2,859	2,823	2,354	2,347	10	10	254	233
うち) 住 居 侵 入			7,595	4,553	3,998	3,867	1	1	3,420	549
うち) 逮 捕 監 禁			279	261	107	106	-	-	164	149
うち) 略 取 誘 拐 ・ 人 身 売 買			128	112	44	44	-	-	80	66
うち) 盗 品 等			2,655	2,528	2,213	2,182	8	8	258	193
うち) 器 物 損 壊 等			9,503	6,060	5,281	4,806	12	10	3,752	999

29 罪 種 別 被 疑 者 特 定 の

罪 種	被疑者特定の 端緒を得た係	総 数	地 域 係					
			計	交番（署所 在地）所管 区活動	駐在所所 管区活動	警ら用無 線自動車 活動	その他の 地域警察 活動	地域警 察活動 以外
刑法犯総数（交通業過を除く）		305,631	258,202	192,547	7,015	53,357	4,436	847
凶 悪	犯	4,786	2,230	1,345	49	750	70	16
殺	人	971	558	297	15	226	18	2
殺	人	912	532	284	15	215	16	2
嬰 児	殺	19	4	1	-	2	1	-
殺	人	16	13	7	-	6	-	-
自 殺	予 関	24	9	5	-	3	1	-
強	盗	2,431	1,185	744	13	381	35	12
強	盗 殺	43	7	3	1	1	2	-
強	盗 傷	1,183	538	360	3	151	20	4
強	盗 強	44	9	7	-	2	-	-
強	盗 ・ 準 強	1,161	631	374	9	227	13	8
放 強	火 姦	616	290	177	12	91	10	-
放 強	姦	768	197	127	9	52	7	2
粗	犯	48,582	36,114	25,632	912	8,655	754	161
凶 器 準 備 集	合 行	24	11	3	-	7	1	-
暴 傷	害 致	21,999	20,066	14,254	424	5,030	298	60
うち) 傷 害 致	死 迫	21,572	13,954	10,019	389	3,133	349	64
脅 恐	喝	153	53	36	2	13	2	-
脅 恐	喝	1,663	839	501	40	257	33	8
脅 恐	喝	3,324	1,244	855	59	228	73	29
窃	犯	168,514	152,114	119,860	4,586	24,917	2,280	471
侵 乘 非	入 物 入	10,586	5,008	3,335	369	1,097	165	42
侵 乘 非	入 物 入	23,667	21,459	14,525	544	6,015	346	29
侵 乘 非	入 物 入	134,261	125,647	102,000	3,673	17,805	1,769	400
知	犯	13,262	5,342	3,885	208	913	261	75
詐 横	領 領	10,569	4,702	3,482	179	774	209	58
詐 横	領 領	1,060	304	193	15	69	20	7
横 業 務 上 横	領 領	381	209	133	9	56	10	1
偽	造 造	679	95	60	6	13	10	6
偽	造 造	1,491	331	205	14	70	32	10
通 貨 偽	造 造	65	22	14	-	5	2	1
文 書 偽	造 造	1,322	268	164	14	55	27	8
支 払 用 カ ー ド 偽	造 造	28	3	1	-	2	-	-
有 価 証 券 偽	造 造	53	26	20	-	3	3	-
印 章 偽	造 造	23	12	6	-	5	-	1
汚	職	108	5	5	-	-	-	-
うち) 賄	賂	85	5	5	-	-	-	-
あ っ せ ん 利 得 処 罰	法 任	2	-	-	-	-	-	-
背	任	32	-	-	-	-	-	-
風 俗	犯	5,881	2,897	1,965	86	643	159	44
賭	博 博	903	232	142	8	28	49	5
普 通 賭	博 博	516	160	89	1	25	42	3
常 習 賭	博 博	227	54	42	2	3	7	-
賭 博 開 張	等	160	18	11	5	-	-	2
わ い せ	つ	4,978	2,665	1,823	78	615	110	39
うち) 強 制 わ い せ	つ	2,217	1,074	784	44	200	41	5
うち) 公 然 わ い せ	つ	1,700	1,351	917	25	372	28	9
そ の 他 の 刑 法 犯		64,606	59,505	39,860	1,174	17,479	912	80
うち) 占 有 離 脱 物 横 領		45,227	44,688	29,828	726	13,514	592	28
うち) 公 務 執 行 妨 害		2,476	2,077	1,315	58	639	58	7
うち) 住 居 侵 入		5,433	4,769	3,139	148	1,394	79	9
うち) 逮 捕 監 禁		444	166	75	1	80	5	5
うち) 略 取 誘 拐 ・ 人 身 売 買		118	46	29	1	13	3	-
うち) 盗 品 等		2,532	2,151	1,468	37	602	40	4
うち) 器 物 損 壊 等		5,839	4,596	3,366	160	969	87	14

端緒を得た係別検挙人員

鉄道警察隊			組織犯罪対策部門					被疑者特定の 端緒を得た係 罪種
計	警乗活動	その他の活動	計	暴力犯係	国際捜査係	薬物銃器対策係	その他の係	
1,312	163	1,149	5,184	4,226	565	79	314	刑法犯総数(交通業過を除く)
3	-	3	152	109	39	3	1	凶悪 犯人
-	-	-	39	31	8	-	-	殺 殺人
-	-	-	39	31	8	-	-	殺 殺人
-	-	-	-	-	-	-	-	殺 殺人
-	-	-	-	-	-	-	-	殺 殺人
-	-	-	-	-	-	-	-	殺 殺人
3	-	3	85	58	23	3	1	強 強盗
-	-	-	-	-	-	-	-	強 強盗
-	-	-	50	43	7	-	-	強 強盗
-	-	-	-	-	-	-	-	強 強盗
3	-	3	35	15	16	3	1	強 強盗
-	-	-	8	8	-	-	-	放 放火
-	-	-	20	12	8	-	-	放 放火
92	8	84	2,593	2,329	111	28	125	粗 暴 犯
-	-	-	-	-	-	-	-	凶器 準備 集
73	7	66	233	183	25	6	19	凶器 準備 集
18	-	18	953	800	79	15	59	凶器 準備 集
-	-	-	1	1	-	-	-	うち) 傷害 致死
-	-	-	342	324	3	6	9	脅 脅迫
1	1	-	1,065	1,022	4	1	38	脅 脅迫
182	35	147	163	86	51	14	12	窃 盗 犯
4	-	4	29	20	4	2	3	侵 侵入
33	-	33	18	8	8	2	-	侵 侵入
145	35	110	116	58	39	10	9	侵 侵入
837	99	738	1,448	965	336	10	137	知 能 犯
833	99	734	925	778	56	5	86	詐 詐
-	-	-	39	30	1	1	7	横 横領
-	-	-	30	25	1	1	3	横 横領
-	-	-	9	5	-	-	4	横 横領
4	-	4	479	152	279	4	44	偽 偽造
-	-	-	1	-	-	1	-	通 通
2	-	2	458	152	264	3	39	文 文
1	-	1	20	-	15	-	5	支 支
1	-	1	-	-	-	-	-	有 有
-	-	-	-	-	-	-	-	印 印
-	-	-	1	1	-	-	-	汚 汚
-	-	-	-	-	-	-	-	うち) 賄 賄
-	-	-	-	-	-	-	-	あ 罰
-	-	-	4	4	-	-	-	背 背
32	8	24	393	381	7	-	5	風 俗 犯
-	-	-	368	365	1	-	2	賭 賭
-	-	-	197	194	1	-	2	賭 賭
-	-	-	88	88	-	-	-	普 普
-	-	-	83	83	-	-	-	常 常
32	8	24	25	16	6	-	3	賭 賭
20	6	14	16	8	6	-	2	博 博
12	2	10	1	1	-	-	-	開 開
166	13	153	435	356	21	24	34	そ の 他 の 刑 法 犯
136	10	126	6	4	-	1	1	うち) 占 有 離 脱 物 横 領
10	-	10	46	40	1	5	-	うち) 公 務 執 行 妨 害
1	-	1	25	18	2	4	1	うち) 住 居 侵 入
-	-	-	90	85	-	-	5	うち) 逮 捕 監 禁
-	-	-	11	11	-	-	-	うち) 略 取 誘 拐 ・ 人 身 売 買
7	-	7	20	14	4	-	2	うち) 盗 品 等
9	3	6	90	69	8	8	5	うち) 器 物 損 壊 等

29 罪 種 別 被 疑 者 特 定 の

罪 種	被疑者特定の 端緒を得た係	刑 事 部 門					計
		強行犯係	盗犯係	知能犯係	鑑識係	その他の 係	
刑法犯総数(交通業過を除く)		30,702	10,598	12,346	4,742	383	2,633
凶 悪	犯	2,202	1,911	111	9	24	147
殺	人	364	318	6	2	3	35
殺	人	331	287	5	2	2	35
嬰	児	15	13	1	-	1	-
殺	人	3	3	-	-	-	-
自	殺	15	15	-	-	-	-
強	盗	1,023	849	86	4	13	71
強	盗	35	33	-	-	-	2
強	盗	498	404	52	3	5	34
強	盗	34	33	-	-	-	1
強	盗	456	379	34	1	8	34
放	火	300	267	8	2	1	22
強	火	515	477	11	1	7	19
粗	犯	6,639	5,268	269	88	22	992
凶	器	1	1	-	-	-	-
暴	害	1,225	946	60	19	4	196
傷	害	4,458	3,564	184	40	15	655
うち) 傷	害	95	90	-	-	-	5
脅	迫	368	309	7	10	1	41
恐	喝	587	448	18	19	2	100
窃	犯	13,067	427	11,427	117	232	864
侵	入	5,226	156	4,733	22	102	213
乗	物	1,110	24	895	8	31	152
非	入	6,731	247	5,799	87	99	499
知	犯	4,764	78	119	4,300	30	237
詐	欺	3,523	45	88	3,225	26	139
横	領	708	5	14	648	-	41
横	領	135	3	9	114	-	9
業	務	573	2	5	534	-	32
偽	造	401	7	17	320	4	53
通	貨	36	1	-	32	2	1
文	書	331	6	11	264	2	48
支	用	4	-	1	-	-	3
有	証	25	-	5	20	-	-
印	章	5	-	-	4	-	1
汚	職	102	21	-	79	-	2
うち) 賄	賂	80	-	-	78	-	2
あ	法	2	-	-	2	-	-
背	任	28	-	-	26	-	2
風	犯	1,072	970	26	4	18	54
賭	博	3	-	-	1	-	2
普	博	-	-	-	-	-	-
常	博	1	-	-	-	-	1
賭	博	2	-	-	1	-	1
わ	博	1,069	970	26	3	18	52
うち) 強	博	954	877	22	2	15	38
うち) 公	博	114	92	4	1	3	14
そ の 他 の 刑 法 犯	犯	2,958	1,944	394	224	57	339
うち) 占	領	182	7	87	47	2	39
うち) 公	領	163	92	5	44	-	22
うち) 住	領	390	207	97	3	36	47
うち) 逮	領	170	153	1	4	-	12
うち) 略	領	59	52	2	1	-	4
うち) 盗	領	167	5	127	20	-	15
うち) 器	領	749	580	45	15	10	99

端緒を得た係別 検挙人員 (つづき)

生活安全部門						警備・公安係	交通部門の係	その他の係	被疑者特定の端緒を得た係	罪種
計	防犯・生活安全係	少年係	福祉犯係	保安係	その他の係					
8,759	780	6,515	20	897	547	343	718	411	刑法犯総数(交通業過を除く)	
187	12	173	1	-	1	2	4	6	凶悪	犯人
8	2	6	-	-	-	-	-	2	殺	殺人
8	2	6	-	-	-	-	-	2	殺	殺人
-	-	-	-	-	-	-	-	-	殺	殺人
-	-	-	-	-	-	-	-	-	殺	殺人
-	-	-	-	-	-	-	-	-	殺	殺人
127	7	119	-	-	1	2	2	4	強	強盗
-	-	-	-	-	-	1	-	-	強	強盗
93	2	90	-	-	1	1	1	2	強	強盗
-	-	-	-	-	-	-	-	1	強	強盗
34	5	29	-	-	-	-	1	1	強	強盗
16	1	15	-	-	-	-	-	2	放	放火
36	2	33	1	-	-	-	-	-	放	放火
3,007	176	2,782	4	16	29	62	36	39	粗	犯行
7	-	7	-	-	-	5	-	-	凶	凶器
366	24	326	-	4	12	14	10	12	暴	暴行
2,121	117	1,986	4	6	8	16	26	26	傷	傷害
3	-	3	-	-	-	-	1	-	うち	うち
95	19	62	-	6	8	18	-	1	脅	脅迫
418	16	401	-	-	1	9	-	-	恐	脅迫
2,702	173	2,452	5	17	55	10	126	150	窃	犯盗
300	23	271	-	1	5	-	6	13	侵	侵入
908	52	833	-	-	23	-	83	56	乗	乗物
1,494	98	1,348	5	16	27	10	37	81	非	非侵入
368	99	101	-	55	113	151	325	27	知	犯能
321	87	84	-	44	106	36	214	15	詐	詐欺
7	1	6	-	-	-	1	1	-	横	横領
6	1	5	-	-	-	-	1	-	横	横領
1	-	1	-	-	-	1	-	-	業	業務
40	11	11	-	11	7	114	110	12	偽	偽造
6	1	5	-	-	-	-	-	-	通	通文
31	9	4	-	11	7	114	106	12	文	文書
-	-	-	-	-	-	-	-	-	支	支用
1	-	1	-	-	-	-	-	-	有	有価
2	1	1	-	-	-	-	4	-	印	印章
-	-	-	-	-	-	-	-	-	汚	汚職
-	-	-	-	-	-	-	-	-	うち	うち
-	-	-	-	-	-	-	-	-	あ	あつせん
-	-	-	-	-	-	-	-	-	背	背任
1,441	226	137	8	774	296	3	4	39	風	犯俗
300	3	-	-	215	82	-	-	-	賭	賭博
159	2	-	-	120	37	-	-	-	普	普賭
84	1	-	-	55	28	-	-	-	常	常賭
57	-	-	-	40	17	-	-	-	賭	賭博
1,141	223	137	8	559	214	3	4	39	わ	わいせつ
144	12	107	1	6	18	2	1	6	うち	うち
192	67	10	2	50	63	1	3	26	うち	うち
1,054	94	870	2	35	53	115	223	150	そ	その他
114	7	96	1	1	9	1	11	89	うち	うち
51	5	39	-	1	6	27	71	31	うち	うち
192	31	139	-	12	10	50	4	2	うち	うち
16	-	12	-	4	-	-	-	2	うち	うち
1	-	-	-	-	1	-	1	-	うち	うち
176	7	169	-	-	-	2	-	9	うち	うち
350	22	321	1	-	6	7	25	13	うち	うち

30 窃盗手口別被疑者特定の

手口	被疑者特定の端緒を得た係	総数	地域係					
			計	交番(署所在地)所管区活動	駐在所所管区活動	警ら用無線自動車活動	その他の地域警察活動	地域警察活動以外
窃盗総数		168,514	152,114	119,860	4,586	24,917	2,280	471
侵入盗		10,586	5,008	3,335	369	1,097	165	42
空き巣		2,740	983	648	95	187	39	14
忍込み		678	321	214	17	76	11	3
居空き		512	291	212	17	57	3	2
ATM破り		13	7	5	-	2	-	-
金庫破り		288	72	53	3	13	-	3
旅館荒し		120	45	32	1	8	3	1
官公署荒し		90	43	25	4	11	3	-
学校荒し		431	236	149	11	60	15	1
病院荒し		119	49	39	1	7	2	-
給油所荒し		36	16	10	-	6	-	-
事務所荒し		897	364	253	15	81	12	3
出店荒し		1,522	738	486	57	162	29	4
工場荒し		163	84	56	5	21	2	-
更衣室荒し		314	160	122	6	28	4	-
倉庫荒し		1,414	823	535	75	186	22	5
その他の他盗		1,249	776	496	62	192	20	6
乗り物盗		23,667	21,459	14,525	544	6,015	346	29
自動車盗		1,856	931	426	75	402	26	2
オートバイ盗		5,270	4,247	2,832	152	1,164	84	15
自転車盗		16,541	16,281	11,267	317	4,449	236	12
非侵入盗		134,261	125,647	102,000	3,673	17,805	1,769	400
職権盗		5	-	-	-	-	-	-
慶弔盗		2	2	1	1	-	-	-
追出し盗		35	19	9	-	8	2	-
買物盗		243	168	126	3	33	5	1
訪問盗		331	198	153	17	18	6	4
払出盗		258	96	64	5	22	3	2
ATMねらい		18	8	7	-	1	-	-
窓口ねらい		12	11	10	-	1	-	-
途中ねらい		-	-	-	-	-	-	-
室内ねらい		38	22	15	2	5	-	-
客室ねらい		82	61	39	9	11	2	-
病室ねらい		36	19	18	-	1	-	-
ひったくり		1,098	497	308	10	152	20	7
すり		846	441	357	5	60	14	5
置き引き		5,169	4,377	3,551	156	573	79	18
仮睡者ねらい		125	90	70	1	17	2	-
車上ねらい		2,128	1,504	995	82	365	50	12
部品ねらい		1,244	1,007	688	32	258	25	4
脱衣場ねらい		161	118	88	8	19	3	-
自動販売機ねらい		633	446	287	10	127	19	3
色情ねらい		704	533	311	42	167	9	4
工事場ねらい		348	237	107	27	92	9	2
万引き		101,340	98,570	84,323	2,039	10,730	1,178	300
職場ねらい		1,550	1,022	824	62	103	26	7
同居ねらい		169	83	57	6	10	8	2
さい銭ねらい		618	570	323	65	170	10	2
その他の他		17,068	15,548	9,269	1,091	4,862	299	27

端 緒 を 得 た 係 別 検 挙 人 員

鉄 道 警 察 隊			組 織 犯 罪 対 策 部 門					被 疑 者 特 定 の 端 緒 を 得 た 係
計	警 乗 活 動	そ の 他 の 活 動	計	暴 力 犯 係	国 際 捜 査 係	薬 物 銃 器 対 策 係	そ の 他 の 係	
182	35	147	163	86	51	14	12	窃 盗 総 数
4	-	4	29	20	4	2	3	侵 入 盗 盗
-	-	-	9	4	3	-	2	空 き 巢
-	-	-	1	1	-	-	-	忍 込 み
-	-	-	2	2	-	-	-	居 空 き
-	-	-	-	-	-	-	-	A T M 破 り
-	-	-	-	-	-	-	-	金 庫 破 り
1	-	1	6	5	-	-	1	旅 館 荒 し
-	-	-	-	-	-	-	-	官 公 署 荒 し
-	-	-	1	-	-	1	-	学 校 荒 し
-	-	-	-	-	-	-	-	病 院 荒 し
-	-	-	-	-	-	-	-	給 油 所 荒 し
-	-	-	-	-	-	-	-	給 務 所 荒 し
-	-	-	3	2	1	-	-	出 店 荒 し
-	-	-	-	-	-	-	-	工 場 荒 し
1	-	1	-	-	-	-	-	更 衣 室 荒 し
1	-	1	4	3	-	1	-	倉 庫 荒 し
1	-	1	3	3	-	-	-	そ の 他
33	-	33	18	8	8	2	-	乗 り 物 盗
-	-	-	15	5	8	2	-	自 動 車 盗
2	-	2	3	3	-	-	-	オ ー ト バ イ 盗
31	-	31	-	-	-	-	-	自 転 車 盗
145	35	110	116	58	39	10	9	非 侵 入 盗
-	-	-	-	-	-	-	-	職 権 盗
-	-	-	-	-	-	-	-	慶 弔 盗
-	-	-	-	-	-	-	-	追 出 し 盗
2	-	2	1	-	-	1	-	買 物 盗
-	-	-	1	-	1	-	-	訪 問 盗
-	-	-	7	1	5	-	1	払 出 盗
-	-	-	-	-	-	-	-	A T M ね ら い
-	-	-	-	-	-	-	-	窓 ね ら い
-	-	-	-	-	-	-	-	途 中 ね ら い
-	-	-	1	-	-	-	1	室 内 ね ら い
1	-	1	-	-	-	-	-	客 室 ね ら い
-	-	-	-	-	-	-	-	病 室 ね ら い
1	-	1	1	1	-	-	-	ひ っ た く り
48	22	26	4	2	-	-	2	す り
23	10	13	4	2	1	1	-	置 引 き
5	2	3	-	-	-	-	-	仮 睡 者 ね ら い
1	-	1	4	3	1	-	-	車 上 ね ら い
-	-	-	5	5	-	-	-	部 品 ね ら い
-	-	-	-	-	-	-	-	脱 衣 場 ね ら い
1	-	1	3	3	-	-	-	自 動 販 売 機 ね ら い
-	-	-	3	-	2	1	-	色 情 ね ら い
-	-	-	-	-	-	-	-	工 事 場 ね ら い
54	-	54	36	15	13	4	4	万 引 き
-	-	-	8	1	7	-	-	職 場 ね ら い
1	-	1	1	-	-	1	-	同 居 ね ら い
-	-	-	-	-	-	-	-	さ い 銭 ね ら い
8	1	7	37	25	9	2	1	そ の 他

30 窃盗手口別被疑者特定の

手口	被疑者特定の 端緒を得た係	刑 事 部 門					
		計	強行犯係	盗犯係	知能犯係	鑑識係	その他の係
窃盗総数		13,067	427	11,427	117	232	864
侵入盗		5,226	156	4,733	22	102	213
空き巣		1,696	52	1,553	5	24	62
忍込み		320	11	283	1	9	16
居空き		200	12	172	1	5	10
ATM破り		6	-	6	-	-	-
金庫破り		214	5	202	-	1	6
旅館荒し		67	1	60	1	3	2
官公署荒し		42	1	31	-	4	6
学校荒し		132	1	124	-	3	4
病院荒し		68	2	64	-	2	-
給油所荒し		20	-	17	-	2	1
事務所荒し		522	17	466	5	11	23
出店荒し		734	23	672	-	16	23
工場荒し		73	2	68	1	-	2
更衣室荒し		137	4	126	1	-	6
倉庫荒し		558	17	504	7	3	27
その他の他		437	8	385	-	19	25
乗り物盗		1,110	24	895	8	31	152
自動車盗		809	16	695	7	18	73
オートバイ盗		207	5	120	-	13	69
自転車盗		94	3	80	1	-	10
非侵入盗		6,731	247	5,799	87	99	499
職権盗		5	-	5	-	-	-
慶弔盗		-	-	-	-	-	-
追出し盗		12	-	10	-	2	-
買物盗		65	3	58	-	-	4
訪問盗		118	3	112	-	2	1
払出盗		145	5	102	33	-	5
ATMねらい		8	-	8	-	-	-
窓ねらい		1	-	1	-	-	-
途中ねらい		-	-	-	-	-	-
室内ねらい		9	2	4	-	3	-
客室ねらい		19	-	15	-	-	4
病室ねらい		17	-	17	-	-	-
ひったくり		414	17	353	1	6	37
すり		323	3	286	6	-	28
置き引き		669	22	578	5	6	58
仮睡者ねらい		24	-	22	1	-	1
車上ねらい		557	25	486	1	8	37
部品ねらい		172	-	141	4	3	24
脱衣場ねらい		42	-	41	-	-	1
自動販売機ねらい		118	8	79	-	13	18
色情ねらい		161	9	137	-	2	13
工事場ねらい		109	3	100	-	-	6
万引き		1,889	69	1,631	11	33	145
職場ねらい		490	17	436	11	4	22
同居ねらい		77	3	67	2	-	5
さい銭ねらい		38	3	26	-	3	6
その他の他		1,249	55	1,084	12	14	84

端 緒 を 得 た 係 別 検 挙 人 員 (つ づ き)

生 活 安 全 部 門						警備・公 安係	交通部門 の係	その他の 係	被疑者特定の 端緒を得た係
計	防犯・生 活安全係	少年係	福祉犯係	保安係	その他の 係				
2,702	173	2,452	5	17	55	10	126	150	窃 盗 総 数
300	23	271	-	1	5	-	6	13	侵 入 盗
51	5	44	-	1	1	-	-	1	空 き 巢
30	1	29	-	-	-	-	4	2	忍 込 み
16	2	14	-	-	-	-	-	3	居 空 き
-	-	-	-	-	-	-	-	-	A T M 破
2	-	2	-	-	-	-	-	-	り
1	-	1	-	-	-	-	-	-	金 庫 破
4	1	3	-	-	-	-	1	-	旅 館 荒
62	2	60	-	-	-	-	-	-	官 公 署 荒
-	-	-	-	-	-	-	-	-	学 校 荒
-	-	-	-	-	-	-	-	2	病 院 荒
9	1	7	-	-	1	-	-	2	給 油 所 荒
47	6	39	-	-	2	-	-	-	事 務 所 荒
6	-	6	-	-	-	-	-	-	出 店 荒
16	2	14	-	-	-	-	-	-	工 場 荒
26	2	23	-	-	1	-	-	2	更 衣 室 荒
30	1	29	-	-	-	-	1	1	倉 庫 荒
908	52	833	-	-	23	-	83	56	そ の 他
93	6	85	-	-	2	-	7	1	乗 り 物 盗
721	37	670	-	-	14	-	65	25	自 動 車 盗
94	9	78	-	-	7	-	11	30	オ ー ト バ イ 盗
1,494	98	1,348	5	16	27	10	37	81	非 自 転 車 盗
-	-	-	-	-	-	-	-	-	職 権 盗
-	-	-	-	-	-	-	-	-	慶 弔 盗
4	-	4	-	-	-	-	-	-	追 出 し 盗
7	-	7	-	-	-	-	-	-	買 物 盗
14	-	14	-	-	-	-	-	-	訪 問 盗
10	-	10	-	-	-	-	-	-	払 出 盗
2	2	-	-	-	-	-	-	-	A T M ね ら い
-	-	-	-	-	-	-	-	-	窓 口 ね ら い
-	-	-	-	-	-	-	-	-	途 中 ね ら い
6	2	4	-	-	-	-	-	-	室 内 ね ら い
1	-	1	-	-	-	-	-	-	客 室 ね ら い
-	-	-	-	-	-	-	-	-	病 室 ね ら い
158	7	151	-	-	-	1	7	19	ひ っ た く り
21	1	20	-	-	-	-	2	7	す 引 き
91	-	90	-	-	1	-	3	2	置 引 き
4	-	4	-	-	-	-	-	2	仮 睡 者 ね ら い
49	1	46	1	-	1	3	-	10	車 上 ね ら い
46	-	46	-	-	-	-	9	5	部 品 ね ら い
1	-	1	-	-	-	-	-	-	脱 衣 場 ね ら い
61	2	57	-	-	2	-	-	4	自 動 販 売 機 ね ら い
7	1	6	-	-	-	-	-	-	色 情 ね ら い
2	-	2	-	-	-	-	-	-	工 事 場 ね ら い
749	68	648	2	8	23	5	9	28	万 引 き
29	2	27	-	-	-	1	-	-	職 場 ね ら い
7	-	7	-	-	-	-	-	-	同 居 ね ら い
10	1	9	-	-	-	-	-	-	さ い 銭 ね ら い
215	11	194	2	8	-	-	7	4	そ の 他

31 罪 種 別 身 柄 措 置 別

罪 種	身柄措置		現 行 犯 逮 捕 注 1)						緊 計	
	送 致	総 数	計	身柄付送致		書類送致(付)		少年簡易送致		微罪処分
				うち)簡易書式	うち)簡易書式					
刑法犯総数(交通業過を除く)		305,631	32,867	28,033	529	4,627	451	14	193	5,527
凶 悪	犯人	4,786	1,132	1,099	-	33	-	-	-	548
殺	殺人	971	339	331	-	8	-	-	-	128
	殺人	912	329	321	-	8	-	-	-	126
	殺嬰	19	1	1	-	-	-	-	-	1
	殺予	16	9	9	-	-	-	-	-	-
	殺関	24	-	-	-	-	-	-	-	1
強	強盗	2,431	645	629	-	16	-	-	-	301
	強盗	43	5	5	-	-	-	-	-	2
	強盗	1,183	266	260	-	6	-	-	-	126
	強盗	44	-	-	-	-	-	-	-	4
	強盗・準強盗	1,161	374	364	-	10	-	-	-	169
放	放火	616	114	105	-	9	-	-	-	67
強	強姦	768	34	34	-	-	-	-	-	52
粗	粗暴	48,582	7,745	6,351	81	1,347	85	2	45	993
	粗暴	24	-	-	-	-	-	-	-	-
	粗暴	21,999	3,144	2,441	49	656	63	2	45	26
	粗暴	21,572	4,119	3,479	32	640	22	-	-	761
	うち)傷害致死	153	9	9	-	-	-	-	-	13
	脅恐	1,663	348	301	-	47	-	-	-	77
	脅恐	3,324	134	130	-	4	-	-	-	129
窃	窃盗	168,514	14,285	12,435	433	1,720	356	6	124	3,165
	侵入	10,586	1,850	1,632	1	215	6	-	3	704
	り物	23,667	219	172	1	45	2	-	2	660
非	非侵入	134,261	12,216	10,631	431	1,460	348	6	119	1,801
知	知能	13,262	1,727	1,571	14	141	9	-	15	138
	詐欺	10,569	1,677	1,525	14	137	9	-	15	126
	横領	1,060	-	-	-	-	-	-	-	8
	横領	381	-	-	-	-	-	-	-	6
	業務上横領	679	-	-	-	-	-	-	-	2
偽	偽造	1,491	49	45	-	4	-	-	-	4
	通貨偽造	65	5	5	-	-	-	-	-	2
	文書偽造	1,322	36	32	-	4	-	-	-	2
	支払用カード偽造	28	3	3	-	-	-	-	-	-
	有価証券偽造	53	5	5	-	-	-	-	-	-
	印章偽造	23	-	-	-	-	-	-	-	-
汚	汚職	108	-	-	-	-	-	-	-	-
	うち)賄賂	85	-	-	-	-	-	-	-	-
	あつせん利得処罰	2	-	-	-	-	-	-	-	-
背	背任	32	1	1	-	-	-	-	-	-
風	風俗	5,881	1,741	1,366	1	371	-	-	4	185
	賭博	903	379	189	1	186	-	-	4	-
	普通賭博	516	212	47	1	161	-	-	4	-
	常習賭博	227	71	59	-	12	-	-	-	-
	賭博開張等	160	96	83	-	13	-	-	-	-
	わいせつ	4,978	1,362	1,177	-	185	-	-	-	185
	うち)強制わいせつ	2,217	409	398	-	11	-	-	-	185
	うち)公然わいせつ	1,700	581	422	-	159	-	-	-	-
そ の 他 の 刑 法 犯		64,606	6,237	5,211	-	1,015	1	6	5	498
	うち)占有離脱物横領	45,227	29	16	-	8	1	-	5	-
	うち)公務執行妨害	2,476	2,109	1,816	-	293	-	-	-	20
	うち)住居侵入	5,433	1,725	1,458	-	261	-	6	-	153
	うち)逮捕監禁	444	73	68	-	5	-	-	-	19
	うち)略取誘拐・人身売買	118	26	22	-	4	-	-	-	7
	うち)盗品等	2,532	9	9	-	-	-	-	-	7
	うち)器物損壊等	5,839	1,983	1,586	-	397	-	-	-	261

注1 「現行犯逮捕」には、特別司法警察職員及び常人による逮捕を含む。

送 致 別 検 挙 人 員

急速捕		通常逮捕			身柄不拘束				注 2)		身柄措置		
身柄付送致	書類送致(付)	計	身柄付送致	書類送致(付)	計	書類送致(付)		少年簡易送致	微罪処分	送 致			
							うち)簡易書式			罪 種			
5,304	223	42,477	41,184	1,293	224,760	93,325	30,993	32,029	99,406	刑法犯総数(交通業過を除く)			
536	12	2,844	2,829	15	262	262	-	-	-	凶	悪	犯	
127	1	461	460	1	43	43	-	-	-	殺		人	
125	1	429	428	1	28	28	-	-	-	殺		人	
1	-	16	16	-	1	1	-	-	-	嬰	児	人	
-	-	6	6	-	1	1	-	-	-	殺		人	
1	-	10	10	-	13	13	-	-	-	強	自	予	
297	4	1,449	1,443	6	36	36	-	-	-	強	人	関	
2	-	36	36	-	-	-	-	-	-	強	盗	盗	
126	-	772	771	1	19	19	-	-	-	強	盗	傷	
4	-	39	39	-	1	1	-	-	-	強	盗	強	
165	4	602	597	5	16	16	-	-	-	強	盗	強	
60	7	368	364	4	67	67	-	-	-	放		火	
52	-	566	562	4	116	116	-	-	-	強		火	
939	54	10,748	10,441	307	29,096	16,932	4,298	245	11,919	粗	暴	犯	
-	-	1	1	-	23	20	-	3	-	凶	器	集	
25	1	1,224	1,156	68	17,605	5,480	2,371	239	11,886	暴		害	
718	43	6,292	6,098	194	10,400	10,367	1,927	-	33	傷		害	
13	-	119	119	-	12	12	-	-	-	うち)傷	害	致	
74	3	878	858	20	360	357	-	3	-	脅		喝	
122	7	2,353	2,328	25	708	708	-	-	-	恐		喝	
3,053	112	16,748	16,081	667	134,316	52,489	20,896	20,429	61,398	窃	盗	犯	
685	19	5,781	5,535	246	2,251	2,195	50	11	45	侵	入	盗	
641	19	2,424	2,359	65	20,364	9,762	1,250	5,284	5,318	乘	り	物	
1,727	74	8,543	8,187	356	111,701	40,532	19,596	15,134	56,035	非	侵	入	
133	5	6,000	5,910	90	5,397	2,755	105	329	2,313	知	能	犯	
121	5	4,518	4,454	64	4,248	1,732	84	314	2,202	詐		欺	
8	-	474	468	6	578	452	21	15	111	横		領	
6	-	128	127	1	247	124	19	15	108	横		領	
2	-	346	341	5	331	328	2	-	3	業	務	上	
4	-	939	920	19	499	499	-	-	-	偽		造	
2	-	37	37	-	21	21	-	-	-	通	貨	偽	
2	-	852	833	19	432	432	-	-	-	文	書	偽	
-	-	25	25	-	-	-	-	-	-	支	払	用	
-	-	16	16	-	32	32	-	-	-	有	価	証	
-	-	9	9	-	14	14	-	-	-	印	章	偽	
-	-	63	62	1	45	45	-	-	-	汚		職	
-	-	63	62	1	22	22	-	-	-	うち)賄		賂	
-	-	2	2	-	-	-	-	-	-	あ	っ	せ	
-	-	4	4	-	27	27	-	-	-	背		任	
185	-	2,090	2,032	58	1,865	1,784	2	4	77	風	俗	犯	
-	-	119	113	6	405	327	2	1	77	賭		博	
-	-	11	7	4	293	215	2	1	77	普	通	賭	
-	-	56	55	1	100	100	-	-	-	常	習	賭	
-	-	52	51	1	12	12	-	-	-	賭	博	開	
185	-	1,971	1,919	52	1,460	1,457	-	3	-	わ	い	せ	
185	-	1,256	1,242	14	367	367	-	-	-	うち)強	制	わ	
-	-	443	417	26	676	673	-	3	-	うち)公	然	わ	
458	40	4,047	3,891	156	53,824	19,103	5,692	11,022	23,699	そ の 他 の 刑 法 犯			
-	-	815	801	14	44,383	11,673	5,678	10,014	22,696	うち)占	有	離	
19	1	186	179	7	161	161	-	-	-	うち)公	務	執	
141	12	568	545	23	2,987	2,398	-	589	-	うち)住	居	侵	
19	-	298	295	3	54	54	-	-	-	うち)逮	捕	監	
6	1	71	71	-	14	14	-	-	-	うち)略	取	誘	
7	-	223	216	7	2,293	884	14	406	1,003	うち)盗	品	等	
237	24	1,177	1,104	73	2,418	2,409	-	9	-	うち)器	物	損	

2 「身柄不拘束」とは、終始身柄を拘束しなかったものをいう。

32 窃盗手口別身柄措置別

手口	身柄措置		現行犯逮捕注1)							緊
	送致	総数	計	身柄付送致		書類送致(付)		少年簡易送致	微罪処分	
				うち)簡易書式	うち)簡易書式	うち)簡易書式	うち)簡易書式			
窃盗総数		168,514	14,285	12,435	433	1,720	356	6	124	3,165
侵入盗		10,586	1,850	1,632	1	215	6	-	3	704
空き巣		2,740	328	304	-	23	-	-	1	151
忍込み		678	133	120	-	13	-	-	-	55
居空き		512	107	92	-	14	-	-	1	47
ATM破り		13	6	3	-	3	-	-	-	1
金庫破り		288	24	23	-	1	-	-	-	8
旅館荒らし		120	8	7	-	1	-	-	-	7
官公署荒らし		90	11	10	-	1	-	-	-	10
学校荒らし		431	56	49	-	7	-	-	-	20
病院荒らし		119	29	28	-	1	-	-	-	3
給油所荒らし		36	3	3	-	-	-	-	-	6
事務所荒らし		897	158	152	-	6	-	-	-	58
出店荒らし		1,522	223	199	-	24	-	-	-	87
工場荒らし		163	34	32	-	2	-	-	-	15
更衣室荒らし		314	37	33	-	4	-	-	-	19
倉庫荒らし		1,414	350	276	-	74	5	-	-	95
その他の		1,249	343	301	1	41	1	-	1	122
乗り物盗		23,667	219	172	1	45	2	-	2	660
自動車盗		1,856	108	87	-	21	-	-	-	410
オートバイ盗		5,270	47	38	-	9	-	-	-	115
自転車盗		16,541	64	47	1	15	2	-	2	135
非侵入盗		134,261	12,216	10,631	431	1,460	348	6	119	1,801
職権盗		5	-	-	-	-	-	-	-	-
慶弔盗		2	-	-	-	-	-	-	-	-
追出し盗		35	-	-	-	-	-	-	-	1
買物盗		243	36	32	-	4	-	-	-	9
訪問盗		331	4	4	-	-	-	-	-	17
払出盗		258	31	30	-	1	-	-	-	3
ATMねらい		18	-	-	-	-	-	-	-	-
窓口ねらい		12	2	2	-	-	-	-	-	-
途中ねらい		-	-	-	-	-	-	-	-	-
室内ねらい		38	-	-	-	-	-	-	-	-
客室ねらい		82	-	-	-	-	-	-	-	1
病室ねらい		36	4	4	-	-	-	-	-	-
ひったくり		1,098	148	143	-	5	-	-	-	149
すり		846	328	305	2	23	-	-	-	58
置引き		5,169	239	205	4	29	9	1	4	220
仮睡者ねらい		125	38	38	-	-	-	-	-	13
車上ねらい		2,128	435	397	2	36	1	-	2	153
部品ねらい		1,244	69	56	1	12	1	-	1	52
脱衣場ねらい		161	15	14	-	1	-	-	-	13
自動販売機ねらい		633	61	54	-	7	-	-	-	30
色情ねらい		704	189	180	2	9	-	-	-	102
工事場ねらい		348	87	77	-	10	1	-	-	26
万引き		101,340	9,614	8,283	412	1,230	329	5	96	569
職場ねらい		1,550	24	17	-	7	-	-	-	26
同居ねらい		169	-	-	-	-	-	-	-	6
さい銭ねらい		618	199	183	2	14	1	-	2	53
その他の		17,068	693	607	6	72	6	-	14	300

注1 「現行犯逮捕」には、特別司法警察職員及び常人による逮捕を含む。

送 致 別 検 挙 人 員

急 速 捕		通 常 逮 捕			身 柄 不 拘 束			注 2)		身 柄 措 置	
身 柄 付 送 致	書 類 送 致 (付)	計	身 柄 付 送 致	書 類 送 致 (付)	計	書 類 送 致 (付)		少 年 簡 易 送 致	微 罪 処 分	送 致	
							う ち) 簡 易 書 式				手 口
3,053	112	16,748	16,081	667	134,316	52,489	20,896	20,429	61,398	窃 盗 総 数	
685	19	5,781	5,535	246	2,251	2,195	50	11	45	侵 入 盗	
148	3	1,780	1,726	54	481	470	6	1	10	空 き 巢	
54	1	413	396	17	77	77	1	-	-	忍 込 み	
47	-	234	215	19	124	121	7	-	3	居 空 き	
1	-	1	1	-	5	5	-	-	-	A T M 破	り
8	-	223	220	3	33	33	-	-	-	金 庫 破	り
7	-	84	78	6	21	19	-	-	2	旅 館 荒	し
10	-	47	44	3	22	22	-	-	-	官 公 署 荒	し
20	-	170	161	9	185	183	1	-	2	学 校 荒	し
3	-	64	61	3	23	23	1	-	-	病 院 荒	し
6	-	23	21	2	4	4	-	-	-	給 油 所 荒	し
55	3	548	523	25	133	130	2	-	3	事 務 所 荒	し
86	1	818	793	25	394	392	6	-	2	出 店 荒	し
14	1	74	72	2	40	37	1	1	2	工 場 荒	し
17	2	135	117	18	123	122	5	1	-	更 衣 室 荒	し
91	4	680	642	38	289	275	13	3	11	倉 庫 荒	し
118	4	487	465	22	297	282	7	5	10	そ の 他	
641	19	2,424	2,359	65	20,364	9,762	1,250	5,284	5,318	乗 り 物 盗	
399	11	1,012	988	24	326	321	7	-	5	自 動 車 盗	
110	5	991	965	26	4,117	4,067	26	28	22	オ ー ト バ イ	盗
132	3	421	406	15	15,921	5,374	1,217	5,256	5,291	自 転 車 盗	
1,727	74	8,543	8,187	356	111,701	40,532	19,596	15,134	56,035	非 侵 入 盗	
-	-	4	4	-	1	1	-	-	-	職 権 盗	
-	-	1	1	-	1	-	-	-	1	慶 弔 盗	
1	-	21	21	-	13	12	-	-	1	追 出 し 盗	
8	1	99	94	5	99	76	7	3	20	買 物 盗	
17	-	127	125	2	183	135	14	5	43	訪 問 盗	
3	-	158	155	3	66	56	3	-	10	払 出 盗	
-	-	5	5	-	13	9	-	-	4	A T M ね ら	い
-	-	5	5	-	5	2	2	-	3	窓 口 ね ら	い
-	-	-	-	-	-	-	-	-	-	途 中 ね ら	い
-	-	6	6	-	32	24	-	2	6	室 内 ね ら	い
1	-	22	20	2	59	31	7	-	28	客 室 ね ら	い
-	-	16	16	-	16	12	1	-	4	病 室 ね ら	い
142	7	710	695	15	91	88	1	-	3	ひ っ た く り	
55	3	272	239	33	188	175	13	1	12	す り	
208	12	735	677	58	3,975	2,070	770	114	1,791	置 引 き	
13	-	42	42	-	32	27	3	-	5	仮 睡 者 ね ら	い
148	5	742	718	24	798	474	65	105	219	車 上 ね ら	い
50	2	269	260	9	854	587	45	127	140	部 品 ね ら	い
13	-	53	53	-	80	50	7	3	27	脱 衣 場 ね ら	い
30	-	207	200	7	335	259	5	37	39	自 動 販 売 機 ね ら	い
99	3	224	218	6	189	136	17	6	47	色 情 ね ら	い
26	-	137	134	3	98	58	12	4	36	工 事 場 ね ら	い
538	31	2,690	2,586	104	88,467	31,965	17,238	14,296	42,206	万 引 き	
26	-	386	372	14	1,114	709	161	51	354	職 場 ね ら	い
6	-	85	83	2	78	47	10	2	29	同 居 ね ら	い
53	-	87	87	-	279	155	42	11	113	さ い 銭 ね ら	い
290	10	1,440	1,371	69	14,635	3,374	1,173	367	10,894	そ の 他	

2 「身柄不拘束」とは、終始身柄を拘束しなかったものをいう。

33 罪 種 別 主 た る 被 疑 者 の 逃

注 解決事件を除く。

交通手段 罪 種	総 数	盗 難 車			盗 難 車 以 外 の		
		計	自動車	オートバイ	計	自己所有の 自動車	レンタカー
刑法犯総数(交通業過を除く)	452,043	27,172	19,453	7,719	93,731	62,542	4,579
凶 悪 犯	5,064	184	137	47	1,243	812	25
殺 人	941	13	13	-	130	81	1
殺 嬰 児	883	13	13	-	121	76	1
殺 人 予 備	19	-	-	-	3	2	-
自 殺 関 与	18	-	-	-	2	1	-
強 盗	21	-	-	-	4	2	-
強 盗 殺 人	2,354	162	116	46	705	428	18
強 盗 傷 人	30	2	2	-	11	7	1
強 盗 強 姦	827	55	41	14	229	120	9
強 盗 ・ 準 強 盗	58	2	-	2	27	21	1
放 火	1,439	103	73	30	438	280	7
強 姦	840	3	3	-	127	98	1
粗 暴 犯	929	6	5	1	281	205	5
凶 器 準 備 集 合	44,623	171	139	32	4,030	2,790	43
暴 行 害 死 迫 喝	5	-	-	-	-	-	-
傷 害 致 死	21,541	67	58	9	1,508	1,132	9
脅 恐	18,591	74	61	13	1,803	1,171	21
窃 盗 犯	118	-	-	-	10	3	1
侵 入 盗 犯	1,799	1	1	-	200	157	6
乗 り 物 盗 犯	2,687	29	19	10	519	330	7
非 侵 入 盗 犯	298,376	25,414	18,334	7,080	77,754	52,081	3,890
知 能 犯	64,312	4,354	3,810	544	26,951	18,552	1,468
詐 欺 犯	34,262	10,634	6,561	4,073	3,230	2,186	115
横 領 犯	199,802	10,426	7,963	2,463	47,573	31,343	2,307
偽 造 犯	26,125	157	142	15	4,392	2,389	461
偽 造 偽 造 偽 造	21,948	127	117	10	3,572	2,030	367
偽 造 偽 造 偽 造	1,206	11	8	3	205	96	44
偽 造 偽 造 偽 造	433	10	8	2	108	32	42
偽 造 偽 造 偽 造	773	1	-	1	97	64	2
偽 造 偽 造 偽 造	2,877	19	17	2	608	257	50
偽 造 偽 造 偽 造	459	3	2	1	90	37	3
偽 造 偽 造 偽 造	2,019	10	10	-	358	196	18
偽 造 偽 造 偽 造	286	6	5	1	143	13	29
偽 造 偽 造 偽 造	81	-	-	-	15	10	-
偽 造 偽 造 偽 造	32	-	-	-	2	1	-
汚 職 犯	66	-	-	-	5	4	-
汚 職 犯	56	-	-	-	5	4	-
汚 職 犯	1	-	-	-	-	-	-
汚 職 犯	27	-	-	-	2	2	-
風 俗 犯	6,724	56	37	19	1,309	981	7
賭 博 犯	208	-	-	-	-	-	-
賭 博 犯	111	-	-	-	-	-	-
賭 博 犯	54	-	-	-	-	-	-
賭 博 犯	43	-	-	-	-	-	-
賭 博 犯	6,516	56	37	19	1,309	981	7
賭 博 犯	3,442	33	16	17	799	564	3
賭 博 犯	1,917	23	21	2	499	407	4
そ の 他 の 刑 法 犯	71,131	1,190	664	526	5,003	3,489	153
そ の 他 の 刑 法 犯	45,531	375	50	325	490	399	2
そ の 他 の 刑 法 犯	2,859	63	51	12	227	118	6
そ の 他 の 刑 法 犯	7,595	275	245	30	1,686	1,190	82
そ の 他 の 刑 法 犯	279	6	6	-	135	82	2
そ の 他 の 刑 法 犯	128	3	2	1	75	52	4
そ の 他 の 刑 法 犯	2,655	167	51	116	120	57	2
そ の 他 の 刑 法 犯	9,503	291	251	40	2,020	1,413	41

走 時 の 交 通 手 段 別 検 挙 件 数

自動車・オートバイ			自転車	その他(公共 交通機関等)	徒歩・該当 なし	交通手段	罪 種
タクシー・ ハイヤー	その他の 自動車	オートバイ					
1,778	17,489	7,343	81,402	4,925	244,813	刑法犯総数(交通業過を除く)	
36	228	142	354	44	3,239	凶 悪 犯	
9	32	7	31	12	755	殺 人	
8	29	7	30	10	709	殺 人	
-	1	-	1	-	15	嬰 児 殺	
-	1	-	-	-	16	殺 人 予 備	
1	1	-	-	2	15	自 殺 関 与	
21	136	102	190	12	1,285	強 盗	
2	1	-	3	-	14	強 盗 殺 人	
8	51	41	63	4	476	強 盗 傷 人	
-	1	4	8	-	21	強 盗 強 姦	
11	83	57	116	8	774	強 盗 ・ 準 強 盗	
2	16	10	80	3	627	放 火	
4	44	23	53	17	572	強 姦	
144	775	278	881	163	39,378	粗 暴 犯	
-	-	-	-	-	5	凶 器 準 備 集	
57	200	110	350	76	19,540	暴 行 害	
76	409	126	328	61	16,325	傷 害 致 死	
1	3	2	1	1	106	うち) 傷 害 致 死	
5	26	6	41	7	1,550	脅 恐	
6	140	36	162	19	1,958	脅 恐	
1,161	14,607	6,015	37,649	3,933	153,626	窃 盗 犯	
675	4,676	1,580	6,961	2,612	23,434	侵 入 盗	
16	817	96	17,393	15	2,990	乗 り 物 盗	
470	9,114	4,339	13,295	1,306	127,202	非 侵 入 盗	
338	956	248	708	486	20,382	知 能 犯	
328	666	181	577	426	17,246	詐 欺	
-	58	7	28	22	940	横 領	
-	30	4	23	5	287	横 領	
-	28	3	5	17	653	業 務 上 横 領	
9	232	60	103	38	2,109	偽 造	
-	4	46	70	6	290	通 貨 偽 造	
8	124	12	31	32	1,588	文 書 偽 造	
1	100	-	1	-	136	支 払 用 カ ー ド 偽 造	
-	4	1	1	-	65	有 価 証 券 偽 造	
-	-	1	-	-	30	印 章 偽 造	
1	-	-	-	-	61	汚 職	
1	-	-	-	-	51	うち) 賄 賂	
-	-	-	-	-	1	あ っ せ ん 利 得 処 罰 法	
-	-	-	-	-	25	背 任	
12	150	159	489	50	4,820	風 俗 犯	
-	-	-	-	-	208	賭 博	
-	-	-	-	-	111	普 通 賭 博	
-	-	-	-	-	54	常 習 賭 博	
-	-	-	-	-	43	賭 博 開 張 等	
12	150	159	489	50	4,612	わ い せ つ	
12	94	126	353	38	2,219	うち) 強 制 わ い せ つ	
-	55	33	133	12	1,250	うち) 公 然 わ い せ つ	
87	773	501	41,321	249	23,368	そ の 他 の 刑 法 犯	
3	44	42	39,173	27	5,466	うち) 占 有 離 脱 物 横 領	
6	47	50	51	6	2,512	うち) 公 務 執 行 妨 害	
38	261	115	481	143	5,010	うち) 住 居 侵 入	
2	45	4	3	1	134	うち) 逮 捕 監 禁	
5	13	1	5	3	42	うち) 略 取 誘 拐 ・ 人 身 売 買	
3	43	15	929	6	1,433	うち) 盗 品 等	
28	276	262	626	42	6,524	うち) 器 物 損 壊 等	

34 窃盗手口別主たる被疑者の

注 解決事件を除く。

交通手段 手口	総数	盗難車			盗難車以外の		
		計	自動車	オートバイ	計	自己所有の自動車	レンタカー
窃盗総数	298,376	25,414	18,334	7,080	77,754	52,081	3,890
侵入盗	64,312	4,354	3,810	544	26,951	18,552	1,468
空き巣	24,691	893	735	158	10,893	7,440	450
忍込み	8,724	684	634	50	3,344	2,583	131
居空き	1,414	27	24	3	413	307	11
ATM破り	13	2	2	-	5	4	-
金庫破り	1,409	386	359	27	661	427	21
旅館荒し	256	2	2	-	39	27	3
官公署荒し	296	20	19	1	90	67	1
学校荒し	970	17	14	3	294	166	12
病院荒し	845	18	15	3	387	162	62
給油所荒し	512	168	166	2	303	207	13
事務所荒し	6,328	377	324	53	2,401	1,822	124
出店荒し	9,824	1,484	1,278	206	3,757	2,317	232
工場荒し	480	12	10	2	287	205	35
更衣室荒し	701	3	3	-	194	97	-
倉庫荒し	3,763	172	151	21	2,145	1,698	60
その他の	4,086	89	74	15	1,738	1,023	313
乗り物盗	34,262	10,634	6,561	4,073	3,230	2,186	115
自動車盗	7,875	6,408	6,406	2	936	640	20
オートバイ盗	7,500	4,134	69	4,065	1,795	1,194	11
自転車盗	18,887	92	86	6	499	352	84
非侵入盗	199,802	10,426	7,963	2,463	47,573	31,343	2,307
職権盗	90	-	-	-	85	81	1
慶弔盗	3	-	-	-	-	-	-
追出し盗	131	-	-	-	48	39	1
買物盗	427	6	4	2	120	85	11
訪問盗	564	7	5	2	198	150	7
払出盗	1,672	17	15	2	563	265	15
ATMねらい	18	1	1	-	3	2	-
窓口ねらい	15	-	-	-	3	2	-
途中ねらい	38	15	1	14	8	1	-
室内ねらい	248	1	-	1	62	45	-
客室ねらい	206	4	4	-	78	46	5
病室ねらい	376	-	-	-	92	44	2
ひったくり	6,247	2,036	90	1,946	2,669	233	9
すり	1,351	1	-	1	138	80	-
置き引き	6,761	36	27	9	1,499	1,159	31
仮睡者ねらい	346	-	-	-	48	23	-
車上ねらい	22,936	4,544	4,401	143	11,116	7,834	657
部品ねらい	9,898	2,462	2,320	142	6,265	3,800	136
脱衣場ねらい	970	6	6	-	364	196	19
自動販売機ねらい	6,734	402	314	88	3,514	2,230	367
色情ねらい	4,352	10	8	2	1,528	1,267	3
工事場ねらい	1,772	130	129	1	1,294	774	218
万引き	104,153	183	145	38	6,761	4,367	487
職場ねらい	2,304	27	25	2	349	259	10
同居ねらい	246	1	1	-	15	9	-
さい銭ねらい	1,593	8	6	2	331	235	27
その他の	26,351	529	461	68	10,422	8,117	301

逃走時の交通手段別 検挙件数

自動車・オートバイ			自転車	その他(公共 交通機関等)	徒歩・該当 なし	交通手段 手口
タクシー・ ハイヤー	その他の 自動車	オートバイ				
1,161	14,607	6,015	37,649	3,933	153,626	窃 盗 総 数
675	4,676	1,580	6,961	2,612	23,434	侵 入 盗
418	1,900	685	2,632	1,512	8,761	空 き 巢
44	448	138	761	543	3,392	忍 込 み
10	50	35	201	44	729	居 空 き
-	1	-	-	-	6	A T M 破 り
7	185	21	54	17	291	金 庫 破 り
1	7	1	9	4	202	旅 館 荒 し
-	19	3	35	1	150	官 公 署 荒 し
2	37	77	181	5	473	学 校 荒 し
5	134	24	139	4	297	病 院 荒 し
1	61	21	5	-	36	給 油 所 荒 し
31	332	92	870	199	2,481	事 務 所 荒 し
99	847	262	1,025	201	3,357	出 店 荒 し
1	30	16	22	3	156	工 場 荒 し
20	16	61	100	19	385	更 衣 室 荒 し
12	337	38	386	18	1,042	倉 庫 荒 し
24	272	106	541	42	1,676	そ の 他
16	817	96	17,393	15	2,990	乗 り 物 盗
-	275	1	4	1	526	自 動 車 盗
6	493	91	60	4	1,507	オ ー ト バ イ 盗
10	49	4	17,329	10	957	自 転 車 盗
470	9,114	4,339	13,295	1,306	127,202	非 侵 入 盗
-	2	1	1	-	4	職 権 盗
-	-	-	-	1	2	慶 弔 盗
-	3	5	34	14	35	追 出 し 盗
-	19	5	34	23	244	買 物 盗
8	27	6	44	17	298	訪 問 盗
90	167	26	65	88	939	払 出 盗
-	1	-	-	-	14	A T M ね ら い
-	1	-	2	-	10	窓 口 ね ら い
-	-	7	14	1	-	途 中 ね ら い
2	14	1	44	9	132	室 内 ね ら い
3	23	1	3	1	120	客 室 ね ら い
6	13	27	51	71	162	病 室 ね ら い
10	105	2,312	1,084	21	437	ひ っ た く り
12	14	32	62	76	1,074	す り
31	167	111	398	78	4,750	置 引 き
21	2	2	89	13	196	仮 睡 者 ね ら い
19	2,181	425	2,699	190	4,387	車 上 ね ら い
1	2,173	155	139	4	1,028	部 品 ね ら い
118	28	3	23	185	392	脱 衣 場 ね ら い
-	729	188	982	51	1,785	自 動 販 売 機 ね ら い
1	77	180	1,262	2	1,550	色 情 ね ら い
-	295	7	103	3	242	工 事 場 ね ら い
42	1,405	460	3,678	269	93,262	万 引 き
8	50	22	99	30	1,799	職 場 ね ら い
1	4	1	9	13	208	同 居 ね ら い
1	25	43	453	1	800	さい 銭 ね ら い
96	1,589	319	1,923	145	13,332	そ の 他

35 窃盗手口別主たる盗品等の

注 解決事件を除く。

手口	処分先							
	総数	質屋	古物商	商品券等 換金業者	金融業者	故買屋	修理加工 業者	
窃盗総数	298,376	3,795	16,498	887	31	7,181	469	
侵入盗	64,312	2,209	4,901	625	20	1,249	86	
空き巣	24,691	1,504	2,303	266	11	900	-	
忍込み	8,724	114	169	34	-	22	-	
居空き	1,414	31	62	2	1	11	-	
A T M 破り	13	-	-	-	-	-	-	
金庫破り	1,409	9	25	20	1	6	-	
旅館荒し	256	1	12	1	-	-	-	
官公署荒し	296	5	16	1	-	9	-	
学校荒し	970	5	79	13	-	6	-	
病院荒し	845	3	9	8	-	1	-	
給油所荒し	512	-	4	-	-	-	7	
事務所荒し	6,328	81	376	182	2	75	1	
出店荒し	9,824	122	365	62	1	126	1	
工場荒し	480	42	89	3	-	8	2	
更衣室荒し	701	8	48	-	-	3	-	
倉庫荒し	3,763	196	769	27	1	48	71	
その他の	4,086	88	575	6	3	34	4	
乗り物盗	34,262	26	2,231	1	-	1,918	300	
自動車盗	7,875	4	653	-	-	1,659	279	
オートバイ盗	7,500	-	502	1	-	222	21	
自転車盗	18,887	22	1,076	-	-	37	-	
非侵入盗	199,802	1,560	9,366	261	11	4,014	83	
職権盗	90	-	-	-	-	-	-	
慶弔盗	3	-	-	-	-	-	-	
追出し盗	131	-	2	1	-	-	-	
買物盗	427	49	38	8	-	8	1	
訪問盗	564	25	39	2	-	4	-	
払出盗	1,672	-	-	-	-	-	-	
A T M ねらい	18	-	-	-	-	-	-	
窓口ねらい	15	-	-	1	-	-	-	
途中ねらい	38	-	-	-	-	-	-	
室内ねらい	248	12	15	-	-	1	-	
客室ねらい	206	2	15	1	-	9	-	
病室ねらい	376	-	-	-	-	-	-	
ひったくり	6,247	17	18	1	-	-	-	
すくり	1,351	17	16	-	-	-	-	
置き引き	6,761	25	87	33	2	15	1	
仮睡者ねらい	346	6	3	2	-	-	-	
車上ねらい	22,936	466	2,802	32	1	1,196	7	
部品ねらい	9,898	60	1,687	1	-	1,905	16	
脱衣場ねらい	970	2	20	-	-	-	-	
自動販売機ねらい	6,734	1	-	-	-	-	-	
色情ねらい	4,352	1	1	-	-	-	-	
工事場ねらい	1,772	112	376	14	2	88	16	
万引き	104,153	505	1,769	43	-	623	2	
職場ねらい	2,304	29	103	36	2	7	-	
同居ねらい	246	25	36	2	-	2	-	
さい銭ねらい	1,593	-	-	-	-	-	-	
その他の	26,351	206	2,339	84	4	156	40	

処 分 先 別 検 挙 件 数

金属屑 回収業者	インターネット ト・オーク ション	そ の 他	自己所持 ・ 自己消費	廃棄・放置	不 明	現金のみ・ 被害なし	処分先	
							手口	数
4,231	2,206	9,160	179,028	22,388	3,488	49,014	窃 盗 総	数
645	296	1,784	17,336	5,246	1,106	28,809	侵 入 盗	
11	60	816	6,029	1,791	552	10,448	空 き 巢	
1	1	157	2,761	1,349	160	3,956	忍 込 み	
1	-	42	485	188	15	576	居 空 き	
-	-	-	-	-	-	13	A T M 破 り	
-	-	27	473	194	18	636	金 庫 破 り	
1	-	6	83	44	2	106	旅 館 荒 し	
2	3	2	85	9	-	164	官 公 署 荒 し	
1	23	12	351	76	13	391	学 校 荒 し	
-	-	9	149	52	7	607	病 院 荒 し	
-	2	8	126	33	17	315	給 油 所 荒 し	
29	22	114	1,523	337	103	3,483	事 務 所 荒 し	
2	25	183	2,468	803	139	5,527	出 店 荒 し	
65	4	23	143	14	1	86	工 場 荒 し	
-	24	3	270	103	3	239	更 衣 室 荒 し	
384	112	327	1,259	109	25	435	倉 庫 荒 し	
148	20	55	1,131	144	51	1,827	そ の 他	
186	732	2,071	21,693	4,125	442	537	乗 り 物 盗	
117	126	1,244	1,458	1,672	321	342	自 動 車 盗	
6	588	535	3,946	1,471	94	114	オ ー ト バ イ 盗	
63	18	292	16,289	982	27	81	自 転 車 盗	
3,400	1,178	5,305	139,999	13,017	1,940	19,668	非 侵 入 盗	
-	-	-	7	38	-	45	職 権 盗	
-	-	-	-	-	1	2	慶 弔 盗	
-	-	11	42	44	-	31	追 出 し 盗	
1	-	13	212	10	9	78	買 物 盗	
2	2	15	179	98	5	193	訪 問 盗	
-	-	-	-	-	-	1,672	払 出 盗	
-	-	-	-	-	-	18	A T M ね ら い	
-	-	-	8	-	-	6	窓 口 ね ら い	
-	-	-	25	11	-	2	途 中 ね ら い	
1	-	3	108	73	1	34	室 内 ね ら い	
1	-	3	106	8	2	59	客 室 ね ら い	
-	-	28	205	69	9	65	病 室 ね ら い	
2	-	33	3,193	2,501	123	359	ひ っ た く り	
-	-	22	882	244	6	164	す り	
1	3	145	4,418	726	62	1,243	置 引 き	
-	-	4	243	62	7	19	仮 睡 者 ね ら い	
63	187	995	8,015	4,790	849	3,533	車 上 ね ら い	
213	692	1,512	2,524	695	367	226	部 品 ね ら い	
-	-	19	561	208	1	159	脱 衣 場 ね ら い	
1	-	11	604	314	16	5,787	自 動 販 売 機 ね ら い	
1	2	11	3,090	1,028	20	198	色 情 ね ら い	
751	15	75	231	29	19	44	工 事 場 ね ら い	
24	141	1,629	98,230	703	292	192	万 引 き	
6	19	61	658	89	8	1,286	職 場 ね ら い	
-	1	8	89	17	1	65	同 居 ね ら い	
1	-	-	71	71	2	1,448	さ い 銭 ね ら い	
2,332	116	707	16,298	1,189	140	2,740	そ の 他	

36 罪 種 別 被 疑 者 の 犯 行

罪 種	犯行府県数	総 数						
		総 数	1 県	2 県		3 県 以 上		
				1 管 区	2 管 区	1 管 区	2 管 区	3 管 区 以 上
刑法犯総数(交通業過を除く)		305,631	303,264	957	407	243	251	509
凶 悪 犯		4,786	4,721	27	23	9	6	-
殺 人		971	961	1	8	1	-	-
殺 嬰 児		912	902	1	8	1	-	-
殺 人 予 備		19	19	-	-	-	-	-
強 自 殺 関 与		16	16	-	-	-	-	-
強 盗 殺 人		24	24	-	-	-	-	-
強 盗 傷 人		2,431	2,386	22	12	7	4	-
強 盗 強 姦		43	43	-	-	-	-	-
強 盗 強 姦 強 盗		1,183	1,163	9	3	6	2	-
強 盗 強 姦 強 盗		44	39	2	2	1	-	-
強 盗 強 姦 強 盗		1,161	1,141	11	7	-	2	-
放 火		616	612	1	-	1	2	-
放 火 強 姦		768	762	3	3	-	-	-
粗 暴 犯 集 団		48,582	48,480	44	36	3	16	3
凶 器 準 備		24	24	-	-	-	-	-
暴 行 害 害		21,999	21,970	8	11	2	7	1
傷 害 致 死		21,572	21,531	21	14	1	5	-
うち) 傷 害 致 死		153	153	-	-	-	-	-
脅 迫		1,663	1,658	1	3	-	-	1
恐 喝		3,324	3,297	14	8	-	4	1
窃 盗 犯		168,514	167,217	599	196	176	160	166
侵 入 盗 犯		10,586	9,997	249	72	102	80	86
乗 り 物 盗 犯		23,667	23,469	90	32	23	27	26
非 侵 入 盗 犯		134,261	133,751	260	92	51	53	54
知 能 犯		13,262	12,518	208	121	50	58	307
詐 欺		10,569	9,874	178	111	50	51	305
横 領		1,060	1,051	6	3	-	-	-
横 領 横 領		381	379	-	2	-	-	-
偽 造 横 領		679	672	6	1	-	-	-
偽 造 偽 造		1,491	1,453	24	5	-	7	2
通 貨 偽 造		65	64	-	1	-	-	-
文 書 偽 造		1,322	1,291	24	4	-	2	1
支 払 用 カ ー ド 偽 造		28	22	-	-	-	5	1
有 価 証 券 偽 造		53	53	-	-	-	-	-
印 章 偽 造		23	23	-	-	-	-	-
汚 職		108	106	-	2	-	-	-
うち) 賄 賂		85	83	-	2	-	-	-
あ っ せ ん 利 得 処 罰 法		2	2	-	-	-	-	-
背 任		32	32	-	-	-	-	-
風 俗 犯		5,881	5,829	17	11	-	2	22
賭 博		903	903	-	-	-	-	-
普 通 賭 博		516	516	-	-	-	-	-
常 習 賭 博		227	227	-	-	-	-	-
賭 博 開 張 等		160	160	-	-	-	-	-
わ い せ つ		4,978	4,926	17	11	-	2	22
うち) 強 制 わ い せ つ		2,217	2,205	9	1	-	1	1
うち) 公 然 わ い せ つ		1,700	1,696	2	1	-	1	-
そ の 他 の 刑 法 犯		64,606	64,499	62	20	5	9	11
うち) 占 有 離 脱 物 横 領		45,227	45,181	33	7	1	3	2
うち) 公 務 執 行 妨 害		2,476	2,473	2	1	-	-	-
うち) 住 居 侵 入		5,433	5,419	6	3	2	2	1
うち) 逮 捕 監 禁		444	430	7	4	1	2	-
うち) 略 取 誘 拐 ・ 人 身 売 買		118	118	-	-	-	-	-
うち) 盗 品 等		2,532	2,527	5	-	-	-	-
うち) 器 物 損 壊 等		5,839	5,831	4	2	-	1	1

注 警視庁及び北海道警察の区域は、それぞれ一つの管区警察局長の管轄区域と見なしている。

府 県 数 別 検 挙 人 員

う ち) 少 年							犯行府県数
総 数	1 県	2 県		3 県 以 上			
		1 管 区	2 管 区	1 管 区	2 管 区	3 管 区 以 上	
							罪 種
77,696	77,550	94	35	5	7	5	刑法犯総数(交通業過を除く)
785	778	3	2	1	1	-	凶 悪 犯
56	56	-	-	-	-	-	殺 人
46	46	-	-	-	-	-	殺 嬰 児
4	4	-	-	-	-	-	殺 人 予 関
2	2	-	-	-	-	-	強 盗 殺 傷
4	4	-	-	-	-	-	強 盗 強 盗
593	586	3	2	1	1	-	強 盗 強 盗 強 盗
-	-	-	-	-	-	-	強 盗 強 盗 強 盗
387	381	2	2	1	1	-	強 盗 強 盗 強 盗
6	6	-	-	-	-	-	強 盗 強 盗 強 盗
200	199	1	-	-	-	-	強 盗 強 盗 強 盗
67	67	-	-	-	-	-	強 盗 強 盗 強 盗
69	69	-	-	-	-	-	強 盗 強 盗 強 盗
7,276	7,260	6	10	-	-	-	粗 暴 犯
17	17	-	-	-	-	-	凶 器 準 備 集
1,209	1,207	1	1	-	-	-	凶 暴 傷 害 致
4,718	4,706	4	8	-	-	-	うち) 傷 害 致
14	14	-	-	-	-	-	脅 恐
123	123	-	-	-	-	-	脅 恐
1,209	1,207	1	1	-	-	-	脅 恐
47,776	47,689	66	15	1	4	1	窃 盗 犯
2,057	2,027	24	3	1	1	1	侵 入 物 入
14,456	14,437	14	5	-	-	-	非 法 侵 入
31,263	31,225	28	7	-	3	-	非 法 侵 入
971	949	10	4	3	2	3	知 能 犯
860	838	10	4	3	2	3	詐 横 領
35	35	-	-	-	-	-	横 領
32	32	-	-	-	-	-	横 領
3	3	-	-	-	-	-	横 領
76	76	-	-	-	-	-	偽 造
14	14	-	-	-	-	-	通 貨 偽 造
50	50	-	-	-	-	-	文 書 偽 造
-	-	-	-	-	-	-	支 払 用 力 一 下 偽 造
9	9	-	-	-	-	-	有 価 証 券 偽 造
3	3	-	-	-	-	-	印 章 偽 造
-	-	-	-	-	-	-	汚 職
-	-	-	-	-	-	-	うち) 賄 賂
-	-	-	-	-	-	-	あ っ せ ん 利 得 処 罰
-	-	-	-	-	-	-	背 任
466	463	-	2	-	-	1	風 俗 犯
11	11	-	-	-	-	-	賭 博
7	7	-	-	-	-	-	普 通 賭 博
4	4	-	-	-	-	-	常 習 賭 博
-	-	-	-	-	-	-	賭 博 開 張 等
455	452	-	2	-	-	1	わ い せ つ
277	277	-	-	-	-	-	うち) 強 制 わ い せ つ
84	84	-	-	-	-	-	うち) 公 然 わ い せ つ
20,422	20,411	9	2	-	-	-	そ の 他 の 刑 法 犯
14,674	14,664	8	2	-	-	-	うち) 占 有 離 脱 物 横 領
242	242	-	-	-	-	-	うち) 公 務 執 行 妨 害
2,478	2,477	1	-	-	-	-	うち) 住 居 侵 入
69	69	-	-	-	-	-	うち) 逮 捕 監 禁
10	10	-	-	-	-	-	うち) 略 取 誘 拐 ・ 人 身 売 買
1,203	1,203	-	-	-	-	-	うち) 盗 品 等
1,342	1,342	-	-	-	-	-	うち) 器 物 損 壊 等

37 窃盗手口別被疑者の犯行

手口	犯行府県数	総数						
		総数	1 県	2 県		3 県以上		
				1 管区	2 管区	1 管区	2 管区	3 管区以上
窃盗総数		168,514	167,217	599	196	176	160	166
侵入盗		10,586	9,997	249	72	102	80	86
空き巣		2,740	2,533	79	22	39	31	36
忍込み		678	630	23	5	9	6	5
居空き		512	496	6	3	5	1	1
ATM破り		13	13	-	-	-	-	-
金庫破り		288	249	12	3	9	7	8
旅館荒し		120	118	-	-	-	-	2
官公署荒し		90	89	1	-	-	-	-
学校荒し		431	420	3	1	3	2	2
病院荒し		119	115	-	-	1	-	3
給油所荒し		36	32	3	-	1	-	-
事務所荒し		897	853	18	6	8	4	8
出店荒し		1,522	1,420	40	15	15	21	11
工場荒し		163	158	3	1	-	-	1
更衣室荒し		314	306	4	-	1	2	1
倉庫荒し		1,414	1,357	30	13	6	3	5
その他の他		1,249	1,208	27	3	5	3	3
乗り物盗		23,667	23,469	90	32	23	27	26
自動車盗		1,856	1,698	69	24	19	23	23
オートバイ盗		5,270	5,252	9	1	3	4	1
自転車盗		16,541	16,519	12	7	1	-	2
非侵入盗		134,261	133,751	260	92	51	53	54
職権盗		5	5	-	-	-	-	-
慶弔盗		2	2	-	-	-	-	-
迫出し盗		35	29	2	1	-	-	3
買物盗		243	238	2	1	-	2	-
訪問盗		331	331	-	-	-	-	-
払出盗		258	242	5	5	2	-	4
ATMねらい		18	18	-	-	-	-	-
窓口ねらい		12	12	-	-	-	-	-
途中ねらい		-	-	-	-	-	-	-
室内ねらい		38	38	-	-	-	-	-
客室ねらい		82	82	-	-	-	-	-
病室ねらい		36	33	1	1	-	-	1
ひったくり		1,098	1,073	18	1	2	3	1
すり		846	834	9	1	1	-	1
置き引き		5,169	5,161	3	2	2	1	-
仮睡者ねらい		125	125	-	-	-	-	-
車上ねらい		2,128	2,068	29	8	12	4	7
部品ねらい		1,244	1,211	14	5	7	3	4
脱衣場ねらい		161	158	2	1	-	-	-
自動販売機ねらい		633	605	13	-	9	4	2
色情ねらい		704	698	4	1	1	-	-
工事場ねらい		348	342	4	1	-	1	-
万引き		101,340	101,106	117	50	8	33	26
職場ねらい		1,550	1,547	2	1	-	-	-
同居ねらい		169	169	-	-	-	-	-
さい銭ねらい		618	616	1	-	1	-	-
その他の他		17,068	17,008	34	13	6	2	5

注 警視庁及び北海道警察の区域は、それぞれ一つの管区警察局長の管轄区域と見なしている。

府 県 数 別 検 挙 人 員

総 数	う ち) 少 年						犯行府県数
	1 県	2 県		3 県 以 上			
		1 管 区	2 管 区	1 管 区	2 管 区	3 管 区 以 上	
47,776	47,689	66	15	1	4	1	窃 盗 総 数
2,057	2,027	24	3	1	1	1	侵 入 盗
368	357	6	2	1	1	1	空 き 巢
168	166	2	-	-	-	-	忍 込 み
87	87	-	-	-	-	-	居 空 き
-	-	-	-	-	-	-	A T M 破
29	29	-	-	-	-	-	金 庫 破
16	16	-	-	-	-	-	旅 館 荒
28	28	-	-	-	-	-	官 公 署 荒
245	245	-	-	-	-	-	学 校 荒
4	4	-	-	-	-	-	病 院 荒
11	9	2	-	-	-	-	給 油 所 荒
80	78	2	-	-	-	-	事 務 所 荒
516	507	8	1	-	-	-	出 店 荒
20	19	1	-	-	-	-	工 場 荒
92	90	2	-	-	-	-	更 衣 室 荒
172	171	1	-	-	-	-	倉 庫 荒
221	221	-	-	-	-	-	そ の 他
14,456	14,437	14	5	-	-	-	乗 り 物 盗
522	511	6	5	-	-	-	自 動 車 盗
4,932	4,930	2	-	-	-	-	オ ー ト バ イ
9,002	8,996	6	-	-	-	-	自 転 車 盗
31,263	31,225	28	7	-	3	-	非 侵 入 盗
-	-	-	-	-	-	-	職 権 盗
-	-	-	-	-	-	-	慶 弔 し
24	23	-	1	-	-	-	追 出 し
69	69	-	-	-	-	-	買 物 盗
76	76	-	-	-	-	-	訪 問 盗
33	33	-	-	-	-	-	払 出 盗
7	7	-	-	-	-	-	A T M ね ら い
1	1	-	-	-	-	-	窓 口 ね ら い
-	-	-	-	-	-	-	途 中 ね ら い
19	19	-	-	-	-	-	室 内 ね ら い
10	10	-	-	-	-	-	客 室 ね ら い
2	2	-	-	-	-	-	病 室 ね ら い
571	565	3	-	-	3	-	ひ っ た く り
116	116	-	-	-	-	-	す り
756	755	1	-	-	-	-	置 引 き
26	26	-	-	-	-	-	仮 睡 者 ね ら い
490	484	6	-	-	-	-	車 上 ね ら い
708	706	2	-	-	-	-	部 品 ね ら い
14	14	-	-	-	-	-	脱 衣 場 ね ら い
387	386	1	-	-	-	-	自 動 販 売 機 ね ら い
58	58	-	-	-	-	-	色 情 ね ら い
20	20	-	-	-	-	-	工 事 場 ね ら い
25,961	25,942	13	6	-	-	-	万 引 き
230	228	2	-	-	-	-	職 場 ね ら い
20	20	-	-	-	-	-	同 居 ね ら い
118	118	-	-	-	-	-	さ い 銭 ね ら い
1,547	1,547	-	-	-	-	-	そ の 他

38 罪 種 別 犯 罪 供 用 物 別

注 解決事件を除く。

罪 種	犯罪供用物	総 数	犯罪供用 物あり	犯罪供用 物なし	銃 砲					
					計	けん銃	ライフル銃	散弾銃	空気銃	その他の銃砲
刑法犯総数(交通業過を除く)		452,043	82,443	369,600	31	10	3	9	5	4
凶 殺	悪 犯	5,064	2,801	2,263	13	7	1	2	2	1
殺 人	人 人	941	786	155	7	4	1	1	-	1
殺 嬰 児	人 殺	883	755	128	7	4	1	1	-	1
殺 嬰 児	人 殺	19	3	16	-	-	-	-	-	-
殺 嬰 児	人 殺	18	17	1	-	-	-	-	-	-
強 盗	強 盗	2,354	1,194	1,160	6	3	-	1	2	-
強 盗	強 盗	30	28	2	-	-	-	-	-	-
強 盗	強 盗	827	244	583	1	1	-	-	-	-
強 盗	強 盗	58	25	33	-	-	-	-	-	-
強 盗	強 盗	1,439	897	542	5	2	-	1	2	-
放 火	放 火	840	663	177	-	-	-	-	-	-
放 火	放 火	929	158	771	-	-	-	-	-	-
粗 暴	粗 暴	44,623	4,443	40,180	6	-	-	1	2	3
粗 暴	粗 暴	5	5	-	-	-	-	-	-	-
粗 暴	粗 暴	21,541	871	20,670	1	-	-	1	-	-
粗 暴	粗 暴	18,591	2,475	16,116	1	-	-	-	1	-
粗 暴	粗 暴	118	21	97	1	-	-	-	1	-
粗 暴	粗 暴	1,799	877	922	3	-	-	-	1	2
粗 暴	粗 暴	2,687	215	2,472	1	-	-	-	-	1
窃 犯	窃 犯	298,376	61,859	236,517	-	-	-	-	-	-
窃 犯	窃 犯	64,312	30,165	34,147	-	-	-	-	-	-
窃 犯	窃 犯	34,262	-	34,262	-	-	-	-	-	-
窃 犯	窃 犯	199,802	31,694	168,108	-	-	-	-	-	-
知 横	知 横	26,125	5,271	20,854	-	-	-	-	-	-
知 横	知 横	21,948	4,241	17,707	-	-	-	-	-	-
知 横	知 横	1,206	46	1,160	-	-	-	-	-	-
知 横	知 横	433	11	422	-	-	-	-	-	-
知 横	知 横	773	35	738	-	-	-	-	-	-
知 横	知 横	2,877	968	1,909	-	-	-	-	-	-
知 横	知 横	459	244	215	-	-	-	-	-	-
知 横	知 横	2,019	503	1,516	-	-	-	-	-	-
知 横	知 横	286	188	98	-	-	-	-	-	-
知 横	知 横	81	28	53	-	-	-	-	-	-
知 横	知 横	32	5	27	-	-	-	-	-	-
汚 職	汚 職	66	15	51	-	-	-	-	-	-
汚 職	汚 職	56	15	41	-	-	-	-	-	-
汚 職	汚 職	1	-	1	-	-	-	-	-	-
汚 職	汚 職	27	1	26	-	-	-	-	-	-
風 俗	風 俗	6,724	655	6,069	-	-	-	-	-	-
風 俗	風 俗	208	60	148	-	-	-	-	-	-
風 俗	風 俗	111	27	84	-	-	-	-	-	-
風 俗	風 俗	54	22	32	-	-	-	-	-	-
風 俗	風 俗	43	11	32	-	-	-	-	-	-
風 俗	風 俗	6,516	595	5,921	-	-	-	-	-	-
風 俗	風 俗	3,442	192	3,250	-	-	-	-	-	-
風 俗	風 俗	1,917	16	1,901	-	-	-	-	-	-
そ の 他	そ の 他	71,131	7,414	63,717	12	3	2	6	1	-
そ の 他	そ の 他	45,531	92	45,439	-	-	-	-	-	-
そ の 他	そ の 他	2,859	301	2,558	-	-	-	-	-	-
そ の 他	そ の 他	7,595	2,074	5,521	-	-	-	-	-	-
そ の 他	そ の 他	279	100	179	-	-	-	-	-	-
そ の 他	そ の 他	128	17	111	-	-	-	-	-	-
そ の 他	そ の 他	2,655	14	2,641	-	-	-	-	-	-
そ の 他	そ の 他	9,503	4,018	5,485	2	1	-	-	1	-

検 挙 件 数 (総 数 表)

刀 劍 類					刀 物 類						犯罪供用物
計	日本刀	あいくち	飛び出しナイフ	その他の刀剣類	計	ナイフ類	包丁類	はさみ	小刀・かみそり	その他の刃物類	
72	28	11	-	33	5,061	920	1,824	1,450	46	821	刑法犯総数(交通業過を除く)
26	10	7	-	9	1,414	376	812	47	8	171	凶 悪 犯
17	10	2	-	5	501	102	349	9	5	36	殺 人 人
16	10	2	-	4	486	102	335	9	5	35	殺 嬰 児 人 殺 備
-	-	-	-	-	-	-	-	-	-	-	予 関
1	-	-	-	1	14	-	13	-	-	1	強 盗 強
-	-	-	-	-	1	-	1	-	-	-	強 盗 強
7	-	4	-	3	825	236	441	34	2	112	強 盗 強
1	-	-	-	1	18	4	9	1	-	4	強 盗 強
-	-	-	-	-	97	31	43	8	1	14	強 盗 強
-	-	-	-	-	14	4	4	1	-	5	強 盗 強
6	-	4	-	2	696	197	385	24	1	89	強 盗 強
-	-	-	-	-	2	-	-	1	-	1	放 強
2	-	1	-	1	86	38	22	3	1	22	放 強
36	14	4	-	18	1,275	236	708	100	18	213	粗 暴 犯
-	-	-	-	-	-	-	-	-	-	-	凶 器 準 備 集
4	1	-	-	3	158	31	80	18	3	26	凶 暴 傷
6	4	1	-	1	565	99	309	58	11	88	う) 傷 害 致
-	-	-	-	-	1	-	1	-	-	-	脅 恐
20	7	1	-	12	507	93	298	19	4	93	脅 恐
6	2	2	-	2	45	13	21	5	-	6	脅 恐
-	-	-	-	-	1,623	100	124	1,188	10	201	窃 盗 入
-	-	-	-	-	499	66	109	203	8	113	侵 入 物 入
-	-	-	-	-	-	-	-	-	-	-	非 能
-	-	-	-	-	1,124	34	15	985	2	88	知 詐 横 業 務 上 横 偽 通 文 貨 書 偽 支 払 用 カ ー ド 偽 有 価 証 券 偽 印 章 偽
-	-	-	-	-	6	-	3	2	-	1	汚
-	-	-	-	-	3	-	3	-	-	-	う) 賄 っ せ ん 利 得 処 罰
-	-	-	-	-	-	-	-	-	-	-	風 俗
1	-	-	-	1	71	48	6	3	-	14	賭 博 開 張 等
-	-	-	-	-	-	-	-	-	-	-	普 通 賭 博
-	-	-	-	-	-	-	-	-	-	-	賭 博 開 張 等
1	-	-	-	1	71	48	6	3	-	14	わ い せ
1	-	-	-	1	71	48	6	3	-	14	う) 強 制 わ い せ
-	-	-	-	-	-	-	-	-	-	-	う) 公 然 わ い せ
9	4	-	-	5	672	160	171	110	10	221	そ の 他 の 刑 法 犯
-	-	-	-	-	8	-	-	7	-	1	う) 占 有 離 脱 物 横 領
3	1	-	-	2	74	13	43	3	1	14	う) 公 務 執 行 妨 害
-	-	-	-	-	74	13	23	19	4	15	う) 住 居 侵 入 禁
-	-	-	-	-	27	5	17	-	1	4	う) 速 捕 監
-	-	-	-	-	6	4	2	-	-	-	う) 略 取 誘 拐 ・ 人 身 売 買
-	-	-	-	-	-	-	-	-	-	-	う) 盗 品 等
5	2	-	-	3	362	101	27	76	3	155	う) 器 物 損 壊 等

38 罪 種 別 犯 罪 供 用 物 別

注 解決事件を除く。

罪 種	模 造				工 具 類							
	計	模造 けん銃	模擬 銃器	模造 刀剣類	計	ドライ バー	バール	ペン チ・ス パナ類	のこ ぎり	ガラス 切り	ハン マー	その他
刑法犯総数(交通業過を除く)	97	20	4	73	53,035	24,770	13,192	1,489	87	294	4,338	8,865
凶 悪 犯	17	8	1	8	102	11	11	11	3	-	31	35
殺 人	3	-	-	3	33	-	3	2	-	-	21	7
殺 嬰 児	3	-	-	3	33	-	3	2	-	-	21	7
強 自 人 殺 予 関	-	-	-	-	-	-	-	-	-	-	-	-
強 盗 殺 傷	14	8	1	5	67	10	8	9	3	-	10	27
強 盗 殺 傷 強	-	-	-	-	4	-	-	-	-	-	3	1
強 盗 強	-	-	-	-	26	4	4	4	1	-	6	7
強 盗 強	14	8	1	5	37	6	4	5	2	-	1	19
放 強	-	-	-	-	-	-	-	-	-	-	-	-
粗 暴 犯	61	5	2	54	183	14	27	19	11	-	38	74
粗 凶 器 準 備 集	-	-	-	-	-	-	-	-	-	-	-	-
粗 凶 暴 傷	8	-	-	8	23	2	4	2	2	-	2	11
うち) 傷 害 致	33	1	1	31	119	8	16	15	5	-	25	50
脅 恐	-	-	-	-	1	-	-	-	-	-	1	-
脅 恐	18	4	1	13	33	2	6	1	4	-	9	11
脅 恐	2	-	-	2	8	2	1	1	-	-	2	2
窃 犯	3	2	-	1	49,899	23,308	12,636	1,359	51	279	3,947	8,319
窃 犯	2	1	-	1	25,486	14,975	6,557	413	25	278	1,109	2,129
知 犯	1	1	-	-	24,413	8,333	6,079	946	26	1	2,838	6,190
詐 横	-	-	-	-	-	-	-	-	-	-	-	-
詐 横	-	-	-	-	-	-	-	-	-	-	-	-
偽 横	-	-	-	-	-	-	-	-	-	-	-	-
偽 横	-	-	-	-	-	-	-	-	-	-	-	-
偽 通 貨 偽	-	-	-	-	-	-	-	-	-	-	-	-
偽 文 書 偽	-	-	-	-	-	-	-	-	-	-	-	-
偽 支 払 用 カ ー ド 偽	-	-	-	-	-	-	-	-	-	-	-	-
偽 有 価 証 券 偽	-	-	-	-	-	-	-	-	-	-	-	-
偽 印 章 偽	-	-	-	-	-	-	-	-	-	-	-	-
汚 職	-	-	-	-	-	-	-	-	-	-	-	-
汚 うち) 賄 賂	-	-	-	-	-	-	-	-	-	-	-	-
あ っ せ ん 利 得 処 罰	-	-	-	-	-	-	-	-	-	-	-	-
風 背 俗 犯	-	-	-	-	2	1	-	-	-	-	-	1
賭 博	-	-	-	-	-	-	-	-	-	-	-	-
賭 博	-	-	-	-	-	-	-	-	-	-	-	-
賭 博	-	-	-	-	-	-	-	-	-	-	-	-
賭 博	-	-	-	-	-	-	-	-	-	-	-	-
賭 博	-	-	-	-	-	-	-	-	-	-	-	-
賭 博	-	-	-	-	2	1	-	-	-	-	-	1
わ い せ つ	-	-	-	-	2	1	-	-	-	-	-	1
わ い せ つ	-	-	-	-	-	-	-	-	-	-	-	-
そ の 他 の 刑 法 犯	16	5	1	10	2,849	1,436	518	100	22	15	322	436
うち) 占 有 離 脱 物 横 領	-	-	-	-	38	26	-	6	1	-	1	4
うち) 公 務 執 行 妨 害	2	1	-	1	8	-	2	2	-	-	-	4
うち) 住 居 侵 入	3	3	-	-	1,598	996	311	35	-	9	112	135
うち) 逮 捕 監 禁	2	-	-	2	2	-	-	1	-	-	1	-
うち) 略 取 誘 拐 ・ 人 身 売 買	-	-	-	-	-	-	-	-	-	-	-	-
うち) 盗 品 等	-	-	-	-	-	-	-	-	-	-	-	-
うち) 器 物 損 壊 等	5	1	1	3	1,173	410	201	55	16	6	201	284

38 罪 種 別 犯 罪 供 用 物 別

注 解決事件を除く。

罪 種	犯罪供用物	危 険 物				そ				
		計	高圧ガ ス・都 市ガス	消防法 上の危 険物	放射性 物質	計	スタン ガン	クロス ボー	その他 の弓	エア ーソフト ガン
刑法犯総数(交通業過を除く)		91	7	84	-	23,991	46	4	-	33
凶 殺	悪 犯	70	-	70	-	1,134	19	1	-	3
殺 人	人 人	6	-	6	-	213	1	1	-	-
殺 嬰 児	人 人	6	-	6	-	200	1	1	-	-
殺 嬰 児	人 人	-	-	-	-	3	-	-	-	-
殺 嬰 児	人 人	-	-	-	-	2	-	-	-	-
強 盗	強 盗	2	-	2	-	266	16	-	-	3
強 盗	強 盗	-	-	-	-	5	-	-	-	-
強 盗	強 盗	-	-	-	-	120	5	-	-	-
強 盗	強 盗	-	-	-	-	10	-	-	-	-
強 盗	強 盗	2	-	2	-	131	11	-	-	3
放 火	放 火	62	-	62	-	596	-	-	-	-
放 火	放 火	-	-	-	-	59	2	-	-	-
粗 暴	粗 暴	5	2	3	-	2,855	26	2	-	23
粗 暴	粗 暴	-	-	-	-	5	-	-	-	-
粗 暴	粗 暴	2	2	-	-	672	7	1	-	9
粗 暴	粗 暴	-	-	-	-	1,734	15	-	-	9
粗 暴	粗 暴	-	-	-	-	18	-	-	-	-
脅 恐	脅 恐	3	-	3	-	292	2	1	-	2
脅 恐	脅 恐	-	-	-	-	152	2	-	-	3
窃 盗	窃 盗	-	-	-	-	10,334	-	-	-	-
窃 盗	窃 盗	-	-	-	-	4,178	-	-	-	-
窃 盗	窃 盗	-	-	-	-	-	-	-	-	-
窃 盗	窃 盗	-	-	-	-	6,156	-	-	-	-
知 能	知 能	-	-	-	-	5,265	-	-	-	-
知 能	知 能	-	-	-	-	4,238	-	-	-	-
詐 横	詐 横	-	-	-	-	46	-	-	-	-
詐 横	詐 横	-	-	-	-	11	-	-	-	-
偽 造	偽 造	-	-	-	-	35	-	-	-	-
偽 造	偽 造	-	-	-	-	965	-	-	-	-
偽 造	偽 造	-	-	-	-	244	-	-	-	-
偽 造	偽 造	-	-	-	-	502	-	-	-	-
偽 造	偽 造	-	-	-	-	188	-	-	-	-
偽 造	偽 造	-	-	-	-	26	-	-	-	-
偽 造	偽 造	-	-	-	-	5	-	-	-	-
汚 職	汚 職	-	-	-	-	15	-	-	-	-
汚 職	汚 職	-	-	-	-	15	-	-	-	-
背 俗	背 俗	-	-	-	-	1	-	-	-	-
風 俗	風 俗	-	-	-	-	575	1	1	-	-
賭 博	賭 博	-	-	-	-	60	-	-	-	-
賭 博	賭 博	-	-	-	-	27	-	-	-	-
賭 博	賭 博	-	-	-	-	22	-	-	-	-
賭 博	賭 博	-	-	-	-	11	-	-	-	-
賭 博	賭 博	-	-	-	-	515	1	1	-	-
賭 博	賭 博	-	-	-	-	112	1	1	-	-
賭 博	賭 博	-	-	-	-	16	-	-	-	-
そ の 他	そ の 他	16	5	11	-	3,828	-	-	-	7
そ の 他	そ の 他	-	-	-	-	46	-	-	-	-
そ の 他	そ の 他	-	-	-	-	211	-	-	-	1
そ の 他	そ の 他	-	-	-	-	398	-	-	-	1
そ の 他	そ の 他	-	-	-	-	69	-	-	-	1
そ の 他	そ の 他	-	-	-	-	11	-	-	-	1
そ の 他	そ の 他	-	-	-	-	14	-	-	-	-
そ の 他	そ の 他	6	-	6	-	2,463	-	-	-	3

検挙件数（総数表） つづき

の 他						犯罪供用物
ロー プ・ひ も類	スプ レー	ガム テープ	玩具のけん 銃（エア ソフトガン を除く）	鉄器・ こん棒 類	その他	
131	293	92	24	532	22,836	刑法犯総数(交通業過を除く)
67	16	34	11	65	918	凶 悪 犯
48	1	3	-	25	134	殺 人 人
45	1	3	-	25	124	殺 嬰 人 人
-	-	-	-	-	3	殺 児 人 人
-	-	-	-	-	2	殺 予 備 与
3	-	-	-	-	5	殺 人 殺 関
10	13	19	11	40	154	強 盗 盗 人 盗
1	-	-	-	1	3	強 盗 殺 人 人
2	7	6	2	27	71	強 盗 強 傷 人 人
1	-	5	-	-	4	強 盗 強 強
6	6	8	9	12	76	強 盗 ・ 準 強 盗
-	2	-	-	-	594	放 火 火 人 人
9	-	12	-	-	36	放 強 火 人 人
12	25	4	9	261	2,493	粗 暴 犯 犯
-	-	-	-	4	1	凶 器 準 備 集 合
3	9	3	3	35	602	凶 暴 傷 害 行 害
8	15	-	5	199	1,483	傷 害 致 死 迫 喝
-	-	-	-	1	17	うち) 傷 害 致 死
-	-	1	-	14	272	脅 恐
1	1	-	1	9	135	脅 恐
19	1	28	-	72	10,214	窃 盗 入 犯 犯
10	-	16	-	35	4,117	侵 入 盗 盗
-	-	-	-	-	-	乗 非 入 入
9	1	12	-	37	6,097	非 侵 入
-	-	-	-	-	5,265	知 能
-	-	-	-	-	4,238	詐 横
-	-	-	-	-	46	横 領 領
-	-	-	-	-	11	横 領 領
-	-	-	-	-	35	業 務 上 横
-	-	-	-	-	965	偽 造 造
-	-	-	-	-	244	通 貨 偽 造 造
-	-	-	-	-	502	文 書 偽 造 造
-	-	-	-	-	188	支 払 用 カ ー ド 偽 造 造
-	-	-	-	-	26	有 価 証 券 偽 造 造
-	-	-	-	-	5	印 章 偽 造 造
-	-	-	-	-	15	汚 職 職
-	-	-	-	-	15	うち) 賄 賂 賂
-	-	-	-	-	-	あ っ せ ん 利 得 処 罰 法 任
-	-	-	-	-	1	背 俗 犯 犯
5	-	9	-	-	559	風 俗 犯 犯
-	-	-	-	-	60	賭 博 博
-	-	-	-	-	27	普 通 賭 博 博
-	-	-	-	-	22	常 習 賭 博 博
-	-	-	-	-	11	賭 博 開 張 等
5	-	9	-	-	499	わ い せ つ
4	-	9	-	-	97	うち) 強 制 わ い せ つ
1	-	-	-	-	15	うち) 公 然 わ い せ つ
28	251	17	4	134	3,387	そ の 他 の 刑 法 犯
-	-	-	-	-	46	うち) 占 有 離 脱 物 横 領
-	2	-	1	8	199	うち) 公 務 執 行 妨 害
1	1	6	1	12	376	うち) 住 居 侵 入 禁
16	-	7	-	3	42	うち) 逮 捕 監 禁
1	-	1	-	-	8	うち) 略 取 誘 拐 ・ 人 身 売 買
-	-	-	-	-	14	うち) 盗 品 等
4	224	3	1	105	2,123	うち) 器 物 損 壊 等

38 罪 種 別 犯 罪 供 用 物 別

注 解決事件を除く。

罪 種	犯罪供用物	総 数	犯罪供用物あり	犯罪供用物なし	銃 砲					
					計	けん銃	ライフル銃	散弾銃	空気銃	その他の銃砲
刑法犯総数(交通業過を除く)		39,615	14,904	24,711	12	9	-	-	2	1
凶 殺	悪 犯	626	350	276	8	6	-	-	1	1
殺 人	人 人	108	94	14	5	4	-	-	-	1
殺 嬰 児	人 殺	105	92	13	5	4	-	-	-	1
殺 人 予 備	人 殺 予 備	-	-	-	-	-	-	-	-	-
強 盗	強 盗	387	206	181	3	2	-	-	1	-
強 盗 殺 傷	強 盗 殺 傷	3	3	-	-	-	-	-	-	-
強 盗 強 盗 強 盗	強 盗 強 盗 強 盗	156	54	102	1	1	-	-	-	-
強 盗 強 盗 強 盗	強 盗 強 盗 強 盗	7	3	4	-	-	-	-	-	-
強 盗 強 盗 強 盗	強 盗 強 盗 強 盗	221	146	75	2	1	-	-	1	-
放 火	放 火	37	32	5	-	-	-	-	-	-
放 火 強 盗	放 火 強 盗	94	18	76	-	-	-	-	-	-
粗 暴 犯	粗 暴 犯	5,588	830	4,758	1	-	-	-	1	-
粗 暴 犯 集 合	粗 暴 犯 集 合	-	-	-	-	-	-	-	-	-
粗 暴 犯 行 害	粗 暴 犯 行 害	1,237	110	1,127	-	-	-	-	-	-
粗 暴 犯 傷 害 致 死	粗 暴 犯 傷 害 致 死	2,609	450	2,159	-	-	-	-	-	-
粗 暴 犯 傷 害 致 死	粗 暴 犯 傷 害 致 死	21	7	14	-	-	-	-	-	-
脅 迫	脅 迫	561	180	381	1	-	-	-	1	-
脅 迫 喝 令	脅 迫 喝 令	1,181	90	1,091	-	-	-	-	-	-
窃 犯	窃 犯	24,916	11,686	13,230	-	-	-	-	-	-
窃 犯 盗 入	窃 犯 盗 入	6,934	4,480	2,454	-	-	-	-	-	-
窃 犯 盗 入	窃 犯 盗 入	2,994	-	2,994	-	-	-	-	-	-
窃 犯 盗 入	窃 犯 盗 入	14,988	7,206	7,782	-	-	-	-	-	-
知 能 犯	知 能 犯	5,251	1,279	3,972	-	-	-	-	-	-
知 能 犯 欺 詐	知 能 犯 欺 詐	4,592	1,110	3,482	-	-	-	-	-	-
知 能 犯 領 有	知 能 犯 領 有	104	4	100	-	-	-	-	-	-
知 能 犯 領 有	知 能 犯 領 有	57	1	56	-	-	-	-	-	-
知 能 犯 領 有	知 能 犯 領 有	47	3	44	-	-	-	-	-	-
知 能 犯 領 有	知 能 犯 領 有	547	165	382	-	-	-	-	-	-
知 能 犯 領 有	知 能 犯 領 有	40	34	6	-	-	-	-	-	-
知 能 犯 領 有	知 能 犯 領 有	444	106	338	-	-	-	-	-	-
知 能 犯 領 有	知 能 犯 領 有	47	18	29	-	-	-	-	-	-
知 能 犯 領 有	知 能 犯 領 有	9	4	5	-	-	-	-	-	-
知 能 犯 領 有	知 能 犯 領 有	7	3	4	-	-	-	-	-	-
汚 職	汚 職	5	-	5	-	-	-	-	-	-
汚 職 賄 賂	汚 職 賄 賂	5	-	5	-	-	-	-	-	-
汚 職 賄 賂	汚 職 賄 賂	-	-	-	-	-	-	-	-	-
汚 職 賄 賂	汚 職 賄 賂	3	-	3	-	-	-	-	-	-
風 俗 犯	風 俗 犯	430	50	380	-	-	-	-	-	-
風 俗 犯 博 博	風 俗 犯 博 博	132	30	102	-	-	-	-	-	-
風 俗 犯 博 博	風 俗 犯 博 博	57	6	51	-	-	-	-	-	-
風 俗 犯 博 博	風 俗 犯 博 博	37	14	23	-	-	-	-	-	-
風 俗 犯 博 博	風 俗 犯 博 博	38	10	28	-	-	-	-	-	-
風 俗 犯 博 博	風 俗 犯 博 博	298	20	278	-	-	-	-	-	-
風 俗 犯 博 博	風 俗 犯 博 博	139	6	133	-	-	-	-	-	-
風 俗 犯 博 博	風 俗 犯 博 博	30	-	30	-	-	-	-	-	-
そ の 他 の 刑 法 犯	そ の 他 の 刑 法 犯	2,804	709	2,095	3	3	-	-	-	-
そ の 他 の 刑 法 犯	そ の 他 の 刑 法 犯	179	1	178	-	-	-	-	-	-
そ の 他 の 刑 法 犯	そ の 他 の 刑 法 犯	586	58	528	-	-	-	-	-	-
そ の 他 の 刑 法 犯	そ の 他 の 刑 法 犯	539	190	349	-	-	-	-	-	-
そ の 他 の 刑 法 犯	そ の 他 の 刑 法 犯	110	30	80	-	-	-	-	-	-
そ の 他 の 刑 法 犯	そ の 他 の 刑 法 犯	10	1	9	-	-	-	-	-	-
そ の 他 の 刑 法 犯	そ の 他 の 刑 法 犯	112	1	111	-	-	-	-	-	-
そ の 他 の 刑 法 犯	そ の 他 の 刑 法 犯	975	351	624	1	1	-	-	-	-

38 罪 種 別 犯 罪 供 用 物 別

注 解決事件を除く。

罪 種	犯罪供用物	危 険 物				そ				
		計	高圧ガス・都市ガス	消防法上の危険物	放射性物質	計	スタンガン	クロスボー	その他の弓	エアースoftガン
刑法犯総数(交通業過を除く)		4	-	4	-	3,420	11	-	-	4
凶 殺	犯人殺人	2	-	2	-	112	3	-	-	-
殺 嬰 児	殺人	-	-	-	-	21	-	-	-	-
殺 嬰 児	殺人	-	-	-	-	21	-	-	-	-
強 強 盗	強盗	-	-	-	-	56	3	-	-	-
強 強 盗	強盗	-	-	-	-	-	-	-	-	-
強 強 盗	強盗	-	-	-	-	27	1	-	-	-
強 強 盗	強盗	-	-	-	-	-	-	-	-	-
放 強 盗	強盗	2	-	2	-	30	-	-	-	-
粗 凶 暴 傷	凶器準備	1	-	1	-	498	8	-	-	3
粗 凶 暴 傷	凶器準備	-	-	-	-	-	-	-	-	-
粗 凶 暴 傷	凶器準備	-	-	-	-	74	2	-	-	-
粗 凶 暴 傷	凶器準備	-	-	-	-	305	5	-	-	3
脅 恐	脅迫	-	-	-	-	6	-	-	-	-
脅 恐	脅迫	1	-	1	-	56	-	-	-	-
窃 侵 乘 非 知	侵入	-	-	-	-	63	1	-	-	-
窃 侵 乘 非 知	侵入	-	-	-	-	1,157	-	-	-	-
窃 侵 乘 非 知	侵入	-	-	-	-	436	-	-	-	-
窃 侵 乘 非 知	侵入	-	-	-	-	-	-	-	-	-
窃 侵 乘 非 知	侵入	-	-	-	-	721	-	-	-	-
窃 侵 乘 非 知	侵入	-	-	-	-	1,278	-	-	-	-
窃 侵 乘 非 知	侵入	-	-	-	-	1,110	-	-	-	-
横 領	横領	-	-	-	-	4	-	-	-	-
横 領	横領	-	-	-	-	1	-	-	-	-
横 領	横領	-	-	-	-	3	-	-	-	-
横 領	横領	-	-	-	-	164	-	-	-	-
偽 造	偽造	-	-	-	-	34	-	-	-	-
偽 造	偽造	-	-	-	-	106	-	-	-	-
偽 造	偽造	-	-	-	-	18	-	-	-	-
偽 造	偽造	-	-	-	-	3	-	-	-	-
偽 造	偽造	-	-	-	-	3	-	-	-	-
汚 背 風	汚背風	-	-	-	-	-	-	-	-	-
汚 背 風	汚背風	-	-	-	-	-	-	-	-	-
汚 背 風	汚背風	-	-	-	-	-	-	-	-	-
汚 背 風	汚背風	-	-	-	-	-	-	-	-	-
汚 背 風	汚背風	-	-	-	-	-	-	-	-	-
風 賭	賭博	-	-	-	-	48	-	-	-	-
風 賭	賭博	-	-	-	-	30	-	-	-	-
風 賭	賭博	-	-	-	-	6	-	-	-	-
風 賭	賭博	-	-	-	-	14	-	-	-	-
風 賭	賭博	-	-	-	-	10	-	-	-	-
風 賭	賭博	-	-	-	-	18	-	-	-	-
風 賭	賭博	-	-	-	-	4	-	-	-	-
風 賭	賭博	-	-	-	-	-	-	-	-	-
そ の 他 の 刑 法 犯	その他	1	-	1	-	327	-	-	-	1
そ の 他 の 刑 法 犯	その他	-	-	-	-	1	-	-	-	-
そ の 他 の 刑 法 犯	その他	-	-	-	-	38	-	-	-	-
そ の 他 の 刑 法 犯	その他	-	-	-	-	24	-	-	-	-
そ の 他 の 刑 法 犯	その他	-	-	-	-	22	-	-	-	1
そ の 他 の 刑 法 犯	その他	-	-	-	-	1	-	-	-	-
そ の 他 の 刑 法 犯	その他	-	-	-	-	1	-	-	-	-
そ の 他 の 刑 法 犯	その他	-	-	-	-	185	-	-	-	-

検挙件数（暴力団等事件） つづき

の 他						犯罪供用物	罪 種
ロー プ・ひ も類	スプ レー	ガム テープ	玩具のけん 銃（エア ソフトガン を除く）	鉄器・ こん棒 類	その他		
14	19	20	6	91	3,255	刑法犯総数（交通業過を除く）	
4	4	8	2	13	78	凶 悪	犯人
2	-	-	-	3	16	殺	殺人
2	-	-	-	3	16	殺	殺人
-	-	-	-	-	-	殺	殺人
-	-	-	-	-	-	殺	殺人
-	-	-	-	-	-	殺	殺人
-	4	8	2	10	29	強	強
-	-	-	-	-	-	強	強
-	2	4	-	6	14	強	強
-	-	-	-	-	-	強	強
-	2	4	2	4	15	強	強
-	-	-	-	-	30	放	放
2	-	-	-	-	3	強	強
4	4	1	3	55	420	粗	粗
-	-	-	-	-	-	凶	凶
2	1	-	-	6	63	暴	暴
2	3	-	2	39	251	傷	傷
-	-	-	-	1	5	うち	うち
-	-	1	-	5	50	脅	脅
-	-	-	1	5	56	恐	恐
1	-	6	-	4	1,146	窃	窃
1	-	6	-	3	426	侵	侵
-	-	-	-	-	-	乗	乗
-	-	-	-	1	720	非	非
-	-	-	-	-	1,278	知	知
-	-	-	-	-	1,110	詐	詐
-	-	-	-	-	4	横	横
-	-	-	-	-	1	横	横
-	-	-	-	-	3	業	業
-	-	-	-	-	164	偽	偽
-	-	-	-	-	34	通	通
-	-	-	-	-	106	文	文
-	-	-	-	-	18	支	支
-	-	-	-	-	3	有	有
-	-	-	-	-	3	印	印
-	-	-	-	-	-	汚	汚
-	-	-	-	-	-	うち	うち
-	-	-	-	-	-	あ	あ
-	-	-	-	-	-	背	背
-	-	-	-	-	48	風	風
-	-	-	-	-	30	賭	賭
-	-	-	-	-	6	普	普
-	-	-	-	-	14	常	常
-	-	-	-	-	10	賭	賭
-	-	-	-	-	18	わ	わ
-	-	-	-	-	4	うち	うち
-	-	-	-	-	-	うち	うち
5	11	5	1	19	285	そ	そ
-	-	-	-	-	1	うち	うち
-	1	-	1	1	35	うち	うち
-	-	1	-	1	22	うち	うち
5	-	3	-	1	12	うち	うち
-	-	-	-	-	1	うち	うち
-	-	-	-	-	1	うち	うち
-	10	1	-	14	160	うち	うち

39 罪種別 主たる被疑者の犯行の動機・原因

注 解決事件を除く。

罪種	犯行の動機原因	総数	犯行の動機・原因									
			生活困窮	保険金目当て	遊興費充当	債務返済	職業的犯罪	一時的盗用	対象物の所有・消費目的	その他の利欲	介護・看病疲れ	子育ての悩み
刑法犯総数(交通業過を除く)		452,043	69,174	222	78,496	4,796	11,969	10,319	167,049	27,362	180	161
凶悪	犯人	5,064	660	23	641	95	3	12	439	244	58	31
殺	殺人	941	26	5	-	7	-	-	2	11	54	30
	殺嬰	883	22	5	-	7	-	-	2	11	48	18
	殺児	19	1	-	-	-	-	-	-	-	-	12
	殺人予備	18	2	-	-	-	-	-	-	-	-	-
	自殺人	21	1	-	-	-	-	-	-	-	6	-
強盗	強盗	2,354	620	-	641	86	3	12	435	203	-	-
	強盗殺人	30	9	-	9	2	-	-	2	1	-	-
	強盗強盗	827	168	-	232	18	3	7	187	80	-	-
	強盗強盗強盗	58	5	-	7	-	-	-	-	-	-	-
	強盗・準強盗	1,439	438	-	393	66	-	5	246	122	-	-
放火	放火	840	13	18	-	2	-	-	2	30	4	1
強盗	強盗	929	1	-	-	-	-	-	-	-	-	-
粗暴	犯行	44,623	301	2	1,050	196	24	5	370	650	20	49
凶器	凶器	5	-	-	-	-	-	-	-	-	-	-
暴傷	暴傷	21,541	18	-	-	22	1	4	55	62	5	14
	うち)傷害致死	18,591	19	1	-	46	-	-	46	90	14	35
	うち)傷害致死	118	-	-	-	-	-	-	-	-	5	6
	脅迫	1,799	14	-	-	19	4	-	7	104	1	-
	脅恐	2,687	250	1	1,050	109	19	1	262	394	-	-
窃盗	犯行	298,376	58,845	-	68,196	1,793	10,526	4,658	124,494	18,101	81	66
侵入	侵入	64,312	20,335	-	26,840	893	5,293	99	6,083	2,428	2	4
乗り物	乗り物	34,262	2,340	-	3,800	38	2,053	2,978	20,249	1,764	3	3
非侵入	非侵入	199,802	36,170	-	37,556	862	3,180	1,581	98,162	13,909	76	59
知能	犯行	26,125	7,185	194	6,674	2,586	855	8	2,803	4,185	2	3
詐横	詐横	21,948	6,262	193	5,719	2,275	698	2	2,395	3,455	-	1
	横領	1,206	221	-	377	178	3	6	217	111	1	1
	横領	433	93	-	62	31	-	4	164	43	-	1
	横領	773	128	-	315	147	3	2	53	68	1	-
偽造	偽造	2,877	698	1	564	121	147	-	187	596	1	1
	偽造	459	259	-	117	-	-	-	46	17	-	-
	偽造	2,019	331	-	364	111	47	-	122	533	1	1
	偽造	286	88	-	75	5	93	-	2	22	-	-
	偽造	81	19	-	7	4	7	-	16	13	-	-
	偽造	32	1	1	1	1	-	-	1	11	-	-
汚職	汚職	66	1	-	9	10	5	-	2	14	-	-
	うち)賄賂	56	1	-	9	10	5	-	2	14	-	-
	あつせん利得処罰	1	-	-	-	-	-	-	-	-	-	-
背任	背任	27	3	-	5	2	2	-	2	9	-	-
風俗	犯行	6,724	144	-	165	6	100	-	8	279	1	-
賭博	賭博	208	10	-	39	-	21	-	-	77	-	-
	普通賭博	111	-	-	14	-	-	-	-	47	-	-
	常習賭博	54	6	-	15	-	15	-	-	12	-	-
	賭博開張等	43	4	-	10	-	6	-	-	18	-	-
わいせつ	わいせつ	6,516	134	-	126	6	79	-	8	202	1	-
	うち)強制わいせつ	3,442	-	-	-	-	-	-	-	1	-	-
	うち)公然わいせつ	1,917	2	-	-	-	3	-	3	11	1	-
その他の刑法犯	犯行	71,131	2,039	3	1,770	120	461	5,636	38,935	3,903	18	12
	うち)占有離脱物横領	45,531	391	-	318	9	2	5,629	36,555	2,197	6	3
	うち)公務執行妨害	2,859	9	-	-	1	4	-	5	45	-	-
	うち)住居侵入	7,595	1,235	-	1,222	51	255	7	226	720	-	2
	うち)逮捕監禁	279	3	-	-	13	-	-	1	18	1	1
	うち)略取誘拐・人身売買	128	-	-	1	2	1	-	1	10	-	-
	うち)盗品等	2,655	55	-	157	-	20	-	2,047	222	-	-
	うち)器物損壊等	9,503	293	3	-	31	78	-	81	473	6	2

原因別 検挙件数 (総数表)

痴情	犯行の動機・原因										犯行の動機原因 罪種
	怨恨	憤怒	性的欲求	服従迎合	遊び好奇心スリル	自己顕示	薬物の作用	異常めい てい・精 神障害又 はその疑	その他	動機不明	
1,073	3,210	44,741	14,155	201	5,181	663	130	964	9,430	2,567	刑法犯総数(交通業過を除く)
60	283	752	954	5	81	16	11	110	405	181	凶悪犯
30	149	408	8	2	3	2	-	44	106	54	殺人人
29	145	398	8	2	3	2	-	42	92	49	殺嬰児
-	-	-	-	-	-	-	-	-	4	2	殺自
-	4	10	-	-	-	-	-	-	1	1	強盗
1	-	-	-	-	-	-	-	2	9	2	強盗
13	10	117	45	3	22	4	8	11	70	51	強盗
-	2	4	-	-	-	-	-	-	-	1	強盗
7	6	63	-	1	7	2	3	4	26	13	強盗
-	-	-	45	-	-	-	-	-	-	1	強盗
6	2	50	-	2	15	2	5	7	44	36	強盗
9	123	222	-	-	55	10	3	55	220	73	強盗
8	1	5	901	-	1	-	-	-	9	3	強盗
522	1,196	36,502	671	74	321	262	27	270	1,580	531	粗悪犯
-	-	4	-	-	-	-	-	-	1	-	凶器
190	289	19,033	554	20	146	96	5	126	705	196	暴行
242	558	16,136	58	24	123	129	19	127	672	252	暴行
2	3	84	-	-	1	-	-	1	11	5	うち)傷害
76	287	1,013	55	18	25	23	3	17	105	28	うち)傷害
14	62	316	4	12	27	14	-	-	97	55	脅恐
82	160	200	5,907	46	2,180	93	16	111	2,098	723	窃盗
43	64	37	1,520	5	144	4	8	17	338	155	侵入
2	9	19	2	3	694	13	4	16	214	58	り物
37	87	144	4,385	38	1,342	76	4	78	1,546	510	非侵入
7	37	11	-	16	40	6	1	21	1,223	268	知能
3	24	6	-	14	32	1	-	21	657	190	詐横
-	1	1	-	-	-	1	-	-	55	33	横領
-	1	1	-	-	-	1	-	-	27	7	横領
-	-	1	-	-	-	1	-	-	28	26	業務上
4	12	4	-	1	8	3	1	-	488	40	偽造
-	-	-	-	-	4	-	-	-	11	5	偽造
4	10	4	-	1	4	3	1	-	449	33	偽造
-	-	-	-	-	-	-	-	-	-	1	偽造
-	2	-	-	-	-	-	-	-	12	1	偽造
-	-	-	-	-	-	-	-	-	16	-	偽造
-	-	-	-	-	-	-	-	-	20	5	偽造
-	-	-	-	-	-	-	-	-	15	-	職務
-	-	-	-	-	-	-	-	-	1	-	うち)賄
-	-	-	-	-	-	-	-	-	1	-	あつせん利得
-	-	-	-	1	-	1	-	-	2	-	処分
88	8	15	5,186	6	377	51	4	40	157	89	風俗
-	-	-	-	-	56	-	-	-	3	2	博
-	-	-	-	-	48	-	-	-	2	-	博
-	-	-	-	-	4	-	-	-	1	1	博
-	-	-	-	-	4	-	-	-	1	1	博
88	8	15	5,186	6	321	51	4	40	154	87	博
61	1	7	3,289	2	16	1	1	1	21	41	わいせつ
16	2	5	1,649	-	79	11	3	39	55	38	わいせつ
314	1,526	7,261	1,437	54	2,182	235	71	412	3,967	775	その他の刑法犯
-	2	4	-	1	76	34	1	-	279	24	うち)占有
6	22	2,220	-	1	28	17	16	77	316	92	うち)公務
118	105	212	1,203	1	788	14	41	111	1,015	269	うち)住居
30	19	112	30	7	2	2	-	1	33	6	うち)逮捕
1	-	5	77	-	1	-	-	2	22	5	うち)略取
1	-	1	-	13	27	3	-	-	93	16	うち)誘拐
119	1,124	4,159	127	1	1,101	140	11	195	1,274	285	うち)盗品

注1 「薬物の作用」とは、麻薬、覚せい剤、有機溶剤等の薬物の作用により、興奮、幻覚等があることをいう。

注2 「異常めい」とは、アルコールの影響により極度の興奮又は錯乱がみられる状態にあることをいう。

39 罪種別 主たる被疑者の犯行の動機

注 解決事件を除く。

罪種	犯行の動機原因	総数	犯行の動機・原因									
			生活困窮	保険金目当て	遊興費充当	債務返済	職業的犯罪	一時的盗用	対象物の所有・消費目的	その他の利欲	介護・看病疲れ	子育ての悩み
刑法犯総数(交通業過を除く)		66,966	7,195	13	3,181	640	173	1,270	42,273	5,844	95	96
凶悪	犯人	594	40	-	13	2	-	-	41	22	28	26
殺	殺人	232	5	-	-	1	-	-	-	1	27	25
	殺嬰	201	4	-	-	1	-	-	-	1	22	13
	殺児	19	1	-	-	-	-	-	-	-	-	12
	殺人予備	2	-	-	-	-	-	-	-	-	-	-
	自人殺	10	-	-	-	-	-	-	-	-	5	-
強盗	強盗	119	34	-	13	1	-	-	41	12	-	-
	強盗殺人	1	-	-	-	-	-	-	1	-	-	-
	強盗強盗	43	9	-	3	-	-	-	16	5	-	-
	強盗強盗強盗	-	-	-	-	-	-	-	-	-	-	-
	強盗強盗強盗強盗	75	25	-	10	1	-	-	24	7	-	-
放火	放火	242	1	-	-	-	-	-	-	9	1	1
	放火強盗	1	-	-	-	-	-	-	-	-	-	-
粗暴	粗暴	2,896	14	-	56	10	-	-	28	19	4	23
	粗暴凶器準備集	-	-	-	-	-	-	-	-	-	-	-
	粗暴凶器準備集	1,341	2	-	-	3	-	-	3	2	-	2
	粗暴凶器準備集	1,298	1	-	-	4	-	-	5	3	4	21
	うち)傷害致死	14	-	-	-	-	-	-	-	-	2	2
	うち)脅迫	128	-	-	-	-	-	-	-	2	-	-
	うち)脅迫	129	11	-	56	3	-	-	20	12	-	-
窃盗	窃盗	53,055	6,257	-	2,455	268	54	803	37,113	4,662	57	40
	窃盗侵入	1,616	546	-	535	72	15	4	237	145	-	-
	窃盗侵入	2,141	17	-	41	2	3	239	1,724	86	-	-
	窃盗非侵入	49,298	5,694	-	1,879	194	36	560	35,152	4,431	57	40
知能	知能	3,269	805	13	564	351	103	2	429	771	-	-
	詐欺	2,682	704	13	470	309	68	2	349	662	-	-
	横領	173	39	-	43	26	-	-	28	18	-	-
	横領	48	5	-	9	3	-	-	16	7	-	-
	横領業務上横領	125	34	-	34	23	-	-	12	11	-	-
	偽造	410	61	-	49	16	35	-	52	91	-	-
	偽造	21	3	-	3	-	-	-	7	6	-	-
	偽造	344	50	-	42	13	17	-	39	82	-	-
	偽造	24	1	-	3	-	18	-	1	1	-	-
	偽造	19	7	-	1	3	-	-	5	1	-	-
	偽造	2	-	-	-	-	-	-	-	1	-	-
	汚職	1	-	-	-	-	-	-	-	-	-	-
	うち)賄賂	1	-	-	-	-	-	-	-	-	-	-
	あつせん利得処罰	-	-	-	-	-	-	-	-	-	-	-
	背任	3	1	-	2	-	-	-	-	-	-	-
風俗	風俗	68	7	-	11	-	5	-	-	9	-	-
	賭博	7	1	-	1	-	2	-	-	1	-	-
	普通賭博	1	-	-	-	-	-	-	-	-	-	-
	通常賭博	3	1	-	-	-	2	-	-	-	-	-
	賭博開張等	3	-	-	1	-	-	-	-	1	-	-
	わいせつ	61	6	-	10	-	3	-	-	8	-	-
	うち)強制わいせつ	4	-	-	-	-	-	-	-	-	-	-
	うち)公然わいせつ	6	-	-	-	-	1	-	-	-	-	-
その他の刑法犯	その他の刑法犯	7,084	72	-	82	9	11	465	4,662	361	6	7
	うち)占有離脱物横領	5,166	45	-	52	1	1	465	4,295	261	1	-
	うち)公務執行妨害	130	1	-	-	-	-	-	1	2	-	-
	うち)住居侵入	233	10	-	14	5	2	-	4	44	-	1
	うち)逮捕監禁	13	-	-	-	-	-	-	-	-	-	1
	うち)略取誘拐・人身売買	11	-	-	-	-	1	-	-	1	-	-
	うち)盗品等	426	4	-	13	-	3	-	357	33	-	-
	うち)器物損壊等	724	1	-	-	1	3	-	1	8	3	1

原因別 検挙件数 (女表)

痴情	犯行の動機・原因										犯行の動機原因 罪種
	怨恨	憤怒	性的欲求	服従迎合	遊び好奇心スリル	自己顕示	薬物の作用	異常めい・精神障害はその疑	その他	動機不明	
104	560	2,937	25	23	604	60	11	169	1,325	368	刑法犯総数(交通業過を除く)
8	73	161	1	1	4	4	1	46	74	49	凶悪 犯人
7	32	75	-	1	-	1	-	18	26	13	殺 人
7	32	74	-	1	-	1	-	17	18	10	殺 嬰 児 人殺
-	-	-	-	-	-	-	-	-	4	2	殺 嬰 児 人殺
-	-	1	-	-	-	-	-	-	1	-	殺 嬰 児 人殺
-	-	-	-	-	-	-	-	1	3	1	殺 嬰 児 人殺
-	1	6	-	-	1	-	1	-	6	3	強 盗 強 盗
-	-	-	-	-	-	-	-	-	-	-	強 盗 強 盗
-	1	5	-	-	-	-	-	-	-	2	強 盗 強 盗
-	-	1	-	-	1	-	1	-	4	1	強 盗 強 盗
1	40	80	-	-	3	3	-	28	42	33	放 火 放 火
-	-	-	1	-	-	-	-	-	-	-	放 火 放 火
48	193	2,278	1	4	14	11	1	29	129	34	粗 暴 犯 粗 暴 犯
-	-	-	-	-	-	-	-	-	-	-	粗 暴 犯 粗 暴 犯
15	44	1,188	1	-	4	4	-	12	52	9	凶 暴 凶 暴
19	85	1,040	-	1	8	6	1	16	65	19	暴 傷 暴 傷
-	-	10	-	-	-	-	-	-	-	-	うち) 傷 害 致
14	54	40	-	1	2	1	-	1	9	4	脅 恐 脅 恐
-	10	10	-	2	-	-	-	-	3	2	脅 恐 脅 恐
4	45	33	9	3	432	33	5	48	557	177	窃 盗 犯 窃 盗 犯
-	10	3	2	-	8	-	4	4	21	10	侵 入 侵 入
1	-	-	-	1	12	1	-	3	7	4	侵 入 侵 入
3	35	30	7	2	412	32	1	41	529	163	非 侵 入 非 侵 入
5	3	3	-	2	3	-	-	4	172	39	知 能 犯 知 能 犯
2	-	1	-	2	2	-	-	4	73	21	詐 横 詐 横
-	-	-	-	-	-	-	-	-	9	10	横 横
-	-	-	-	-	-	-	-	-	7	1	横 横
-	-	-	-	-	-	-	-	-	2	9	横 横
3	3	2	-	-	1	-	-	-	89	8	偽 造 偽 造
-	-	-	-	-	-	-	-	-	1	1	偽 造 偽 造
3	3	2	-	-	1	-	-	-	85	7	通 文 貨 書 偽 造
-	-	-	-	-	-	-	-	-	-	-	支 用 カ ード 偽 造
-	-	-	-	-	-	-	-	-	-	-	有 価 証 券 偽 造
-	-	-	-	-	-	-	-	-	2	-	印 章 偽 造
-	-	-	-	-	-	-	-	-	1	-	汚 職 汚 職
-	-	-	-	-	-	-	-	-	1	-	うち) 賄 賂 罰 法 任
-	-	-	-	-	-	-	-	-	1	-	あ っ せ ん 利 得 処 罰 任
-	-	-	-	-	-	-	-	-	-	-	背 任 背 任
-	-	1	13	3	16	-	-	-	3	-	風 俗 犯 風 俗 犯
-	-	-	-	-	2	-	-	-	-	-	賭 博 賭 博
-	-	-	-	-	1	-	-	-	-	-	普 通 賭 博
-	-	-	-	-	1	-	-	-	-	-	常 習 賭 博
-	-	-	-	-	1	-	-	-	-	-	賭 博 賭 博
-	-	1	13	3	14	-	-	-	3	-	わ い せ つ
-	-	-	4	-	-	-	-	-	-	-	うち) 強 制 わ い せ つ
-	-	-	4	-	1	-	-	-	-	-	うち) 公 然 わ い せ つ
39	246	461	1	10	135	12	4	42	390	69	そ の 他 の 刑 法 犯
-	-	-	-	-	6	4	-	-	34	1	うち) 占 有 離 脱 物 横 領
1	2	105	-	-	-	-	1	5	7	5	うち) 公 務 執 行 妨 害
6	15	16	1	-	51	2	3	7	43	9	うち) 住 居 侵 入
1	1	4	-	-	1	-	-	-	5	2	うち) 逮 捕 監 禁
-	-	-	-	-	-	-	-	-	1	6	うち) 略 取 誘 拐 ・ 人 身 売 買
-	-	-	-	-	3	-	-	-	13	-	うち) 盗 品 等
20	165	295	-	-	60	5	-	27	95	39	うち) 器 物 損 壊 等

40 刑 法 犯 罪 種 別 被 疑 者 の 精 神

罪 種	障 害 等 の 有 無	総 数	総 数								該 当 な し	
			精 神 障 害 者 注1)	精 神 障 害 の 疑 い の あ る も の 注2)	性 格 異 常 者 注3)	覚 せい 剤 常 用 者 注4)	麻 薬 常 用 者 注5)	大 麻 常 用 者 注6)	そ の 他 薬 物 常 用 者	有 機 溶 剤 等 乱 用 者 注7)		ア ル コ ー ル 中 毒 者 注8)
刑法犯総数(交通業過を除く)		305,631	1,533	1,558	177	696	12	18	63	42	351	301,181
凶 悪	犯 人	4,786	171	183	20	54	-	3	5	2	19	4,329
殺 人	殺 人	971	63	76	3	12	-	-	-	1	7	809
殺 嬰 児	殺 人	912	60	70	3	11	-	-	-	-	7	761
殺 人 予 備	殺 人	19	2	1	-	1	-	-	-	-	-	15
殺 人 予 備	殺 人	16	1	2	-	-	-	-	-	1	-	12
強 盗	強 盗	24	-	3	-	-	-	-	-	-	-	21
強 盗 殺 傷	強 盗	2,431	38	33	6	33	-	3	5	1	5	2,307
強 盗 殺 傷	強 盗	43	-	-	-	-	-	-	-	-	-	43
強 盗 殺 傷	強 盗	1,183	10	12	3	17	-	1	1	-	1	1,138
強 盗 殺 傷	強 盗	44	-	-	-	-	-	-	-	-	-	44
強 盗 準 強 盗	強 盗	1,161	28	21	3	16	-	2	4	1	4	1,082
放 火	放 火	616	67	71	8	1	-	-	-	-	7	462
放 火	放 火	768	3	3	3	8	-	-	-	-	-	751
粗 暴	犯 人	48,582	344	336	59	148	3	8	7	19	92	47,566
粗 暴 傷 害	犯 人	24	-	-	-	-	-	-	-	-	-	24
粗 暴 傷 害	犯 人	21,999	132	120	22	25	1	1	3	4	37	21,654
粗 暴 傷 害	犯 人	21,572	175	181	28	82	1	6	3	10	48	21,038
粗 暴 傷 害	犯 人	153	7	4	2	-	-	-	-	-	-	140
粗 暴 脅 恐	犯 人	1,663	31	31	6	14	1	-	1	-	7	1,572
粗 暴 脅 恐	犯 人	3,324	6	4	3	27	-	1	-	5	-	3,278
窃 盗	犯 人	168,514	595	638	43	358	6	5	30	16	141	166,682
窃 盗 入 入	犯 人	10,586	86	80	9	121	1	1	11	8	16	10,253
窃 盗 入 入	犯 人	23,667	38	46	3	76	3	2	4	2	9	23,484
窃 盗 入 入	犯 人	134,261	471	512	31	161	2	2	15	6	116	132,945
知 能	犯 人	13,262	71	72	16	61	-	1	8	1	19	13,013
知 能 詐 横	犯 人	10,569	65	69	15	54	-	1	8	1	18	10,338
知 能 詐 横	犯 人	1,060	1	1	-	1	-	-	-	-	1	1,056
知 能 詐 横	犯 人	381	1	1	-	1	-	-	-	-	1	377
知 能 詐 横	犯 人	679	-	-	-	-	-	-	-	-	-	679
知 能 詐 横	犯 人	1,491	5	2	1	6	-	-	-	-	-	1,477
知 能 詐 横	犯 人	65	4	-	-	2	-	-	-	-	-	59
知 能 詐 横	犯 人	1,322	1	2	1	4	-	-	-	-	-	1,314
知 能 詐 横	犯 人	28	-	-	-	-	-	-	-	-	-	28
知 能 詐 横	犯 人	53	-	-	-	-	-	-	-	-	-	53
知 能 詐 横	犯 人	23	-	-	-	-	-	-	-	-	-	23
汚 職	犯 人	108	-	-	-	-	-	-	-	-	-	108
汚 職	犯 人	85	-	-	-	-	-	-	-	-	-	85
汚 職	犯 人	2	-	-	-	-	-	-	-	-	-	2
汚 職	犯 人	32	-	-	-	-	-	-	-	-	-	32
風 俗	犯 人	5,881	62	48	3	6	-	-	-	-	6	5,756
風 俗 賭 博	犯 人	903	-	-	-	1	-	-	-	-	-	902
風 俗 賭 博	犯 人	516	-	-	-	-	-	-	-	-	-	516
風 俗 賭 博	犯 人	227	-	-	-	-	-	-	-	-	-	227
風 俗 賭 博	犯 人	160	-	-	-	1	-	-	-	-	-	159
風 俗 賭 博	犯 人	4,978	62	48	3	5	-	-	-	-	6	4,854
風 俗 賭 博	犯 人	2,217	25	18	2	2	-	-	-	-	1	2,169
風 俗 賭 博	犯 人	1,700	34	30	1	2	-	-	-	-	5	1,628
そ の 他 の 刑 法 犯	犯 人	64,606	290	281	36	69	3	1	13	4	74	63,835
そ の 他 の 刑 法 犯	犯 人	45,227	28	23	1	3	1	-	2	-	9	45,160
そ の 他 の 刑 法 犯	犯 人	2,476	44	39	4	10	-	1	-	2	15	2,361
そ の 他 の 刑 法 犯	犯 人	5,433	78	67	5	14	-	-	5	1	11	5,252
そ の 他 の 刑 法 犯	犯 人	444	-	2	1	8	-	-	-	-	-	433
そ の 他 の 刑 法 犯	犯 人	118	2	1	-	-	-	-	-	-	1	114
そ の 他 の 刑 法 犯	犯 人	2,532	2	1	-	8	-	-	-	-	1	2,520
そ の 他 の 刑 法 犯	犯 人	5,839	106	115	9	17	2	-	3	1	32	5,554

注1 「精神障害者」とは、統合失調症者、中毒性精神病患者、知的障害者、精神病質者及びその他の精神疾患を有する者をいい、精神保健指定医の診断により医療及び保護の対象となる者に限る。

2 「精神障害の疑いのある者」とは、精神保健及び精神障害者福祉に関する法律第24条の規定による都道府県知事への通報の対象となる者のうち精神障害者を除いた者をいう。

3 「性格異常者」とは、精神障害者又は精神障害の疑いのある者には該当しないが、性格に異常性が顕著に認められる者をいう。

4 「覚せい剤常用者」とは、覚せい剤を常用している者をいい、中毒症状にあるか否かを問わない。

障害等の有無別 検挙人員 (総数表・女表)

総数	う ち) 女									障害等の有無	
	精神障害者 注1)	精神障害の疑いのあるもの 注2)	性格異常者 注3)	覚せい剤常用者 注4)	麻薬常用者 注5)	大麻常用者 注6)	その他薬物常用者	有機溶剤等乱用者 注7)	アルコール中毒者 注8)		該当なし
65,594	387	468	38	66	-	-	13	3	39	64,580	刑法犯総数(交通業過を除く)
564	61	55	6	2	-	-	-	-	4	436	凶 悪 犯
238	25	26	2	1	-	-	-	-	-	184	殺 人 人
206	23	22	2	-	-	-	-	-	-	159	殺 人 人
19	2	1	-	1	-	-	-	-	-	15	殺 嬰 児 殺 備
2	-	1	-	-	-	-	-	-	-	1	殺 人 子 備
11	-	2	-	-	-	-	-	-	-	9	強 自 人 殺 関 与 盗
158	8	4	1	1	-	-	-	-	1	143	強 盗 人 人
3	-	-	-	-	-	-	-	-	-	3	強 盗 殺 人 人
69	3	2	-	-	-	-	-	-	-	64	強 盗 傷 人 人
-	-	-	-	-	-	-	-	-	-	-	強 盗 強 強 強 強
86	5	2	1	1	-	-	-	-	1	76	強 盗 ・ 準 強 盗
166	28	25	3	-	-	-	-	-	3	107	放 火 強 盗
2	-	-	-	-	-	-	-	-	-	2	強 盗
3,821	51	72	9	11	-	-	-	1	5	3,672	粗 暴 犯
-	-	-	-	-	-	-	-	-	-	-	凶 器 準 備 集 合 行 害 死 迫 喝
1,708	16	29	3	2	-	-	-	1	4	1,653	凶 暴 傷 うち) 傷 害 致 死 迫 喝
1,771	29	39	4	6	-	-	-	-	1	1,692	脅 恐
20	1	2	-	-	-	-	-	-	-	17	脅 恐
104	5	4	1	2	-	-	-	-	-	92	脅 恐
238	1	-	1	1	-	-	-	-	-	235	脅 恐
51,247	217	277	17	39	-	-	7	2	22	50,666	窃 盗 犯
887	17	22	1	4	-	-	2	1	2	838	侵 入 盗 犯
2,580	1	5	-	4	-	-	-	1	-	2,569	侵 入 物 盗 犯
47,780	199	250	16	31	-	-	5	-	20	47,259	非 侵 入 盗 犯
2,310	8	15	1	11	-	-	3	-	1	2,271	知 能 犯
1,771	6	14	1	10	-	-	3	-	1	1,736	詐 横 領 領
168	-	-	-	-	-	-	-	-	-	168	横 領 領
51	-	-	-	-	-	-	-	-	-	51	横 領 領
117	-	-	-	-	-	-	-	-	-	117	横 業 務 上 横 領 領
357	2	1	-	1	-	-	-	-	-	353	偽 造 造
9	1	-	-	1	-	-	-	-	-	7	偽 造 造
334	1	1	-	-	-	-	-	-	-	332	通 貨 偽 造 造
3	-	-	-	-	-	-	-	-	-	3	文 書 偽 造 造
11	-	-	-	-	-	-	-	-	-	11	支 払 用 カ ー ド 偽 造 造
-	-	-	-	-	-	-	-	-	-	-	有 価 証 券 偽 造 造
11	-	-	-	-	-	-	-	-	-	11	印 章 偽 造 造
11	-	-	-	-	-	-	-	-	-	11	汚 職 職
-	-	-	-	-	-	-	-	-	-	-	うち) 賄 賂 罰 法 任
3	-	-	-	-	-	-	-	-	-	3	あ っ せ ん 利 得 処 罰 任
168	3	-	-	-	-	-	-	-	-	165	風 俗 犯
72	-	-	-	-	-	-	-	-	-	72	賭 博 博
35	-	-	-	-	-	-	-	-	-	35	普 通 賭 博 博
17	-	-	-	-	-	-	-	-	-	17	常 習 賭 博 博
20	-	-	-	-	-	-	-	-	-	20	賭 博 開 張 等
96	3	-	-	-	-	-	-	-	-	93	賭 博 開 張 等
3	-	-	-	-	-	-	-	-	-	3	わ い せ つ
38	1	-	-	-	-	-	-	-	-	37	うち) 強 制 わ い せ つ
7,484	47	49	5	3	-	-	3	-	7	7,370	そ の 他 の 刑 法 犯
5,469	6	1	-	-	-	-	-	-	-	5,462	うち) 占 有 離 脱 物 横 領 害
122	8	5	-	-	-	-	-	-	1	108	うち) 公 務 執 行 妨 害
481	8	11	2	-	-	-	1	-	-	459	うち) 住 居 侵 入
39	-	-	-	-	-	-	-	-	-	39	うち) 逮 捕 監 禁
21	1	-	-	-	-	-	-	-	-	20	うち) 略 取 誘 拐 ・ 人 身 売 買
424	1	-	-	-	-	-	-	-	-	423	うち) 盗 品 等
498	18	23	1	2	-	-	-	-	6	448	うち) 器 物 損 壊 等

5 「麻薬常用者」とは、麻薬、あへんを常用している者をいい、中毒症状にあるか否かを問わない。
 6 「大麻常用者」とは、大麻を常用している者をいい、中毒症状にあるか否かを問わない。
 7 「有機溶剤等乱用者」とは、トルエン等の有機溶剤又はこれらを含むシナー、接着剤等を常習的に乱用している者をいい、中毒症状にあるか否かを問わない。
 8 「アルコール中毒者」とは、慢性アルコール中毒症状(アルコールの影響による手の震え、言語障害等の身体的症状及びアルコールの影響による抑制力、理解力、判断力が減退し、被害もう想的な幻聴が起こるなどの精神的症状)を有し、酒に依存しなければならぬ状態にある者をいう。

41 罪 種 別 犯 行 時 の

罪 種	職 業	総 数	自 営 業 ・ 家 族 従 業 者						
			農・林・漁業	販売店主	飲食店主	土木・建築業 自 営	不動産業 自 営	製造業 自 営	その他の 自営業主
刑法犯総数(交通業過を除く)		305,631	2,268	1,290	2,095	2,952	683	468	6,425
凶 悪	犯人	4,786	21	23	40	38	8	11	102
殺 殺	人	971	6	4	9	8	4	4	23
殺 殺	人	912	4	3	9	6	4	4	22
嬰 殺	人	19	-	-	-	-	-	-	-
殺 人	予備	16	1	-	-	1	-	-	1
自 殺	関与	24	1	1	-	1	-	-	-
強 盗	盗	2,431	1	10	15	16	-	1	38
強 盗	殺	43	-	-	-	-	-	-	-
強 盗	傷	1,183	1	8	7	10	-	-	24
強 盗	強	44	-	-	-	-	-	-	1
強 盗	強	1,161	-	2	8	6	-	1	13
放 火	火	616	6	4	4	2	4	3	13
強 姦	姦	768	8	5	12	12	-	3	28
粗 暴	犯	48,582	548	366	821	1,200	224	156	2,093
凶 器	備	24	-	-	-	-	-	-	-
暴 傷	行	21,999	309	188	357	512	110	73	1,013
傷 害	死	21,572	201	151	398	561	95	73	883
うち) 傷 害 致	迫	153	4	-	5	3	-	1	6
脅 恐	喝	1,663	25	17	24	52	10	4	70
窃 盗	犯	3,324	13	10	42	75	9	6	127
窃 盗	犯	168,514	1,269	419	677	901	159	164	2,165
侵 入	盗	10,586	67	24	33	92	7	6	206
乗 非	盗	23,667	47	27	35	74	34	10	167
非 能	盗	134,261	1,155	368	609	735	118	148	1,792
知 詐	犯	13,262	70	104	116	204	92	27	570
横 領	欺	10,569	52	77	74	143	64	18	426
横 領	領	1,060	6	11	9	14	12	3	54
偽 造	偽	381	2	3	3	9	2	2	16
偽 造	偽	679	4	8	6	5	10	1	38
偽 造	偽	1,491	11	16	33	42	16	6	83
偽 造	偽	65	-	1	-	1	-	-	1
偽 造	偽	1,322	10	13	32	35	15	5	74
偽 造	偽	28	-	2	1	-	-	-	2
偽 造	偽	53	-	-	-	4	-	1	5
偽 造	偽	23	1	-	-	2	1	-	1
汚 職	職	108	1	-	-	5	-	-	6
汚 職	職	85	1	-	-	5	-	-	6
あ っ せ ん 利 得 処 罰	法	2	-	-	-	-	-	-	-
背 任	任	32	-	-	-	-	-	-	1
風 俗	犯	5,881	40	131	71	62	19	11	325
賭 博	博	903	8	13	41	14	3	2	98
普 通	博	516	6	10	26	11	3	2	40
常 習	博	227	-	2	13	-	-	-	38
賭 博	開	160	2	1	2	3	-	-	20
張 等	等	160	2	1	2	3	-	-	20
わ い せ つ	つ	4,978	32	118	30	48	16	9	227
うち) 強制わいせつ	つ	2,217	14	14	18	17	9	1	104
うち) 公然わいせつ	つ	1,700	13	11	8	23	6	2	54
そ の 他 の 刑 法 犯	犯	64,606	320	247	370	547	181	99	1,170
うち) 占有離脱物横領	領	45,227	171	150	205	227	109	69	643
うち) 公務執行妨害	害	2,476	24	20	20	108	17	5	105
うち) 住居侵入	入	5,433	24	9	21	23	10	2	70
うち) 逮捕監禁	禁	444	4	3	7	11	2	-	19
うち) 略取誘拐・人身売買	買	118	2	1	3	2	-	2	6
うち) 盗品等	等	2,532	1	24	28	16	1	1	54
うち) 器物損壊等	等	5,839	56	21	60	99	25	9	152

職 業 別 検 挙 人 員

被 雇 用 者 ・ 勤 め 人									職 業	罪 種
専 門 ・ 技 術 職				管 理 的 職 業			事 務 職			
教 員	医 療 ・ 保 健 従 事 者	芸 能 人 ・ プ ロ ス ポーツ 選 手	弁 護 士	そ の 他 の 専 門 ・ 技 術 職	議 員 ・ 知 事 ・ 課 長 以 上 の 公 務 員	会 社 ・ 公 団 等 の 役 員	会 社 ・ 公 団 等 の 部 課 長	事 務 員		
526	1,950	120	26	2,145	135	1,763	462	5,788	刑 法 犯 総 数 (交 通 業 過 を 除 く)	
9	31	2	-	30	2	27	10	76	凶 悪 犯	
1	10	-	-	10	1	11	4	13	殺 人	
1	9	-	-	10	1	11	4	13	殺 嬰 児	
-	-	-	-	-	-	-	-	-	殺 人 予 備	
-	-	-	-	-	-	-	-	-	自 殺 未 遂	
2	5	1	-	9	-	6	1	34	強 盗	
-	-	-	-	1	-	-	-	-	強 盗 強 行	
1	1	-	-	5	-	4	-	14	強 盗 強 行	
-	2	1	-	-	-	-	-	1	強 盗 強 行	
1	2	-	-	3	-	2	1	19	強 盗 強 行	
2	3	-	-	1	-	2	2	7	放 火	
4	13	1	-	10	1	8	3	22	放 火	
175	347	29	10	540	32	664	128	1,242	粗 暴 犯	
-	-	-	-	-	-	1	-	-	凶 器 準 備	
79	193	15	6	292	18	337	72	783	暴 行	
88	140	13	3	227	11	255	54	421	暴 行	
-	-	1	-	2	-	1	2	1	うち) 傷 害 致 死 迫 喝	
8	10	1	1	12	3	36	1	29	脅 恐	
-	4	-	-	9	-	35	1	9	脅 恐	
168	1,029	22	6	792	17	309	77	2,225	窃 盗	
13	74	3	-	52	-	25	12	76	侵 入	
16	67	5	-	112	4	21	11	386	非 法 侵 入	
139	888	14	6	628	13	263	54	1,763	知 能	
19	83	3	5	115	53	353	108	315	詐 横	
11	64	2	1	68	9	199	53	159	詐 横	
4	7	-	2	15	1	65	40	109	詐 横	
-	3	-	-	6	-	8	2	5	横 領	
4	4	-	2	9	1	57	38	104	偽 造	
3	10	1	2	24	19	63	11	42	偽 造	
2	1	-	-	-	-	-	-	-	通 貨 偽 造	
1	9	1	2	22	19	62	10	38	文 書 偽 造	
-	-	-	-	-	-	-	-	-	支 払 用 力 ード 偽 造	
-	-	-	-	2	-	-	1	4	有 価 証 券 偽 造	
-	-	-	-	-	-	1	-	-	印 章 偽 造	
1	1	-	-	8	23	18	2	4	汚 職	
-	1	-	-	7	22	18	2	4	うち) 賄 賂	
-	-	-	-	-	1	-	-	-	あ っ せ ん 利 得 処 罰 法 任	
-	1	-	-	-	-	8	2	1	背 任	
34	61	36	1	108	6	95	30	222	風 俗 犯	
-	2	28	-	4	-	30	5	50	賭 博	
-	2	27	-	4	-	25	5	48	普 通 賭 博	
-	-	-	-	-	-	3	-	1	常 習 賭 博	
-	-	1	-	-	-	2	-	1	賭 博 開 張 等	
34	59	8	1	104	6	65	25	172	わ い せ つ	
20	41	5	-	65	3	30	12	98	うち) 強 制 わ い せ つ	
10	12	1	1	28	3	15	10	50	うち) 公 然 わ い せ つ	
121	399	28	4	560	25	315	109	1,708	そ の 他 の 刑 法 犯	
58	201	13	1	390	7	97	39	1,373	うち) 占 有 離 脱 物 横 領	
5	11	4	1	21	3	55	10	53	うち) 公 務 執 行 妨 害	
14	39	4	-	51	2	12	14	84	うち) 住 居 侵 入	
-	7	-	-	2	-	10	-	2	うち) 逮 捕 監 禁	
2	1	-	-	-	-	1	-	1	うち) 略 取 誘 拐 ・ 人 身 売 買	
4	13	-	-	3	-	6	1	18	うち) 盗 品 等	
11	50	5	-	44	2	57	11	120	うち) 器 物 損 壊 等	

41 罪 種 別 犯 行 時 の

職業 罪種	被 雇 用 者 ・ 勤 め 人								
	販 売 従 事 者			サ ー ビ ス 業 従 事 者					
	販 売 店 員	外 交 員 ・ セールスマン	露 天 ・ 行 商 ・ 廃 品 回 収	美 容 師 ・ 理 容 師	調 理 人 ・ パーティンダー	飲 食 店 店 員	ホ ス テ ス ・ ホ ス ト	遊 技 場 等 店 員	そ の 他 の サ ー ビ ス 職
刑法犯総数(交通業過を除く)	4,079	2,259	300	809	1,315	4,673	826	789	5,551
凶 殺 悪 犯	48	42	6	5	21	75	27	14	89
殺 嬰 殺 人 予 関	9	1	-	1	3	13	6	-	23
殺 嬰 殺 人 予 関	7	1	-	1	3	12	6	-	21
強 盗 強 盗 強 盗	1	-	-	-	-	1	-	-	-
強 盗 強 盗 強 盗	-	-	-	-	-	-	-	-	1
強 盗 強 盗 強 盗	1	-	-	-	-	-	-	-	1
強 盗 強 盗 強 盗	21	16	4	1	6	37	20	10	33
強 盗 強 盗 強 盗	-	-	-	-	-	3	-	-	-
強 盗 強 盗 強 盗	6	6	-	1	2	20	6	3	17
強 盗 強 盗 強 盗	1	-	-	-	1	2	-	1	-
強 盗 強 盗 強 盗	14	10	4	-	3	12	14	6	16
放 火 強 盗	4	3	-	-	-	2	1	-	6
放 火 強 盗	14	22	2	3	12	23	-	4	27
粗 凶 暴 傷 脅 恐	653	524	76	114	261	992	218	126	1,306
粗 凶 暴 傷 脅 恐	-	-	-	-	-	-	-	-	-
粗 凶 暴 傷 脅 恐	351	299	25	61	110	439	92	60	725
粗 凶 暴 傷 脅 恐	269	206	32	45	137	483	111	60	498
粗 凶 暴 傷 脅 恐	2	3	-	-	-	5	1	1	2
粗 凶 暴 傷 脅 恐	7	6	5	4	7	22	2	2	25
粗 凶 暴 傷 脅 恐	26	13	14	4	7	48	13	4	58
窃 犯 盗 犯 盗 犯 盗 犯	2,038	750	147	370	515	1,919	299	309	2,224
窃 犯 盗 犯 盗 犯 盗 犯	121	75	32	26	52	196	35	48	178
窃 犯 盗 犯 盗 犯 盗 犯	210	125	12	70	89	345	46	55	258
窃 犯 盗 犯 盗 犯 盗 犯	1,707	550	103	274	374	1,378	218	206	1,788
知 詐 横 偽 通 文 支 有 印 汚 風 賭 普 常 賭 博 開 張 等	232	254	12	22	43	248	110	41	437
知 詐 横 偽 通 文 支 有 印 汚 風 賭 普 常 賭 博 開 張 等	145	184	9	18	34	151	49	30	347
知 詐 横 偽 通 文 支 有 印 汚 風 賭 普 常 賭 博 開 張 等	69	42	-	3	5	45	1	6	40
知 詐 横 偽 通 文 支 有 印 汚 風 賭 普 常 賭 博 開 張 等	16	3	-	-	3	10	1	1	12
知 詐 横 偽 通 文 支 有 印 汚 風 賭 普 常 賭 博 開 張 等	53	39	-	3	2	35	-	5	28
知 詐 横 偽 通 文 支 有 印 汚 風 賭 普 常 賭 博 開 張 等	16	22	3	1	4	52	60	3	50
知 詐 横 偽 通 文 支 有 印 汚 風 賭 普 常 賭 博 開 張 等	2	1	-	-	-	1	-	-	1
知 詐 横 偽 通 文 支 有 印 汚 風 賭 普 常 賭 博 開 張 等	14	20	2	1	4	49	60	3	47
知 詐 横 偽 通 文 支 有 印 汚 風 賭 普 常 賭 博 開 張 等	-	-	-	-	-	-	-	-	-
知 詐 横 偽 通 文 支 有 印 汚 風 賭 普 常 賭 博 開 張 等	-	-	-	-	-	1	-	-	1
知 詐 横 偽 通 文 支 有 印 汚 風 賭 普 常 賭 博 開 張 等	-	1	1	-	-	1	-	-	1
知 詐 横 偽 通 文 支 有 印 汚 風 賭 普 常 賭 博 開 張 等	-	1	-	-	-	-	-	-	-
知 詐 横 偽 通 文 支 有 印 汚 風 賭 普 常 賭 博 開 張 等	-	1	-	-	-	-	-	-	-
知 詐 横 偽 通 文 支 有 印 汚 風 賭 普 常 賭 博 開 張 等	-	1	-	-	-	-	-	-	-
知 詐 横 偽 通 文 支 有 印 汚 風 賭 普 常 賭 博 開 張 等	2	5	-	-	-	-	-	2	-
風 賭 普 常 賭 博 開 張 等	158	117	12	31	50	151	11	102	233
風 賭 普 常 賭 博 開 張 等	12	9	-	1	7	40	7	78	57
風 賭 普 常 賭 博 開 張 等	9	9	-	1	6	23	7	4	17
風 賭 普 常 賭 博 開 張 等	1	-	-	-	-	14	-	42	13
風 賭 普 常 賭 博 開 張 等	2	-	-	-	1	3	-	32	27
風 賭 普 常 賭 博 開 張 等	146	108	12	30	43	111	4	24	176
風 賭 普 常 賭 博 開 張 等	38	58	3	16	27	64	2	13	80
風 賭 普 常 賭 博 開 張 等	33	43	2	12	13	33	1	5	70
そ の 他 の 刑 法 犯	950	572	47	267	425	1,288	161	197	1,262
そ の 他 の 刑 法 犯	738	399	34	220	341	968	90	159	877
そ の 他 の 刑 法 犯	20	23	2	4	9	49	10	6	47
そ の 他 の 刑 法 犯	52	55	2	12	35	73	9	9	89
そ の 他 の 刑 法 犯	5	2	2	-	-	10	14	1	19
そ の 他 の 刑 法 犯	3	-	1	-	-	5	3	-	4
そ の 他 の 刑 法 犯	22	6	-	7	9	50	4	1	70
そ の 他 の 刑 法 犯	81	70	2	19	25	101	22	9	106

職 業 別 検 挙 人 員 (つ づ き)

被 雇 用 者 ・ 勤 め 人							職 業	
技 能 工					保 安 従 事 者		罪 種	
建 設 職 人 ・ 配 管 工	輸 送 ・ 精 密 機 械 工	機 械 工 (輸 送 ・ 精 密 を 除 く)	金 属 加 工 工	食 品 ・ 衣 料 品 製 造 工	そ の 他 の 技 能 工	警 察 官 ・ 自 衛 官 ・ 消 防 士 等		
3,373	437	1,100	932	866	3,837	414	1,069	刑 法 犯 総 数 (交 通 業 過 を 除 く)
83	7	11	23	12	83	10	22	凶 悪 犯
12	2	1	4	4	10	-	6	殺 人
11	2	1	4	4	9	-	5	殺 嬰 児
-	-	-	-	-	-	-	-	殺 人 予 備
1	-	-	-	-	1	-	1	殺 人 予 備 与 盗
-	-	-	-	-	-	-	-	強 盗 強 盗 強 盗
47	2	3	11	5	38	3	7	強 盗 強 盗 強 盗
-	-	-	-	-	3	-	-	強 盗 強 盗 強 盗
28	1	2	6	2	24	1	4	強 盗 強 盗 強 盗
-	-	-	-	-	3	-	-	強 盗 強 盗 強 盗
19	1	1	5	3	8	2	3	強 盗 強 盗 強 盗
3	-	2	3	1	8	-	2	放 火
21	3	5	5	2	27	7	7	放 火 強 盗
1,128	138	273	222	147	1,021	124	220	粗 暴 犯 合 行 害 死 迫 喝
-	-	-	-	-	-	-	-	凶 器 準 備 集 団
493	77	148	109	90	509	62	136	暴 行 害 死 迫 喝
558	59	112	98	53	446	57	76	暴 行 害 死 迫 喝
1	-	3	-	-	1	-	-	うち) 傷 害 致 死 迫 喝
25	2	1	4	2	19	2	5	脅 恐
52	-	12	11	2	47	3	3	脅 恐
1,196	163	487	411	458	1,645	116	445	窃 盗 犯 盗 犯 盗 犯
171	15	32	40	21	144	14	33	侵 入 盗 犯
177	15	61	43	43	200	14	46	侵 入 盗 犯
848	133	394	328	394	1,301	88	366	非 法 侵 入 盗 犯
143	13	38	38	27	133	31	56	知 能 犯 欺 詐
110	10	27	34	17	106	8	31	詐 横 領 造
8	-	5	-	1	6	5	4	横 領 造
3	-	3	-	1	5	3	1	横 領 造
5	-	2	-	-	1	2	3	偽 造
24	2	6	4	9	21	11	7	偽 造
-	-	-	-	-	1	1	-	偽 造
23	2	6	4	9	19	10	7	偽 造
-	-	-	-	-	-	-	-	偽 造
-	-	-	-	-	-	-	-	偽 造
1	-	-	-	-	1	-	-	偽 造
1	-	-	-	-	-	7	14	汚 職
-	-	-	-	-	-	2	-	うち) 賄 賂
-	-	-	-	-	-	-	-	あ っ せ ん 利 得 処 罰
-	1	-	-	-	-	-	-	背 任
84	20	41	32	86	132	46	38	風 俗 犯 博 博
10	-	-	-	62	16	8	2	賭 博
6	-	-	-	1	15	8	2	普 通 賭 博
-	-	-	-	61	1	-	-	常 習 賭 博
4	-	-	-	-	-	-	-	賭 博 開 張 等
74	20	41	32	24	116	38	36	わ い せ つ
32	12	10	14	12	51	20	16	うち) 強 制 わ い せ つ
35	6	22	12	7	46	13	11	うち) 公 然 わ い せ つ
739	96	250	206	136	823	87	288	そ の 他 の 刑 法 犯
440	51	170	126	103	496	41	227	うち) 占 有 離 脱 物 横 領
48	7	9	13	3	44	4	8	うち) 公 務 執 行 妨 害
71	7	24	22	12	86	21	14	うち) 住 居 侵 入
12	-	2	1	-	2	-	1	うち) 逮 捕 監 禁
3	-	-	-	-	2	-	-	うち) 略 取 誘 拐 ・ 人 身 売 買
24	3	2	7	3	21	3	14	うち) 盗 品 等
112	20	29	21	4	121	14	17	うち) 器 物 損 壊 等

41 罪 種 別 犯 行 時 の

職業 罪種	被 雇 用 者 ・ 勤 め 人						無 職	
	通信運輸従事者		労 務 作 業 者			その他	学 生 ・ 生 徒 等	
	運 輸 従 事 者	通 信 従 事 者	土木建設 労務 作業 者	運搬労務 作業 者	その他の 労務 作業 者	その他の被 雇用者・勤 め人	中学生	高校生
刑法犯総数(交通業過を除く)	3,506	184	8,269	1,770	7,974	22,197	25,728	30,403
凶 悪 犯	70	4	215	28	191	293	148	207
殺 人 人	12	-	24	3	31	53	9	13
殺 嬰 児 人	11	-	23	3	29	49	7	12
殺 人 予 備 与 盗 強	1	-	-	-	1	3	-	1
強 盗 殺 人 殺 人	-	-	1	-	1	1	-	-
強 盗 傷 人 人	28	3	138	14	98	135	103	154
強 盗 傷 人 人	1	-	1	-	1	1	-	-
強 盗 傷 人 人	14	2	89	8	51	61	73	99
強 盗 強 盗 強 盗	1	-	2	1	1	3	-	-
強 盗 ・ 準 強 盗 火 災	12	1	46	5	45	70	30	55
放 強 火 災	6	-	2	4	19	29	24	22
粗 凶 暴 犯	24	1	51	7	43	76	12	18
粗 凶 器 準 備 集 犯 合 行 害 死 迫 喝	1,463	54	2,590	626	1,837	4,841	2,771	1,859
凶 器 準 備 集 犯	-	-	2	-	-	-	8	7
暴 行 害 死 迫 喝	760	30	891	283	772	2,763	454	322
傷 害 致 死 迫 喝	640	20	1,410	307	914	1,819	1,909	1,187
うち) 傷 害 致 死 迫 喝	1	-	10	-	5	9	6	3
脅 恐	34	1	57	16	47	107	42	32
窃 盗 犯	29	3	230	20	104	152	358	311
窃 盗 犯	1,045	53	3,214	608	3,591	10,212	16,696	19,626
侵 入 物 盗 犯	109	3	453	87	420	678	612	528
乗 り 物 盗 犯	74	10	598	69	467	1,148	4,900	5,830
非 法 侵 入 盗 犯	862	40	2,163	452	2,704	8,386	11,184	13,268
知 能 犯 欺 詐 領 領 領 領	145	10	376	86	364	987	100	362
詐 欺 領 領 領 領	88	8	307	64	277	721	79	319
横 領 領 領 領 領	12	2	22	13	29	138	6	19
横 領 領 領 領 領	7	2	12	6	10	43	6	19
偽 造 造 造 造 造	5	-	10	7	19	95	-	-
偽 造 造 造 造 造	45	-	47	9	58	111	15	24
通 貨 偽 造 造 造	1	-	1	-	-	9	7	6
文 書 偽 造 造 造	40	-	40	7	56	96	5	15
支 払 用 力 ド 偽 造 造 造	1	-	2	-	2	-	-	-
有 価 証 券 偽 造 造 造	1	-	2	2	-	6	3	3
印 章 偽 造 造 造	2	-	2	-	-	-	-	-
汚 職 職 職 職	-	-	-	-	-	10	-	-
うち) 賄 賂 賄 賂	-	-	-	-	-	9	-	-
あ っ せ ん 利 得 処 罰 法 任	-	-	-	-	-	1	-	-
背 任 任 任 任	-	-	-	-	-	6	-	-
風 俗 犯	141	11	151	63	244	702	119	194
賭 博 博 博 博	31	-	22	6	8	66	-	4
普 通 賭 博 博 博	29	-	19	3	6	43	-	4
常 習 賭 博 博 博	1	-	1	1	1	16	-	-
賭 博 開 張 等	1	-	2	2	1	7	-	-
わ い せ つ	110	11	129	57	236	636	119	190
うち) 強 制 わ い せ つ	49	8	59	19	101	276	92	101
うち) 公 然 わ い せ つ	44	2	57	26	104	240	6	36
そ の 他 の 刑 法 犯	642	52	1,723	359	1,747	5,162	5,894	8,155
うち) 占 有 離 脱 物 横 領	301	32	895	176	1,069	3,726	3,707	6,209
うち) 公 務 執 行 妨 害	81	4	154	40	108	168	35	66
うち) 住 居 侵 入 禁	56	6	175	32	151	361	840	973
うち) 逮 捕 監 禁	7	1	42	8	23	26	8	5
うち) 略 取 誘 拐 ・ 人 身 売 買	1	-	5	-	7	12	1	3
うち) 盗 品 等	19	2	60	8	64	161	434	488
うち) 器 物 損 壊 等	117	6	262	62	230	502	693	298

職業別 検挙人員 (つづき)

無		職						職業	罪種
学生生徒等		無	職者						
大学生	専修学校生等	主婦	失業者	利子・ 配当・ 家賃等 生活者	年金・ 雇用保険 等生活者	浮浪者	その他の 無職者		
10,309	3,308	11,249	7,211	177	27,389	3,618	80,614	刑法犯総数(交通業過を除く)	
88	39	111	182	4	271	55	1,872	凶悪犯	
7	6	58	27	2	113	5	405	殺	
6	5	49	25	2	109	5	389	殺	
-	1	7	-	-	-	-	3	嬰児殺	
-	-	-	2	-	1	-	3	人殺	
1	-	2	-	-	3	-	10	予備	
41	16	20	108	1	82	41	1,046	強自	
-	-	-	3	-	2	1	26	強盗	
23	6	6	36	-	22	10	479	強盗	
1	-	-	-	-	-	1	21	強盗	
17	10	14	69	1	58	29	520	強盗	
10	3	33	26	1	65	8	276	強盗	
30	14	-	21	-	11	1	145	強盗	
521	267	523	973	42	2,526	123	11,448	粗	
-	-	-	-	-	-	-	6	凶器	
248	101	279	502	21	1,528	49	4,853	暴	
237	142	216	380	18	801	50	4,648	暴	
-	1	7	8	-	13	1	44	うち)傷害	
12	5	15	43	2	147	15	645	脅	
24	19	13	48	1	50	9	1,296	脅	
3,878	1,515	9,644	4,284	90	20,238	2,556	47,373	窃	
181	85	92	468	1	295	449	4,202	侵入	
1,864	456	67	321	2	542	191	4,303	り物	
1,833	974	9,485	3,495	87	19,401	1,916	38,868	非侵入	
324	130	222	488	2	545	315	4,691	知能	
302	110	194	440	2	478	302	4,148	詐	
7	4	8	20	-	32	8	148	横	
7	4	5	14	-	21	6	96	横	
-	-	3	6	-	11	2	52	業務上	
15	16	19	28	-	30	5	392	偽	
-	2	2	4	-	4	2	14	通貨	
9	12	17	23	-	24	3	347	文書	
-	1	-	-	-	-	-	17	支払用	
6	1	-	1	-	2	-	7	有価証	
-	-	-	-	-	-	-	7	印	
-	-	1	-	-	4	-	1	汚	
-	-	1	-	-	4	-	1	うち)賄	
-	-	-	-	-	-	-	-	あっせん	
-	-	-	-	-	1	-	2	背	
142	63	7	103	-	201	35	1,109	風俗	
3	-	4	3	-	15	1	133	賭	
2	-	2	3	-	15	-	73	普通	
1	-	-	-	-	-	-	17	常習	
-	-	2	-	-	-	1	43	賭博	
139	63	3	100	-	186	34	976	わいせ	
74	36	-	41	-	87	8	347	うち)強制	
44	17	1	41	-	91	25	355	うち)公然	
5,356	1,294	742	1,181	39	3,608	534	14,121	その他の刑法犯	
4,856	1,094	560	812	28	2,812	330	9,387	うち)占有	
21	14	15	60	2	129	13	798	うち)公務	
248	83	12	105	1	96	120	1,202	うち)住居	
3	5	4	5	-	2	2	165	うち)逮捕	
1	-	4	4	-	4	2	32	うち)略取	
133	58	40	35	-	116	6	492	うち)盗品	
73	25	49	126	4	324	50	1,523	うち)器物	

42 窃 盗 手 口 別 犯 行 時

手口	職業	総 数	自 営 業 ・ 家 族 従 業 者							
			農・林・漁業	販売店主	飲食店主	土木・建築 自 営	不動産業 自 営	製造業 自 営	その他の 自営業主	
窃 盗 総	数	168,514	1,269	419	677	901	159	164	2,165	
侵 入 盗	10,586	67	24	33	92	7	6	206		
空 巣 盗	2,740	18	8	9	21	5	2	43		
忍 込 み	678	7	-	2	1	-	-	9		
居 空 き	512	2	-	1	5	-	-	6		
A T M 破	13	-	-	-	-	-	-	1		
金 庫 破	288	1	2	1	2	-	-	7		
旅 館 荒	120	-	-	1	2	-	-	1		
官 公 署 荒	90	2	1	1	-	-	-	2		
学 校 荒	431	-	-	-	3	-	-	1		
病 院 荒	119	1	-	-	-	-	-	1		
給 油 所 荒	36	-	-	-	1	-	-	-		
事 務 所 荒	897	2	1	2	9	-	-	23		
出 店 荒	1,522	3	1	7	6	-	-	14		
工 場 荒	163	1	-	-	1	-	-	13		
更 衣 室 荒	314	-	-	-	1	1	-	2		
倉 庫 荒	1,414	19	8	4	23	-	2	51		
そ の 他	1,249	11	3	5	17	1	2	32		
乗 り 物 盗	23,667	47	27	35	74	34	10	167		
自 動 車 盗	1,856	23	11	4	31	2	1	68		
才 一 ト バ イ 盗	5,270	2	1	-	3	-	1	16		
自 転 車 盗	16,541	22	15	31	40	32	8	83		
非 侵 入 盗	134,261	1,155	368	609	735	118	148	1,792		
職 権 盗	5	-	-	-	-	-	-	-		
慶 弔 盗	2	-	-	-	-	-	-	-		
追 出 し 盗	35	-	-	-	-	-	-	1		
買 物 盗	243	1	1	2	1	-	1	2		
訪 問 盗	331	-	1	-	1	-	-	7		
払 出 盗	258	3	1	5	-	-	-	8		
A T M ね ら い	18	-	1	-	1	-	-	-		
窓 口 ね ら い	12	-	-	-	-	-	-	-		
途 中 ね ら い	-	-	-	-	-	-	-	-		
室 内 ね ら い	38	-	-	-	1	-	-	-		
客 室 ね ら い	82	1	-	-	-	-	-	2		
病 室 ね ら い	36	-	-	-	-	-	-	-		
ひ っ た く り	1,098	3	1	-	7	-	-	6		
す り き	846	-	1	5	4	1	-	15		
置 引 き	5,169	49	19	30	51	1	6	109		
仮 睡 者 ね ら い	125	-	-	1	-	-	-	3		
車 上 ね ら い	2,128	14	5	4	21	3	1	21		
部 品 ね ら い	1,244	10	4	1	10	-	1	17		
脱 衣 場 ね ら い	161	1	1	-	1	-	-	3		
自 動 販 売 機 ね ら い	633	3	1	1	4	-	1	3		
色 情 ね ら い	704	13	1	1	7	1	5	19		
工 事 場 ね ら い	348	6	-	1	23	-	-	28		
万 引 き	101,340	731	245	369	335	81	81	863		
職 場 ね ら い	1,550	-	1	3	1	-	-	7		
同 居 ね ら い	169	-	-	2	-	-	-	-		
さ い 銭 ね ら い	618	6	-	1	-	-	1	5		
そ の 他	17,068	314	85	183	267	31	51	673		

の 職 業 別 検 挙 人 員

被 雇 用 者 ・ 勤 め 人									職業 手口
専 門 ・ 技 術 職					管 理 的 職 業			事務職	
教 員	医 療 ・ 保 健 従 事 者	芸 能 人 ・ プ ロ ス ツ ポ ー ツ 選 手	弁 護 士	そ の 他 の 専 門 ・ 技 術 職	議 員 ・ 知 事 ・ 課 長 以 上 の 公 務 員	会 社 ・ 公 団 等 の 役 員	会 社 ・ 公 団 等 の 部 課 長	事 務 員	
168	1,029	22	6	792	17	309	77	2,225	窃 盗 総 数
13	74	3	-	52	-	25	12	76	侵 入 盗 案
4	25	1	-	12	-	6	3	20	空 忍 居 A 金 旅 官 学 病 給 事 出 工 更 倉
-	3	2	-	9	-	-	2	6	空 忍 居 A 金 旅 官 学 病 給 事 出 工 更 倉
-	6	-	-	6	-	1	1	3	空 忍 居 A 金 旅 官 学 病 給 事 出 工 更 倉
-	-	-	-	-	-	-	-	-	空 忍 居 A 金 旅 官 学 病 給 事 出 工 更 倉
-	-	-	-	-	-	1	-	8	空 忍 居 A 金 旅 官 学 病 給 事 出 工 更 倉
-	-	-	-	1	-	1	-	2	空 忍 居 A 金 旅 官 学 病 給 事 出 工 更 倉
-	-	-	-	1	-	-	-	1	空 忍 居 A 金 旅 官 学 病 給 事 出 工 更 倉
3	1	-	-	2	-	-	-	5	空 忍 居 A 金 旅 官 学 病 給 事 出 工 更 倉
-	11	-	-	1	-	-	-	2	空 忍 居 A 金 旅 官 学 病 給 事 出 工 更 倉
-	-	-	-	-	-	-	-	1	空 忍 居 A 金 旅 官 学 病 給 事 出 工 更 倉
-	6	-	-	6	-	2	2	12	空 忍 居 A 金 旅 官 学 病 給 事 出 工 更 倉
1	1	-	-	5	-	-	1	4	空 忍 居 A 金 旅 官 学 病 給 事 出 工 更 倉
-	-	-	-	-	-	3	-	-	空 忍 居 A 金 旅 官 学 病 給 事 出 工 更 倉
1	12	-	-	3	-	-	1	5	空 忍 居 A 金 旅 官 学 病 給 事 出 工 更 倉
2	3	-	-	2	-	4	-	4	空 忍 居 A 金 旅 官 学 病 給 事 出 工 更 倉
2	6	-	-	4	-	7	2	3	空 忍 居 A 金 旅 官 学 病 給 事 出 工 更 倉
16	67	5	-	112	4	21	11	386	乗 り 物 盗 案
-	2	1	-	3	-	7	1	8	乗 り 物 盗 案
-	1	-	-	1	-	1	-	5	乗 り 物 盗 案
16	64	4	-	108	4	13	10	373	自 才 自 転 車 盗 案
139	888	14	6	628	13	263	54	1,763	非 侵 入 盗 案
-	-	-	-	-	-	-	-	-	非 侵 入 盗 案
-	-	-	-	-	-	-	-	-	非 侵 入 盗 案
-	-	-	-	-	-	-	-	-	非 侵 入 盗 案
-	1	-	-	1	-	-	1	-	非 侵 入 盗 案
1	2	-	-	1	-	-	-	3	非 侵 入 盗 案
1	2	2	-	-	-	2	-	6	非 侵 入 盗 案
-	-	-	-	-	-	1	-	-	非 侵 入 盗 案
-	-	-	-	-	-	-	-	-	非 侵 入 盗 案
-	-	-	-	-	-	-	-	-	非 侵 入 盗 案
-	-	-	-	-	-	-	-	-	非 侵 入 盗 案
2	1	-	-	1	-	1	-	2	非 侵 入 盗 案
-	7	-	-	-	-	-	-	1	非 侵 入 盗 案
1	2	1	-	3	-	1	-	4	非 侵 入 盗 案
-	10	-	-	6	-	-	-	23	非 侵 入 盗 案
7	61	1	1	40	2	19	7	88	非 侵 入 盗 案
-	-	-	-	1	-	-	-	4	非 侵 入 盗 案
1	8	-	-	5	-	7	-	19	非 侵 入 盗 案
-	3	-	-	4	-	1	-	9	非 侵 入 盗 案
-	-	-	-	2	-	-	-	2	非 侵 入 盗 案
-	-	-	-	3	-	-	1	1	非 侵 入 盗 案
4	5	-	-	7	1	3	-	20	非 侵 入 盗 案
-	-	-	-	-	-	4	1	-	非 侵 入 盗 案
97	579	8	4	412	6	134	27	1,221	万 事 場 引 万 事 場 引
4	64	-	-	17	-	-	1	58	万 事 場 引
-	1	-	-	1	-	-	-	1	万 事 場 引
-	2	-	-	1	-	-	-	1	万 事 場 引
21	140	2	1	123	4	90	16	300	同 居 さい 銭 の 他

42 窃 盗 手 口 別 犯 行 時

手口	職業	被 雇 用 者 ・ 勤 め 人								
		販 売 従 事 者			サ ー ビ ス 業 従 事 者					
		販 売 店 員	外 交 員 ・ セールスマン	露 天 ・ 行 商 ・ 廃 品 回 収	美 容 師 ・ 理 容 師	調 理 人 ・ バ ー テ ン ダ ー	飲 食 店 店 員	ホ ス テ ス ・ ホ ス ト	遊 技 場 等 店 員	そ の 他 の サ ー ビ ス 職
窃 盗 総 数		2,038	750	147	370	515	1,919	299	309	2,224
侵 入 盗 犯		121	75	32	26	52	196	35	48	178
空 巣 犯		24	31	4	4	10	39	12	15	43
忍 込 犯		6	5	-	1	2	14	1	2	7
居 空 犯		4	6	7	-	1	8	3	1	8
A T M 破 犯		-	-	-	-	-	-	-	-	-
金 庫 破 犯		5	-	-	-	2	13	-	4	9
旅 館 荒 犯		-	1	-	1	-	1	-	1	7
官 公 署 荒 犯		-	1	-	-	-	1	-	-	1
学 校 荒 犯		6	2	-	2	-	1	-	-	2
病 院 荒 犯		-	1	-	-	-	1	-	-	1
給 油 所 荒 犯		1	-	-	-	-	-	-	-	3
事 務 所 荒 犯		12	7	1	2	1	19	3	5	21
出 店 荒 犯		24	4	7	9	20	66	8	8	28
工 場 荒 犯		-	4	-	-	-	-	-	-	5
更 衣 室 荒 犯		11	-	1	2	4	13	3	-	8
倉 庫 荒 犯		21	8	10	4	7	9	-	8	23
そ の 他		7	5	2	1	5	11	5	4	12
乗 り 物 盗 犯		210	125	12	70	89	345	46	55	258
自 動 車 盗 犯		9	7	2	1	5	13	5	2	21
オ ー ト バ イ 盗 犯		7	2	4	2	2	49	3	2	34
自 転 車 盗 犯		194	116	6	67	82	283	38	51	203
非 侵 入 盗 犯		1,707	550	103	274	374	1,378	218	206	1,788
職 権 盗 犯		1	1	-	-	-	-	-	-	-
慶 弔 盗 犯		-	-	-	-	-	-	-	-	-
出 物 盗 犯		-	-	-	-	-	-	-	-	-
買 物 盗 犯		-	-	-	1	1	3	3	2	1
訪 問 盗 犯		7	7	2	-	-	9	5	-	12
払 出 盗 犯		7	5	-	1	-	8	2	1	13
A T M ね ら い		-	-	-	-	-	-	-	1	-
窓 口 ね ら い		-	-	-	-	-	-	-	-	-
途 中 ね ら い		-	-	-	-	-	-	-	-	-
室 内 ね ら い		3	-	-	-	-	-	1	-	1
客 室 ね ら い		1	-	-	-	-	2	2	-	4
病 室 ね ら い		-	-	1	-	-	-	-	-	1
ひ っ た く り		5	2	2	-	2	9	4	2	13
す り き		5	14	-	3	7	23	4	3	21
置 引		103	57	2	15	28	97	16	24	121
仮 睡 者 ね ら い		1	-	1	2	1	7	1	1	2
車 上 ね ら い		16	12	3	1	4	25	2	2	25
部 品 ね ら い		12	1	4	1	2	15	1	2	22
脱 衣 場 ね ら い		1	6	-	-	2	7	2	-	3
自 動 販 売 機 ね ら い		3	1	1	-	2	7	-	1	9
色 情 ね ら い		26	13	2	1	10	11	-	2	14
工 事 場 ね ら い		-	-	5	-	-	1	-	-	1
万 場 引 ね ら い		939	309	25	182	208	792	129	81	1,063
職 場 ね ら い		386	7	-	15	18	177	15	44	145
同 居 ね ら い		1	-	-	-	1	5	7	1	5
さ い 銭 ね ら い		-	-	-	-	-	2	-	1	1
そ の 他		190	115	55	52	88	178	24	38	311

の 職 業 別 検 挙 人 員 (つ づ き)

被 雇 用 者 ・ 勤 め 人							職業	手口
技 能 工					保 安 従 事 者			
建 設 職 人 ・ 配 管 工	輸 送 ・ 精 密 機 械 工	機 械 工 (輸 送 ・ 精 密 を 除 く)	金 属 加 工 工	食 品 ・ 衣 料 品 製 造 工	そ の 他 の 技 能 工	警 察 官 ・ 自 衛 官 ・ 消 防 士 等	そ の 他 の 保 安 従 事 者	
1,196	163	487	411	458	1,645	116	445	窃 盗 総 数
171	15	32	40	21	144	14	33	侵 入 盗
54	6	8	7	7	41	3	8	空 き 巢
11	-	3	2	2	12	4	1	忍 込 み
5	1	1	1	2	6	-	-	居 空 き
-	-	1	-	-	1	-	-	A T M 破
4	1	-	1	1	3	1	1	金 庫 破
1	-	-	-	-	3	-	2	旅 館 荒
1	-	1	1	-	-	1	-	官 公 署 荒
3	1	-	1	-	4	1	6	学 校 荒
2	-	-	-	-	1	-	1	病 院 荒
1	-	1	-	-	3	-	-	給 油 所 荒
22	1	3	3	2	15	-	5	事 務 所 荒
15	3	4	4	2	13	-	4	出 店 荒
3	-	3	3	-	2	-	-	工 場 荒
2	1	-	4	1	4	2	1	更 衣 室 荒
20	1	5	7	1	24	1	3	倉 庫 荒
27	-	2	6	3	12	1	1	そ の 他
177	15	61	43	43	200	14	46	乗 り 物 盗
30	2	1	6	3	24	2	1	自 動 車 盗
46	1	5	6	1	33	-	1	オ ー ト バ イ
101	12	55	31	39	143	12	44	自 転 車 盗
848	133	394	328	394	1,301	88	366	非 侵 入 盗
-	-	-	-	-	-	-	-	職 権 盗
-	-	-	-	-	-	-	-	慶 弔 盗
-	-	1	-	-	-	-	-	追 出 し 盗
6	-	1	1	-	2	-	1	買 物 盗
-	1	-	1	1	3	-	2	訪 問 盗
4	3	-	1	2	7	-	1	払 出 盗
1	-	-	1	-	-	-	-	A T M ね ら
-	-	-	-	-	-	-	-	窓 口 ね ら
-	-	-	-	-	-	-	-	途 中 ね ら
-	-	-	-	-	1	-	-	室 内 ね ら
3	1	-	1	-	2	-	-	客 室 ね ら
-	-	-	-	-	-	-	-	病 室 ね ら
26	-	1	3	2	13	1	-	ひ っ た く り
2	1	1	1	5	6	1	7	す り
55	17	45	42	15	110	6	24	置 引 き
3	-	-	1	-	3	2	-	飯 睡 者 ね ら
26	8	11	10	4	32	2	10	車 上 ね ら
15	1	8	2	-	28	-	5	部 品 ね ら
-	-	-	2	-	2	2	-	脱 衣 場 ね ら
6	1	5	2	2	13	-	1	自 動 販 売 機 ね ら
12	3	8	4	8	17	5	5	色 情 ね ら
10	1	-	-	-	8	-	-	工 事 場 ね ら
430	65	202	171	239	705	33	228	万 場 引 き
2	6	5	6	10	16	6	12	職 場 ね ら
3	-	-	-	-	2	-	-	同 居 ね ら
3	-	4	4	2	5	-	3	同 さい ね ら
241	25	102	75	104	326	30	67	そ の 他

42 窃 盗 手 口 別 犯 行 時

手口	職業	被 雇 用 者 ・ 勤 め 人						無 職	
		通信運輸従事者		労 務 作 業 者			その他	学 生 ・ 生 徒 等	
		運 輸 従 事 者	通 信 従 事 者	土 木 建 設 労 務 作 業 者	運 搬 労 務 作 業 者	そ の 他 の 労 務 作 業 者	そ の 他 の 被 雇 用 者 ・ 勤 め 人	中 学 生	高 校 生
窃 盗 総 数		1,045	53	3,214	608	3,591	10,212	16,696	19,626
侵 入 盗 犯		109	3	453	87	420	678	612	528
空 巣 犯		25	1	112	18	120	159	98	80
忍 込 み 犯		5	-	24	7	24	34	47	47
居 空 き 犯		4	-	16	10	14	42	27	20
A T M 破 犯		1	-	1	-	2	-	-	-
金 庫 破 犯		5	-	14	3	10	26	1	7
旅 館 荒 犯		2	-	3	-	3	14	1	8
官 公 署 荒 犯		-	-	1	-	3	7	9	7
学 校 荒 犯		2	-	5	2	10	27	126	64
病 院 荒 犯		1	-	4	2	5	7	2	-
給 油 所 荒 犯		1	-	3	-	3	1	-	3
事 務 所 荒 犯		17	-	53	8	40	60	8	16
出 店 荒 犯		9	-	70	9	43	89	150	133
工 場 荒 犯		-	-	8	1	18	11	1	8
更 衣 室 荒 犯		2	-	6	-	7	31	15	35
倉 庫 荒 犯		24	1	89	15	69	90	55	47
そ の 他		11	1	44	12	49	80	72	53
乗 り 物 盗 犯		74	10	598	69	467	1,148	4,900	5,830
自 動 車 盗 犯		20	2	124	13	75	97	95	143
オ ー ト バ イ 盗 犯		7	-	209	13	107	97	1,979	1,710
自 転 車 盗 犯		47	8	265	43	285	954	2,826	3,977
非 侵 入 盗 犯		862	40	2,163	452	2,704	8,386	11,184	13,268
職 権 盗 犯		-	-	1	-	-	-	-	-
慶 弔 盗 犯		-	-	-	-	-	-	-	-
追 出 し 盗 犯		-	-	1	-	-	2	6	7
買 物 盗 犯		-	1	10	-	7	13	19	22
訪 問 盗 犯		1	-	9	3	11	26	28	21
払 出 盗 犯		1	-	8	3	4	22	3	7
A T M ね ら い 犯		-	-	1	-	-	2	-	3
窓 口 ね ら い 犯		-	-	-	-	-	-	-	-
途 中 ね ら い 犯		-	-	-	-	-	-	-	-
室 内 ね ら い 犯		-	1	-	-	-	1	15	2
客 室 ね ら い 犯		2	-	3	1	2	11	-	5
病 室 ね ら い 犯		-	-	-	-	1	1	-	-
ひ っ た く り 犯		5	-	52	8	41	49	152	163
す り 犯		8	1	21	5	20	48	34	30
置 引 き 犯		85	6	140	44	167	667	244	236
飯 睡 者 ね ら い 犯		1	1	4	1	2	12	3	8
車 上 ね ら い 犯		23	-	77	13	77	142	146	164
部 品 ね ら い 犯		10	1	63	10	55	60	148	310
脱 衣 場 ね ら い 犯		2	-	3	1	4	17	11	4
自 動 販 売 機 ね ら い 犯		1	-	32	3	23	23	132	116
色 情 ね ら い 犯		14	2	27	5	58	105	22	17
工 事 場 ね ら い 犯		1	-	47	5	21	20	1	5
万 引 き 犯		457	21	1,174	236	1,536	4,936	9,746	11,502
職 場 ね ら い 犯		17	1	13	14	76	403	-	-
同 居 ね ら い 犯		-	-	9	2	9	18	1	4
さ い 銭 ね ら い 犯		3	-	12	2	27	24	31	35
そ の 他		231	5	456	96	563	1,784	442	607

の 職 業 別 検 挙 人 員 (つ づ き)

学 生 生 徒 等		無 職 者						職業 手口
大学生	専修学 校生等	主婦	失業者	利子・ 配当・ 家賃等 生活者	年金・ 雇用保険 等生活者	浮浪者	その他の 無職者	
3,878	1,515	9,644	4,284	90	20,238	2,556	47,373	窃 盗 総 数
181	85	92	468	1	295	449	4,202	侵 入 盗 案
45	29	32	124	1	81	91	1,231	空 巣 盗 案
14	2	2	33	-	12	14	299	忍 込 み 盗 案
5	1	13	25	-	24	23	203	居 空 盗 案
5	-	-	-	-	-	-	1	A T M 破 損
4	3	1	7	-	2	2	136	金 庫 破 損
3	-	-	11	-	1	1	48	旅 館 荒 廃
1	-	-	6	-	2	5	34	官 公 署 荒 廃
31	6	2	9	-	3	7	93	学 校 荒 廃
-	-	3	5	-	5	7	55	病 院 荒 廃
-	1	-	1	-	1	2	9	給 油 所 荒 廃
9	3	1	47	-	19	45	384	事 務 所 荒 廃
13	9	7	60	-	25	56	587	出 店 荒 廃
1	2	-	4	-	6	9	56	工 場 荒 廃
24	16	3	15	-	6	2	69	更 衣 室 荒 廃
9	3	17	76	-	57	79	509	倉 庫 荒 廃
17	10	11	45	-	51	106	488	そ の 他
1,864	456	67	321	2	542	191	4,303	乗 り 物 盗 案
11	8	7	77	-	38	44	806	自 動 車 盗 案
52	63	1	17	-	6	4	776	オ ー ト バ イ 盗 案
1,801	385	59	227	2	498	143	2,721	自 転 車 盗 案
1,833	974	9,485	3,495	87	19,401	1,916	38,868	非 侵 入 盗 案
-	-	-	-	-	-	-	2	職 権 盗 案
-	-	-	-	-	-	-	2	慶 弔 盗 案
-	-	-	1	-	-	1	15	追 出 し 盗 案
1	-	13	8	-	12	2	102	買 物 盗 案
4	4	15	12	1	14	5	111	訪 問 盗 案
9	2	5	6	-	7	3	93	払 出 盗 案
-	-	1	1	-	-	-	4	A T M ね ら い
-	-	2	2	-	3	-	5	窓 口 ね ら い
-	-	-	-	-	-	-	-	途 中 ね ら い
-	-	-	-	-	-	-	12	室 内 ね ら い
-	2	2	3	-	5	-	20	客 室 ね ら い
-	1	1	3	-	4	-	15	病 室 ね ら い
10	7	3	30	1	14	23	426	ひ っ た く り
14	7	22	24	1	64	30	348	す り
133	51	244	160	3	422	83	1,216	置 引 き
4	1	-	1	-	1	13	39	仮 睡 者 ね ら い
38	20	18	92	1	135	97	783	車 上 ね ら い
23	16	4	26	-	36	10	293	部 品 ね ら い
2	-	4	8	-	11	4	53	脱 衣 場 ね ら い
13	6	2	12	-	8	22	168	自 動 販 売 機 ね ら い
11	-	-	17	-	37	1	160	色 情 ね ら い
-	-	1	9	-	25	7	117	工 事 場 ね ら い
1,268	777	8,140	2,658	66	16,305	1,448	30,076	万 引 き
-	-	-	-	-	-	-	-	職 場 ね ら い
2	-	-	6	-	4	4	80	同 居 ね ら い
1	1	1	28	-	51	61	299	さ い 銭 ね ら い
300	79	1,007	388	14	2,243	102	4,429	そ の 他

43 罪 種 別 犯 行 時 の 年

年 齢	罪 種	総数	20歳未満						
			計	14歳	15歳	16歳	17歳	18歳	19歳
	刑法犯総数(交通業過を除く)	305,631	78,186	17,209	18,347	17,068	10,524	7,847	7,191
凶	悪 犯	4,786	804	97	97	163	131	158	158
殺	人 人	971	57	6	5	8	7	16	15
殺	人 人	912	46	5	4	8	6	11	12
嬰	児 殺	19	5	-	-	-	1	3	1
殺	人 予 備	16	2	-	-	-	-	1	1
自	人 殺 与	24	4	1	1	-	-	1	1
強	盗 殺	2,431	607	64	77	133	104	116	113
強	盗 人	43	-	-	-	-	-	-	-
強	盗 傷 人	1,183	394	47	49	86	75	74	63
強	盗 強 姦	44	6	-	-	-	-	3	3
強	盗 ・ 準 強 盗	1,161	207	17	28	47	29	39	47
放	火 火	616	68	17	11	12	7	11	10
強	姦 姦	768	72	10	4	10	13	15	20
粗	暴 犯	48,582	7,335	1,813	1,688	1,317	990	772	755
凶	器 準 備 集	24	17	6	3	7	1	-	-
暴	行 行	21,999	1,213	305	260	196	156	133	163
傷	害 害 致	21,572	4,753	1,235	1,146	815	638	474	445
脅	う) 傷 害 致	153	14	3	4	1	2	1	3
恐	死 迫	1,663	127	29	20	16	18	19	25
窃	喝 喝	3,324	1,225	238	259	283	177	146	122
窃	盗 犯	168,514	47,999	11,242	11,988	11,112	6,261	4,069	3,327
侵	入 盗	10,586	2,116	393	387	377	315	316	328
乘	り 物 盗	23,667	14,503	3,267	3,812	3,400	1,846	1,179	999
非	侵 入 盗	134,261	31,380	7,582	7,789	7,335	4,100	2,574	2,000
知	能 犯	13,262	1,019	61	131	174	195	213	245
詐	欺 領	10,569	899	47	111	147	179	190	225
横	領 領	1,060	38	4	10	8	3	8	5
横	業 務 上 横	381	35	4	10	8	3	6	4
偽	造 造	679	3	-	-	-	-	2	1
偽	通 貨 偽	1,491	82	10	10	19	13	15	15
文	書 偽	65	14	5	3	2	1	2	1
支	払 用 カ ード 偽	1,322	53	3	6	13	12	9	10
有	価 証 券 偽	28	-	-	-	-	-	-	-
印	章 偽	53	12	2	1	3	-	3	3
汚	職 職	23	3	-	-	1	-	1	1
汚	う) 賄 賂	108	-	-	-	-	-	-	-
あ	っ せん 利 得 処 罰	85	-	-	-	-	-	-	-
背	任 任	2	-	-	-	-	-	-	-
風	俗 犯	32	-	-	-	-	-	-	-
賭	博 博	5,881	479	84	78	76	71	81	89
賭	博 博	903	11	-	-	2	3	1	5
普	通 賭	516	7	-	-	2	2	-	3
常	習 賭	227	4	-	-	-	1	1	2
賭	博 開 張 等	160	-	-	-	-	-	-	-
わ	い せ つ	4,978	468	84	78	74	68	80	84
う	ち) 強 制 わ い せ つ	2,217	283	64	49	43	41	43	43
う	ち) 公 然 わ い せ つ	1,700	86	3	11	14	12	21	25
そ	の 他 の 刑 法 犯	64,606	20,550	3,912	4,365	4,226	2,876	2,554	2,617
う	ち) 占 有 離 脱 物 横 領	45,227	14,768	2,460	2,920	2,992	2,153	2,032	2,211
う	ち) 公 務 執 行 妨 害	2,476	243	23	26	69	43	48	34
う	ち) 住 居 侵 入	5,433	2,486	533	660	549	345	234	165
う	ち) 逮 捕 監 禁	444	72	7	3	3	13	22	24
う	ち) 略 取 誘 拐 ・ 人 身 売 買	118	10	1	3	-	1	1	4
う	ち) 盗 品 等	2,532	1,212	281	310	296	162	92	71
う	ち) 器 物 損 壊 等	5,839	1,350	470	373	224	116	87	80

年齢別 検挙人員 (総数表)

計	20歳以上								年齢	罪種
	20~ 24歳	25~ 29歳	30~ 39歳	40~ 49歳	50~ 59歳	60~ 64歳	65~ 69歳	70歳 以上		
227,445	27,182	20,734	40,312	36,767	32,396	21,433	16,368	32,253	刑法犯総数(交通業過を除く)	
3,982	662	537	943	757	469	257	167	190	凶 悪 犯	
914	77	86	184	181	141	97	60	88	殺 人 人	
866	70	82	172	176	133	91	58	84	殺 嬰 児 人 殺	
14	4	1	8	1	-	-	-	-	殺 嬰 児	
14	1	1	1	2	5	3	-	1	殺 人 予 備	
20	2	2	3	2	3	3	2	3	強 自 人 殺 関	
1,824	413	280	414	336	184	90	63	44	強 強 盗 殺 盗 人 人	
43	10	8	8	5	4	3	4	1	強 強 盗 盗 傷 人 人	
789	203	135	170	154	56	35	20	16	強 強 盗 盗 傷 強 盗 人 人	
38	9	12	12	4	1	-	-	-	強 強 盗 盗 強 強 盗 人 人	
954	191	125	224	173	123	52	39	27	強 強 盗 盗 準 強 強 盗 火 災	
548	49	53	115	117	86	45	34	49	放 強 強 強 盗 盗 火 災	
696	123	118	230	123	58	25	10	9	放 強 強 強 盗 盗 火 災	
41,247	3,964	4,369	10,317	9,194	5,779	3,480	1,963	2,181	粗 凶 器 暴 準 備 集 犯 合 行 害	
7	-	-	2	1	3	1	-	-	粗 凶 器 暴 準 備 集 犯 合 行 害	
20,786	1,551	1,936	4,897	4,595	3,208	2,025	1,182	1,392	暴 傷 うち) 傷 害 致 死 迫 喝	
16,819	1,970	2,086	4,562	3,700	2,075	1,175	622	629	暴 傷 うち) 傷 害 致 死 迫 喝	
139	14	17	36	28	22	9	2	11	暴 傷 うち) 傷 害 致 死 迫 喝	
1,536	84	109	292	384	258	167	110	132	脅 恐 うち) 傷 害 致 死 迫 喝	
2,099	359	238	564	514	235	112	49	28	脅 恐 うち) 傷 害 致 死 迫 喝	
120,515	12,202	9,098	17,402	16,509	17,421	12,454	10,564	24,865	窃 侵 盗 入 犯 盗 盗 盗	
8,470	1,593	1,189	2,024	1,504	1,162	495	262	241	窃 侵 盗 入 犯 盗 盗 盗	
9,164	2,681	1,250	1,581	1,102	988	598	364	600	窃 侵 盗 入 犯 盗 盗 盗	
102,881	7,928	6,659	13,797	13,903	15,271	11,361	9,938	24,024	窃 侵 盗 入 犯 盗 盗 盗	
12,243	1,414	1,398	2,746	2,711	2,017	969	508	480	知 詐 横 能 犯 欺 領 領	
9,670	1,221	1,140	2,141	2,048	1,552	770	415	383	知 詐 横 能 犯 欺 領 領	
1,022	56	91	246	268	204	81	36	40	横 横 業 務 上 横 領 領	
346	32	32	91	76	57	19	18	21	横 横 業 務 上 横 領 領	
676	24	59	155	192	147	62	18	19	偽 通 貨 偽 偽 造 造	
1,409	133	165	334	366	225	97	45	44	偽 通 貨 偽 偽 造 造	
51	6	9	15	10	4	3	-	4	偽 通 貨 偽 偽 造 造	
1,269	122	148	298	317	214	90	43	37	文 書 偽 偽 造 造	
28	4	3	7	12	2	-	-	-	支 払 用 カ ー ド 偽 造 造	
41	1	3	7	22	3	1	1	3	有 価 証 券 偽 造 造	
20	-	2	7	5	2	3	1	-	印 章 偽 造 造	
108	3	1	20	23	27	13	10	11	汚 うち) 賄 賂 職	
85	-	-	13	17	22	12	10	11	汚 うち) 賄 賂 職	
2	-	-	-	-	1	1	-	-	あ っ せ ん 利 得 処 罰 法 任	
32	1	1	5	6	8	7	2	2	背 風 俗 犯 博 博	
5,402	546	716	1,502	1,255	705	294	216	168	風 賭 俗 犯 博 博	
892	72	148	295	129	122	70	40	16	賭 賭 博 博	
509	40	99	154	75	56	36	33	16	普 通 賭 博 博	
223	20	21	70	36	57	15	4	-	普 常 習 賭 博 博	
160	12	28	71	18	9	19	3	-	賭 博 開 張 等	
4,510	474	568	1,207	1,126	583	224	176	152	わ い せ つ	
1,934	248	312	519	371	225	105	80	74	うち) 強 制 わ い せ つ	
1,614	142	150	425	425	240	86	76	70	うち) 公 然 わ い せ つ	
44,056	8,394	4,616	7,402	6,341	6,005	3,979	2,950	4,369	そ の 他 の 刑 法 犯	
30,459	6,710	3,107	4,149	3,540	4,032	2,935	2,350	3,636	うち) 占 有 離 脱 物 横 領	
2,233	200	239	576	539	335	172	90	82	うち) 公 務 執 行 妨 害	
2,947	504	374	738	547	405	186	81	112	うち) 住 居 侵 入	
372	90	64	109	69	20	13	4	3	うち) 逮 捕 監 禁	
108	14	11	41	14	15	8	3	2	うち) 略 取 誘 拐 ・ 人 身 売 買	
1,320	238	108	184	177	220	148	102	143	うち) 盗 品 等	
4,489	460	517	1,112	996	639	317	194	254	うち) 器 物 損 壊 等	

43 罪 種 別 犯 行 時 の 年

年 齢	罪 種	総数	20歳未満						
			計	14歳	15歳	16歳	17歳	18歳	19歳
	刑法犯総数(交通業過を除く)	65,594	14,977	3,815	3,925	3,295	1,889	1,141	912
凶	悪 犯	564	57	5	8	9	7	15	13
殺	人 人	238	15	-	1	1	3	6	4
殺	人 人	206	8	-	-	1	2	3	2
嬰	児 人	19	5	-	-	-	1	3	1
殺	予 備	2	1	-	-	-	-	-	1
自	人 殺 与	11	1	-	1	-	-	-	-
強	盗 盗	158	27	4	6	6	2	4	5
強	盗 盗	3	-	-	-	-	-	-	-
強	盗 盗	69	15	2	3	4	2	2	2
強	盗 盗	-	-	-	-	-	-	-	-
強	盗 盗	86	12	2	3	2	-	2	3
放	火 火	166	15	1	1	2	2	5	4
強	火 火	2	-	-	-	-	-	-	-
粗	暴 犯	3,821	932	330	247	169	97	52	37
凶	器 準 備 集	-	-	-	-	-	-	-	-
暴	行 害	1,708	116	37	31	19	11	8	10
傷	うち) 傷 害 致	1,771	663	239	180	127	67	29	21
脅	死 迫	20	-	-	-	-	-	-	-
恐	喝	104	13	3	3	-	2	4	1
窃	盗 犯	238	140	51	33	23	17	11	5
侵	入 犯	51,247	10,946	2,748	2,940	2,488	1,414	765	591
乘	り 物	887	107	9	19	24	17	13	25
非	入 盗	2,580	1,922	574	561	429	199	91	68
知	能 盗	47,780	8,917	2,165	2,360	2,035	1,198	661	498
詐	犯 欺	2,310	270	18	27	40	42	69	74
横	領 領	1,771	250	17	23	36	38	65	71
横	領 領	168	3	-	2	1	-	-	-
偽	業 務 上 横	51	3	-	2	1	-	-	-
偽	造 造	117	-	-	-	-	-	-	-
通	貨 偽	357	17	1	2	3	4	4	3
文	書 偽	9	1	-	1	-	-	-	-
支	払 用 カ ー ド 偽	334	16	1	1	3	4	4	3
有	価 証 券 偽	3	-	-	-	-	-	-	-
印	章 偽	11	-	-	-	-	-	-	-
汚	職	-	-	-	-	-	-	-	-
汚	うち) 賄	11	-	-	-	-	-	-	-
あ	っ せ ん 利 得 処 罰	11	-	-	-	-	-	-	-
背	任	3	-	-	-	-	-	-	-
風	俗 犯	168	13	4	2	1	2	2	2
賭	博 博	72	1	-	-	-	-	-	1
普	通 賭	35	1	-	-	-	-	-	1
常	習 賭	17	-	-	-	-	-	-	-
賭	博 開 張 等	20	-	-	-	-	-	-	-
わ	い せ つ	96	12	4	2	1	2	2	1
わ	うち) 強 制 わ い せ つ	3	-	-	-	-	-	-	-
わ	うち) 公 然 わ い せ つ	38	1	-	-	-	-	-	1
そ	の 他 の 刑 法 犯	7,484	2,759	710	701	588	327	238	195
う	ち) 占 有 離 脱 物 横 領	5,469	2,080	504	526	441	269	189	151
う	ち) 公 務 執 行 妨 害	122	8	1	-	1	1	2	3
う	ち) 住 居 侵 入	481	311	84	84	78	22	22	21
う	ち) 逮 捕 監 禁	39	15	6	1	2	1	2	3
う	ち) 略 取 誘 拐 ・ 人 身 売 買	21	2	-	-	-	-	1	1
う	ち) 盗 品 等	424	169	38	45	40	25	11	10
う	ち) 器 物 損 壊 等	498	116	57	34	14	4	5	2

年齢別検挙人員 (女表)

計	20歳以上								年齢	罪種
	20~ 24歳	25~ 29歳	30~ 39歳	40~ 49歳	50~ 59歳	60~ 64歳	65~ 69歳	70歳 以上		
50,617	4,146	3,355	7,349	7,326	6,742	5,243	4,697	11,759	刑法犯総数(交通業過を除く)	
507	51	58	143	114	56	36	26	23	凶 悪 犯	
223	20	24	65	49	24	17	13	11	殺 人 人	
198	14	22	55	45	23	16	12	11	殺 嬰 児 人	
14	4	1	8	1	-	-	-	-	殺 予 備 与	
1	-	-	-	1	-	-	-	-	殺 人 殺 関	
10	2	1	2	2	1	1	1	-	強 自 殺 閉	
131	19	16	36	31	11	8	7	3	強 盗 強 盗 強 盗	
3	1	-	-	1	1	-	-	-	強 盗 強 盗 強 盗	
54	10	6	13	14	5	2	3	1	強 盗 強 盗 強 盗	
-	-	-	-	-	-	-	-	-	強 盗 強 盗 強 盗	
74	8	10	23	16	5	6	4	2	強 盗 強 盗 強 盗	
151	11	17	42	34	21	11	6	9	強 盗 強 盗 強 盗	
2	1	1	-	-	-	-	-	-	強 盗 強 盗 強 盗	
2,889	289	313	822	685	354	175	95	156	粗 暴 集 犯	
-	-	-	-	-	-	-	-	-	凶 器 準 備 集	
1,592	141	168	455	387	180	102	51	108	暴 行 害 死	
1,108	125	115	319	247	155	63	40	44	傷 害 致 死	
20	5	4	1	4	1	2	1	2	うち) 傷 害 致 死	
91	8	14	22	22	14	6	3	2	脅 恐	
98	15	16	26	29	5	4	1	2	脅 恐	
40,301	2,706	2,345	5,245	5,288	5,241	4,357	4,112	11,007	窃 盗 入 犯	
780	121	105	193	162	95	37	35	32	侵 入 盗 犯	
658	211	60	92	91	88	43	35	38	非 法 侵 入 盗 犯	
38,863	2,374	2,180	4,960	5,035	5,058	4,277	4,042	10,937	知 能 犯	
2,040	324	261	428	397	300	145	81	104	詐 横 領 領	
1,521	261	169	309	277	241	112	70	82	横 業 務 上 横 領	
165	6	14	34	45	36	18	5	7	偽 通 貨 偽 造	
48	1	3	10	8	13	4	4	5	文 書 偽 造	
117	5	11	24	37	23	14	1	2	支 払 用 カード 偽 造	
340	57	78	82	72	22	13	5	11	偽 通 貨 偽 造	
8	-	2	3	2	-	-	-	1	文 書 偽 造	
318	57	74	78	60	22	13	5	9	支 払 用 カード 偽 造	
3	-	1	1	1	-	-	-	-	有 価 証 券 偽 造	
11	-	1	-	9	-	-	-	1	印 章 偽 造	
-	-	-	-	-	-	-	-	-	汚 職	
11	-	-	2	2	1	1	1	4	うち) 賭 博 罰 法	
11	-	-	2	2	1	1	1	4	あ っ せ ん 利 得 処 罰 法	
-	-	-	-	-	-	-	-	-	背 任	
3	-	-	1	1	-	1	-	-	風 俗 犯	
155	29	20	42	33	12	9	8	2	賭 博 博	
71	9	10	15	17	6	8	4	2	賭 博 博	
34	2	3	6	9	4	4	4	2	普 通 賭 博 博	
17	1	2	5	7	1	1	-	-	常 習 賭 博 博	
20	6	5	4	1	1	3	-	-	賭 博 開 張 等	
84	20	10	27	16	6	1	4	-	わ い せ つ	
3	-	-	2	-	-	1	-	-	うち) 強 制 わ い せ つ	
37	5	4	15	8	3	-	2	-	うち) 公 然 わ い せ つ	
4,725	747	358	669	809	779	521	375	467	そ の 他 の 刑 法 犯	
3,389	575	239	390	522	577	412	306	368	うち) 占 有 離 脱 物 横 領	
114	12	10	30	25	20	7	5	5	うち) 公 務 執 行 妨 害	
170	37	15	26	32	29	13	5	13	うち) 住 居 侵 入	
24	5	-	8	7	4	-	-	-	うち) 逮 捕 監 禁	
19	4	1	9	-	1	3	1	-	うち) 略 取 誘 拐 ・ 人 身 売 買	
255	44	19	37	35	37	30	23	30	うち) 盗 品 等	
382	29	30	85	106	56	32	15	29	うち) 器 物 損 壊 等	

44 窃 盗 手 口 別 犯 行 時 の

手口	年齢	総 数	20 歳 未 満						
			計	14歳	15歳	16歳	17歳	18歳	19歳
窃 盗 総 数		168,514	47,999	11,242	11,988	11,112	6,261	4,069	3,327
侵 入 盗		10,586	2,116	393	387	377	315	316	328
空 巣 盗		2,740	382	73	49	55	53	71	81
忍 込 み		678	172	29	31	42	25	21	24
居 空 き		512	88	19	15	17	8	13	16
A T M 破 り		13	-	-	-	-	-	-	-
金 庫 破 り		288	34	1	-	5	8	13	7
旅 館 荒 し		120	16	-	4	6	1	2	3
官 公 署 荒 し		90	30	4	6	9	3	7	1
学 校 荒 し		431	251	70	78	33	32	18	20
病 院 荒 し		119	5	2	1	-	1	-	1
給 油 所 荒 し		36	12	-	-	-	2	5	5
事 務 所 荒 し		897	80	4	7	15	17	20	17
出 店 荒 し		1,522	528	101	114	97	89	66	61
工 場 荒 し		163	21	1	4	5	2	1	8
更 衣 室 荒 し		314	94	11	7	16	17	20	23
倉 庫 荒 し		1,414	177	37	29	29	26	31	25
そ の 他		1,249	226	41	42	48	31	28	36
乗 り 物 盗		23,667	14,503	3,267	3,812	3,400	1,846	1,179	999
自 動 車 盗		1,856	527	58	90	151	112	71	45
オ ー ト バ イ 盗		5,270	4,943	1,277	1,520	1,309	549	200	88
自 転 車 盗		16,541	9,033	1,932	2,202	1,940	1,185	908	866
非 侵 入 盗		134,261	31,380	7,582	7,789	7,335	4,100	2,574	2,000
職 権 盗		5	-	-	-	-	-	-	-
慶 弔 盗		2	-	-	-	-	-	-	-
追 出 し 盗		35	24	3	7	3	5	1	5
買 物 盗		243	70	11	24	14	7	6	8
訪 問 盗		331	77	24	13	9	7	10	14
払 出 盗		258	36	2	1	4	8	6	15
A T M ね ら い		18	7	-	-	2	1	4	-
窓 口 ね ら い		12	1	-	-	-	1	-	-
途 中 ね ら い		-	-	-	-	-	-	-	-
室 内 ね ら い		38	19	13	4	-	1	1	-
客 室 ね ら い		82	10	-	-	1	4	3	2
病 室 ね ら い		36	2	-	-	-	-	-	2
ひ っ た く り		1,098	580	98	103	122	113	94	50
す り		846	118	20	21	25	18	17	17
置 引 き		5,169	767	166	140	148	97	93	123
仮 睡 者 ね ら い		125	26	2	4	4	3	4	9
車 上 ね ら い		2,128	493	104	86	98	81	64	60
部 品 ね ら い		1,244	719	99	136	207	150	80	47
脱 衣 場 ね ら い		161	16	8	5	1	-	2	-
自 動 販 売 機 ね ら い		633	390	89	96	74	53	46	32
色 情 ね ら い		704	58	15	11	8	10	6	8
工 事 場 ね ら い		348	20	-	1	3	4	5	7
万 引 き		101,340	26,005	6,630	6,747	6,180	3,237	1,884	1,327
職 場 ね ら い		1,550	233	-	20	35	59	52	67
同 居 ね ら い		169	20	1	-	9	1	1	8
さい 銭 ね ら い		618	118	23	16	30	20	18	11
そ の 他		17,068	1,571	274	354	358	220	177	188

年 齡 別 検 挙 人 員 (総 数 表)

計	20歳以上								年齢 手口
	20~ 24歳	25~ 29歳	30~ 39歳	40~ 49歳	50~ 59歳	60~ 64歳	65~ 69歳	70歳 以上	
120,515	12,202	9,098	17,402	16,509	17,421	12,454	10,564	24,865	窃 盗 総 数
8,470	1,593	1,189	2,024	1,504	1,162	495	262	241	侵 入 盗
2,358	516	358	538	394	302	125	59	66	空 き 巢
506	105	85	112	77	56	27	29	15	忍 込 み
424	74	59	90	81	62	33	6	19	居 空 き
13	5	-	1	1	4	2	-	-	A T M 破 り
254	61	63	70	37	15	8	-	-	金 庫 破 り
104	18	13	28	20	17	4	3	1	旅 館 荒 し
60	8	7	15	14	11	3	2	-	官 公 署 荒 し
180	66	26	41	27	12	6	1	1	学 校 荒 し
114	12	9	32	26	21	7	4	3	病 院 荒 し
24	8	5	3	4	3	1	-	-	給 油 所 荒 し
817	140	107	219	170	106	38	16	21	事 務 所 荒 し
994	212	160	261	161	115	40	29	16	出 店 荒 し
142	11	9	37	32	24	14	5	10	工 場 荒 し
220	66	43	38	38	17	7	6	5	更 衣 室 荒 し
1,237	177	140	303	233	199	92	45	48	倉 庫 荒 し
1,023	114	105	236	189	198	88	57	36	そ の 他
9,164	2,681	1,250	1,581	1,102	988	598	364	600	乗 り 物 盗
1,329	186	181	350	304	188	66	34	20	自 動 車 盗
327	136	69	58	30	18	8	3	5	オ ー ト バ イ 盗
7,508	2,359	1,000	1,173	768	782	524	327	575	自 転 車 盗
102,881	7,928	6,659	13,797	13,903	15,271	11,361	9,938	24,024	非 侵 入 盗
5	2	2	1	-	-	-	-	-	職 権 盗
2	-	-	-	1	1	-	-	-	慶 弔 盗
11	5	1	2	2	-	-	1	-	追 出 し 盗
173	26	31	39	35	24	8	6	4	買 物 盗
254	79	54	53	26	19	8	7	8	訪 問 盗
222	36	45	51	33	27	17	5	8	払 出 盗
11	2	-	5	1	2	-	1	-	A T M ね ら い
11	1	-	1	3	2	2	-	2	窓 口 ね ら い
-	-	-	-	-	-	-	-	-	途 中 ね ら い
19	2	1	10	3	2	1	-	-	室 内 ね ら い
72	17	16	15	12	8	2	-	2	客 室 ね ら い
34	6	4	8	8	4	3	-	1	病 室 ね ら い
518	144	93	134	68	49	12	10	8	ひ っ た く り
728	87	88	133	126	99	73	61	61	す り
4,402	517	432	874	805	693	385	307	389	置 引 き
99	22	16	21	19	6	7	4	4	仮 睡 者 ね ら い
1,635	188	160	349	308	259	158	88	125	車 上 ね ら い
525	94	77	109	75	62	40	35	33	部 品 ね ら い
145	12	10	30	36	24	10	10	13	脱 衣 場 ね ら い
243	57	24	49	49	34	18	7	5	自 動 販 売 機 ね ら い
646	55	84	166	159	111	40	16	15	色 情 ね ら い
328	20	30	69	49	58	38	34	30	工 事 場 ね ら い
75,335	4,923	4,222	9,159	9,621	10,941	8,403	7,576	20,490	万 引 き
1,317	372	258	308	213	112	38	12	4	職 場 ね ら い
149	35	43	34	25	7	4	-	1	同 居 ね ら い
500	23	28	85	91	128	64	35	46	さ い 銭 ね ら い
15,497	1,203	940	2,092	2,135	2,599	2,030	1,723	2,775	そ の 他

44 窃 盗 手 口 別 犯 行 時 の

手口	年齢	総 数	20 歳 未 満						
			計	14歳	15歳	16歳	17歳	18歳	19歳
窃 盗 総 数		51,247	10,946	2,748	2,940	2,488	1,414	765	591
侵 入 盗 犯		887	107	9	19	24	17	13	25
空 巣 犯		249	29	5	3	6	3	4	8
忍 込 み 犯		32	10	-	3	3	1	2	1
居 空 き 犯		72	8	-	2	2	1	2	1
A T M 破 り 犯		-	-	-	-	-	-	-	-
金 庫 破 り 犯		9	1	1	-	-	-	-	-
旅 館 荒 し 犯		16	-	-	-	-	-	-	-
官 公 署 荒 し 犯		3	1	-	-	-	1	-	-
学 校 荒 し 犯		27	11	-	6	-	1	-	4
病 院 荒 し 犯		27	1	-	-	-	-	-	1
給 油 所 荒 し 犯		1	-	-	-	-	-	-	-
事 務 所 荒 し 犯		50	4	-	-	1	1	1	1
出 店 荒 し 犯		98	13	2	1	3	3	-	4
工 場 荒 し 犯		4	1	-	-	1	-	-	-
更 衣 室 荒 し 犯		79	10	-	-	4	3	1	2
倉 庫 荒 し 犯		118	9	-	1	3	2	3	-
そ の 他		102	9	1	3	1	1	-	3
乗 り 物 盗 犯		2,580	1,922	574	561	429	199	91	68
自 動 車 盗 犯		77	21	4	3	7	5	2	-
オ ー ト バ イ 盗 犯		223	218	72	76	47	19	3	1
自 転 車 盗 犯		2,280	1,683	498	482	375	175	86	67
非 侵 入 盗 犯		47,780	8,917	2,165	2,360	2,035	1,198	661	498
職 権 盗 犯		1	-	-	-	-	-	-	-
慶 弔 盗 犯		1	-	-	-	-	-	-	-
追 出 し 盗 犯		2	1	-	-	-	1	-	-
買 物 盗 犯		56	4	1	-	1	-	1	1
訪 問 盗 犯		88	11	-	-	2	3	1	5
払 出 盗 犯		53	6	-	-	2	2	1	1
A T M ね ら い		4	-	-	-	-	-	-	-
窓 口 ね ら い		3	-	-	-	-	-	-	-
途 中 ね ら い		-	-	-	-	-	-	-	-
室 内 ね ら い		3	1	-	-	-	-	1	-
客 室 ね ら い		32	4	-	-	-	1	2	1
病 室 ね ら い		15	-	-	-	-	-	-	-
ひ っ た く り		54	26	5	4	8	4	4	1
す り 取 り		186	24	6	4	6	3	1	4
置 引 き		1,157	93	15	25	10	23	10	10
仮 睡 者 ね ら い		12	5	2	2	-	-	-	1
車 上 ね ら い		137	30	4	7	7	6	4	2
部 品 ね ら い		32	15	-	5	4	2	4	-
脱 衣 場 ね ら い		30	2	1	1	-	-	-	-
自 動 販 売 機 ね ら い		26	20	6	6	2	3	1	2
色 情 ね ら い		3	-	-	-	-	-	-	-
工 事 場 ね ら い		9	-	-	-	-	-	-	-
万 引 き		41,069	8,385	2,095	2,251	1,926	1,092	590	431
職 場 ね ら い		564	76	-	6	14	20	20	16
同 居 ね ら い		33	9	-	-	6	-	-	3
さい 銭 ね ら い		24	3	-	1	-	1	1	-
そ の 他		4,186	202	30	48	47	37	20	20

年 齡 別 検 挙 人 員 (女 表)

計	20歳以上								年齢 手口
	20~ 24歳	25~ 29歳	30~ 39歳	40~ 49歳	50~ 59歳	60~ 64歳	65~ 69歳	70歳 以上	
40,301	2,706	2,345	5,245	5,288	5,241	4,357	4,112	11,007	窃 盗 総 数
780	121	105	193	162	95	37	35	32	侵 入 盗 罪
220	40	34	52	46	24	9	7	8	空 き 巣
22	6	1	5	5	4	-	1	-	忍 込 み
64	3	4	16	20	10	7	2	2	居 空 き
-	-	-	-	-	-	-	-	-	A T M 破
8	2	2	4	-	-	-	-	-	金 庫 破 り
16	2	2	2	4	4	-	2	-	旅 館 荒 し
2	-	-	1	-	-	-	1	-	官 公 署 荒 し
16	7	3	3	2	1	-	-	-	学 校 荒 し
26	2	4	7	8	2	-	2	1	病 院 荒 し
1	1	-	-	-	-	-	-	-	給 油 所 荒 し
46	8	4	15	11	3	2	1	2	事 務 所 荒 し
85	15	15	25	13	10	3	2	2	出 店 荒 し
3	-	-	-	1	-	2	-	-	工 場 荒 し
69	19	13	11	16	7	1	1	1	更 衣 室 荒 し
109	10	16	26	19	18	4	6	10	倉 庫 荒 し
93	6	7	26	17	12	9	10	6	そ の 他
658	211	60	92	91	88	43	35	38	乗 り 物 盗
56	10	8	15	12	5	4	2	-	自 動 車 盗
5	3	-	1	-	1	-	-	-	オ ー ト バ イ 盗
597	198	52	76	79	82	39	33	38	自 転 車 盗
38,863	2,374	2,180	4,960	5,035	5,058	4,277	4,042	10,937	非 侵 入 盗
1	-	-	1	-	-	-	-	-	職 権 盗
1	-	-	-	-	1	-	-	-	職 権 盗
1	1	-	-	-	-	-	-	-	追 出 し 盗
52	5	9	8	14	12	2	1	1	買 物 盗
77	17	11	19	11	7	3	5	4	訪 問 盗
47	4	9	11	9	9	3	-	2	払 出 盗
4	1	-	1	-	1	-	1	-	A T M ね ら い
3	-	-	-	2	1	-	-	-	窓 口 ね ら い
-	-	-	-	-	-	-	-	-	途 中 ね ら い
2	-	1	1	-	-	-	-	-	室 内 ね ら い
28	3	7	6	3	6	1	-	2	客 室 ね ら い
15	1	3	5	3	1	1	-	1	病 室 ね ら い
28	5	3	6	2	5	3	2	2	ひ っ た く り
162	11	13	24	26	20	21	14	33	す り き
1,064	42	65	212	210	189	114	109	123	置 引 き
7	3	-	1	1	-	2	-	-	仮 睡 者 ね ら い
107	14	12	16	22	17	4	5	17	車 上 ね ら い
17	2	4	2	4	2	2	1	-	部 品 ね ら い
28	2	1	5	7	4	4	4	1	脱 衣 場 ね ら い
6	1	-	-	1	2	1	-	1	自 動 販 売 機 ね ら い
3	-	-	-	-	2	-	1	-	色 情 ね ら い
9	1	1	-	1	3	1	2	-	工 事 場 ね ら い
32,684	1,971	1,763	4,048	4,048	4,067	3,497	3,391	9,899	万 引 き
488	122	83	110	96	52	17	6	2	職 場 ね ら い
24	8	4	6	4	1	1	-	-	同 居 ね ら い
21	1	3	3	6	3	2	-	3	さい 銭 ね ら い
3,984	159	188	475	565	653	598	500	846	そ の 他

45 年 次 別 犯 行 時 の

罪種・年次	総 数		2 0 歳 未 満								2 0 歳 以 上		
	総数	うち) 女	計		1 4 歳・1 5 歳		1 6 歳・1 7 歳		1 8 歳・1 9 歳		計		
			計	うち) 女	計	うち) 女	計	うち) 女	計	うち) 女	計	うち) 女	
刑法犯総数	平成 1 4	347,558	74,574	142,594	34,698	56,535	14,761	58,688	15,372	27,371	4,565	204,964	39,876
	平成 1 5	379,602	79,589	145,418	34,846	56,966	14,923	58,358	14,973	30,094	4,950	234,184	44,743
	平成 1 6	389,027	84,122	135,805	33,230	52,388	13,693	53,907	14,365	29,510	5,172	253,222	50,892
	平成 1 7	386,955	84,162	124,522	29,783	49,597	12,275	48,410	12,679	26,515	4,829	262,433	54,379
	平成 1 8	384,250	81,690	113,551	26,153	45,563	11,154	43,849	10,838	24,139	4,161	270,699	55,537
	平成 1 9	365,577	79,547	103,884	24,309	43,929	11,515	38,738	9,294	21,217	3,500	261,693	55,238
	平成 2 0	339,752	73,104	91,462	20,055	39,813	9,816	33,632	7,282	18,017	2,957	248,290	53,049
	平成 2 1	332,888	70,213	90,844	18,585	41,503	9,465	32,257	6,544	17,084	2,576	242,044	51,628
	平成 2 2	322,620	69,468	86,394	17,244	39,017	8,762	30,304	5,935	17,073	2,547	236,226	52,224
平成 2 3	305,631	65,594	78,186	14,977	35,556	7,740	27,592	5,184	15,038	2,053	227,445	50,617	
殺人	平成 1 4	1,405	256	85	13	10	4	32	1	43	8	1,320	243
	平成 1 5	1,456	252	95	13	17	2	41	5	37	6	1,361	239
	平成 1 6	1,391	281	60	11	11	2	17	4	32	5	1,331	270
	平成 1 7	1,338	274	71	17	13	2	23	7	35	8	1,267	257
	平成 1 8	1,241	246	73	10	15	2	32	2	26	6	1,168	236
	平成 1 9	1,161	272	64	15	8	1	23	4	33	10	1,097	257
	平成 2 0	1,211	296	51	7	7	1	21	4	23	2	1,160	289
	平成 2 1	1,036	209	53	11	12	3	17	6	24	2	983	198
	平成 2 2	999	220	46	13	7	2	15	7	24	4	953	207
平成 2 3	971	238	57	15	11	1	15	4	31	10	914	223	
強盗	平成 1 4	4,151	279	1,631	150	331	37	797	91	503	22	2,520	129
	平成 1 5	4,698	304	1,818	150	370	48	792	65	656	37	2,880	154
	平成 1 6	4,154	239	1,305	92	260	31	548	41	497	20	2,849	147
	平成 1 7	3,844	290	1,159	130	237	30	487	70	435	30	2,685	160
	平成 1 8	3,335	254	913	104	162	27	409	53	342	24	2,422	150
	平成 1 9	2,985	212	786	50	174	24	326	13	286	13	2,199	162
	平成 2 0	2,813	196	730	51	153	12	280	20	297	19	2,083	145
	平成 2 1	3,069	218	722	66	149	21	277	19	296	26	2,347	152
	平成 2 2	2,568	176	576	35	107	8	213	13	256	14	1,992	141
平成 2 3	2,431	158	607	27	141	10	237	8	229	9	1,824	131	
強姦	平成 1 4	1,355	11	258	4	33	-	95	4	130	-	1,097	7
	平成 1 5	1,342	8	260	3	35	1	89	-	136	2	1,082	5
	平成 1 6	1,107	8	159	3	26	-	42	3	91	-	948	5
	平成 1 7	1,074	12	152	5	26	1	40	2	86	2	922	7
	平成 1 8	1,058	5	120	-	21	-	36	-	63	-	938	5
	平成 1 9	1,013	5	129	4	29	-	44	2	56	2	884	1
	平成 2 0	951	5	132	2	20	-	51	1	61	1	819	3
	平成 2 1	918	10	128	6	17	3	46	3	65	-	790	4
	平成 2 2	803	1	123	-	19	-	39	-	65	-	680	1
平成 2 3	768	2	72	-	14	-	23	-	35	-	696	2	
暴行	平成 1 4	9,132	581	1,812	242	800	138	597	82	415	22	7,320	339
	平成 1 5	10,124	573	1,726	206	693	128	604	59	429	19	8,398	367
	平成 1 6	11,002	727	1,627	229	655	131	554	71	418	27	9,375	498
	平成 1 7	13,970	883	1,545	179	662	102	460	52	423	25	12,425	704
	平成 1 8	19,802	1,281	1,513	195	680	107	491	61	342	27	18,289	1,086
	平成 1 9	21,808	1,484	1,593	199	734	115	513	54	346	30	20,215	1,285
	平成 2 0	22,379	1,624	1,548	194	712	117	487	55	349	22	20,831	1,430
	平成 2 1	21,376	1,546	1,333	142	632	77	398	46	303	19	20,043	1,404
	平成 2 2	22,076	1,688	1,288	129	646	69	340	37	302	23	20,788	1,559
平成 2 3	21,999	1,708	1,213	116	565	68	352	30	296	18	20,786	1,592	
傷害	平成 1 4	29,862	2,411	9,247	1,481	3,763	867	3,319	484	2,165	130	20,615	930
	平成 1 5	28,999	2,216	8,208	1,229	3,370	671	2,906	429	1,932	129	20,791	987
	平成 1 6	27,069	2,023	6,482	1,038	2,750	568	2,137	359	1,595	111	20,587	985
	平成 1 7	27,130	2,096	6,161	922	2,813	521	2,034	311	1,314	90	20,969	1,174
	平成 1 8	27,075	2,095	5,972	862	2,801	503	1,937	269	1,234	90	21,103	1,233
	平成 1 9	25,458	2,041	5,639	828	2,526	473	1,894	268	1,219	87	19,819	1,213
	平成 2 0	23,164	1,805	5,247	765	2,413	432	1,744	245	1,090	88	17,917	1,040
	平成 2 1	22,253	1,732	4,844	645	2,341	379	1,541	205	962	61	17,409	1,087
	平成 2 2	22,030	1,724	4,939	654	2,455	424	1,514	182	970	48	17,091	1,070
平成 2 3	21,572	1,771	4,753	663	2,381	419	1,453	194	919	50	16,819	1,108	

年 齢 ・ 性 別 検 挙 人 員

2		0				以				上		罪種・年次
2 0 歳 ~ 2 4 歳		2 5 歳 ~ 2 9 歳		3 0 歳 ~ 3 9 歳		4 0 歳 ~ 4 9 歳		5 0 歳 ~ 5 9 歳		6 0 歳 以上		
計	うち) 女	計	うち) 女	計	うち) 女	計	うち) 女	計	うち) 女	計	うち) 女	
34,800	5,181	23,796	3,675	37,391	5,959	31,010	5,734	39,610	7,809	38,357	11,518	平成 1 4
40,261	5,966	26,875	4,121	42,703	6,868	33,913	6,276	44,097	8,362	46,335	13,150	平成 1 5
41,634	6,493	26,958	4,421	45,533	7,928	35,712	6,780	46,975	9,206	56,410	16,064	平成 1 6
40,491	6,519	26,441	4,438	47,164	8,308	37,068	7,314	48,019	9,545	63,250	18,255	平成 1 7
39,708	6,353	26,891	4,436	49,796	8,639	38,231	7,312	48,620	9,421	67,453	19,376	平成 1 8
36,335	5,967	25,162	4,197	47,855	8,467	37,416	7,200	45,727	9,253	69,198	20,154	平成 1 9
31,859	5,199	23,496	3,840	45,346	8,340	36,873	7,026	41,334	8,157	69,382	20,487	平成 2 0
31,112	4,923	23,239	3,770	44,149	7,995	37,178	6,999	37,862	7,465	68,504	20,476	平成 2 1
29,607	4,771	22,415	3,681	42,934	7,904	37,381	7,400	35,164	7,255	68,725	21,213	平成 2 2
27,182	4,146	20,734	3,355	40,312	7,349	36,767	7,326	32,396	6,742	70,054	21,699	平成 2 3
105	17	155	37	326	64	238	41	274	42	222	42	平成 1 4
108	21	160	29	314	74	212	36	306	43	261	36	平成 1 5
133	21	166	32	322	74	216	41	240	45	254	57	平成 1 6
111	18	142	27	303	80	219	55	247	44	245	33	平成 1 7
116	25	99	19	268	75	209	48	226	35	250	34	平成 1 8
88	19	109	29	294	77	185	54	199	39	222	39	平成 1 9
104	32	96	30	279	82	224	61	199	43	258	41	平成 2 0
78	15	109	26	219	49	189	35	165	33	223	40	平成 2 1
77	15	93	14	192	51	181	43	144	27	266	57	平成 2 2
77	20	86	24	184	65	181	49	141	24	245	41	平成 2 3
663	31	425	30	591	31	367	20	331	11	143	6	平成 1 4
816	43	445	20	643	31	414	27	373	19	189	14	平成 1 5
730	43	469	18	722	48	381	12	352	17	195	9	平成 1 6
703	36	443	35	625	39	413	19	309	19	192	12	平成 1 7
599	31	411	23	616	34	340	27	283	26	173	9	平成 1 8
508	31	340	30	541	38	341	26	271	27	198	10	平成 1 9
463	31	295	12	490	46	391	27	244	12	200	17	平成 2 0
488	27	371	24	531	35	443	28	292	19	222	19	平成 2 1
435	30	311	17	504	45	310	20	234	15	198	14	平成 2 2
413	19	280	16	414	36	336	31	184	11	197	18	平成 2 3
328	4	238	1	283	1	108	-	91	1	49	-	平成 1 4
302	2	270	1	306	2	106	-	73	-	25	-	平成 1 5
247	3	191	-	274	2	116	-	83	-	37	-	平成 1 6
218	2	174	-	308	3	118	2	75	-	29	-	平成 1 7
211	2	173	-	310	1	123	1	81	1	40	-	平成 1 8
202	-	165	1	278	-	133	-	69	-	37	-	平成 1 9
160	-	164	1	275	2	120	-	56	-	44	-	平成 2 0
182	2	135	-	232	-	141	1	57	-	43	1	平成 2 1
147	-	128	1	231	-	81	-	55	-	38	-	平成 2 2
123	1	118	1	230	-	123	-	58	-	44	-	平成 2 3
844	29	1,001	39	1,814	79	1,374	69	1,521	77	766	46	平成 1 4
964	30	1,071	46	2,178	100	1,452	65	1,735	75	998	51	平成 1 5
932	41	1,117	63	2,470	141	1,771	92	1,918	99	1,167	62	平成 1 6
1,247	61	1,401	83	3,336	198	2,273	128	2,487	141	1,681	93	平成 1 7
1,753	98	1,974	120	4,843	308	3,455	229	3,620	183	2,644	148	平成 1 8
1,831	110	2,187	164	5,281	356	3,881	263	3,885	226	3,150	166	平成 1 9
1,778	126	2,102	150	5,289	395	4,212	291	3,822	242	3,628	226	平成 2 0
1,708	150	1,980	131	4,846	359	4,244	326	3,318	187	3,947	251	平成 2 1
1,677	138	2,016	174	5,084	456	4,516	333	3,313	225	4,182	233	平成 2 2
1,551	141	1,936	168	4,897	455	4,595	387	3,208	180	4,599	261	平成 2 3
3,758	118	3,390	139	5,290	225	3,212	153	3,358	205	1,607	90	平成 1 4
3,513	136	3,413	148	5,595	247	3,269	190	3,288	173	1,713	93	平成 1 5
3,256	126	3,001	119	5,704	300	3,284	159	3,407	187	1,935	94	平成 1 6
3,068	150	2,990	138	5,855	336	3,587	219	3,399	204	2,070	127	平成 1 7
2,869	162	2,952	147	6,085	340	3,729	239	3,385	196	2,083	149	平成 1 8
2,569	137	2,627	149	5,926	382	3,572	220	2,994	185	2,131	140	平成 1 9
2,241	86	2,397	129	5,208	350	3,455	200	2,567	139	2,049	136	平成 2 0
2,186	123	2,311	126	4,904	309	3,479	223	2,324	157	2,205	149	平成 2 1
1,917	119	2,185	124	4,860	317	3,594	245	2,257	133	2,278	132	平成 2 2
1,970	125	2,086	115	4,562	319	3,700	247	2,075	155	2,426	147	平成 2 3

刑法犯総数

殺人

強盗

強姦

暴行

傷害

45 年 次 別 犯 行 時 の

罪種・年次	総 数		20歳未満								20歳以上		
	総数	うち) 女	計		14歳・15歳		16歳・17歳		18歳・19歳		計		
			計	うち) 女	計	うち) 女	計	うち) 女	計	うち) 女	計	うち) 女	
脅迫	平成14	1,527	57	159	17	38	7	59	8	62	2	1,368	40
	平成15	1,457	79	129	24	40	13	50	8	39	3	1,328	55
	平成16	1,388	81	112	27	41	11	38	10	33	6	1,276	54
	平成17	1,522	68	139	10	41	4	54	5	44	1	1,383	58
	平成18	1,693	96	150	15	45	5	58	7	47	3	1,543	81
	平成19	1,684	108	118	25	40	12	49	11	29	2	1,566	83
	平成20	1,824	118	152	27	51	16	65	9	36	2	1,672	91
	平成21	1,562	90	111	11	47	5	32	6	32	-	1,451	79
	平成22	1,613	87	143	21	74	12	33	5	36	4	1,470	66
	平成23	1,663	104	127	13	49	6	34	2	44	5	1,536	91
恐喝	平成14	8,811	779	4,667	610	1,805	330	1,905	222	957	58	4,144	169
	平成15	8,531	756	4,109	557	1,672	294	1,642	197	795	66	4,422	199
	平成16	7,063	569	3,101	364	1,261	197	1,199	123	641	44	3,962	205
	平成17	6,439	534	2,641	337	1,106	171	1,025	124	510	42	3,798	197
	平成18	5,780	490	2,134	287	828	116	864	123	442	48	3,646	203
	平成19	5,054	389	1,847	201	740	101	694	77	413	23	3,207	188
	平成20	4,474	301	1,675	162	655	79	644	57	376	26	2,799	139
	平成21	3,961	244	1,368	126	541	63	527	48	300	15	2,593	118
	平成22	3,761	235	1,392	122	567	65	534	34	291	23	2,369	113
平成23	3,324	238	1,225	140	497	84	460	40	268	16	2,099	98	
窃盗	平成14	180,725	54,974	83,572	24,508	35,897	10,449	35,143	11,048	12,532	3,011	97,153	30,466
	平成15	191,403	56,892	81,892	23,848	34,918	10,264	33,599	10,529	13,375	3,055	109,511	33,044
	平成16	195,151	60,128	76,960	22,620	32,179	9,495	31,787	10,021	12,994	3,104	118,191	37,508
	平成17	194,119	60,462	71,450	20,503	30,420	8,475	28,925	8,996	12,105	3,032	122,669	39,959
	平成18	187,654	57,401	62,951	17,275	27,099	7,501	25,097	7,264	10,755	2,510	124,703	40,126
	平成19	180,446	56,440	58,418	16,298	26,738	7,857	22,331	6,365	9,349	2,076	122,028	40,142
	平成20	174,738	53,976	52,785	13,852	24,717	6,884	19,843	5,084	8,225	1,884	121,953	40,124
	平成21	175,823	52,699	55,047	13,213	27,017	6,922	19,796	4,659	8,234	1,632	120,776	39,486
	平成22	175,214	53,483	52,674	12,409	25,162	6,385	19,067	4,380	8,445	1,644	122,540	41,074
	平成23	168,514	51,247	47,999	10,946	23,230	5,688	17,373	3,902	7,396	1,356	120,515	40,301
詐欺	平成14	9,507	1,315	579	166	73	24	257	79	249	63	8,928	1,149
	平成15	10,194	1,523	690	221	122	47	290	98	278	76	9,504	1,302
	平成16	11,238	1,695	1,127	305	190	57	418	114	519	134	10,111	1,390
	平成17	11,648	1,925	1,070	350	128	41	425	162	517	147	10,578	1,575
	平成18	12,406	2,137	1,227	424	179	69	512	196	536	159	11,179	1,713
	平成19	12,113	2,189	1,106	390	156	73	431	146	519	171	11,007	1,799
	平成20	12,036	2,015	1,052	349	203	68	382	153	467	128	10,984	1,666
	平成21	12,542	2,154	1,087	346	190	63	439	144	458	139	11,455	1,808
	平成22	11,306	1,963	918	304	173	68	314	108	431	128	10,388	1,659
	平成23	10,569	1,771	899	250	158	40	326	74	415	136	9,670	1,521
横領	平成14	1,184	186	17	3	1	-	8	3	8	-	1,167	183
	平成15	1,088	147	16	2	4	-	2	1	10	1	1,072	145
	平成16	1,210	205	54	14	24	6	20	4	10	4	1,156	191
	平成17	1,111	166	28	2	5	-	10	1	13	1	1,083	164
	平成18	1,252	179	33	6	4	-	11	2	18	4	1,219	173
	平成19	1,104	162	26	5	4	1	5	1	17	3	1,078	157
	平成20	1,140	180	41	5	17	2	8	1	16	2	1,099	175
	平成21	1,073	203	42	7	13	2	10	2	19	3	1,031	196
	平成22	1,091	181	43	5	15	2	17	3	11	-	1,048	176
	平成23	1,060	168	38	3	14	2	11	1	13	-	1,022	165
賭博	平成14	1,928	271	37	6	2	-	6	-	29	6	1,891	265
	平成15	1,725	325	33	8	-	-	7	-	26	8	1,692	317
	平成16	1,422	248	26	4	-	-	4	-	22	4	1,396	244
	平成17	1,771	273	28	7	3	-	5	-	20	7	1,743	266
	平成18	1,379	214	21	4	1	-	7	2	13	2	1,358	210
	平成19	1,529	239	10	3	-	-	-	-	10	3	1,519	236
	平成20	1,359	172	21	5	1	-	6	3	14	2	1,338	167
	平成21	1,376	133	12	1	-	-	3	1	9	-	1,364	132
	平成22	1,312	175	23	4	1	-	11	-	11	4	1,289	171
	平成23	903	72	11	1	-	-	5	-	6	1	892	71

年 齢 ・ 性 別 検 挙 人 員 (つ づ き)

20歳以上												罪種・年次
20歳～24歳		25歳～29歳		30歳～39歳		40歳～49歳		50歳～59歳		60歳以上		
計	うち) 女	計	うち) 女	計	うち) 女	計	うち) 女	計	うち) 女	計	うち) 女	
104	5	137	4	296	9	286	12	364	8	181		平成14
92	2	131	14	314	15	257	12	350	11	184	1	平成15
106	4	110	6	287	17	240	10	334	15	199	2	平成16
95	3	117	6	311	17	257	10	356	18	247	4	平成17
94	7	142	12	384	28	290	14	356	15	277	5	平成18
113	3	130	12	341	34	297	16	341	12	344	6	平成19
112	14	146	12	354	21	365	23	350	11	345	10	平成20
85	5	121	13	312	22	321	17	263	10	349	12	平成21
90	8	114	4	311	20	320	17	263	7	372	10	平成22
84	8	109	14	292	22	384	22	258	14	409	11	平成23
1,090	46	675	30	1,125	46	564	20	534	22	156	5	平成14
1,090	63	752	32	1,220	55	617	26	562	19	181	4	平成15
926	49	652	32	1,144	61	560	32	500	24	180	7	平成16
845	48	562	31	1,143	49	565	38	488	17	195	14	平成17
768	45	601	34	1,030	55	605	38	439	22	203	9	平成18
653	44	467	33	943	53	568	28	400	21	176	9	平成19
459	49	355	13	827	33	591	20	353	14	214	10	平成20
464	29	415	19	722	23	532	24	266	12	194	11	平成21
386	23	309	12	619	31	548	21	280	15	227	11	平成22
359	15	238	16	564	26	514	29	235	5	189	7	平成23
14,116	3,410	9,651	2,585	15,303	4,297	13,663	3,915	19,262	5,878	25,158	10,381	平成14
16,508	3,809	10,980	2,825	17,570	4,771	14,826	4,033	20,655	6,015	28,972	11,591	平成15
16,733	4,012	11,141	3,118	18,763	5,571	15,541	4,448	21,630	6,458	34,383	13,901	平成16
16,485	4,080	10,861	3,084	19,151	5,769	15,944	4,737	21,989	6,502	38,239	15,787	平成17
15,839	3,748	10,677	3,001	19,665	5,889	16,000	4,639	22,093	6,444	40,429	16,405	平成18
14,680	3,583	9,909	2,764	18,493	5,691	15,600	4,620	21,349	6,298	41,997	17,186	平成19
13,227	3,293	9,528	2,640	18,376	5,809	16,027	4,781	20,407	5,861	44,388	17,740	平成20
13,274	3,017	9,573	2,563	18,393	5,677	16,203	4,791	19,128	5,522	44,205	17,916	平成21
13,251	3,040	9,512	2,538	18,222	5,669	16,930	5,329	18,470	5,549	46,155	18,949	平成22
12,202	2,706	9,098	2,345	17,402	5,245	16,509	5,288	17,421	5,241	47,883	19,476	平成23
840	132	979	162	1,936	241	2,004	246	2,073	225	1,096	143	平成14
995	180	1,028	171	2,195	325	1,998	240	2,086	223	1,202	163	平成15
1,449	256	1,164	197	2,265	309	1,895	220	2,051	215	1,287	193	平成16
1,549	274	1,209	196	2,394	347	1,969	271	2,048	289	1,409	198	平成17
1,664	327	1,271	197	2,462	394	1,975	285	2,174	253	1,633	257	平成18
1,500	310	1,258	219	2,450	400	2,120	326	2,088	287	1,591	257	平成19
1,594	306	1,339	189	2,388	350	2,040	286	1,984	265	1,639	270	平成20
1,631	354	1,467	231	2,554	391	2,191	340	1,905	251	1,707	241	平成21
1,433	335	1,283	212	2,301	355	2,140	307	1,658	228	1,573	222	平成22
1,221	261	1,140	169	2,141	309	2,048	277	1,552	241	1,568	264	平成23
54	9	85	13	278	42	334	55	273	44	143	20	平成14
45	10	104	16	265	36	264	43	277	31	117	9	平成15
50	7	94	13	262	43	299	44	318	62	133	22	平成16
64	6	91	11	259	43	307	43	228	41	134	20	平成17
78	9	107	19	296	40	323	49	299	42	116	14	平成18
60	6	83	13	292	39	271	45	226	34	146	20	平成19
78	11	90	12	275	37	287	53	253	40	116	22	平成20
55	12	95	18	233	43	254	50	222	42	172	31	平成21
58	9	82	13	243	41	248	38	237	48	180	27	平成22
56	6	91	14	246	34	268	45	204	36	157	30	平成23
250	66	290	49	437	41	375	44	369	46	170	19	平成14
159	36	317	63	389	69	305	63	361	59	161	27	平成15
180	46	267	46	354	48	232	43	225	38	138	23	平成16
131	31	215	35	487	77	341	53	354	41	215	29	平成17
108	25	186	40	394	48	255	41	252	30	163	26	平成18
122	29	189	37	436	64	280	38	314	44	178	24	平成19
118	14	203	18	438	47	233	30	192	34	154	24	平成20
133	17	217	18	461	30	299	29	158	22	96	16	平成21
111	8	230	21	460	51	231	40	131	28	126	23	平成22
72	9	148	10	295	15	129	17	122	6	126	14	平成23

脅迫

恐喝

窃盗

詐欺

横領

賭博

46 罪 種 別 初 犯 者 ・ 再 犯 者 別

罪 種	前回処分	総 数	初犯者	再犯者 注1)	再 犯 者 の 前 回 処 分 注 2)									執行 停止 中
					未 決				既 決 (執 行 終 了)					
					保釈 中	勾留 停止 中	試験 観察 中	その他	懲役 禁錮	罰金・ 拘留・ 科料	各種 少年院 退院	保護 観察 (少年)	児童自立 支援施設 ・児童 養護施設 退所	
刑法犯総数(交通業過を除く)		305,631	171,907	133,724	159	29	257	4,831	18,950	14,982	1,489	3,968	124	143
凶 悪 犯		4,786	2,018	2,768	8	4	11	164	653	288	72	131	5	4
殺 人 人		971	551	420	2	-	-	22	116	74	6	13	-	-
殺 人 人		912	509	403	2	-	-	21	112	67	6	11	-	-
嬰 児 殺 人 予 備 与 盗		19	17	2	-	-	-	1	-	-	-	-	-	-
殺 人 予 備 与 盗		16	7	9	-	-	-	-	2	5	-	1	-	-
自 殺 関 連 盗		24	18	6	-	-	-	-	2	2	-	1	-	-
強 盗 殺 人		2,431	776	1,655	5	3	11	101	347	129	59	102	4	3
強 盗 傷 人		43	13	30	-	-	-	1	10	2	-	1	-	-
強 盗 傷 人 姦		1,183	355	828	2	1	6	48	151	69	34	58	2	2
強 盗 強 姦		44	12	32	1	-	-	2	7	4	3	4	-	-
強 盗 ・ 準 強 盗		1,161	396	765	2	2	5	50	179	54	22	39	2	1
放 火 炎 災		616	343	273	-	-	-	18	64	33	2	5	-	-
強 姦		768	348	420	1	1	-	23	126	52	5	11	1	1
粗 暴 犯		48,582	24,862	23,720	28	3	49	738	3,940	4,499	448	1,048	26	27
凶 器 準 備 集 合		24	18	6	-	-	-	-	2	-	-	-	-	-
暴 行		21,999	13,397	8,602	8	-	8	138	1,246	1,853	86	287	5	9
傷 害 致 死		21,572	9,926	11,646	9	1	32	456	1,903	2,133	259	611	16	13
うち) 傷 害 致 死		153	80	73	-	-	-	4	20	10	1	5	-	-
脅 迫		1,663	630	1,033	3	-	1	22	262	230	12	24	-	2
恐 喝		3,324	891	2,433	8	2	8	122	527	283	91	126	5	3
窃 盗 犯		168,514	93,159	75,355	70	13	140	2,819	9,577	6,255	652	1,872	69	80
侵 入 盗		10,586	3,590	6,996	11	1	16	289	2,189	474	155	275	10	14
乗 り 物 盗		23,667	14,661	9,006	8	2	63	727	799	363	122	470	20	7
非 侵 入 盗		134,261	74,908	59,353	51	10	61	1,803	6,589	5,418	375	1,127	39	59
知 能 犯		13,262	6,385	6,877	20	1	5	268	1,785	849	75	165	5	15
詐 欺		10,569	4,688	5,881	16	1	5	224	1,566	657	69	147	4	13
横 領		1,060	720	340	1	-	-	7	53	74	1	9	1	-
横 領 上 横 領		381	209	172	1	-	-	2	28	30	1	8	1	-
業 務 上 横 領		679	511	168	-	-	-	5	25	44	-	1	-	-
偽 造		1,491	855	636	3	-	-	33	162	112	5	9	-	2
通 貨 偽 造		65	34	31	1	-	-	1	6	2	-	1	-	-
文 書 偽 造		1,322	772	550	2	-	-	27	141	101	5	6	-	2
支 払 用 カ ー ド 偽 造		28	10	18	-	-	-	3	6	1	-	1	-	-
有 価 証 券 偽 造		53	32	21	-	-	-	1	5	4	-	-	-	-
印 章 偽 造		23	7	16	-	-	-	1	4	4	-	1	-	-
汚 職		108	95	13	-	-	-	4	2	3	-	-	-	-
うち) 賄 賂		85	72	13	-	-	-	4	2	3	-	-	-	-
あ っ せ ん 利 得 処 罰 法		2	2	-	-	-	-	-	-	-	-	-	-	-
背 任		32	25	7	-	-	-	-	2	3	-	-	-	-
風 俗 犯		5,881	3,398	2,483	4	-	2	56	467	646	34	57	-	5
賭 博		903	619	284	1	-	-	4	53	75	2	17	-	1
普 通 賭 博		516	382	134	-	-	-	1	18	44	1	6	-	-
常 習 賭 博		227	153	74	1	-	-	1	11	18	1	9	-	-
賭 博 開 張 等		160	84	76	-	-	-	2	24	13	-	2	-	1
わ い せ つ		4,978	2,779	2,199	3	-	2	52	414	571	32	40	-	4
うち) 強 制 わ い せ つ		2,217	1,182	1,035	2	-	2	40	201	194	24	25	-	2
うち) 公 然 わ い せ つ		1,700	888	812	1	-	-	12	128	288	4	8	-	-
そ の 他 の 刑 法 犯		64,606	42,085	22,521	29	8	50	786	2,528	2,445	208	695	19	12
うち) 占 有 離 脱 物 横 領		45,227	32,045	13,182	12	1	19	392	1,042	1,059	52	303	9	5
うち) 公 務 執 行 妨 害		2,476	915	1,561	4	1	1	51	270	311	30	70	1	1
うち) 住 居 侵 入		5,433	3,004	2,429	3	-	8	119	362	268	32	101	4	1
うち) 逮 捕 監 禁		444	145	299	-	-	1	8	65	39	21	25	1	1
うち) 略 取 誘 拐 ・ 人 身 売 買		118	50	68	1	-	-	3	18	11	2	5	-	-
うち) 盗 品 等		2,532	1,625	907	-	1	6	40	111	72	13	46	1	-
うち) 器 物 損 壊 等		5,839	2,800	3,039	4	1	14	121	460	512	39	104	3	3

注1 「再犯者」とは、刑法犯、特別法犯(道路交通法違反を除く。)の別を問わず、前科又は前歴を有するものをいう。

再 犯 者 の 前 回 処 分 別 検 挙 人 員

再 犯 者 の 前 回 処 分 注 2)													前回処分	罪 種
既 決 (そ の 他)				そ の 他										
仮出獄 執行 猶予中	各種 少年院 仮退院中	保護 観察中 (少年)	児童自立 支援施設 退院児童 養護施設 収容中	その他	起訴 猶予	審判 不開始	不処分	微罪 処分	児童相 談所送 致(触 法少年 のみ)	児童 相談所 等通告 (触法少 年のみ)	警察限り (触法少 年のみ)	その他		
3,574	154	2,582	92	1,669	21,739	13,627	6,874	22,961	84	1,036	1,175	13,225	刑法犯総数(交通業過を除く)	
95	7	62	3	40	367	209	140	183	-	10	7	305	凶 悪 犯	
7	1	3	-	3	73	19	16	30	-	-	-	35	殺 人	
7	1	2	-	3	72	19	16	30	-	-	-	34	殺 人	
-	-	-	-	-	1	-	-	-	-	-	-	-	嬰 児 殺	
-	-	-	-	-	-	-	-	-	-	-	-	1	殺 人 予 備	
-	-	1	-	-	-	-	-	-	-	-	-	-	自 殺 関	
65	6	55	2	29	191	143	93	104	-	8	5	190	強 盗	
4	-	-	-	-	1	2	-	3	-	-	-	6	強 盗 殺 人	
31	2	36	1	17	93	79	61	32	-	7	4	92	強 盗 傷 人	
1	-	-	-	2	2	1	-	2	-	-	-	3	強 盗 強 姦	
29	4	19	1	10	95	61	32	67	-	1	1	89	強 盗 ・ 準 強 盗	
12	-	2	-	4	41	14	13	30	-	1	1	33	放 火	
11	-	2	1	4	62	33	18	19	-	1	1	47	強 姦	
572	34	558	22	338	3,797	1,942	1,377	1,642	15	211	159	2,247	粗 暴 犯	
-	-	1	-	-	1	-	2	-	-	-	-	-	凶 器 準 備 集 合	
146	4	92	3	121	1,635	554	473	975	2	36	22	899	暴 行	
303	21	346	12	151	1,676	1,094	726	571	9	148	115	1,041	傷 害	
2	-	-	-	2	11	2	3	3	-	-	-	10	うち) 傷 害 致 死	
46	2	11	-	20	179	35	38	52	-	-	1	93	脅 迫	
77	7	108	7	46	306	259	138	44	4	27	21	214	恐 喝	
2,151	84	1,455	52	850	12,488	7,605	3,622	16,778	46	613	716	7,348	窃 盗 犯	
414	11	160	6	123	869	540	336	525	3	48	28	499	侵 入 盗	
125	25	478	25	140	688	2,075	702	826	20	233	273	815	乗 り 物 盗	
1,612	48	817	21	587	10,931	4,990	2,584	15,427	23	332	415	6,034	非 侵 入 盗	
299	5	59	3	121	1,249	371	310	607	1	3	9	652	知 能 犯	
258	5	53	1	95	1,077	323	256	536	1	3	6	565	詐 欺	
9	-	-	1	11	63	20	22	38	-	-	2	28	横 領	
4	-	-	1	7	26	9	17	21	-	-	2	14	横 領	
5	-	-	-	4	37	11	5	17	-	-	-	14	業 務 上 横 領	
31	-	6	1	15	107	27	31	32	-	-	1	59	偽 造	
1	-	1	-	1	7	5	1	2	-	-	1	1	通 貨 偽 造	
28	-	5	1	14	90	20	27	28	-	-	-	53	文 書 偽 造	
-	-	-	-	-	5	-	-	-	-	-	-	2	支 払 用 カ ー ド 偽 造	
2	-	-	-	-	2	1	1	2	-	-	-	3	有 価 証 券 偽 造	
-	-	-	-	-	3	1	2	-	-	-	-	-	印 章 偽 造	
1	-	-	-	-	-	1	1	1	-	-	-	-	汚 職	
1	-	-	-	-	-	1	1	1	-	-	-	-	うち) 賄 賂	
-	-	-	-	-	-	-	-	-	-	-	-	-	あ っ せ ん 利 得 処 罰 法	
-	-	-	-	-	2	-	-	-	-	-	-	-	背 任	
85	1	16	1	48	382	127	131	135	-	8	10	268	風 俗 犯	
5	-	-	-	13	50	19	14	7	-	-	-	23	賭 博	
1	-	-	-	8	20	10	8	5	-	-	-	12	普 通 賭 博	
2	-	-	-	2	15	5	2	-	-	-	-	7	常 習 賭 博	
2	-	-	-	3	15	4	4	2	-	-	-	4	賭 博 開 張 等	
80	1	16	1	35	332	108	117	128	-	8	10	245	わ い せ つ	
42	1	11	-	16	144	68	66	65	-	7	6	119	うち) 強 制 わ い せ つ	
22	-	5	1	10	130	21	36	45	-	1	2	98	うち) 公 然 わ い せ つ	
372	23	432	11	272	3,456	3,373	1,294	3,616	22	191	274	2,405	そ の 他 の 刑 法 犯	
139	5	174	6	115	2,068	2,314	703	3,022	13	90	159	1,480	うち) 占 有 離 脱 物 横 領	
55	3	23	-	33	306	85	78	86	1	1	3	147	うち) 公 務 執 行 妨 害	
62	3	105	1	30	323	395	177	122	3	30	48	232	うち) 住 居 侵 入	
10	1	5	-	7	33	25	20	9	-	-	3	25	うち) 逮 捕 監 禁	
4	-	-	-	2	7	3	6	4	-	-	-	2	うち) 略 取 誘 拐 ・ 人 身 売 買	
11	2	28	1	13	70	164	77	117	1	14	22	97	うち) 盗 品 等	
64	7	79	3	54	477	298	175	203	4	40	33	341	うち) 器 物 損 壊 等	

2 「前回処分」とは、前科又は前歴の対象となった犯罪についての処分をいい、前科又は前歴を二つ以上有する被疑者については、前科又は前歴の対象となった直近の犯罪についての処分等をいう。

47 罪 種 別 前 科 数 別

前科 罪 種	総 数	前科 なし	前 科							
			計	1 犯		2 犯				
				計	同一罪種 の前科 なし 注2)	同一罪種 の前科 1犯	計	同一罪種 の前科 なし	同一罪種 の前科 1犯	同一罪種 の前科 2犯
刑法犯総数(交通業過を除く)	227,935	162,965	64,970	25,164	15,631	9,533	12,627	5,928	3,022	3,677
凶 悪 犯	4,001	2,404	1,597	515	466	49	289	251	23	15
殺 人	915	622	293	90	87	3	56	54	1	1
殺 人 予 備	866	583	283	86	83	3	55	53	1	1
嬰 児 殺 害	15	15	-	-	-	-	-	-	-	-
殺 人 予 備 関 与	14	8	6	2	2	-	1	1	-	-
強 盗	20	16	4	2	2	-	-	-	-	-
強 盗 殺 人	1,838	981	857	260	234	26	152	129	14	9
強 盗 傷 人	43	22	21	9	9	-	2	2	-	-
強 盗 強 姦	796	399	397	123	114	9	74	64	6	4
強 盗 ・ 準 強 盗	38	20	18	6	6	-	5	3	1	1
放 火	961	540	421	122	105	17	71	60	7	4
強 姦	549	373	176	66	60	6	33	31	2	-
粗 暴 犯	699	428	271	99	85	14	48	37	6	5
粗 暴 犯 集 合	41,306	27,727	13,579	5,192	3,822	1,370	2,521	1,528	722	271
凶 器 準 備	7	4	3	-	-	-	2	2	-	-
暴 行	20,790	15,728	5,062	2,220	1,731	489	975	669	227	79
傷 害	16,854	10,455	6,399	2,399	1,593	806	1,215	586	444	185
うち) 傷 害 致 死	139	91	48	15	13	2	11	8	3	-
脅 迫	1,540	749	791	231	210	21	126	108	16	2
恐 喝	2,115	791	1,324	342	288	54	203	163	35	5
窃 盗 犯	120,738	86,995	33,743	13,064	6,038	7,026	6,839	1,965	1,776	3,098
侵 入 盗	8,529	4,334	4,195	1,222	566	656	750	206	230	314
乗 り 物 盗	9,211	6,884	2,327	809	485	324	437	210	134	93
非 侵 入 盗	102,998	75,777	27,221	11,033	4,987	6,046	5,652	1,549	1,412	2,691
知 能 犯	12,291	7,689	4,602	1,545	1,272	273	840	620	128	92
詐 欺	9,709	5,788	3,921	1,250	1,007	243	692	485	115	92
横 領	1,025	818	207	103	97	6	38	35	3	-
横 領	349	244	105	41	39	2	22	20	2	-
業 務 上 横 領	676	574	102	62	58	4	16	15	1	-
偽 造	1,415	954	461	184	161	23	110	100	10	-
通 貨 偽 造	51	32	19	10	8	2	3	3	-	-
文 書 偽 造	1,272	869	403	161	142	19	95	86	9	-
支 払 用 カ ー ド 偽 造	28	13	15	3	3	-	6	5	1	-
有 価 証 券 偽 造	44	30	14	5	3	2	4	4	-	-
印 章 偽 造	20	10	10	5	5	-	2	2	-	-
汚 職	108	100	8	6	5	1	-	-	-	-
うち) 賄 賂	85	77	8	6	5	1	-	-	-	-
あ っ せ ん 利 得 処 罰 法	2	2	-	-	-	-	-	-	-	-
背 任	32	27	5	2	2	-	-	-	-	-
風 俗 犯	5,415	3,761	1,654	770	538	232	344	192	83	69
賭 博	892	700	192	101	67	34	43	26	7	10
普 通 賭 博	509	423	86	48	40	8	16	11	2	3
常 習 賭 博	223	173	50	27	14	13	9	5	1	3
賭 博 開 張 等	160	104	56	26	13	13	18	10	4	4
わ い せ つ	4,523	3,061	1,462	669	471	198	301	166	76	59
うち) 強 制 わ い せ つ	1,940	1,314	626	288	226	62	127	77	28	22
うち) 公 然 わ い せ つ	1,616	1,035	581	263	152	111	115	53	31	31
そ の 他 の 刑 法 犯	44,184	34,389	9,795	4,078	3,495	583	1,794	1,372	290	132
うち) 占 有 離 脱 物 横 領	30,553	25,530	5,023	2,337	1,934	403	957	680	188	89
うち) 公 務 執 行 妨 害	2,234	1,256	978	325	298	27	163	133	24	6
うち) 住 居 侵 入	2,955	1,953	1,002	365	295	70	178	128	32	18
うち) 逮 捕 監 禁	375	211	164	54	51	3	27	23	3	1
うち) 略 取 誘 拐 ・ 人 身 売 買	108	63	45	16	14	2	10	9	-	1
うち) 盗 品 等	1,329	981	348	139	135	4	63	58	3	2
うち) 器 物 損 壊 等	4,497	2,872	1,625	630	570	60	283	235	35	13

注1 「前科」とは、過去に何らかの罪(道路交通法を除く。)により確定判決で刑(死刑、懲役、禁錮、罰金、拘留、科料)の言渡しを受けたことをいい、その罪に係る事件を捜査した機関が警察であるか否かを問わない。

刑の執行猶予の言渡しを取り消されることなくその期間を経過し、刑法第27条の規定により刑の言渡しの効力が失われた場合、恩赦法第3条若しくは第5条の規定により大赦若しくは特赦を受けた場合、又は刑法第34条の2の規定により刑の言渡しの効力が失われた場合であっても、その言渡しは前科としている。

検 挙 人 員 (成 人)

あ り 注 1)												前科
3 犯			4 犯				5 犯 以 上					
計	同一罪種の 前科 なし	同一罪種の 前科 1犯・ 2犯	同一罪種の 前科 3犯	計	同一罪種の 前科 なし	同一罪種の 前科 1犯～ 3犯	同一 罪種 の前科 4犯	計	同一 罪種 の前科 なし	同一罪 種の 前科1～ 4犯	同一罪 種の 前科5犯 以上	罪 種
7,787	3,226	2,753	1,808	4,918	1,834	2,218	866	14,474	4,486	6,113	3,875	
194	167	21	6	133	108	24	1	466	338	105	23	凶 悪 犯
31	30	1	-	21	19	2	-	95	88	5	2	殺 人
31	30	1	-	19	17	2	-	92	85	5	2	殺 人
-	-	-	-	-	-	-	-	-	-	-	-	嬰 児 殺 害
-	-	-	-	1	1	-	-	2	2	-	-	殺 人 予 備
-	-	-	-	1	1	-	-	1	1	-	-	自 殺 関 与
106	92	12	2	75	63	11	1	264	182	68	14	強 盗
-	-	-	-	-	-	-	-	10	9	1	-	強 盗 殺 人
47	42	4	1	35	31	3	1	118	84	28	6	強 盗 傷 人
1	1	-	-	2	2	-	-	4	2	-	2	強 盗 強 姦
58	49	8	1	38	30	8	-	132	87	39	6	強 盗 ・ 準 強 盗
23	21	1	1	16	14	2	-	38	28	8	2	放 火
34	24	7	3	21	12	9	-	69	40	24	5	強 姦
1,574	854	605	115	1,065	527	497	41	3,227	1,171	1,724	332	粗 暴 犯 合
-	-	-	-	-	-	-	-	1	1	-	-	凶 器 準 備 集 行
516	315	174	27	368	205	147	16	983	399	492	92	暴 行 害
780	335	363	82	502	180	299	23	1,503	372	926	205	傷 害 致 死
3	1	1	1	3	2	1	-	16	11	3	2	うち) 傷 害 致 死
101	86	15	-	68	59	9	-	265	183	74	8	脅 迫
177	118	53	6	127	83	42	2	475	216	232	27	恐 喝
4,151	921	1,638	1,592	2,569	445	1,354	770	7,120	923	3,094	3,103	窃 盗 犯
503	116	189	198	335	58	184	93	1,385	123	516	746	侵 入 盗
289	99	135	55	191	47	123	21	601	102	316	183	乗 り 物 盗
3,359	706	1,314	1,339	2,043	340	1,047	656	5,134	698	2,262	2,174	非 侵 入 盗
558	370	157	31	363	206	130	27	1,296	556	469	271	知 能 犯
486	311	146	29	310	164	122	24	1,183	463	450	270	詐 欺
25	21	3	1	12	10	1	1	29	24	5	-	横 領
14	12	2	-	8	6	1	1	20	16	4	-	横 領
11	9	1	1	4	4	-	-	9	8	1	-	業 務 上 横 領
44	35	8	1	41	32	7	2	82	67	14	1	偽 造
3	3	-	-	1	1	-	-	2	2	-	-	通 貨 偽 造
37	30	7	-	34	27	5	2	76	63	12	1	文 書 偽 造
2	1	-	1	3	1	2	-	1	1	-	-	支 払 用 カ ー ド 偽 造
2	1	1	-	2	2	-	-	1	-	1	-	有 価 証 券 偽 造
-	-	-	-	1	1	-	-	2	1	1	-	印 章 偽 造
1	1	-	-	-	-	-	-	1	1	-	-	汚 職
1	1	-	-	-	-	-	-	1	1	-	-	うち) 賄 賂
-	-	-	-	-	-	-	-	-	-	-	-	あ っ せ ん 利 得 処 罰 法
2	2	-	-	-	-	-	-	1	1	-	-	背 任
179	104	61	14	114	61	39	14	247	120	91	36	風 俗 犯
16	14	2	-	11	6	4	1	21	14	6	1	賭 博
9	7	2	-	4	3	1	-	9	7	2	-	普 通 賭 博
4	4	-	-	5	2	3	-	5	4	1	-	常 習 賭 博
3	3	-	-	2	1	-	1	7	3	3	1	賭 博 開 張 等
163	90	59	14	103	55	35	13	226	106	85	35	わ い せ つ
68	43	22	3	46	29	14	3	97	52	39	6	うち) 強 制 わ い せ つ
66	24	31	11	38	13	16	9	99	33	38	28	うち) 公 然 わ い せ つ
1,131	810	271	50	674	487	174	13	2,118	1,378	630	110	そ の 他 の 刑 法 犯
565	365	169	31	301	197	98	6	863	514	294	55	うち) 占 有 離 脱 物 横 領
123	97	24	2	81	69	12	-	286	208	73	5	うち) 公 務 執 行 妨 害
115	71	35	9	75	39	30	6	269	142	98	29	うち) 住 居 侵 入
22	16	5	1	17	15	2	-	44	37	6	1	うち) 逮 捕 監 禁
5	4	1	-	5	5	-	-	9	7	-	2	うち) 略 取 誘 拐 ・ 人 身 売 買
47	43	3	1	22	22	-	-	77	63	12	2	うち) 盗 品 等
188	153	31	4	120	90	29	1	404	264	127	13	うち) 器 物 損 壊 等

2 「同一の罪種の前科」とは、例えば、放火の被疑者が放火の前科を有していた場合のように、被疑者が犯した罪と同一の罪種に属する前科をいう。

48 窃 盗 手 口 別 前 科

手口	前科	総 数	前科なし	窃盗以外の 前科のみ あり	窃 盗 の			
					計	1犯	2犯	3犯
窃 盗 総 数		120,738	86,995	10,292	23,451	10,734	5,168	2,878
侵 入 盗		8,529	4,334	1,069	3,126	1,119	601	409
空 巣 盗		2,372	1,117	306	949	305	195	134
忍 込 み		510	246	53	211	54	42	29
居 空 き		425	214	54	157	54	21	18
A T M 破 り		13	10	1	2	1	-	1
金 庫 破 り		259	147	26	86	41	15	12
旅 館 荒 し		104	61	16	27	13	3	5
官 公 署 荒 し		62	31	11	20	8	2	4
学 校 荒 し		186	133	18	35	11	4	3
病 院 荒 し		115	53	11	51	18	9	7
給 油 所 荒 し		25	14	3	8	3	3	-
事 務 所 荒 し		817	407	103	307	118	52	39
出 店 荒 し		1,006	516	128	362	131	53	45
工 場 荒 し		143	69	18	56	28	11	5
更 衣 室 荒 し		222	161	14	47	14	9	5
倉 庫 荒 し		1,242	672	159	411	176	93	46
そ の 他		1,028	483	148	397	144	89	56
乗 り 物 盗		9,211	6,884	943	1,384	681	270	164
自 動 車 盗		1,334	530	253	551	234	115	79
オ ー ト バ イ 盗		338	215	42	81	42	17	8
自 転 車 盗		7,539	6,139	648	752	405	138	77
非 侵 入 盗		102,998	75,777	8,280	18,941	8,934	4,297	2,305
職 権 盗		5	5	-	-	-	-	-
慶 弔 盗		2	1	-	1	-	-	1
追 出 し 盗		11	4	4	3	2	-	-
買 物 盗		174	95	29	50	26	10	6
訪 問 盗		255	176	24	55	28	8	8
払 出 盗		225	160	37	28	14	5	1
A T M ね ら い		11	11	-	-	-	-	-
窓 口 ね ら い		11	4	1	6	4	1	-
途 中 ね ら い		-	-	-	-	-	-	-
室 内 ね ら い		19	16	1	2	1	-	1
客 室 ね ら い		72	53	9	10	5	2	1
病 室 ね ら い		34	20	2	12	5	2	-
ひ っ た く り		527	263	78	186	83	38	21
す り		730	378	76	276	88	51	36
置 引 き		4,413	3,566	370	477	230	116	40
仮 睡 者 ね ら い		99	58	16	25	7	4	5
車 上 ね ら い		1,638	806	224	608	227	116	81
部 品 ね ら い		536	345	82	109	60	17	15
脱 衣 場 ね ら い		147	95	20	32	13	8	3
自 動 販 売 機 ね ら い		246	131	41	74	29	17	9
色 情 ね ら い		646	389	89	168	90	37	14
工 事 場 ね ら い		328	187	60	81	38	18	9
万 引 き		75,379	54,769	5,562	15,048	7,105	3,511	1,879
職 場 ね ら い		1,320	1,136	74	110	71	21	8
同 居 ね ら い		149	92	22	35	21	8	2
さい 銭 ね ら い		500	236	54	210	86	39	24
そ の 他		15,521	12,781	1,405	1,335	701	268	141

注 「前科」とは、過去に何らかの罪（道路交通法を除く。）により確定判決で刑（死刑、懲役、禁錮、罰金、拘留、科料）の言渡しを受けたことをいい、その罪に係る事件を検挙した機関が警察であるか否かを問わない。

刑の執行猶予の言渡しを取り消されることなくその期間を経過し、刑法第27条の規定により刑の言渡しの効力が失われた場合、恩赦法第3条若しくは第5条の規定により大赦若しくは特赦を受けた場合、又は刑法第34条の2の規定により刑の言渡しの効力が失われた場合であっても、その言渡しは前科としている。

数 別 検 挙 人 員 (成 人)

前 科								前科
4 犯	5 犯	6 犯	7 犯	8 犯	9 犯	1 0 犯	11犯以上	
1,568	988	630	429	303	227	158	368	窃 盗 総 数
251	183	135	108	88	64	51	117	侵 入 盗 罪
68	59	38	39	30	24	16	41	空 盗 罪
19	8	10	9	11	7	7	15	忍 達 盗 罪
11	13	10	6	4	4	4	12	居 空 盗 罪
-	-	-	-	-	-	-	-	A T M 破 損
7	3	2	6	-	-	-	-	金 庫 破 損
2	1	1	1	-	-	-	1	旅 館 荒 廃
2	2	1	-	1	-	-	-	官 公 署 荒 廃
6	4	2	2	2	-	-	1	学 校 荒 廃
2	5	4	-	1	2	-	3	病 院 荒 廃
2	-	-	-	-	-	-	-	給 油 所 荒 廃
21	20	19	10	4	4	8	12	事 務 所 荒 廃
37	26	17	17	7	9	8	12	出 店 荒 廃
2	2	1	1	2	1	1	2	工 場 荒 廃
6	4	2	2	-	-	2	3	更 衣 室 荒 廃
38	14	9	7	9	8	4	7	倉 庫 荒 廃
28	22	19	8	17	5	1	8	そ の 他
86	61	42	24	16	13	8	19	乗 り 物 盗 罪
37	30	18	14	9	6	3	6	自 動 車 盗 罪
6	2	4	1	1	-	-	-	オ ー ト バ イ
43	29	20	9	6	7	5	13	自 転 車 盗 罪
1,231	744	453	297	199	150	99	232	非 侵 入 盗 罪
-	-	-	-	-	-	-	-	職 権 盗 罪
-	-	-	-	-	-	-	-	慶 弔 盗 罪
-	-	-	-	-	-	-	1	追 出 し 盗 罪
6	-	1	-	-	-	-	1	買 物 盗 罪
6	3	1	-	-	-	-	1	訪 問 盗 罪
3	2	1	1	-	-	-	1	払 出 盗 罪
-	-	-	-	-	-	-	-	A T M ね ら い
-	1	-	-	-	-	-	-	窓 口 ね ら い
-	-	-	-	-	-	-	-	途 中 ね ら い
-	-	-	-	-	-	-	-	室 内 ね ら い
-	-	1	-	-	-	1	-	客 室 ね ら い
4	-	-	-	1	-	-	-	病 室 ね ら い
17	12	5	6	3	-	-	1	ひ つ た く り
17	16	8	12	7	10	5	26	す 引 き
33	21	11	7	5	3	2	9	置 引 き
3	2	-	1	1	-	-	2	飯 睡 者 ね ら い
63	29	36	17	12	10	3	14	車 上 ね ら い
5	3	4	-	5	-	-	-	部 品 ね ら い
1	4	2	1	-	-	-	-	脱 衣 場 ね ら い
4	4	4	2	1	1	2	1	自 動 販 売 機 ね ら い
10	6	3	2	1	2	1	2	色 情 ね ら い
6	3	3	1	2	1	-	-	工 事 場 ね ら い
964	563	333	219	143	111	72	148	万 引 き
4	4	1	1	-	-	-	-	職 場 ね ら い
-	1	1	1	-	-	1	-	同 居 ね ら い
14	14	5	5	6	5	4	8	さ い 銭 ね ら い
71	56	33	21	12	7	8	17	そ の 他

49 財 産 犯 被 害 額 ・ 回 復 額

罪種	被害品目		総金額	現 金		銃砲	刀剣類	火薬・ 爆薬類	毒物 劇物類
	被害・被害回復 認知・検挙			件数	金額(千円)				
			(千円)			件数	金額(千円)	件数	件数
総 数	被害額	計	172,372,426	266,864	77,984,894	13	166	18	91
		うち) 既届	164,394,033	255,523	71,812,123	12	144	17	69
	被害回復額	計	11,306,201	13,817	4,976,722	6	79	3	36
		うち) 既届	10,251,069	12,133	4,574,479	5	54	3	16
強 盗	被害額	計	1,465,138	1,863	1,274,442	-	-	-	-
		うち) 既届	1,442,596	1,839	1,257,155	-	-	-	-
	被害回復額	計	272,109	258	199,055	-	-	-	-
		うち) 既届	270,584	251	198,865	-	-	-	-
恐 喝	被害額	計	1,205,217	2,666	953,006	-	1	-	-
		うち) 既届	1,160,954	2,604	911,727	-	1	-	-
	被害回復額	計	204,884	408	116,263	-	1	-	-
		うち) 既届	199,987	402	115,127	-	1	-	-
窃 盗	被害額	計	111,555,272	242,210	22,662,438	13	163	18	86
		うち) 既届	109,846,603	234,875	21,836,068	12	143	17	65
	被害回復額	計	5,756,925	11,115	774,320	6	76	3	33
		うち) 既届	5,403,875	10,021	709,683	5	53	3	14
侵 入 盗	被害額	計	32,538,716	69,502	12,917,597	8	92	2	44
		うち) 既届	31,927,052	65,391	12,639,636	7	75	2	25
	被害回復額	計	1,457,925	2,019	312,618	5	54	-	29
		うち) 既届	1,387,652	1,708	300,806	4	34	-	12
乗 り 物 盗	被害額	計	39,495,463	1,664	124,148	-	2	1	1
		うち) 既届	39,192,391	1,651	116,538	-	2	1	1
	被害回復額	計	2,636,918	115	15,283	-	-	-	-
		うち) 既届	2,494,287	103	14,257	-	-	-	-
非 侵 入 盗	被害額	計	39,521,093	171,044	9,620,693	5	69	15	41
		うち) 既届	38,727,160	167,833	9,079,894	5	66	14	39
	被害回復額	計	1,662,082	8,981	446,419	1	22	3	4
		うち) 既届	1,521,936	8,210	394,620	1	19	3	2
詐 欺	被害額	計	46,918,099	16,705	43,382,631	-	1	-	5
		うち) 既届	41,324,047	13,154	38,276,557	-	-	-	4
	被害回復額	計	3,310,875	1,203	2,809,341	-	1	-	3
		うち) 既届	2,849,908	845	2,487,142	-	-	-	2
横 領	被害額	計	10,808,059	1,104	9,576,744	-	-	-	-
		うち) 既届	10,438,636	1,035	9,402,991	-	-	-	-
	被害回復額	計	1,514,181	271	1,052,227	-	-	-	-
		うち) 既届	1,494,610	248	1,042,627	-	-	-	-
占 有 離 脱 物 横 領	被害額	計	420,641	2,316	135,633	-	1	-	-
		うち) 既届	181,197	2,016	127,625	-	-	-	-
	被害回復額	計	247,227	562	25,516	-	1	-	-
		うち) 既届	32,105	366	21,035	-	-	-	-

注1 「被害額」は、被害発生時における時価（公道価格のあるものはそれによる。）で計上してある。

2 (1) 「回復額」は、検挙した事件について計上したもので、被害品の発見その他によって被害が回復しても事件が未検挙のものは計上されていない。

(2) 「回復額」は、被害品が被害者に返還された場合だけでなく、警察で押収・領置の手続をとった盗品及び被害財物そのものが回復されなくとも、賠償等によってそれに相当する金品が回復された場合等すべて被害発生時の金額を基準に計上してある。

及 び 被 害 品 別 認 知 ・ 検 挙 件 数

乗用自動車	貨物自動車	特殊自動車 (建設用)	特殊自動車 (その他)	その他の 自動車	自動二輪 (50cc超)	原動機付 自転車 (50cc未満)	自転車	被害品目		罪種
								被害・被害回復 認知・検挙	被害額 認知件数 被害回復額 検挙件数	
14,703	8,514	714	891	320	15,671	53,093	392,510	計	被害額	総数
14,494	8,414	704	881	313	15,515	51,877	336,571	うち) 既届	認知件数	
4,947	2,717	426	404	148	1,910	6,655	63,483	計	被害回復額	
4,790	2,651	417	395	139	1,777	5,668	10,558	うち) 既届	検挙件数	
46	5	-	-	1	11	8	12	計	被害額	強盗
44	5	-	-	1	10	8	12	うち) 既届	認知件数	
40	4	-	-	1	9	6	8	計	被害回復額	
38	4	-	-	1	8	6	8	うち) 既届	検挙件数	
39	2	-	-	-	18	22	10	計	被害額	恐喝
35	2	-	-	-	18	20	10	うち) 既届	認知件数	
30	1	-	-	1	8	13	2	計	被害回復額	
27	1	-	-	1	8	11	2	うち) 既届	検挙件数	
14,313	8,442	698	887	316	15,566	52,560	349,462	計	被害額	窃盗
14,158	8,352	690	877	309	15,465	51,799	336,029	うち) 既届	認知件数	
4,660	2,678	414	401	141	1,814	6,200	21,347	計	被害回復額	
4,555	2,621	407	392	133	1,737	5,608	10,059	うち) 既届	検挙件数	
253	169	6	44	12	71	57	102	計	被害額	侵入盗
249	168	6	44	12	69	53	92	うち) 既届	認知件数	
113	60	3	10	4	33	32	53	計	被害回復額	
111	59	3	10	4	32	28	45	うち) 既届	検挙件数	
14,006	8,220	669	797	270	15,469	52,465	349,107	計	被害額	乗り物盗
13,855	8,132	661	788	263	15,370	51,709	335,711	うち) 既届	認知件数	
4,540	2,609	403	383	127	1,776	6,160	21,224	計	被害回復額	
4,437	2,553	396	375	119	1,700	5,573	9,969	うち) 既届	検挙件数	
54	53	23	46	34	26	38	253	計	被害額	非侵入盗
54	52	23	45	34	26	37	226	うち) 既届	認知件数	
7	9	8	8	10	5	8	70	計	被害回復額	
7	9	8	7	10	5	7	45	うち) 既届	検挙件数	
122	13	10	2	3	7	4	24	計	被害額	詐欺
99	12	9	2	3	6	4	16	うち) 既届	認知件数	
88	5	6	2	5	9	3	11	計	被害回復額	
65	4	5	2	4	8	3	3	うち) 既届	検挙件数	
173	45	5	1	-	8	11	29	計	被害額	横領
158	43	4	1	-	8	9	7	うち) 既届	認知件数	
119	23	6	1	-	7	3	26	計	被害回復額	
105	21	5	1	-	7	2	4	うち) 既届	検挙件数	
10	7	1	1	-	61	488	42,973	計	被害額	占有 物横領
-	-	1	1	-	8	37	497	うち) 既届	認知件数	
10	6	-	-	-	63	430	42,089	計	被害回復額	
-	-	-	-	-	9	38	482	うち) 既届	検挙件数	

3 「現金」とは、日本国内で流通している貨幣、紙幣（日本銀行券）をいい、ドル・軍票等の外国通貨等は含まない。

4 一つの事件について現金以外に3以上の品目の被害品があった場合には、件数は3品目を限度として、それぞれの品目に計上している。

49 財 産 犯 被 害 額 ・ 回 復 額

罪種	被害・被害回復 認知・検挙	被害品目		タイヤ・ ホイール	ナンバー プレート	カーナビ	カーステ レオ	その他 の車両 用部品	家電製品類 (ビデオカメ ラを含む)	カメラ類	携帯用 電話機
		件数	件数	件数	件数	件数	件数	件数	件数	件数	件数
総数	認知件数	計	13,800	20,971	21,813	860	27,702	21,116	6,866	22,725	
		うち) 既届	13,323	20,613	21,725	841	27,123	20,291	6,683	22,225	
	検挙件数	計	1,966	2,050	8,063	233	3,989	6,770	2,186	5,646	
		うち) 既届	1,506	1,773	8,001	214	3,452	6,017	2,013	5,194	
強盗	認知件数	計	-	-	2	1	13	33	17	228	
		うち) 既届	-	-	2	1	13	32	17	226	
	検挙件数	計	1	-	2	-	12	23	9	113	
		うち) 既届	1	-	2	-	12	22	9	110	
恐喝	認知件数	計	1	-	-	-	9	18	6	134	
		うち) 既届	1	-	-	-	9	18	5	131	
	検挙件数	計	1	-	-	-	3	10	3	47	
		うち) 既届	1	-	-	-	3	10	3	45	
窃盗	認知件数	計	13,756	20,859	21,774	858	27,595	20,788	6,760	21,818	
		うち) 既届	13,302	20,606	21,698	839	27,059	20,059	6,601	21,627	
	検挙件数	計	1,925	1,952	8,037	233	3,900	6,571	2,117	5,076	
		うち) 既届	1,487	1,772	7,986	214	3,404	5,900	1,968	4,908	
侵入盗	認知件数	計	851	21	244	51	634	5,537	1,842	1,269	
		うち) 既届	716	20	237	48	505	5,269	1,746	1,209	
	検挙件数	計	236	19	99	18	313	2,445	1,109	694	
		うち) 既届	105	18	93	15	188	2,187	1,013	639	
乗り物盗	認知件数	計	51	70	330	31	2,373	161	107	350	
		うち) 既届	51	68	326	31	2,330	160	106	348	
	検挙件数	計	11	16	125	11	343	33	44	100	
		うち) 既届	11	15	123	11	311	32	43	99	
非侵入盗	認知件数	計	12,854	20,768	21,200	776	24,588	15,090	4,811	20,199	
		うち) 既届	12,535	20,518	21,135	760	24,224	14,630	4,749	20,070	
	検挙件数	計	1,678	1,917	7,813	204	3,244	4,093	964	4,282	
		うち) 既届	1,371	1,739	7,770	188	2,905	3,681	912	4,170	
詐欺	認知件数	計	19	3	27	-	32	218	51	365	
		うち) 既届	17	1	19	-	28	140	35	129	
	検挙件数	計	17	2	19	-	27	140	42	311	
		うち) 既届	15	-	11	-	22	75	26	93	
横領	認知件数	計	2	1	9	1	5	45	5	17	
		うち) 既届	1	-	5	1	5	37	5	13	
	検挙件数	計	2	1	5	-	5	17	4	11	
		うち) 既届	1	-	2	-	5	10	4	7	
占有離脱 物横領	認知件数	計	22	108	1	-	48	14	27	163	
		うち) 既届	2	6	1	-	9	5	20	99	
	検挙件数	計	20	95	-	-	42	9	11	88	
		うち) 既届	1	1	-	-	6	-	3	31	

及び被害品別 認知・検挙件数（つづき）

ゲーム機	パソコン	建設機械	その他の機械類	クレジットカード	キャッシュカード	消費者金融カード	プリペイドカード	被害品目		罪種	
								被害・被害回復 認知・検挙			
件数	件数	件数	件数	件数	件数	件数	件数				
7,436	6,532	9,614	28,404	43,076	67,792	667	4,203	計	認知件数	総数	
7,116	6,433	9,299	27,677	42,324	65,569	584	4,092	うち)既届			
2,259	2,057	1,929	6,420	10,997	17,675	279	1,266	計	検挙件数		
1,954	1,957	1,626	5,733	10,296	15,566	210	1,167	うち)既届			
9	9	3	26	203	368	1	15	計	認知件数		強盗
9	9	3	26	201	364	1	14	うち)既届			
5	5	1	16	99	199	1	7	計	検挙件数		
5	5	1	16	97	194	1	6	うち)既届			
43	3	-	19	40	125	6	15	計	認知件数	恐喝	
43	3	-	19	40	124	6	15	うち)既届			
18	1	-	3	14	29	6	6	計	検挙件数		
18	1	-	3	14	28	6	6	うち)既届			
7,160	6,436	9,582	28,202	42,034	63,521	481	4,016	計	認知件数	窃盗	
6,953	6,354	9,269	27,508	41,465	62,774	476	3,942	うち)既届			
2,079	2,006	1,905	6,301	10,536	14,555	129	1,175	計	検挙件数		
1,877	1,926	1,602	5,650	10,015	13,864	125	1,107	うち)既届			
2,278	2,761	1,694	4,584	4,562	6,613	54	344	計	認知件数	侵入盗	
2,114	2,708	1,510	4,240	4,370	6,374	52	329	うち)既届			
1,328	1,411	554	1,840	2,408	3,307	26	209	計	検挙件数		
1,169	1,358	384	1,509	2,234	3,077	25	193	うち)既届			
46	91	424	738	537	389	8	56	計	認知件数	乗り物盗	
45	91	423	731	533	388	8	55	うち)既届			
11	27	126	214	148	108	5	21	計	検挙件数		
10	26	126	211	145	108	5	21	うち)既届			
4,836	3,584	7,464	22,880	36,935	56,519	419	3,616	計	認知件数	非侵入盗	
4,794	3,555	7,336	22,537	36,562	56,012	416	3,558	うち)既届			
740	568	1,225	4,247	7,980	11,140	98	945	計	検挙件数		
698	542	1,092	3,930	7,636	10,679	95	893	うち)既届			
192	63	21	116	213	2,923	172	17	計	認知件数	詐欺	
86	48	20	92	162	1,647	96	16	うち)既届			
146	37	14	83	124	2,553	142	6	計	検挙件数		
49	19	14	56	76	1,319	78	6	うち)既届			
1	10	6	10	30	41	-	2	計	認知件数	横領	
1	10	6	10	28	36	-	1	うち)既届			
1	6	8	5	11	23	-	3	計	検挙件数		
1	6	8	4	9	17	-	2	うち)既届			
31	11	2	31	556	814	7	138	計	認知件数	占有離脱	
24	9	1	22	428	624	5	104	うち)既届			
10	2	1	12	213	316	1	69	計	検挙件数		
4	-	1	4	85	144	-	40	うち)既届			

5 「ゲーム機」とは、コンピューターゲームを動作させるためのハードウェア機器のことをいう。

6 「パソコン」には、パーソナルコンピュータのほか、電子手帳及び電子翻訳機等を含む。

49 財産犯 被害額・回復額

罪種	被害・被害回復 認知・検挙	被害品目		その他の カード	手形・ 小切手	印紙・ 切手	商品券	乗車券	その他の 有価 証券	預金通 帳・預 金証書	外国 通貨
		件数	件数	件数	件数	件数	件数	件数	件数	件数	件数
総数	認知件数	計	18,095	509	2,017	6,416	3,793	1,810	19,616	1,018	
		うち) 既届	16,869	499	1,957	6,175	3,456	1,718	18,045	989	
	検挙件数	計	5,216	193	920	2,762	1,026	684	7,285	439	
		うち) 既届	4,090	182	865	2,535	721	606	5,766	415	
強盗	認知件数	計	46	-	5	16	21	9	64	5	
		うち) 既届	46	-	5	16	21	9	63	5	
	検挙件数	計	18	-	2	7	10	4	31	4	
		うち) 既届	18	-	2	7	10	4	30	4	
恐喝	認知件数	計	50	2	-	7	14	5	12	-	
		うち) 既届	50	2	-	7	14	5	12	-	
	検挙件数	計	24	3	-	5	7	1	7	-	
		うち) 既届	24	3	-	5	7	1	7	-	
窃盗	認知件数	計	16,741	469	2,002	6,287	3,392	1,689	17,269	998	
		うち) 既届	16,420	463	1,943	6,089	3,337	1,642	17,092	972	
	検挙件数	計	4,197	162	917	2,665	715	613	5,205	427	
		うち) 既届	3,886	157	862	2,481	665	570	5,042	407	
侵入盗	認知件数	計	1,363	252	1,480	3,446	225	618	5,366	666	
		うち) 既届	1,299	248	1,434	3,300	214	591	5,276	643	
	検挙件数	計	660	114	811	1,983	105	352	2,460	365	
		うち) 既届	594	110	766	1,847	95	329	2,378	347	
乗り物盗	認知件数	計	846	7	5	20	10	27	384	4	
		うち) 既届	840	7	5	20	10	27	382	4	
	検挙件数	計	220	2	1	3	2	11	122	-	
		うち) 既届	217	2	1	3	2	11	120	-	
非侵入盗	認知件数	計	14,532	210	517	2,821	3,157	1,044	11,519	328	
		うち) 既届	14,281	208	504	2,769	3,113	1,024	11,434	325	
	検挙件数	計	3,317	46	105	679	608	250	2,623	62	
		うち) 既届	3,075	45	95	631	568	230	2,544	60	
詐欺	認知件数	計	167	27	4	66	63	73	2,189	4	
		うち) 既届	76	24	3	32	36	37	813	3	
	検挙件数	計	123	23	-	71	36	46	2,006	2	
		うち) 既届	45	18	-	35	13	20	668	1	
横領	認知件数	計	45	10	6	11	3	4	13	1	
		うち) 既届	21	9	6	10	2	3	10	1	
	検挙件数	計	23	4	1	6	3	5	9	1	
		うち) 既届	4	3	1	5	2	4	6	1	
占有離脱 物横領	認知件数	計	1,046	1	-	29	300	30	69	10	
		うち) 既届	256	1	-	21	46	22	55	8	
	検挙件数	計	831	1	-	8	255	15	27	5	
		うち) 既届	113	1	-	2	24	7	13	2	

及び被害品別 認知・検挙件数（つづき）

運転免許証	健康保険証	パスポート	身分証明書	美術骨とう品(銃砲刀剣類を除く)			被害品目		罪種
				絵画	彫刻	その他	被害・被害回復 認知・検挙		
件数	件数	件数	件数	件数	件数	件数			
48,328	27,012	1,072	9,122	207	122	992	計	認知件数	総数
47,666	26,568	1,060	8,924	180	119	911	うち)既届		
10,058	4,752	304	1,864	87	56	419	計	検挙件数	
9,475	4,388	294	1,665	64	53	342	うち)既届		
228	124	4	49	1	-	2	計	認知件数	強盗
228	121	4	49	1	-	2	うち)既届		
115	57	-	24	1	-	1	計	検挙件数	
115	54	-	24	1	-	1	うち)既届		
70	47	1	36	-	-	-	計	認知件数	恐喝
69	47	1	35	-	-	-	うち)既届		
22	10	-	11	-	-	-	計	検挙件数	
22	10	-	11	-	-	-	うち)既届		
47,279	26,435	1,062	8,883	195	120	979	計	認知件数	窃盗
46,816	26,137	1,052	8,764	171	117	902	うち)既届		
9,592	4,491	300	1,717	78	55	411	計	検挙件数	
9,195	4,254	292	1,602	57	52	338	うち)既届		
3,380	2,392	427	549	128	70	527	計	認知件数	侵入盗
3,260	2,316	420	515	105	67	463	うち)既届		
1,580	870	207	318	62	43	312	計	検挙件数	
1,472	804	202	287	42	40	252	うち)既届		
1,187	136	20	88	5	1	9	計	認知件数	乗り物盗
1,181	136	20	87	5	1	9	うち)既届		
328	36	6	20	-	-	1	計	検挙件数	
326	35	6	19	-	-	1	うち)既届		
42,712	23,907	615	8,246	62	49	443	計	認知件数	非侵入盗
42,375	23,685	612	8,162	61	49	430	うち)既届		
7,684	3,585	87	1,379	16	12	98	計	検挙件数	
7,397	3,415	84	1,296	15	12	85	うち)既届		
44	48	1	24	7	2	6	計	認知件数	詐欺
43	32	1	16	4	2	3	うち)既届		
11	22	1	33	5	1	5	計	検挙件数	
10	10	1	15	3	1	2	うち)既届		
27	17	-	3	4	-	5	計	認知件数	横領
23	14	-	3	4	-	4	うち)既届		
8	5	-	-	3	-	2	計	検挙件数	
4	3	-	-	3	-	1	うち)既届		
680	341	4	127	-	-	-	計	認知件数	占有離脱 物横領
487	217	2	57	-	-	-	うち)既届		
310	167	3	79	-	-	-	計	検挙件数	
129	57	1	13	-	-	-	うち)既届		

7 「美術・骨とう品」とは、絵画、書画、彫刻、工芸品、古道具等であって美術的価値又は希少価値を有するものをいう。

49 財 産 犯 被 害 額 ・ 回 復 額

罪種	被害・被害回復 認知・検挙		被害品目					
			貴金属・ 宝石等	時計類	農作物	衣料品類	食料品類	化粧品類
		件数	件数	件数	件数	件数	件数	
総数	認知件数	計	14,493	8,833	3,706	52,510	77,838	17,387
		うち)既届	14,097	8,541	2,335	48,827	73,609	16,988
	検挙件数	計	6,587	3,747	2,192	19,588	66,299	10,694
		うち)既届	6,209	3,470	840	16,077	62,194	10,319
強盗	認知件数	計	38	29	2	172	301	42
		うち)既届	38	27	2	168	299	41
	検挙件数	計	40	27	2	111	269	27
		うち)既届	40	25	2	107	267	26
恐喝	認知件数	計	20	19	-	25	15	1
		うち)既届	19	18	-	24	15	-
	検挙件数	計	12	12	-	18	14	1
		うち)既届	11	11	-	17	14	-
窃盗	認知件数	計	14,270	8,567	3,698	52,038	73,963	17,284
		うち)既届	13,921	8,373	2,330	48,465	70,469	16,908
	検挙件数	計	6,431	3,554	2,184	19,256	63,554	10,627
		うち)既届	6,094	3,366	835	15,859	60,163	10,273
侵入盗	認知件数	計	9,467	4,700	241	4,598	4,330	390
		うち)既届	9,208	4,568	183	3,547	3,464	371
	検挙件数	計	5,207	2,547	107	2,540	2,667	177
		うち)既届	4,963	2,419	50	1,572	1,787	162
乗り物盗	認知件数	計	37	107	6	3,253	144	32
		うち)既届	36	106	6	3,212	141	32
	検挙件数	計	10	16	2	385	29	4
		うち)既届	9	15	2	358	24	4
非侵入盗	認知件数	計	4,766	3,760	3,451	44,187	69,489	16,862
		うち)既届	4,677	3,699	2,141	41,706	66,864	16,505
	検挙件数	計	1,214	991	2,075	16,331	60,858	10,446
		うち)既届	1,122	932	783	13,929	58,352	10,107
詐欺	認知件数	計	129	185	5	215	3,543	52
		うち)既届	86	99	3	141	2,812	33
	検挙件数	計	85	138	5	160	2,448	34
		うち)既届	49	61	3	77	1,739	17
横領	認知件数	計	20	8	1	13	7	1
		うち)既届	19	8	-	8	7	1
	検挙件数	計	11	4	1	14	8	1
		うち)既届	10	4	-	9	7	1
占有離脱 物横領	認知件数	計	16	25	-	47	9	7
		うち)既届	14	16	-	21	7	5
	検挙件数	計	8	12	-	29	6	4
		うち)既届	5	3	-	8	4	2

及び被害品別 認知・検挙件数（つづき）

書籍	ゲームソフト	映像・音楽ソフト	パソコンソフト	バッグ・財布類	その他	被害品目		罪種
						被害・被害回復 認知・検挙		
件数	件数	件数	件数	件数	件数	計	うち) 既届	
13,965	5,991	9,563	740	140,997	180,407	計		総数
13,015	5,730	9,092	727	138,562	167,459	うち) 既届	認知件数	
8,467	1,863	3,541	204	33,635	64,315	計		強盗
7,548	1,595	3,108	190	31,382	52,089	うち) 既届	検挙件数	
57	12	25	1	686	370	計		強盗
57	12	25	1	681	363	うち) 既届	認知件数	
49	9	22	1	339	269	計		
49	9	22	1	332	263	うち) 既届	検挙件数	
4	32	5	-	220	121	計		恐喝
4	32	5	-	216	117	うち) 既届	認知件数	
-	20	4	-	85	57	計		
-	20	3	-	82	53	うち) 既届	検挙件数	
13,855	5,830	9,382	720	138,542	176,051	計		窃盗
12,921	5,614	8,969	711	136,527	164,330	うち) 既届	認知件数	
8,384	1,755	3,400	196	32,478	61,544	計		
7,479	1,536	3,038	186	30,620	50,420	うち) 既届	検挙件数	
432	1,666	774	181	15,794	21,929	計		侵入盗
367	1,509	687	178	15,078	20,184	うち) 既届	認知件数	
248	924	451	90	7,812	10,250	計		
185	766	365	87	7,145	8,614	うち) 既届	検挙件数	
96	16	165	5	1,323	15,522	計		乗り物盗
93	15	160	5	1,313	15,325	うち) 既届	認知件数	
11	1	29	1	243	2,175	計		
9	-	28	1	238	2,042	うち) 既届	検挙件数	
13,327	4,148	8,443	534	121,425	138,600	計		非侵入盗
12,461	4,090	8,122	528	120,136	128,821	うち) 既届	認知件数	
8,125	830	2,920	105	24,423	49,119	計		
7,285	770	2,645	98	23,237	39,764	うち) 既届	検挙件数	
38	92	134	14	214	2,834	計		詐欺
26	50	83	13	164	2,313	うち) 既届	認知件数	
27	74	104	3	103	1,667	計		
17	28	39	2	59	1,211	うち) 既届	検挙件数	
3	1	9	4	69	95	計		横領
3	1	6	1	58	70	うち) 既届	認知件数	
2	1	7	4	38	63	計		
2	1	5	1	27	41	うち) 既届	検挙件数	
8	24	8	1	1,266	936	計		占有離脱 物横領
4	21	4	1	916	266	うち) 既届	認知件数	
5	4	4	-	592	715	計		
1	1	1	-	262	101	うち) 既届	検挙件数	

8 「ゲームソフト」とは、ゲーム機等で起動可能なプログラム及びそれを収納している光ディスク等の媒体をいう。
 9 「映像・音楽ソフト」とは、映像を記録したDVDや音楽を記録したCDのことをいう。
 10 「パソコンソフト」とは、パソコンで起動可能なプログラム及びそれを収納している光ディスク等の媒体のことをいう。ただし、ゲームソフト及び映像・音楽ソフトに該当するソフトは除く。

50 財 産 犯 (窃 盗 を 除 く) 被 害

被害程度		総 数	被害なし・ 被害額認定 困難なもの	3千円未満	1万円未満	10万円未満	50万円未満
罪種 (手口)							
強	盗	3,695	922	541	390	1,218	418
住 宅	強 盗	276	68	26	29	98	31
金 融 機 関	強 盗	66	39	-	-	3	1
コ ン ビ ニ	強 盗	631	226	33	13	251	97
そ の 他 の 店 舗	強 盗	444	124	20	21	117	110
侵 入	強 盗 そ の 他	77	21	4	4	27	7
途 中	強 盗	17	2	1	1	4	2
タ ク シ ー	強 盗	123	12	32	37	26	4
そ の 他 の 自 動 車	強 盗	45	12	1	4	9	3
路 上	強 盗	1,122	275	130	125	459	113
非 侵 入	強 盗 そ の 他	894	143	294	156	224	50
恐	喝	4,329	1,347	549	553	1,161	443
通 信	恐 喝	190	136	1	-	26	14
た か り		2,283	509	419	392	674	192
そ の 他		1,856	702	129	161	461	237
詐	欺	34,720	5,644	3,779	6,024	7,493	3,138
売	付	3,585	31	50	592	1,908	468
借	用	2,234	200	179	259	772	280
不 動 産 利 用		197	11	-	-	23	40
有 価 証 券 等 利 用		1,599	134	80	154	534	302
買	受	1,835	66	244	443	545	317
無	銭	8,516	621	2,542	3,514	1,719	98
募	集	1,797	55	14	21	133	294
職	権	159	14	3	12	86	17
釣 銭 ・ 両 替		541	52	83	246	158	2
留 守 宅		4,706	1,212	4	1	33	74
保 險		415	43	1	2	26	96
横 取 り		694	136	29	129	244	89
受 託		497	19	2	6	133	94
そ の 他		7,945	3,050	548	645	1,179	967
横	領	1,699	52	63	106	330	396
横	領	749	51	52	82	221	165
業 務 上 横	領	950	1	11	24	109	231
背	任	28	4	-	1	3	4
占 有 離 脱 物 横	領	48,743	1,083	8,913	31,890	6,387	439
自 転 車		42,955	50	7,693	31,093	4,112	7
オ ー ト バ イ		548	-	8	39	429	70
そ の 他		5,240	1,033	1,212	758	1,846	362

程 度 別 認 知 件 数

100万円未満	500万円未満	1千万円未満	5千万円未満	1億円未満	1億円以上	被害程度
						罪種(手口)
71	99	23	11	-	2	強 盗
8	9	7	-	-	-	住 宅 強 盗
4	9	4	5	-	1	金 融 機 関 強 盗
8	3	-	-	-	-	コ ン ビ ニ 強 盗
16	30	2	4	-	-	そ の 他 の 店 舗 強 盗
3	6	3	1	-	1	侵 入 強 盗 の そ の 他
1	5	-	1	-	-	途 中 強 盗
3	9	-	-	-	-	タ ク シ ー 強 盗
8	6	2	-	-	-	そ の 他 の 自 動 車 強 盗
10	6	4	-	-	-	路 上 強 盗
10	16	1	-	-	-	非 侵 入 強 盗 の そ の 他
115	123	16	18	4	-	恐 喝
3	7	1	1	1	-	通 信 恐 喝
49	43	2	2	1	-	た か り
63	73	13	15	2	-	そ の 他
1,753	5,134	900	763	62	30	詐 欺
114	255	76	83	6	2	売 付
144	273	51	66	5	5	借 用
23	51	17	29	2	1	不 動 産 利 用
91	147	46	98	8	5	有 価 証 券 等 利 用
82	100	20	14	1	3	買 受
14	7	-	1	-	-	無 銭
177	776	148	164	13	2	募 集
13	10	4	-	-	-	職 権
-	-	-	-	-	-	釣 銭 ・ 両 替
510	2,452	324	96	-	-	留 守 宅
66	141	29	10	1	-	保 険
16	36	8	4	-	3	横 取 り
67	113	20	37	3	3	受 託
436	773	157	161	23	6	そ の 他
166	330	93	127	22	14	横 領
63	87	8	18	2	-	横 領
103	243	85	109	20	14	業 務 上 横 領
1	4	6	4	-	1	背 任
16	12	2	1	-	-	占 有 離 脱 物 横 領
-	-	-	-	-	-	自 転 車
2	-	-	-	-	-	オ ー ト バ イ
14	12	2	1	-	-	そ の 他

51 窃 盗 手 口 別 被 害

手口	被害程度	総 数		被 害 な し 被害額認定困難なもの		3000円未満	
		計	うち) 既届	計	うち) 既届	計	うち) 既届
窃 盗 総 数		1,152,492	1,102,992	65,832	62,384	166,192	148,376
侵 入 盗		126,382	115,045	21,293	19,037	8,971	6,634
空 き 巢		46,899	43,273	7,894	7,083	2,286	1,751
忍 込 み		16,409	14,871	1,512	1,149	631	431
居 空 き		3,700	3,442	478	422	214	177
A T M 破 り		69	69	38	38	-	-
金 庫 破 り		2,611	2,576	406	396	43	43
旅 館 荒 し		500	427	46	17	24	13
官 公 署 荒 し		571	541	167	160	89	80
学 校 荒 し		1,710	1,390	392	321	220	166
病 院 荒 し		1,740	1,650	330	310	102	88
給 油 所 荒 し		598	567	170	162	48	36
事 務 所 荒 し		13,363	12,651	3,417	3,261	1,275	1,063
出 店 荒 し		19,078	18,055	3,608	3,354	1,485	1,245
工 場 荒 し		1,318	1,190	149	141	96	79
更 衣 室 荒 し		1,450	1,205	120	89	108	90
倉 庫 荒 し		7,930	6,194	700	543	890	389
そ の 他		8,436	6,944	1,866	1,591	1,460	983
乗 り 物 盗		443,305	428,662	2,648	2,511	30,320	28,123
自 動 車 盗		25,238	24,936	1,426	1,384	6	5
オ ー ト バ イ 盗		68,852	67,948	995	945	570	563
自 転 車 盗		349,215	335,778	227	182	29,744	27,555
非 侵 入 盗		582,805	559,285	41,891	40,836	126,901	113,619
職 権 盗		108	105	15	15	5	5
慶 弔 盗		39	39	1	1	-	-
追 出 し 盗		217	212	4	4	9	9
買 物 盗		1,142	1,086	11	10	97	94
訪 問 盗		1,596	1,515	93	69	69	62
払 出 盗		2,101	1,097	209	149	23	11
A T M ね ら い		57	55	15	13	-	-
窓 口 ね ら い		36	36	1	1	7	7
途 中 ね ら い		142	142	6	6	3	3
室 内 ね ら い		2,938	2,920	87	86	221	212
客 室 ね ら い		520	504	8	8	44	39
病 室 ね ら い		1,611	1,601	35	35	107	106
ひ っ た く り		12,493	12,419	765	742	455	452
す り		5,540	5,203	88	64	178	165
置 引 き		43,601	43,085	294	273	2,487	2,405
仮 睡 者 ね ら い		5,113	5,036	56	41	143	141
車 上 ね ら い		113,101	111,750	13,250	13,040	12,623	12,219
部 品 ね ら い		57,981	57,363	18,970	18,738	6,692	6,457
脱 衣 場 ね ら い		4,877	4,840	36	26	209	200
自 動 販 売 機 ね ら い		20,393	20,079	1,965	1,900	1,188	1,141
色 情 ね ら い		11,978	10,488	364	348	5,778	4,733
工 事 場 ね ら い		10,988	10,643	168	166	192	137
万 引 き		141,931	136,819	367	360	70,979	68,447
職 場 ね ら い		11,751	11,435	209	178	648	583
同 居 ね ら い		919	900	55	53	37	34
さ い 銭 ね ら い		4,385	3,904	593	537	1,900	1,567
そ の 他		127,247	116,009	4,226	3,973	22,807	14,390

程 度 別 認 知 件 数

1万円未満		10万円未満		50万円未満		被害程度 手口
計	うち) 既届	計	うち) 既届	計	うち) 既届	
333,491	317,815	425,338	415,510	119,505	117,496	窃 盗 総 数
11,244	9,482	46,349	42,449	26,721	25,836	侵 入 盗
3,190	2,692	15,818	14,499	11,491	11,128	空 き 巢
1,387	1,156	8,616	7,990	3,532	3,433	忍 込 み
350	314	1,821	1,714	649	632	居 空 き
-	-	-	-	1	1	A T M 破 り
63	62	522	513	885	875	金 庫 破 り
25	22	277	253	102	97	旅 館 荒 し
110	106	157	148	46	45	官 公 署 荒 し
240	189	612	489	209	192	学 校 荒 し
137	128	782	738	332	329	病 院 荒 し
61	54	161	157	104	104	給 油 所 荒 し
1,381	1,267	4,133	3,947	2,278	2,240	事 務 所 荒 し
2,041	1,876	7,321	7,029	3,453	3,393	出 店 荒 し
83	60	396	340	339	325	工 場 荒 し
233	185	859	719	123	115	更 衣 室 荒 し
900	553	2,473	1,917	1,981	1,830	倉 庫 荒 し
1,043	818	2,401	1,996	1,196	1,097	そ の 他
216,308	206,317	154,159	152,168	22,363	22,150	乗 り 物 盗
41	33	1,274	1,241	5,955	5,846	自 動 車 盗
3,577	3,525	47,840	47,149	14,943	14,844	オ ー ト バ イ 盗
212,690	202,759	105,045	103,778	1,465	1,460	自 転 車 盗
105,939	102,016	224,830	220,893	70,421	69,510	非 侵 入 盗
5	5	52	50	21	20	職 権 盗
2	2	17	17	12	12	慶 弔 盗
25	23	127	124	46	46	追 出 し 盗
120	116	522	482	253	246	買 物 盗
149	131	803	779	348	342	訪 問 盗
61	38	422	248	682	297	払 出 盗
2	2	15	15	6	6	A T M ね ら い
11	11	13	13	3	3	窓 口 ね ら い
5	5	69	69	45	45	途 中 ね ら い
382	378	1,652	1,649	490	489	室 内 ね ら い
72	65	291	287	93	93	客 室 ね ら い
227	225	990	983	228	228	病 室 ね ら い
1,298	1,290	8,006	7,974	1,816	1,808	ひ っ た く り
766	702	3,980	3,770	494	468	す り
8,445	8,312	27,258	26,998	4,700	4,681	置 引 き
561	544	3,434	3,399	832	826	仮 睡 者 ね ら い
17,647	17,403	50,583	50,171	16,843	16,767	車 上 ね ら い
6,127	6,072	12,929	12,858	12,407	12,383	部 品 ね ら い
743	737	3,275	3,264	542	541	脱 衣 場 ね ら い
7,179	7,104	9,532	9,424	488	469	自 動 販 売 機 ね ら い
4,143	3,782	1,668	1,601	24	23	色 情 ね ら い
352	289	3,020	2,868	4,711	4,651	工 事 場 ね ら い
31,750	30,421	32,521	31,345	5,798	5,731	万 引 き
1,484	1,427	6,903	6,773	1,989	1,970	職 場 ね ら い
77	73	466	460	220	217	同 居 ね ら い
958	902	851	817	77	75	さ い 銭 ね ら い
23,348	21,957	55,431	54,455	17,253	17,073	そ の 他

51 窃 盗 手 口 別 被 害

被害程度		100万円未満		500万円未満		1000万円未満	
		計	うち) 既届	計	うち) 既届	計	うち) 既届
手口							
窃 盗 総 数		19,084	18,671	21,126	20,839	1,460	1,442
侵 入 盗		5,780	5,676	5,238	5,155	525	518
空 き 巢		2,945	2,893	2,856	2,814	289	286
忍 込 み		458	445	245	239	14	14
居 空 き		94	92	77	74	13	13
A T M 破 り		-	-	-	-	4	4
金 庫 破 り		306	305	319	316	40	39
旅 館 荒 し		12	12	14	13	-	-
官 公 署 荒 し		-	-	2	2	-	-
学 校 荒 し		28	25	9	8	-	-
病 院 荒 し		37	37	17	17	2	2
給 油 所 荒 し		24	24	29	29	1	1
事 務 所 荒 し		418	415	408	406	42	41
出 店 荒 し		603	600	487	479	49	48
工 場 荒 し		99	96	140	133	13	13
更 衣 室 荒 し		5	5	2	2	-	-
倉 庫 荒 し		519	501	435	430	25	24
そ の 他		232	226	198	193	33	33
乗 り 物 盗		5,410	5,358	11,351	11,296	645	638
自 動 車 盗		4,672	4,624	11,121	11,067	642	635
オ ー ト バ イ 盗		694	690	230	229	3	3
自 転 車 盗		44	44	-	-	-	-
非 侵 入 盗		7,894	7,637	4,537	4,388	290	286
職 権 盗		4	4	5	5	1	1
慶 弔 盗		3	3	4	4	-	-
追 出 し 盗		4	4	2	2	-	-
買 物 盗		74	74	56	55	5	5
訪 問 盗		76	75	50	49	8	8
払 出 盗		426	208	267	137	6	5
A T M ね ら い		1	1	3	3	2	2
窓 口 ね ら い		-	-	1	1	-	-
途 中 ね ら い		5	5	3	3	2	2
室 内 ね ら い		69	69	35	35	2	2
客 室 ね ら い		10	10	2	2	-	-
病 室 ね ら い		14	14	9	9	1	1
ひ っ た く り		106	106	45	45	2	2
す り		21	21	13	13	-	-
置 引 き		271	270	135	135	8	8
仮 睡 者 ね ら い		53	51	33	33	1	1
車 上 ね ら い		1,533	1,528	587	587	29	29
部 品 ね ら い		697	696	153	153	5	5
脱 衣 場 ね ら い		55	55	17	17	-	-
自 動 販 売 機 ね ら い		29	29	12	12	-	-
色 情 ね ら い		1	1	-	-	-	-
工 事 場 ね ら い		1,345	1,335	1,117	1,116	71	69
万 引 き		392	391	117	117	3	3
職 場 ね ら い		276	269	214	208	16	16
同 居 ね ら い		28	28	30	29	4	4
さ い 銭 ね ら い		5	5	1	1	-	-
そ の 他		2,396	2,385	1,626	1,617	124	123

程 度 別 認 知 件 数 (つ づ き)

5000万円未満		1億円未満		1億円以上		被害程度
計	うち) 既届	計	うち) 既届	計	うち) 既届	
439	434	18	18	7	7	窃 盗 総 数
238	235	17	17	6	6	侵 入 盗 犯
121	118	7	7	2	2	空 巣 盗 犯
13	13	1	1	-	-	忍 込 み 盗 犯
3	3	1	1	-	-	居 空 き 盗 犯
26	26	-	-	-	-	A T M 破 壊
23	23	3	3	1	1	金 庫 破 壊
-	-	-	-	-	-	旅 館 破 壊
-	-	-	-	-	-	官 公 署 破 壊
-	-	-	-	-	-	学 校 破 壊
1	1	-	-	-	-	病 院 破 壊
-	-	-	-	-	-	給 油 所 破 壊
11	11	-	-	-	-	事 務 所 破 壊
27	27	3	3	1	1	出 店 破 壊
3	3	-	-	-	-	工 場 破 壊
-	-	-	-	-	-	更 衣 室 破 壊
4	4	1	1	2	2	倉 庫 破 壊
6	6	1	1	-	-	そ の 他
101	101	-	-	-	-	乗 り 物 盗 犯
101	101	-	-	-	-	自 動 車 盗 犯
-	-	-	-	-	-	才 一 ト バ イ
-	-	-	-	-	-	自 転 車 盗 犯
100	98	1	1	1	1	非 侵 入 盗 犯
-	-	-	-	-	-	職 権 盗 犯
-	-	-	-	-	-	職 権 盗 犯
-	-	-	-	-	-	追 出 し 盗 犯
4	4	-	-	-	-	買 物 盗 犯
-	-	-	-	-	-	訪 問 盗 犯
4	3	1	1	-	-	払 出 盗 犯
13	13	-	-	-	-	A T M ね ら
-	-	-	-	-	-	窓 口 ね ら
4	4	-	-	-	-	途 中 ね ら
-	-	-	-	-	-	室 内 ね ら
-	-	-	-	-	-	客 室 ね ら
-	-	-	-	-	-	病 室 ね ら
-	-	-	-	-	-	ひ っ た く り
-	-	-	-	-	-	す ず け り
3	3	-	-	-	-	置 引 き
-	-	-	-	-	-	飯 睡 者 ね ら
6	6	-	-	-	-	車 上 ね ら
1	1	-	-	-	-	部 品 ね ら
-	-	-	-	-	-	脱 衣 場 ね ら
-	-	-	-	-	-	自 動 販 売 機 ね ら
-	-	-	-	-	-	色 情 ね ら
12	12	-	-	-	-	工 事 場 ね ら
4	4	-	-	-	-	万 引 き
11	10	-	-	1	1	職 場 ね ら
2	2	-	-	-	-	同 居 ね ら
-	-	-	-	-	-	さ い ね ら
36	36	-	-	-	-	そ の 他

52 年次別 財物被害額及び被害回復額

罪種及び年次	総被害額			うち) 現金		
	被害額 (千円)	回復額 (千円)	1件当たりの 被害額(円)	被害額 (千円)	回復額 (千円)	
総 数	平成19年	228,594,381	15,342,600	143,292	102,245,310	4,304,734
	平成20年	227,083,029	12,836,674	148,868	110,119,373	4,580,937
	平成21年	183,233,012	10,708,802	128,224	79,755,557	3,771,107
	平成22年	170,341,094	11,734,323	127,727	73,080,742	5,489,103
	平成23年	172,372,426	11,306,201	138,376	77,984,894	4,976,722
強 盗	平成19年	2,163,681	665,919	473,764	978,275	95,181
	平成20年	1,212,326	183,252	282,067	725,024	110,823
	平成21年	1,535,219	158,865	338,527	1,078,659	100,207
	平成22年	1,174,374	115,457	289,897	991,416	66,646
	平成23年	1,465,138	272,109	396,519	1,274,442	199,055
恐 喝	平成19年	3,376,286	1,140,401	457,243	2,132,777	114,255
	平成20年	2,697,099	219,823	422,544	1,364,964	121,931
	平成21年	1,429,615	236,390	257,310	1,170,431	150,104
	平成22年	1,337,592	129,892	255,607	1,186,046	81,316
	平成23年	1,205,217	204,884	278,405	953,006	116,263
窃 盗	平成19年	144,254,561	8,803,969	100,880	31,868,115	1,325,428
	平成20年	135,419,339	7,768,853	98,148	28,020,675	1,126,320
	平成21年	120,064,849	6,656,345	91,766	24,854,051	1,047,549
	平成22年	112,567,204	5,827,393	91,588	22,870,833	793,130
	平成23年	111,555,272	5,756,925	96,795	22,662,438	774,320
詐 欺	平成19年	67,132,935	3,117,339	990,351	60,175,409	2,051,431
	平成20年	74,032,323	2,946,098	1,146,757	68,978,166	2,016,739
	平成21年	48,068,969	2,612,749	1,060,704	44,648,619	1,897,341
	平成22年	40,689,044	3,156,536	1,080,460	36,673,012	2,545,569
	平成23年	46,918,099	3,310,875	1,351,328	43,382,631	2,809,341
横 領	平成19年	11,112,054	996,784	5,151,624	6,974,586	568,853
	平成20年	13,229,543	1,387,251	5,959,254	10,910,394	1,178,289
	平成21年	11,683,626	736,363	5,880,033	7,899,936	557,806
	平成22年	14,153,760	2,230,637	8,028,225	11,254,285	1,984,864
	平成23年	10,808,059	1,514,181	6,361,424	9,576,744	1,052,227
占有離脱物横領	平成19年	554,864	618,188	6,649	116,148	149,586
	平成20年	492,399	331,397	7,221	120,150	26,835
	平成21年	450,734	308,090	7,128	103,861	18,100
	平成22年	419,120	274,408	7,502	105,150	17,578
	平成23年	420,641	247,227	8,630	135,633	25,516

注1 「被害額」は、被害発生時における時価（公定価格のあるものはそれによる。）で計上してある。

2 (1)「回復額」は、検挙した事件について計上したもので、被害品の発見その他によって被害が回復しても事件が未検挙のものは計上されていない。

(2)「回復額」は、被害品が被害者に返還された場合だけでなく、警察で差押え・領置の手続をとった盗品等及び被害財物そのものが回復されなくとも、賠償等によってそれに相当する金品が回復された場合等すべて被害発生時の金額を基準に計上してある。

53 特 定 罪 種 別 死 傷 別 被 害 者 数

罪 種	総 数		死 者		注1) 重 傷 者		軽 傷 者	
		うち) 女		うち) 女		うち) 女		うち) 女
刑 法 犯 総 数 (交 通 業 過 を 除 く)	31,709	9,774	965	387	2,854	783	27,890	8,604
殺 人 罪	1,008	399	408	220	270	82	330	97
嬰 児 殺	18	7	18	7	-	-	-	-
自 殺 関 与 ・ 同 意 殺 人 罪	20	9	16	7	2	1	2	1
強 盗 殺 人 罪 注2)	37	13	23	10	7	-	7	3
強 盗 傷 人 罪	1,380	542	-	-	128	49	1,252	493
強 盗 強 姦 罪	11	11	-	-	2	2	9	9
放 火 罪	68	29	28	14	12	5	28	10
強 姦 罪	226	226	-	-	9	9	217	217
傷 害 罪	27,593	7,758	131	40	2,238	569	25,224	7,149
うち) 傷 害 致 死 罪 注2)	132	41	131	40	-	-	1	1
汚 職 罪	5	-	-	-	-	-	5	-
強 制 わ い せ つ 罪	444	443	-	-	5	5	439	438
危 険 運 転 致 死 傷 (交 通 業 過 を 除 く)	-	-	-	-	-	-	-	-
過 失 傷 害 罪	160	80	-	-	29	20	131	60
過 失 致 死 罪	30	13	29	13	1	-	-	-
業 務 上 等 過 失 致 死 傷 (交 通 業 過 を 除 く)	565	159	262	46	140	35	163	78
失 火 罪	31	16	20	10	3	1	8	5
激 発 物 破 裂 ・ ガ ス 等 漏 出 罪	3	2	-	-	-	-	3	2
墮 胎 罪	-	-	-	-	-	-	-	-
往 来 妨 害 罪	3	1	-	-	2	1	1	-
遺 棄 罪	30	20	26	17	3	2	1	1
逮 捕 監 禁 罪	77	46	4	3	3	2	70	41
決 闘 罪 ニ 関 ス ル 件	-	-	-	-	-	-	-	-
航 空 危 険 行 為 処 罰 法	-	-	-	-	-	-	-	-

注1 重傷者とは、全治1箇月以上の傷害を負った者をいう。

2 強盗殺人罪及び傷害致死罪で負傷者があるのは、一つの事件で死者と負傷者のある場合の負傷者を計上したものである。

54 罪 種 別 被 害 者 の

被害者の年齢・性別 罪種	総数	人の被害の計		0歳～5歳		6歳～12歳	
		うち) 女	うち) 女	うち) 女	うち) 女		
刑法犯総数(交通業過を除く)	1,502,951	1,214,506	394,616	402	223	29,382	9,243
凶 悪 犯	7,062	6,501	3,212	54	20	101	87
殺 人	1,052	1,045	407	53	20	23	14
殺 嬰 児	992	992	388	33	12	23	14
殺 人 予 備	20	20	8	20	8	-	-
強 盗 自 人 殺 予 備	20	13	2	-	-	-	-
強 盗 自 人 殺 予 備	20	20	9	-	-	-	-
強 盗 自 人 殺 予 備	3,695	3,389	1,374	1	-	13	8
強 盗 自 人 殺 予 備	34	34	11	-	-	-	-
強 盗 自 人 殺 予 備	1,314	1,314	525	-	-	4	1
強 盗 自 人 殺 予 備	56	56	56	-	-	1	1
強 盗 自 人 殺 予 備	2,291	1,985	782	1	-	8	6
強 盗 自 人 殺 予 備	1,122	874	238	-	-	-	-
強 盗 自 人 殺 予 備	1,193	1,193	1,193	-	-	65	65
粗 暴 犯	61,897	61,761	19,477	181	91	1,217	407
凶 器 準 備 集	6	-	-	-	-	-	-
暴 行 害 死 迫 喝	29,319	29,319	10,555	67	32	643	294
傷 害 致 死 迫 喝	25,922	25,922	7,441	114	59	379	91
うち) 傷 害 致 死 迫 喝	131	131	40	12	7	3	-
脅 恐	2,321	2,291	892	-	-	20	9
脅 恐	4,329	4,229	589	-	-	175	13
窃 盗 犯	1,152,492	929,805	305,484	-	-	26,211	7,521
侵 入 盗 犯	126,382	100,535	24,880	-	-	15	4
乗 り 物 盗 犯	443,305	436,527	154,922	-	-	21,070	5,843
非 法 侵 入 盗 犯	582,805	392,743	125,682	-	-	5,126	1,674
知 能 犯	40,894	21,421	10,748	-	-	23	3
詐 欺 領 領	34,720	20,133	10,458	-	-	20	1
横 領 領	1,699	749	181	-	-	2	1
横 業 務 上 横 領	749	507	126	-	-	2	1
偽 造	950	242	55	-	-	-	-
偽 造	4,372	518	108	-	-	1	1
通 貨 偽 造	1,577	296	62	-	-	1	1
文 書 偽 造	2,304	197	42	-	-	-	-
支 払 用 カ ー ド 偽 造	348	7	1	-	-	-	-
有 価 証 券 偽 造	107	13	2	-	-	-	-
印 章 偽 造	36	5	1	-	-	-	-
汚 職	74	13	1	-	-	-	-
うち) 賄 賂	60	-	-	-	-	-	-
あ っ せ ん 利 得 処 罰 法 任	1	-	-	-	-	-	-
背 任	28	8	-	-	-	-	-
風 俗 犯	10,966	7,690	7,474	64	58	1,046	953
賭 博	213	-	-	-	-	-	-
普 通 賭 博	110	-	-	-	-	-	-
常 習 賭 博	57	-	-	-	-	-	-
賭 博 開 張 等	46	-	-	-	-	-	-
わ い せ つ	10,753	7,690	7,474	64	58	1,046	953
うち) 強 制 わ い せ つ	6,929	6,929	6,767	64	58	963	873
うち) 公 然 わ い せ つ	2,638	761	707	-	-	83	80
そ の 他 の 刑 法 犯	229,640	187,328	48,221	103	54	784	272
うち) 占 有 離 脱 物 横 領	48,743	48,376	9,078	-	-	453	130
うち) 公 務 執 行 妨 害	3,031	2,956	96	-	-	-	-
うち) 住 居 侵 入	20,500	15,352	4,636	-	-	1	1
うち) 逮 捕 監 禁	315	315	162	2	2	5	2
うち) 略 取 誘 拐 ・ 人 身 売 買	153	153	125	31	17	55	46
うち) 盗 品 等	2,925	-	-	-	-	-	-
うち) 器 物 損 壊 等	149,524	117,743	33,344	1	-	240	80

注 一つの事件で数人の被害者がいる場合は、主たる被害者について計上してある。

年 齢 ・ 性 別 認 知 件 数

13歳～19歳		20歳～24歳		25歳～29歳		30歳～39歳		40歳～49歳		被害者の年齢・性別	罪 種
うち) 女		うち) 女		うち) 女		うち) 女		うち) 女			
203,941	73,142	130,358	50,079	104,071	36,805	196,939	59,971	174,227	53,731	刑法犯総数(交通業過を除く)	
816	622	951	616	632	350	944	370	814	295	凶 悪 犯	
47	13	39	15	57	25	155	42	171	51	殺 人	
47	13	37	15	54	24	147	41	164	49	殺 嬰 児	
-	-	-	-	-	-	-	-	-	-	殺 人 予 備	
-	-	1	-	1	-	4	-	3	1	強 盗 殺 傷	
-	-	1	-	2	1	4	1	4	1	強 盗 殺 傷 強	
302	143	570	269	404	166	591	189	471	167	強 盗 殺 傷 強	
3	3	2	-	2	1	1	1	5	2	強 盗 殺 傷 強	
110	30	173	74	156	64	252	83	185	69	強 盗 殺 傷 強	
16	16	23	23	6	6	5	5	2	2	強 盗 殺 傷 強	
173	94	372	172	240	95	333	100	279	94	強 盗 殺 傷 強	
1	-	19	9	20	8	82	23	131	36	放 銃	
466	466	323	323	151	151	116	116	41	41	放 銃	
10,670	3,275	7,927	2,826	6,940	2,376	11,902	3,915	9,746	3,025	粗 暴 犯	
-	-	-	-	-	-	-	-	-	-	凶 器 準 備 集	
4,161	2,002	3,909	1,677	3,513	1,321	5,845	2,022	4,665	1,450	凶 暴 傷	
4,555	988	3,179	953	2,838	879	5,040	1,609	4,240	1,353	凶 暴 傷	
10	2	5	1	2	1	16	5	12	2	うち) 傷 害 致	
258	120	206	111	220	113	497	200	443	149	脅 恐	
1,696	165	633	85	369	63	520	84	398	73	脅 恐	
178,138	62,407	104,373	38,833	80,079	27,689	148,089	44,430	129,697	40,352	窃 盗 犯	
1,305	570	4,370	1,837	5,728	1,780	14,977	3,006	16,368	3,114	侵 入	
149,800	51,414	61,079	22,003	35,777	12,208	54,281	18,696	45,003	18,725	り 物 入	
27,033	10,423	38,924	14,993	38,574	13,701	78,831	22,728	68,326	18,513	非 侵 入	
591	318	1,167	535	1,173	500	2,723	928	2,662	827	知 能	
557	306	1,102	516	1,096	476	2,522	886	2,362	777	詐 横	
27	7	52	13	52	17	116	26	182	28	横 領	
27	7	49	10	47	16	94	24	108	18	横 領	
-	-	3	3	5	1	22	2	74	10	業 務 上 横	
7	5	12	6	23	6	83	16	115	22	偽 造	
5	4	5	2	9	4	37	9	76	13	通 貨 偽 造	
1	-	7	4	11	2	43	6	32	7	文 書 偽 造	
-	-	-	-	-	-	-	-	4	1	支 払 用 カ ード 偽 造	
-	-	-	-	-	-	2	1	3	1	有 価 証 券 偽 造	
1	1	-	-	3	1	1	-	-	-	印 章 偽 造	
-	-	1	-	2	1	2	-	2	-	汚 職	
-	-	-	-	-	-	-	-	-	-	うち) 賄 賂	
-	-	-	-	-	-	-	-	-	-	あ っ せ ん 利 得 処 罰 法 任	
-	-	-	-	-	-	-	-	1	-	背 任	
2,871	2,817	1,765	1,753	877	867	673	654	259	252	風 俗 犯	
-	-	-	-	-	-	-	-	-	-	賭 博	
-	-	-	-	-	-	-	-	-	-	普 通 賭 博	
-	-	-	-	-	-	-	-	-	-	常 習 賭 博	
-	-	-	-	-	-	-	-	-	-	賭 博 開 張 等	
2,871	2,817	1,765	1,753	877	867	673	654	259	252	わ い せ つ	
2,600	2,551	1,649	1,643	808	804	557	552	204	203	うち) 強 制 わ い せ つ	
271	266	116	110	69	63	116	102	55	49	うち) 公 然 わ い せ つ	
10,855	3,703	14,175	5,516	14,370	5,023	32,608	9,674	31,049	8,980	そ の 他 の 刑 法 犯	
7,654	2,540	4,985	1,864	2,285	825	2,684	1,064	2,305	1,140	うち) 占 有 離 脱 物 横 領	
7	1	220	8	562	24	930	21	580	21	うち) 公 務 執 行 妨 害	
179	136	877	636	1,008	488	2,477	673	2,670	612	うち) 住 居 侵 入	
72	37	66	33	43	24	59	27	38	20	うち) 逮 捕 監 禁	
37	34	14	14	7	6	5	4	2	2	うち) 略 取 誘 拐 ・ 人 身 売 買	
-	-	-	-	-	-	-	-	-	-	うち) 盗 品 等	
2,818	912	7,917	2,915	10,346	3,596	26,093	7,767	25,040	7,060	うち) 器 物 損 壊 等	

54 罪 種 別 被 害 者 の

被害者の年齢・性別 罪 種	50歳～59歳		60歳～64歳		65歳～69歳	
		うち) 女		うち) 女		うち) 女
刑法犯総数(交通業過を除く)	135,610	38,229	77,288	22,559	50,979	16,095
凶 悪 犯	708	239	500	151	289	103
殺 人 人	139	48	98	29	74	30
殺 嬰 児	136	47	96	29	72	29
殺 人 子 殺 備 与	2	1	2	-	-	-
自 人 殺 関	1	-	-	-	2	1
強 盗 人 盗 人	388	138	270	90	119	51
強 盗 殺 人	1	-	4	1	2	-
強 盗 傷 人	160	63	95	37	58	25
強 盗 強 強	1	1	-	-	-	-
強 盗 ・ 準 強 盗	226	74	171	52	59	26
放 火 火 災	170	42	125	25	94	20
強 姦 姦	11	11	7	7	2	2
粗 暴 犯 集 合	6,154	1,537	2,928	690	1,690	454
凶 器 準 備	-	-	-	-	-	-
暴 行 行 害	3,036	733	1,477	358	829	213
傷 害 致 死	2,595	667	1,225	289	706	192
うち) 傷 害 致 死	13	3	11	1	10	2
脅 迫 迫 喝	297	83	144	29	99	33
恐 喝 喝	226	54	82	14	56	16
窃 盗 犯	100,464	28,917	58,220	17,324	38,909	12,423
侵 入 盗 犯	18,466	3,639	13,062	2,800	8,913	2,123
乗 り 物 盗 犯	28,463	11,007	15,702	5,876	10,508	3,974
非 侵 入 盗 犯	53,535	14,271	29,456	8,648	19,488	6,326
知 能 犯	3,034	1,195	2,448	1,251	1,925	1,173
詐 欺 欺 犯	2,780	1,164	2,284	1,217	1,865	1,158
横 領 領 領	127	24	82	15	36	12
横 業 務 上 横 領	77	18	50	11	18	6
偽 造 造 造	50	6	32	4	18	6
通 貨 偽 造 造	123	7	76	19	22	3
文 書 偽 造 造	71	4	43	6	15	2
支 払 用 力 一 下 偽 造	44	3	33	13	7	1
有 価 証 券 偽 造	3	-	-	-	-	-
印 章 偽 造	5	-	-	-	-	-
汚 職 職 職	-	-	-	-	-	-
うち) 賄 賂	1	-	2	-	2	-
あ っ せ ん 利 得 処 罰 法 任	-	-	-	-	-	-
背 任 任	3	-	4	-	-	-
風 俗 犯	68	61	27	23	11	9
賭 博 博 博	-	-	-	-	-	-
普 通 賭 博	-	-	-	-	-	-
常 習 賭 博	-	-	-	-	-	-
賭 博 開 張 等	-	-	-	-	-	-
わ い せ つ	68	61	27	23	11	9
うち) 強 制 わ い せ つ	47	47	12	12	4	4
うち) 公 然 わ い せ つ	21	14	15	11	7	5
そ の 他 の 刑 法 犯	25,182	6,280	13,165	3,120	8,155	1,933
うち) 占 有 離 脱 物 横 領	1,618	738	762	276	516	230
うち) 公 務 執 行 妨 害	580	16	66	4	8	1
うち) 住 居 侵 入 禁	2,942	573	1,740	406	1,124	255
うち) 逮 捕 監 禁	15	8	4	3	6	2
うち) 略 取 誘 拐 ・ 人 身 売 買	2	2	-	-	-	-
うち) 盗 品 等	-	-	-	-	-	-
うち) 器 物 損 壊 等	19,561	4,843	10,358	2,389	6,297	1,393

年齢・性別 認知件数 (つづき)

70歳以上		年齢不明	法人・団体	被害者なし	被害者の年齢・性別		
	うち) 女				罪種		
86,926	34,539	24,383	279,314	9,131	刑法犯総数(交通業過を除く)		
692	359	-	494	67	凶	悪	犯
189	120	-	-	7	殺		人
183	115	-	-	-	殺		人
-	-	-	-	-	殺	児	人
-	-	-	-	7	嬰		殺
6	5	-	-	-	自	人	予
260	153	-	292	14	強	殺	関
14	3	-	-	-	強	盗	盗
121	79	-	-	-	強	盗	殺
2	2	-	-	-	強	盗	傷
123	69	-	292	14	強	盗	強
232	75	-	202	46	放	盗	強
11	11	-	-	-	強		火
2,406	881	-	130	6	粗	暴	犯
-	-	-	-	6	凶	器	備
1,174	453	-	-	-	暴	傷	行
1,051	361	-	-	-	傷	うち) 傷	害
37	16	-	-	-	脅	害	致
107	45	-	30	-	恐		死
74	22	-	100	-			迫
65,625	25,588	-	222,687	-	窃	盗	犯
17,331	6,007	-	25,847	-	侵	入	盗
14,844	5,176	-	6,778	-	乘	り	物
33,450	14,405	-	190,062	-	非	侵	入
5,675	4,018	-	17,126	2,347	知	能	犯
5,545	3,957	-	14,587	-	詐		欺
73	38	-	950	-	横		領
35	15	-	242	-	横		領
38	23	-	708	-	業	務	上
56	23	-	1,569	2,285	偽		造
34	17	-	583	698	通	貨	偽
19	6	-	757	1,350	文	書	偽
-	-	-	176	165	支	払	用
3	-	-	48	46	有	価	証
-	-	-	5	26	印	章	偽
1	-	-	-	61	汚		職
-	-	-	-	60	うち) 賄		賂
-	-	-	-	1	あ	っ	せ
-	-	-	20	-	背	ん	利
29	27	-	-	3,276	風	俗	犯
-	-	-	-	213	賭		博
-	-	-	-	110	普	通	賭
-	-	-	-	57	常	習	賭
-	-	-	-	46	賭	博	開
29	27	-	-	3,063	わ	い	せ
21	20	-	-	-	うち) 強	制	わ
8	7	-	-	1,877	うち) 公	然	わ
12,499	3,666	24,383	38,877	3,435	その他の刑法犯		
731	271	24,383	367	-	うち) 占	有	離
3	-	-	38	37	うち) 公	務	執
2,334	856	-	5,148	-	うち) 住	居	侵
5	4	-	-	-	うち) 逮	捕	監
-	-	-	-	-	うち) 略	取	誘
-	-	-	144	2,781	うち) 盗	品	等
9,072	2,389	-	31,781	-	うち) 器	物	損

55 罪 種 別 被 害 者 の

職業 罪種	総数	自 営 業 ・ 家 族 従 業 者						
		農・林・ 漁 業	販売店主	飲食店主	土 木 ・ 建 築 業 自 営	不動産業 自 営	製 造 業 自 営	その他の 自 営 業 主
刑法犯総数(交通業過を除く)	1,502,951	18,334	27,719	22,556	20,173	6,151	5,504	55,933
凶 悪 犯	7,062	50	310	95	48	66	18	235
殺 人 人	1,052	8	4	16	13	5	6	36
殺 嬰 人	992	6	4	16	13	5	6	36
殺 嬰 児	20	-	-	-	-	-	-	-
殺 嬰 予 関	20	2	-	-	-	-	-	-
強 盗 強 盗 強 盗	3,695	9	286	52	8	3	3	122
強 盗 強 盗 強 盗	34	-	1	1	-	1	-	3
強 盗 強 盗 強 盗	1,314	6	54	23	4	2	2	43
強 盗 強 盗 強 盗	56	-	-	-	-	-	-	-
強 盗 強 盗 強 盗	2,291	3	231	28	4	-	1	76
放 火 強 盗	1,122	32	20	16	26	58	9	71
放 火 強 盗	1,193	1	-	11	1	-	-	6
粗 暴 犯	61,897	401	498	1,426	692	241	110	2,085
粗 暴 犯 器 準 備 集	6	-	-	-	-	-	-	-
粗 暴 犯 行 害 死 迫 喝	29,319	186	250	633	254	96	47	941
粗 暴 犯 行 害 死 迫 喝	25,922	165	192	654	336	99	48	884
粗 暴 犯 行 害 死 迫 喝	131	1	1	1	-	-	-	2
粗 暴 犯 行 害 死 迫 喝	2,321	31	23	62	35	24	7	126
粗 暴 犯 行 害 死 迫 喝	4,329	19	33	77	67	22	8	134
窃 盜 犯	1,152,492	15,873	22,690	15,341	16,515	2,935	4,215	41,892
窃 盜 犯 入 物 盗 盗	126,382	3,564	4,736	6,891	2,758	552	1,114	9,734
窃 盜 犯 入 物 盗 盗	443,305	2,161	2,628	3,152	2,986	480	922	9,281
窃 盜 犯 入 物 盗 盗	582,805	10,148	15,326	5,298	10,771	1,903	2,179	22,877
知 詐 横 領 領 領 領	40,894	277	883	1,488	265	155	150	1,415
知 詐 横 領 領 領 領	34,720	264	772	1,451	232	135	137	1,280
知 詐 横 領 領 領 領	1,699	11	43	25	28	15	10	102
知 詐 横 領 領 領 領	749	8	21	15	17	7	7	63
知 詐 横 領 領 領 領	950	3	22	10	11	8	3	39
偽 通 貨 偽 造 造 造	4,372	2	68	12	4	5	3	30
偽 通 貨 偽 造 造 造	1,577	2	62	11	-	1	1	16
偽 通 貨 偽 造 造 造	2,304	-	2	1	3	4	2	9
偽 通 貨 偽 造 造 造	348	-	4	-	-	-	-	1
偽 通 貨 偽 造 造 造	107	-	-	-	1	-	-	4
偽 通 貨 偽 造 造 造	36	-	-	-	-	-	-	-
汚 うち) 賄 賂 職 職	74	-	-	-	1	-	-	-
汚 うち) 賄 賂 職 職	60	-	-	-	-	-	-	-
汚 うち) 賄 賂 職 職	1	-	-	-	-	-	-	-
汚 うち) 賄 賂 職 職	28	-	-	-	-	-	-	3
風 賭 俗 犯	10,966	8	7	18	2	1	1	32
風 賭 俗 犯	213	-	-	-	-	-	-	-
風 賭 俗 犯	110	-	-	-	-	-	-	-
風 賭 俗 犯	57	-	-	-	-	-	-	-
風 賭 俗 犯	46	-	-	-	-	-	-	-
風 賭 俗 犯	10,753	8	7	18	2	1	1	32
風 賭 俗 犯	6,929	4	4	16	1	1	1	25
風 賭 俗 犯	2,638	4	3	2	1	-	-	7
そ の 他 の 刑 法 犯	229,640	1,725	3,331	4,188	2,651	2,753	1,010	10,274
そ の 他 の 刑 法 犯	48,743	66	137	142	86	27	37	436
そ の 他 の 刑 法 犯	3,031	-	-	-	-	1	1	1
そ の 他 の 刑 法 犯	20,500	287	525	691	284	321	159	1,362
そ の 他 の 刑 法 犯	315	1	1	2	1	1	-	10
そ の 他 の 刑 法 犯	153	-	-	-	-	-	-	-
そ の 他 の 刑 法 犯	2,925	-	-	-	-	-	-	-
そ の 他 の 刑 法 犯	149,524	1,320	2,607	3,260	2,242	2,325	796	8,295

職 業 別 認 知 件 数

被 雇 用 者 ・ 勤 め 人									職 業 罪 種
専 門 ・ 技 術 職				管 理 的 職 業			事 務 職		
教 員	医 療 ・ 保 健 従 事 者	芸 能 人 ・ プ ロ セ ッ 選 手	弁 護 士	そ の 他 の 専 門 ・ 技 術 職	議 員 ・ 知 事 課 長 以 上 の 公 務 員	会 社 ・ 公 団 等 の 役 員	会 社 ・ 公 団 等 の 部 課 長	事 務 員	
12,101	24,508	490	421	19,558	2,611	24,484	8,471	68,483	刑 法 犯 総 数 (交 通 業 過 を 除 く)
26	111	1	2	80	9	103	40	249	凶 悪 犯
3	9	-	1	5	1	16	5	30	殺 人 人 殺 備 与
3	9	-	1	5	1	15	5	29	殺 嬰 殺 子 関
-	-	-	-	-	-	-	-	-	強 盗 強 盗 強 盗
-	-	-	-	-	-	-	-	-	強 盗 強 盗 強 盗
13	48	1	-	46	1	51	29	138	強 盗 強 盗 強 盗
-	1	-	-	2	-	-	-	1	強 盗 強 盗 強 盗
7	16	1	-	29	1	19	14	63	強 盗 強 盗 強 盗
-	3	-	-	1	-	-	-	2	強 盗 強 盗 強 盗
6	28	-	-	14	-	32	15	72	強 盗 強 盗 強 盗
7	13	-	1	14	7	36	6	21	強 盗 強 盗 強 盗
3	41	-	-	15	-	-	-	60	強 盗 強 盗 強 盗
941	1,005	47	30	850	50	790	211	2,943	粗 暴 傷 害 致 死 迫 喝
-	-	-	-	-	-	-	-	-	粗 暴 傷 害 致 死 迫 喝
309	489	21	8	410	11	339	99	1,686	粗 暴 傷 害 致 死 迫 喝
576	427	17	9	335	9	297	67	997	粗 暴 傷 害 致 死 迫 喝
-	1	-	1	-	-	-	-	3	粗 暴 傷 害 致 死 迫 喝
42	56	8	13	45	23	77	29	142	粗 暴 傷 害 致 死 迫 喝
14	33	1	-	60	7	77	16	118	粗 暴 傷 害 致 死 迫 喝
7,962	17,919	366	292	14,874	1,319	17,646	6,462	53,354	窃 盗 侵 入 物 入
1,567	2,615	39	91	2,344	301	3,567	842	4,922	窃 盗 侵 入 物 入
2,646	6,251	127	99	5,427	180	3,107	469	26,294	窃 盗 侵 入 物 入
3,749	9,053	200	102	7,103	838	10,972	5,151	22,138	窃 盗 侵 入 物 入
112	403	3	8	323	72	841	387	936	知 詐 横 偽
108	390	3	6	299	49	675	324	910	知 詐 横 偽
4	9	-	1	11	5	81	8	19	知 詐 横 偽
2	5	-	-	9	-	24	4	16	知 詐 横 偽
2	4	-	1	2	5	57	4	3	知 詐 横 偽
-	4	-	1	13	17	84	55	6	知 詐 横 偽
-	-	-	-	8	4	51	45	2	知 詐 横 偽
-	3	-	1	5	13	31	7	4	知 詐 横 偽
-	-	-	-	-	-	-	2	-	知 詐 横 偽
-	1	-	-	-	-	-	2	1	知 詐 横 偽
-	-	-	-	-	-	-	-	-	知 詐 横 偽
-	-	-	-	-	1	-	-	-	知 詐 横 偽
-	-	-	-	-	-	-	-	-	知 詐 横 偽
-	-	-	-	-	-	-	-	-	知 詐 横 偽
-	-	-	-	-	-	-	-	-	知 詐 横 偽
34	187	6	2	106	-	6	3	392	風 賭 俗 賭
-	-	-	-	-	-	-	-	-	風 賭 俗 賭
-	-	-	-	-	-	-	-	-	風 賭 俗 賭
-	-	-	-	-	-	-	-	-	風 賭 俗 賭
34	187	6	2	106	-	6	3	392	風 賭 俗 賭
32	163	6	2	95	-	4	2	368	風 賭 俗 賭
2	24	-	-	11	-	2	1	24	風 賭 俗 賭
3,026	4,883	67	87	3,325	1,161	5,098	1,368	10,609	そ の 他 の 刑 法 犯
180	441	4	6	279	6	90	25	1,111	そ の 他 の 刑 法 犯
6	13	-	-	42	28	6	4	128	そ の 他 の 刑 法 犯
389	483	15	14	378	120	540	161	875	そ の 他 の 刑 法 犯
-	4	-	-	3	-	2	2	10	そ の 他 の 刑 法 犯
-	5	-	-	-	-	-	-	1	そ の 他 の 刑 法 犯
-	-	-	-	-	-	-	-	-	そ の 他 の 刑 法 犯
2,413	3,883	47	62	2,584	959	4,346	1,132	8,406	そ の 他 の 刑 法 犯

職 業 別 認 知 件 数 (つ づ き)

被 雇 用 者 ・ 勤 め 人						保 安 従 事 者		職 業 罪 種
建 設 職 人 ・ 配 管 工	輸 送 ・ 精 密 機 械 工	機 械 工 (輸 送 ・ 精 密 を 除 く)	金 属 加 工 工	食 品 ・ 衣 料 品 工	そ の 他 の 技 能 工	警 察 官 ・ 自 衛 官 ・ 消 防 士 等	そ の 他 の 保 安 従 事 者	
11,422	2,794	6,387	3,046	2,909	14,447	7,898	3,719	刑 法 犯 総 数 (交 通 業 過 を 除 く)
30	10	16	11	14	42	30	187	凶 殺 悪 犯 人 人 殺 備 与 盗 人 人 姦 盗 火 姦
9	-	2	4	3	10	12	2	殺 嬰 児 予 関
8	-	2	4	3	9	10	2	殺 嬰 児 予 関
-	-	-	-	-	-	-	-	強 強 盗 強 盗 強 盗 強 盗
1	-	-	-	-	1	2	-	強 強 盗 強 盗 強 盗
-	-	-	-	-	-	-	-	強 強 盗 強 盗 強 盗
13	6	7	4	6	24	13	180	強 強 盗 強 盗 強 盗
2	-	-	-	-	-	1	-	強 強 盗 強 盗 強 盗
7	2	6	4	2	14	8	107	強 強 盗 強 盗 強 盗
-	-	-	-	1	-	-	-	強 強 盗 強 盗 強 盗
4	4	1	-	3	10	4	73	強 強 盗 強 盗 強 盗
8	4	5	3	3	5	2	4	強 強 盗 強 盗 強 盗
-	-	2	-	2	3	3	1	強 強 盗 強 盗 強 盗
606	119	241	173	151	760	447	507	粗 凶 器 暴 準 備 集 犯 合 行 害 死 迫 喝
-	-	-	-	-	-	-	-	粗 凶 器 暴 準 備 集 犯 合 行 害 死 迫 喝
256	58	104	69	85	306	64	320	粗 凶 器 暴 準 備 集 犯 合 行 害 死 迫 喝
290	51	110	83	50	362	359	166	粗 凶 器 暴 準 備 集 犯 合 行 害 死 迫 喝
1	-	2	-	-	-	-	-	粗 凶 器 暴 準 備 集 犯 合 行 害 死 迫 喝
18	2	7	5	2	22	14	11	粗 凶 器 暴 準 備 集 犯 合 行 害 死 迫 喝
42	8	20	16	14	70	10	10	粗 凶 器 暴 準 備 集 犯 合 行 害 死 迫 喝
9,277	2,054	4,795	2,195	2,219	11,058	3,845	2,417	窃 盗 入 物 入 犯 盜 盜 盜
1,058	317	681	326	269	1,471	460	250	窃 盗 入 物 入 犯 盜 盜 盜
2,586	663	1,585	658	780	3,624	1,791	1,047	窃 盗 入 物 入 犯 盜 盜 盜
5,633	1,074	2,529	1,211	1,170	5,963	1,594	1,120	窃 盗 入 物 入 犯 盜 盜 盜
42	28	66	31	42	132	78	22	知 詐 横 偽 通 文 支 有 印 汚
39	27	63	30	39	124	62	21	知 詐 横 偽 通 文 支 有 印 汚
3	1	3	1	3	8	1	1	知 詐 横 偽 通 文 支 有 印 汚
3	1	3	1	1	8	-	1	知 詐 横 偽 通 文 支 有 印 汚
-	-	-	-	-	-	-	-	知 詐 横 偽 通 文 支 有 印 汚
-	-	-	-	-	-	-	-	知 詐 横 偽 通 文 支 有 印 汚
-	-	-	-	-	-	-	-	知 詐 横 偽 通 文 支 有 印 汚
-	-	-	-	-	-	-	-	知 詐 横 偽 通 文 支 有 印 汚
-	-	-	-	-	-	-	-	知 詐 横 偽 通 文 支 有 印 汚
-	-	-	-	-	-	-	-	知 詐 横 偽 通 文 支 有 印 汚
-	-	-	-	-	-	-	-	知 詐 横 偽 通 文 支 有 印 汚
-	-	-	-	-	-	-	-	知 詐 横 偽 通 文 支 有 印 汚
-	-	-	-	-	-	-	-	知 詐 横 偽 通 文 支 有 印 汚
-	-	-	-	-	-	-	-	知 詐 横 偽 通 文 支 有 印 汚
-	-	-	-	-	-	-	-	知 詐 横 偽 通 文 支 有 印 汚
-	5	4	-	10	13	11	7	風 賭 俗 賭 博 賭 博 賭 博
-	-	-	-	-	-	-	-	風 賭 俗 賭 博 賭 博 賭 博
-	-	-	-	-	-	-	-	風 賭 俗 賭 博 賭 博 賭 博
-	-	-	-	-	-	-	-	風 賭 俗 賭 博 賭 博 賭 博
-	-	-	-	-	-	-	-	風 賭 俗 賭 博 賭 博 賭 博
-	5	4	-	10	13	11	7	風 賭 俗 賭 博 賭 博 賭 博
-	4	3	-	10	9	5	1	風 賭 俗 賭 博 賭 博 賭 博
-	1	1	-	-	4	6	6	風 賭 俗 賭 博 賭 博 賭 博
1,467	578	1,265	636	473	2,442	3,487	579	そ の 他 の 刑 法 犯
130	34	78	43	41	148	112	60	そ の 他 の 刑 法 犯
-	-	-	-	-	1	2,474	76	そ の 他 の 刑 法 犯
123	59	96	53	39	210	109	38	そ の 他 の 刑 法 犯
5	-	2	2	-	1	-	1	そ の 他 の 刑 法 犯
-	-	-	-	-	1	-	-	そ の 他 の 刑 法 犯
-	-	-	-	-	-	-	-	そ の 他 の 刑 法 犯
1,189	481	1,079	527	386	2,052	735	397	そ の 他 の 刑 法 犯

55 罪 種 別 被 害 者 の

職業 罪種	被雇用者・勤め人						無職			
	通信運輸従事者		労務作業			その他	学生・生徒等			
	運輸 従事者	通信 従事者	土木建設 労務作業 者	運搬労務 作業 者	その他の 労務作業 者	その他の 被雇用 者・勤め 人	未就学 児童	小学生	中学生	高校生
刑法犯総数(交通通過を除く)	14,333	1,087	11,075	3,878	16,267	186,336	451	21,892	53,903	99,864
凶悪	114	3	32	19	63	824	56	75	157	338
殺	11	-	15	6	24	89	54	22	15	17
殺嬰	11	-	14	6	23	85	34	22	15	17
殺自	-	-	1	-	-	1	-	-	-	-
強盗	97	1	8	12	20	502	1	12	26	120
強盗強盗	1	-	-	-	2	2	-	-	-	1
強盗強盗	42	-	6	7	12	208	-	3	12	43
強盗強盗	-	-	-	-	-	10	-	1	-	5
強盗強盗	54	1	2	5	6	282	1	8	14	71
強盗強盗	6	-	9	1	10	122	-	-	-	-
強盗強盗	-	2	-	-	9	111	1	41	116	201
粗悪	2,316	67	1,085	443	1,402	8,035	202	914	3,339	4,114
凶器準備集	-	-	-	-	-	-	-	-	-	-
暴行	1,345	40	387	197	578	4,119	79	511	1,110	1,734
傷害	884	18	581	213	676	3,218	123	275	1,558	1,561
うち)傷害致	3	-	2	-	3	4	13	2	3	1
脅迫	40	4	33	12	37	294	-	17	71	109
喝	47	5	84	21	111	404	-	111	600	710
窃盗	8,990	822	8,509	2,714	12,142	143,757	-	19,398	47,641	88,804
侵入	1,051	115	944	296	1,409	15,408	-	12	45	268
り物	2,645	306	2,608	820	4,413	55,887	-	15,016	42,718	77,964
非侵入	5,294	401	4,957	1,598	6,320	72,462	-	4,370	4,878	10,572
知能	447	15	71	48	204	1,849	-	22	60	242
詐欺	423	15	59	45	195	1,695	-	19	57	227
横領	11	-	11	2	8	84	-	2	2	14
横領	8	-	11	-	8	70	-	2	2	14
偽造	3	-	-	2	-	14	-	-	-	-
偽造	13	-	1	1	1	68	-	1	1	1
偽造	7	-	-	1	-	35	-	1	1	1
偽造	5	-	1	-	1	31	-	-	-	-
偽造	-	-	-	-	-	-	-	-	-	-
偽造	1	-	-	-	-	2	-	-	-	-
偽造	-	-	-	-	-	-	-	-	-	-
汚職	-	-	-	-	-	-	-	-	-	-
うち)賄	-	-	-	-	-	-	-	-	-	-
あつせん利得処罰	-	-	-	-	-	-	-	-	-	-
背任	-	-	-	-	-	2	-	-	-	-
風俗	12	5	-	1	32	690	85	928	636	1,541
賭博	-	-	-	-	-	-	-	-	-	-
普通賭博	-	-	-	-	-	-	-	-	-	-
常賭博	-	-	-	-	-	-	-	-	-	-
開張	-	-	-	-	-	-	-	-	-	-
わいせつ	12	5	-	1	32	690	85	928	636	1,541
うち)強制わいせつ	6	5	-	1	27	602	84	857	549	1,394
うち)公然わいせつ	6	-	-	-	5	88	1	71	87	147
その他の刑法犯	2,454	175	1,378	653	2,424	31,181	108	555	2,070	4,825
うち)占有離脱物横領	140	10	138	43	218	3,939	-	300	1,474	3,893
うち)公務執行妨害	39	1	4	1	1	118	-	-	-	-
うち)住居侵入	148	19	105	42	192	2,611	-	-	3	18
うち)逮捕監禁	2	1	10	2	4	43	2	5	7	21
うち)略取誘拐・人身売買	-	-	-	-	2	10	33	49	14	17
うち)盗品等	-	-	-	-	-	-	-	-	-	-
うち)器物損壊等	2,107	140	1,035	541	1,940	24,236	4	172	548	851

職業別認知件数（つづき）

無		職						法人・団体、被害なし	職業 罪種
学生生徒等	無	職者							
大学生	専修学校生等	主婦	失業者	利子・配当・家賃等生活者	年金・雇用保険等生活者	浮浪者	その他の無職者		
73,830	17,868	54,011	5,418	746	49,069	184	110,833	288,445	刑法犯総数(交通業過を除く)
280	94	180	26	11	418	9	773	561	凶悪犯
4	4	63	10	-	147	5	294	7	殺
4	4	63	8	-	142	5	283	-	殺嬰児
-	-	-	-	-	-	-	-	-	殺自
-	-	-	2	-	5	-	9	7	強自
177	39	75	8	1	120	2	202	306	強強
2	-	1	-	1	6	-	3	-	強強強強
59	11	34	2	-	68	1	103	-	強強強強
14	2	1	-	-	2	-	5	-	強強強強
102	26	39	6	-	44	1	91	306	強強強強
4	1	17	4	10	142	2	130	248	強強強強
95	50	25	4	-	9	-	147	-	強強強強
1,978	725	2,035	634	27	1,856	45	7,921	136	粗凶器準備集
-	-	-	-	-	-	-	-	6	凶器準備集
1,024	347	1,102	288	16	895	15	3,516	-	凶暴傷
642	268	799	289	9	841	27	3,746	-	凶暴傷
1	1	5	2	-	25	1	43	-	うち)傷害致
48	18	96	22	1	78	3	281	30	脅恐
264	92	38	35	1	42	-	378	100	脅恐
64,913	15,305	42,912	3,798	377	35,973	110	63,568	222,687	窃盗
1,611	436	1,854	368	72	9,979	6	7,274	25,847	侵入
48,450	10,883	21,123	1,605	54	9,050	32	28,509	6,778	り物入
14,852	3,986	19,935	1,825	251	16,944	72	27,785	190,062	非侵入
406	106	2,075	76	34	3,591	1	2,072	19,473	知能
385	104	2,040	69	30	3,519	1	1,984	14,587	詐横
17	2	26	3	3	42	-	64	950	横業務上横
16	2	15	3	-	32	-	53	242	偽
1	-	11	-	3	10	-	11	708	偽
4	-	9	3	1	26	-	17	3,854	偽
1	-	4	1	-	1	-	5	1,281	通文書偽
3	-	5	2	1	25	-	11	2,107	支私用カ一偽
-	-	-	-	-	-	-	-	341	有価証券偽
-	-	-	-	-	-	-	-	94	印章偽
-	-	-	-	-	-	-	-	1	汚
-	-	-	1	-	3	-	7	61	うち)賄
-	-	-	-	-	-	-	-	60	あっせん利得処罰
-	-	-	-	-	-	-	-	1	背
-	-	-	-	-	1	-	-	20	背
762	269	161	20	1	26	-	496	3,276	風俗
-	-	-	-	-	-	-	-	213	賭博
-	-	-	-	-	-	-	-	110	普通賭博
-	-	-	-	-	-	-	-	57	常習賭博
-	-	-	-	-	-	-	-	46	賭博開張等
762	269	161	20	1	26	-	496	3,063	わいせつ
716	258	113	20	1	21	-	464	-	うち)強制わいせつ
46	11	48	-	-	5	-	32	1,877	うち)公然わいせつ
5,491	1,369	6,648	864	296	7,205	19	36,003	42,312	その他の刑法犯
3,356	775	1,140	102	3	555	6	26,127	367	うち)占有離脱物横領
-	-	1	1	-	1	-	4	75	うち)公務執行妨害
359	70	300	43	33	1,325	1	1,255	5,148	うち)住居侵入
8	3	9	6	-	9	-	81	-	うち)逮捕監禁
4	3	-	2	-	-	-	4	-	うち)略取誘拐・人身売買
-	-	-	-	-	-	-	-	2,925	うち)盗品等
1,732	508	5,111	696	248	5,131	11	8,256	31,781	うち)器物損壊等

56 罪 種 別 被 疑 者 と 被 害 者

注 解決事件を除く。

罪 種	被害者	計	実父母	養父母	継父母	配偶者		実子	養子	継子	兄弟 姉妹
						うち)	女				
刑法犯総数(交通業過を除く)		452,043	1,276	62	51	3,422	3,095	645	82	63	755
凶 悪 犯		5,064	252	17	8	216	124	123	14	8	65
殺 人 人		941	139	9	5	158	89	101	2	1	46
殺 人 人		883	136	9	5	151	85	78	2	1	44
殺 嬰 児		19	-	-	-	-	-	19	-	-	-
殺 人 予 備		18	2	-	-	1	-	1	-	-	-
強 自 殺 関 与		21	1	-	-	6	4	3	-	-	2
強 盗 殺 人		2,354	3	1	-	5	5	-	-	-	-
強 盗 傷 人		30	1	-	-	1	1	-	-	-	-
強 盗 傷 人		827	1	1	-	3	3	-	-	-	-
強 盗 強 姦		58	-	-	-	-	-	-	-	-	-
強 盗 ・ 準 強 盗		1,439	1	-	-	1	1	-	-	-	-
放 火 姦		840	110	7	3	51	28	11	-	-	17
放 火 姦		929	-	-	-	2	2	11	12	7	2
粗 暴 犯		44,623	906	35	25	3,019	2,820	442	53	41	536
凶 器 準 備 集 合		5	-	-	-	-	-	-	-	-	-
暴 行 害 死		21,541	408	15	11	1,518	1,415	195	20	18	252
傷 害 致 死		18,591	468	20	14	1,415	1,325	228	32	23	255
うち) 傷 害 致 死		118	24	-	1	9	7	8	2	1	3
脅 迫 喝 声		1,799	30	-	-	80	74	19	1	-	26
脅 恐		2,687	-	-	-	6	6	-	-	-	3
窃 犯		298,376	-	-	10	13	8	-	-	-	59
侵 入 盗 竊		64,312	-	-	8	4	4	-	-	-	56
乗 り 物 盗 竊		34,262	-	-	-	2	-	-	-	-	2
非 法 侵 入 盗 竊		199,802	-	-	2	7	4	-	-	-	1
知 能 犯		26,125	1	-	-	7	4	-	-	-	14
詐 欺 領 受		21,948	-	-	-	1	1	-	-	-	1
横 領		1,206	-	-	-	2	1	-	-	-	3
横 領		433	-	-	-	1	1	-	-	-	3
偽 横 領 上 横 領		773	-	-	-	1	-	-	-	-	-
偽 造 造 造		2,877	1	-	-	4	2	-	-	-	10
通 貨 偽 造		459	1	-	-	-	-	-	-	-	-
文 書 偽 造		2,019	-	-	-	3	1	-	-	-	10
支 払 用 カ ー ド 偽 造		286	-	-	-	-	-	-	-	-	-
有 価 証 券 偽 造		81	-	-	-	1	1	-	-	-	-
印 章 偽 造		32	-	-	-	-	-	-	-	-	-
汚 職		66	-	-	-	-	-	-	-	-	-
うち) 賄 賂		56	-	-	-	-	-	-	-	-	-
あ っ せ ん 利 得 処 罰 法 任		1	-	-	-	-	-	-	-	-	-
背 任		27	-	-	-	-	-	-	-	-	-
風 俗 犯		6,724	-	-	-	1	1	5	15	13	1
賭 博		208	-	-	-	-	-	-	-	-	-
普 通 賭 博		111	-	-	-	-	-	-	-	-	-
常 習 賭 博		54	-	-	-	-	-	-	-	-	-
賭 博 開 張 等		43	-	-	-	-	-	-	-	-	-
わ い せ つ		6,516	-	-	-	1	1	5	15	13	1
うち) 強 制 わ い せ つ		3,442	-	-	-	-	-	5	15	13	1
うち) 公 然 わ い せ つ		1,917	-	-	-	1	1	-	-	-	-
そ の 他 の 刑 法 犯		71,131	117	10	8	166	138	75	-	1	80
うち) 占 有 離 脱 物 横 領		45,531	-	-	-	-	-	-	-	-	-
うち) 公 務 執 行 妨 害		2,859	-	-	-	-	-	-	-	-	-
うち) 住 居 侵 入		7,595	12	-	3	25	23	4	-	-	12
うち) 逮 捕 監 禁		279	4	-	-	19	17	3	-	-	-
うち) 略 取 誘 拐 ・ 人 身 売 買		128	-	-	-	-	-	20	-	-	-
うち) 盗 品 等		2,655	-	-	-	-	-	-	-	-	-
うち) 器 物 損 壊 等		9,503	53	9	5	82	67	10	-	1	44

と の 関 係 別 検 挙 件 数

その他の親族	知人友人	職場関係者	その他	面識なし	法人・団体・被害者なし	被害者	罪種
964	17,930	6,416	11,172	252,586	156,619	刑法犯総数(交通業過を除く)	
66	583	138	390	2,767	417	凶 悪	犯
28	206	44	83	114	5	殺	人
28	195	43	80	111	-	殺 嬰 児	人 殺
-	-	-	-	-	-	殺 自 人 予 備 与 盗	人 殺 予 備 与 盗
-	5	1	1	2	5	強	強 盗 殺 人 強 盗
-	6	-	2	1	-	強 盗 強 盗 強 盗	強 盗 強 盗 強 盗
2	100	30	88	1,894	231	強 盗 強 盗 強 盗	強 盗 強 盗 強 盗
1	8	2	3	14	-	強 盗 強 盗 強 盗	強 盗 強 盗 強 盗
1	56	13	40	712	-	強 盗 強 盗 強 盗	強 盗 強 盗 強 盗
-	1	2	-	55	-	強 盗 強 盗 強 盗	強 盗 強 盗 強 盗
-	35	13	45	1,113	231	強 盗 強 盗 強 盗	強 盗 強 盗 強 盗
27	88	11	117	217	181	放 強	放 強
9	189	53	102	542	-	放 強	放 強
519	10,087	2,568	4,395	21,887	110	粗 暴	粗 暴
-	-	-	-	-	5	凶 器 準 備 集	凶 器 準 備 集
230	3,163	925	1,860	12,926	-	暴 傷	暴 傷
239	5,264	1,423	1,890	7,320	-	傷 害 致 死 迫 喝	傷 害 致 死 迫 喝
7	36	10	8	9	-	う ち) 傷 害 致 死 迫 喝	う ち) 傷 害 致 死 迫 喝
37	564	114	360	549	19	脅 恐	脅 恐
13	1,096	106	285	1,092	86	脅 恐	脅 恐
181	4,011	2,631	2,562	159,371	129,538	窃 盗	窃 盗
123	2,037	877	979	46,336	13,892	侵 入	侵 入
8	326	143	193	31,239	2,349	乗 り 物 盗 盗	乗 り 物 盗 盗
50	1,648	1,611	1,390	81,796	113,297	非 侵 入	非 侵 入
36	1,110	409	1,276	9,385	13,887	知 能	知 能
20	966	223	1,184	9,015	10,538	詐 横	詐 横
12	111	157	58	124	739	横 領	横 領
8	78	43	27	112	161	横 領	横 領
4	33	114	31	12	578	業 務 上 横 領	業 務 上 横 領
4	32	22	25	244	2,535	偽 造	偽 造
-	1	1	2	157	297	通 貨 偽 造	通 貨 偽 造
4	29	21	20	77	1,855	文 書 偽 造	文 書 偽 造
-	-	-	1	5	280	支 払 用 カ ー ド 偽 造	支 払 用 カ ー ド 偽 造
-	1	-	-	2	77	有 価 証 券 偽 造	有 価 証 券 偽 造
-	1	-	2	3	26	印 章 偽 造	印 章 偽 造
-	-	-	7	2	57	汚 職	汚 職
-	-	-	-	-	56	う ち) 賄 賂	う ち) 賄 賂
-	-	-	-	-	1	あ っ せ ん 利 得 処 罰 法	あ っ せ ん 利 得 処 罰 法
-	1	7	2	-	17	背 任	背 任
21	269	172	316	3,205	2,706	風 俗	風 俗
-	-	-	-	-	208	賭 博	賭 博
-	-	-	-	-	111	普 通 賭 博	普 通 賭 博
-	-	-	-	-	54	常 習 賭 博	常 習 賭 博
-	-	-	-	-	43	賭 博 開 張 等	賭 博 開 張 等
21	269	172	316	3,205	2,498	わ い せ つ	わ い せ つ
21	268	172	294	2,653	-	う ち) 強 制 わ い せ つ	う ち) 強 制 わ い せ つ
-	1	-	22	552	1,341	う ち) 公 然 わ い せ つ	う ち) 公 然 わ い せ つ
141	1,870	498	2,233	55,971	9,961	そ の 他 の 刑 法 犯	そ の 他 の 刑 法 犯
-	52	18	374	44,753	334	う ち) 占 有 離 脱 物 横 領	う ち) 占 有 離 脱 物 横 領
-	3	2	403	2,339	112	う ち) 公 務 執 行 妨 害	う ち) 公 務 執 行 妨 害
35	464	65	346	4,208	2,421	う ち) 住 居 侵 入	う ち) 住 居 侵 入
2	142	26	29	54	-	う ち) 逮 捕 監 禁	う ち) 逮 捕 監 禁
4	11	-	13	80	-	う ち) 略 取 誘 拐 ・ 人 身 売 買	う ち) 略 取 誘 拐 ・ 人 身 売 買
-	-	-	-	-	2,655	う ち) 盗 品 等	う ち) 盗 品 等
65	937	145	771	4,110	3,271	う ち) 器 物 損 壊 等	う ち) 器 物 損 壊 等

57 罪 種 別 被 害 者 の

罪 種	被害者の世帯構成	総 数	計					自宅以外 の被害
			計	自宅での被害				
				独 居 世 帯	夫婦のみ の世帯	そ の 他 の 世 帯	不 明	
刑法犯総数(交通業過を除く)		1,502,951	315,957	28,662	17,014	66,816	3,828	199,637
凶 悪 犯		7,062	6,501	530	218	1,000	35	4,718
殺 人 人		1,052	1,045	68	109	415	12	441
殺 嬰 人 人		992	992	65	108	399	11	409
殺 嬰 児 人 殺		20	20	-	-	11	1	8
殺 人 予 備		20	13	1	-	3	-	9
殺 自 人 殺 関 与		20	20	2	1	2	-	15
強 盗 殺 人 盗		3,695	3,389	165	48	98	-	3,078
強 盗 人 人		34	34	4	7	6	-	17
強 盗 人 人		1,314	1,314	35	14	31	-	1,234
強 盗 強 強		56	56	27	-	3	-	26
強 盗 強 強		2,291	1,985	99	27	58	-	1,801
放 火 火 火		1,122	874	87	58	331	19	379
放 火 火 火		1,193	1,193	210	3	156	4	820
粗 暴 犯		61,897	61,761	1,657	1,103	6,654	697	51,650
凶 器 準 備 集 合		6	-	-	-	-	-	-
凶 暴 行 害		29,319	29,319	657	509	2,799	362	24,992
傷 害 致 死		25,922	25,922	711	463	2,940	259	21,549
うち) 傷 害 致 死		131	131	5	9	61	1	55
脅 恐 迫 喝		2,321	2,291	132	95	598	31	1,435
脅 恐 迫 喝		4,329	4,229	157	36	317	45	3,674
窃 盗 犯		1,152,492	100,535	19,001	11,472	37,338	-	32,724
侵 入 盗 犯		126,382	100,535	19,001	11,472	37,338	-	32,724
侵 入 物 盗 犯		443,305	-	-	-	-	-	-
非 法 侵 入 盗 犯		582,805	-	-	-	-	-	-
知 能 犯		40,894	531	5	4	16	14	492
詐 欺 領 領		34,720	-	-	-	-	-	-
詐 欺 領 領		1,699	-	-	-	-	-	-
横 業 務 上 横 領		749	-	-	-	-	-	-
偽 造 領 領		950	-	-	-	-	-	-
偽 造 領 領		4,372	518	5	3	16	14	480
通 貨 偽 造		1,577	296	2	1	10	11	272
文 書 偽 造		2,304	197	3	2	6	2	184
支 払 用 カ ー ド 偽 造		348	7	-	-	-	-	7
有 価 証 券 偽 造		107	13	-	-	-	-	13
印 章 偽 造		36	5	-	-	-	1	4
汚 職 職		74	13	-	1	-	-	12
うち) 賄 賂		60	-	-	-	-	-	-
あ っ せ ん 利 得 処 罰 法 任		1	-	-	-	-	-	-
風 俗 犯		10,966	7,690	308	19	573	41	6,749
賭 博 博		213	-	-	-	-	-	-
普 通 賭 博		110	-	-	-	-	-	-
常 習 賭 博		57	-	-	-	-	-	-
賭 博 開 張 等		46	-	-	-	-	-	-
わ い せ つ		10,753	7,690	308	19	573	41	6,749
うち) 強 制 わ い せ つ		6,929	6,929	306	17	544	34	6,028
うち) 公 然 わ い せ つ		2,638	761	2	2	29	7	721
そ の 他 の 刑 法 犯		229,640	138,939	7,161	4,198	21,235	3,041	103,304
うち) 占 有 離 脱 物 横 領		48,743	-	-	-	-	-	-
うち) 公 務 執 行 妨 害		3,031	2,956	-	-	-	-	2,956
うち) 住 居 侵 入		20,500	15,352	2,951	1,338	5,926	288	4,849
うち) 逮 捕 監 禁		315	315	14	1	25	2	273
うち) 略 取 誘 拐 ・ 人 身 売 買		153	153	-	-	20	1	132
うち) 盗 品 等		2,925	-	-	-	-	-	-
うち) 器 物 損 壊 等		149,524	117,743	4,122	2,806	14,953	2,720	93,142

世帯構成別認知件数

主たる被害者が64歳以下					被害者の世帯構成		罪種
計	自宅での被害				自宅以外 の被害		
	独居世帯	夫婦のみ の世帯	その他 の世帯	不明			
265,114	21,417	9,678	54,882	3,261	175,876	刑法犯総数(交通業過を除く)	
5,520	427	89	720	28	4,256	凶 悪 犯	
782	45	52	296	12	377	殺 人 人	
737	43	52	282	11	349	殺 嬰 児 人 殺	
20	-	-	11	1	8	殺 人 予 備 与	
13	1	-	3	-	9	殺 人 関	
12	1	-	-	-	11	強 盗 殺 傷 人 人	
3,010	120	12	66	-	2,812	強 盗 殺 傷 人 人	
18	3	1	3	-	11	強 盗 殺 傷 人 人	
1,135	24	4	25	-	1,082	強 盗 殺 傷 人 人	
54	25	-	3	-	26	強 盗 殺 傷 人 人	
1,803	68	7	35	-	1,693	強 盗 殺 傷 人 人	
548	57	22	205	12	252	放 火 火 災	
1,180	205	3	153	4	815	放 火 火 災	
57,665	1,410	795	5,868	633	48,959	粗 暴 犯 犯	
-	-	-	-	-	-	凶 器 準 備 集 合	
27,316	546	373	2,451	329	23,617	凶 暴 行 害 死 迫	
24,165	601	345	2,571	232	20,416	傷 害 致 死 迫	
84	2	4	33	1	44	う ち) 傷 害 致 死 迫	
2,085	117	57	541	29	1,341	脅 恐	
4,099	146	20	305	43	3,585	脅 恐	
74,291	13,769	6,222	29,756	-	24,544	窃 盗 犯 犯	
74,291	13,769	6,222	29,756	-	24,544	侵 入 盗 犯 犯	
-	-	-	-	-	-	乗 り 物 盗 犯 犯	
-	-	-	-	-	-	非 法 侵 入 盗 犯 犯	
450	4	2	11	9	424	知 能 犯 犯	
-	-	-	-	-	-	詐 横 領 領	
-	-	-	-	-	-	横 業 務 上 横 領 領	
-	-	-	-	-	-	偽 造 造 造	
440	4	2	11	9	414	偽 通 貨 偽 造 造	
247	2	1	6	8	230	通 文 書 偽 造 造	
171	2	1	5	-	163	支 払 用 カ ー ド 偽 造 造	
7	-	-	-	-	7	有 価 証 券 偽 造 造	
10	-	-	-	-	10	印 章 偽 造 造	
5	-	-	-	1	4	汚 うち) 賄 賂 職	
10	-	-	-	-	10	あ っ せ ん 利 得 処 罰 法 任	
-	-	-	-	-	-	風 俗 犯 犯	
7,650	295	18	569	41	6,727	賭 博 博 博	
-	-	-	-	-	-	普 通 賭 博 博	
-	-	-	-	-	-	常 習 賭 博 博	
-	-	-	-	-	-	賭 博 開 張 等	
7,650	295	18	569	41	6,727	わ い せ つ	
6,904	293	17	542	34	6,018	う ち) 強 制 わ い せ つ	
746	2	1	27	7	709	う ち) 公 然 わ い せ つ	
119,538	5,512	2,552	17,958	2,550	90,966	そ の 他 の 刑 法 犯	
-	-	-	-	-	-	う ち) 占 有 離 脱 物 横 領	
2,945	-	-	-	-	2,945	う ち) 公 務 執 行 妨 害	
11,894	2,306	802	4,890	206	3,690	う ち) 住 居 侵 入	
304	11	1	23	2	267	う ち) 逮 捕 監 禁	
153	-	-	20	1	132	う ち) 略 取 誘 拐 ・ 人 身 売 買	
-	-	-	-	-	-	う ち) 盗 品 等	
102,374	3,154	1,719	12,816	2,318	82,367	う ち) 器 物 損 壊 等	

57 罪種別 被害者の世帯構成別 認知件数 (つづき)

罪種	被害者の世帯構成	主たる被害者が65歳以上					年齢不明	法人団体 又は 被害者なし	対象犯罪 以外	
		計	自宅での被害							自宅以外 の被害
			独居 世帯	夫婦のみ の世帯	その他 の世帯	不明				
刑法犯総数(交通過を除く)		50,843	7,245	7,336	11,934	567	23,761	-	75,675	1,111,319
凶 悪	犯人	981	103	129	280	7	462	-	561	-
殺 人	殺人	263	23	57	119	-	64	-	7	-
殺 嬰 児	殺人	255	22	56	117	-	60	-	-	-
強 自 殺	殺人	-	-	-	-	-	-	-	-	-
強 盗 殺 傷	強盗殺人	8	1	1	2	-	4	-	7	-
強 盗 殺 傷	強盗殺人	379	45	36	32	-	266	-	306	-
強 盗 殺 傷	強盗殺人	16	1	6	3	-	6	-	-	-
強 盗 殺 傷	強盗殺人	179	11	10	6	-	152	-	-	-
強 盗 殺 傷	強盗殺人	2	2	-	-	-	-	-	-	-
強 盗 殺 傷	強盗殺人	182	31	20	23	-	108	-	306	-
放 火	放火	326	30	36	126	7	127	-	248	-
放 火	放火	13	5	-	3	-	5	-	-	-
粗 暴 準 備 集	犯行	4,096	247	308	786	64	2,691	-	136	-
粗 暴 準 備 集	犯行	-	-	-	-	-	-	-	6	-
粗 暴 準 備 集	犯行	2,003	111	136	348	33	1,375	-	-	-
粗 暴 準 備 集	犯行	1,757	110	118	369	27	1,133	-	-	-
脅 恐	脅恐	47	3	5	28	-	11	-	-	-
脅 恐	脅恐	206	15	38	57	2	94	-	30	-
脅 恐	脅恐	130	11	16	12	2	89	-	100	-
窃 盗 入 物 盗 盗	犯行	26,244	5,232	5,250	7,582	-	8,180	-	25,847	1,026,110
窃 盗 入 物 盗 盗	犯行	26,244	5,232	5,250	7,582	-	8,180	-	25,847	-
窃 盗 入 物 盗 盗	犯行	-	-	-	-	-	-	-	-	443,305
窃 盗 入 物 盗 盗	犯行	-	-	-	-	-	-	-	-	582,805
知 能	犯行	81	1	2	5	5	68	-	3,916	36,447
知 能	犯行	-	-	-	-	-	-	-	-	34,720
知 能	犯行	-	-	-	-	-	-	-	-	1,699
知 能	犯行	-	-	-	-	-	-	-	-	749
知 能	犯行	-	-	-	-	-	-	-	-	950
偽 造 偽 造 偽 造 偽 造	偽造	78	1	1	5	5	66	-	3,854	-
偽 造 偽 造 偽 造 偽 造	偽造	49	-	-	4	3	42	-	1,281	-
偽 造 偽 造 偽 造 偽 造	偽造	26	1	1	1	2	21	-	2,107	-
偽 造 偽 造 偽 造 偽 造	偽造	-	-	-	-	-	-	-	341	-
偽 造 偽 造 偽 造 偽 造	偽造	3	-	-	-	-	3	-	94	-
偽 造 偽 造 偽 造 偽 造	偽造	-	-	-	-	-	-	-	31	-
汚 職 賂 取	汚職	3	-	1	-	-	2	-	61	-
汚 職 賂 取	汚職	-	-	-	-	-	-	-	60	-
汚 職 賂 取	汚職	-	-	-	-	-	-	-	1	-
汚 職 賂 取	汚職	-	-	-	-	-	-	-	-	28
風 俗	犯行	40	13	1	4	-	22	-	3,276	-
風 俗	犯行	-	-	-	-	-	-	-	213	-
風 俗	犯行	-	-	-	-	-	-	-	110	-
風 俗	犯行	-	-	-	-	-	-	-	57	-
風 俗	犯行	-	-	-	-	-	-	-	46	-
風 俗	犯行	40	13	1	4	-	22	-	3,063	-
風 俗	犯行	25	13	-	2	-	10	-	-	-
風 俗	犯行	15	-	1	2	-	12	-	1,877	-
そ の 他 の 刑 法 犯	犯行	19,401	1,649	1,646	3,277	491	12,338	-	41,939	48,762
そ の 他 の 刑 法 犯	犯行	-	-	-	-	-	-	-	-	48,743
そ の 他 の 刑 法 犯	犯行	11	-	-	-	-	11	-	75	-
そ の 他 の 刑 法 犯	犯行	3,458	645	536	1,036	82	1,159	-	5,148	-
そ の 他 の 刑 法 犯	犯行	11	3	-	2	-	6	-	-	-
そ の 他 の 刑 法 犯	犯行	-	-	-	-	-	-	-	-	-
そ の 他 の 刑 法 犯	犯行	-	-	-	-	-	-	-	2,925	-
そ の 他 の 刑 法 犯	犯行	15,369	968	1,087	2,137	402	10,775	-	31,781	-

第2 特別法犯

58 法令別 送致件数及び措置別 送致人員 (つづき)

法令	送致件数	送 致 人 員						
		総 数	うち) 少年		身柄送致	書類送致(付)	少年簡易送致	
			うち) 女	うち) 女				
墓地埋葬等に関する法律	2	4	-	-	-	3	1	-
廃棄物処理法	5,963	7,018	736	209	32	319	6,697	2
P C B 廃棄物特別措置法	1	-	-	-	-	-	-	-
ビル管理法	-	-	-	-	-	-	-	-
水道法	3	2	-	-	-	-	2	-
下水道法	-	-	-	-	-	-	-	-
検疫法	-	-	-	-	-	-	-	-
精神保健・精神障害者福祉法	-	-	-	-	-	-	-	-
母体保護法	-	-	-	-	-	-	-	-
寄生虫予防法	-	-	-	-	-	-	-	-
狂犬病予防法	189	150	52	-	-	-	150	-
結核予防法	-	-	-	-	-	-	-	-
感染症予防法	-	-	-	-	-	-	-	-
らい予防法	-	-	-	-	-	-	-	-
予防接種法	-	-	-	-	-	-	-	-
栄養改善法	-	-	-	-	-	-	-	-
浄化槽法	2	1	-	-	-	-	1	-
有害廃棄物等輸出入規制法	1	-	-	-	-	-	-	-
動物愛護管理法	99	92	21	-	-	1	91	-
狩猟法	625	491	12	-	-	6	485	-
特定放射性廃棄物最終処分法	-	-	-	-	-	-	-	-
公害罪法	-	-	-	-	-	-	-	-
大気汚染防止法	-	-	-	-	-	-	-	-
水質汚濁防止法	1	2	-	-	-	1	1	-
海洋汚染防止法	-	-	-	-	-	-	-	-
土壌汚染防止法	-	-	-	-	-	-	-	-
騒音規制法	1	-	-	-	-	-	-	-
地下水採取規制法	-	-	-	-	-	-	-	-
工業用水法	-	-	-	-	-	-	-	-
悪臭防止法	-	-	-	-	-	-	-	-
公害防止条例	-	-	-	-	-	-	-	-
航空機騒音障害防止法	-	-	-	-	-	-	-	-
公害紛争処理法	-	-	-	-	-	-	-	-
特定工場公害防止法	-	-	-	-	-	-	-	-
振動規制法	1	1	-	-	-	-	1	-
フロン類回収・破壊法	-	-	-	-	-	-	-	-
瀬戸内海環境保全特別措置法	-	-	-	-	-	-	-	-
自然公園法	6	6	1	-	-	-	6	-
屋外広告物法	183	258	11	4	1	5	251	2
温泉法	-	-	-	-	-	-	-	-
自動車リサイクル法	4	9	-	-	-	5	4	-
外来生物法	6	3	-	-	-	-	3	-

58 法令別 送致件数及び措置別 送致人員 (つづき)

法令	送致件数	送 致 人 員						
		総 数	うち) 少年		身柄送致	書類送致(付)	少年簡易送致	
			うち) 女	うち) 女				
公事	1	1	-	-	-	-	1	-
益業	-	-	-	-	-	-	-	-
経	独 占 禁 止 法	-	-	-	-	-	-	-
	不 正 競 争 防 止 法	26	42	7	-	17	25	-
濟	中 小 企 業 団 体 法	-	-	-	-	-	-	-
	計 量 法	-	-	-	-	-	-	-
金	公 認 会 計 士 法	-	-	-	-	-	-	-
	中 小 企 業 等 協 同 組 合 法	-	-	-	-	-	-	-
融	公 益 質 屋 法	-	-	-	-	-	-	-
	出 資 法	289	304	39	1	249	55	-
融	導 入 預 金 等 取 締 法	-	-	-	-	-	-	-
	貸 金 業 法	250	211	20	1	138	73	-
融	金 融 業 者 社 債 発 行 法	-	-	-	-	-	-	-
	銀 行 法	18	25	12	-	19	6	-
融	相 互 銀 行 法	-	-	-	-	-	-	-
	長 期 信 用 銀 行 法	-	-	-	-	-	-	-
保	外 国 為 替 銀 行 法	-	-	-	-	-	-	-
	信 用 金 庫 法	-	-	-	-	-	-	-
保	保 険 業 法	1	1	-	-	-	1	-
	無 尽 業 法	-	-	-	-	-	-	-
險	信 託 業 法	-	-	-	-	-	-	-
	金 融 商 品 取 引 法	14	31	5	-	23	8	-
險	外 国 証 券 業 者 に 対 す る 法 律	-	-	-	-	-	-	-
	金 融 先 物 取 引 法	-	-	-	-	-	-	-
農	商 品 投 資 事 業 規 制 法	-	-	-	-	-	-	-
	犯 罪 収 益 移 転 防 止 法	1,260	929	218	15	264	665	-
農	サ ー ビ サ ー 法	-	-	-	-	-	-	-
	獸 医 師 法	2	2	2	-	-	2	-
林	食 糧 法	-	-	-	-	-	-	-
	農 林 物 資 規 格 化 法	4	1	-	-	-	1	-
林	農 産 物 検 査 法	-	-	-	-	-	-	-
	種 苗 法	-	-	-	-	-	-	-
水	農 業 協 同 組 合 法	-	-	-	-	-	-	-
	農 業 委 員 会 等 法	-	-	-	-	-	-	-
産	農 業 災 害 補 償 法	1	6	-	-	-	6	-
	蚕 糸 業 法	-	-	-	-	-	-	-
産	肥 料 取 締 法	-	-	-	-	-	-	-
	家 畜 商 法	-	-	-	-	-	-	-
産	家 畜 取 引 法	-	-	-	-	-	-	-
	家 畜 改 良 増 殖 法	-	-	-	-	-	-	-

58 法令別 送致件数及び措置別 送致人員 (つづき)

法 令	送致件数	送 致 人 員							
		総 数	うち)		少年 うち)	身柄 送致	書類 送致 (付)	少年 簡易 送致	
			うち) 女	うち) 女					
農	家畜伝染病予防法	-	-	-	-	-	-	-	-
	養ほう振興法	-	-	-	-	-	-	-	-
	日本中央競馬会法	-	-	-	-	-	-	-	-
	飼料安全性確保等法	-	-	-	-	-	-	-	-
林	森林法	79	103	15	6	-	8	94	1
	植物防疫法	-	-	-	-	-	-	-	-
	林業種苗法	-	-	-	-	-	-	-	-
	漁業法	333	419	21	4	-	35	384	-
	水産資源保護法	54	60	3	1	-	2	58	-
水	海洋水産資源開発促進法	-	-	-	-	-	-	-	-
	臘虎膾肭獸狩猟取締法	-	-	-	-	-	-	-	-
	漁船法	7	5	-	-	-	-	5	-
	漁港法	-	-	-	-	-	-	-	-
産	種の保存法	23	42	2	-	-	19	23	-
	米トレーサビリティ法	-	-	-	-	-	-	-	-
	牛トレーサビリティ法	-	-	-	-	-	-	-	-
鉱	鉱業法	-	-	-	-	-	-	-	-
業	採石法	-	-	-	-	-	-	-	-
	鉱山保安法	-	-	-	-	-	-	-	-
	金管 理 法	-	-	-	-	-	-	-	-
	船員法	-	-	-	-	-	-	-	-
	鉄道営業法	598	615	112	175	36	17	570	28
	軌道法	-	-	-	-	-	-	-	-
	新幹線特例法	13	13	3	4	1	3	10	-
運	全国新幹線鉄道整備法	-	-	-	-	-	-	-	-
	旅行業法	3	2	-	-	-	1	1	-
	航空法	2	2	-	-	-	-	2	-
	海上運送法	-	-	-	-	-	-	-	-
	港湾運送事業法	-	-	-	-	-	-	-	-
	港湾法	-	-	-	-	-	-	-	-
	港則法	-	-	-	-	-	-	-	-
輸	航路標識法	-	-	-	-	-	-	-	-
	船舶安全法	41	42	2	-	-	-	42	-
	船舶法	-	-	-	-	-	-	-	-
	船舶職員法	23	20	1	2	-	-	20	-
	道路整備特別措置法	6	-	-	-	-	-	-	-

58 法令別 送致件数及び措置別 送致人員 (つづき)

法令	送致件数	送 致 人 員						
		総 数	うち) 少年		身柄送致	書類送致(付)	少年簡易送致	
			うち) 女	うち) 女				
郵便法	19	18	3	3	2	4	14	-
電波法	608	596	11	4	-	3	593	-
電気通信事業法	4	7	-	-	-	6	1	-
有線電気通信法	2	1	-	-	-	1	-	-
有線放送業務規正法	-	-	-	-	-	-	-	-
海底電線等損壊行為処罰法	-	-	-	-	-	-	-	-
不正アクセス禁止法	248	95	19	47	9	18	76	1
電子署名認証法	-	-	-	-	-	-	-	-
特定電子メール送信法	17	15	3	-	-	7	8	-
民間事業者による信書の送付に関する法	-	-	-	-	-	-	-	-
携帯電話不正利用防止法	37	31	2	3	-	16	15	-
防衛法関係	-	-	-	-	-	-	-	-
秘密保護法	-	-	-	-	-	-	-	-
自衛隊法	-	-	-	-	-	-	-	-
司法関係	-	-	-	-	-	-	-	-
刑事訴訟法	-	-	-	-	-	-	-	-
民事訴訟法	1	1	-	-	-	-	1	-
最高裁判所裁判官国民審査法	-	-	-	-	-	-	-	-
検察審査会法	-	-	-	-	-	-	-	-
司法書士法	6	7	-	-	-	2	5	-
弁護士法	13	21	-	-	-	14	7	-
行政組織法関係	-	-	-	-	-	-	-	-
地方自治法	3	3	-	-	-	-	3	-
国家公務員法	-	-	-	-	-	-	-	-
地方公務員法	6	7	2	-	-	-	7	-
民事法関係	-	-	-	-	-	-	-	-
戸籍法	1	-	-	-	-	-	-	-
住民基本台帳法	3	-	-	-	-	-	-	-
会社法	13	16	-	-	-	2	14	-
有限会社法	-	-	-	-	-	-	-	-
破産法	5	5	1	-	-	2	3	-
会社更生法	-	-	-	-	-	-	-	-
無体財産法関係	-	-	-	-	-	-	-	-
特許新案法	-	-	-	-	-	-	-	-
実用新案法	-	-	-	-	-	-	-	-
意匠法	1	2	-	-	-	-	2	-
商標法	694	337	131	3	1	210	127	-
著作権法	483	258	38	19	2	169	89	-
著作権等管理事業法	-	-	-	-	-	-	-	-
その他	-	-	-	-	-	-	-	-
行政書士法	4	7	-	-	-	6	1	-
弁理士法	1	1	-	-	-	-	1	-
統計法	-	-	-	-	-	-	-	-
個人情報保護法	-	-	-	-	-	-	-	-
行政機関個人情報保護法	1	1	-	-	-	-	1	-
その他の法令・地方条例	902	920	71	40	7	84	829	7

59 年次別 法令別 送致件数・送致人員 (送致件数表)

法 令		送 致 件 数									
		平 1 4	平 1 5	平 1 6	平 1 7	平 1 8	平 1 9	平 2 0	平 2 1	平 2 2	平 2 3
特別法犯総数 (交通関係法令を除く)		76,243	82,559	86,604	90,463	93,641	96,160	90,285	92,162	86,006	78,895
警 察	法 関 係										
刑	経済罰則整備法	-	-	-	-	-	-	-	-	-	-
	法人ノ役員処罰ニ関スル法律	-	-	-	-	-	-	-	-	-	-
	印紙等模造取締法	-	-	-	-	-	-	-	-	-	-
	印紙犯罪処罰法	3	3	10	11	-	19	7	2	13	20
	外貨偽造法	-	-	-	-	-	-	-	-	-	-
事	通貨及び証券模造取締法	2	6	6	8	10	6	5	14	12	7
	貨幣損傷等取締法	-	-	-	-	3	-	1	-	-	-
	紙幣類似証券取締法	-	-	-	-	-	-	-	-	-	-
	破壊活動防止法	-	-	-	-	-	-	-	-	-	-
	刑事特別法に定める罪	2	3	3	6	6	-	-	2	4	3
選挙	公職選挙法	510	2,354	817	565	439	1,144	82	375	190	675
	政治資金規正法	17	25	15	16	18	25	17	18	7	26
小暴力	軽犯罪法	6,748	7,712	11,595	11,181	15,617	18,478	17,851	18,643	16,265	14,260
	酩酊者規制法	216	251	293	345	400	413	417	327	263	294
	迷惑防止条例	5,636	6,482	7,269	8,018	7,836	7,701	7,380	7,652	7,952	8,098
	暴力団員不当行為防止法	13	14	18	17	8	11	7	12	6	12
	ストーカー規制法	174	192	184	201	176	224	238	249	228	198
	D V 法	30	42	52	70	52	77	73	88	86	66
公営競技	特殊開錠用具所持禁止法	505	556	612	575	520	524	477	389
	自転車競技法	76	46	44	47	35	31	30	32	17	38
	競馬法	46	30	27	19	35	21	26	14	6	34
	モーターボート競走法	30	20	21	14	12	21	25	15	18	76
	小型自動車競走法	-	1	3	-	-	-	2	1	-	1
風俗	スポーツ振興投票実施法	-	-	-	-	-	-	-	-	-	-
	風営適正化法	1,785	1,890	2,175	2,523	3,118	3,340	3,249	2,839	2,876	2,672
質古物	売春防止法	2,901	2,411	2,011	2,214	1,863	1,867	1,842	1,562	1,386	1,138
	質屋営業法	-	-	1	2	-	1	-	-	-	-
少年福祉	古物営業法	27	21	31	32	28	45	27	34	46	31
	児童福祉法	758	621	704	732	653	626	513	457	402	431
	未成年者飲酒禁止法	101	110	111	108	154	165	182	157	148	179
	未成年者喫煙禁止法	9	18	30	45	56	91	323	804	1,059	1,271
	青少年保護育成条例	2,087	2,110	2,020	2,251	2,578	2,896	2,968	3,013	3,078	2,860
	テレクラ営業等規制条例	-	-	-	-	-	-	2	-	-	-
銃等	児童買春・児童ポルノ禁止法	2,091	1,946	1,846	2,049	2,229	1,914	1,732	2,030	2,296	2,297
	出会い系サイト規制法	31	18	47	122	367	353	412	464
	銃砲刀剣類所持等取締法	4,407	5,261	5,093	5,297	5,935	6,359	6,162	6,609	5,846	5,130
	武器等製造法	5	6	1	5	4	7	4	7	8	2
	火薬類取締法	118	150	137	116	142	139	257	147	122	119
危険物	高圧ガス保安法	101	106	154	239	262	345	403	338	306	312
	液化石油ガス法	-	-	-	-	-	-	1	-	6	-
	原子炉等規制法	-	-	-	-	-	1	-	-	-	-
	放射線障害防止法	1	1	-	1	-	-	8	1	-	1
	化学兵器の禁止及び特定物質の規制等に関する法律	-	-	-	-	-	-	2	-	-	-

59 年次別 法令別 送致件数・送致人員 (送致人員表)

法 令		送 致 人 員									
		平 1 4	平 1 5	平 1 6	平 1 7	平 1 8	平 1 9	平 2 0	平 2 1	平 2 2	平 2 3
特別法犯総数 (交通関係法令を除く)		64,617	73,487	76,443	78,758	83,147	86,539	80,594	82,188	77,378	72,570
警 察	法 関 係										
刑	経済罰則整備法	-	-	-	-	-	-	-	-	-	-
	法人ノ役員処罰ニ関スル法律	-	-	-	-	-	-	-	-	-	-
	印紙等模造取締法	-	-	-	-	-	-	-	-	-	-
	印紙犯罪処罰法	3	7	3	3	-	1	7	1	6	1
	外貨偽造法	-	-	-	-	-	-	-	-	-	-
事	通貨及び証券模造取締法	2	5	6	8	8	6	4	17	11	6
	貨幣損傷等取締法	-	-	-	-	7	-	-	-	-	-
	紙幣類似証券取締法	-	-	-	-	-	-	-	-	-	-
	破壊活動防止法	-	-	-	-	-	-	-	-	-	-
選挙	刑事特別法に定める罪	2	2	3	5	5	-	-	2	4	2
	公職選挙法	548	4,066	1,069	1,189	608	1,965	397	687	407	1,118
小暴力	政治資金規正法	18	141	10	22	37	34	25	18	9	29
	軽犯罪法	6,795	7,705	11,610	11,290	15,838	18,920	18,477	19,417	17,222	15,263
	酩酊者規制法	215	252	286	342	393	413	413	323	259	290
	迷惑防止条例	5,442	6,345	7,048	7,736	7,542	7,375	7,127	7,369	7,545	7,707
	暴力団員不当行為防止法	14	17	21	14	5	10	10	10	4	14
	ストーカー規制法	146	151	157	157	123	172	198	215	197	168
公営競技	D V 法	25	41	49	65	46	72	67	76	79	56
	特殊開錠用具所持禁止法	319	309	362	323	305	306	290	226
	自転車競技法	162	116	92	103	67	68	53	99	37	48
	競馬法	214	122	218	84	67	67	64	39	14	23
	モーターボート競走法	103	64	75	44	51	69	46	63	76	135
風俗	小型自動車競走法	-	5	3	-	-	-	5	3	-	2
	スポーツ振興投票実施法	-	-	-	-	-	-	-	-	-	-
質古物	風営適正化法	2,520	2,623	3,120	3,765	4,362	4,342	3,956	3,577	3,522	3,402
	売春防止法	1,200	1,144	1,012	1,026	928	775	662	747	727	675
少年福祉	質屋営業法	-	-	1	2	-	1	-	-	-	-
	古物営業法	27	20	17	43	21	55	25	24	42	30
	児童福祉法	574	592	671	565	548	494	518	436	389	417
	未成年者飲酒禁止法	133	170	158	140	235	246	272	197	182	232
	未成年者喫煙禁止法	12	18	31	50	63	108	394	922	1,178	1,387
	青少年保護育成条例	1,725	1,775	1,885	2,110	2,483	2,770	2,807	2,859	2,993	2,805
銃等	テレクラ営業等規制条例	-	-	-	-	-	-	10	-	-	-
	児童買春・児童ポルノ禁止法	1,366	1,374	1,232	1,336	1,490	1,361	1,272	1,515	1,627	1,678
	出会い系サイト規制法	29	17	48	114	367	346	410	457
危険物	銃砲刀剣類所持等取締法	3,142	3,763	3,911	4,035	4,737	5,257	5,066	5,499	4,929	4,286
	武器等製造法	3	14	-	1	1	3	1	5	3	1
	火薬類取締法	60	66	70	78	78	82	177	88	76	87
	高圧ガス保安法	115	128	178	281	313	411	454	380	336	399
	液化石油ガス法	-	-	-	-	-	-	-	-	4	-
危険物	原子炉等規制法	-	-	-	-	-	1	-	-	-	-
	放射線障害防止法	2	1	-	1	-	-	5	1	-	1
	化学兵器の禁止及び特定物質の規制等に関する法律	-	-	-	-	-	-	2	-	-	-

59 年次別 法令別 送致件数・送致人員（送致件数表）（つづき）

法 令		送 致 件 数									
		平14	平15	平16	平17	平18	平19	平20	平21	平22	平23
公 衆 衛 生	墓地埋葬等に関する法律	3	33	1	1	3	1	2	2	-	2
	廃棄物処理法	3,383	3,784	3,989	5,039	5,918	6,709	6,685	6,504	6,524	5,963
	P C B 廃棄物特別措置法	...	-	-	-	-	-	1	1	-	1
	ビル管理法	-	-	-	-	-	-	-	-	-	-
	水道法	-	-	-	-	-	-	-	-	-	3
	下水道法	1	-	-	-	-	-	2	-	-	-
	検疫法	-	-	-	-	-	-	-	-	-	-
	精神保健・精神障害者福祉法	-	-	-	-	-	-	-	-	-	-
	母体保護法	-	-	-	-	-	-	-	-	-	-
	寄生虫予防法	-	-	-	-	-	-	-	-	-	-
	狂犬病予防法	118	94	136	156	166	237	211	193	232	189
	結核予防法	-	1	-	-	-	-	-	-	-	-
	感染症予防法	-	-	-	-	-	-	3	-	-	-
	らい予防法	-	-	-	-	-	-	-	-	-	-
	予防接種法	-	-	-	-	-	-	-	-	-	-
	生 活 環 境	栄養改善法	-	-	-	-	-	-	-	-	-
浄化槽法		3	4	3	-	-	1	-	-	1	2
有害廃棄物等輸出入規制法		1	2	-	-	-	-	-	-	-	1
動物愛護管理法		41	29	66	78	91	92	112	121	119	99
狩猟法		316	335	541	501	775	943	926	878	773	625
特定放射性廃棄物最終処分法		-	-	-	-	-	-	-	-	-	-
公害罪法		-	-	-	1	-	-	-	-	-	-
大気汚染防止法		-	-	-	1	-	-	1	1	-	-
水質汚濁防止法		7	5	1	6	5	10	5	13	7	1
海洋汚染防止法		4	1	1	-	-	-	-	-	-	-
土壌汚染防止法		-	-	-	-	-	-	-	-	-	-
騒音規制法		-	-	-	1	-	-	-	-	2	1
地下水採取規制法		-	-	-	-	-	-	-	-	-	-
工業用水法		-	-	-	-	-	-	-	-	-	-
悪臭防止法		-	-	-	-	-	-	-	-	-	-
公害防止条例		-	-	-	-	1	-	1	3	-	-
環 境	航空機騒音障害防止法	-	-	-	-	-	-	-	-	-	
	公害紛争処理法	-	-	-	-	-	-	-	-	-	
	特定工場公害防止法	-	-	-	-	-	-	-	-	-	
	振動規制法	-	-	-	-	-	-	-	-	1	
	フロン類回収・破壊法	...	-	-	-	-	-	-	-	-	
	瀬戸内海環境保全特別措置法	-	-	-	-	-	-	-	-	-	
	自然公園法	14	17	9	13	10	11	8	12	9	6
	屋外広告物法	307	359	329	293	378	386	298	268	216	183
	温泉法	1	-	1	-	-	-	-	-	-	-
	自動車リサイクル法	7	7	4	6	1	2	4
外来生物法	6	7	16	14	10	6	

59 年次別 法令別 送致件数・送致人員（送致人員表）（つづき）

法 令		送 致 人 員									
		平14	平15	平16	平17	平18	平19	平20	平21	平22	平23
公 衆 衛 生	墓地埋葬等に関する法律	3	34	-	1	6	1	2	-	-	4
	廃棄物処理法	4,045	4,227	4,684	5,728	6,852	7,797	7,600	7,599	7,679	7,018
	P C B 廃棄物特別措置法	...	-	-	-	-	-	1	1	-	-
	ビル管理法	-	-	-	-	-	-	-	-	-	-
	水道法	-	-	-	-	-	-	-	-	-	2
	下水道法	1	-	-	-	-	-	4	-	-	-
	検疫法	-	-	-	-	-	-	-	-	-	-
	精神保健・精神障害者福祉法	-	-	-	-	-	-	-	-	-	-
	母体保護法	-	-	-	-	-	-	-	-	-	-
	寄生虫予防法	-	-	-	-	-	-	-	-	-	-
	狂犬病予防法	88	71	94	114	131	186	153	166	195	150
	結核予防法	-	1	-	-	-	-	-	-	-	-
	感染症予防法	-	-	-	-	-	-	-	-	-	-
	らい予防法	-	-	-	-	-	-	-	-	-	-
	予防接種法	-	-	-	-	-	-	-	-	-	-
	生 活 環 境	栄養改善法	-	-	-	-	-	-	-	-	-
浄化槽法		4	4	3	-	-	1	-	-	2	1
有害廃棄物等輸出入規制法		1	5	-	-	-	-	-	-	-	-
動物愛護管理法		42	25	56	69	79	81	108	106	109	92
狩猟法		277	271	428	399	546	687	653	657	568	491
特定放射性廃棄物最終処分法		-	-	-	-	-	-	-	-	-	-
公害罪法		-	-	-	1	-	-	-	-	-	-
大気汚染防止法		-	-	-	1	-	-	1	2	-	-
水質汚濁防止法		10	6	1	9	7	20	7	20	6	2
海洋汚染防止法		4	-	1	-	-	-	-	-	-	-
土壌汚染防止法		-	-	-	-	-	-	-	-	-	-
騒音規制法		-	-	-	1	-	-	-	-	2	-
地下水採取規制法		-	-	-	-	-	-	-	-	-	-
工業用水法		-	-	-	-	-	-	-	-	-	-
悪臭防止法		-	-	-	-	-	-	-	-	-	-
公害防止条例		-	-	-	-	1	-	1	6	-	-
航空機騒音障害防止法	-	-	-	-	-	-	-	-	-	-	
公害紛争処理法	-	-	-	-	-	-	-	-	-	-	
特定工場公害防止法	-	-	-	-	-	-	-	-	-	-	
振動規制法	-	-	-	-	-	-	-	-	-	1	
フロン類回収・破壊法	...	-	-	-	-	-	-	-	-	-	
瀬戸内海環境保全特別措置法	-	-	-	-	-	-	-	-	-	-	
自然公園法	8	21	10	12	8	16	7	18	9	6	
屋外広告物法	431	512	432	426	532	563	406	362	273	258	
温泉法	1	-	1	-	-	-	-	-	-	-	
自動車リサイクル法	10	5	-	10	1	2	9	
外来生物法	4	7	8	10	5	3	

59 年次別 法令別 送致件数・送致人員（送致件数表）（つづき）

法 令		送 致 件 数									
		平14	平15	平16	平17	平18	平19	平20	平21	平22	平23
土	地方税法	11	5	10	15	33	31	108	14	8	10
	地方道路税法	-	-	-	-	-	-	-	-	-	-
	入場税法	-	-	-	-	-	-	-	-	-	-
	相続税法	-	-	-	-	-	-	-	-	-	-
	通行税法	-	-	-	-	-	-	-	-	-	-
	とん税法	-	-	-	-	-	-	-	-	-	-
	特別とん税法	-	-	-	-	-	-	-	-	-	-
	砂糖消費税法	-	-	-	-	-	-	-	-	-	-
	揮発油税法	-	-	-	-	-	-	-	-	-	-
	石油ガス税法	-	-	-	-	-	-	-	-	-	-
	トランプ類税法	-	-	-	-	-	-	-	-	-	-
	地価税法	-	-	-	-	-	-	-	1	-	-
	地	土地法関係									
宅地建物取引業法		20	21	23	13	19	11	22	19	20	33
積立式宅地建物販売業法		-	-	-	-	-	-	-	-	-	-
建設業法		17	18	39	27	35	29	28	13	18	25
建築基準法		9	13	13	8	38	13	6	6	4	4
建築士法		2	-	1	-	9	1	1	-	1	-
農地法		6	3	10	11	3	-	1	2	1	3
宅地造成等規制法		-	-	-	-	-	3	-	-	-	-
都市計画法		1	1	3	2	5	-	2	-	2	3
土地改良法		-	3	15	-	6	-	1	2	-	-
土地区画整理法		-	-	-	-	-	1	-	-	1	-
土地家屋調査士法		-	-	3	1	1	-	3	-	-	1
不動産登記法		1	-	-	-	-	-	2	1	-	-
不動産鑑定法		-	-	-	-	-	-	-	-	-	-
都市再開発法		-	-	-	-	-	-	-	-	-	-
首都圏近郊緑地保全法		-	-	-	-	-	-	-	-	-	-
首都圏近郊等整備法		-	-	-	-	-	-	-	-	-	-
土地収用法		-	-	-	-	-	-	-	-	-	-
都市公園法		-	-	-	2	-	-	-	-	2	-
公有水面埋立法		-	-	-	-	-	-	-	-	-	-
測量法		-	-	-	-	-	-	-	-	-	-
国土利用計画法		1	-	1	1	-	-	1	-	-	1
建設資材再資源化法		3	14	7	1	17	7	5	7	6	4
マンション建替え法	…	-	-	-	-	-	-	-	-	-	
河川	河川法	18	21	15	12	17	11	9	14	17	8
	砂利採取法	1	1	1	1	1	2	1	-	1	-

59 年次別 法令別 送致件数・送致人員（送致人員表）（つづき）

法 令		送 致 人 員									
		平14	平15	平16	平17	平18	平19	平20	平21	平22	平23
	地方税法	24	14	27	65	62	42	120	16	14	24
	地方道路税法	-	-	-	-	-	-	-	-	-	-
	入場税法	-	-	-	-	-	-	-	-	-	-
	相続税法	-	-	-	-	-	-	-	-	-	-
	通行税法	-	-	-	-	-	-	-	-	-	-
	とん税法	-	-	-	-	-	-	-	-	-	-
	特別とん税法	-	-	-	-	-	-	-	-	-	-
	砂糖消費税法	-	-	-	-	-	-	-	-	-	-
	揮発油税法	-	-	-	-	-	-	-	-	-	-
	石油ガス税法	-	-	-	-	-	-	-	-	-	-
	トランプ類税法	-	-	-	-	-	-	-	-	-	-
	地価税法	-	-	-	-	-	-	-	1	-	-
土	地 法 関 係										
	宅地建物取引業法	26	21	32	27	22	12	28	28	26	41
	積立式宅地建物販売業法	-	-	-	-	-	-	-	-	-	-
	建設業法	51	34	75	50	58	44	42	17	36	38
土	建築基準法	14	14	12	6	29	19	6	8	5	3
	建築士法	2	-	1	-	2	1	1	-	1	-
	農地法	10	7	11	6	4	-	-	5	2	4
地	宅地造成等規制法	-	-	-	-	-	3	-	-	-	-
	都市計画法	1	-	3	2	3	-	3	-	1	3
	土地改良法	-	8	20	-	6	-	5	9	-	-
	土地区画整理法	-	-	-	-	-	2	-	-	2	-
	土地家屋調査士法	-	-	4	1	4	-	-	-	-	-
・	不動産登記法	1	-	-	-	-	-	-	2	-	-
	不動産鑑定法	-	-	-	-	-	-	-	-	-	-
	都市再開発法	-	-	-	-	-	-	-	-	-	-
建	首都圏近郊緑地保全法	-	-	-	-	-	-	-	-	-	-
	首都圏近郊等整備法	-	-	-	-	-	-	-	-	-	-
	土地収用法	-	-	-	-	-	-	-	-	-	-
	都市公園法	-	-	-	9	-	-	-	-	2	-
物	公有水面埋立法	-	-	-	-	-	-	-	-	-	-
	測量法	-	-	-	-	-	-	-	-	-	-
	国土利用計画法	-	-	1	2	-	-	1	-	-	2
	建設資材再資源化法	1	7	3	1	3	2	3	3	3	7
	マンション建替え法	…	-	-	-	-	-	-	-	-	-
河	河 川 法	9	12	14	8	19	9	7	12	16	8
川	砂利採取法	1	1	1	3	1	1	2	-	-	-

59 年次別 法令別 送致件数・送致人員（送致件数表）（つづき）

法 令		送 致 件 数									
		平14	平15	平16	平17	平18	平19	平20	平21	平22	平23
農	家畜伝染病予防法	-	-	1	-	6	-	-	1	-	-
	養ほう振興法	1	-	1	-	-	-	-	-	-	-
	日本中央競馬会法	1	-	-	-	-	-	-	-	-	-
	飼料安全性確保等法	-	-	-	-	-	-	-	-	-	-
林	森林法	140	65	129	91	95	113	159	122	86	79
	植物防疫法	-	-	-	5	1	-	-	-	2	-
水産	林業種苗法	-	-	-	-	-	-	-	-	-	-
	漁業法	185	220	284	352	454	519	428	411	335	333
	水産資源保護法	123	118	208	249	238	193	136	103	61	54
	海洋水産資源開発促進法	-	-	-	-	-	-	-	-	-	-
水産	臘虎臘肭獸狩猟取締法	-	-	-	-	-	-	-	-	-	-
	漁船法	3	3	5	3	9	13	3	3	4	7
	漁港法	2	-	-	-	-	-	3	-	4	-
	種の保存法	11	27	20	29	70	41	27	18	15	23
輸	米トレーサビリティ法	-
	牛トレーサビリティ法	-
	鉱業法	-	-	-	-	-	-	-	1	-	-
	採石法	-	1	1	-	3	2	-	2	1	-
輸	鉱山保安法	-	-	-	-	-	-	-	-	-	-
	金管管理法	-	-	-	-	-	-	-	-	-	-
	船員法	-	-	-	-	-	-	-	-	-	-
	鉄道営業法	86	114	219	217	433	390	774	947	1,111	598
輸	軌道法	-	-	-	-	-	-	-	-	-	-
	新幹線特例法	3	9	7	6	10	7	3	2	7	13
	全国新幹線鉄道整備法	-	-	-	-	-	-	-	-	-	-
	旅行業法	4	-	1	2	-	-	-	1	6	3
輸	航空法	5	6	6	3	7	3	7	2	4	2
	海上運送法	-	-	-	-	-	-	-	-	-	-
	港湾運送事業法	-	-	-	-	-	-	-	-	-	-
	港湾法	-	1	1	-	1	-	-	-	-	-
輸	港則法	-	1	1	-	-	1	-	-	-	-
	航路標識法	-	-	-	-	-	-	-	-	-	-
	船舶安全法	16	25	23	31	47	40	30	39	36	41
	船舶法	-	-	-	1	1	-	-	1	-	-
輸	船舶職員法	57	30	44	52	57	41	18	33	26	23
	道路整備特別措置法	23	13	6	3	6

59 年次別 法令別 送致件数・送致人員（送致人員表）（つづき）

法 令		送 致 人 員									
		平14	平15	平16	平17	平18	平19	平20	平21	平22	平23
農	家畜伝染病予防法	-	-	4	-	9	-	-	1	-	-
	養ほう振興法	1	-	1	-	-	-	-	-	-	-
	日本中央競馬会法	2	-	-	-	-	-	-	-	-	-
	飼料安全性確保等法	-	-	-	-	-	-	-	-	-	-
林	森林法	126	69	131	109	100	139	177	158	100	103
	植物防疫法	-	-	-	10	3	-	-	-	1	-
水産	林業種苗法	-	-	-	-	-	-	-	-	-	-
	漁業法	254	307	419	476	559	637	499	523	422	419
	水産資源保護法	150	137	236	267	261	212	149	121	71	60
	海洋水産資源開発促進法	-	-	-	-	-	-	-	-	-	-
水産	臘虎臘肭獸狩猟取締法	-	-	-	-	-	-	-	-	-	-
	漁船法	1	-	2	1	7	9	3	2	3	5
	漁港法	3	-	-	-	-	-	3	-	4	-
	種の保存法	11	12	15	18	35	12	19	12	19	42
輸	米トレーサビリティ法	-
	牛トレーサビリティ法	-
	鉱業法	-	-	-	-	-	-	-	1	-	-
	採石法	-	2	-	-	4	5	-	2	2	-
輸	鉱山保安法	-	-	-	-	-	-	-	-	-	-
	金管管理法	-	-	-	-	-	-	-	-	-	-
	船員法	-	-	-	-	-	-	-	-	-	-
	鉄道営業法	93	123	246	234	466	399	780	969	1,145	615
輸	軌道法	-	-	-	-	-	-	-	-	-	-
	新幹線特例法	3	9	7	6	10	7	3	2	9	13
	全国新幹線鉄道整備法	-	-	-	-	-	-	-	-	-	-
	旅行業法	7	-	1	3	-	-	-	-	10	2
輸	航空法	2	6	6	1	6	3	10	2	3	2
	海上運送法	-	-	-	-	-	-	-	-	-	-
	港湾運送事業法	-	-	-	-	-	-	-	-	-	-
	港湾法	-	4	1	-	3	-	-	-	-	-
輸	港則法	-	1	2	-	-	2	-	-	-	-
	航路標識法	-	1	-	-	-	-	-	-	-	-
	船舶安全法	16	28	18	31	47	45	31	29	36	42
	船舶法	-	-	-	-	1	-	-	1	-	-
輸	船舶職員法	50	27	38	57	57	43	18	32	21	20
	道路整備特別措置法	10	14	6	4	-

59 年次別 法令別 送致件数・送致人員（送致件数表）（つづき）

法 令	送 致 件 数											
	平14	平15	平16	平17	平18	平19	平20	平21	平22	平23		
通 信	郵便法	3	3	18	12	12	13	25	13	15	19	
	電波法	705	901	1,202	1,414	1,989	1,759	1,116	865	735	608	
	電気通信事業法	7	2	1	3	8	8	6	11	8	4	
	有線電気通信法	7	17	9	8	9	1	3	3	4	2	
	有線放送業務規正法	-	-	-	-	-	-	-	-	-	-	
	海底電線等損壊行為処罰法	-	-	-	-	-	-	-	-	-	-	
	不正アクセス禁止法	91	123	227	231	303	1,411	1,044	2,563	1,601	248	
	電子署名認証法	-	-	-	-	-	-	-	-	-	-	
	特定電子メール送信法	...	-	-	-	2	1	1	-	-	17	
	民間事業者による信書の送達に関する法律	-	-	-	-	-	-	-	-	-	-	
防 衛 法 関 係	携帯電話不正利用防止法	66	45	93	57	45	37	
	秘密保護法	1	-	-	-	-	6	-	-	-	-	
	自衛隊法	-	-	-	-	-	-	-	-	-	-	
	司 法 関 係	刑事訴訟法	-	-	-	-	-	-	-	-	1	-
		民事訴訟法	-	-	-	-	-	-	-	-	-	1
		最高裁判所裁判官国民審査法	-	1	-	-	-	-	-	-	-	-
		検察審査会法	-	-	-	-	-	-	-	-	-	-
		司法書士法	1	1	2	-	3	2	5	1	1	6
		弁護士法	16	11	7	10	21	6	18	14	9	13
		行 政 組 織 法 関 係	地方自治法	8	3	4	52	1	4	3	4	1
国家公務員法			-	-	1	-	3	1	2	1	1	-
地方公務員法			5	7	11	9	18	8	1	5	7	6
民 事 法 関 係			戸籍法	-	-	1	-	-	5	-	-	1
	住民基本台帳法		-	-	-	-	-	5	-	3	1	3
	会社法		12	4	10	13	14	10	12	12	23	13
	有限会社法		1	-	2	-	1	4	2	-	-	-
	破産法		4	5	2	7	5	7	8	3	4	5
	会社更生法		1	-	-	-	-	2	-	-	-	-
	無 体 財 産 法 関 係		特許法	2	2	-	1	2	-	3	-	-
		実用新案法	-	1	-	-	-	-	-	-	-	-
		意匠法	2	-	1	2	2	4	-	-	1	1
		商標法	476	542	910	1,138	1,096	860	814	782	587	694
著作権法		147	229	315	445	287	398	286	342	612	483	
著作権等管理事業法		-	-	-	-	-	-	-	-	-	-	
そ の 他		行政書士法	-	2	-	-	5	8	2	8	4	4
		弁理士法	-	2	-	-	-	-	-	-	-	1
		統計法	-	-	-	-	-	-	-	-	-	-
		個人情報保護法	...	-	-	-	-	-	-	2	2	-
	行政機関個人情報保護法	...	-	-	-	-	-	-	-	1	1	
	その他の法令・地方条例	539	952	1,145	1,404	1,585	1,412	1,112	1,178	1,001	902	

59 年次別 法令別 送致件数・送致人員（送致人員表）（つづき）

法 令	送 致 人 員											
	平14	平15	平16	平17	平18	平19	平20	平21	平22	平23		
通 信	郵便法	2	3	1	3	2	8	20	12	11	18	
	電波法	697	900	1,194	1,411	1,992	1,749	1,114	855	730	596	
	電気通信事業法	5	1	6	2	3	3	3	6	10	7	
	有線電気通信法	4	7	6	5	5	1	2	2	2	1	
	有線放送業務規正法	-	-	-	-	-	-	-	-	-	-	
	海底電線等損壊行為処罰法	-	-	-	-	-	-	-	-	-	-	
	不正アクセス禁止法	69	62	82	97	115	96	106	93	102	95	
	電子署名認証法	-	-	-	-	-	-	-	-	-	-	
	特定電子メール送信法	...	-	-	-	4	4	2	-	-	15	
	民間事業者による信書の送達に関する法律	-	-	-	-	-	-	-	-	1	-	
防 衛 法 関 係	携帯電話不正利用防止法	32	14	46	42	32	31	
	秘密保護法	1	-	-	-	-	5	-	-	-	-	
	自衛隊法	-	-	-	-	-	-	-	-	-	-	
	司 法 関 係	刑事訴訟法	-	-	-	-	-	-	-	-	-	-
		民事訴訟法	-	-	-	-	-	-	-	-	-	1
		最高裁判所裁判官国民審査法	-	-	-	-	-	-	-	-	-	-
		検察審査会法	-	-	-	-	-	-	-	-	-	-
		司法書士法	1	1	1	-	3	1	4	2	-	7
		弁護士法	10	16	10	17	22	16	31	18	12	21
		行 政 組 織 法 関 係	地方自治法	4	2	4	50	2	5	3	3	1
国家公務員法			-	-	1	-	3	1	2	1	1	-
地方公務員法			5	9	7	10	16	7	1	5	7	7
民 事 法 関 係			戸籍法	-	-	1	-	-	-	-	-	-
	住民基本台帳法		-	-	-	-	-	-	-	-	-	-
	会社法		40	11	29	23	22	14	14	28	43	16
	有限会社法		4	-	-	-	1	6	5	-	-	-
	破産法		5	7	1	7	13	9	13	3	4	5
	会社更生法		3	-	-	-	-	4	-	-	-	-
	無 体 財 産 法 関 係		特許法	2	4	-	2	2	-	3	-	-
		実用新案法	-	2	-	-	-	-	-	-	-	-
		意匠法	3	-	1	2	3	3	-	-	4	2
		商標法	287	271	479	551	537	472	440	312	314	337
著作権法		115	110	159	206	219	198	179	178	221	258	
著作権等管理事業法		-	-	-	-	-	-	-	-	-	-	
そ の 他		行政書士法	-	2	-	-	11	9	2	11	4	7
		弁理士法	-	3	-	-	-	-	-	-	-	1
		統計法	-	-	-	-	-	-	-	-	-	-
		個人情報保護法	...	-	-	-	-	-	-	1	2	-
	行政機関個人情報保護法	...	-	-	-	-	-	-	-	-	1	
	その他の法令・地方条例	582	1,030	1,183	1,423	1,671	1,476	1,169	1,219	1,025	920	

60 法令別 身柄措置別

法令	身柄措置		現 行 犯 速 捕					緊		
	送致	総 数	計	身柄付送致		書類送致 (付)		少 年 簡 易 送 致	微罪処分	計
				うち) 簡易書式	うち) 簡易書式					
特 別 法 犯 総 数		72,570	14,088	12,803	30	1,285	28	-	-	3,245
公 職 選 挙 法		1,118	18	17	-	1	-	-	-	-
外 国 人 登 録 法		36	2	-	-	2	-	-	-	-
入 管 法		2,841	1,532	1,476	-	56	-	-	-	3
軽 犯 罪 法		15,263	134	66	9	68	10	-	-	3
競 馬 法		23	5	3	-	2	-	-	-	-
風 営 適 正 化 法		3,402	1,178	1,050	-	128	-	-	-	-
売 春 防 止 法		675	336	328	4	8	-	-	-	-
児 童 福 祉 法		417	3	3	-	-	-	-	-	1
青少年保護育成条例		2,805	-	-	-	-	-	-	-	3
出 資 法		304	-	-	-	-	-	-	-	-
貸 金 業 法		211	-	-	-	-	-	-	-	3
宅地建物取引業法		41	-	-	-	-	-	-	-	-
関 税 法		17	1	1	-	-	-	-	-	-
外 為 法		16	-	-	-	-	-	-	-	-
著 作 権 法		258	27	19	-	8	-	-	-	-
商 標 法		337	98	83	-	15	-	-	-	1
不正競争防止法		42	1	1	-	-	-	-	-	-
銃 刀 法		4,286	1,661	1,332	1	329	-	-	-	6
火 薬 類 取 締 法		87	1	1	-	-	-	-	-	-
麻 薬 等 取 締 法		249	46	45	-	1	-	-	-	8
あ へ ん 法		12	1	1	-	-	-	-	-	1
大 麻 取 締 法		1,631	898	885	1	13	-	-	-	32
覚 せ い 剤 取 締 法		11,768	3,215	3,186	2	29	-	-	-	3,169
薬 事 法		190	7	7	-	-	-	-	-	-
毒物及び劇物取締法		604	96	91	-	5	-	-	-	2
廃 棄 物 処 理 法		7,018	49	22	-	27	-	-	-	1
労 働 基 準 法		57	-	-	-	-	-	-	-	-

注1 特別法犯総数には、交通関係法令を含まない。

2 上記法令は、主要違反法令を列記してあるので、個々の数字の合計は総計に一致しない。

送 致 別 送 致 人 員

急 速 捕		通 常 逮 捕			身 柄 不 拘 束					身柄措置	
身柄付 送致	書類送致 (付)	計	身柄付 送致	書類送致 (付)	計	書類送致(付)		少 年 簡 易 送 致	微罪処分	送致	法令
						うち)					
						簡易書式					
3,219	26	12,234	12,003	231	43,003	40,089	9,856	2,898	16		特 別 法 犯 総 数
-	-	132	131	1	968	968	-	-	-	-	公 職 選 挙 法
-	-	-	-	-	34	34	-	-	-	-	外 国 人 登 録 法
3	-	528	520	8	778	776	2	2	-	-	入 管 法
1	2	30	27	3	15,096	12,306	8,853	2,790	-	-	軽 犯 罪 法
-	-	5	5	-	13	13	-	-	-	-	競 馬 法
-	-	679	663	16	1,545	1,545	7	-	-	-	風 営 適 正 化 法
-	-	257	254	3	82	82	2	-	-	-	売 春 防 止 法
1	-	334	332	2	79	79	-	-	-	-	児 童 福 祉 法
1	2	680	666	14	2,122	2,089	27	33	-	-	青 少 年 保 護 育 成 条 例
-	-	255	249	6	49	49	-	-	-	-	出 資 法
3	-	138	135	3	70	70	1	-	-	-	貸 金 業 法
-	-	8	7	1	33	33	-	-	-	-	宅 地 建 物 取 引 業 法
-	-	13	13	-	3	3	-	-	-	-	関 税 法
-	-	10	10	-	6	6	-	-	-	-	外 為 法
-	-	153	150	3	78	78	-	-	-	-	著 作 権 法
1	-	132	126	6	106	106	-	-	-	-	商 標 法
-	-	16	16	-	25	25	-	-	-	-	不 正 競 争 防 止 法
6	-	223	218	5	2,396	2,381	15	15	-	-	銃 刀 法
-	-	2	2	-	84	84	-	-	-	-	火 薬 類 取 締 法
8	-	158	158	-	37	37	-	-	-	-	麻 薬 等 取 締 法
1	-	-	-	-	10	10	-	-	-	-	あ へ ん 法
31	1	449	442	7	252	252	-	-	-	-	大 麻 取 締 法
3,153	16	4,886	4,852	34	498	498	-	-	-	-	覚 せ い 剤 取 締 法
-	-	117	115	2	66	66	-	-	-	-	薬 事 法
1	1	123	119	4	383	383	2	-	-	-	毒 物 及 び 劇 物 取 締 法
-	1	313	297	16	6,655	6,653	34	2	-	-	廃 棄 物 処 理 法
-	-	9	9	-	48	48	-	-	-	-	労 働 基 準 法

3 「身柄不拘束」とは、終始身柄を拘束しなかったものをいう。

61 府 県 別 主 要 法 令 別 送 致

都道府県	総 数 注 1)		外国人登録法		出入国管理及び 難民認定法		軽犯罪法		自転車競技法	
	件 数	人 員	件 数	人 員	件 数	人 員	件 数	人 員	件 数	人 員
全国総数	78,895	72,570	47	36	3,183	2,841	14,260	15,263	38	48
北海道	2,738	2,537	-	-	49	44	157	160	-	-
札幌	1,647	1,493	-	-	34	30	80	82	-	-
函館	245	216	-	-	6	6	12	9	-	-
旭川	279	308	-	-	7	7	16	15	-	-
釧路	388	374	-	-	2	1	39	44	-	-
北見	179	146	-	-	-	-	10	10	-	-
東北管区	2,911	2,688	3	2	46	38	246	279	-	-
青森	567	597	3	2	11	10	37	55	-	-
岩手	281	270	-	-	1	1	22	20	-	-
宮城	730	644	-	-	23	17	59	70	-	-
秋田	349	326	-	-	3	3	25	25	-	-
山形	313	291	-	-	-	-	34	35	-	-
福島	671	560	-	-	8	7	69	74	-	-
関東管区	11,324	10,279	4	4	788	753	1,633	1,664	2	5
茨城	27,650	26,011	4	2	1,524	1,327	7,852	8,294	11	23
栃木	1,717	1,494	-	-	42	41	330	343	-	-
群馬	1,141	1,138	-	-	75	67	117	155	-	-
群馬	1,657	1,465	-	-	63	46	368	379	-	-
埼玉	6,095	5,778	-	-	365	293	2,899	2,925	-	-
千葉	3,458	3,318	-	-	132	107	567	581	-	-
神奈川	9,354	8,650	-	-	622	587	2,993	3,270	11	23
新潟	1,010	977	4	2	76	67	191	210	-	-
山梨	311	255	-	-	15	11	38	49	-	-
長野	728	767	-	-	46	41	88	116	-	-
静岡	2,179	2,169	-	-	88	67	261	266	-	-
中部管区	6,847	6,190	3	2	292	247	998	1,044	15	2
富山	306	289	-	-	5	3	41	40	-	-
石川	473	461	-	-	8	8	76	85	-	-
福井	274	252	-	-	4	4	26	26	-	-
岐阜	706	570	-	-	41	34	39	48	-	-
愛知	4,298	3,976	2	2	203	173	735	750	-	-
三重	790	642	1	-	31	25	81	95	15	2
近畿管区	13,625	12,616	6	1	319	286	1,461	1,753	10	18
滋賀	533	471	-	-	9	6	15	19	-	-
京都	2,333	2,156	-	-	48	42	352	480	-	-
大阪	6,342	6,056	3	-	179	166	298	367	10	18
兵庫	3,026	2,791	1	1	52	46	594	676	-	-
奈良	757	572	1	-	18	14	121	109	-	-
和歌山	634	570	1	-	13	12	81	102	-	-
中国管区	4,427	3,934	6	6	90	80	880	935	-	-
鳥取	197	180	-	-	1	-	6	7	-	-
島根	379	353	-	-	11	4	31	35	-	-
岡山	978	844	6	6	42	45	138	142	-	-
広島	1,886	1,746	-	-	20	16	553	594	-	-
山口	987	811	-	-	16	15	152	157	-	-
四国管区	1,902	1,759	2	-	22	18	149	168	-	-
徳島	387	318	-	-	2	2	27	27	-	-
香川	568	497	2	-	4	3	56	57	-	-
愛媛	566	614	-	-	15	12	31	40	-	-
高知	381	330	-	-	1	1	35	44	-	-
九州管区	7,471	6,556	19	19	53	48	884	966	-	-
福岡	3,230	2,527	-	-	27	28	435	463	-	-
佐賀	340	312	-	-	-	-	27	42	-	-
長崎	568	556	16	16	3	3	86	103	-	-
熊本	1,045	986	1	-	15	9	110	119	-	-
大分	387	368	-	-	1	1	43	50	-	-
宮崎	319	297	-	-	-	-	21	20	-	-
鹿児島	561	612	1	2	2	1	109	118	-	-
沖縄	1,021	898	1	1	5	6	53	51	-	-

注 1 交通関係法令の各違反は、含まれていない。

件 数 及 び 送 致 人 員

競馬法		モーターボート 競走法		小型自動車 競走法		風営適正化法 注2)		売春防止法		都道府県
件数	人員	件数	人員	件数	人員	件数	人員	件数	人員	
34	23	76	135	1	2	2,672	3,402	1,138	675	全国総数
-	-	-	-	-	-	75	118	32	26	北海道
-	-	-	-	-	-	51	87	19	15	札幌
-	-	-	-	-	-	10	11	4	3	函館
-	-	-	-	-	-	5	4	6	6	旭川
-	-	-	-	-	-	8	14	2	1	釧路
-	-	-	-	-	-	1	2	1	1	北見
-	-	-	-	-	-	54	56	9	4	東北管区
-	-	-	-	-	-	8	7	-	-	青森
-	-	-	-	-	-	8	15	-	-	岩手
-	-	-	-	-	-	11	13	-	-	宮城
-	-	-	-	-	-	11	5	1	3	秋田
-	-	-	-	-	-	4	3	-	-	山形
-	-	-	-	-	-	12	13	8	1	福島
2	3	3	7	1	2	446	676	422	265	関東管区
-	-	5	9	-	-	1,300	1,263	300	147	茨城
-	-	-	-	-	-	76	38	42	12	栃木
-	-	-	-	-	-	18	23	4	2	群馬
-	-	-	-	-	-	39	46	93	20	埼玉
-	-	-	-	-	-	127	158	38	41	埼玉
-	-	-	-	-	-	177	220	6	3	千葉
-	-	5	9	-	-	660	485	94	46	神奈川
-	-	-	-	-	-	19	33	6	3	新潟
-	-	-	-	-	-	2	2	-	-	山梨
-	-	-	-	-	-	26	47	11	12	長野
-	-	-	-	-	-	156	211	6	8	静岡
24	9	28	27	-	-	157	189	38	35	中部管区
-	-	-	-	-	-	6	7	-	-	富山
-	-	-	-	-	-	7	13	3	6	石川
-	-	-	-	-	-	10	9	1	2	福井
-	-	-	-	-	-	32	18	-	-	岐阜
1	-	1	-	-	-	92	129	26	26	愛知
23	9	27	27	-	-	10	13	8	1	三重
8	11	40	92	-	-	378	723	131	103	近畿管区
-	-	-	-	-	-	14	11	-	-	滋賀
-	-	-	-	-	-	99	91	40	6	京都
8	11	40	92	-	-	187	530	82	91	大阪
-	-	-	-	-	-	61	78	9	6	兵庫
-	-	-	-	-	-	3	3	-	-	奈良
-	-	-	-	-	-	14	10	-	-	和歌山
-	-	-	-	-	-	74	117	63	35	中国管区
-	-	-	-	-	-	3	3	-	-	鳥取
-	-	-	-	-	-	6	9	-	-	島根
-	-	-	-	-	-	22	55	37	5	岡山
-	-	-	-	-	-	17	23	23	25	広島
-	-	-	-	-	-	26	27	3	5	山口
-	-	-	-	-	-	27	36	12	7	四国管区
-	-	-	-	-	-	7	4	5	4	徳島
-	-	-	-	-	-	10	14	-	-	香川
-	-	-	-	-	-	6	16	2	3	愛媛
-	-	-	-	-	-	4	2	5	-	高知
-	-	-	-	-	-	161	224	131	53	九州管区
-	-	-	-	-	-	41	52	27	18	福岡
-	-	-	-	-	-	7	5	-	-	佐賀
-	-	-	-	-	-	10	14	20	6	長崎
-	-	-	-	-	-	28	41	5	2	熊本
-	-	-	-	-	-	1	5	2	-	大分
-	-	-	-	-	-	7	7	3	3	宮崎
-	-	-	-	-	-	19	45	1	1	鹿児島
-	-	-	-	-	-	48	55	73	23	沖縄

2 「風営適正化法」とは、風俗営業等の規制及び業務の適正化等に関する法律をいう。

61 府 県 別 主 要 法 令 別 送 致

都道府県	児童福祉法		青少年 保護育成条例		銃刀法 注3)		火薬類取締法		麻薬等取締法 注4)	
	件数	人員	件数	人員	件数	人員	件数	人員	件数	人員
全国総数	431	417	2,860	2,805	5,130	4,286	119	87	559	249
北海道	36	46	135	118	193	159	10	10	7	4
札幌	24	25	87	75	113	93	3	3	2	1
函館	5	11	8	7	15	10	1	1	-	-
旭川	1	3	15	14	21	18	3	3	1	-
釧路	6	7	20	18	37	32	2	2	2	3
北見	-	-	5	4	7	6	1	1	2	-
東北管区	19	19	198	187	282	243	10	8	10	12
青森	8	10	27	20	46	43	-	-	-	-
岩手	1	1	25	26	25	21	1	1	-	-
宮城	8	6	43	33	61	57	2	1	5	6
秋田	1	1	28	31	22	17	1	1	1	1
山形	-	-	3	3	51	40	1	1	-	-
福島	1	1	72	74	77	65	5	4	4	5
関東管区	30	25	94	82	809	709	8	6	156	81
茨城	120	115	931	951	1,321	1,091	26	18	181	87
栃木	1	1	109	92	89	75	-	-	14	5
群馬	7	4	85	90	62	53	1	1	2	2
埼玉	5	6	50	45	97	89	1	-	16	5
埼玉	18	16	246	273	331	274	6	6	14	6
千葉	5	5	171	199	241	202	8	7	23	9
神奈川	57	52	153	139	233	187	4	2	88	45
新潟	5	3	46	42	73	56	1	-	2	1
山梨	-	-	1	1	21	15	2	-	3	2
長野	6	7	-	-	54	45	2	1	2	1
静岡	16	21	70	70	120	95	1	1	17	11
中部管区	45	52	357	391	477	396	11	7	55	19
富山	6	7	36	35	12	6	-	-	9	2
石川	3	3	45	49	17	11	-	-	2	1
福井	3	2	6	5	41	33	-	-	1	-
岐阜	8	11	36	36	61	51	2	-	2	-
愛知	17	22	194	224	310	265	9	7	40	16
三重	8	7	40	42	36	30	-	-	1	-
近畿管区	75	63	304	309	841	708	18	8	96	29
滋賀	3	3	23	16	21	17	1	1	4	3
京都	23	14	86	96	82	72	6	1	15	4
大阪	32	37	105	126	404	353	3	3	52	10
兵庫	14	6	54	42	230	183	4	2	17	8
奈良	1	1	19	16	57	45	2	1	4	2
和歌山	2	2	17	13	47	38	2	-	4	2
中国管区	19	22	163	154	321	264	5	4	6	4
鳥取	2	1	3	2	18	11	-	-	-	-
島根	-	-	7	3	16	14	-	-	-	-
岡山	9	11	38	35	77	67	-	-	2	1
広島	5	7	108	109	139	117	3	3	3	2
山口	3	3	7	5	71	55	2	1	1	1
四国管区	17	17	110	98	179	137	8	5	10	5
徳島	2	1	33	21	39	21	1	-	-	-
香川	10	10	19	15	48	36	4	2	3	2
愛媛	-	-	39	42	41	37	3	3	7	3
高知	5	6	19	20	51	43	-	-	-	-
九州管区	70	58	568	515	707	579	23	21	38	8
福岡	39	28	148	79	294	241	1	-	28	5
佐賀	2	2	9	13	41	30	1	1	-	-
長崎	5	5	45	51	53	44	-	-	1	-
熊本	9	3	56	56	81	63	3	1	2	-
大分	3	3	42	43	46	32	1	1	-	-
宮崎	3	4	23	19	32	28	12	13	2	1
鹿児島	6	11	26	25	83	70	1	1	1	1
沖縄	3	2	219	229	77	71	4	4	4	1

3 「銃刀法」とは、銃砲刀剣類所持等取締法をいう。

4 「麻薬等取締法」とは、麻薬及び向精神薬取締法をいう。

件 数 及 び 送 致 人 員 (つ づ き)

あへん法		大麻取締法		覚せい剤 取締法		毒物及び 劇物取締法		廃棄物処理法 注5)		都道府県
件数	人員	件数	人員	件数	人員	件数	人員	件数	人員	
16	12	2,263	1,631	16,682	11,768	642	604	5,963	7,018	全国総数
-	-	153	117	692	555	29	28	273	326	北海道
-	-	80	57	479	386	14	15	128	149	札幌
-	-	12	11	57	41	5	3	27	31	函館
-	-	19	19	54	44	3	3	41	52	旭川
-	-	20	11	88	72	2	2	50	61	釧路
-	-	22	19	14	12	5	5	27	33	北見
1	1	53	38	451	327	30	30	463	531	東北管区
-	-	7	6	60	50	6	6	138	166	青森
-	-	5	3	49	34	2	2	50	53	岩手
-	-	29	22	130	92	8	8	99	109	宮城
1	1	1	-	24	20	5	4	90	98	秋田
-	-	3	1	24	18	-	-	44	49	山形
-	-	8	6	164	113	9	10	42	56	福島
3	1	438	328	2,410	1,678	15	16	189	234	東京
5	5	542	419	4,417	3,265	122	114	2,146	2,475	関東管区
-	-	28	20	457	350	15	14	180	199	茨城
-	-	16	14	287	236	12	12	137	161	栃木
-	-	19	15	320	217	9	8	109	132	群馬
-	-	34	23	696	519	15	14	312	319	埼玉
-	-	72	61	780	591	13	12	315	382	千葉
-	-	257	195	1,106	731	34	32	515	591	神奈川
-	-	12	9	99	66	5	4	236	268	新潟
-	-	3	3	82	57	7	5	9	11	山梨
-	-	17	15	64	55	2	2	151	193	長野
5	5	84	64	526	443	10	11	182	219	静岡
3	1	221	155	1,631	1,192	96	95	514	576	中部管区
-	-	2	-	23	18	5	4	66	84	富山
-	-	6	2	75	52	1	1	86	93	石川
-	-	10	7	50	37	-	-	21	27	福井
-	-	16	11	195	120	7	6	71	69	岐阜
1	1	150	110	1,115	867	63	66	201	231	愛知
2	1	37	25	173	98	20	18	69	72	三重
4	4	485	312	4,050	2,750	141	128	1,156	1,436	近畿管区
-	-	25	16	152	105	10	8	86	106	滋賀
-	-	59	31	445	316	8	8	307	393	京都
2	2	256	162	2,436	1,618	62	57	311	401	大阪
2	2	89	71	660	453	54	48	305	379	兵庫
-	-	33	16	171	110	4	4	77	85	奈良
-	-	23	16	186	148	3	3	70	72	和歌山
-	-	73	43	640	431	15	13	574	619	中国管区
-	-	10	9	30	19	-	-	62	70	鳥取
-	-	5	3	34	22	-	-	133	144	島根
-	-	38	23	169	109	6	5	83	73	岡山
-	-	11	4	259	174	3	3	157	173	広島
-	-	9	4	148	107	6	5	139	159	山口
-	-	36	26	449	336	8	8	221	283	四国管区
-	-	5	3	53	36	1	1	38	54	徳島
-	-	10	7	151	112	1	-	88	98	香川
-	-	5	3	147	124	4	5	62	89	愛媛
-	-	16	13	98	64	2	2	33	42	高知
-	-	262	193	1,942	1,234	186	172	427	538	九州管区
-	-	153	119	1,165	679	126	113	77	96	福岡
-	-	5	3	124	92	13	10	10	11	佐賀
-	-	7	3	67	45	7	10	32	40	長崎
-	-	21	13	209	140	16	18	136	178	熊本
-	-	13	9	99	71	7	5	20	24	大分
-	-	16	14	88	63	2	2	15	16	宮崎
-	-	14	8	62	51	1	2	51	72	鹿児島
-	-	33	24	128	93	14	12	86	101	沖縄

5 「廃棄物処理法」とは、廃棄物の処理及び清掃に関する法律をいう。

62 各種選挙違反の適条別

違反態様	総数		衆議院議員選挙				参議院議員選挙				統一地方選挙	
			総選挙		再・補欠選挙		通常選挙		再・補欠選挙			
	件数	人員	件数	人員	件数	人員	件数	人員	件数	人員	件数	人員
総数	1,168	1,247	-	-	-	-	-	-	-	-	554	1,080
買収、利害誘導	416	1,063	-	-	-	-	-	-	-	-	399	944
新聞紙・雑誌の不法利用	-	-	-	-	-	-	-	-	-	-	-	-
おとり	-	-	-	-	-	-	-	-	-	-	-	-
選挙の自由妨害	35	31	-	-	-	-	-	-	-	-	30	26
職権濫用による選挙の自由妨害	-	-	-	-	-	-	-	-	-	-	-	-
投票の秘密侵害、投票干渉	2	3	-	-	-	-	-	-	-	-	2	3
選挙事務関係者、施設等に対する暴行・騒擾	1	1	-	-	-	-	-	-	-	-	1	1
凶器携帯	1	1	-	-	-	-	-	-	-	-	1	1
選挙犯罪のせん動	-	-	-	-	-	-	-	-	-	-	-	-
虚偽事項の公表	3	2	-	-	-	-	-	-	-	-	2	1
氏名等の虚偽表示	-	-	-	-	-	-	-	-	-	-	-	-
詐偽登録、虚偽宣言等、詐偽投票、投票の偽造・増減、代理投票における記載義務違反	41	56	-	-	-	-	-	-	-	-	34	44
戸別訪問	3	2	-	-	-	-	-	-	-	-	2	1
運動期間の違反	-	-	-	-	-	-	-	-	-	-	-	-
教育者の地位利用の選挙運動	-	-	-	-	-	-	-	-	-	-	-	-
未成年者の選挙運動	28	4	-	-	-	-	-	-	-	-	28	4
選挙権、被選挙権を有しない者の選挙運動	3	2	-	-	-	-	-	-	-	-	3	2
公務員等の選挙運動等の制限違反	-	-	-	-	-	-	-	-	-	-	-	-
選挙事務関係者・特定公務員の選挙運動	8	7	-	-	-	-	-	-	-	-	6	6
氣勢を張る行為	-	-	-	-	-	-	-	-	-	-	-	-
選挙事務所、休憩所等に関する制限違反	-	-	-	-	-	-	-	-	-	-	-	-
飲食物の提供	-	-	-	-	-	-	-	-	-	-	-	-
自動車・拡声機・船舶に関する制限違反	-	-	-	-	-	-	-	-	-	-	-	-
文書図画に関する制限違反	27	47	-	-	-	-	-	-	-	-	20	30
新聞紙・雑誌の制限違反	-	-	-	-	-	-	-	-	-	-	-	-
政見放送、選挙公報の不法利用	-	-	-	-	-	-	-	-	-	-	-	-
選挙放送等の制限違反	-	-	-	-	-	-	-	-	-	-	-	-
演説に関する制限違反	-	-	-	-	-	-	-	-	-	-	-	-
選挙期日後のあいさつ行為	1	1	-	-	-	-	-	-	-	-	-	-
選挙運動に関する収入・支出の規制違反	1	2	-	-	-	-	-	-	-	-	-	-
選挙費用の法定額違反	-	-	-	-	-	-	-	-	-	-	-	-
寄附に関する制限違反	583	10	-	-	-	-	-	-	-	-	11	2
推薦団体の選挙運動の規制違反	-	-	-	-	-	-	-	-	-	-	-	-
政党その他の政治活動を行う団体の政治活動の規制違反	-	-	-	-	-	-	-	-	-	-	-	-
その他の違反	15	15	-	-	-	-	-	-	-	-	15	15

注1 本表は、別途報告に基づき集計したものである。

63 軽犯罪法違反 違反態様別 送致件数及び送致人員

違反態様	送致件数	送 致 人 員				
		総数	20歳未満		20歳以上	
				うち)女		うち)女
総 数	14,260	15,263	4,672	1,118	10,591	707
第1号(潜 伏 の 罪)	18	31	20	-	11	-
第2号(凶 器 携 帯 の 罪)	3,145	2,982	321	4	2,661	17
第3号(侵 入 具 携 帯 の 罪)	243	199	24	1	175	5
第4号(浮 浪 の 罪)	1	-	-	-	-	-
第5号(粗 野 ・ 乱 暴 の 罪)	16	15	3	-	12	-
第6号(消 燈 の 罪)	-	-	-	-	-	-
第7号(水 路 交 通 妨 害 の 罪)	5	5	3	-	2	-
第8号(変 事 非 協 力 の 罪)	-	-	-	-	-	-
第9号(火 気 乱 用 の 罪)	863	991	290	23	701	126
第10号(爆 発 物 使 用 等 の 罪)	12	15	10	1	5	-
第11号(危 険 物 投 注 等 の 罪)	129	201	151	9	50	5
第12号(危 険 動 物 解 放 等 の 罪)	8	7	-	-	7	2
第13号(行 列 割 込 み 等 の 罪)	5	5	-	-	5	-
第14号(静 穏 妨 害 の 罪)	5	3	-	-	3	-
第15号(称 号 詐 称、標 章 等 窃 用 の 罪)	16	12	2	-	10	-
第16号(虚 構 申 告 の 罪)	698	868	457	47	411	82
第17号(氏 名 等 不 実 申 告 の 罪)	1	1	-	-	1	1
第18号(要 扶 助 者 ・ 死 体 等 不 申 告 の 罪)	1	1	-	-	1	1
第19号(変 死 現 場 変 更 の 罪)	1	1	-	-	1	-
第20号(身 体 露 出 の 罪)	106	113	4	-	109	6
第22号(こ じ き の 罪)	5	5	-	-	5	-
第23号(窃 視 の 罪)	393	364	49	-	315	1
第24号(儀 式 妨 害 の 罪)	-	-	-	-	-	-
第25号(水 路 流 通 妨 害 の 罪)	1	1	-	-	1	-
第26号(排 せ つ 等 の 罪)	217	212	5	-	207	2
第27号(汚 廃 物 投 棄 の 罪)	77	77	7	1	70	11
第28号(追 随 等 の 罪)	399	370	18	-	352	1
第29号(暴 行 等 共 謀 の 罪)	-	-	-	-	-	-
第30号(動 物 使 ぞ う ・ 驚 奔 の 罪)	1	1	-	-	1	-
第31号(業 務 妨 害 の 罪)	320	595	478	25	117	10
第32号(田 畑 等 侵 入 の 罪)	6,743	7,320	2,785	1,003	4,535	394
第33号(は り 札、標 示 物 除 去 の 罪)	827	862	45	4	817	43
第34号(虚 偽 広 告 の 罪)	4	6	-	-	6	-

64 年次別 迷惑防止条例違反の行為別 送致件数及び送致人員

	平 1 9		平 2 0		平 2 1		平 2 2		平 2 3	
	件 数	人 員	件 数	人 員	件 数	人 員	件 数	人 員	件 数	人 員
総 数	7,701	7,375	7,380	7,127	7,652	7,369	7,952	7,545	8,098	7,707
ダ フ 屋 行 為	68	79	51	53	40	48	67	72	33	35
シ ョ バ ヤ 行 為	2	1	-	-	-	-	1	1	-	-
景 品 買 い 行 為	2	2	-	-	1	1	-	-	-	-
粗 暴 行 為	6,135	5,798	5,663	5,387	5,765	5,472	5,938	5,588	6,139	5,837
押 売 行 為	7	5	9	10	5	10	2	1	3	3
不 当 客 引 き 行 為	604	679	685	764	762	863	808	878	785	835
た か り 行 為	7	8	41	44	15	13	39	38	36	36
行 楽 地 等 の 危 険 行 為	29	22	28	29	16	14	15	15	25	24
そ の 他	847	781	903	840	1,048	948	1,082	952	1,077	937

65 風俗営業等の規制及び業務の適正化等に

業 態	総 数	風俗営業等の規制及び業務の適正化等に関する法律（風営適正化法）									
		計	無 許 可 営 業	不 許 可 相 続 承 認 に よ る 反	名 義 貸 し	行 政 処 分 違 反	構 造 設 備 ・ 認 遊 技 機 の 反	不 正 設 備 ・ 遊 技 機 の 認	客 引 き	年 少 者	
										年 使 接 待	者 用 接 す る 業 務
総 数	2,967	2,672	545	5	55	2	42	1	533	162	146
風 俗 営 業	1,328	1,312	267	5	43	2	39	1	475	131	66
第 1 号 営 業	50	50	19	-	1	-	2	-	3	11	1
第 2 号 営 業	1,201	1,185	212	4	37	2	31	-	472	120	64
主として和風設備	37	36	9	-	1	-	2	-	7	3	5
主として洋風設備	1,164	1,149	203	4	36	2	29	-	465	117	59
第 3 号 営 業 (ナイトクラブ等)	19	19	13	-	2	-	2	-	-	-	-
第 4 号 営 業 (ダンスホール等)	1	1	1	-	-	-	-	-	-	-	-
第 5 号 営 業 (低照度飲食店)	2	2	1	-	-	-	-	-	-	-	-
第 6 号 営 業 (区画席飲食店)	10	10	8	-	-	-	-	-	-	-	1
第 7 号 営 業 (ばちんこ等)	24	24	4	-	2	-	3	1	-	-	-
第 8 号 営 業 (ゲームセンター等)	21	21	9	1	1	-	1	-	-	-	-
店舗型性風俗特殊営業	540	461	-	-	-	-	2	-	22	-	2
第 1 号 営 業 (個室付浴場)	41	12	-	-	-	-	-	-	2	-	-
第 2 号 営 業 (ファッションヘルス等)	436	386	-	-	-	-	2	-	20	-	1
第 3 号 営 業 (ストリップ劇場等)	1	1	-	-	-	-	-	-	-	-	-
第 4 号 営 業	32	32	-	-	-	-	-	-	-	-	1
モ ー テ ル	3	3	-	-	-	-	-	-	-	-	-
ラ ブ ホ テ ル	27	27	-	-	-	-	-	-	-	-	-
レ ン タ ル ル ー ム	2	2	-	-	-	-	-	-	-	-	1
第 5 号 営 業 (アダルトショップ等)	21	21	-	-	-	-	-	-	-	-	-
第 6 号 営 業 (その他)	9	9	-	-	-	-	-	-	-	-	-
無店舗型性風俗特殊営業	265	170	-	-	-	-	-	-	3	-	18
1 号 営 業	265	170	-	-	-	-	-	-	3	-	18
2 号 営 業	-	-	-	-	-	-	-	-	-	-	-
映像送信型性風俗特殊営業	5	5	-	-	-	-	-	-	-	-	-
店舗型電話異性紹介営業	2	2	-	-	-	-	-	-	-	-	-
無店舗型電話異性紹介営業	3	-	-	-	-	-	-	-	-	-	-
特定性風俗物品販売等営業	2	2	-	-	-	-	-	-	-	-	1
接客業務受託営業	-	-	-	-	-	-	-	-	-	-	-
飲 食 店 営 業	536	522	266	-	1	-	-	-	23	30	58
深夜飲食店計	296	289	123	-	-	-	-	-	18	12	41
酒 類 提 供 店	287	280	120	-	-	-	-	-	18	10	39
そ の 他	9	9	3	-	-	-	-	-	-	2	2
そ の 他 の 飲 食 店	240	233	143	-	1	-	-	-	5	18	17
そ の 他	286	198	12	-	11	-	1	-	10	1	1
サ ウ ナ ・ 浴 場 等	1	1	-	-	-	-	-	-	-	-	-
映 画 館 等	-	-	-	-	-	-	-	-	-	-	-
旅 館 ・ ホ テ ル	37	6	-	-	-	-	1	-	-	-	-
そ の 他	248	191	12	-	11	-	-	-	10	1	1

関する法律違反等送致件数及び送致人員

風俗営業等の規制及び業務の適正化等に関する法律（風営適正化法）											業 態
十立 八業 歳所 未に 満客 のと 者し をて	酒類 ・た ばこ の客 に供	す る 行 客 提 供	会 話 す る 当 事 者	現 金 等 の 賞 品 提 供	賞 品 の 買 取 り	賞 品 の 提 供 違 反	営 業 場 所 の 制 限 違 反	許 可 申 請 等 の 虚 偽 記 載	無 更 届 虚 構 偽 造 記 載 等 変 等	遊 持 ち 出 球 さ せ 等 行 為	
19	73	-	-	2	1	463	1	3	-	-	総 数
15	8	-	-	2	-	14	1	3	-	-	風 俗 営 業
-	-	-	-	-	-	-	-	-	-	-	第 1 号 営 業
5	8	-	-	-	-	14	1	2	-	-	第 2 号 営 業
-	-	-	-	-	-	1	-	-	-	-	主として和風設備
5	8	-	-	-	-	13	1	2	-	-	主として洋風設備
-	-	-	-	-	-	-	-	-	-	-	第 3 号 営 業
-	-	-	-	-	-	-	-	-	-	-	(ナ イ ト ク ラ ブ 等)
-	-	-	-	-	-	-	-	-	-	-	第 4 号 営 業
-	-	-	-	-	-	-	-	-	-	-	(ダ ン ス ホ ー ル 等)
-	-	-	-	-	-	-	-	1	-	-	第 5 号 営 業
-	-	-	-	-	-	-	-	-	-	-	(低 照 度 飲 食 店)
-	-	-	-	-	-	-	-	-	-	-	第 6 号 営 業
-	-	-	-	-	-	-	-	-	-	-	(区 画 席 飲 食 店)
2	-	-	-	2	-	-	-	-	-	-	第 7 号 営 業
8	-	-	-	-	-	-	-	-	-	-	(ば ち ん こ 等)
-	-	-	-	-	-	-	-	-	-	-	第 8 号 営 業
-	-	-	-	-	-	-	-	-	-	-	(ゲ ー ム セ ン タ ー 等)
-	-	-	-	-	-	374	-	-	-	-	店 舗 型 性 風 俗 特 殊 営 業
-	-	-	-	-	-	8	-	-	-	-	第 1 号 営 業
-	-	-	-	-	-	-	-	-	-	-	(個 室 付 浴 場)
-	-	-	-	-	-	330	-	-	-	-	第 2 号 営 業
-	-	-	-	-	-	-	-	-	-	-	(フ ァ ッ シ ョ ン ヘ ル ス 等)
-	-	-	-	-	-	1	-	-	-	-	第 3 号 営 業
-	-	-	-	-	-	-	-	-	-	-	(ス ト リ ッ プ 劇 場 等)
-	-	-	-	-	-	13	-	-	-	-	第 4 号 営 業
-	-	-	-	-	-	1	-	-	-	-	モ ー テ ル
-	-	-	-	-	-	11	-	-	-	-	ラ ブ ホ テ ル
-	-	-	-	-	-	1	-	-	-	-	レ ン タ ル ル ー ム
-	-	-	-	-	-	15	-	-	-	-	第 5 号 営 業
-	-	-	-	-	-	-	-	-	-	-	(ア ダ ル ト シ ョ ッ プ 等)
-	-	-	-	-	-	7	-	-	-	-	第 6 号 営 業
-	-	-	-	-	-	-	-	-	-	-	(そ の 他)
-	-	-	-	-	-	6	-	-	-	-	無 店 舗 型 性 風 俗 特 殊 営 業
-	-	-	-	-	-	6	-	-	-	-	1 号 営 業
-	-	-	-	-	-	-	-	-	-	-	2 号 営 業
-	-	-	-	-	-	-	-	-	-	-	映 像 送 信 型 性 風 俗 特 殊 営 業
-	-	-	-	-	-	-	-	-	-	-	店 舗 型 電 話 異 性 紹 介 営 業
-	-	-	-	-	-	-	-	-	-	-	無 店 舗 型 電 話 異 性 紹 介 営 業
-	-	-	-	-	-	-	-	-	-	-	特 定 性 風 俗 物 品 販 売 等 営 業
-	-	-	-	-	-	-	-	-	-	-	接 客 業 務 受 託 営 業
4	65	-	-	-	-	10	-	-	-	-	飲 食 店 営 業
4	38	-	-	-	-	4	-	-	-	-	深 夜 飲 食 店 計
4	36	-	-	-	-	4	-	-	-	-	酒 類 提 供 店
-	2	-	-	-	-	-	-	-	-	-	そ の 他
-	27	-	-	-	-	6	-	-	-	-	そ の 他 の 飲 食 店
-	-	-	-	-	-	1	-	-	-	-	そ の 他
-	-	-	-	-	-	58	-	-	-	-	サ ウ ナ ・ 浴 場 等
-	-	-	-	-	-	1	-	-	-	-	映 画 館 等
-	-	-	-	-	-	1	-	-	-	-	旅 館 ・ ホ テ ル
-	-	-	-	-	-	1	-	-	-	-	そ の 他

65 風俗営業等の規制及び業務の適正化等に

業 態		風俗営業等の規制及び業務の適正化等に関する法律（風営適正化法）												
		管理者の選任義務違反	無届営業・届出書の等	従業員義務簿違の反	許可証の揭示義務違反	相書換承認時の許可証の反	構造更届出義務違反	遊届技出機義の務変違更反	廃止変更届出義務違反	許可証の返納義務違反	営定業書廃返止内等義務認務	標章の破壊等	報告及び立入りの拒否等	その他
総	数	8	63	174	13	-	18	-	96	49	-	-	-	198
風 俗 営 業		8	3	93	13	-	17	-	2	47	-	-	-	57
第 1 号 営 業	(キャバレー等)	-	-	5	-	-	2	-	1	2	-	-	-	3
第 2 号 営 業		8	3	82	12	-	14	-	1	40	-	-	-	53
	主として和風設備	-	-	1	-	-	-	-	-	7	-	-	-	-
	主として洋風設備	8	3	81	12	-	14	-	1	33	-	-	-	53
第 3 号 営 業	(ナイトクラブ等)	-	-	2	-	-	-	-	-	-	-	-	-	-
第 4 号 営 業	(ダンスホール等)	-	-	-	-	-	-	-	-	-	-	-	-	-
第 5 号 営 業	(低照度飲食店)	-	-	-	-	-	-	-	-	-	-	-	-	-
第 6 号 営 業	(区画席飲食店)	-	-	-	-	-	-	-	-	-	-	-	-	1
第 7 号 営 業	(ばちんこ屋等)	-	-	4	1	-	1	-	-	4	-	-	-	-
第 8 号 営 業	(ゲームセンター等)	-	-	-	-	-	-	-	-	1	-	-	-	-
店舗型性風俗特殊営業		-	11	12	-	-	-	-	6	-	-	-	-	32
第 1 号 営 業	(個室付浴場)	-	-	1	-	-	-	-	-	-	-	-	-	1
第 2 号 営 業	(ファッションヘルス等)	-	8	5	-	-	-	-	2	-	-	-	-	18
第 3 号 営 業	(ストリップ劇場等)	-	-	-	-	-	-	-	-	-	-	-	-	-
第 4 号 営 業		-	-	4	-	-	-	-	4	-	-	-	-	10
モ ー テ ル		-	-	-	-	-	-	-	2	-	-	-	-	-
ラ ブ ホ テ ル		-	-	4	-	-	-	-	2	-	-	-	-	10
レ ン タ ル ル ー ム		-	-	-	-	-	-	-	-	-	-	-	-	-
第 5 号 営 業	(アダルトショップ等)	-	3	2	-	-	-	-	-	-	-	-	-	1
第 6 号 営 業	(その他)	-	-	-	-	-	-	-	-	-	-	-	-	2
無店舗型性風俗特殊営業		-	25	14	-	-	-	-	76	1	-	-	-	27
1 号 営 業		-	25	14	-	-	-	-	76	1	-	-	-	27
2 号 営 業		-	-	-	-	-	-	-	-	-	-	-	-	-
映像送信型性風俗特殊営業		-	5	-	-	-	-	-	-	-	-	-	-	-
店舗型電話異性紹介営業		-	-	-	-	-	-	-	1	-	-	-	-	-
無店舗型電話異性紹介営業		-	-	-	-	-	-	-	-	-	-	-	-	-
特定性風俗物品販売等営業		-	-	-	-	-	-	-	-	-	-	-	-	1
接客業務受託営業		-	-	-	-	-	-	-	-	-	-	-	-	-
飲 食 店 営 業		-	11	27	-	-	1	-	11	-	-	-	-	15
深 夜 飲 食 店 計		-	10	17	-	-	1	-	11	-	-	-	-	10
酒 類 提 供 店		-	10	17	-	-	1	-	11	-	-	-	-	10
そ の 他		-	-	-	-	-	-	-	-	-	-	-	-	-
そ の 他 の 飲 食 店		-	1	10	-	-	-	-	-	-	-	-	-	5
そ の 他		-	8	28	-	-	-	-	-	1	-	-	-	66
サ ウ ナ ・ 浴 場 等		-	-	-	-	-	-	-	-	-	-	-	-	-
映 画 館 等		-	-	-	-	-	-	-	-	-	-	-	-	-
旅 館 ・ ホ テ ル		-	4	-	-	-	-	-	-	-	-	-	-	-
そ の 他		-	4	28	-	-	-	-	-	1	-	-	-	66

66 無許可風俗営業及び無届性風俗関連特殊営業等

無許可風俗営業 無届性風俗関連 特殊営業等の 業態	総 数	無許可風俗営業													
		計	第1号営業	第2号営業			第3号営業	第4号営業	第5号営業	第6号営業	第7号営業				第8号営業
				小計	和風設備	洋風設備					小計	ぱちんこ屋	まあじやん屋	その他	
本来の営業															
総数	608	545	20	474	14	460	21	1	3	8	6	1	5	-	12
風俗営業	270	267	17	213	12	201	14	1	1	8	4	1	3	-	9
第1号営業 (キャバレー等)	19	19	16	3	-	3	-	-	-	-	-	-	-	-	-
第2号営業	215	212	1	210	12	198	1	-	-	-	-	-	-	-	-
主として和風設備	9	9	-	9	9	-	-	-	-	-	-	-	-	-	-
主として洋風設備	206	203	1	201	3	198	1	-	-	-	-	-	-	-	-
第3号営業 (ナイトクラブ等)	13	13	-	-	-	-	13	-	-	-	-	-	-	-	-
第4号営業 (ダンスホール等)	1	1	-	-	-	-	-	1	-	-	-	-	-	-	-
第5号営業 (低照度飲食店)	1	1	-	-	-	-	-	-	1	-	-	-	-	-	-
第6号営業 (区画席飲食店)	8	8	-	-	-	-	-	-	-	8	-	-	-	-	-
第7号営業 (ぱちんこ屋等)	4	4	-	-	-	-	-	-	-	-	4	1	3	-	-
第8号営業 (ゲームセンター等)	9	9	-	-	-	-	-	-	-	-	-	-	-	-	9
店舗型性風俗特殊営業	11	-	-	-	-	-	-	-	-	-	-	-	-	-	-
第1号営業 (個室付浴場)	-	-	-	-	-	-	-	-	-	-	-	-	-	-	-
第2号営業 (ファッションヘルス等)	8	-	-	-	-	-	-	-	-	-	-	-	-	-	-
第3号営業 (ストリップ劇場等)	-	-	-	-	-	-	-	-	-	-	-	-	-	-	-
第4号営業	-	-	-	-	-	-	-	-	-	-	-	-	-	-	-
ホテル	-	-	-	-	-	-	-	-	-	-	-	-	-	-	-
ラブホテル	-	-	-	-	-	-	-	-	-	-	-	-	-	-	-
レンタルルーム	-	-	-	-	-	-	-	-	-	-	-	-	-	-	-
第5号営業 (アダルトショップ等)	3	-	-	-	-	-	-	-	-	-	-	-	-	-	-
第6号営業 (その他)	-	-	-	-	-	-	-	-	-	-	-	-	-	-	-
無店舗型性風俗特殊営業	25	-	-	-	-	-	-	-	-	-	-	-	-	-	-
第1号営業 (派遣型ファッションヘルス等)	25	-	-	-	-	-	-	-	-	-	-	-	-	-	-
第2号営業 (アダルトビデオ等通信販売等)	-	-	-	-	-	-	-	-	-	-	-	-	-	-	-
映像送信型性風俗特殊営業	5	-	-	-	-	-	-	-	-	-	-	-	-	-	-
店舗型電話異性紹介営業	-	-	-	-	-	-	-	-	-	-	-	-	-	-	-
無店舗型電話異性紹介営業	-	-	-	-	-	-	-	-	-	-	-	-	-	-	-
特定性風俗物品販売等営業	-	-	-	-	-	-	-	-	-	-	-	-	-	-	-
接客業務受託営業	-	-	-	-	-	-	-	-	-	-	-	-	-	-	-
飲食店営業	277	266	3	252	2	250	7	-	2	-	-	-	-	-	2
深夜飲食店小計	133	123	2	111	1	110	7	-	2	-	-	-	-	-	1
酒類提供店	130	120	2	109	1	108	7	-	2	-	-	-	-	-	-
その他	3	3	-	2	-	2	-	-	-	-	-	-	-	-	1
その他の飲食店小計	144	143	1	141	1	140	-	-	-	-	-	-	-	-	1
バー・酒場等	132	131	-	131	-	131	-	-	-	-	-	-	-	-	-
その他	12	12	1	10	1	9	-	-	-	-	-	-	-	-	1
その他	20	12	-	9	-	9	-	-	-	-	2	-	2	-	1
サウナ・浴場等	-	-	-	-	-	-	-	-	-	-	-	-	-	-	-
映画館等	-	-	-	-	-	-	-	-	-	-	-	-	-	-	-
旅館・ホテル	4	-	-	-	-	-	-	-	-	-	-	-	-	-	-
その他	16	12	-	9	-	9	-	-	-	-	2	-	2	-	1

業態別 被疑者の本来の営業別 送致件数

計	店舗型性風俗特殊営業						無店舗型			性風俗特殊営業 映像送信型	店舗型電話 異性紹介営業	無店舗型電話 異性紹介営業	提供飲食店 深夜酒類	無許可風俗営業 無届性風俗営業等 特殊営業態	本来の営業
	第1号営業	第2号営業	第3号営業	第4号営業	第5号営業	第6号営業	計	第1号営業	第2号営業						
18	-	11	-	4	3	-	29	27	2	5	-	-	11	総	数
3	-	3	-	-	-	-	-	-	-	-	-	-	-	風 俗 営 業	
-	-	-	-	-	-	-	-	-	-	-	-	-	-	第 1 号 営 業	(キ ャ バ レ ー 等)
3	-	3	-	-	-	-	-	-	-	-	-	-	-	第 2 号 営 業	
-	-	-	-	-	-	-	-	-	-	-	-	-	-	主として和風設備	
3	-	3	-	-	-	-	-	-	-	-	-	-	-	主として洋風設備	
-	-	-	-	-	-	-	-	-	-	-	-	-	-	第 3 号 営 業	(ナ イ ト ク ラ ブ 等)
-	-	-	-	-	-	-	-	-	-	-	-	-	-	(第 4 号 営 業)	(ダ ン ス ホ ー ル 等)
-	-	-	-	-	-	-	-	-	-	-	-	-	-	(第 5 号 営 業)	(低 照 度 飲 食 店)
-	-	-	-	-	-	-	-	-	-	-	-	-	-	(第 6 号 営 業)	(区 画 席 飲 食 店)
-	-	-	-	-	-	-	-	-	-	-	-	-	-	(第 7 号 営 業)	(ば ち ん こ 屋 等)
-	-	-	-	-	-	-	-	-	-	-	-	-	-	(第 8 号 営 業)	(ゲ ー ム セ ン タ ー 等)
11	-	8	-	-	3	-	-	-	-	-	-	-	-	店 舗 型 性 風 俗 特 殊 営 業	
-	-	-	-	-	-	-	-	-	-	-	-	-	-	第 1 号 営 業	(個 室 付 浴 場)
8	-	8	-	-	-	-	-	-	-	-	-	-	-	第 2 号 営 業	(フ ァ ッ シ ョ ン ヘ ル ス 等)
-	-	-	-	-	-	-	-	-	-	-	-	-	-	第 3 号 営 業	(ス ト リ ッ プ 劇 場 等)
-	-	-	-	-	-	-	-	-	-	-	-	-	-	第 4 号 営 業	
-	-	-	-	-	-	-	-	-	-	-	-	-	-	モ ー テ ル	
-	-	-	-	-	-	-	-	-	-	-	-	-	-	ラ プ ホ テ ル	
-	-	-	-	-	-	-	-	-	-	-	-	-	-	レ ン タ ル ル ー ム	
3	-	-	-	-	3	-	-	-	-	-	-	-	-	第 5 号 営 業	(ア ダ ル ト シ ョ ッ プ 等)
-	-	-	-	-	-	-	-	-	-	-	-	-	-	第 6 号 営 業	(そ の 他)
-	-	-	-	-	-	-	25	25	-	-	-	-	-	無 店 舗 型 性 風 俗 特 殊 営 業	
-	-	-	-	-	-	-	25	25	-	-	-	-	-	第 1 号 営 業	(派 遣 型 フ ァ ッ シ ョ ン ヘ ル ス 等)
-	-	-	-	-	-	-	-	-	-	-	-	-	-	第 2 号 営 業	(ア ダ ル ト ビ デ オ 等 通 信 販 売 等)
-	-	-	-	-	-	-	-	-	-	5	-	-	-	映 像 送 信 型 性 風 俗 特 殊 営 業	
-	-	-	-	-	-	-	-	-	-	-	-	-	-	店 舗 型 電 話 異 性 紹 介 営 業	
-	-	-	-	-	-	-	-	-	-	-	-	-	-	無 店 舗 型 電 話 異 性 紹 介 営 業	
-	-	-	-	-	-	-	-	-	-	-	-	-	-	特 定 性 風 俗 物 品 販 売 等 営 業	
-	-	-	-	-	-	-	-	-	-	-	-	-	11	接 客 業 務 受 託 営 業	
-	-	-	-	-	-	-	-	-	-	-	-	-	10	飲 食 店 営 業	
-	-	-	-	-	-	-	-	-	-	-	-	-	10	深 夜 飲 食 店 小 計	
-	-	-	-	-	-	-	-	-	-	-	-	-	-	酒 類 提 供 店	
-	-	-	-	-	-	-	-	-	-	-	-	-	-	そ の 他	
-	-	-	-	-	-	-	-	-	-	-	-	-	1	そ の 他 の 飲 食 店 小 計	
-	-	-	-	-	-	-	-	-	-	-	-	-	1	バ ー ・ 酒 場 等	
-	-	-	-	-	-	-	-	-	-	-	-	-	-	そ の 他	
4	-	-	-	4	-	-	4	2	2	-	-	-	-	そ の 他	
-	-	-	-	-	-	-	-	-	-	-	-	-	-	サ ウ ナ ・ 浴 場 等	
-	-	-	-	-	-	-	-	-	-	-	-	-	-	映 画 館 等	
4	-	-	-	4	-	-	-	-	-	-	-	-	-	旅 館 ・ ホ テ ル	
-	-	-	-	-	-	-	4	2	2	-	-	-	-	そ の 他	

67 府県別 風俗営業等の規制及び業務の適正化等に関する法律違反等
業態別送致件数及び行政処分件数（送致件数表）

都道府県	送 致 件 数				
	総 数	風 俗 営 業	性風俗関連 特殊営業等	飲 食 店 営 業	そ の 他 の 営 業
全国総数	2,672	1,312	640	522	198
北海道	75	27	14	29	5
札幌	51	17	10	19	5
函館	10	6	-	4	-
旭川	5	-	3	2	-
釧路	8	4	1	3	-
北見	1	-	-	1	-
東北管区	54	30	16	7	1
青森	8	3	2	3	-
岩手	8	6	-	2	-
宮城	11	8	3	-	-
秋田	11	4	4	2	1
山形	4	2	2	-	-
福島	12	7	5	-	-
関東管区	446	215	167	49	15
茨城	1,300	568	267	295	170
栃木	76	41	21	13	1
群馬	18	3	14	1	-
埼玉	39	18	13	6	2
千葉	127	75	40	9	3
神奈川	177	118	43	13	3
新潟	660	211	70	222	157
山梨	19	10	5	3	1
長野	2	2	-	-	-
静岡	26	6	2	16	2
中部管区	156	84	59	12	1
富山	157	92	48	16	1
石川	6	2	2	2	-
福井	7	6	1	-	-
岐阜	10	9	-	1	-
愛知	32	24	8	-	-
三重	92	47	37	8	-
近畿管区	10	4	-	5	1
滋賀	378	217	90	68	3
京都	14	9	1	4	-
大阪	99	66	13	19	1
兵庫	187	92	61	33	1
奈良	61	41	11	9	-
和歌山	3	2	-	1	-
中国管区	14	7	4	2	1
鳥取	74	37	17	18	2
島根	3	-	1	2	-
岡山	6	1	4	1	-
広島	22	9	6	6	1
山口	17	6	4	7	-
四国管区	26	21	2	2	1
徳島	27	12	6	8	1
香川	7	3	1	3	-
愛媛	10	6	2	1	1
高知	6	2	1	3	-
九州管区	4	1	2	1	-
福岡	161	114	15	32	-
佐賀	41	35	4	2	-
長崎	7	1	1	5	-
熊本	10	1	-	9	-
大分	28	24	4	-	-
宮崎	1	1	-	-	-
鹿児島	7	4	2	1	-
沖縄	19	17	1	1	-
	48	31	3	14	-

67 府県別 風俗営業等の規制及び業務の適正化等に関する法律違反等
業態別送致件数及び行政処分件数(処分件数表)

都道府県	行政処分件数				
	総数	風俗営業	性風俗関連 特殊営業	飲食店 営業	その他の 営業
全国総数	8,894	6,617	1,128	1,133	16
北海道	279	176	64	39	-
札幌	164	106	46	12	-
函館	19	11	1	7	-
旭川	52	38	8	6	-
釧路	36	16	7	13	-
北見	8	5	2	1	-
東北管区	188	106	20	62	-
青森	5	4	-	1	-
岩手	96	40	8	48	-
宮城	61	37	12	12	-
秋田	22	21	-	1	-
山形	2	2	-	-	-
福島	2	2	-	-	-
関東管区	1,231	1,068	17	146	-
茨城	25	22	-	3	-
栃木	45	42	2	1	-
群馬	26	26	-	-	-
埼玉	574	420	94	59	1
千葉	245	230	11	4	-
神奈川	1,122	859	78	185	-
新潟	25	21	2	2	-
山梨	16	13	3	-	-
長野	289	219	18	52	-
静岡	104	94	4	6	-
中部管区	915	747	117	51	-
富山	46	26	6	14	-
石川	30	29	1	-	-
福井	91	78	2	11	-
岐阜	136	121	15	-	-
愛知	504	423	67	14	-
三重	108	70	26	12	-
近畿管区	2,318	1,575	513	218	12
滋賀	48	42	4	2	-
京都	445	282	42	121	-
大阪	1,496	1,015	395	86	-
兵庫	294	209	66	7	12
奈良	32	25	6	1	-
和歌山	3	2	-	1	-
中国管区	195	151	33	11	-
鳥取	1	-	-	1	-
島根	15	13	2	-	-
岡山	15	14	1	-	-
広島	156	121	29	6	-
山口	8	3	1	4	-
四国管区	79	47	28	4	-
徳島	22	14	7	1	-
香川	5	3	2	-	-
愛媛	12	6	3	3	-
高知	40	24	16	-	-
九州管区	1,218	801	124	290	3
福岡	480	362	72	44	2
佐賀	26	23	3	-	-
長崎	114	44	14	55	1
熊本	70	43	12	15	-
大分	58	31	15	12	-
宮崎	41	23	1	17	-
鹿児島	109	105	-	4	-
沖縄	320	170	7	143	-

(付表1) 風俗営業等の業態別 許可及び届出数

区 分	平 1 4	平 1 5	平 1 6	平 1 7	平 1 8	平 1 9	平 2 0	平 2 1	平 2 2	平 2 3
総 数	418,652	419,597	423,298	421,910	398,355	398,473	399,801	400,715	399,358	402,370
風 俗 営 業	120,712	117,873	115,955	112,892	111,528	109,135	106,864	104,920	102,207	99,994
第 1 号 営 業 (キ ャ バ レ ー 等)	4,868	4,941	5,056	4,914	4,505	4,080	3,668	3,379	3,128	2,933
第 2 号 営 業	68,058	67,103	67,031	66,217	66,998	67,352	67,330	67,034	66,009	65,313
主として和風設備	18,879	18,281	17,537	16,613	15,986	15,301	14,766	14,195	13,509	12,941
主として洋風設備	49,179	48,822	49,494	49,604	51,012	52,051	52,564	52,839	52,500	52,372
第 3 号 営 業 (ナ イ ト ク ラ ブ 等)	622	604	596	572	558	541	512	486	467	442
第 4 号 営 業 (ダ ン ス ホ ー ル 等)	421	386	370	343	326	241	232	216	197	187
第 5 号 営 業 (低 照 度 飲 食 店)	16	16	17	8	8	8	7	16	4	3
第 6 号 営 業 (区 画 席 飲 食 店)	6	5	6	6	5	5	4	23	3	3
第 7 号 営 業 (ば ち ん こ 屋 等)	35,222	34,059	32,770	31,317	30,037	28,256	26,974	26,104	25,262	24,465
ぱちんこ遊技機設置店	15,255	14,695	13,844	13,163	12,588	12,039	11,800	11,722	11,576	11,392
回胴式遊技機等設置店	1,249	1,381	1,773	2,002	2,086	1,546	1,137	930	903	931
ま あ じ ゃ ん 屋	18,584	17,850	17,021	16,030	15,247	14,555	13,920	13,343	12,687	12,054
そ の 他	134	133	132	122	116	116	117	109	96	88
第 8 号 営 業 (ゲ ー ム セ ン タ ー 等)	11,499	10,759	10,109	9,515	9,091	8,652	8,137	7,662	7,137	6,648
性風俗関連特殊営業	27,024	32,340	37,891	42,583	17,492	19,990	22,021	23,727	25,102	29,391
店舗型性風俗特殊営業	10,956	10,806	10,630	10,360	6,790	6,684	6,570	6,420	6,208	8,835
第 1 号 営 業 (個 室 付 浴 場)	1,276	1,310	1,304	1,306	1,248	1,250	1,249	1,239	1,238	1,246
第 2 号 営 業 (フ ァ ッ シ ョ ン ヘ ル ス 等)	994	1,010	1,013	1,021	823	875	862	847	836	822
第 3 号 営 業 (ス ト リ ッ プ 劇 場 等)	524	509	456	439	192	180	162	157	139	125
第 4 号 営 業 (ラ ブ ホ テ ル 等)	6,868	6,710	6,636	6,414	4,167	4,031	3,944	3,837	3,692	6,259
第 5 号 営 業 (ア ダ ル ト シ ョ ッ プ 等)	1,294	1,267	1,221	1,180	360	348	353	340	303	272
第 6 号 営 業 (出 会 い 系 喫 茶 等)	111
無店舗型性風俗特殊営業	14,266	19,349	24,386	28,854	9,610	12,071	14,035	15,682	16,983	18,336
第 1 号 営 業 (派 遣 型 フ ァ ッ シ ョ ン ヘ ル ス 等)	12,251	16,864	21,570	25,727	8,936	11,236	13,093	14,648	15,889	17,204
第 2 号 営 業 (ア ダ ル ト ビ デ オ 等 通 信 販 売 等)	2,015	2,485	2,816	3,127	674	835	942	1,034	1,094	1,132
映像送信型性風俗特殊営業	929	1,334	2,031	2,575	626	811	1,026	1,240	1,554	1,888
店舗型電話異性紹介営業	514	483	469	432	299	245	209	195	174	151
無店舗型電話異性紹介営業	359	368	375	362	167	179	181	190	183	181
深夜酒類提供飲食店	270,916	269,384	269,452	266,435	269,335	269,348	270,916	272,068	272,049	272,985

注 各年末現在数である。

68 売 春 事 犯 法 令

区 分	総 数	防 止 法										
		計	勧 誘 等 (第 五 条)	周 旋 等 (第 六 条)	欺 利 用、 困 惑、 親 族 関 係 (第 七 条 一 項)	脅 迫、 暴 行 による 売 春 (第 七 条 二 項)	対 償 の 収 受 等 (第 八 条)	前 貸 (第 九 条) 等	契 約 を さ せ る (第 十 条)	場 所 の 提 供		売 春 を さ せ る (第 十 二 条) 業
										第 十 一 条 一 項	第 十 一 条 二 項	
総 数	1,454	1,138	297	397	2	-	-	-	302	44	86	1
風 俗 営 業	64	59	-	11	-	-	-	-	24	12	12	-
第 1 号 営 業 (キ ャ バ レ 等)	-	-	-	-	-	-	-	-	-	-	-	-
第 2 号 営 業 (主 と し て 和 洋 風 設 備)	62	58	-	10	-	-	-	-	24	12	12	-
主 と し て 洋 風 設 備	16	16	-	1	-	-	-	-	1	11	3	-
第 3 号 営 業 (ナ イ ト ク ラ ブ 等)	46	42	-	9	-	-	-	-	23	1	9	-
第 4 号 営 業 (ダ ン ス ホ ー ル 等)	-	-	-	-	-	-	-	-	-	-	-	-
第 5 号 営 業 (低 照 度 飲 食 店)	-	-	-	-	-	-	-	-	-	-	-	-
第 6 号 営 業 (区 画 席 飲 食 店)	-	-	-	-	-	-	-	-	-	-	-	-
第 7 号 営 業 (ば ち ん こ 風 等)	-	-	-	-	-	-	-	-	-	-	-	-
第 8 号 営 業 (ゲ ー ム セ ン タ ー 等)	2	1	-	1	-	-	-	-	-	-	-	-
店 舗 型 性 風 俗 特 殊 営 業	177	172	7	41	-	-	-	-	59	20	42	-
第 1 号 営 業 (個 室 付 浴 場)	56	51	-	15	-	-	-	-	11	12	10	-
第 2 号 営 業 (フ ァ ッ シ ョ ン ヘ ル ス 等)	120	120	6	26	-	-	-	-	48	8	32	-
第 3 号 営 業 (ス ト リ ッ プ 劇 場 等)	-	-	-	-	-	-	-	-	-	-	-	-
第 4 号 営 業	1	1	1	-	-	-	-	-	-	-	-	-
モ ー テ ル	-	-	-	-	-	-	-	-	-	-	-	-
ラ ブ ホ テ ル	1	1	1	-	-	-	-	-	-	-	-	-
レ ン タ ル ル ーム	-	-	-	-	-	-	-	-	-	-	-	-
第 5 号 営 業 (ア ダ ル ト シ ョ ッ プ 等)	-	-	-	-	-	-	-	-	-	-	-	-
第 6 号 営 業 (そ の 他)	-	-	-	-	-	-	-	-	-	-	-	-
無 店 舗 型 性 風 俗 特 殊 営 業	284	235	-	181	-	-	-	-	53	-	1	-
第 1 号 営 業 (派 遣 型 フ ァ ッ シ ョ ン ヘ ル ス 等)	284	235	-	181	-	-	-	-	53	-	1	-
第 2 号 営 業 (ア ダ ル ト ビ デ オ 等 通 信 販 売 等)	-	-	-	-	-	-	-	-	-	-	-	-
映 像 送 信 型 性 風 俗 特 殊 営 業	-	-	-	-	-	-	-	-	-	-	-	-
店 舗 型 電 話 異 性 紹 介 営 業	1	1	-	1	-	-	-	-	-	-	-	-
無 店 舗 型 電 話 異 性 紹 介 営 業	7	1	-	1	-	-	-	-	-	-	-	-
特 定 性 風 俗 物 品 販 売 等 営 業	-	-	-	-	-	-	-	-	-	-	-	-
接 客 業 務 受 託 営 業	-	-	-	-	-	-	-	-	-	-	-	-
飲 食 店 営 業	58	51	2	10	-	-	-	-	29	6	4	-
深 夜 飲 食 店 計	26	22	1	6	-	-	-	-	11	3	1	-
酒 類 提 供 店	24	21	1	6	-	-	-	-	10	3	1	-
そ の 他 の 飲 食 店	2	1	-	-	-	-	-	-	1	-	-	-
そ の 他 の 飲 食 店	32	29	1	4	-	-	-	-	18	3	3	-
そ の 他	863	619	288	152	2	-	-	-	137	6	27	1
サ ウ ナ ・ 浴 場 等	-	-	-	-	-	-	-	-	-	-	-	-
映 画 館 ・ 水 置 等	-	-	-	-	-	-	-	-	-	-	-	-
旅 館 ・ 水 置	33	32	-	-	-	-	-	-	29	2	1	-
芸 妓 ・ 行 商	1	1	-	-	-	-	-	-	1	-	-	-
露 天 ・ 行 商	-	-	-	-	-	-	-	-	-	-	-	-
行 動 車 運 送 業	1	-	-	-	-	-	-	-	-	-	-	-
土 建 ・ 建 設 業	11	-	-	-	-	-	-	-	-	-	-	-
能 関 係 業 者	-	-	-	-	-	-	-	-	-	-	-	-
観 光 案 内 業 者	-	-	-	-	-	-	-	-	-	-	-	-
そ の 他 の 有 職 者	290	150	14	53	2	-	-	-	63	3	12	-
無	527	436	274	99	-	-	-	-	44	1	14	1
総 数	1,241	1,004	53	391	1	-	-	-	323	80	139	1
要 保 護 女 子	1	280	57	25	1	-	-	-	30	-	1	-
8 歳 未 満	1	37	33	2	13	-	-	-	13	1	4	-
2 0 歳 ~ 2 9 歳	2	330	327	13	163	-	-	-	76	23	47	1
3 0 歳 ~ 3 9 歳	3	282	280	9	109	-	-	-	74	25	53	-
4 0 歳 以 上	4	312	307	29	81	-	-	-	130	31	34	-

69 売 春 事 犯 法 令

区 分	総 数	法 令									売 春 者 (第十二条)	
		計	勸 誘 等 (第五条)	周 旋 等 (第六条)	欺 利 岡 用 困 惑 親 族 関 係 者 (第七條一項)	脅 迫 暴 行 による 売 春 者 (第七條二項)	対 償 の 収 受 等 (第八條)	前 貸 (第九條)	止 売 契 約 者 (第十條)	場 所 の 提 供 第 十 一 條 第 一 項		場 所 の 提 供 第 十 一 條 第 二 項
総 数	946	675	296	179	2	-	-	-	25	34	127	3
風 俗 営 業	33	28	-	7	-	-	-	-	-	1	20	-
第 1 号 営 業 (キ ャ バ レ ー 等)	-	-	-	-	-	-	-	-	-	-	-	-
第 2 号 営 業	33	28	-	7	-	-	-	-	-	1	20	-
主 として 和 風 設 備	6	6	-	2	-	-	-	-	-	-	4	-
主 として 洋 風 設 備	27	22	-	5	-	-	-	-	-	1	16	-
第 3 号 営 業 (ナ イ ト ク ラ ブ 等)	-	-	-	-	-	-	-	-	-	-	-	-
第 4 号 営 業 (ダ ンス ホ ー ル 等)	-	-	-	-	-	-	-	-	-	-	-	-
第 5 号 営 業 (低 照 度 飲 食 店)	-	-	-	-	-	-	-	-	-	-	-	-
第 6 号 営 業 (画 席 飲 食 店)	-	-	-	-	-	-	-	-	-	-	-	-
第 7 号 営 業 (ば ち ん こ 屋 等)	-	-	-	-	-	-	-	-	-	-	-	-
第 8 号 営 業 (ゲ ー ム セ ン タ ー 等)	-	-	-	-	-	-	-	-	-	-	-	-
店 舗 型 性 風 俗 特 殊 営 業	103	100	3	9	-	-	-	-	2	22	61	-
第 1 号 営 業 (個 室 付 浴 場)	37	37	-	-	-	-	-	-	-	13	21	-
第 2 号 営 業 (フ ァ ッ シ ョ ン ヘ ル ス 等)	64	61	2	8	-	-	-	-	2	9	40	-
第 3 号 営 業 (ス ト リ ッ プ 劇 場 等)	-	-	-	-	-	-	-	-	-	-	-	-
第 4 号 営 業	1	1	1	-	-	-	-	-	-	-	-	-
モ ー テ ル	-	-	-	-	-	-	-	-	-	-	-	-
ラ ブ ホ テ ル	1	1	1	-	-	-	-	-	-	-	-	-
レ ン タ ル ル ーム	-	-	-	-	-	-	-	-	-	-	-	-
第 5 号 営 業 (ア ダ ル ト シ ョ ッ プ 等)	-	-	-	-	-	-	-	-	-	-	-	-
第 6 号 営 業 (そ の 他)	1	1	-	1	-	-	-	-	-	-	-	-
無 店 舗 型 性 風 俗 特 殊 営 業	100	69	-	61	-	-	-	-	6	-	2	-
第 1 号 営 業 (派 遣 型 フ ァ ッ シ ョ ン ヘ ル ス 等)	100	69	-	61	-	-	-	-	6	-	2	-
第 2 号 営 業 (ア ダ ル ト ビ デ オ 等 通 信 販 売 等)	-	-	-	-	-	-	-	-	-	-	-	-
映 像 送 信 型 性 風 俗 特 殊 営 業	-	-	-	-	-	-	-	-	-	-	-	-
店 舗 型 電 話 異 性 紹 介 営 業	1	1	-	1	-	-	-	-	-	-	-	-
無 店 舗 型 電 話 異 性 紹 介 営 業	8	-	-	-	-	-	-	-	-	-	-	-
特 定 性 風 俗 物 品 販 売 等 営 業	-	-	-	-	-	-	-	-	-	-	-	-
接 客 業 務 受 託 営 業	-	-	-	-	-	-	-	-	-	-	-	-
飲 食 店 営 業	26	21	2	4	-	-	-	-	5	4	6	-
深 夜 飲 食 店 計	13	10	2	4	-	-	-	-	-	1	3	-
酒 類 提 供 店	10	9	1	4	-	-	-	-	-	1	3	-
そ の 他 の 飲 食 店	3	1	1	-	-	-	-	-	-	-	-	-
そ の 他 の 飲 食 店 他	13	11	-	-	-	-	-	-	5	3	3	-
そ の 他 の 飲 食 店 他	675	456	291	97	2	-	-	-	12	7	38	3
サ ウ ナ ・ 浴 場 等	-	-	-	-	-	-	-	-	-	-	-	-
映 画 ・ 浴 館 等	-	-	-	-	-	-	-	-	-	-	-	-
旅 館 ・ 水 置 テ ー ブル 屋 商 者	3	3	-	-	-	-	-	-	-	2	1	-
芸 妓 ・ 行 商 者	1	1	-	-	-	-	-	-	1	-	-	-
露 天 ・ 行 商 者	-	-	-	-	-	-	-	-	-	-	-	-
自 動 車 運 送 者	1	-	-	-	-	-	-	-	-	-	-	-
土 建 ・ 建 設 業 者	11	2	-	-	1	-	-	-	-	1	-	-
芸 能 関 係 業 者	-	-	-	-	-	-	-	-	-	-	-	-
光 案 内 業 者	2	2	-	2	-	-	-	-	-	-	-	-
そ の 他 の 有 職 業 者	197	68	15	29	1	-	-	-	-	3	16	1
無 職 業 者	460	380	276	66	-	-	-	-	11	1	21	2
暴 力 団 関 係 者	188	133	30	57	1	-	-	-	7	10	28	-
暴 力 団 に 関 係 ない 者	758	542	266	122	1	-	-	-	18	24	99	3
初 犯 者	446	299	139	76	1	-	-	-	8	23	45	1
再 犯 者	500	376	157	103	1	-	-	-	17	11	82	2

適 条 別 等 送 致 人 員

資 金 等 (第 十 三 条 提 供)	刑 法			職 業 安 定 法		児 童 福 祉 法		労 働 基 準 法		感 染 症 予 防 法	児 児 童 童 買 ボ 春 ル ノ ・ 法	区 分
	淫 行 第 二 十 二 条 の 誘 罪	略 取 第 二 十 三 条 の 拐 罪	そ の 他	有 紹 介 等 (第 六 十 三 条 等 へ)	そ の 他	児 童 (第 三 十 四 条 一 項 六 号 に 淫 行 さ せ る 行 為)	そ の 他	中 間 (第 六 条 取 り)	そ の 他			
9	3	-	19	8	2	82	4	-	-	-	153	総 数
-	-	-	3	-	-	2	-	-	-	-	-	風 俗 営 業
-	-	-	-	-	-	-	-	-	-	-	-	第 1 号 営 業
-	-	-	-	-	-	-	-	-	-	-	-	(キ ャ バ レ 等)
-	-	-	3	-	-	2	-	-	-	-	-	第 2 号 営 業
-	-	-	-	-	-	-	-	-	-	-	-	主 として 和 風 設 備
-	-	-	3	-	-	2	-	-	-	-	-	主 として 洋 風 設 備
-	-	-	-	-	-	-	-	-	-	-	-	第 3 号 営 業
-	-	-	-	-	-	-	-	-	-	-	-	(ナ イ ト ク ラ ブ 等)
-	-	-	-	-	-	-	-	-	-	-	-	第 4 号 営 業
-	-	-	-	-	-	-	-	-	-	-	-	(ダ ン ス ホ ー ル 等)
-	-	-	-	-	-	-	-	-	-	-	-	第 5 号 営 業
-	-	-	-	-	-	-	-	-	-	-	-	(低 照 度 飲 食 店)
-	-	-	-	-	-	-	-	-	-	-	-	第 6 号 飲 食 店 営 業
-	-	-	-	-	-	-	-	-	-	-	-	(区 画 席 飲 食 店)
-	-	-	-	-	-	-	-	-	-	-	-	第 7 号 営 業
-	-	-	-	-	-	-	-	-	-	-	-	(ば ち ん こ 屋 等)
-	-	-	-	-	-	-	-	-	-	-	-	第 8 号 営 業
-	-	-	-	-	-	-	-	-	-	-	-	(ゲ ー ム セ ン タ ー 等)
3	2	-	-	1	-	-	-	-	-	-	-	店 舗 型 性 風 俗 特 殊 営 業
3	-	-	-	-	-	-	-	-	-	-	-	第 1 号 営 業
-	-	-	-	-	-	-	-	-	-	-	-	(個 室 付 浴 場)
-	2	-	-	1	-	-	-	-	-	-	-	第 2 号 営 業
-	-	-	-	-	-	-	-	-	-	-	-	(フ ァ ッ シ ョ ン ヘ ル ス 等)
-	-	-	-	-	-	-	-	-	-	-	-	第 3 号 営 業
-	-	-	-	-	-	-	-	-	-	-	-	(ス ト リ ッ プ 劇 場 等)
-	-	-	-	-	-	-	-	-	-	-	-	第 4 号 営 業
-	-	-	-	-	-	-	-	-	-	-	-	モ ー テ ル
-	-	-	-	-	-	-	-	-	-	-	-	ラ ブ ホ テ ル
-	-	-	-	-	-	-	-	-	-	-	-	レ ン タ ル ル ー ム
-	-	-	-	-	-	-	-	-	-	-	-	第 5 号 営 業
-	-	-	-	-	-	-	-	-	-	-	-	(ア ダ ル ト シ ョ ッ プ 等)
-	-	-	-	-	-	-	-	-	-	-	-	第 6 号 営 業
-	-	-	-	-	-	-	-	-	-	-	-	(そ の 他)
-	-	-	1	5	-	21	2	-	-	-	-	2 無 店 舗 型 性 風 俗 特 殊 営 業
-	-	-	1	5	-	21	2	-	-	-	-	第 1 号 営 業
-	-	-	-	-	-	-	-	-	-	-	-	(派 遣 型 フ ァ ッ シ ョ ン ヘ ル ス 等)
-	-	-	-	-	-	-	-	-	-	-	-	第 2 号 営 業
-	-	-	-	-	-	-	-	-	-	-	-	(ア ダ ル ト ビ デ オ 等 通 信 販 売 等)
-	-	-	-	-	-	-	-	-	-	-	-	映 像 送 信 型 性 風 俗 特 殊 営 業
-	-	-	-	-	-	-	-	-	-	-	-	店 舗 型 電 話 異 性 紹 介 営 業
-	-	-	-	-	-	-	-	-	-	-	-	無 店 舗 型 電 話 異 性 紹 介 営 業
-	-	-	-	-	-	-	7	-	-	-	-	1 無 店 舗 型 電 話 異 性 紹 介 営 業
-	-	-	-	-	-	-	-	-	-	-	-	特 定 性 風 俗 物 品 販 売 等 営 業
-	-	-	-	-	-	-	-	-	-	-	-	接 客 業 務 受 託 営 業
-	-	-	-	-	-	-	-	-	-	-	-	5 飲 食 店 営 業
-	-	-	-	-	-	-	-	-	-	-	-	3 深 夜 飲 食 店 計 画
-	-	-	-	-	-	-	-	-	-	-	-	1 酒 類 提 供 店
-	-	-	-	-	-	-	-	-	-	-	-	2 そ の 他 の 飲 食 店 他
6	1	-	15	2	2	52	2	-	-	-	145	2 2 そ の 他 の 飲 食 店 他
-	-	-	-	-	-	-	-	-	-	-	-	サ ウ ナ ・ 浴 場 等
-	-	-	-	-	-	-	-	-	-	-	-	映 画 ・ 館 等
-	-	-	-	-	-	-	-	-	-	-	-	旅 館 ・ 水 置 等
-	-	-	-	-	-	-	-	-	-	-	-	芸 妓 ・ 天 行 等
-	-	-	-	-	-	-	-	-	-	-	-	露 天 ・ 行 商 者
-	-	-	-	-	-	-	-	-	-	-	-	1 自 動 車 運 送 者
-	-	-	-	-	-	-	1	-	-	-	-	8 土 建 ・ 建 設 業 者
-	-	-	-	-	-	-	-	-	-	-	-	芸 能 関 係 業 者
3	-	-	5	1	1	8	-	-	-	-	-	観 光 案 内 業 者
3	1	-	10	1	1	43	2	-	-	-	-	114 そ の 他 の 有 職 業 者
-	-	-	5	1	1	39	1	-	-	-	-	22 無 職 業 者
-	-	-	5	1	1	39	1	-	-	-	-	8 暴 力 団 関 係 者
9	3	-	14	7	1	43	3	-	-	-	-	145 暴 力 団 に 関 係 不 関 係 者
6	2	-	10	3	1	27	2	-	-	-	-	102 初 犯 者
3	1	-	9	5	1	55	2	-	-	-	-	51 再 犯 者

70 府 県 別 売 春 事 犯 法 令 適 条 別

都道府県	総 数		売 春 防 止 法											
			計		勧誘等		周旋等		欺罔・困惑・親族 関係利用売春		脅迫・暴行 による売春		対償の 収受等	
	件数	人員	件数	人員	件数	人員	件数	人員	件数	人員	件数	人員	件数	人員
全国総数	1,454	946	1,138	675	297	296	397	179	2	2	-	-	-	-
北海道	98	94	32	26	18	17	8	5	-	-	-	-	-	-
札幌	70	62	19	15	10	10	5	4	-	-	-	-	-	-
函館	12	17	4	3	1	-	2	1	-	-	-	-	-	-
旭川	10	10	6	6	6	6	-	-	-	-	-	-	-	-
釧路	4	3	2	1	-	-	1	-	-	-	-	-	-	-
北見	2	2	1	1	1	1	-	-	-	-	-	-	-	-
東北管区	10	6	9	4	3	-	-	-	-	-	-	-	-	-
青森	1	2	-	-	-	-	-	-	-	-	-	-	-	-
岩手	-	-	-	-	-	-	-	-	-	-	-	-	-	-
宮城	-	-	-	-	-	-	-	-	-	-	-	-	-	-
秋田	1	3	1	3	-	-	-	-	-	-	-	-	-	-
山形	-	-	-	-	-	-	-	-	-	-	-	-	-	-
福島	8	1	8	1	3	-	-	-	-	-	-	-	-	-
東京	431	277	422	265	163	163	185	71	2	2	-	-	-	-
関東管区	359	204	300	147	30	29	99	40	-	-	-	-	-	-
茨城	42	12	42	12	-	-	17	5	-	-	-	-	-	-
栃木	4	2	4	2	-	-	-	-	-	-	-	-	-	-
群馬	93	20	93	20	-	-	28	1	-	-	-	-	-	-
埼玉	56	54	38	41	1	-	8	11	-	-	-	-	-	-
千葉	6	3	6	3	-	-	5	-	-	-	-	-	-	-
神奈川	102	55	94	46	29	29	32	15	-	-	-	-	-	-
新潟	8	4	6	3	-	-	-	-	-	-	-	-	-	-
山梨	-	-	-	-	-	-	-	-	-	-	-	-	-	-
長野	13	14	11	12	-	-	7	7	-	-	-	-	-	-
静岡	35	40	6	8	-	-	2	1	-	-	-	-	-	-
中部管区	43	43	38	35	20	22	10	4	-	-	-	-	-	-
富山	2	2	-	-	-	-	-	-	-	-	-	-	-	-
石川	3	6	3	6	-	-	-	-	-	-	-	-	-	-
福井	1	2	1	2	-	-	1	2	-	-	-	-	-	-
岐阜	1	1	-	-	-	-	-	-	-	-	-	-	-	-
愛知	28	31	26	26	20	22	2	1	-	-	-	-	-	-
三重	8	1	8	1	-	-	7	1	-	-	-	-	-	-
近畿管区	196	156	131	103	59	61	34	27	-	-	-	-	-	-
滋賀	-	-	-	-	-	-	-	-	-	-	-	-	-	-
京都	54	12	40	6	-	-	11	3	-	-	-	-	-	-
大阪	126	135	82	91	59	61	18	23	-	-	-	-	-	-
兵庫	9	6	9	6	-	-	5	1	-	-	-	-	-	-
奈良	6	3	-	-	-	-	-	-	-	-	-	-	-	-
和歌山	1	-	-	-	-	-	-	-	-	-	-	-	-	-
中国管区	96	68	63	35	1	1	29	11	-	-	-	-	-	-
鳥取	-	-	-	-	-	-	-	-	-	-	-	-	-	-
島根	-	-	-	-	-	-	-	-	-	-	-	-	-	-
岡山	53	18	37	5	-	-	18	1	-	-	-	-	-	-
広島	39	43	23	25	1	1	9	7	-	-	-	-	-	-
山口	4	7	3	5	-	-	2	3	-	-	-	-	-	-
四国管区	18	7	12	7	1	1	5	3	-	-	-	-	-	-
徳島	5	4	5	4	1	1	3	-	-	-	-	-	-	-
香川	-	-	-	-	-	-	-	-	-	-	-	-	-	-
愛媛	3	3	2	3	-	-	2	3	-	-	-	-	-	-
高知	10	-	5	-	-	-	-	-	-	-	-	-	-	-
九州管区	203	91	131	53	2	2	27	18	-	-	-	-	-	-
福岡	45	33	27	18	-	-	15	10	-	-	-	-	-	-
佐賀	-	-	-	-	-	-	-	-	-	-	-	-	-	-
長崎	25	7	20	6	-	-	6	5	-	-	-	-	-	-
熊本	47	16	5	2	1	1	-	-	-	-	-	-	-	-
大分	3	1	2	-	-	-	2	-	-	-	-	-	-	-
宮崎	5	6	3	3	1	1	2	2	-	-	-	-	-	-
鹿児島	1	1	1	1	-	-	1	1	-	-	-	-	-	-
沖縄	77	27	73	23	-	-	1	-	-	-	-	-	-	-

送 致 件 数 及 び 送 致 人 員

前貸等		売春をさせる契約		場所の提供		場所提供業		売春をさせる業		資金等の提供		都道府県
件数	人員	件数	人員	件数	人員	件数	人員	件数	人員	件数	人員	
-	-	302	25	44	34	86	127	1	3	9	9	全国総数
-	-	6	4	-	-	-	-	-	-	-	-	北海道
-	-	4	1	-	-	-	-	-	-	-	-	札幌
-	-	1	2	-	-	-	-	-	-	-	-	函館
-	-	1	1	-	-	-	-	-	-	-	-	旭川
-	-	-	-	-	-	-	-	-	-	-	-	釧路
-	-	3	-	-	-	3	4	-	-	-	-	北見
-	-	-	-	-	-	-	-	-	-	-	-	東管区
-	-	-	-	-	-	-	-	-	-	-	-	青森
-	-	-	-	-	-	-	-	-	-	-	-	岩手
-	-	-	-	-	-	1	3	-	-	-	-	宮城
-	-	-	-	-	-	-	-	-	-	-	-	秋田
-	-	-	-	-	-	-	-	-	-	-	-	山形
-	-	3	-	-	-	2	1	-	-	-	-	福島
-	-	51	-	-	-	21	29	-	-	-	-	東管区
-	-	117	10	16	16	35	49	-	-	3	3	関東管区
-	-	17	-	7	5	1	2	-	-	-	-	茨城
-	-	2	1	1	-	1	1	-	-	-	-	栃木
-	-	52	-	3	3	8	14	-	-	2	2	群馬
-	-	9	3	3	6	17	21	-	-	-	-	埼玉
-	-	-	-	-	-	1	3	-	-	-	-	千叶
-	-	31	2	-	-	2	-	-	-	-	-	神奈川
-	-	3	-	1	-	2	3	-	-	-	-	新潟
-	-	-	-	-	-	-	-	-	-	-	-	山梨
-	-	3	4	-	-	1	1	-	-	-	-	長野
-	-	-	-	1	2	2	4	-	-	1	1	静岡
-	-	2	1	2	2	3	5	-	-	1	1	中部管区
-	-	-	-	-	-	-	-	-	-	-	-	富山
-	-	-	-	-	-	2	5	-	-	1	1	石川
-	-	-	-	-	-	-	-	-	-	-	-	福井
-	-	-	-	-	-	-	-	-	-	-	-	岐阜
-	-	2	1	1	2	1	-	-	-	-	-	愛知
-	-	-	-	1	-	-	-	-	-	-	-	三重
-	-	19	1	12	3	4	6	1	3	2	2	近畿管区
-	-	-	-	-	-	-	-	-	-	-	-	滋賀
-	-	17	-	11	-	1	3	-	-	-	-	京都
-	-	-	-	-	-	3	3	1	3	1	1	大阪
-	-	2	1	1	3	-	-	-	-	1	1	兵庫
-	-	-	-	-	-	-	-	-	-	-	-	奈良
-	-	-	-	-	-	-	-	-	-	-	-	和歌山
-	-	21	4	3	4	9	15	-	-	-	-	中国管区
-	-	-	-	-	-	-	-	-	-	-	-	鳥取
-	-	19	4	-	-	-	-	-	-	-	-	岡山
-	-	2	-	2	2	9	15	-	-	-	-	山梨
-	-	-	-	1	2	-	-	-	-	-	-	山口
-	-	-	-	5	-	1	3	-	-	-	-	四国管区
-	-	-	-	-	-	1	3	-	-	-	-	徳島
-	-	-	-	-	-	-	-	-	-	-	-	香川
-	-	-	-	5	-	-	-	-	-	-	-	愛媛
-	-	83	5	6	9	10	16	-	-	3	3	九州管区
-	-	10	3	-	-	2	5	-	-	-	-	福岡
-	-	-	-	-	-	-	-	-	-	-	-	佐賀
-	-	14	1	-	-	-	-	-	-	-	-	長崎
-	-	3	-	-	-	1	1	-	-	-	-	熊本
-	-	-	-	-	-	-	-	-	-	-	-	大分
-	-	-	-	-	-	-	-	-	-	-	-	宮崎
-	-	-	-	-	-	-	-	-	-	-	-	鹿児島
-	-	56	1	6	9	7	10	-	-	3	3	沖縄

70 府 県 別 売 春 事 犯 法 令 適 条 別

都道府県	その他		刑 法 犯						職 業 安 定 法			
			淫行勧誘		略取誘拐		その他		有害業務の紹介		その他	
	件数	人員	件数	人員	件数	人員	件数	人員	件数	人員	件数	人員
全国総数	316	271	-	3	-	-	21	19	31	8	1	2
北海道	66	68	-	-	-	-	3	4	-	-	-	-
札幌道	51	47	-	-	-	-	3	4	-	-	-	-
函館支庁	8	14	-	-	-	-	-	-	-	-	-	-
旭川支庁	4	4	-	-	-	-	-	-	-	-	-	-
釧路支庁	2	2	-	-	-	-	-	-	-	-	-	-
北見支庁	1	1	-	-	-	-	-	-	-	-	-	-
東北管区	1	2	-	-	-	-	-	-	-	-	-	-
青森県	1	2	-	-	-	-	-	-	-	-	-	-
岩手県	-	-	-	-	-	-	-	-	-	-	-	-
宮城県	-	-	-	-	-	-	-	-	-	-	-	-
秋田県	-	-	-	-	-	-	-	-	-	-	-	-
山形県	-	-	-	-	-	-	-	-	-	-	-	-
福島県	-	-	-	-	-	-	-	-	-	-	-	-
関東管区	9	12	-	-	-	-	1	3	-	-	-	-
茨城県	59	57	-	-	-	-	1	1	-	-	-	-
栃木県	-	-	-	-	-	-	-	-	-	-	-	-
群馬県	-	-	-	-	-	-	-	-	-	-	-	-
埼玉県	18	13	-	-	-	-	1	1	-	-	-	-
千葉県	-	-	-	-	-	-	-	-	-	-	-	-
神奈川県	8	9	-	-	-	-	-	-	-	-	-	-
新潟県	2	1	-	-	-	-	-	-	-	-	-	-
山梨県	-	-	-	-	-	-	-	-	-	-	-	-
長野県	2	2	-	-	-	-	-	-	-	-	-	-
静岡県	29	32	-	-	-	-	-	-	-	-	-	-
中部管区	5	8	-	3	-	-	1	1	-	-	-	-
富山県	2	2	-	-	-	-	-	-	-	-	-	-
石川県	-	-	-	-	-	-	-	-	-	-	-	-
福井県	-	-	-	-	-	-	-	-	-	-	-	-
岐阜県	1	1	-	-	-	-	-	-	-	-	-	-
愛知県	2	5	-	3	-	-	1	1	-	-	-	-
三重県	-	-	-	-	-	-	-	-	-	-	-	-
近畿管区	65	53	-	-	-	-	5	4	-	-	-	-
滋賀県	-	-	-	-	-	-	-	-	-	-	-	-
京都府	14	6	-	-	-	-	4	1	-	-	-	-
大阪府	44	44	-	-	-	-	1	3	-	-	-	-
兵庫県	-	-	-	-	-	-	-	-	-	-	-	-
奈良県	6	3	-	-	-	-	-	-	-	-	-	-
和歌山県	1	-	-	-	-	-	-	-	-	-	-	-
中国管区	33	33	-	-	-	-	2	4	1	-	-	-
鳥取県	-	-	-	-	-	-	-	-	-	-	-	-
島根県	-	-	-	-	-	-	-	-	-	-	-	-
岡山県	16	13	-	-	-	-	-	1	1	-	-	-
広島県	16	18	-	-	-	-	2	3	-	-	-	-
山口県	1	2	-	-	-	-	-	-	-	-	-	-
四国管区	6	-	-	-	-	-	5	-	-	-	-	-
徳島県	-	-	-	-	-	-	-	-	-	-	-	-
香川県	-	-	-	-	-	-	-	-	-	-	-	-
愛媛県	1	-	-	-	-	-	-	-	-	-	-	-
高知県	5	-	-	-	-	-	5	-	-	-	-	-
九州管区	72	38	-	-	-	-	3	2	30	8	1	2
福岡県	18	15	-	-	-	-	-	-	1	1	-	-
佐賀県	-	-	-	-	-	-	-	-	-	-	-	-
長崎県	5	1	-	-	-	-	1	-	-	-	-	-
熊本県	42	14	-	-	-	-	-	-	29	7	1	2
大分県	1	1	-	-	-	-	-	-	-	-	-	-
宮崎県	2	3	-	-	-	-	-	-	-	-	-	-
鹿児島県	-	-	-	-	-	-	-	-	-	-	-	-
沖縄県	4	4	-	-	-	-	2	2	-	-	-	-

送致件数及び送致人員(つづき)

児童福祉法				労働基準法				感染症予防法		児童買春 児童ポルノ法		都道府県
児童に淫行 させる行為		その他		中間搾取		その他		件数	人員	件数	人員	
件数	人員	件数	人員	件数	人員	件数	人員					
80	82	5	4	-	-	-	-	-	-	178	153	全国総数
21	26	-	-	-	-	-	-	-	-	42	38	北海道
17	16	-	-	-	-	-	-	-	-	31	27	北海道
3	9	-	-	-	-	-	-	-	-	5	5	北海道
-	-	-	-	-	-	-	-	-	-	4	4	北海道
1	1	-	-	-	-	-	-	-	-	1	1	北海道
-	-	-	-	-	-	-	-	-	-	1	1	北海道
1	2	-	-	-	-	-	-	-	-	-	-	北海道
1	2	-	-	-	-	-	-	-	-	-	-	北海道
-	-	-	-	-	-	-	-	-	-	-	-	北海道
-	-	-	-	-	-	-	-	-	-	-	-	北海道
-	-	-	-	-	-	-	-	-	-	-	-	北海道
-	-	-	-	-	-	-	-	-	-	-	-	北海道
4	5	-	-	-	-	-	-	-	-	4	4	北海道
10	15	2	2	-	-	-	-	-	-	46	39	北海道
-	-	-	-	-	-	-	-	-	-	-	-	北海道
-	-	-	-	-	-	-	-	-	-	-	-	北海道
-	-	-	-	-	-	-	-	-	-	-	-	北海道
-	-	-	-	-	-	-	-	-	-	17	12	北海道
-	-	-	-	-	-	-	-	-	-	-	-	北海道
2	3	1	1	-	-	-	-	-	-	5	5	北海道
-	-	-	-	-	-	-	-	-	-	2	1	北海道
-	-	-	-	-	-	-	-	-	-	-	-	北海道
1	1	-	-	-	-	-	-	-	-	1	1	北海道
7	11	1	1	-	-	-	-	-	-	21	20	北海道
2	2	-	-	-	-	-	-	-	-	2	2	北海道
2	2	-	-	-	-	-	-	-	-	-	-	北海道
-	-	-	-	-	-	-	-	-	-	-	-	北海道
-	-	-	-	-	-	-	-	-	-	-	-	北海道
-	-	-	-	-	-	-	-	-	-	-	-	北海道
-	-	-	-	-	-	-	-	-	-	-	-	北海道
-	-	-	-	-	-	-	-	-	-	-	-	北海道
16	13	-	-	-	-	-	-	-	-	44	36	北海道
-	-	-	-	-	-	-	-	-	-	-	-	北海道
5	3	-	-	-	-	-	-	-	-	5	2	北海道
11	10	-	-	-	-	-	-	-	-	32	31	北海道
-	-	-	-	-	-	-	-	-	-	-	-	北海道
-	-	-	-	-	-	-	-	-	-	6	3	北海道
-	-	-	-	-	-	-	-	-	-	1	-	北海道
5	5	-	-	-	-	-	-	-	-	25	24	北海道
-	-	-	-	-	-	-	-	-	-	-	-	北海道
-	-	-	-	-	-	-	-	-	-	-	-	北海道
2	-	-	-	-	-	-	-	-	-	13	12	北海道
3	5	-	-	-	-	-	-	-	-	11	10	北海道
-	-	-	-	-	-	-	-	-	-	1	2	北海道
-	-	-	-	-	-	-	-	-	-	1	-	北海道
-	-	-	-	-	-	-	-	-	-	-	-	北海道
-	-	-	-	-	-	-	-	-	-	-	-	北海道
-	-	-	-	-	-	-	-	-	-	1	-	北海道
-	-	-	-	-	-	-	-	-	-	-	-	北海道
-	-	-	-	-	-	-	-	-	-	-	-	北海道
21	14	3	2	-	-	-	-	-	-	14	10	北海道
9	7	3	2	-	-	-	-	-	-	5	5	北海道
-	-	-	-	-	-	-	-	-	-	-	-	北海道
2	1	-	-	-	-	-	-	-	-	2	-	北海道
8	2	-	-	-	-	-	-	-	-	4	3	北海道
1	1	-	-	-	-	-	-	-	-	-	-	北海道
1	3	-	-	-	-	-	-	-	-	1	-	北海道
-	-	-	-	-	-	-	-	-	-	-	-	北海道
-	-	-	-	-	-	-	-	-	-	2	2	北海道

71 銃 砲 刀 剣 類 所 持 等 取 締 法 違 反 適 条 別

違反態様	区分	総 数	銃 砲										けん銃部品						
			計	けん銃		小銃・ 砲・機 関	ライフル 銃	散 弾 銃	空 気 銃	準 空 気 銃	建 設 用 銃	救 命 索	発 射 銃 等	そ の 他 の 銃 砲	計	銃 身	機 関 部 体	回 転 弾 倉	ス ラ イ ド
				真 正 けん 銃	改 造 けん 銃														
総数	送致件数	5,130	407	140	23	3	33	123	39	21	18	-	7	1	-	-	1	-	
	送致人員	4,286	374	136	22	2	33	107	33	16	18	-	7	2	-	-	2	-	
	物件数	6,453	745	375	51	44	24	71	22	146	7	-	5	3	-	1	1	1	
けん銃等 単純密輸入	送致件数	-	-	-	-	-	-	-	-	-	-	-	-	-	-	-	-	-	
	送致人員	-	-	-	-	-	-	-	-	-	-	-	-	-	-	-	-	-	
	物件数	-	-	-	-	-	-	-	-	-	-	-	-	-	-	-	-	-	
けん銃等 営利密輸入	送致件数	1	1	1	-	-	-	-	-	-	-	-	-	-	-	-	-	-	
	送致人員	1	1	1	-	-	-	-	-	-	-	-	-	-	-	-	-	-	
	物件数	-	-	-	-	-	-	-	-	-	-	-	-	-	-	-	-	-	
けん銃部品 密輸入	送致件数	-	-	-	-	-	-	-	-	-	-	-	-	-	-	-	-	-	
	送致人員	-	-	-	-	-	-	-	-	-	-	-	-	-	-	-	-	-	
	物件数	-	-	-	-	-	-	-	-	-	-	-	-	-	-	-	-	-	
けん銃実包 単純密輸入	送致件数	-	-	-	-	-	-	-	-	-	-	-	-	-	-	-	-	-	
	送致人員	-	-	-	-	-	-	-	-	-	-	-	-	-	-	-	-	-	
	物件数	-	-	-	-	-	-	-	-	-	-	-	-	-	-	-	-	-	
けん銃実包 営利密輸入	送致件数	-	-	-	-	-	-	-	-	-	-	-	-	-	-	-	-	-	
	送致人員	-	-	-	-	-	-	-	-	-	-	-	-	-	-	-	-	-	
	物件数	-	-	-	-	-	-	-	-	-	-	-	-	-	-	-	-	-	
けん銃等 密輸入予備	送致件数	-	-	-	-	-	-	-	-	-	-	-	-	-	-	-	-	-	
	送致人員	-	-	-	-	-	-	-	-	-	-	-	-	-	-	-	-	-	
	物件数	-	-	-	-	-	-	-	-	-	-	-	-	-	-	-	-	-	
けん銃等 密輸入資 金等提供	送致件数	-	-	-	-	-	-	-	-	-	-	-	-	-	-	-	-	-	
	送致人員	-	-	-	-	-	-	-	-	-	-	-	-	-	-	-	-	-	
	物件数	-	-	-	-	-	-	-	-	-	-	-	-	-	-	-	-	-	
けん銃等としての 物品の輸入	送致件数	-	-	-	-	-	-	-	-	-	-	-	-	-	-	-	-	-	
	送致人員	-	-	-	-	-	-	-	-	-	-	-	-	-	-	-	-	-	
	物件数	-	-	-	-	-	-	-	-	-	-	-	-	-	-	-	-	-	
けん銃実包としての 物品の輸入	送致件数	-	-	-	-	-	-	-	-	-	-	-	-	-	-	-	-	-	
	送致人員	-	-	-	-	-	-	-	-	-	-	-	-	-	-	-	-	-	
	物件数	-	-	-	-	-	-	-	-	-	-	-	-	-	-	-	-	-	
けん銃部品としての 物品の輸入	送致件数	-	-	-	-	-	-	-	-	-	-	-	-	-	-	-	-	-	
	送致人員	-	-	-	-	-	-	-	-	-	-	-	-	-	-	-	-	-	
	物件数	-	-	-	-	-	-	-	-	-	-	-	-	-	-	-	-	-	
けん銃等の発射の 禁止違反	送致件数	8	8	8	-	-	-	-	-	-	-	-	-	-	-	-	-	-	
	送致人員	9	9	9	-	-	-	-	-	-	-	-	-	-	-	-	-	-	
	物件数	2	2	2	-	-	-	-	-	-	-	-	-	-	-	-	-	-	
複数けん銃等の 不法所持	送致件数	7	7	7	-	-	-	-	-	-	-	-	-	-	-	-	-	-	
	送致人員	9	9	9	-	-	-	-	-	-	-	-	-	-	-	-	-	-	
	物件数	102	3	-	-	3	-	-	-	-	-	-	-	-	-	-	-	-	
けん銃等の不法所 持	送致件数	78	78	60	15	3	-	-	-	-	-	-	-	-	-	-	-	-	
	送致人員	62	62	46	14	2	-	-	-	-	-	-	-	-	-	-	-	-	
	物件数	243	243	168	46	29	-	-	-	-	-	-	-	-	-	-	-	-	
猟銃の不法所持	送致件数	21	21	-	-	-	5	16	-	-	-	-	-	-	-	-	-	-	
	送致人員	20	20	-	-	-	6	14	-	-	-	-	-	-	-	-	-	-	
	物件数	20	20	-	-	-	6	14	-	-	-	-	-	-	-	-	-	-	
けん銃等の加重所 持	送致件数	61	61	53	8	-	-	-	-	-	-	-	-	-	-	-	-	-	
	送致人員	71	71	63	8	-	-	-	-	-	-	-	-	-	-	-	-	-	
	物件数	1,211	220	203	5	12	-	-	-	-	-	-	-	-	-	-	-	-	
けん銃等の組織的 加重所持	送致件数	-	-	-	-	-	-	-	-	-	-	-	-	-	-	-	-	-	
	送致人員	-	-	-	-	-	-	-	-	-	-	-	-	-	-	-	-	-	
	物件数	-	-	-	-	-	-	-	-	-	-	-	-	-	-	-	-	-	
けん銃等猟銃以外 の鉄砲・刀剣類の 不法所持	送致件数	210	26	-	-	-	-	-	19	1	2	-	4	-	-	-	-	-	
	送致人員	174	25	-	-	-	-	-	18	1	3	-	3	-	-	-	-	-	
	物件数	315	27	-	-	-	-	-	16	7	1	-	3	-	-	-	-	-	

(注) 銃器の物件数には、武器等製造法違反で押収したものを含む。

71 銃 砲 刀 剣 類 所 持 等 取 締 法 違 反 適 条 別

違反態様	区分	総 数	銃 砲										けん銃部品						
			計	けん銃		小銃・機関銃・砲	ライフル銃	散弾銃	空気銃	準空気銃	建設用銃	救命索	発射銃等	その他の銃砲	計	銃身	機関部体	回転弾倉	スライド
				真正けん銃	改造けん銃														
けん銃部品の持 不法所持	送致件数	1	-	-	-	-	-	-	-	-	-	-	-	1	-	-	1	-	
	送致人員	2	-	-	-	-	-	-	-	-	-	-	-	2	-	-	2	-	
	物件数	3	-	-	-	-	-	-	-	-	-	-	-	3	-	1	1	1	
けん銃実包の持 不法所持	送致件数	29	-	-	-	-	-	-	-	-	-	-	-	-	-	-	-	-	
	送致人員	15	-	-	-	-	-	-	-	-	-	-	-	-	-	-	-	-	
	物件数	870	-	-	-	-	-	-	-	-	-	-	-	-	-	-	-	-	
けん銃等としての 物品の不法所持	送致件数	-	-	-	-	-	-	-	-	-	-	-	-	-	-	-	-	-	
	送致人員	-	-	-	-	-	-	-	-	-	-	-	-	-	-	-	-	-	
	物件数	-	-	-	-	-	-	-	-	-	-	-	-	-	-	-	-	-	
けん銃実包としての 物品の不法所持	送致件数	-	-	-	-	-	-	-	-	-	-	-	-	-	-	-	-	-	
	送致人員	1	-	-	-	-	-	-	-	-	-	-	-	-	-	-	-	-	
	物件数	37	-	-	-	-	-	-	-	-	-	-	-	-	-	-	-	-	
けん銃部品としての 物品の不法所持	送致件数	-	-	-	-	-	-	-	-	-	-	-	-	-	-	-	-	-	
	送致人員	-	-	-	-	-	-	-	-	-	-	-	-	-	-	-	-	-	
	物件数	-	-	-	-	-	-	-	-	-	-	-	-	-	-	-	-	-	
準空気銃の不法所持	送致件数	20	20	-	-	-	-	-	20	-	-	-	-	-	-	-	-	-	
	送致人員	15	15	-	-	-	-	-	15	-	-	-	-	-	-	-	-	-	
	物件数	139	139	-	-	-	-	-	139	-	-	-	-	-	-	-	-	-	
模造けん銃の持 不法所持	送致件数	30	-	-	-	-	-	-	-	-	-	-	-	-	-	-	-	-	
	送致人員	28	-	-	-	-	-	-	-	-	-	-	-	-	-	-	-	-	
	物件数	244	-	-	-	-	-	-	-	-	-	-	-	-	-	-	-	-	
模擬銃器の持 不法所持	送致件数	1	-	-	-	-	-	-	-	-	-	-	-	-	-	-	-	-	
	送致人員	-	-	-	-	-	-	-	-	-	-	-	-	-	-	-	-	-	
	物件数	-	-	-	-	-	-	-	-	-	-	-	-	-	-	-	-	-	
けん銃等 単譲渡	送致件数	4	4	4	-	-	-	-	-	-	-	-	-	-	-	-	-	-	
	送致人員	4	4	4	-	-	-	-	-	-	-	-	-	-	-	-	-	-	
	物件数	-	-	-	-	-	-	-	-	-	-	-	-	-	-	-	-	-	
けん銃等 営利譲渡	送致件数	2	2	2	-	-	-	-	-	-	-	-	-	-	-	-	-	-	
	送致人員	1	1	1	-	-	-	-	-	-	-	-	-	-	-	-	-	-	
	物件数	-	-	-	-	-	-	-	-	-	-	-	-	-	-	-	-	-	
けん銃部 品等 譲渡	送致件数	-	-	-	-	-	-	-	-	-	-	-	-	-	-	-	-	-	
	送致人員	-	-	-	-	-	-	-	-	-	-	-	-	-	-	-	-	-	
	物件数	-	-	-	-	-	-	-	-	-	-	-	-	-	-	-	-	-	
けん銃実包 単譲渡	送致件数	-	-	-	-	-	-	-	-	-	-	-	-	-	-	-	-	-	
	送致人員	-	-	-	-	-	-	-	-	-	-	-	-	-	-	-	-	-	
	物件数	-	-	-	-	-	-	-	-	-	-	-	-	-	-	-	-	-	
けん銃実包 営利譲渡	送致件数	-	-	-	-	-	-	-	-	-	-	-	-	-	-	-	-	-	
	送致人員	-	-	-	-	-	-	-	-	-	-	-	-	-	-	-	-	-	
	物件数	-	-	-	-	-	-	-	-	-	-	-	-	-	-	-	-	-	
けん銃等 単譲受	送致件数	2	2	2	-	-	-	-	-	-	-	-	-	-	-	-	-	-	
	送致人員	1	1	1	-	-	-	-	-	-	-	-	-	-	-	-	-	-	
	物件数	-	-	-	-	-	-	-	-	-	-	-	-	-	-	-	-	-	
けん銃等 営利譲受	送致件数	-	-	-	-	-	-	-	-	-	-	-	-	-	-	-	-	-	
	送致人員	-	-	-	-	-	-	-	-	-	-	-	-	-	-	-	-	-	
	物件数	-	-	-	-	-	-	-	-	-	-	-	-	-	-	-	-	-	
けん銃部 品等 譲受	送致件数	-	-	-	-	-	-	-	-	-	-	-	-	-	-	-	-	-	
	送致人員	-	-	-	-	-	-	-	-	-	-	-	-	-	-	-	-	-	
	物件数	-	-	-	-	-	-	-	-	-	-	-	-	-	-	-	-	-	

71 銃 砲 刀 剣 類 所 持 等 取 締 法 違 反 適 条 別

違反態様	区分	総 数	銃 砲										け ん 銃 部 品					
			計	けん銃		小銃・機関銃	ライフル銃	散弾銃	空気銃	準空気銃	建設用銃	発射銃等救命索	その他の銃砲	計	銃身	機関部体	回転弾倉	スライド
				真正けん銃	改造けん銃													
刃物の携帯	送致件数	4,195	-	-	-	-	-	-	-	-	-	-	-	-	-	-	-	-
	送致人員	3,470	-	-	-	-	-	-	-	-	-	-	-	-	-	-	-	-
	物件数	2,994	-	-	-	-	-	-	-	-	-	-	-	-	-	-	-	-
模造刀剣類の携帯	送致件数	218	-	-	-	-	-	-	-	-	-	-	-	-	-	-	-	-
	送致人員	201	-	-	-	-	-	-	-	-	-	-	-	-	-	-	-	-
	物件数	140	-	-	-	-	-	-	-	-	-	-	-	-	-	-	-	-
譲受等の届出義務違反	送致件数	13	-	-	-	-	-	-	-	-	-	-	-	-	-	-	-	-
	送致人員	10	-	-	-	-	-	-	-	-	-	-	-	-	-	-	-	-
	物件数	8	-	-	-	-	-	-	-	-	-	-	-	-	-	-	-	-
許可証・登録証の記載事項変更、亡失等の届出義務違反	送致件数	14	10	-	-	-	-	5	-	-	5	-	-	-	-	-	-	-
	送致人員	13	10	-	-	-	-	5	-	-	5	-	-	-	-	-	-	-
	物件数	6	3	-	-	-	-	1	-	-	2	-	-	-	-	-	-	-
発見・拾得の届出義務違反	送致件数	2	1	1	-	-	-	-	-	-	-	-	-	-	-	-	-	-
	送致人員	2	1	1	-	-	-	-	-	-	-	-	-	-	-	-	-	-
	物件数	7	1	-	-	-	-	-	-	-	-	-	1	-	-	-	-	-
事故の届出義務違反	送致件数	1	1	-	-	-	-	1	-	-	-	-	-	-	-	-	-	-
	送致人員	1	1	-	-	-	-	1	-	-	-	-	-	-	-	-	-	-
	物件数	1	1	-	-	-	-	1	-	-	-	-	-	-	-	-	-	-
保管義務違反	送致件数	56	56	-	-	-	8	31	5	-	10	-	2	-	-	-	-	-
	送致人員	51	51	-	-	-	8	28	4	-	9	-	2	-	-	-	-	-
	物件数	23	23	-	-	-	2	15	2	-	3	-	1	-	-	-	-	-
猟銃等保管業者の保管基準違反等	送致件数	1	1	-	-	-	-	-	1	-	-	-	-	-	-	-	-	-
	送致人員	1	1	-	-	-	-	-	1	-	-	-	-	-	-	-	-	-
	物件数	-	-	-	-	-	-	-	-	-	-	-	-	-	-	-	-	-
許可証・登録証不携帯	送致件数	9	8	-	-	-	-	7	1	-	-	-	-	-	-	-	-	-
	送致人員	6	5	-	-	-	-	4	1	-	-	-	-	-	-	-	-	-
	物件数	4	3	-	-	-	-	2	1	-	-	-	-	-	-	-	-	-
許可後の確認義務違反	送致件数	-	-	-	-	-	-	-	-	-	-	-	-	-	-	-	-	-
	送致人員	-	-	-	-	-	-	-	-	-	-	-	-	-	-	-	-	-
	物件数	-	-	-	-	-	-	-	-	-	-	-	-	-	-	-	-	-
申請書・添付書類の虚偽記載	送致件数	5	3	-	-	-	-	2	1	-	-	-	-	-	-	-	-	-
	送致人員	4	2	-	-	-	-	2	-	-	-	-	-	-	-	-	-	-
	物件数	-	-	-	-	-	-	-	-	-	-	-	-	-	-	-	-	-
帳簿の不備、虚偽記載等	送致件数	4	1	-	-	-	-	1	-	-	-	-	-	-	-	-	-	-
	送致人員	4	1	-	-	-	-	1	-	-	-	-	-	-	-	-	-	-
	物件数	-	-	-	-	-	-	-	-	-	-	-	-	-	-	-	-	-
その他の違反	送致件数	27	8	-	-	-	-	5	2	-	1	-	-	-	-	-	-	-
	送致人員	23	7	-	-	-	-	4	2	-	1	-	-	-	-	-	-	-
	物件数	17	6	2	-	-	-	3	-	-	1	-	-	-	-	-	-	-

72 府 県 別 銃 砲 刀 剣 類 所 持 等 取 締 法 違 反

都道府県	総 数			計			銃 砲								
	件数	人員	押収数	件数	人員	押収数	けん銃			小銃・砲・機関銃					
							真正けん銃	改造けん銃		件数	人員	押収数	件数	人員	押収数
全国総数	5,130	4,286	6,453	407	374	745	140	136	375	23	22	51	3	2	44
北海道	193	159	398	20	22	27	8	9	13	-	-	-	-	-	-
札幌	113	93	284	8	8	13	6	6	11	-	-	-	-	-	-
函館	15	10	19	-	-	-	-	-	-	-	-	-	-	-	-
旭川	21	18	35	4	6	4	2	3	2	-	-	-	-	-	-
釧路	37	32	53	7	7	9	-	-	-	-	-	-	-	-	-
北見	7	6	7	1	1	1	-	-	-	-	-	-	-	-	-
東北管区	282	243	217	26	26	36	8	9	26	-	-	-	-	-	-
青森	46	43	6	5	5	-	-	-	-	-	-	-	-	-	-
岩手	25	21	10	2	1	2	1	-	2	-	-	-	-	-	-
宮城	61	57	27	7	8	9	4	5	9	-	-	-	-	-	-
秋田	22	17	30	3	3	7	-	-	2	-	-	-	-	-	-
山形	51	40	52	2	2	2	1	1	1	-	-	-	-	-	-
福島	77	65	92	7	7	16	2	3	12	-	-	-	-	-	-
東京	809	709	1,388	42	41	82	12	12	45	7	7	13	1	1	4
関東管区	1,321	1,091	1,465	106	99	141	29	29	98	2	2	9	-	-	5
茨城	89	75	81	7	7	11	1	1	9	-	-	-	-	-	-
栃木	62	53	8	4	4	6	-	-	6	-	-	-	-	-	-
群馬	97	89	36	16	19	16	6	10	12	-	-	-	-	-	-
埼玉	331	274	453	18	15	27	8	7	13	-	-	-	-	-	1
千葉	241	202	85	19	16	17	-	-	14	-	-	-	-	-	1
神奈川	233	187	415	18	14	26	12	9	23	-	-	-	-	-	1
新潟	73	56	8	8	8	6	1	1	5	-	-	-	-	-	-
山梨	21	15	5	-	-	3	-	-	3	-	-	-	-	-	-
長野	54	45	9	12	12	7	1	1	3	-	-	-	-	-	1
静岡	120	95	365	4	4	22	-	-	10	2	2	9	-	-	1
中部管区	477	396	643	41	39	89	15	17	51	4	4	13	-	-	2
富山	12	6	6	1	1	1	-	-	1	-	-	-	-	-	-
石川	17	11	22	4	3	6	3	3	5	-	-	-	-	-	-
福井	41	33	8	3	2	5	1	1	4	-	-	-	-	-	1
岐阜	61	51	147	7	5	8	3	2	5	-	-	-	-	-	-
愛知	310	265	456	24	26	68	8	11	35	4	4	13	-	-	1
三重	36	30	4	2	2	1	-	-	1	-	-	-	-	-	-
近畿管区	841	708	865	64	51	84	27	23	52	7	6	14	1	-	5
滋賀	21	17	3	3	1	1	-	-	1	-	-	-	-	-	-
京都	82	72	63	8	8	6	1	1	2	-	-	-	-	-	3
大阪	404	353	420	29	24	29	22	19	21	1	1	4	-	-	-
兵庫	230	183	342	17	13	40	1	-	21	6	5	10	1	-	2
奈良	57	45	21	2	2	2	1	1	2	-	-	-	-	-	-
和歌山	47	38	16	5	3	6	2	2	5	-	-	-	-	-	-
中国管区	321	264	603	24	22	44	8	8	23	-	-	-	1	1	5
鳥取	18	11	7	-	-	3	-	-	1	-	-	-	-	-	1
島根	16	14	5	2	2	4	-	-	1	-	-	-	-	-	1
岡山	77	67	75	2	1	5	2	1	5	-	-	-	-	-	-
広島	139	117	262	12	11	18	3	3	10	-	-	-	1	1	3
山口	71	55	254	8	8	14	3	4	6	-	-	-	-	-	-
四国管区	179	137	161	26	22	28	7	5	16	1	1	-	-	-	3
徳島	39	21	22	5	4	4	2	1	3	-	-	-	-	-	-
香川	48	36	102	6	6	13	1	2	6	1	1	-	-	-	1
愛媛	41	37	13	7	5	8	2	1	4	-	-	-	-	-	2
高知	51	43	24	8	7	3	2	1	3	-	-	-	-	-	-
九州管区	707	579	713	58	52	214	26	24	51	2	2	2	-	-	20
福岡	294	241	179	19	17	49	14	12	26	1	1	1	-	-	16
佐賀	41	30	126	7	7	119	3	4	7	-	-	-	-	-	1
長崎	53	44	63	3	3	2	1	1	1	-	-	-	-	-	1
熊本	81	63	180	7	6	22	3	3	10	-	-	-	-	-	-
大分	46	32	26	7	4	8	2	-	2	1	1	1	-	-	2
宮崎	32	28	35	4	4	5	-	-	-	-	-	-	-	-	-
鹿児島	83	70	68	10	10	8	2	3	4	-	-	-	-	-	-
沖縄	77	71	36	1	1	1	1	1	1	-	-	-	-	-	-

(注) 銃器の押収数には、武器等製造法違反で押収したものを含む。

送致件数・人員及び押収物件数（つづき）

けん銃部品			けん銃実包			計			刀 剣 類						都道府県
スライド									刀			剣			
件数	人員	押収数	件数	人員	押収数	件数	人員	押収数	件数	人員	押収数	件数	人員	押収数	
-	-	1	29	17	1,997	242	188	330	135	110	198	46	35	59	全国総数
-	-	-	1	1	152	8	7	19	3	3	13	5	4	6	北海道
-	-	-	1	1	141	4	4	14	2	2	11	2	2	3	札幌
-	-	-	-	-	-	-	-	-	-	-	-	-	-	-	函館
-	-	-	-	-	11	2	1	3	1	1	2	1	-	1	旭川
-	-	-	-	-	-	2	2	2	-	-	-	2	2	2	釧路
-	-	-	-	-	-	-	-	-	-	-	-	-	-	-	北見
-	-	-	-	-	3	11	10	7	5	4	4	2	2	-	東北管区
-	-	-	-	-	-	3	3	-	1	1	-	2	2	-	青森
-	-	-	-	-	-	-	-	-	-	-	-	-	-	-	岩手
-	-	-	-	-	-	2	2	1	1	1	-	-	-	-	宮城
-	-	-	-	-	-	2	1	2	2	1	2	-	-	-	秋田
-	-	-	-	-	-	1	1	1	-	-	1	-	-	-	山形
-	-	-	-	-	3	3	3	3	1	1	1	-	-	-	福島
-	-	-	1	-	322	32	27	114	21	18	67	6	4	6	関東管区
-	-	1	9	5	695	78	58	52	42	36	34	11	7	7	茨城
-	-	-	1	-	54	-	-	-	-	-	-	-	-	-	栃木
-	-	-	1	1	-	4	3	-	3	2	-	-	-	-	群馬
-	-	-	-	1	-	2	1	1	2	1	1	-	-	-	埼玉
-	-	-	-	-	59	17	16	27	13	13	23	3	2	3	千葉
-	-	-	3	2	17	17	18	5	13	14	3	1	1	1	神奈川
-	-	1	2	1	335	24	11	7	4	3	2	7	4	3	奈良
-	-	-	1	-	-	2	1	-	1	1	-	-	-	-	新山
-	-	-	-	-	-	1	-	-	1	-	-	-	-	-	長野
-	-	-	-	-	-	6	5	-	3	2	-	-	-	-	静岡
-	-	-	1	-	230	5	3	12	2	-	5	-	-	-	中部管区
-	-	-	3	2	134	19	11	17	5	2	4	5	4	6	富山
-	-	-	-	-	-	-	-	-	-	-	-	-	-	-	石川
-	-	-	-	-	-	2	1	2	2	1	2	-	-	-	福井
-	-	-	-	-	-	2	2	-	-	-	-	2	2	-	岐阜
-	-	-	1	1	23	4	2	3	-	-	-	-	-	-	愛知
-	-	-	2	1	111	9	5	12	2	1	2	3	2	6	三重
-	-	-	-	-	-	2	1	-	1	-	-	-	-	-	近畿管区
-	-	-	7	3	222	37	31	63	22	17	33	4	4	25	滋賀
-	-	-	-	-	-	1	1	-	1	1	-	-	-	-	京都
-	-	-	1	-	29	4	4	-	3	3	-	-	-	-	大阪
-	-	-	3	1	170	12	11	27	6	5	21	1	1	2	兵庫
-	-	-	3	2	22	13	11	33	8	7	10	2	2	22	奈良
-	-	-	-	-	1	4	2	3	3	1	2	1	1	1	和歌山
-	-	-	-	-	-	3	2	-	1	-	-	-	-	-	中国管区
-	-	-	3	2	369	23	19	11	18	16	7	3	2	3	鳥取
-	-	-	-	-	-	4	3	1	3	3	-	1	-	-	島根
-	-	-	-	-	-	2	2	-	2	2	-	-	-	-	岡山
-	-	-	1	1	47	5	5	1	5	5	1	-	-	-	広島
-	-	-	-	-	143	9	6	7	7	5	6	-	-	-	山口
-	-	-	2	1	179	3	3	2	1	1	-	2	2	2	四国管区
-	-	-	2	1	49	15	9	10	9	7	8	3	1	1	徳島
-	-	-	-	-	-	3	2	3	2	2	3	-	-	-	香川
-	-	-	1	-	49	4	1	3	2	1	2	1	-	-	愛媛
-	-	-	-	-	-	4	4	1	3	3	1	1	1	-	高知
-	-	-	1	1	-	4	2	3	2	1	2	1	-	-	九州管区
-	-	-	3	3	51	19	16	37	10	7	28	7	7	5	福岡
-	-	-	1	1	8	5	4	6	2	1	2	2	2	1	佐賀
-	-	-	-	-	-	-	-	-	-	-	-	-	-	-	長崎
-	-	-	-	-	-	4	4	23	4	4	23	-	-	-	熊本
-	-	-	-	-	38	3	2	3	2	1	2	1	1	1	大分
-	-	-	-	-	-	1	1	-	-	-	-	1	1	-	宮崎
-	-	-	-	-	-	1	1	1	-	-	-	1	1	1	鹿児島
-	-	-	-	-	-	3	3	2	1	1	-	2	2	2	沖縄
-	-	-	2	2	5	2	1	2	1	-	1	-	-	-	児島

72 府 県 別 銃 砲 刀 剣 類 所 持 等 取 締 法 違 反

都道府県	刀 剣 類									スポーツナイフ			サバイバルナイフ		
	やり・なぎなた			あいくち			飛出しナイフ			件数	人員	押収数	件数	人員	押収数
	件数	人員	押収数	件数	人員	押収数	件数	人員	押収数						
全国総数	9	7	9	27	21	31	25	15	33	29	25	20	178	149	165
北海道	-	-	-	-	-	-	-	-	-	2	2	5	5	5	7
札幌	-	-	-	-	-	-	-	-	-	-	-	-	3	3	5
函館	-	-	-	-	-	-	-	-	-	-	-	-	-	-	-
旭川	-	-	-	-	-	-	-	-	-	-	-	2	2	2	2
釧路	-	-	-	-	-	-	-	-	-	2	2	3	-	-	-
東北管区	-	-	-	-	-	-	-	-	-	-	-	-	-	-	-
青森	1	1	1	2	2	1	1	1	1	1	1	1	9	7	10
岩手	-	-	-	-	-	-	-	-	-	-	-	-	-	-	-
宮城	-	-	-	1	1	1	-	-	-	-	-	-	1	1	1
秋田	-	-	-	-	-	-	-	-	-	-	-	-	1	-	1
山形	-	-	-	1	1	-	-	-	-	1	1	1	3	2	4
福島	1	1	1	-	-	-	1	1	1	-	-	-	4	4	4
関東管区	-	-	-	2	2	15	3	3	26	2	2	2	27	25	37
茨城	4	4	3	11	10	8	10	1	-	6	6	2	41	33	27
栃木	-	-	-	-	-	-	-	-	-	1	1	-	2	1	-
群馬	-	-	-	1	1	-	-	-	-	-	-	-	2	2	1
埼玉	-	-	-	-	-	-	-	-	-	1	1	-	-	-	-
千葉	1	1	-	1	1	1	-	-	-	1	1	1	12	11	17
神奈川	2	2	1	2	2	1	-	-	-	-	-	-	5	4	2
新潟	-	-	-	1	1	1	10	1	-	-	-	-	10	8	1
山梨	-	-	-	1	-	-	-	-	-	1	1	-	3	2	1
長野	-	-	-	-	-	-	-	-	-	1	1	-	1	1	-
静岡	-	-	-	3	3	-	-	-	-	-	-	-	-	-	-
中部管区	1	1	2	2	2	5	-	-	-	1	1	1	6	4	5
富山	2	1	2	3	1	2	4	3	3	5	5	4	23	17	35
石川	-	-	-	-	-	-	-	-	-	-	-	-	-	-	-
福井	-	-	-	-	-	-	-	-	-	-	-	-	1	1	1
岐阜	-	-	-	-	-	-	-	-	-	2	2	-	3	2	-
愛知	2	1	2	-	-	-	2	1	1	-	-	-	1	1	1
三重	-	-	-	2	2	2	2	2	2	3	3	4	18	13	33
近畿管区	-	-	-	1	1	-	-	-	-	-	-	-	-	-	-
滋賀	1	-	-	5	5	3	5	5	2	3	1	1	33	30	26
京都	-	-	-	-	-	-	-	-	-	-	-	-	-	-	-
大阪	-	-	-	1	1	-	-	-	-	1	-	-	2	2	-
兵庫	-	-	-	3	3	3	2	2	1	1	1	1	19	17	17
奈良	1	-	-	-	-	-	2	2	1	1	-	-	8	7	8
和歌山	-	-	-	-	-	-	-	-	-	-	-	-	3	3	1
中国管区	-	-	-	1	1	-	1	1	-	-	-	-	1	1	-
鳥取	-	-	-	1	-	1	1	1	-	4	3	-	12	9	10
島根	-	-	-	-	-	-	-	-	-	-	-	-	-	-	-
岡山	-	-	-	-	-	-	-	-	-	-	-	-	-	-	-
広島	-	-	-	-	-	-	-	-	-	2	2	-	4	2	3
山口	-	-	-	1	-	1	1	1	-	1	-	-	5	4	5
四国管区	-	-	-	3	1	1	-	-	-	1	1	-	3	3	2
徳島	-	-	-	-	-	-	-	-	-	2	1	2	2	2	-
香川	-	-	-	1	-	-	-	-	-	-	-	-	1	1	-
愛媛	-	-	-	1	-	-	-	-	-	1	1	-	-	-	-
高知	-	-	-	-	-	-	-	-	-	1	-	2	1	1	-
九州管区	1	1	3	-	-	-	1	1	1	4	4	3	26	21	13
福岡	1	1	3	-	-	-	-	-	-	-	-	-	15	13	4
佐賀	-	-	-	-	-	-	-	-	-	-	-	-	2	1	-
長崎	-	-	-	-	-	-	-	-	-	1	1	1	1	1	-
熊本	-	-	-	-	-	-	-	-	-	1	2	1	7	5	8
大分	-	-	-	-	-	-	-	-	-	1	-	-	1	1	-
宮崎	-	-	-	-	-	-	-	-	-	1	1	1	-	-	-
鹿児島	-	-	-	-	-	-	-	-	-	-	-	-	-	-	1
沖縄	-	-	-	-	-	-	1	1	1	-	-	-	-	-	-

送致件数・人員及び押収物件数（つづき）

その他の刃物			模造けん銃			模擬銃器			模造刀剣類			違反物件なし			都道府県
件数	人員	押収数	件数	人員	押収数	件数	人員	押収数	件数	人員	押収数	件数	人員	押収数	
3,988	3,296	2,809	30	28	244	1	-	-	218	201	140	7	6	-	全国総数
153	118	184	1	1	1	-	-	-	2	2	3	1	1	-	北海道
94	74	109	1	1	1	-	-	-	1	1	1	1	1	-	札幌
15	10	18	-	-	-	-	-	-	-	-	1	-	-	-	函館
13	9	13	-	-	-	-	-	-	-	-	-	-	-	-	旭川
25	20	38	-	-	-	-	-	-	1	1	1	-	-	-	釧路
6	5	6	-	-	-	-	-	-	-	-	-	-	-	-	北見
226	191	149	-	-	-	-	-	-	9	8	11	-	-	-	東北管区
36	33	3	-	-	-	-	-	-	2	2	3	-	-	-	青森
22	19	6	-	-	-	-	-	-	1	1	2	-	-	-	岩手
48	44	13	-	-	-	-	-	-	3	2	3	-	-	-	宮城
16	13	20	-	-	-	-	-	-	-	-	-	-	-	-	秋田
43	33	43	-	-	-	-	-	-	1	1	1	-	-	-	山形
61	49	64	-	-	-	-	-	-	2	2	2	-	-	-	福島
669	579	696	17	17	116	-	-	-	19	18	19	-	-	-	関東管区
1,022	840	528	3	2	2	1	-	-	53	47	17	2	1	-	茨城
72	60	15	-	-	-	-	-	-	6	6	1	-	-	-	栃木
48	41	1	-	-	-	-	-	-	3	2	-	-	-	-	群馬
70	60	19	-	-	-	-	-	-	7	7	-	1	-	-	群馬
277	226	316	-	-	-	-	-	-	6	5	6	-	-	-	埼玉
188	155	41	1	1	1	1	-	-	6	5	2	1	1	-	埼玉
171	146	44	-	-	-	-	-	-	8	7	1	-	-	-	神奈川
53	40	1	-	-	-	-	-	-	5	4	-	-	-	-	神奈川
17	12	2	-	-	-	-	-	-	1	1	-	-	-	-	新潟
33	25	2	-	-	-	-	-	-	3	3	-	-	-	-	新潟
93	75	87	2	1	1	-	-	-	8	7	7	-	-	-	長野
346	283	260	7	7	75	-	-	-	33	32	29	-	-	-	中部管区
10	4	5	-	-	-	-	-	-	1	1	-	-	-	-	富山
10	6	13	-	-	-	-	-	-	-	-	-	-	-	-	石川
29	23	3	-	-	-	-	-	-	2	2	-	-	-	-	福井
39	32	36	5	6	73	-	-	-	4	4	3	-	-	-	岐阜
227	192	200	2	1	2	-	-	-	25	24	26	-	-	-	愛知
31	26	3	-	-	-	-	-	-	1	1	-	-	-	-	三重
653	551	414	1	1	29	-	-	-	39	36	25	4	4	-	近畿管区
17	15	2	-	-	-	-	-	-	-	-	-	-	-	-	滋賀
55	48	24	-	-	-	-	-	-	10	9	3	1	1	-	京都
323	283	166	-	-	-	-	-	-	17	16	10	-	-	-	大阪
174	137	199	1	1	29	-	-	-	10	9	11	3	3	-	兵庫
47	37	14	-	-	-	-	-	-	1	1	-	-	-	-	奈良
37	31	9	-	-	-	-	-	-	1	1	1	-	-	-	和歌山
229	185	155	-	-	-	-	-	-	25	22	13	-	-	-	中国管区
13	7	3	-	-	-	-	-	-	1	1	-	-	-	-	鳥取
9	8	1	-	-	-	-	-	-	3	2	-	-	-	-	島根
58	50	18	-	-	-	-	-	-	5	6	1	-	-	-	岡山
101	85	81	-	-	-	-	-	-	10	9	7	-	-	-	広島
48	35	52	-	-	-	-	-	-	6	4	5	-	-	-	山口
123	93	68	-	-	-	-	-	-	9	9	4	-	-	-	四国管区
27	11	14	-	-	-	-	-	-	3	3	1	-	-	-	徳島
34	26	34	-	-	-	-	-	-	3	3	3	-	-	-	香川
28	26	4	-	-	-	-	-	-	1	1	-	-	-	-	愛媛
34	30	16	-	-	-	-	-	-	2	2	-	-	-	-	高知
567	456	355	1	-	21	-	-	-	29	27	19	-	-	-	九州管区
237	191	101	-	-	-	-	-	-	17	15	11	-	-	-	福岡
31	22	6	-	-	-	-	-	-	1	-	1	-	-	-	佐賀
43	34	37	-	-	-	-	-	-	1	1	-	-	-	-	長崎
59	45	84	1	-	21	-	-	-	3	3	3	-	-	-	熊本
35	25	18	-	-	-	-	-	-	1	1	-	-	-	-	大分
25	21	27	-	-	-	-	-	-	1	1	1	-	-	-	宮崎
68	56	55	-	-	-	-	-	-	2	1	2	-	-	-	鹿児島
69	62	27	-	-	-	-	-	-	3	5	1	-	-	-	沖縄

73 けん銃の製造国・入手方法及び出所別押収物件数

製造国		総	日	ア	ブ	ド	ベ	イ	ス	イ	中	フ	そ	不	
		数	本	メ	ラ	イ	ル	タ	ペ	ギ	国	イ	の	明	
直接の入手方法・出所				リ	ジ	ツ	ギ	リ	イン	リス		リ	他		
		数	本	カ	ル	ツ	ー	ア	ン	ス	国	ピ	他	明	
総	数	426	81	134	9	13	32	2	12	2	21	13	22	85	
直接の入手方法	自己が直接輸入	6	-	1	-	1	1	-	2	-	-	-	1	-	
	譲受け	米軍関係者	1	-	-	-	-	-	-	1	-	-	-	-	-
		製造販売業者	2	2	-	-	-	-	-	-	-	-	-	-	-
		船舶・航空機の乗組員	-	-	-	-	-	-	-	-	-	-	-	-	-
		外国人旅行者	-	-	-	-	-	-	-	-	-	-	-	-	-
		飲食店・風俗営業者	-	-	-	-	-	-	-	-	-	-	-	-	-
		暴力団関係者	10	-	2	1	-	1	-	-	-	2	1	2	1
	その他の者	36	8	10	2	1	4	-	2	-	-	2	-	7	
	自己製造	17	13	-	-	-	-	-	-	-	-	-	-	-	4
	預かり保管・借受け	22	3	4	1	1	1	-	-	-	5	-	-	-	7
	拾得	1	-	-	-	-	-	-	-	-	1	-	-	-	-
	窃取・騙取	-	-	-	-	-	-	-	-	-	-	-	-	-	-
その他	290	45	100	5	8	22	2	7	2	12	7	15	65		
該当なし	7	3	3	-	-	1	-	-	-	-	-	-	-	-	
不明	34	7	14	-	2	2	-	-	-	1	3	4	1		
総	数	426	81	134	9	13	32	2	12	2	21	13	22	85	
出所	米軍関係者	2	-	-	-	-	-	-	1	-	-	-	1	-	
	輸入	製造販売業者	1	-	-	-	-	1	-	-	-	-	-	-	-
		船舶・航空機の乗組員	-	-	-	-	-	-	-	-	-	-	-	-	-
		旅行者（外国人）	-	-	-	-	-	-	-	-	-	-	-	-	-
		旅行者（日本人）	-	-	-	-	-	-	-	-	-	-	-	-	-
	その他	5	-	2	-	2	-	-	1	-	-	-	-	-	
改手	37	14	-	-	-	-	-	-	-	-	-	-	23		
拾得	3	1	-	-	-	-	-	-	-	-	-	-	2		
その他	3	1	-	-	-	-	-	-	1	1	-	-	-		
該当なし	332	55	114	8	9	28	2	10	1	19	10	17	59		
不明	7	3	3	-	-	1	-	-	-	-	-	-	-		
	36	7	15	1	2	2	-	-	-	1	3	4	1		

(付表1) 年次別 銃砲刀剣類 物件別 所持許可数 (注)

物 件		平14	平15	平16	平17	平18	平19	平20	平21	平22	平23	
総 数		430,377	418,358	405,995	393,722	379,300	365,904	343,877	323,495	296,706	274,799	
銃 砲	計	424,929	413,096	400,927	388,856	374,615	361,402	339,560	319,289	292,766	271,100	
	猟 銃	小 計	347,762	337,573	326,936	316,555	305,179	294,630	276,908	260,412	238,451	220,171
		ライフル銃	41,467	41,720	41,821	41,644	41,454	41,193	39,862	38,772	36,818	35,006
		ライフル銃以外の猟銃	306,295	295,853	285,115	274,911	263,725	253,437	237,046	221,640	201,633	185,165
	空 気 銃	34,605	34,533	34,436	34,543	33,930	33,331	31,759	30,527	28,215	26,612	
	建 設 用 銃 砲	37,192	35,670	34,213	32,487	30,366	28,362	25,898	23,439	21,022	19,170	
そ の 他 の 銃 砲		5,370	5,320	5,342	5,271	5,140	5,079	4,995	4,911	5,078	5,147	
刀 剣 類	計	5,448	5,262	5,068	4,866	4,685	4,502	4,317	4,206	3,940	3,699	
	狩猟・有害鳥獣駆除	1,641	1,564	1,494	1,394	1,327	1,256	1,155	1,175	1,004	924	
	漁業・と殺	2	2	1	1	1	1	1	1	1	1	
	風俗・慣習	3,527	3,415	3,290	3,183	3,053	2,955	2,859	2,642	2,523	2,359	
	そ の 他	278	281	283	288	304	290	302	388	412	415	

注 許可数は、各年末現在である。

(付表2) 年次別 銃砲による事故の発生件数及び死傷者数

種 類		平14	平15	平16	平17	平18	平19	平20	平21	平22	平23	
総 数	件数	57	70	60	56	50	55	52	49	36	30	
	死者	31	27	40	29	29	27	28	22	19	11	
	傷者	28	44	21	28	21	32	24	28	20	19	
猟 銃	計	54	69	57	55	47	55	52	48	35	27	
	件数	30	26	37	29	29	27	28	22	19	11	
	死者	25	44	21	27	18	32	24	27	19	16	
	ライフル銃	件数	7	7	2	6	6	7	10	3	3	6
		死者	4	1	-	4	2	4	6	-	-	1
		傷者	3	5	2	2	4	3	4	3	3	5
ライフル銃以外の猟銃	件数	47	62	55	49	41	48	42	45	32	21	
	死者	26	25	37	25	27	23	22	22	19	10	
	傷者	22	39	19	25	14	29	20	24	16	11	
空 気 銃	件数	-	-	-	-	1	-	-	1	-	1	
	死者	-	-	-	-	-	-	-	-	-	-	
	傷者	-	-	-	-	1	-	1	-	-	1	
そ の 他	件数	3	1	3	1	2	-	-	-	1	2	
	死者	1	1	3	-	-	-	-	-	-	-	
	傷者	3	-	-	1	2	-	-	-	1	2	

75 火薬類取締法違反 適条別 送致件数・人員及び押収物件数量

適 条	送致件数	送致人員	押収物件数量				
			火薬爆薬 (kg)	雷管等 (個)	導火線等 (メートル)	実包等 (個)	その他の火工品 (kg)
平成 2 1 年	147	88	706	538	-	10,959	1
2 2	122	76	22	69	5	6,089	-
2 3	119	87	66	54	-	14,266	-
製 造 (第3条・4条・9条 1項・2項・10条1項)	-	-	-	-	-	-	-
販 売 (第5条・18条)	-	-	-	-	-	-	-
貯 蔵 (第11条)	22	11	-	-	-	4,076	-
譲渡・譲受 (第17条)	11	12	-	-	-	-	-
運 搬 (第20条)	5	5	-	-	-	122	-
所 持 (第21条)	61	46	66	54	-	9,834	-
消 費 (第25条・26条)	5	1	-	-	-	-	-
そ の 他	15	12	-	-	-	234	-

注 押収物件数量の単位未満の数値については四捨五入し、「1」に満たない場合は「0」と表示しているため、個々の数字の合計は、必ずしも総数に一致しない。

76 年次別 火薬類取締法違反 適条別 送致件数

適 条	平 1 7	平 1 8	平 1 9	平 2 0	平 2 1	平 2 2	平 2 3
総 数	116	142	139	257	147	122	119
製 造 (第3条・4条・9条 1項・2項・10条1項)	3	5	3	3	2	2	-
販 売 (第5条・18条)	1	1	1	1	1	-	-
貯 蔵 (第11条)	28	36	40	115	39	19	22
譲渡・譲受 (第17条)	8	12	9	8	3	1	11
運 搬 (第20条)	6	15	5	16	12	5	5
所 持 (第21条)	48	46	63	83	59	76	61
消 費 (第25条・26条)	18	9	9	5	14	6	5
そ の 他	4	18	9	26	17	13	15

77 年次別 火薬類取締法違反 適条別 送致人員

適 条	平 1 7	平 1 8	平 1 9	平 2 0	平 2 1	平 2 2	平 2 3
総 数	78	78	82	177	88	76	87
製 造 (第3条・4条・9条 1項・2項・10条1項)	2	1	6	1	-	-	-
販 売 (第5条・18条)	2	2	1	1	2	-	-
貯 蔵 (第11条)	21	14	17	87	21	10	11
譲渡・譲受 (第17条)	9	8	8	7	3	1	12
運 搬 (第20条)	5	11	5	9	11	3	5
所 持 (第21条)	27	23	36	56	34	53	46
消 費 (第25条・26条)	8	5	3	2	4	-	1
そ の 他	4	14	6	14	13	9	12

78 府県別 火薬類取締法違反 適条別 送致件数及び送致人員

都道府県	総数		製造 (第3,4条)		販売 (第5,18条)		貯蔵 (第11条)		譲渡・譲受 (第17条)		運搬 (第20条)		所持 (第21条)		消費 (第25,26条)		その他	
	件数	人員	件数	人員	件数	人員	件数	人員	件数	人員	件数	人員	件数	人員	件数	人員	件数	人員
全国総数	119	87	-	-	-	-	22	11	11	12	5	5	61	46	5	1	15	12
北海道	10	10	-	-	-	-	3	3	-	-	-	-	7	7	-	-	-	-
札幌	3	3	-	-	-	-	-	-	-	-	-	-	3	3	-	-	-	-
函館	1	1	-	-	-	-	-	-	-	-	-	-	1	1	-	-	-	-
旭川	3	3	-	-	-	-	2	2	-	-	-	-	1	1	-	-	-	-
釧路	2	2	-	-	-	-	-	-	-	-	-	-	2	2	-	-	-	-
北見	1	1	-	-	-	-	1	1	-	-	-	-	-	-	-	-	-	-
東北管区	10	8	-	-	-	-	2	1	-	-	3	3	4	3	-	-	1	1
青森	-	-	-	-	-	-	-	-	-	-	-	-	-	-	-	-	-	-
岩手	1	1	-	-	-	-	-	-	-	-	-	-	1	1	-	-	-	-
宮城	2	1	-	-	-	-	2	1	-	-	-	-	-	-	-	-	-	-
秋田	1	1	-	-	-	-	-	-	-	-	-	-	1	1	-	-	-	-
山形	1	1	-	-	-	-	-	-	-	-	-	-	1	1	-	-	-	-
福島	5	4	-	-	-	-	-	-	-	-	3	3	1	-	-	-	1	1
関東管区	8	6	-	-	-	-	1	1	-	-	-	-	5	4	-	-	2	1
茨城	26	18	-	-	-	-	8	3	-	-	-	-	15	12	-	-	3	3
栃木	-	-	-	-	-	-	-	-	-	-	-	-	-	-	-	-	-	-
群馬	1	1	-	-	-	-	-	-	-	-	-	-	1	1	-	-	-	-
埼玉	1	-	-	-	-	-	1	-	-	-	-	-	-	-	-	-	-	-
千葉	6	6	-	-	-	-	1	1	-	-	-	-	2	2	-	-	3	3
神奈川	8	7	-	-	-	-	-	-	-	-	-	-	8	7	-	-	-	-
新潟	4	2	-	-	-	-	2	1	-	-	-	-	2	1	-	-	-	-
山梨	1	-	-	-	-	-	1	-	-	-	-	-	-	-	-	-	-	-
長野	2	-	-	-	-	-	1	-	-	-	-	-	1	-	-	-	-	-
静岡	2	1	-	-	-	-	2	1	-	-	-	-	-	-	-	-	-	-
中部管区	11	7	-	-	-	-	2	-	1	1	-	-	5	3	-	-	3	3
富山	-	-	-	-	-	-	-	-	-	-	-	-	-	-	-	-	-	-
石川	-	-	-	-	-	-	-	-	-	-	-	-	-	-	-	-	-	-
福井	-	-	-	-	-	-	-	-	-	-	-	-	-	-	-	-	-	-
岐阜	2	-	-	-	-	-	-	-	-	-	-	-	2	-	-	-	-	-
愛知	9	7	-	-	-	-	2	-	1	1	-	-	3	3	-	-	3	3
三重	-	-	-	-	-	-	-	-	-	-	-	-	-	-	-	-	-	-
近畿管区	18	8	-	-	-	-	2	1	-	-	1	1	9	5	3	-	3	1
滋賀	1	1	-	-	-	-	-	-	-	-	-	-	-	-	-	-	1	1
京都	6	1	-	-	-	-	2	1	-	-	-	-	2	-	2	-	-	-
大阪	3	3	-	-	-	-	-	-	-	-	-	-	3	3	-	-	-	-
兵庫	4	2	-	-	-	-	-	-	-	-	-	-	4	2	-	-	-	-
奈良	2	1	-	-	-	-	-	-	-	-	1	1	-	-	-	-	1	-
和歌山	2	-	-	-	-	-	-	-	-	-	-	-	-	-	1	-	1	-
中国管区	5	4	-	-	-	-	1	-	-	-	-	-	2	2	1	1	1	1
鳥取	-	-	-	-	-	-	-	-	-	-	-	-	-	-	-	-	-	-
岡山	-	-	-	-	-	-	-	-	-	-	-	-	-	-	-	-	-	-
広島	3	3	-	-	-	-	-	-	-	-	-	-	2	2	-	-	1	1
山口	2	1	-	-	-	-	1	-	-	-	-	-	-	-	1	1	-	-
四国管区	8	5	-	-	-	-	1	-	1	1	-	-	3	2	1	-	2	2
徳島	1	-	-	-	-	-	-	-	-	-	-	-	-	-	1	-	-	-
香川	4	2	-	-	-	-	1	-	-	-	-	-	2	1	-	-	1	1
愛媛	3	3	-	-	-	-	-	-	1	1	-	-	1	1	-	-	1	1
高知	-	-	-	-	-	-	-	-	-	-	-	-	-	-	-	-	-	-
九州管区	23	21	-	-	-	-	2	2	9	10	1	1	11	8	-	-	-	-
福岡	1	-	-	-	-	-	-	-	-	-	-	-	1	-	-	-	-	-
佐賀	1	1	-	-	-	-	1	1	-	-	-	-	-	-	-	-	-	-
長崎	-	-	-	-	-	-	-	-	-	-	-	-	-	-	-	-	-	-
熊本	3	1	-	-	-	-	-	-	-	-	1	1	2	-	-	-	-	-
大宮	1	1	-	-	-	-	-	-	-	-	-	-	1	1	-	-	-	-
分岐	12	13	-	-	-	-	1	1	9	10	-	-	2	2	-	-	-	-
鹿島	1	1	-	-	-	-	-	-	-	-	-	-	1	1	-	-	-	-
沖縄	4	4	-	-	-	-	-	-	-	-	-	-	4	4	-	-	-	-

(付表 1) 火薬類 種類別 運搬届出数

年次	届出件数	火薬(kg)	爆薬(kg)	雷管等(個)		煙火(kg)	その他の火工品
				工業・電気・信号雷管	その他の雷管等		
平成21年	39,748	6,894,280	120,935,760	43,988,619	161,236,666	3,218,369	13,078,600
22	38,113	7,090,097	110,607,819	45,932,415	153,677,486	1,376,230	14,078,684
23	36,317	4,759,050	106,702,176	43,811,764	145,539,264	1,437,918	6,826,729

(付表 2) 獵銃用火薬類等 態様別 許可状況

態様別	許可件数	実包(個)	空包(個)	銃用雷管(個)	無煙火薬(kg)	黒色獵用火薬(kg)
平成21年	65,472	76,507,463	242,469	1,921,847	319,520	40,056
22	58,601	76,157,610	252,150	2,083,953	155,920	31,586
23	52,054	67,537,347	232,152	1,855,376	8,774	9,641
譲渡	457	74,202	1,400	2,600	24	4
譲受	51,022	67,356,596	224,812	1,852,281	8,750	4,926
消費	575	106,549	5,940	495	-	4,711
輸出入	-	-	-	-	-	-

(付表 3) 年次別 火薬類取締対象事業所数

種別	平14	平15	平16	平17	平18	平19	平20	平21	平22	平23
総数	13,584	12,675	12,878	11,924	11,049	10,738	10,600	10,603	9,599	8,992
製造所	245	243	236	231	236	227	224	224	223	217
販売所	3,740	3,625	3,468	3,425	3,347	3,219	3,269	3,263	3,078	2,901
貯蔵所	5,073	4,961	4,771	4,613	4,498	4,431	4,345	4,278	4,132	3,927
消費場所	4,218	3,586	3,815	3,088	2,712	2,650	2,546	2,637	1,940	1,746
消費銃山	308	260	588	567	256	211	216	201	226	201

注1 火薬類取締法第43条第2項に規定する対象事業所のみである。
 2 各年年末現在である。

(付表 4) 年次別 火薬類による事故発生件数及び死傷者数

種別	平14	平15	平16	平17	平18	平19	平20	平21	平22	平23	
総数	発生件数	20	32	31	32	36	38	35	24	39	30
	死者	2	17	2	3	2	-	1	1	1	1
	傷者	18	33	49	63	32	48	56	38	36	35
火薬	発生件数	1	2	1	5	1	1	2	4	1	3
	死者	-	-	-	-	1	-	-	1	-	-
	傷者	2	2	2	2	-	1	1	2	-	3
爆薬	発生件数	4	8	5	3	4	6	6	2	1	3
	死者	1	2	1	1	-	-	-	-	-	-
	傷者	2	8	2	-	1	2	6	-	1	1
火工品	発生件数	1	2	7	1	2	2	2	3	4	1
	死者	-	1	1	1	-	-	1	-	-	-
	傷者	1	1	11	1	2	2	2	2	9	-
煙火	発生件数	13	16	16	16	28	25	20	15	26	18
	死者	1	13	-	1	1	-	-	-	1	1
	傷者	13	20	32	26	26	38	45	34	23	13
がん煙火具	発生件数	1	4	2	7	1	4	5	-	7	5
	死者	-	1	-	-	-	-	-	-	-	-
	傷者	-	2	2	34	3	5	2	-	3	18

79 環境関係事犯 法令別 違反種別 送致件数

違反態様別 法令	総 数	一 般 廃 棄 物	産 業 廃 棄 物	そ の 他
平成 21 年	7,338	5,009	1,495	834
平成 22 年	7,355	5,159	1,365	831
平成 23 年	6,550	4,794	1,169	587
大気汚染防止法	-	-	-	-
水質汚濁防止法	1	-	-	1
下水道法	-	-	-	-
廃棄物処理法	5,963	4,794	1,169	-
公害防止条例	-	-	-	-
毒劇物法	2	-	-	2
自然公園法	2	-	-	2
軽犯罪法	41	-	-	41
水産資源保護法	9	-	-	9
港 則 法	-	-	-	-
消 防 法	4	-	-	4
と 畜 場 法	-	-	-	-
化 製 場 等 法	-	-	-	-
河 川 法	5	-	-	5
砂 利 採 取 法	-	-	-	-
そ の 他 の 法 令	523	-	-	523

注 「廃棄物処理法」は廃棄物の処理及び清掃に関する法律を、「毒劇物法」は毒物及び劇物取締法を、「化製場等法」は化製場等に関する法律をそれぞれ表す。

80 年次別 環境関係事犯 違反種別 送致件数

違反態様 年次	計	廃棄物処理法違反		その他(注)
		一般廃棄物	産業廃棄物	
平成19年	7,435	5,118	1,591	726
20	7,386	5,114	1,572	700
21	7,338	5,009	1,495	834
22	7,355	5,159	1,365	831
23	6,550	4,794	1,169	587

注 その他は、水質汚濁防止法、種の保存法、鳥獣保護法、自然公園法違反等である。

(付表1) 環境関係苦情受理状況

違反態様 年次	計	大気汚染	水質汚濁	土壌汚染	振動	地盤沈下	悪臭	廃棄物	その他
20	13,811	160	628	106	130	8	663	11,247	869
21	13,981	135	510	41	137	3	591	11,940	624
22	15,017	135	492	38	90	6	470	12,316	1,470
23	16,105	167	583	62	29	18	564	14,161	521

(付表2) 環境関係苦情処理状況

区分 年次	苦情受理 件数	処 理			その他
		取 締 じ	警 告 指 導 等	他 機 関 通 報	
平成19年	13,811	2,214	3,199	3,960	4,438
20	13,811	2,248	3,471	3,436	4,656
21	13,981	1,922	3,177	4,583	4,299
22	15,017	2,141	3,267	4,322	5,287
23	16,105	2,514	3,913	3,706	5,972

81 年次別 出資法違反 違反態様別 送致件数

態 様 別	平 1 9	平 2 0	平 2 1	平 2 2	平 2 3
総 数	522	462	399	322	289
出 資 金 の 受 入 制 限	10	7	3	-	-
預 り 金 の 禁 止	11	20	16	20	11
浮 貸 等 の 禁 止	-	1	2	-	1
媒 介 手 数 料	-	-	-	5	2
高 金 利	497	426	375	297	271
高 金 利 を 免 れ る 罪	1	8	2	-	4
そ の 他	3	-	1	-	-

82 年次別 出資法違反 違反態様別 送致人員

態 様 別	平 1 9	平 2 0	平 2 1	平 2 2	平 2 3
総 数	536	494	395	295	304
出 資 金 の 受 入 制 限	7	4	1	2	1
預 り 金 の 禁 止	18	55	41	28	23
浮 貸 等 の 禁 止	-	1	1	-	1
媒 介 手 数 料	-	-	-	5	1
高 金 利	502	418	350	260	273
高 金 利 を 免 れ る 罪	4	16	1	-	5
そ の 他	5	-	1	-	-

83 年次別 質屋・古物営業法違反 適条別 送致件数及び送致人員

適 条	送 致 件 数					送 致 人 員					
	平 1 9	平 2 0	平 2 1	平 2 2	平 2 3	平 1 9	平 2 0	平 2 1	平 2 2	平 2 3	
質 屋 営 業 法	総 数	1	-	-	-	-	1	-	-	-	-
	営業内容変更等の届出違反 (第4条)	-	-	-	-	-	-	-	-	-	-
	無許可営業 (第5条)	1	-	-	-	-	1	-	-	-	-
	許可の表示義務違反 (第10条)	-	-	-	-	-	-	-	-	-	-
	確認違反 (第13条)	-	-	-	-	-	-	-	-	-	-
	記帳違反 (注) (第14条)	-	-	-	-	-	-	-	-	-	-
	利率等の揭示違反等 (第17条)	-	-	-	-	-	-	-	-	-	-
品触書の保存、該当品の届出等の違反 (第21条)	-	-	-	-	-	-	-	-	-	-	
そ の 他 の 違 反	-	-	-	-	-	-	-	-	-	-	
古 物 営 業 法	総 数	45	27	34	46	31	55	25	24	42	30
	営業内容変更等の届出違反 (第7条)	4	1	3	9	5	3	1	-	4	4
	無許可営業 (第3条)	20	9	12	14	16	24	8	12	14	17
	許可証の返納の違反 (第8条)	-	1	-	-	-	-	1	-	-	-
	許可の表示義務違反 (第12条)	-	1	-	-	-	-	-	-	-	-
	確認違反 (第15条)	2	-	3	5	1	3	-	1	4	1
	記帳違反 (注) (第16条)	2	6	10	9	3	1	4	7	8	3
品触書の保存、該当品の届出等の違反 (第19条)	-	1	-	-	-	-	-	-	-	-	
そ の 他 の 違 反	17	8	6	9	6	24	11	4	12	5	

注 記帳違反と確認違反を共に犯した場合は、記帳違反に計上してある。

(付表) 質屋・古物営業許可数

業 態	平 1 4	平 1 5	平 1 6	平 1 7	平 1 8	平 1 9	平 2 0	平 2 1	平 2 2	平 2 3	
質 屋	4,259	4,119	3,995	3,874	3,730	3,579	3,509	3,422	3,382	3,332	
古 物 営 業	総 数	561,185	582,832	601,249	622,019	642,865	662,670	679,760	686,577	698,669	713,064
	古 物 商	559,527	581,147	599,590	620,369	641,252	661,064	678,172	684,984	697,091	711,485
	市 場 主	1,658	1,685	1,659	1,650	1,613	1,606	1,588	1,593	1,578	1,579

注 各年年末現在の営業許可数である。

84 関税法・外国為替及び外国貿易管理法 適条別 送致件数・人員及び検挙の端緒

法 令		送致件数	税関への 通告	送致人員	端緒別送致件数	
関 税 法	平成 21 年	68	-	34	平成 21 年	68
	2 2	44	1	29	2 2	44
	2 3	56	1	33	2 3	56
	計	42	1	17		
	禁製品の入 (第109条)	34	-	9	現 認	-
	関税ほ脱 (第110条)	3	-	2		
	無許可輸出入 (第111条)	1	1	1	職 務 質 問	-
	関税ぞう物 (禁制品) (第112条)	-	-	-		
	関税ぞう物 (無許可) (第112条)	-	-	-	風 評 聞 込	-
	虚偽申告等 (第113条の2)	-	-	-		
外 国 為 替 及 び 外 国 貿 易 管 理 法	そ の 他 の 違 反	4	-	5	他事件の捜査	2
	特 例 法 (11)	-	-	-		
	特 例 法 (そ の 他)	-	-	-	参考人の取調べ	1
	計	14	-	16		
	無許可支払等 (第16条)	-	-	-	被疑者の取調べ	7
	外国為替取引業務の制限 (第17条の2)	-	-	-		
	支払手段等の無許可輸出 (第19条)	-	-	-	計画的取締まり	-
	支払手段等の無許可輸入 (第19条)	-	-	-		
	無許可資本取引等 (第21条, 第22条, 第24条)	-	-	-	そ の 他	34
	資本取引等の審査違反 (第22条 ~ 23条)	-	-	-		
外 国 貿 易 管 理 法	無許可役務取引等 (第25条)	-	-	-	該 当 な し	12
	取引等の禁止違反 (第25条の2)	-	-	-		
	無届対内直接投資等 (第27条, 30条)	-	-	-		
	無許可・無承認輸出 (第48条)	13	-	15		
	無承認輸入 (第52条)	1	-	1		
	報告等 (第19条, 第55条)	-	-	-		
そ の 他 の 違 反	-	-	-			

85 薬物事犯 違反態様別 送致件数及び送致人員

態様別	法令別	覚せい剤取締法		麻薬及び 向精神薬取締法		あへん法		大麻取締法	
		件数	人員	件数	人員	件数	人員	件数	人員
総数		16,682	11,768 (1,402)	559	249 (31)	16	12 (1)	2,263	1,631 (118)
密輸入		185	216	23	20	1	1	29	30
密輸出		1	-	-	-	-	-	1	1
製造		-	-	-	-	-	-	-	-
所持		4,861	3,830 (284)	375	137 (18)	3	1 (1)	1,884	1,318 (105)
譲渡		727	533 (16)	37	28 (1)	-	-	135	102
譲受け		239	206 (2)	4	4	-	-	48	49
施用		-	-	99	50 (11)	-	-	-	-
使用		10,649	6,970 (1,099)	-	-	-	-	-	-
吸食		-	-	-	-	2	-	-	-
栽培		-	-	1	1	10	10	147	113 (13)
その他		20	13 (1)	20	9 (1)	-	-	19	18

注1 麻薬特例法違反を除く。

2 ()内の数字は、薬物事犯を犯した被疑者で、これらの罪以外で計上されている被疑者数であり外数である。

86 年次別 薬物押収状況

押収物別	年次別	平19	平20	平21	平22	平23
		覚せい剤関係	覚せい剤 (g)	339,254	397,476	356,314
	" (cc)	274	778	990	119	2,389
	" (錠)	50,870	25,244	12,799	8	39
	覚せい剤原料 (g)	164,972	252	1,882	1,912	92
	" (cc)	-	-	-	-	-
	" (錠)	16	-	-	-	-
麻薬等関係	ヘロイン (g)	1,754	1,003	1,186	282	3,508
	固型モルヒネ (g)	3	-	-	-	-
	モルヒネ(医療麻薬) (g)	-	34	5	-	1
	コカイン (g)	18,540	5,451	11,274	6,890	28,683
	LSD (錠)	411	3,720	274	10,295	164
	合成麻薬 (g)	2,674	513	117	147	549
	" (錠)	493	11,413	48,865	1,665	256
	MDMA (錠)	1,187,434	202,886	36,467	15,653	25,966
	生あへん (g)	19,417	6,600	3,212	3,672	7,572
	あへん水溶液 (cc)	-	-	-	-	-
関係	けし・けしがら (本)	4,914	5,353	1,035	897	259
	乾燥大麻 (g)	437,816	375,059	195,060	144,940	134,706
	大麻樹脂 (g)	20,145	33,143	17,233	8,757	27,992
	大麻たばこ (g)	135	310	46	37	55
	大麻草 (g)	63,220	203,768	108,741	24,649	39,245
	" (本)	1,868	3,907	10,419	5,696	5,323
	大麻液 (cc)	22	49	-	-	-
向精神薬 (錠)	13,072	48,031	2,918	13,073	1,450	

違反態様別送致件数及び送致人員

証明書不提出等			署名拒否・妨害	証明書行使 他人名義	譲渡・貸与	証明書不返納			居住地以外の変更登録		証明書不携帯	その他	国籍
不提出	不受領	提示拒否				計	うち (旧証明書)	うち (出国の場合)	うち (9条2) 不申請	うち (15条2) (9条2) 虚偽申請			
-	-	1	-	-	-	-	-	-	-	-	31	-	送致件数
-	-	1	-	-	-	-	-	-	-	-	22	-	送致人員
-	-	1	-	-	-	-	-	-	-	-	13	-	送致件数
-	-	1	-	-	-	-	-	-	-	-	12	-	送致人員
-	-	1	-	-	2	-	-	-	-	-	18	2	送致件数
-	-	1	-	-	-	-	-	-	-	-	17	1	送致人員
-	-	-	-	-	-	-	-	-	-	-	-	1	送致件数
-	-	-	-	-	-	-	-	-	-	-	-	1	送致人員
-	-	-	-	-	2	-	-	-	-	-	11	1	送致件数
-	-	-	-	-	-	-	-	-	-	-	10	-	送致人員
-	-	-	-	-	-	-	-	-	-	-	-	-	送致件数
-	-	-	-	-	-	-	-	-	-	-	-	-	送致人員
-	-	-	-	-	-	-	-	-	-	-	-	-	送致件数
-	-	-	-	-	-	-	-	-	-	-	-	-	送致人員
-	-	-	-	-	-	-	-	-	-	-	-	-	送致件数
-	-	-	-	-	-	-	-	-	-	-	-	-	送致人員
-	-	-	-	-	-	-	-	-	-	-	-	-	送致件数
-	-	-	-	-	-	-	-	-	-	-	-	-	送致人員
-	-	1	-	-	-	-	-	-	-	-	1	-	送致件数
-	-	1	-	-	-	-	-	-	-	-	1	-	送致人員
-	-	-	-	-	-	-	-	-	-	-	-	-	送致件数
-	-	-	-	-	-	-	-	-	-	-	-	-	送致人員
-	-	-	-	-	-	-	-	-	-	-	-	-	送致件数
-	-	-	-	-	-	-	-	-	-	-	-	-	送致人員
-	-	-	-	-	-	-	-	-	-	-	-	-	送致件数
-	-	-	-	-	-	-	-	-	-	-	-	-	送致人員
-	-	-	-	-	-	-	-	-	-	-	-	-	送致件数
-	-	-	-	-	-	-	-	-	-	-	-	-	送致人員
-	-	-	-	-	-	-	-	-	-	-	6	-	送致件数
-	-	-	-	-	-	-	-	-	-	-	6	-	送致人員
-	-	-	-	-	-	-	-	-	-	-	-	-	送致件数
-	-	-	-	-	-	-	-	-	-	-	-	-	送致人員

平成21年
22
23
韓国・朝鮮
中国
フィリピン
インドネシア
タイ
インド
カナダ
アメリカ
イギリス
フランス
ドイツ
イタリア
ロシア
ブラジル
その他
国籍不明

89 年次別 宅地建物取引業法違反 違反態様別 送致件数及び送致人員

態様別	年次	平 1 9		平 2 0		平 2 1		平 2 2		平 2 3	
		件数	人員	件数	人員	件数	人員	件数	人員	件数	人員
総	数	11	12	22	28	19	28	20	26	33	41
無	免 許 営 業	6	8	10	19	12	17	12	19	12	18
免	許 不 正 取 得	-	-	2	6	-	-	-	-	3	8
名	義 貸 し	1	-	-	-	1	1	2	2	2	3
誇	大 広 告 等	-	-	-	-	-	-	-	-	-	-
重	要 事 項 の 不 告 知 等	1	-	5	-	1	3	-	-	1	1
取	引 主 任 者 設 置 義 務 違 反	1	2	-	-	-	-	1	1	8	9
そ	の 他	2	2	5	3	5	7	5	4	7	2

第3 交 通 犯 罪

90 年次別 交通事故事件 罪種別 送致件数及び送致人員

	総 数			自動車運転過失(業過)致死			自動車運転過失(業過)傷害			(重)過失致死			(重)過失傷害			危険運転致死			危険運転致傷		
	送致 件数	送致人員		送致 件数	送致人員		送致 件数	送致人員		送致 件数	送致人員		送致 件数	送致人員		送致 件数	送致人員		送致 件数	送致人員	
		総数	うち) 少年		総数	うち) 少年		総数	うち) 少年		総数	うち) 少年		総数	うち) 少年		総数	うち) 少年		総数	うち) 少年
平14	840,189	872,006	40,165	6,751	7,027	365	830,828	862,251	39,294	38	42	14	2,250	2,364	464	54	54	15	268	268	13
15	856,117	890,183	37,741	6,283	6,543	317	847,050	880,728	36,874	70	75	19	2,406	2,529	501	71	71	7	237	237	23
16	864,839	900,389	38,038	6,004	6,333	247	856,128	891,169	37,257	33	47	16	2,404	2,570	505	38	38	5	232	232	8
17	855,923	891,524	34,738	5,463	5,813	256	847,611	882,697	33,933	58	67	16	2,512	2,668	512	52	52	6	227	227	15
18	826,177	857,108	32,616	5,246	5,458	186	817,020	847,516	31,570	32	39	13	3,500	3,715	828	60	60	4	319	320	15
19	782,047	818,759	28,779	4,725	4,918	163	772,924	809,190	27,626	28	28	10	3,936	4,198	943	55	54	6	379	371	31
20	715,328	742,203	25,881	4,371	4,552	165	705,800	732,239	24,561	33	33	13	4,773	5,031	1,084	36	35	10	315	313	48
21	696,658	718,950	24,283	4,067	4,227	129	687,129	708,955	22,897	21	23	7	5,116	5,428	1,203	27	27	2	298	290	45
22	685,453	706,497	23,615	3,869	4,002	92	676,056	696,664	22,290	25	29	10	5,170	5,466	1,169	28	31	10	305	305	44
23	658,960	680,437	21,777	3,815	3,985	128	649,579	670,469	20,316	29	33	16	5,204	5,630	1,260	31	32	5	302	288	52

91 年次別 ひき逃げ・無申告事件 発生・検挙件数

	総 数		死 亡		重 傷		軽 傷		被 害 者			
	発生件数	検挙件数	発生 件数	検挙 件数	発生件数	検挙件数	発生件数	検挙件数	総数	死者	重傷者	軽傷者
平14	27,798	10,673	296	269	2,049	1,011	25,453	9,393	31,838	297	2,111	29,430
15	27,926	10,118	287	255	2,038	999	25,601	8,864	31,698	289	2,112	29,297
16	28,364	9,961	291	282	1,920	909	26,153	8,770	32,015	292	1,967	29,756
17	27,773	10,009	254	249	1,843	885	25,676	8,875	31,307	260	1,887	29,160
18	26,027	10,247	236	236	1,710	868	24,081	9,143	29,224	239	1,757	27,228
19	24,727	10,160	190	171	1,657	804	22,880	9,185	27,557	193	1,705	25,659
20	23,745	10,078	192	182	1,595	828	21,958	9,068	26,264	192	1,627	24,445
21	21,724	9,130	177	163	1,470	724	20,077	8,243	24,064	179	1,499	22,386
22	21,442	9,194	158	148	1,411	716	19,873	8,330	23,817	160	1,441	22,216
23	20,692	8,847	185	167	1,349	720	19,158	7,960	23,001	187	1,389	21,425

92 年次別 道路交通法等違反 違反態様別 送致・告知件数

区 分	平成19年		平成20年		平成21年		平成22年		平成23年		
	件 数	構成比	件 数	構成比	件 数	構成比	件 数	構成比	件 数	構成比	
総 数	8,503,997	(100.0)	8,197,695	(100.0)	8,367,093	(100.0)	8,062,692	(100.0)	7,864,798	(100.0)	
		(99.7)		(99.7)		(99.7)		(99.7)		(99.7)	
道 路 交 通 法 車 両 等 の 運 転 に 関 す る 違 反	小 計	8,480,056	100.0	8,175,691	100.0	8,345,760	100.0	8,040,944	100.0	7,844,013	100.0
	無 免 許	48,607	0.6	40,087	0.5	36,817	0.4	33,832	0.4	31,603	0.4
	酒 酔 い	1,196	0.0	969	0.0	954	0.0	848	0.0	702	0.0
	酒 気 帯 び	73,135	0.9	49,267	0.6	40,847	0.5	38,925	0.5	34,970	0.4
	最 高 速 度	2,699,879	31.8	2,501,165	30.6	2,545,849	30.5	2,368,222	29.5	2,290,352	29.2
	信 号 無 視	710,070	8.4	700,470	8.6	696,314	8.3	691,564	8.6	691,728	8.8
	通 行 禁 止	754,626	8.9	741,144	9.1	791,131	9.5	796,104	9.9	761,986	9.7
	通 行 区 分	292,095	3.4	295,698	3.6	309,450	3.7	285,585	3.6	271,972	3.5
	追 越	6,336	0.1	6,060	0.1	6,486	0.1	6,214	0.1	6,096	0.1
	割 込	7,103	0.1	9,630	0.1	9,721	0.1	9,755	0.1	10,938	0.1
	踏 切 不 停 止	133,897	1.6	122,563	1.5	122,137	1.5	121,589	1.5	105,966	1.4
	携 帯 電 話 等	1,130,596	13.3	1,193,991	14.6	1,251,771	15.0	1,317,375	16.4	1,338,697	17.1
	右 左 折	97,076	1.1	85,968	1.1	89,600	1.1	79,818	1.0	70,963	0.9
	歩 行 者 妨 害	56,516	0.7	60,934	0.7	64,643	0.8	63,771	0.8	65,967	0.8
	徐 行	4,213	0.0	3,554	0.0	3,174	0.0	2,809	0.0	2,177	0.0
	一 時 停 止	1,078,601	12.7	1,125,546	13.8	1,194,391	14.3	1,137,195	14.1	1,128,937	14.4
	駐 停 車	650,553	7.7	558,403	6.8	485,380	5.8	399,153	5.0	369,523	4.7
	無 燈 火	4,313	0.1	3,925	0.0	4,014	0.0	4,035	0.1	3,509	0.0
	定 員 外 乗 車	31,041	0.4	25,316	0.3	23,223	0.3	20,809	0.3	18,503	0.2
	積 載 超 過	14,510	0.2	12,514	0.2	11,487	0.1	18,185	0.2	17,650	0.2
	整 備 不 良	97,213	1.1	86,291	1.1	78,538	0.9	65,272	0.8	56,184	0.7
	免 許 証 不 携 帯	104,229	1.2	92,361	1.1	86,138	1.0	88,046	1.1	85,101	1.1
	そ の 他	484,251	5.7	459,835	5.6	493,695	5.9	491,838	6.1	480,489	6.1
			(0.1)		(0.1)		(0.1)		(0.1)		(0.1)
道 路 交 通 法 そ の 他	小 計	5,346	100.0	5,231	100.0	4,829	100.0	5,671	100.0	6,754	
	軽 車 両	814	15.2	1,211	23.1	1,616	33.5	2,584	45.6	3,956	58.6
	歩 行 者	1	0.0	0	0.0	2	0.0	0	0.0	3	0.0
	道 路 上 の 禁 止 行 為	263	4.9	187	3.6	151	3.1	124	2.2	99	1.5
	整 備 不 良 車 両 等 を 運 転 さ せ た 者	25	0.5	15	0.3	1	0.0	0	0.0	0	0.0
	自 動 車 使 用 者 の 義 務 等	609	11.4	258	4.9	70	1.5	93	1.6	85	1.3
	両 罰 規 定 適 用	1,099	20.6	675	12.9	379	7.8	265	4.7	234	3.5
	教 唆 ・ 幫 助	1,455	27.2	872	16.7	870	18.0	829	14.6	773	11.4
	そ の 他	1,080	20.2	2,013	38.5	1,740	36.0	1,776	31.3	1,604	23.7
	その他の交通関係法令	18,595	(0.2)	16,773	(0.2)	16,504	(0.2)	16,077	(0.2)	14,031	(0.2)

注 構成比欄の()内は、総数に対する構成比である。

93 道路交通法違反 違反態様別 送致・告知件数

(1) 車両等の運転に関する違反の態様

違反種別	取 締 総 数			反 則 事 件 告 知 件 数			非 反 則 事 件 送 致 件 数		
	計	成人	少年	計	成人	少年	計	成人	少年
総 数	7,844,013	7,576,957	267,056	7,416,021	7,177,164	238,857	427,992	399,793	28,199
無 免 許	31,603	23,018	8,585	-	-	-	31,603	23,018	8,585
酒 酔 い	702	691	11	-	-	-	702	691	11
酒 気 帯 び	34,970	34,230	740	-	-	-	34,970	34,230	740
最 高 速 度	2,290,352	2,225,959	64,393	2,104,205	2,047,207	56,998	186,147	178,752	7,395
信 号 無 視	691,728	664,962	26,766	684,599	658,775	25,824	7,129	6,187	942
通 行 禁 止	761,986	737,080	24,906	759,554	734,887	24,667	2,432	2,193	239
通 行 区 分	271,972	262,345	9,627	270,724	261,314	9,410	1,248	1,031	217
追 越	6,096	5,910	186	5,950	5,780	170	146	130	16
割 込	10,938	9,858	1,080	10,915	9,839	1,076	23	19	4
踏 切 等 不 停 止	105,966	100,418	5,548	105,544	100,044	5,500	422	374	48
携 帯 電 話 等	1,338,697	1,327,836	10,861	1,335,411	1,324,599	10,812	3,286	3,237	49
右 左 折	70,963	61,800	9,163	70,013	60,919	9,094	950	881	69
歩 行 者 妨 害	65,967	63,903	2,064	64,952	62,912	2,040	1,015	991	24
徐 行	2,177	2,097	80	8	8	-	2,169	2,089	80
一 時 停 止	1,128,937	1,089,469	39,468	1,122,905	1,084,170	38,735	6,032	5,299	733
無 燈 火	3,509	2,765	744	3,475	2,741	734	34	24	10
定 員 外 乗 車	18,503	5,590	12,913	16,859	5,398	11,461	1,644	192	1,452
積 載 超 過	17,650	17,405	245	16,901	16,666	235	749	739	10
整 備 不 良	56,184	48,125	8,059	55,805	47,820	7,985	379	305	74
駐 停 車	369,523	363,184	6,339	369,221	362,884	6,337	302	300	2
免 許 証 不 携 帯	85,101	80,505	4,596	72,108	67,850	4,258	12,993	12,655	338
そ の 他	480,489	449,807	30,682	346,872	323,351	23,521	133,617	126,456	7,161

(2) 違反者の運転者種別

車種別 区分	合計	大 型 車					中 型 車		普 通 車				自動 二輪	原付・ 小特車	重被け 引車				
		バス	貨 物		特殊	マイク ロバス	中型 バス	貨 物		乗 用		貨 物							
			自家用	営業用			自家用	営業用	自家用	営業用	自家用	営業用	軽四輪	ミニカー					
総 数	7,844,013	1,418	11,617	51,603	470	181	2,233	79,242	88,549	3,988,562	102,332	558,176	28,685	2,004,719	1,175	255,713	669,308	30	
主 な 違 反 行 為 別	無 免 許	31,603	2	32	47	15	-	7	793	181	9,087	39	1,395	33	9,299	12	2,700	7,960	1
	酒 酔 い	702	-	-	1	-	-	-	4	1	274	2	36	-	335	-	16	33	-
	酒 気 帯 び	34,970	2	14	62	2	-	4	87	45	14,595	29	1,462	11	14,145	13	1,048	3,451	-
	最 高 速 度	2,290,352	146	1,076	5,094	8	45	582	14,469	13,761	1,402,225	13,414	142,627	4,215	443,875	36	76,350	172,429	-
	通 行 禁 止	761,986	78	696	1,573	44	11	220	6,827	6,472	381,879	17,259	44,902	3,845	199,455	227	28,481	70,017	-
	駐 停 車	369,523	56	126	1,131	26	5	99	2,555	4,036	189,380	11,070	31,520	2,629	102,659	97	6,975	17,130	29
	整 備 不 良	56,184	2	1,029	610	-	-	-	318	260	12,381	5	993	17	9,797	38	7,167	23,567	-
	積 載	17,650	-	1,093	1,283	-	-	-	2,762	1,055	3,052	13	1,872	91	6,016	-	55	358	-
	信 号 無 視	691,728	290	1,977	13,975	108	29	287	7,480	15,081	328,542	17,871	37,729	3,011	197,203	122	17,788	50,235	-
	一 時 停 止	1,128,937	31	358	1,268	26	9	153	5,615	3,718	520,098	8,334	45,588	2,022	381,380	207	29,016	131,114	-
	携 帯 電 話 等	1,338,697	150	3,692	17,978	147	33	468	28,485	32,659	626,779	6,689	187,721	8,839	420,341	48	797	3,871	-

93 道路交通法違反 違反態様別 送致・告知件数 (つづき)

(3) 軽車両・歩行者等の違反

違反種別		区分	総数	成人	少年
総 数			6,754	5,411	1,343
軽 車 両 の 違 反	小 計		3,956	3,192	764
	信号無視		1,113	934	179
	通行禁止違反		116	86	30
	しゃ断踏切立入		497	451	46
	指定場所一時不停止		210	115	95
	無灯火		72	54	18
	乗車・積載違反		392	123	269
	酒酔い運転		56	56	-
	運転者の遵守事項		89	65	24
	その他		1,411	1,308	103
歩 行 者 の 違 反	小 計		3	2	1
	信号無視		2	2	-
	横断歩道外横断		-	-	-
	横断禁止場所横断		-	-	-
	その他		1	-	1
道 路 上 の 禁 止 行 為	小 計		99	94	5
	物件放置		10	9	1
	路上遊戯		4	4	-
	無許可道路使用		61	60	1
	その他		24	21	3
整 運 備 不 良 車 両 等 を 反	小 計		-	-	-
	整備不良車両運転		-	-	-
	運行記録不備		-	-	-
	その他		-	-	-

違反種別		区分	総数	成人	少年
自 動 車 使 用 者 の 義 務 等 違 反	小 計		85	85	-
	運行記録計による記録保存義務違反		-	-	-
	安全運転管理者等の選・解任違反		3	3	-
	無免許・無資格運転		5	5	-
	酒酔い・酒気帯び運転		-	-	-
	最高速度違反		-	-	-
	過労等運転		1	1	-
	積載超過運転		72	72	-
	放置行為		-	-	-
	その他		4	4	-
そ の 他 の 違 反	小 計		1,604	1,468	136
	放置車両確認標章破損等		1	1	-
	重量測定等の拒否等		1	1	-
	呼気検査拒否		180	179	1
	免許証提示義務違反		120	112	8
その他の違反		1,302	1,175	127	
両 罰	小 計		234	234	-
	積載超過運転		142	142	-
	整備不良車両運転		3	3	-
	自動車使用者の義務等		76	76	-
	その他		13	13	-
教 唆 ・ 幫 助 犯	小 計		773	336	437
	無免許・無資格運転		728	301	427
	酒酔い・酒気帯び運転		30	27	3
	最高速度違反		-	-	-
	積載超過運転		2	2	-
	整備不良車両運転		-	-	-
その他		13	6	7	

94 府県別 ひき逃げ・無申告事件 発生・検挙件数

都道府県	総数		死亡		重傷		軽傷		被害人員			
	発生	検挙	発生	検挙	発生	検挙	発生	検挙	総数	死亡	重傷	軽傷
全国総数	20,692	8,847	185	167	1,349	720	19,158	7,960	23,001	187	1,389	21,425
北海道	613	182	5	5	40	18	568	159	713	5	42	666
札幌	417	135	3	3	23	14	391	118	496	3	25	468
函館	83	16	1	1	7	1	75	14	95	1	7	87
旭川	51	14	-	-	5	2	46	12	55	-	5	50
釧路	41	10	1	1	4	1	36	8	45	1	4	40
北見	21	7	-	-	1	-	20	7	22	-	1	21
東北管区	527	223	7	5	48	27	472	191	585	7	50	528
青森	104	23	-	-	6	1	98	22	109	-	6	103
岩手	30	26	1	1	9	5	20	20	33	1	9	23
宮城	149	65	-	-	13	8	136	57	168	-	13	155
秋田	41	19	-	-	6	3	35	16	44	-	6	38
山形	86	20	3	1	5	3	78	16	90	3	6	81
福島	117	70	3	3	9	7	105	60	141	3	10	128
東京	1,163	432	11	8	22	16	1,130	408	1,252	11	23	1,218
関東管区	8,159	2,951	74	67	587	259	7,498	2,625	9,057	75	612	8,370
茨城	585	127	11	11	56	15	518	101	685	12	60	613
栃木	283	174	3	2	24	16	256	156	323	3	24	296
群馬	363	108	3	3	16	13	344	92	410	3	17	390
埼玉	2,465	907	17	15	203	63	2,245	829	2,676	17	209	2,450
千葉	1,163	381	10	10	96	49	1,057	322	1,327	10	100	1,217
神奈川	1,748	552	10	7	75	43	1,663	502	1,925	10	83	1,832
新潟	172	75	9	9	19	9	144	57	190	9	19	162
山梨	114	38	2	2	6	-	106	36	137	2	6	129
長野	507	441	6	6	43	31	458	404	536	6	44	486
静岡	759	148	3	2	49	20	707	126	848	3	50	795
中部管区	2,367	1,273	26	23	95	73	2,246	1,177	2,654	26	96	2,532
富山	50	33	-	-	6	6	44	27	55	-	6	49
石川	115	25	4	4	15	7	96	14	126	4	16	106
福井	73	49	4	4	11	8	58	37	87	4	11	72
岐阜	252	120	8	6	13	9	231	105	289	8	13	268
愛知	1,603	883	9	8	27	30	1,567	845	1,779	9	27	1,743
三重	274	163	1	1	23	13	250	149	318	1	23	294
近畿管区	4,820	2,111	26	24	329	179	4,465	1,908	5,310	27	332	4,951
滋賀	166	101	-	-	13	10	153	91	185	-	13	172
京都	490	151	3	2	40	22	447	127	572	3	40	529
大阪	2,210	1,122	11	11	97	74	2,102	1,037	2,421	12	99	2,310
兵庫	1,508	394	6	5	131	42	1,371	347	1,640	6	132	1,502
奈良	165	108	4	4	21	11	140	93	186	4	21	161
和歌山	281	235	2	2	27	20	252	213	306	2	27	277
中国管区	1,020	643	14	11	95	63	911	569	1,120	14	100	1,006
鳥取	36	17	1	1	3	1	32	15	41	1	3	37
島根	40	25	-	-	5	4	35	21	42	-	5	37
岡山	352	244	5	4	18	15	329	225	384	5	22	357
広島	502	303	7	5	58	36	437	262	557	7	59	491
山口	90	54	1	1	11	7	78	46	96	1	11	84
四国管区	291	196	8	8	28	19	255	169	334	8	28	298
徳島	54	39	2	2	6	4	46	33	61	2	6	53
香川	120	60	2	2	9	7	109	51	132	2	9	121
愛媛	96	79	2	2	11	7	83	70	112	2	11	99
高知	21	18	2	2	2	1	17	15	29	2	2	25
九州管区	1,732	836	14	16	105	66	1,613	754	1,976	14	106	1,856
福岡	1,153	538	3	6	46	28	1,104	504	1,315	3	46	1,266
佐賀	28	10	1	1	2	2	25	7	31	1	2	28
長崎	72	59	-	-	10	6	62	53	81	-	10	71
熊本	92	30	3	2	8	6	81	22	100	3	8	89
大分	65	45	-	-	4	3	61	42	78	-	4	74
宮崎	65	41	3	3	5	4	57	34	78	3	5	70
鹿児島	118	50	2	2	13	10	103	38	143	2	14	127
沖縄	139	63	2	2	17	7	120	54	150	2	17	131

95 府 県 別 年 次 別 交 通 事 故

都道府県	発 生 件 数					死 者 数					人口10万人あたり		
	平 19	平 20	平 21	平 22	平 23	平 19	平 20	平 21	平 22	平 23	平 19	平 20	平 21
全国総数	832,454	766,147	736,688	725,773	691,937	5,744	5,155	4,914	4,863	4,612	4.5	4.0	3.9
北海道	23,582	21,091	19,503	18,088	16,395	286	228	218	215	190	5.1	4.1	4.0
札幌	15,671	14,286	13,242	12,273	11,174	142	117	110	101	87
函館	2,056	1,762	1,702	1,621	1,434	29	18	22	16	14
旭川	2,558	2,282	2,027	1,862	1,658	42	38	34	33	41
釧路	2,314	1,914	1,740	1,607	1,448	56	42	37	41	31
北見	983	847	792	725	681	17	13	15	24	17
東北管区	50,548	45,286	43,643	41,623	39,034	566	448	438	436	388
青森	6,856	6,404	6,005	5,842	5,467	92	62	50	66	54	6.5	4.5	3.6
岩手	5,369	4,458	4,388	4,097	3,746	98	69	81	67	66	7.2	5.1	6.0
宮城	12,803	10,947	10,660	10,420	9,899	108	95	92	80	67	4.6	4.1	3.9
秋田	4,365	3,928	3,710	3,206	2,996	71	61	64	60	57	6.3	5.5	5.8
山形	8,411	7,832	7,593	7,393	7,308	76	48	50	51	50	6.3	4.0	4.2
福島	12,744	11,717	11,287	10,665	9,618	121	113	101	112	94	5.9	5.5	5.0
東京	68,603	61,525	56,358	55,014	51,477	269	218	205	215	215	2.1	1.7	1.6
関東管区	253,124	230,401	218,664	216,477	204,418	1,665	1,570	1,441	1,459	1,390
茨城	20,415	18,225	16,668	16,246	15,010	178	210	199	205	169	6.0	7.1	6.7
栃木	13,693	11,637	10,732	10,053	8,413	149	129	121	146	111	7.4	6.4	6.0
群馬	21,649	20,315	19,127	19,080	18,667	100	95	100	94	97	5.0	4.7	5.0
埼玉	44,820	40,890	38,689	39,581	37,410	228	232	207	198	207	3.2	3.3	2.9
千葉	31,161	27,586	26,300	25,914	23,378	254	213	197	184	175	4.2	3.5	3.2
神奈川	50,450	44,876	43,017	41,815	38,800	237	189	176	182	180	2.7	2.1	2.0
新潟	12,791	11,749	10,589	10,011	8,983	158	124	113	126	133	6.6	5.2	4.8
山梨	6,992	6,477	6,493	6,283	5,950	52	50	38	49	39	5.9	5.7	4.4
長野	12,471	11,898	11,171	10,743	10,569	121	118	111	110	115	5.6	5.4	5.1
静岡	38,682	36,748	35,878	36,751	37,238	188	210	179	165	164	4.9	5.5	4.7
中部管区	100,566	93,757	90,133	89,570	85,227	752	696	631	629	577
富山	6,996	6,233	5,852	5,694	5,164	63	58	59	58	50	5.7	5.3	5.4
石川	7,438	6,769	6,320	6,037	5,544	59	56	54	64	44	5.0	4.8	4.6
福井	4,658	4,012	3,740	3,624	3,401	60	55	54	42	61	7.4	6.8	6.7
岐阜	13,080	12,138	11,873	11,779	10,700	164	141	125	133	102	7.8	6.7	6.0
愛知	55,604	52,719	50,976	51,161	49,998	288	276	227	197	225	3.9	3.7	3.1
三重	12,790	11,886	11,372	11,275	10,420	118	110	112	135	95	6.3	5.9	6.0
近畿管区	139,638	129,558	126,230	125,102	120,418	779	689	650	664	684
滋賀	9,626	9,027	8,849	9,023	8,383	93	79	65	78	85	6.7	5.6	4.6
京都	17,094	15,517	15,009	14,775	14,087	91	102	101	96	103	3.5	3.9	3.9
大阪	59,060	53,769	51,697	51,292	49,644	248	198	205	201	197	2.8	2.2	2.3
兵庫	38,551	37,139	36,360	36,594	36,195	231	199	176	192	198	4.1	3.6	3.2
奈良	7,522	6,836	7,111	6,515	6,167	60	48	52	45	47	4.3	3.4	3.7
和歌山	7,785	7,270	7,204	6,903	5,942	56	63	51	52	54	5.5	6.2	5.1
中国管区	53,238	47,993	46,376	44,865	42,901	438	405	427	405	350
鳥取	2,539	2,138	1,952	1,812	1,668	34	30	37	42	26	5.7	5.0	6.3
島根	2,676	2,199	2,209	1,977	1,863	42	42	33	31	31	5.7	5.8	4.6
岡山	19,265	17,833	17,161	16,821	16,197	115	114	107	109	106	5.9	5.9	5.5
広島	19,819	17,705	17,303	16,546	15,697	132	128	142	127	113	4.6	4.5	5.0
山口	8,939	8,118	7,751	7,709	7,476	115	91	108	96	74	7.8	6.2	7.4
四国管区	33,319	30,738	29,944	29,057	27,702	302	242	244	225	262
徳島	6,251	5,760	5,508	5,382	5,178	58	42	48	44	49	7.3	5.3	6.1
香川	12,243	11,794	11,721	11,795	11,213	78	61	70	65	76	7.8	6.1	7.0
愛媛	10,262	9,179	8,904	8,188	7,903	100	82	81	64	91	6.9	5.7	5.6
高知	4,563	4,005	3,811	3,692	3,408	66	57	45	52	46	8.4	7.4	5.9
九州管区	109,836	105,798	105,837	105,977	104,365	687	659	660	615	556
福岡	45,703	44,353	44,340	44,445	43,326	199	197	195	170	157	3.9	3.9	3.9
佐賀	8,906	8,740	7,762	9,038	9,291	50	68	37	58	49	5.8	7.9	4.3
長崎	7,938	7,370	7,643	7,301	7,253	57	40	67	52	47	3.9	2.8	4.7
熊本	12,091	11,522	11,157	10,830	10,475	103	98	88	78	86	5.6	5.4	4.9
大分	7,327	6,977	6,626	6,331	6,203	59	77	52	65	45	4.9	6.4	4.4
宮崎	9,820	9,384	11,000	11,000	10,967	80	48	73	51	49	7.0	4.2	6.4
鹿児島	11,526	10,943	10,985	10,531	10,062	96	88	101	94	78	5.5	5.1	5.9
沖縄	6,525	6,509	6,324	6,501	6,788	43	43	47	47	45	3.1	3.1	3.4

注 算出基礎とした自動車等(原付を含む)の台数は、国土交通省統計資料「自動車保有車両数月報(各年12月末現在)」による。ただし、原付二種、原付一種、小特は各年4月1日現在による。

平成18年以降の自動車等に含まれる、原付二種、原付一種、小特は総務省資料(各年4月1日現在)による。

人口は、平成3年以降は総務省統計資料「各年10月1日現在推計人口」、その他の年は「国勢調査結果」(☆印)及びその補正值による。

発 生 件 数 及 び 死 傷 者 数

死者数		自動車1万台あたり死者数					負 傷 者 数					都道府県
平 22	平 23	平 19	平 20	平 21	平 22	平 23	平 19	平 20	平 21	平 22	平 23	
3.8	3.6	0.6	0.6	0.5	0.5	0.5	1,034,445	945,504	910,115	896,208	854,493	全国総数
3.9	3.5	0.7	0.6	0.5	0.5	0.5	29,204	25,801	23,855	22,096	19,705	北海道
...	19,206	17,381	16,121	14,918	13,262	札幌
...	2,583	2,145	2,105	2,000	1,812	函館
...	3,203	2,829	2,476	2,365	2,053	旭川
...	2,883	2,411	2,168	1,954	1,750	釧路
...	1,329	1,035	985	859	828	北見
...	64,267	56,672	54,714	52,189	48,730	東北管区
4.8	4.0	0.8	0.6	0.4	0.6	0.5	8,643	7,962	7,482	7,161	6,790	青森
5.0	5.0	0.8	0.6	0.7	0.6	0.6	6,713	5,553	5,401	5,125	4,616	岩手
3.4	2.9	0.6	0.5	0.5	0.5	0.4	16,347	13,759	13,447	13,323	12,696	宮城
5.5	5.3	0.8	0.7	0.7	0.7	0.6	5,534	4,824	4,552	3,984	3,665	秋田
4.3	4.3	0.7	0.5	0.5	0.5	0.5	10,785	9,915	9,590	9,343	9,108	山形
5.5	4.7	0.7	0.6	0.6	0.6	0.5	16,245	14,659	14,242	13,253	11,855	福島
1.7	1.6	0.5	0.4	0.4	0.4	0.4	77,652	69,666	63,596	62,129	58,140	東京
...	316,752	286,571	272,220	269,946	254,669	関東管区
6.9	5.7	0.7	0.8	0.7	0.8	0.6	26,710	23,508	21,634	21,102	19,547	茨城
7.3	5.6	0.8	0.7	0.7	0.8	0.6	17,618	14,986	13,755	12,815	10,721	栃木
4.7	4.8	0.5	0.5	0.5	0.5	0.5	27,273	25,614	24,022	23,970	23,569	群馬
2.8	2.9	0.5	0.5	0.5	0.4	0.5	54,874	49,774	47,146	48,247	45,567	埼玉
3.0	2.8	0.6	0.5	0.5	0.5	0.4	39,117	34,076	32,504	32,196	28,885	千葉
2.0	2.0	0.5	0.4	0.4	0.4	0.4	60,084	53,235	51,056	49,644	46,226	神奈川
5.3	5.6	0.8	0.6	0.5	0.6	0.6	15,903	14,629	12,989	12,244	10,971	新潟
5.7	4.6	0.6	0.6	0.5	0.6	0.5	9,275	8,506	8,640	8,225	7,872	山梨
5.1	5.4	0.6	0.6	0.5	0.5	0.6	16,128	15,082	14,145	13,588	13,256	長野
4.4	4.4	0.6	0.7	0.6	0.5	0.5	49,770	47,161	46,329	47,915	48,055	静岡
...	126,330	117,183	112,792	111,571	106,238	中部管区
5.3	4.6	0.7	0.6	0.6	0.6	0.5	8,283	7,211	6,868	6,541	5,861	富山
5.5	3.8	0.6	0.6	0.6	0.7	0.5	9,230	8,287	7,656	7,223	6,677	石川
5.2	7.6	0.9	0.8	0.8	0.6	0.9	5,742	4,904	4,500	4,336	4,133	福井
6.4	4.9	0.9	0.8	0.7	0.7	0.6	17,877	16,516	15,954	15,757	14,220	岐阜
2.7	3.0	0.5	0.5	0.4	0.4	0.4	68,241	64,657	62,688	62,836	61,534	愛知
7.2	5.1	0.7	0.7	0.7	0.8	0.6	16,957	15,608	15,126	14,878	13,813	三重
...	171,034	157,507	153,591	152,260	146,660	近畿管区
5.6	6.0	0.8	0.7	0.6	0.7	0.7	12,720	11,666	11,426	11,656	10,709	滋賀
3.7	3.9	0.5	0.6	0.6	0.6	0.6	20,655	18,565	17,972	17,813	17,065	京都
2.3	2.2	0.5	0.4	0.4	0.4	0.4	70,914	64,290	61,843	61,469	59,489	大阪
3.4	3.5	0.6	0.6	0.5	0.5	0.6	47,440	45,342	44,404	44,339	44,100	兵庫
3.2	3.4	0.6	0.5	0.5	0.4	0.5	9,680	8,801	9,034	8,406	7,920	奈良
5.2	5.4	0.6	0.7	0.5	0.6	0.6	9,625	8,843	8,912	8,577	7,377	和歌山
...	66,788	59,787	58,051	55,949	53,392	中国管区
7.1	4.4	0.7	0.6	0.7	0.8	0.5	3,236	2,733	2,439	2,273	2,076	鳥取
4.3	4.4	0.7	0.7	0.5	0.5	0.5	3,089	2,492	2,493	2,261	2,138	島根
5.6	5.5	0.7	0.7	0.6	0.6	0.6	24,579	22,412	21,715	21,221	20,324	岡山
4.4	4.0	0.6	0.6	0.6	0.6	0.5	24,961	22,194	21,805	20,653	19,623	広島
6.6	5.1	1.0	0.8	0.9	0.8	0.6	10,923	9,956	9,599	9,541	9,231	山口
...	40,777	37,381	36,435	34,943	33,667	四国管区
5.6	6.3	0.8	0.6	0.7	0.6	0.7	7,729	7,041	6,761	6,499	6,419	徳島
6.5	7.7	0.9	0.7	0.8	0.7	0.8	15,284	14,666	14,529	14,528	13,905	香川
4.5	6.4	0.8	0.7	0.7	0.5	0.7	12,393	11,095	10,698	9,726	9,461	愛媛
6.8	6.1	1.0	0.8	0.7	0.8	0.7	5,371	4,579	4,447	4,190	3,882	高知
...	141,641	134,936	134,861	135,125	133,292	九州管区
3.4	3.1	0.6	0.5	0.5	0.5	0.4	60,129	57,363	57,447	58,099	56,720	福岡
6.8	5.8	0.7	0.9	0.5	0.8	0.7	11,958	11,706	10,445	11,976	12,328	佐賀
3.6	3.3	0.5	0.4	0.6	0.5	0.4	10,304	9,596	9,888	9,483	9,322	長崎
4.3	4.7	0.7	0.6	0.6	0.5	0.6	15,524	14,663	14,308	13,676	13,438	熊本
5.4	3.8	0.6	0.7	0.5	0.6	0.4	9,646	9,153	8,660	8,241	8,073	大分
4.5	4.3	0.8	0.5	0.7	0.5	0.5	12,167	11,607	13,171	13,145	13,097	宮崎
5.5	4.6	0.6	0.6	0.7	0.6	0.5	14,061	13,184	13,418	12,783	12,269	鹿児島
3.4	3.2	0.4	0.4	0.4	0.4	0.4	7,852	7,664	7,524	7,722	8,045	沖縄

96 府 県 別 交 通 事 故 事 件 罪 種

都道府県	総 数				自 動 車 運 転 過 失 (業 過) 致 死 傷 罪							
	件 数		人 員		小 計				自 動 車 運 転 過 失 (業 過) 致 死			
					うち) 少年		うち) 少年		うち) 少年		うち) 少年	
	件 数	人 員	件 数	人 員	件 数	人 員	件 数	人 員	件 数	人 員	件 数	人 員
全国総数	658,960	680,437	21,148	21,777	653,394	674,454	19,884	20,444	3,815	3,985	122	128
北海道	15,982	16,225	412	412	15,940	16,182	401	401	115	115	1	1
札幌	10,913	11,019	238	238	10,879	10,984	230	230	49	49	-	-
函館	1,372	1,419	50	50	1,367	1,414	47	47	10	10	1	1
旭川	1,615	1,657	48	48	1,613	1,655	48	48	31	31	-	-
釧路	1,438	1,462	47	47	1,437	1,461	47	47	18	18	-	-
北見	644	668	29	29	644	668	29	29	7	7	-	-
東北管区	38,000	38,305	1,350	1,351	37,911	38,214	1,317	1,318	324	332	6	6
青森	5,361	5,379	233	233	5,348	5,366	231	231	61	61	2	2
岩手	3,460	3,492	99	99	3,456	3,488	96	96	40	43	1	1
宮城	9,380	9,409	295	296	9,357	9,385	293	294	55	55	-	-
秋田	2,936	2,971	93	93	2,928	2,963	91	91	45	46	1	1
山形	7,246	7,297	293	293	7,229	7,279	281	281	43	44	-	-
福島	9,617	9,757	337	337	9,593	9,733	325	325	80	83	2	2
東京管区	49,657	50,845	1,042	1,058	47,178	48,174	735	744	186	197	6	6
関東管区	188,376	193,365	5,525	5,769	187,711	192,632	5,330	5,549	1,123	1,194	32	37
茨城	14,438	14,835	601	625	14,413	14,807	592	614	152	164	5	9
栃木	8,069	8,387	252	252	8,056	8,374	247	247	84	85	1	1
群馬	17,948	18,062	758	751	17,925	18,038	750	742	65	65	-	-
埼玉	34,317	34,752	749	769	34,243	34,676	730	750	190	197	3	4
千葉	22,497	22,829	445	474	22,449	22,773	434	461	164	177	9	9
神奈川	32,156	32,685	838	840	31,918	32,447	815	817	124	129	4	4
新潟	8,132	8,604	301	318	8,105	8,575	286	302	101	114	4	4
山梨	6,078	6,384	265	272	6,070	6,372	261	266	45	53	2	2
長野	10,220	10,497	332	341	10,208	10,483	328	337	70	78	2	2
静岡	34,521	36,330	984	1,127	34,324	36,087	887	1,013	128	132	2	2
中部管区	83,361	86,839	2,922	2,946	83,051	86,525	2,799	2,823	539	562	29	30
富山	5,157	5,349	220	221	5,155	5,347	220	221	43	43	2	2
石川	5,394	5,519	243	244	5,381	5,506	240	241	50	57	4	4
福井	3,360	3,412	174	174	3,358	3,410	173	173	45	46	4	4
岐阜	10,600	11,458	364	366	10,590	11,448	361	363	102	106	3	3
愛知	48,963	50,611	1,556	1,573	48,698	50,342	1,448	1,465	213	220	13	14
三重	9,887	10,490	365	368	9,869	10,472	357	360	86	90	3	3
近畿管区	113,975	119,071	3,659	3,812	112,565	117,538	3,298	3,428	616	648	21	21
滋賀	7,742	8,060	273	281	7,725	8,043	270	278	66	68	2	2
京都	13,789	14,649	445	467	13,613	14,462	399	417	97	104	3	3
大阪	48,737	50,215	1,581	1,658	47,731	49,151	1,355	1,422	205	212	9	9
兵庫	32,205	33,700	972	983	32,050	33,507	921	929	180	189	4	4
奈良	6,082	6,594	154	187	6,061	6,558	143	171	28	34	1	1
和歌山	5,420	5,853	234	236	5,385	5,817	210	211	40	41	2	2
中国管区	42,017	43,890	1,471	1,514	41,829	43,700	1,392	1,433	242	247	7	7
鳥取	1,584	1,624	47	48	1,582	1,622	47	48	17	17	-	-
島根	1,590	1,631	70	70	1,586	1,627	68	68	29	31	-	-
岡山	16,614	17,558	635	652	16,539	17,482	599	616	92	93	5	5
広島	15,462	15,953	514	514	15,364	15,857	477	477	78	78	1	1
山口	6,767	7,124	205	230	6,758	7,112	201	224	26	28	1	1
四国管区	25,722	27,278	780	825	25,589	27,132	728	766	191	200	6	6
徳島	4,857	5,151	166	166	4,837	5,131	158	158	25	28	1	1
香川	10,280	11,202	325	328	10,233	11,155	309	311	63	65	3	3
愛媛	7,492	7,721	217	258	7,440	7,656	194	229	66	68	2	2
高知	3,093	3,204	72	73	3,079	3,190	67	68	37	39	-	-
九州管区	101,870	104,619	3,987	4,090	101,620	104,357	3,884	3,982	479	490	14	14
福岡	45,436	46,535	1,494	1,535	45,307	46,405	1,445	1,484	150	153	2	2
佐賀	8,964	9,002	409	409	8,956	8,994	403	403	41	42	2	2
長崎	7,230	7,276	310	310	7,215	7,261	306	306	30	30	1	1
熊本	9,888	10,296	388	417	9,865	10,273	379	408	67	68	2	2
大分	5,678	5,891	268	247	5,673	5,886	265	244	39	40	1	1
宮崎	10,035	10,387	417	426	10,007	10,354	405	413	46	47	3	3
鹿児島	8,496	9,086	301	346	8,461	9,045	286	329	78	81	2	2
沖縄	6,143	6,146	400	400	6,136	6,139	395	395	28	29	1	1

別 送 致 件 数 及 び 送 致 人 員

自動車運転過失(業過)致死傷罪				(重) 過失致死傷罪												都道府県
自動車運転過失(業過)傷害				小計				(重)過失致死				(重)過失傷害				
		うち)少年				うち)少年				うち)少年				うち)少年		
件数	人員	件数	人員	件数	人員	件数	人員	件数	人員	件数	人員	件数	人員	件数	人員	
649,579	670,469	19,762	20,316	5,233	5,663	1,207	1,276	29	33	14	16	5,204	5,630	1,193	1,260	全国総数
15,825	16,067	400	400	33	33	10	10	-	-	-	-	33	33	10	10	北海道
10,830	10,935	230	230	28	28	7	7	-	-	-	-	28	28	7	7	札幌
1,357	1,404	46	46	4	4	3	3	-	-	-	-	4	4	3	3	函館
1,582	1,624	48	48	1	1	-	-	-	-	-	-	1	1	-	-	旭川
1,419	1,443	47	47	-	-	-	-	-	-	-	-	-	-	-	-	釧路
637	661	29	29	-	-	-	-	-	-	-	-	-	-	-	-	北見
37,587	37,882	1,311	1,312	64	67	31	31	-	-	-	-	64	67	31	31	東北管区
5,287	5,305	229	229	9	9	2	2	-	-	-	-	9	9	2	2	青森
3,416	3,445	95	95	4	4	3	3	-	-	-	-	4	4	3	3	岩手
9,302	9,330	293	294	16	17	2	2	-	-	-	-	16	17	2	2	宮城
2,883	2,917	90	90	2	2	1	1	-	-	-	-	2	2	1	1	秋田
7,186	7,235	281	281	17	18	12	12	-	-	-	-	17	18	12	12	山形
9,513	9,650	323	323	16	17	11	11	-	-	-	-	16	17	11	11	福島
46,992	47,977	729	738	2,422	2,618	298	305	3	3	1	1	2,419	2,615	297	304	関東管区
186,588	191,438	5,298	5,512	591	658	183	207	6	8	3	5	585	650	180	202	関東管区
14,261	14,643	587	605	21	24	9	11	2	3	1	2	19	21	8	9	茨城
7,972	8,289	246	246	12	12	5	5	-	-	-	-	12	12	5	5	栃木
17,860	17,973	750	742	20	21	8	9	-	-	-	-	20	21	8	9	群馬
34,053	34,479	727	746	42	44	14	14	2	2	1	1	40	42	13	13	埼玉
22,285	22,596	425	452	36	44	8	10	1	1	1	1	35	43	7	9	千葉
31,794	32,318	811	813	228	228	21	21	1	1	-	-	227	227	21	21	神奈川
8,004	8,461	282	298	25	27	15	16	-	-	-	-	25	27	15	16	新潟
6,025	6,319	259	264	7	11	3	5	-	-	-	-	7	11	3	5	山梨
10,138	10,405	326	335	12	14	4	4	-	-	-	-	12	14	4	4	長野
34,196	35,955	885	1,011	188	233	96	112	-	1	-	1	188	232	96	111	静岡
82,512	85,963	2,770	2,793	281	285	115	115	4	4	2	2	277	281	113	113	中部管区
5,112	5,304	218	219	1	1	-	-	-	-	-	-	1	1	-	-	富山
5,331	5,449	236	237	12	12	3	3	1	1	1	1	11	11	2	2	石川
3,313	3,364	169	169	1	1	1	1	-	-	-	-	1	1	1	1	福井
10,488	11,342	358	360	8	8	3	3	2	2	1	1	6	6	2	2	岐阜
48,485	50,122	1,435	1,451	248	252	103	103	1	1	-	-	247	251	103	103	愛知
9,783	10,382	354	357	11	11	5	5	-	-	-	-	11	11	5	5	三重
111,949	116,890	3,277	3,407	1,332	1,460	347	371	8	10	3	3	1,324	1,450	344	368	近畿管区
7,659	7,975	268	276	13	13	2	2	1	1	-	-	12	12	2	2	滋賀
13,516	14,358	396	414	163	176	44	48	-	2	-	-	163	174	44	48	京都
47,526	48,939	1,346	1,413	968	1,028	222	232	6	6	2	2	962	1,022	220	230	大阪
31,870	33,318	917	925	138	177	44	48	1	1	1	1	137	176	43	47	兵庫
6,033	6,524	142	170	16	31	11	16	-	-	-	-	16	31	11	16	奈良
5,345	5,776	208	209	34	35	24	25	-	-	-	-	34	35	24	25	和歌山
41,587	43,453	1,385	1,426	173	178	77	79	2	2	2	2	171	176	75	77	中国管区
1,565	1,605	47	48	-	-	-	-	-	-	-	-	-	-	-	-	鳥取
1,557	1,596	68	68	3	3	2	2	1	1	1	1	2	2	1	1	島根
16,447	17,389	594	611	72	73	35	35	-	-	-	-	72	73	35	35	岡山
15,286	15,779	476	476	91	92	37	37	1	1	1	1	90	91	36	36	広島
6,732	7,084	200	223	7	10	3	5	-	-	-	-	7	10	3	5	山口
25,398	26,932	722	760	121	135	50	57	2	2	-	-	119	133	50	57	四国管区
4,812	5,103	157	157	18	18	7	7	-	-	-	-	18	18	7	7	徳島
10,170	11,090	306	308	45	45	16	17	-	-	-	-	45	45	16	17	香川
7,374	7,588	192	227	45	59	22	28	-	-	-	-	45	59	22	28	愛媛
3,042	3,151	67	68	13	13	5	5	2	2	-	-	11	11	5	5	高知
101,141	103,867	3,870	3,968	216	229	96	101	4	4	3	3	212	225	93	98	九州管区
45,157	46,252	1,443	1,482	110	112	46	48	2	2	2	2	108	110	44	46	福岡
8,915	8,952	401	401	7	7	6	6	-	-	-	-	7	7	6	6	佐賀
7,185	7,231	305	305	11	11	3	3	-	-	-	-	11	11	3	3	長崎
9,798	10,205	377	406	20	20	8	8	2	2	1	1	18	18	7	7	熊本
5,634	5,846	264	243	4	4	3	3	-	-	-	-	4	4	3	3	大分
9,961	10,307	402	410	27	32	12	13	-	-	-	-	27	32	12	13	宮崎
8,383	8,964	284	327	33	39	15	17	-	-	-	-	33	39	15	17	鹿児島
6,108	6,110	394	394	4	4	3	3	-	-	-	-	4	4	3	3	沖縄

96 府県別 交通事故事件 罪種別 送致件数及び送致人員 (つづき)

都道府県	危 険 運 転 致 死 傷 罪				危 険 運 転 致 死 罪				危 険 運 転 致 傷 罪			
	小 計		うち) 少年		危 険 運 転 致 死 罪		うち) 少年		危 険 運 転 致 傷 罪		うち) 少年	
	件数	人員	件数	人員	件数	人員	件数	人員	件数	人員	件数	人員
全国総数	333	320	57	57	31	32	5	5	302	288	52	52
北海道	9	10	1	1	3	4	-	-	6	6	1	1
札幌	6	7	1	1	2	3	-	-	4	4	1	1
函館	1	1	-	-	-	-	-	-	1	1	-	-
旭川	1	1	-	-	1	1	-	-	-	-	-	-
釧路	1	1	-	-	-	-	-	-	1	1	-	-
北見	-	-	-	-	-	-	-	-	-	-	-	-
東北管区	25	24	2	2	1	1	1	1	24	23	1	1
青森	4	4	-	-	-	-	-	-	4	4	-	-
岩手	-	-	-	-	-	-	-	-	-	-	-	-
宮城	7	7	-	-	-	-	-	-	7	7	-	-
秋田	6	6	1	1	1	1	1	1	5	5	-	-
山形	-	-	-	-	-	-	-	-	-	-	-	-
福島	8	7	1	1	-	-	-	-	8	7	1	1
関東管区	57	53	9	9	5	5	-	-	52	48	9	9
茨城	74	75	12	13	10	10	2	2	64	65	10	11
栃木	4	4	-	-	1	1	-	-	3	3	-	-
群馬	1	1	-	-	-	-	-	-	1	1	-	-
埼玉	3	3	-	-	1	1	-	-	2	2	-	-
千葉	32	32	5	5	3	3	2	2	29	29	3	3
神奈川	12	12	3	3	3	3	-	-	9	9	3	3
新潟	10	10	2	2	1	1	-	-	9	9	2	2
山梨	2	2	-	-	-	-	-	-	2	2	-	-
長野	1	1	1	1	-	-	-	-	1	1	1	1
静岡	-	-	-	-	-	-	-	-	-	-	-	-
中部管区	9	10	1	2	1	1	-	-	8	9	1	2
富山	29	29	8	8	3	3	1	1	26	26	7	7
石川	1	1	-	-	-	-	-	-	1	1	-	-
福井	1	1	-	-	-	-	-	-	1	1	-	-
岐阜	1	1	-	-	-	-	-	-	1	1	-	-
愛知	2	2	-	-	-	-	-	-	2	2	-	-
三重	17	17	5	5	3	3	1	1	14	14	4	4
近畿管区	7	7	3	3	-	-	-	-	7	7	3	3
滋賀	78	73	14	13	4	4	1	1	74	69	13	12
京都	4	4	1	1	-	-	-	-	4	4	1	1
大阪	13	11	2	2	-	-	-	-	13	11	2	2
兵庫	38	36	4	4	1	1	-	-	37	35	4	4
奈良	17	16	7	6	3	3	1	1	14	13	6	5
和歌山	5	5	-	-	-	-	-	-	5	5	-	-
中国管区	1	1	-	-	-	-	-	-	1	1	-	-
鳥取	15	12	2	2	1	1	-	-	14	11	2	2
島根	2	2	-	-	-	-	-	-	2	2	-	-
岡山	1	1	-	-	-	-	-	-	1	1	-	-
広島	3	3	1	1	-	-	-	-	3	3	1	1
山口	7	4	-	-	1	1	-	-	6	3	-	-
四国管区	2	2	1	1	-	-	-	-	2	2	1	1
徳島	12	11	2	2	1	1	-	-	11	10	2	2
香川	2	2	1	1	-	-	-	-	2	2	1	1
愛媛	2	2	-	-	1	1	-	-	1	1	-	-
高知	7	6	1	1	-	-	-	-	7	6	1	1
九州管区	1	1	-	-	-	-	-	-	1	1	-	-
福岡	34	33	7	7	3	3	-	-	31	30	7	7
佐賀	19	18	3	3	2	2	-	-	17	16	3	3
長崎	1	1	-	-	-	-	-	-	1	1	-	-
熊本	4	4	1	1	-	-	-	-	4	4	1	1
大分	3	3	1	1	-	-	-	-	3	3	1	1
宮崎	1	1	-	-	-	-	-	-	1	1	-	-
鹿児島	1	1	-	-	1	1	-	-	-	-	-	-
沖縄	2	2	-	-	-	-	-	-	2	2	-	-
	3	3	2	2	-	-	-	-	3	3	2	2

97 府 県 別 危 険 運 転 致 死 傷 罪 類 型 別 適 用 件 数

都道府県	類 型 別 適 用 件 数											
	アルコールの影響		薬物影響		高速度		運転技能を有しない		妨害目的		信号の殊更無視	
	致傷	致死	致傷	致死	致傷	致死	致傷	致死	致傷	致死	致傷	致死
全国総数	96	10	22	-	19	8	3	-	15	1	147	12
北海道	-	1	-	-	1	1	-	-	-	-	5	1
札幌	-	1	-	-	1	-	-	-	-	-	3	1
函館	-	-	-	-	-	-	-	-	-	-	1	-
旭川	-	-	-	-	-	1	-	-	-	-	-	-
釧路	-	-	-	-	-	-	-	-	-	-	1	-
北見	-	-	-	-	-	-	-	-	-	-	-	-
東北管区	16	-	3	-	-	1	-	-	1	-	4	-
青森	3	-	-	-	-	-	-	-	-	-	1	-
岩手	-	-	-	-	-	-	-	-	-	-	-	-
宮城	4	-	-	-	-	-	-	-	1	-	2	-
秋田	5	-	-	-	-	-	-	-	-	-	-	-
山形	-	-	-	-	-	1	-	-	-	-	-	-
福島	4	-	3	-	-	-	-	-	-	-	1	-
関東管区	12	-	5	-	2	2	1	-	7	-	25	3
茨城	23	2	3	-	3	3	1	-	1	1	33	4
栃木	1	-	-	-	-	1	-	-	1	-	1	-
群馬	-	-	-	-	-	-	-	-	-	-	1	-
埼玉	1	-	-	-	-	1	-	-	-	-	1	-
千葉	18	1	1	-	1	-	-	-	-	-	9	2
神奈川	1	1	-	-	-	-	-	-	-	-	8	2
新潟	1	-	-	-	1	-	-	-	-	1	8	-
山梨	-	-	-	-	-	-	-	-	-	-	1	-
長野	-	-	-	-	-	-	-	-	-	-	-	-
静岡	-	-	2	-	1	1	1	-	-	-	4	-
中部管区	5	-	1	-	2	1	-	-	-	-	18	2
富山	1	-	-	-	-	-	-	-	-	-	-	-
石川	1	-	-	-	-	-	-	-	-	-	-	-
福井	-	-	-	-	-	-	-	-	-	-	1	-
岐阜	-	-	1	-	-	-	-	-	-	-	1	-
愛知	2	-	-	-	1	1	-	-	-	-	11	2
三重	1	-	-	-	1	-	-	-	-	-	5	-
近畿管区	14	2	7	-	6	-	-	-	4	-	43	2
滋賀	-	-	-	-	-	-	-	-	-	-	4	-
京都	5	-	2	-	2	-	-	-	-	-	4	-
大阪	7	1	2	-	4	-	-	-	2	-	22	-
兵庫	-	1	3	-	-	-	-	-	2	-	9	2
奈良	1	-	-	-	-	-	-	-	-	-	4	-
和歌山	1	-	-	-	-	-	-	-	-	-	-	-
中国管区	6	1	1	-	1	-	-	-	-	-	6	-
鳥取	-	-	1	-	-	-	-	-	-	-	1	-
島根	1	-	-	-	-	-	-	-	-	-	-	-
岡山	-	-	-	-	-	-	-	-	-	-	3	-
広島	4	1	-	-	1	-	-	-	-	-	1	-
山口	1	-	-	-	-	-	-	-	-	-	1	-
四国管区	7	1	1	-	-	-	-	-	-	-	3	-
徳島	-	-	1	-	-	-	-	-	-	-	1	-
香川	1	1	-	-	-	-	-	-	-	-	-	-
愛媛	5	-	-	-	-	-	-	-	-	-	2	-
高知	1	-	-	-	-	-	-	-	-	-	-	-
九州管区	13	3	1	-	4	-	1	-	2	-	10	-
福岡	7	2	1	-	-	-	-	-	2	-	7	-
佐賀	-	-	-	-	-	-	-	-	-	-	1	-
長崎	1	-	-	-	2	-	1	-	-	-	-	-
熊本	2	-	-	-	-	-	-	-	-	-	1	-
大分	1	-	-	-	-	-	-	-	-	-	-	-
宮崎	-	1	-	-	-	-	-	-	-	-	-	-
鹿児島	1	-	-	-	1	-	-	-	-	-	-	-
沖縄	1	-	-	-	1	-	-	-	-	-	1	-

98 府 県 別 ひ き 逃 げ 事 件 の

都道府県	総数	飲酒 運転中	麻薬等 使用 運転中	シンナー 等使用 運転中	無免許 運転中	話合いで すまそう と思った	他犯罪の 発覚を恐 れて	他人の車 を不正使 用中	相手が 悪い
全国総数	4,903	605	14	1	438	45	97	10	173
北海道	132	28	2	-	8	1	5	-	5
札幌	94	24	2	-	7	1	3	-	5
函館	13	1	-	-	1	-	1	-	-
旭川	8	1	-	-	-	-	-	-	-
釧路	10	2	-	-	-	-	1	-	-
北見	7	-	-	-	-	-	-	-	-
東北管区	169	38	1	-	10	2	4	-	1
青森	23	7	-	-	1	-	1	-	-
岩手	16	4	-	-	1	-	-	-	-
宮城	39	10	-	-	3	2	1	-	-
秋田	12	2	-	-	1	-	-	-	-
山形	18	2	-	-	-	-	-	-	-
福島	61	13	1	-	4	-	2	-	1
東京	321	10	1	-	17	2	4	1	11
関東管区	1,744	191	3	-	151	11	42	3	64
茨城	127	22	-	-	9	-	3	-	3
栃木	29	3	-	-	2	-	3	-	1
群馬	65	7	-	-	4	-	5	-	1
埼玉	561	30	-	-	42	4	11	1	31
千葉	371	39	3	-	29	3	5	-	14
神奈川	311	40	-	-	42	3	10	-	8
新潟	68	11	-	-	1	-	-	1	2
山梨	38	5	-	-	3	1	2	1	2
長野	71	14	-	-	2	-	2	-	1
静岡	103	20	-	-	17	-	1	-	1
中部管区	494	59	-	-	40	9	9	1	14
富山	28	7	-	-	5	-	1	-	1
石川	21	2	-	-	-	-	-	-	2
福井	42	7	-	-	-	-	1	-	-
岐阜	58	10	-	-	3	-	-	-	1
愛知	273	23	-	-	21	9	6	1	8
三重	72	10	-	-	11	-	1	-	2
近畿管区	1,306	138	5	1	130	18	23	4	59
滋賀	36	9	1	-	5	-	-	-	1
京都	100	13	1	-	16	-	-	1	3
大阪	840	75	3	-	70	15	15	2	41
兵庫	211	25	-	-	25	2	5	-	10
奈良	68	8	-	1	10	-	2	-	3
和歌山	51	8	-	-	4	1	1	1	1
中国管区	289	40	-	-	27	2	4	-	10
鳥取	16	4	-	-	1	-	-	-	1
島根	23	5	-	-	-	-	-	-	2
岡山	64	7	-	-	11	1	3	-	-
広島	157	21	-	-	14	1	-	-	4
山口	29	3	-	-	1	-	1	-	3
四国管区	141	26	-	-	13	-	4	-	2
徳島	26	4	-	-	1	-	-	-	-
香川	54	9	-	-	9	-	2	-	2
愛媛	47	7	-	-	3	-	2	-	-
高知	14	6	-	-	-	-	-	-	-
九州管区	307	75	2	-	42	-	2	1	7
福岡	112	25	1	-	12	-	2	-	1
佐賀	9	3	-	-	-	-	-	-	1
長崎	23	9	-	-	1	-	-	-	2
熊本	29	7	-	-	5	-	-	-	-
大分	21	4	1	-	3	-	-	-	1
宮崎	39	15	-	-	5	-	-	1	-
鹿児島	39	4	-	-	10	-	-	-	2
沖縄	35	8	-	-	6	-	-	-	-

逃 走 の 動 機 (人 身)

逃走すれば わからない	刑 事 ・ 行 政 処 罰 を 恐 れ て	損 害 賠 償 を 恐 れ て	事 故 を 起 こ し た こ と を 恐 れ て	被 害 者 が 大 と は い か	被 害 者 の 程 度 が 大 と は い か	事 故 を 起 こ し た こ と が 半 信 半 疑	そ の 他 不 明	ひ き 逃 げ 当 て 逃 げ 事 実 の 否 認	都 道 府 県
435	288	182	770	209	720	424	238	254	全国総数
7	14	11	21	1	9	4	12	4	北海道
5	11	6	14	1	4	2	6	3	札幌
1	1	2	3	-	1	-	2	-	函館
-	-	1	2	-	-	1	2	1	旭川
1	1	2	1	-	1	1	-	-	釧路
-	1	-	1	-	3	-	2	-	北見
12	19	5	31	10	19	5	8	4	東北管区
-	3	2	3	3	2	-	-	1	青森
1	1	-	4	1	3	1	-	-	岩手
1	6	-	8	2	3	1	1	1	宮城
3	2	-	-	1	3	-	-	-	秋田
1	4	1	4	1	3	-	2	-	山形
6	3	2	12	2	5	3	5	2	福島
26	25	9	45	9	66	33	41	21	東京
185	71	62	305	61	256	173	59	107	関東管区
11	5	8	24	3	14	14	7	4	茨城
2	-	1	6	1	6	3	-	1	栃木
8	2	1	23	1	6	3	1	3	群馬
50	21	16	86	32	109	72	22	34	埼玉
57	12	6	66	8	47	40	5	37	千葉
42	17	15	42	9	40	25	4	14	神奈川
2	-	3	20	3	6	8	8	3	奈良
2	2	2	6	-	6	3	2	1	新山
3	6	5	7	3	19	1	5	3	長野
8	6	5	25	1	3	4	5	7	静岡
38	20	19	100	30	71	37	27	20	中部管区
-	5	2	1	-	4	2	-	-	富山
1	2	1	6	-	1	4	1	1	石川
5	-	1	7	1	5	8	3	4	福井
5	-	2	13	-	8	5	5	6	岐阜
22	8	7	59	28	43	16	14	8	愛知
5	5	6	14	1	10	2	4	1	三重
112	101	42	143	74	216	142	45	53	近畿管区
1	2	-	4	3	5	-	4	1	滋賀
12	4	6	8	5	10	10	7	4	京都
79	71	26	74	48	167	103	22	29	大阪
15	10	7	34	17	22	17	10	12	兵庫
3	8	2	9	1	5	10	1	5	奈良
2	6	1	14	-	7	2	1	2	和歌山
22	10	13	52	16	40	15	22	16	中国管区
1	1	1	2	1	2	2	-	-	鳥取
1	-	-	4	-	7	1	2	1	島根
5	2	6	13	2	4	2	3	5	岡山
14	4	6	28	11	25	8	12	9	広島
1	3	-	5	2	2	2	5	1	山口
9	12	5	29	3	21	6	3	8	四国管区
2	3	2	5	-	6	-	2	1	徳島
2	5	1	9	3	8	1	1	2	香川
4	2	1	14	-	7	4	-	3	愛媛
1	2	1	1	-	-	1	-	2	高知
24	16	16	44	5	22	9	21	21	九州管区
16	10	4	12	2	7	2	9	9	福岡
1	-	-	1	1	1	-	-	1	佐賀
-	5	3	1	-	-	-	1	1	長崎
-	-	1	7	-	3	3	1	2	熊本
2	1	3	3	-	1	1	1	-	大分
2	-	2	8	-	2	1	1	2	宮崎
3	-	2	8	1	4	2	3	-	鹿児島
-	-	1	4	1	4	-	5	6	沖縄

99 府県別 道路交通法違反

都道府県	送致・告知 総件数	主たる違反行為別			
		うち) 無免許	うち) 飲酒運転	うち) 最高速度	うち) 積載違反
全国総数	7,844,013	31,603	35,672	2,290,352	17,650
北海道	361,864	818	1,062	196,762	31
札幌	192,295	438	602	91,152	6
函館	34,831	80	105	20,321	4
旭川	52,821	112	110	34,661	18
釧路	58,333	124	158	35,264	3
北見	23,584	64	87	15,364	
東北管区	350,678	1,496	2,953	116,708	329
青森	65,016	311	564	27,798	48
岩手	33,094	177	408	11,785	41
宮城	79,077	380	597	15,940	91
秋田	61,368	185	456	17,385	22
山形	41,879	152	352	15,904	52
福島	70,244	291	576	27,896	75
東京	1,041,918	2,403	1,737	125,170	2,843
関東管区	2,166,922	8,877	9,963	608,447	2,170
茨城	103,405	989	1,311	38,030	124
栃木	159,453	650	659	62,679	67
群馬	147,975	530	577	48,981	337
埼玉	360,331	1,513	1,631	94,664	618
千葉	256,717	1,410	1,346	64,201	151
神奈川	655,739	1,660	1,590	151,236	541
新潟	92,799	382	930	43,304	58
山梨	62,489	402	405	10,648	79
長野	94,370	412	531	37,076	123
静岡	233,644	929	983	57,628	72
中部管区	748,702	3,413	3,686	206,045	1,116
富山	58,311	143	274	23,857	41
石川	66,932	243	260	28,908	10
福井	40,183	146	311	15,691	3
岐阜	103,880	463	452	22,432	291
愛知	422,271	1,860	1,675	100,432	588
三重	57,125	558	714	14,725	183
近畿管区	1,428,547	6,215	6,422	496,793	2,069
滋賀	74,576	287	323	26,427	91
京都	165,272	785	879	74,574	240
大阪	644,601	2,489	2,774	230,873	486
兵庫	416,821	1,720	1,402	135,675	1,040
奈良	73,354	525	474	17,126	162
和歌山	53,923	409	570	12,118	50
中国管区	560,376	1,975	1,941	143,476	6,925
鳥取	25,899	147	251	8,993	24
島根	47,137	111	302	14,481	142
岡山	131,487	504	415	37,441	141
広島	214,942	744	564	40,283	5,966
山口	140,911	469	409	42,278	652
四国管区	233,557	1,100	1,509	84,147	681
徳島	44,602	160	325	8,500	259
香川	52,255	261	296	24,107	47
愛媛	83,678	410	463	29,206	210
高知	53,022	269	425	22,334	165
九州管区	951,449	5,306	6,399	312,804	1,486
福岡	371,758	1,699	1,608	139,193	716
佐賀	54,035	298	255	15,567	59
長崎	108,861	446	423	41,751	143
熊本	114,989	573	729	41,124	115
大分	74,695	365	324	24,431	143
宮崎	71,391	318	482	20,781	64
鹿児島	98,083	505	559	23,759	145
沖縄	57,637	1,102	2,019	6,198	101

注 車両等の運転に関する道路交通法違反の件数である。

違反態様別 送致・告知件数（車両等の違反）

主たる違反行為別					都道府県
うち) 整備不良	うち) 通行禁止	うち) 一時停止	うち) 歩行者妨害	うち) 駐停車	
56,184	761,986	1,128,937	65,967	369,523	全国総数
313	9,778	52,334	3,910	19,786	北海道
109	5,516	24,587	2,674	16,090	札幌
51	1,382	5,118	475	1,180	函館
61	1,723	7,414	148	1,722	旭川
37	1,037	11,807	453	415	釧路
55	120	3,408	160	379	北見
2,695	12,761	60,112	2,022	4,538	東北管区
515	1,155	16,926	151	404	青森
145	946	4,090	533	61	岩手
1,264	3,733	10,815	398	3,297	宮城
112	2,831	16,454	347	170	秋田
204	2,298	4,631	313	83	山形
455	1,798	7,196	280	523	福島
7,497	171,040	116,439	6,907	61,264	東京
13,956	294,701	368,611	28,517	81,629	関東管区
826	1,689	16,134	95	2,363	茨城
939	8,805	27,832	403	1,203	栃木
1,629	16,945	20,817	662	1,113	群馬
1,266	34,020	61,020	4,818	27,684	埼玉
1,800	21,965	74,568	3,719	13,150	千葉
4,808	175,554	77,524	8,295	32,928	神奈川
482	3,274	13,980	327	1,252	新潟
463	4,717	12,042	367	52	山梨
628	7,463	17,766	1,107	565	長野
1,115	20,269	46,928	8,724	1,319	静岡
3,524	44,016	119,302	5,656	52,794	中部管区
240	1,519	5,128	177	801	富山
259	3,081	7,270	317	793	石川
71	3,350	5,984	40	1,116	福井
1,046	10,512	9,551	623	1,522	岐阜
1,209	25,206	79,224	4,296	47,908	愛知
699	348	12,145	203	654	三重
7,737	90,049	150,294	11,098	102,663	近畿管区
1,105	2,074	12,032	423	1,121	滋賀
1,288	14,474	16,268	3,824	16,376	京都
1,884	34,411	28,882	3,510	53,730	大阪
2,092	27,724	73,555	2,840	22,373	兵庫
563	6,617	9,848	423	6,824	奈良
805	4,749	9,709	78	2,239	和歌山
5,669	61,488	89,616	2,042	12,105	中国管区
113	755	4,883	117	317	鳥取
460	2,882	9,090	858	431	島根
1,118	15,783	27,258	438	1,302	岡山
2,478	31,127	21,210	498	7,552	広島
1,500	10,941	27,175	131	2,503	山口
2,845	11,076	36,462	2,783	2,569	四国管区
500	3,125	7,768	77	313	徳島
339	1,822	4,917	194	653	香川
1,424	2,426	16,436	2,414	1,024	愛媛
582	3,703	7,341	98	579	高知
11,948	67,077	135,767	3,032	32,175	九州管区
3,380	23,929	47,566	1,154	24,685	福岡
721	1,118	10,490	642	112	佐賀
2,223	6,079	14,651	295	2,905	長崎
727	12,669	17,534	131	643	熊本
712	3,517	12,449	444	587	大分
900	3,589	9,415	24	1,040	宮崎
1,236	9,435	21,191	306	691	鹿児島
2,049	6,741	2,471	36	1,512	沖縄

100 府県別 年次別 道路交通法違反 送致・告知件数（車両等の違反）

都道府県	平成19年	平成20年	平成21年	平成22年	平成23年
全国総数	8,480,056	8,175,691	8,345,760	8,040,944	7,844,013
北海道	409,383	389,764	435,237	395,155	361,864
札幌	217,695	204,581	231,797	206,403	192,295
函館	37,451	35,763	40,509	39,564	34,831
旭川	58,289	56,741	64,452	57,788	52,821
釧路	69,007	66,424	70,401	65,463	58,333
北見	26,941	26,255	28,078	25,937	23,584
東北管区	460,304	426,591	435,300	443,148	350,678
青森	73,436	69,330	73,446	66,821	65,016
岩手	67,060	68,471	69,794	64,980	33,094
宮城	117,446	114,213	119,625	116,685	79,077
秋田	52,265	38,959	44,810	57,455	61,368
山形	47,836	46,089	43,892	43,411	41,879
福島	102,261	89,529	83,733	93,796	70,244
関東管区	1,204,975	1,117,097	1,171,016	1,014,481	1,041,918
茨城	2,214,942	2,213,836	2,270,068	2,214,615	2,166,922
栃木	107,786	106,465	103,012	111,905	103,405
群馬	135,248	151,549	169,693	174,211	159,453
埼玉	134,590	128,663	145,869	139,553	147,975
埼玉	338,543	341,147	343,550	362,043	360,331
千葉	253,649	257,676	271,577	271,775	256,717
神奈川	683,933	684,073	694,389	662,455	655,739
新潟	110,650	94,798	93,742	90,156	92,799
山梨	65,522	73,012	67,544	58,443	62,489
長野	111,859	113,027	114,806	106,950	94,370
静岡	273,162	263,426	265,886	237,124	233,644
中部管区	825,845	773,270	787,848	760,443	748,702
富山	65,329	56,783	56,725	55,415	58,311
石川	70,050	67,968	67,391	66,815	66,932
福井	44,162	42,297	45,545	44,003	40,183
岐阜	132,969	115,791	121,354	109,740	103,880
愛知	426,463	412,683	422,843	412,780	422,271
三重	86,872	77,748	73,990	71,690	57,125
近畿管区	1,597,859	1,497,613	1,462,052	1,434,996	1,428,547
滋賀	83,747	85,509	84,071	78,795	74,576
京都	254,249	234,145	192,972	155,063	165,272
大阪	698,618	651,668	625,963	625,723	644,601
兵庫	421,786	419,894	431,439	443,169	416,821
奈良	76,736	73,207	74,684	71,614	73,354
和歌山	62,723	33,190	52,923	60,632	53,923
中国管区	574,237	589,558	600,864	599,712	560,376
鳥取	38,397	33,600	30,376	32,276	25,899
島根	49,954	51,741	53,357	52,206	47,137
岡山	139,040	133,884	136,730	132,125	131,487
広島	206,828	221,769	239,832	240,893	214,942
山口	140,018	148,564	140,569	142,212	140,911
四国管区	252,227	248,740	246,832	240,351	233,557
徳島	40,454	41,240	41,800	43,829	44,602
香川	64,852	60,740	58,252	54,968	52,255
愛媛	88,922	94,277	93,359	89,000	83,678
高知	57,999	52,483	53,421	52,554	53,022
九州管区	940,284	919,222	936,543	938,043	951,449
福岡	374,268	362,375	374,395	379,900	371,758
佐賀	63,198	62,838	58,027	54,067	54,035
長崎	96,612	96,912	80,619	90,318	108,861
熊本	102,000	101,441	112,919	115,389	114,989
大分	77,560	81,359	83,001	73,288	74,695
宮崎	70,574	70,034	72,289	70,264	71,391
鹿児島	94,826	88,665	96,004	100,667	98,083
沖縄	61,246	55,598	59,289	54,150	57,637

注 車両等の運転に関する道路交通法違反の件数である。

第4 少年犯罪

101 年次別 罪種別 年齢・学職別 検挙人員

	平14	平15	平16	平17	平18	平19	平20	平21	平22	平23
刑法犯総数（交通業過を除く）	141,775	144,404	134,847	123,715	112,817	103,224	90,966	90,282	85,846	77,696
凶 悪 犯	1,986	2,212	1,584	1,441	1,170	1,042	956	949	783	785
殺 人	80	93	57	67	69	62	50	50	43	56
強 盗	1,586	1,771	1,273	1,146	892	757	713	696	565	593
放 火	90	106	103	86	103	102	66	83	65	67
強 姦	230	242	151	142	106	121	127	120	110	69
粗 暴 犯	15,954	14,356	11,439	10,458	9,817	9,248	8,645	7,653	7,729	7,276
凶器準備集 合	250	340	239	68	127	136	74	70	42	17
暴 行	1,794	1,714	1,608	1,532	1,505	1,584	1,547	1,322	1,279	1,209
傷 害	9,140	8,110	6,408	6,103	5,919	5,583	5,212	4,795	4,895	4,718
脅 迫	154	127	111	139	149	117	151	111	141	123
恐 喝	4,616	4,065	3,073	2,616	2,117	1,828	1,661	1,355	1,372	1,209
窃 盗 犯	83,300	81,512	76,637	71,147	62,637	58,150	52,557	54,784	52,435	47,776
侵 入 盗	3,807	3,827	3,669	2,968	2,582	2,387	2,114	2,209	2,063	2,057
乗 り 物 盗	29,040	28,527	25,293	23,858	22,819	21,006	18,187	17,766	16,634	14,456
非 侵 入 盗	50,453	49,158	47,675	44,321	37,236	34,757	32,256	34,809	33,738	31,263
知 能 犯	632	784	1,240	1,160	1,294	1,142	1,135	1,144	978	971
詐 欺	559	672	1,077	1,030	1,186	1,053	1,019	1,038	880	860
横 領	16	16	54	28	32	26	41	38	42	35
そ の 他	57	96	109	102	76	63	75	68	56	76
風 俗 犯	347	425	344	383	346	341	389	399	437	466
賭 博	36	33	18	27	20	9	21	10	23	11
わ い せ つ	311	392	326	356	326	332	368	389	414	455
そ の 他 の 刑 法 犯	39,556	45,115	43,603	39,126	37,553	33,301	27,284	25,353	23,484	20,422
うち) 占有離脱物横領	34,263	38,547	37,194	32,326	30,528	26,437	20,594	18,971	17,268	14,674
年 齢										
14 歳	24,596	25,274	22,404	22,651	20,664	20,132	18,872	20,172	18,838	17,207
15 歳	31,932	31,668	29,953	26,944	24,895	23,786	20,932	21,314	20,166	18,342
16 歳	35,100	34,102	31,553	28,821	26,017	23,325	20,559	19,574	18,503	17,062
17 歳	23,535	24,194	22,288	19,547	17,785	15,365	13,039	12,638	11,774	10,507
18 歳	15,505	16,802	16,125	14,362	12,846	11,376	9,412	8,939	9,135	7,787
19 歳	11,107	12,364	12,524	11,390	10,610	9,240	8,152	7,645	7,430	6,791
学 職										
中 学 生	38,012	38,160	35,779	34,430	31,437	30,556	28,225	30,015	28,116	25,718
高 校 生	60,947	62,603	58,719	53,508	47,790	42,430	36,200	34,857	33,917	30,303
大 学 生	4,781	5,634	5,854	5,651	5,818	5,391	4,574	4,324	4,219	3,643
専修学校生等	4,665	4,919	4,733	4,153	3,558	2,912	2,284	1,976	1,948	1,762
有 職 少 年	13,177	13,177	12,002	11,231	11,087	10,553	9,713	8,350	7,825	7,383
無 職 少 年	20,193	19,911	17,760	14,742	13,127	11,382	9,970	10,760	9,821	8,887

102 罪種別 年齢

罪種	年齢・学職	総数	年 齢						
			14歳	15歳	16歳	17歳	18歳	19歳	
刑法犯総数(交通業過を除く)		77,696	17,207	18,342	17,062	10,507	7,787	6,791	
凶	悪	犯	785	97	97	163	130	155	143
	殺	人	56	6	5	8	6	16	15
	殺	人	46	5	4	8	6	11	12
	嬰	児	4	-	-	-	-	3	1
	殺	人	2	-	-	-	-	1	1
	自	殺	4	1	1	-	-	1	1
強		予							
	強	盗	593	64	77	133	104	115	100
	強	盗	-	-	-	-	-	-	-
	強	盗	387	47	49	86	75	74	56
	強	盗	6	-	-	-	-	3	3
	強	盗	200	17	28	47	29	38	41
放		火	67	17	11	12	7	10	10
強		火	69	10	4	10	13	14	18
粗	暴	犯	7,276	1,813	1,688	1,316	990	771	698
	器	準	17	6	3	7	1	-	-
	暴	行	1,209	305	260	196	156	133	159
	傷	害	4,718	1,235	1,146	815	638	473	411
	うち	傷	14	3	4	1	2	1	3
	脅	迫	123	29	20	16	18	19	21
	恐	喝	1,209	238	259	282	177	146	107
窃	盗	犯	47,776	11,240	11,983	11,108	6,250	4,027	3,168
	入	盗	2,057	392	384	377	315	308	281
	り	物	14,456	3,267	3,811	3,399	1,842	1,172	965
	非	入	31,263	7,581	7,788	7,332	4,093	2,547	1,922
知	能	犯	971	61	131	173	192	211	203
	詐	欺	860	47	111	147	177	188	190
	横	領	35	4	10	7	2	8	4
	横	領	32	4	10	7	2	6	3
	業	上	3	-	-	-	-	2	1
偽		造	76	10	10	19	13	15	9
	通	造	14	5	3	2	1	2	1
	文	造	50	3	6	13	12	9	7
	支	造	-	-	-	-	-	-	-
	有	造	9	2	1	3	-	3	-
	印	造	3	-	-	1	-	1	1
汚		職	-	-	-	-	-	-	-
	うち	賄	-	-	-	-	-	-	-
	あ	罰	-	-	-	-	-	-	-
背		任	-	-	-	-	-	-	-
風	俗	犯	466	84	78	76	71	81	76
	賭	博	11	-	-	2	3	1	5
	普	博	7	-	-	2	2	-	3
	常	博	4	-	-	-	1	1	2
	賭	等	-	-	-	-	-	-	-
	わ	つ	455	84	78	74	68	80	71
	うち	つ	277	64	49	43	41	43	37
	うち	つ	84	3	11	14	12	21	23
そ	の	犯	20,422	3,912	4,365	4,226	2,874	2,542	2,503
	うち	横	14,674	2,460	2,920	2,992	2,151	2,023	2,128
	うち	害	242	23	26	69	43	48	33
	うち	入	2,478	533	660	549	345	232	159
	うち	禁	69	7	3	3	13	22	21
	うち	買	10	1	3	-	1	1	4
	うち	等	1,203	281	310	296	162	91	63
	うち	等	1,342	470	373	224	116	87	72

学 職 別 検 挙 人 員 (総数表)

学 職						年齢・学職	罪 種
中学生	高校生	大学生	専修生等	有職少年	無職少年		
25,718	30,303	3,643	1,762	7,383	8,887	刑法犯総数(交通業過を除く)	
148	204	25	15	182	211	凶	悪
9	13	2	-	17	15	殺	人
7	12	1	-	14	12	殺	人
-	1	-	-	1	2	嬰	児
-	-	-	-	2	-	殺	人
2	-	1	-	-	1	自	殺
103	152	14	11	140	173	強	予
-	-	-	-	-	-	強	関
73	98	9	4	100	103	強	盗
-	-	-	-	2	4	強	強
30	54	5	7	38	66	強	盗
24	21	4	1	6	11	放	強
12	18	5	3	19	12	強	強
2,770	1,841	102	111	1,373	1,079	粗	暴
8	7	-	-	2	-	凶	器
453	314	25	25	229	163	暴	備
1,909	1,179	63	67	898	602	傷	集
6	3	-	1	2	2	うち) 傷	害
42	31	2	4	21	23	脅	致
358	310	12	15	223	291	恐	死
16,690	19,574	1,399	857	3,793	5,463	窃	盗
609	523	43	44	333	505	侵	入
4,899	5,814	780	302	1,147	1,514	乘	り
11,182	13,237	576	511	2,313	3,444	非	入
99	357	113	42	142	218	知	能
78	316	107	39	118	202	詐	犯
6	17	1	2	5	4	横	欺
6	17	1	2	3	3	横	領
-	-	-	-	2	1	業	務
15	24	5	1	19	12	偽	上
7	6	-	-	1	-	通	貨
5	15	2	1	16	11	文	書
-	-	-	-	-	-	支	用
3	3	3	-	-	-	有	証
-	-	-	-	2	1	印	章
-	-	-	-	-	-	汚	職
-	-	-	-	-	-	うち) 賄	賂
-	-	-	-	-	-	あ	利
-	-	-	-	-	-	背	得
119	191	35	31	59	31	風	俗
-	4	1	-	6	-	賭	博
-	4	-	-	3	-	普	通
-	-	1	-	3	-	常	習
-	-	-	-	-	-	賭	博
119	187	34	31	53	31	わ	開
92	101	17	17	32	18	い	張
6	36	9	8	15	10	う	つ
5,892	8,136	1,969	706	1,834	1,885	その他の刑法犯	
3,705	6,194	1,795	597	1,144	1,239	うち) 占	有
35	66	3	7	72	59	うち) 公	務
840	970	107	58	242	261	うち) 住	居
8	5	2	3	29	22	うち) 逮	捕
1	3	-	-	3	3	うち) 略	取
434	487	48	24	103	107	うち) 盜	品
693	298	11	11	180	149	うち) 器	物

102 罪 種 別 年 齢

罪種	年齢・学職	総数	年 齢					
			14歳	15歳	16歳	17歳	18歳	19歳
刑法犯総数(交通業過を除く)		14,921	3,815	3,925	3,294	1,886	1,134	867
凶 悪 犯		55	5	8	9	6	14	13
殺 人 人		14	-	1	1	2	6	4
殺 嬰 児 人		8	-	-	1	2	3	2
殺 嬰 児 人		4	-	-	-	-	3	1
殺 人 予 備		1	-	-	-	-	-	1
自 殺 関 与		1	-	1	-	-	-	-
強 盗 人		27	4	6	6	2	4	5
強 盗 傷 人		-	-	-	-	-	-	-
強 盗 傷 人		15	2	3	4	2	2	2
強 盗 強 姦		-	-	-	-	-	-	-
強 盗 ・ 準 強 盗		12	2	3	2	-	2	3
放 火 姦		14	1	1	2	2	4	4
放 火		-	-	-	-	-	-	-
粗 暴 犯		931	330	247	168	97	52	37
凶 器 準 備 集		-	-	-	-	-	-	-
暴 行 害 死		116	37	31	19	11	8	10
傷 害 致 死		663	239	180	127	67	29	21
うち) 傷 害 致 死		-	-	-	-	-	-	-
脅 迫 喝		13	3	3	-	2	4	1
脅 恐		139	51	33	22	17	11	5
窃 犯		10,921	2,748	2,940	2,488	1,414	761	570
侵 入 盗		101	9	19	24	17	13	19
乗 り 物 盗		1,917	574	561	429	199	90	64
非 侵 入 盗		8,903	2,165	2,360	2,035	1,198	658	487
知 能 犯		257	18	27	40	40	67	65
詐 欺 領		238	17	23	36	36	63	63
横 領		3	-	2	1	-	-	-
横 業 務 上 横 領		3	-	2	1	-	-	-
偽 造		16	1	2	3	4	4	2
通 貨 偽 造		1	-	1	-	-	-	-
文 書 偽 造		15	1	1	3	4	4	2
支 払 用 カ ー ド 偽 造		-	-	-	-	-	-	-
有 価 証 券 偽 造		-	-	-	-	-	-	-
印 章 偽 造		-	-	-	-	-	-	-
汚 職		-	-	-	-	-	-	-
うち) 賄 賂		-	-	-	-	-	-	-
あ っ せ ん 利 得 処 罰 法 任		-	-	-	-	-	-	-
背 任		-	-	-	-	-	-	-
風 俗 犯		13	4	2	1	2	2	2
賭 博		1	-	-	-	-	-	1
普 通 賭 博		1	-	-	-	-	-	1
常 習 賭 博		-	-	-	-	-	-	-
賭 博 開 張 等		-	-	-	-	-	-	-
わ い せ つ		12	4	2	1	2	2	1
うち) 強 制 わ い せ つ		-	-	-	-	-	-	-
うち) 公 然 わ い せ つ		1	-	-	-	-	-	1
そ の 他 の 刑 法 犯		2,744	710	701	588	327	238	180
うち) 占 有 離 脱 物 横 領		2,072	504	526	441	269	189	143
うち) 公 務 執 行 妨 害		8	1	-	1	1	2	3
うち) 住 居 侵 入		310	84	84	78	22	22	20
うち) 逮 捕 監 禁		13	6	1	2	1	2	1
うち) 略 取 誘 拐 ・ 人 身 売 買		2	-	-	-	-	1	1
うち) 盗 品 等		167	38	45	40	25	11	8
うち) 器 物 損 壊 等		116	57	34	14	4	5	2

学 職 別 検 挙 人 員 (女表)

学			職			年齢・学職	罪 種
中学生	高校生	大学生	専修生等	有職少年	無職少年		
5,623	6,113	401	299	774	1,711	刑法犯総数(交通業過を除く)	
10	13	3	1	9	19	凶 悪 犯	
1	3	-	-	5	5	殺 人	
-	2	-	-	3	3	殺 嬰 児	
-	1	-	-	1	2	殺 人 予 備	
-	-	-	-	1	-	殺 人 予 関	
1	-	-	-	-	-	強 盗 殺 傷	
7	4	2	1	2	11	強 盗 殺 傷	
-	-	-	-	-	-	強 盗 殺 傷	
4	2	1	-	2	6	強 盗 殺 傷	
-	-	-	-	-	-	強 盗 殺 傷	
3	2	1	1	-	5	強 盗 殺 傷	
2	6	1	-	2	3	放 火	
-	-	-	-	-	-	放 火	
472	202	4	10	76	167	粗 暴 犯	
-	-	-	-	-	-	凶 器 準 備 集	
53	31	-	2	10	20	暴 行 害 死 迫 喝	
347	144	2	5	56	109	傷 害 致 死 迫 喝	
-	-	-	-	-	-	うち) 傷 害 致 死 迫 喝	
6	3	2	-	-	2	脅 恐	
66	24	-	3	10	36	窃 盗 犯	
4,081	4,733	222	197	508	1,180	窃 盗 犯	
19	37	3	2	14	26	侵 入 盗 犯	
831	762	52	25	68	179	乗 り 物 盗 犯	
3,231	3,934	167	170	426	975	非 侵 入 盗 犯	
26	101	63	22	17	28	知 能 犯	
24	95	63	21	12	23	詐 欺 犯	
-	3	-	-	-	-	横 領 犯	
-	3	-	-	-	-	横 領 犯	
-	-	-	-	-	-	横 領 犯	
2	3	-	1	5	5	偽 造 犯	
-	1	-	-	-	-	通 貨 偽 造 犯	
2	2	-	1	5	5	文 書 偽 造 犯	
-	-	-	-	-	-	支 払 用 カ ー ド 偽 造 犯	
-	-	-	-	-	-	有 価 証 券 偽 造 犯	
-	-	-	-	-	-	印 章 偽 造 犯	
-	-	-	-	-	-	汚 職 犯	
-	-	-	-	-	-	うち) 賄 賂 犯	
-	-	-	-	-	-	あ っ せ ん 利 得 処 罰 法 任	
-	-	-	-	-	-	背 任 犯	
5	3	1	1	2	1	風 俗 犯	
-	-	-	-	1	-	賭 博 犯	
-	-	-	-	1	-	普 通 賭 博 犯	
-	-	-	-	-	-	常 習 賭 博 犯	
-	-	-	-	-	-	賭 博 開 張 等	
5	3	1	1	1	1	わ い せ つ	
-	-	-	-	-	-	うち) 強 制 わ い せ つ	
-	-	-	-	-	1	うち) 公 然 わ い せ つ	
1,029	1,061	108	68	162	316	そ の 他 の 刑 法 犯	
742	844	83	56	121	226	うち) 占 有 離 脱 物 横 領	
1	1	-	-	1	5	うち) 公 務 執 行 妨 害	
117	117	17	10	8	41	うち) 住 居 侵 入	
7	-	-	-	1	5	うち) 逮 捕 監 禁	
-	-	-	-	1	1	うち) 略 取 誘 拐 ・ 人 身 売 買	
63	62	8	-	16	18	うち) 盗 品 等	
75	21	-	-	7	13	うち) 器 物 損 壊 等	

103 窃 盗 手 口 別 年 齢

手口	年齢・学職	総数	年 齢					
			14歳	15歳	16歳	17歳	18歳	19歳
窃 盗 総 数		47,776	11,240	11,983	11,108	6,250	4,027	3,168
侵入 盗		2,057	392	384	377	315	308	281
空き 巣		368	73	48	55	53	70	69
忍込 盗		168	29	31	42	25	21	20
居空 盗		87	19	15	17	8	13	15
ATM 破		-	-	-	-	-	-	-
金庫 破		29	1	-	5	8	11	4
旅館 荒		16	-	4	6	1	2	3
官公署 荒		28	4	6	9	3	5	1
学校 荒		245	70	76	33	32	18	16
病院 荒		4	2	1	-	1	-	-
給油所 荒		11	-	-	-	2	5	4
事務所 荒		80	4	7	15	17	20	17
出店 荒		516	101	114	97	89	64	51
工場 荒		20	1	4	5	2	1	7
更衣室 荒		92	11	7	16	17	20	21
倉庫 荒		172	37	29	29	26	30	21
その他		221	40	42	48	31	28	32
乗 り 物 盗		14,456	3,267	3,811	3,399	1,842	1,172	965
自動車 盗		522	58	90	151	111	70	42
オートバイ 盗		4,932	1,277	1,520	1,309	547	199	80
自転車 盗		9,002	1,932	2,201	1,939	1,184	903	843
非 侵 入 盗		31,263	7,581	7,788	7,332	4,093	2,547	1,922
職権 盗		-	-	-	-	-	-	-
慶弔 盗		-	-	-	-	-	-	-
追出し 盗		24	3	7	3	5	1	5
買物 盗		69	11	24	14	7	6	7
訪問 盗		76	24	13	9	7	10	13
払出 盗		33	2	1	4	8	5	13
ATM ねらい		7	-	-	2	1	4	-
窓口 ねらい		1	-	-	-	1	-	-
途中 ねらい		-	-	-	-	-	-	-
室内 ねらい		19	13	4	-	1	1	-
客室 ねらい		10	-	-	1	4	3	2
病室 ねらい		2	-	-	-	-	-	2
ひったくり		571	98	103	122	111	92	45
すり		116	19	21	25	18	16	17
置引		756	166	140	148	97	89	116
仮睡者 ねらい		26	2	4	4	3	4	9
車上 ねらい		490	104	86	98	81	62	59
部品 ねらい		708	99	135	205	149	80	40
脱衣場 ねらい		14	8	5	1	-	-	-
自動販売機 ねらい		387	89	96	73	52	46	31
色情 ねらい		58	15	11	8	10	6	8
工事場 ねらい		20	-	1	3	4	5	7
万引		25,961	6,630	6,747	6,180	3,234	1,875	1,295
職場 ねらい		230	-	20	35	59	51	65
同居 ねらい		20	1	-	9	1	1	8
さい銭 ねらい		118	23	16	30	20	18	11
その他		1,547	274	354	358	220	172	169

学 職 別 検 挙 人 員 (総 数 表)

学 職						年齢・学職 手 口
中学生	高校生	大学生	専修生等	有職少年	無職少年	
16,690	19,574	1,399	857	3,793	5,463	窃 盗 総 数
609	523	43	44	333	505	侵 入 盗
98	79	12	8	62	109	空 き 巢
47	47	-	1	20	53	忍 込 み
27	20	1	1	18	20	居 空 き
-	-	-	-	-	-	A T M 破 り
1	6	-	2	3	17	金 庫 破 り
1	8	-	-	4	3	旅 館 荒 し
9	7	-	-	1	11	官 公 署 荒 し
124	64	7	3	19	28	学 校 荒 し
2	-	-	-	1	1	病 院 荒 し
-	3	-	1	4	3	給 油 所 荒 し
8	16	-	2	28	26	事 務 所 荒 し
150	131	4	7	90	134	出 店 荒 し
1	8	-	2	6	3	工 場 荒 し
15	35	10	10	12	10	更 衣 室 荒 し
55	46	2	1	24	44	倉 庫 荒 し
71	53	7	6	41	43	そ の 他
4,899	5,814	780	302	1,147	1,514	乗 り 物 盗
95	142	6	7	128	144	自 動 車 盗
1,979	1,709	26	58	500	660	オ ー ト バ イ 盗
2,825	3,963	748	237	519	710	自 転 車 盗
11,182	13,237	576	511	2,313	3,444	非 侵 入 盗
-	-	-	-	-	-	職 権 盗
-	-	-	-	-	-	慶 弔 盗
6	7	-	-	2	9	追 出 し 盗
19	22	-	-	13	15	買 物 盗
28	20	1	2	7	18	訪 問 盗
3	7	6	-	9	8	払 出 盗
-	3	-	-	2	2	A T M ね ら い
-	-	-	-	-	1	窓 口 ね ら い
-	-	-	-	-	-	途 中 ね ら い
15	2	-	-	1	1	室 内 ね ら い
-	5	-	1	3	1	客 室 ね ら い
-	-	-	-	-	2	病 室 ね ら い
152	161	1	5	97	155	ひ っ た く り
34	30	6	3	8	35	す り
244	233	30	26	105	118	置 引 き
3	8	2	1	5	7	仮 睡 者 ね ら い
146	163	12	14	69	86	車 上 ね ら い
147	309	7	13	126	106	部 品 ね ら い
11	2	-	-	-	1	脱 衣 場 ね ら い
132	116	7	6	57	69	自 動 販 売 機 ね ら い
22	17	1	-	10	8	色 情 ね ら い
1	5	-	-	9	5	工 事 場 ね ら い
9,745	11,488	434	414	1,343	2,537	万 引 き
-	-	-	-	230	-	職 場 ね ら い
1	4	-	-	5	10	同 居 ね ら い
31	35	1	1	17	33	さ い 銭 ね ら い
442	600	68	25	195	217	そ の 他

103 窃 盗 手 口 別 年 齢

手口	年齢・学職	総数	年 齢					
			14歳	15歳	16歳	17歳	18歳	19歳
窃 盗 総 数		10,921	2,748	2,940	2,488	1,414	761	570
侵 入 盗		101	9	19	24	17	13	19
空 巣		26	5	3	6	3	4	5
忍 込 み		10	-	3	3	1	2	1
居 空 さ		8	-	2	2	1	2	1
A T M 破		-	-	-	-	-	-	-
金 庫 破		1	1	-	-	-	-	-
旅 館 荒		-	-	-	-	-	-	-
官 公 署 荒		1	-	-	-	1	-	-
学 校 荒		10	-	6	-	1	-	3
病 院 荒		-	-	-	-	-	-	-
給 油 所 荒		-	-	-	-	-	-	-
事 務 所 荒		4	-	-	1	1	1	1
出 店 荒		12	2	1	3	3	-	3
工 場 荒		1	-	-	1	-	-	-
更 衣 室 荒		10	-	-	4	3	1	2
倉 庫 荒		9	-	1	3	2	3	-
そ の 他		9	1	3	1	1	-	3
乗 り 物 盗		1,917	574	561	429	199	90	64
自 動 車 盗		21	4	3	7	5	2	-
オ ー ト バ イ 盗		218	72	76	47	19	3	1
自 転 車 盗		1,678	498	482	375	175	85	63
非 侵 入 盗		8,903	2,165	2,360	2,035	1,198	658	487
職 権 盗		-	-	-	-	-	-	-
慶 弔 盗		-	-	-	-	-	-	-
追 出 し 盗		1	-	-	-	1	-	-
買 物 盗		4	1	-	1	-	1	1
訪 問 盗		10	-	-	2	3	1	4
払 出 盗		6	-	-	2	2	1	1
A T M ねらい		-	-	-	-	-	-	-
窓 口 ねらい		-	-	-	-	-	-	-
途 中 ねらい		-	-	-	-	-	-	-
室 内 ねらい		1	-	-	-	-	1	-
客 室 ねらい		4	-	-	-	1	2	1
病 室 ねらい		-	-	-	-	-	-	-
ひ っ た く り		26	5	4	8	4	4	1
す り		24	6	4	6	3	1	4
置 引 き		90	15	25	10	23	9	8
仮 睡 者 ねらい		5	2	2	-	-	-	1
車 上 ねらい		30	4	7	7	6	4	2
部 品 ねらい		15	-	5	4	2	4	-
脱 衣 場 ねらい		2	1	1	-	-	-	-
自 動 販 売 機 ねらい		20	6	6	2	3	1	2
色 情 ねらい		-	-	-	-	-	-	-
工 事 場 ねらい		-	-	-	-	-	-	-
万 引 き		8,381	2,095	2,251	1,926	1,092	590	427
職 場 ねらい		75	-	6	14	20	20	15
同 居 ねらい		9	-	-	6	-	-	3
さ い 銭 ねらい		3	-	1	-	1	1	-
そ の 他		197	30	48	47	37	18	17

学 職 別 検 挙 人 員 (女 表)

学 職						年齢・学職 手 口
中学生	高校生	大学生	専修生等	有職少年	無職少年	
4,081	4,733	222	197	508	1,180	窃 盗 総 数
19	37	3	2	14	26	侵 入 盗
5	10	1	-	4	6	空 き 巢
2	4	-	-	1	3	忍 込 み
1	1	-	-	1	5	居 空 き
-	-	-	-	-	-	A T M 破 り
1	-	-	-	-	-	金 庫 破 り
-	-	-	-	-	-	旅 館 荒 し
-	-	-	-	-	1	官 公 署 荒 し
4	2	-	1	1	2	学 校 荒 し
-	-	-	-	-	-	病 院 荒 し
-	-	-	-	-	-	給 油 所 荒 し
-	2	-	-	-	2	事 務 所 荒 し
2	6	-	-	2	2	出 店 荒 し
-	-	-	-	-	1	工 場 荒 し
-	7	1	1	1	-	更 衣 室 荒 し
1	4	-	-	2	2	倉 庫 荒 し
3	1	1	-	2	2	そ の 他
831	762	52	25	68	179	乗 り 物 盗
6	6	-	-	6	3	自 動 車 盗
113	61	1	1	14	28	オ ー ト バ イ 盗
712	695	51	24	48	148	自 転 車 盗
3,231	3,934	167	170	426	975	非 侵 入 盗
-	-	-	-	-	-	職 権 盗
-	-	-	-	-	-	慶 弔 盗
-	-	-	-	-	1	追 出 し 盗
1	-	-	-	2	1	買 物 盗
-	3	-	1	1	5	訪 問 盗
-	4	-	-	1	1	払 出 盗
-	-	-	-	-	-	A T M ね ら い
-	-	-	-	-	-	窓 口 ね ら い
-	-	-	-	-	-	途 中 ね ら い
-	-	-	-	1	-	室 内 ね ら い
-	2	-	1	1	-	客 室 ね ら い
-	-	-	-	-	-	病 室 ね ら い
7	8	-	-	2	9	ひ っ た く り
9	4	3	-	1	7	す り
25	36	1	3	8	17	置 引 き
3	1	-	-	-	1	仮 睡 者 ね ら い
6	16	1	2	1	4	車 上 ね ら い
2	8	-	-	3	2	部 品 ね ら い
1	-	-	-	-	1	脱 衣 場 ね ら い
10	1	1	-	3	5	自 動 販 売 機 ね ら い
-	-	-	-	-	-	色 情 ね ら い
-	-	-	-	-	-	工 事 場 ね ら い
3,119	3,757	154	161	308	882	万 引 き
-	-	-	-	75	-	職 場 ね ら い
-	2	-	-	3	4	同 居 ね ら い
-	1	-	-	-	2	さ い 銭 ね ら い
48	91	7	2	16	33	そ の 他

104 罪 種 別 年 齢 ・ 学 職 別

両親の状態 罪 種 年齢・学職			総 数									不明	
			総 数	両 親 あ り				父あり母なし		母あり父なし			両親なし
				両親がともに実又は養	両親がともに継	父が継父	母が継母	実・養父	継父	実・養母	継母		
刑法犯総数（交通業過を除く）			77,696	47,022	113	1,510	587	5,230	31	22,305	76	678	144
凶 悪 犯			785	407	2	24	6	75	-	258	2	8	3
殺 人			56	35	1	1	-	3	-	15	-	-	1
強 盗			593	298	1	20	5	58	-	204	1	4	2
放 火			67	43	-	2	-	4	-	15	1	2	-
強 姦			69	31	-	1	1	10	-	24	-	2	-
粗 暴 犯			7,276	3,911	7	175	52	542	3	2,505	9	64	8
凶 器 準 備 集 合			17	15	-	-	-	-	-	2	-	-	-
暴 行			1,209	670	1	28	9	74	-	416	2	7	2
傷 害			4,718	2,508	5	113	33	361	3	1,640	6	47	2
脅 迫			123	77	-	2	-	6	-	38	-	-	-
恐 喝			1,209	641	1	32	10	101	-	409	1	10	4
窃 盗 犯			47,776	29,099	72	932	388	3,275	21	13,432	51	414	92
侵 入 盗			2,057	1,108	14	89	35	175	5	594	1	28	8
乗 り 物 盗			14,456	8,283	22	272	122	1,068	5	4,508	20	129	27
非 侵 入 盗			31,263	19,708	36	571	231	2,032	11	8,330	30	257	57
知 能 犯			971	610	1	16	17	64	-	254	-	9	-
詐 欺			860	552	-	14	13	52	-	221	-	8	-
横 領			35	17	-	-	1	4	-	13	-	-	-
そ の 他			76	41	1	2	3	8	-	20	-	1	-
風 俗 犯			466	311	1	11	3	23	-	111	-	6	-
賭 博			11	7	-	-	-	1	-	2	-	1	-
わ い せ つ			455	304	1	11	3	22	-	109	-	5	-
そ の 他 の 刑 法 犯			20,422	12,684	30	352	121	1,251	7	5,745	14	177	41
うち) 占有離脱物横領			14,674	9,287	22	234	88	932	5	3,955	9	115	27
年 齢	14 歳		17,207	9,925	20	295	113	1,068	7	5,631	18	113	17
	15 歳		18,342	10,846	19	347	136	1,249	8	5,553	16	151	17
	16 歳		17,062	10,416	25	348	116	1,224	5	4,734	14	150	30
	17 歳		10,507	6,442	17	200	94	703	5	2,908	12	108	18
	18 歳		7,787	4,893	18	177	66	550	4	1,945	10	91	33
	19 歳		6,791	4,500	14	143	62	436	2	1,534	6	65	29
学 職	中 学 生		25,718	14,867	30	450	173	1,631	11	8,331	23	179	23
	高 校 生		30,303	19,963	34	471	194	1,814	10	7,540	23	204	50
	大 学 生		3,643	3,044	5	23	12	115	-	432	2	1	9
	専修学校生等		1,762	1,241	2	17	10	81	-	395	-	11	5
	有 職 少 年		7,383	3,701	20	254	92	690	5	2,479	13	110	19
	無 職 少 年		8,887	4,206	22	295	106	899	5	3,128	15	173	38

両親の状態別検挙人員

総数	うち) 女										両親の状態 罪種 年齢・学職
	両親あり				父あり母なし		母あり父なし		両親なし	不明	
	両親がともに実又は養	両親がともに継	父が継父	母が継母	実・養父	継父	実・養母	継母			
14,921	8,610	13	303	108	962	4	4,738	19	147	17	刑法犯総数(交通業過を除く)
55	30	-	1	-	2	-	20	1	-	1	凶悪犯
14	7	-	-	-	1	-	5	-	-	1	殺人
27	13	-	1	-	1	-	12	-	-	-	強盗
14	10	-	-	-	-	-	3	1	-	-	放火
-	-	-	-	-	-	-	-	-	-	-	強姦
931	466	1	21	4	73	1	352	2	11	-	粗暴犯
-	-	-	-	-	-	-	-	-	-	-	凶器準備集合
116	57	-	2	-	7	-	46	1	3	-	暴行
663	324	1	18	4	52	1	256	-	7	-	傷害
13	6	-	-	-	2	-	5	-	-	-	脅迫
139	79	-	1	-	12	-	45	1	1	-	恐喝
10,921	6,408	10	211	87	702	3	3,373	13	101	13	窃盗犯
101	50	2	6	-	9	-	32	-	2	-	侵入盗
1,917	964	1	42	18	150	1	715	2	20	4	乗り物盗
8,903	5,394	7	163	69	543	2	2,626	11	79	9	非侵入盗
257	190	-	2	5	10	-	49	-	1	-	知能犯
238	183	-	2	3	7	-	43	-	-	-	詐欺
3	1	-	-	-	-	-	2	-	-	-	横領
16	6	-	-	2	3	-	4	-	1	-	その他
13	9	-	-	-	1	-	3	-	-	-	風俗犯
1	1	-	-	-	-	-	-	-	-	-	賭博
12	8	-	-	-	1	-	3	-	-	-	わいせつ
2,744	1,507	2	68	12	174	-	941	3	34	3	その他の刑法犯
2,072	1,150	2	54	11	136	-	690	2	25	2	うち) 占有離脱物横領
3,815	2,009	3	82	26	228	3	1,418	6	38	2	14歳
3,925	2,210	4	74	24	275	-	1,300	3	31	4	15歳
3,294	1,932	3	78	22	227	-	988	3	37	4	16歳
1,886	1,153	-	31	24	127	1	525	3	19	3	17歳
1,134	708	2	23	6	62	-	315	4	12	2	18歳
867	598	1	15	6	43	-	192	-	10	2	19歳
5,623	2,979	6	111	41	359	3	2,061	7	54	2	中学生
6,113	3,886	4	95	35	370	1	1,663	8	44	7	高校生
401	333	-	-	-	8	-	60	-	-	-	大学生
299	220	1	1	1	11	-	63	-	1	1	専修学校生等
774	391	1	34	10	46	-	269	1	20	2	有職少年
1,711	801	1	62	21	168	-	622	3	28	5	無職少年

105 罪種別 初犯・再犯別 再犯者の

罪種	前回処分	総数	初犯者	再犯者	再犯者の前回処分別内訳					
					未決		既決			
					保釈中 拘留 停止中	その他	執行終了		その他 仮出獄	
							懲役・ 禁錮	保護 観察		その他
刑法犯総数(交通業過を除く)		77,696	52,261	25,435	34	3,011	1	2,052	674	-
凶悪犯		785	318	467	1	65	-	64	38	-
殺人		56	34	22	-	4	-	5	1	-
殺嬰	児	46	26	20	-	4	-	3	1	-
殺自	人殺	4	4	-	-	-	-	-	-	-
強盗	強盗	2	1	1	-	-	-	1	-	-
強盗	強盗	4	3	1	-	-	-	1	-	-
強盗	強盗	593	199	394	1	49	-	51	34	-
強盗	強盗	-	-	-	-	-	-	-	-	-
強盗	強盗	387	133	254	1	28	-	30	18	-
強盗	強盗	6	2	4	-	-	-	1	1	-
強盗	強盗	200	64	136	-	21	-	20	15	-
放火	放火	67	47	20	-	7	-	1	1	-
放火	放火	69	38	31	-	5	-	7	2	-
粗暴	粗暴	7,276	3,454	3,822	7	485	1	435	173	-
粗暴	粗暴	17	16	1	-	-	-	-	-	-
粗暴	粗暴	1,209	664	545	-	62	-	54	29	-
粗暴	粗暴	4,718	2,251	2,467	4	311	-	282	98	-
脅恐	脅恐	14	12	2	-	1	-	-	-	-
脅恐	脅恐	123	63	60	-	10	-	9	3	-
脅恐	脅恐	1,209	460	749	3	102	1	90	43	-
窃盗	窃盗	47,776	32,659	15,117	15	1,840	-	1,134	341	-
窃盗	窃盗	2,057	933	1,124	3	144	-	132	58	-
窃盗	窃盗	14,456	9,415	5,041	4	695	-	372	97	-
窃盗	窃盗	31,263	22,311	8,952	8	1,001	-	630	186	-
知能	知能	971	546	425	-	38	-	41	19	-
詐欺	詐欺	860	484	376	-	34	-	35	16	-
詐欺	詐欺	35	21	14	-	-	-	3	1	-
詐欺	詐欺	32	20	12	-	-	-	3	1	-
偽造	偽造	3	1	2	-	-	-	-	-	-
偽造	偽造	76	41	35	-	4	-	3	2	-
偽造	偽造	14	6	8	-	1	-	1	-	-
偽造	偽造	50	28	22	-	1	-	2	2	-
偽造	偽造	9	6	3	-	1	-	-	-	-
偽造	偽造	3	1	2	-	1	-	-	-	-
汚職	汚職	-	-	-	-	-	-	-	-	-
汚職	汚職	-	-	-	-	-	-	-	-	-
汚職	汚職	-	-	-	-	-	-	-	-	-
風俗	風俗	466	352	114	-	14	-	10	8	-
賭博	賭博	11	6	5	-	-	-	2	-	-
賭博	賭博	7	4	3	-	-	-	1	-	-
賭博	賭博	4	2	2	-	-	-	1	-	-
賭博	賭博	-	-	-	-	-	-	-	-	-
わいせつ	わいせつ	455	346	109	-	14	-	8	8	-
わいせつ	わいせつ	277	194	83	-	12	-	7	6	-
わいせつ	わいせつ	84	65	19	-	2	-	1	2	-
その他	その他	20,422	14,932	5,490	11	569	-	368	95	-
その他	その他	14,674	11,554	3,120	3	274	-	166	25	-
その他	その他	242	87	155	-	23	-	32	14	-
その他	その他	2,478	1,548	930	2	104	-	68	14	-
その他	その他	69	22	47	-	2	-	8	9	-
その他	その他	10	6	4	-	-	-	-	1	-
その他	その他	1,203	817	386	-	40	-	34	7	-
その他	その他	1,342	678	664	2	94	-	45	20	-

前 回 処 分 別 検 挙 人 員

再 犯 者 の 前 回 処 分 別 内 訳										前回処分 罪 種
既 決				そ の 他						
そ の 他				審 判 不 開 始	不 処 分	児 童 相 談 所 送 致	児 童 相 談 所 等 通 告	警 察 限 り	そ の 他	
各 種 少 年 院 仮 退 院 中	保 護 観 察	児 童 施 設 養 護 施 設 収 容 中	そ の 他							
132	2,387	83	351	9,551	2,800	84	1,036	1,175	2,064	刑 法 犯 総 数 (交 通 業 過 を 除 く)
6	55	2	12	110	37	-	10	7	60	凶 悪 犯
1	2	-	-	6	1	-	-	-	2	殺 人
1	2	-	-	6	1	-	-	-	2	殺 嬰
-	-	-	-	-	-	-	-	-	-	殺 自 人
-	-	-	-	-	-	-	-	-	-	強 盗 殺 傷 強 盗
5	50	1	12	93	34	-	8	5	51	強 盗 殺 傷 強 盗
-	-	-	-	-	-	-	-	-	-	強 盗 殺 傷 強 盗
1	33	1	10	59	23	-	7	4	39	強 盗 殺 傷 強 盗
-	-	-	-	1	-	-	-	-	1	強 盗 殺 傷 強 盗
4	17	-	2	33	11	-	1	1	11	強 盗 殺 傷 強 盗
-	1	-	-	6	1	-	1	1	1	強 盗 殺 傷 強 盗
-	2	1	-	5	1	-	1	1	6	強 盗 殺 傷 強 盗
27	495	21	45	1,060	431	15	211	159	257	粗 暴 犯 合 行 害 死 迫 喝 窃 盗 入 物 入 能 詐 横 偽 通 文 支 有 汚 風 賭 博 賭 博 賭 博 等
-	1	-	-	-	-	-	-	-	-	粗 暴 犯 合 行 害 死 迫 喝 窃 盗 入 物 入 能 詐 横 偽 通 文 支 有 汚 風 賭 博 賭 博 賭 博 等
2	67	2	3	157	76	2	36	22	33	粗 暴 犯 合 行 害 死 迫 喝 窃 盗 入 物 入 能 詐 横 偽 通 文 支 有 汚 風 賭 博 賭 博 賭 博 等
17	317	12	27	687	271	9	148	115	169	粗 暴 犯 合 行 害 死 迫 喝 窃 盗 入 物 入 能 詐 横 偽 通 文 支 有 汚 風 賭 博 賭 博 賭 博 等
-	-	-	-	1	-	-	-	-	-	粗 暴 犯 合 行 害 死 迫 喝 窃 盗 入 物 入 能 詐 横 偽 通 文 支 有 汚 風 賭 博 賭 博 賭 博 等
2	8	-	-	15	7	-	-	1	6	粗 暴 犯 合 行 害 死 迫 喝 窃 盗 入 物 入 能 詐 横 偽 通 文 支 有 汚 風 賭 博 賭 博 賭 博 等
6	102	7	15	201	68	4	27	21	49	粗 暴 犯 合 行 害 死 迫 喝 窃 盗 入 物 入 能 詐 横 偽 通 文 支 有 汚 風 賭 博 賭 博 賭 博 等
74	1,367	49	218	5,781	1,638	46	613	716	1,285	粗 暴 犯 合 行 害 死 迫 喝 窃 盗 入 物 入 能 詐 横 偽 通 文 支 有 汚 風 賭 博 賭 博 賭 博 等
10	143	6	18	307	132	3	48	28	92	粗 暴 犯 合 行 害 死 迫 喝 窃 盗 入 物 入 能 詐 横 偽 通 文 支 有 汚 風 賭 博 賭 博 賭 博 等
24	466	24	96	1,829	543	20	233	273	365	粗 暴 犯 合 行 害 死 迫 喝 窃 盗 入 物 入 能 詐 横 偽 通 文 支 有 汚 風 賭 博 賭 博 賭 博 等
40	758	19	104	3,645	963	23	332	415	828	粗 暴 犯 合 行 害 死 迫 喝 窃 盗 入 物 入 能 詐 横 偽 通 文 支 有 汚 風 賭 博 賭 博 賭 博 等
4	53	1	6	156	60	1	3	9	34	粗 暴 犯 合 行 害 死 迫 喝 窃 盗 入 物 入 能 詐 横 偽 通 文 支 有 汚 風 賭 博 賭 博 賭 博 等
4	47	1	4	140	53	1	3	6	32	粗 暴 犯 合 行 害 死 迫 喝 窃 盗 入 物 入 能 詐 横 偽 通 文 支 有 汚 風 賭 博 賭 博 賭 博 等
-	-	-	1	4	2	-	-	2	1	粗 暴 犯 合 行 害 死 迫 喝 窃 盗 入 物 入 能 詐 横 偽 通 文 支 有 汚 風 賭 博 賭 博 賭 博 等
-	-	-	1	2	2	-	-	2	1	粗 暴 犯 合 行 害 死 迫 喝 窃 盗 入 物 入 能 詐 横 偽 通 文 支 有 汚 風 賭 博 賭 博 賭 博 等
-	-	-	-	2	-	-	-	-	-	粗 暴 犯 合 行 害 死 迫 喝 窃 盗 入 物 入 能 詐 横 偽 通 文 支 有 汚 風 賭 博 賭 博 賭 博 等
-	6	-	1	12	5	-	-	1	1	粗 暴 犯 合 行 害 死 迫 喝 窃 盗 入 物 入 能 詐 横 偽 通 文 支 有 汚 風 賭 博 賭 博 賭 博 等
-	1	-	-	4	-	-	-	1	-	粗 暴 犯 合 行 害 死 迫 喝 窃 盗 入 物 入 能 詐 横 偽 通 文 支 有 汚 風 賭 博 賭 博 賭 博 等
-	5	-	1	6	4	-	-	-	1	粗 暴 犯 合 行 害 死 迫 喝 窃 盗 入 物 入 能 詐 横 偽 通 文 支 有 汚 風 賭 博 賭 博 賭 博 等
-	-	-	-	-	-	-	-	-	-	粗 暴 犯 合 行 害 死 迫 喝 窃 盗 入 物 入 能 詐 横 偽 通 文 支 有 汚 風 賭 博 賭 博 賭 博 等
-	-	-	-	1	1	-	-	-	-	粗 暴 犯 合 行 害 死 迫 喝 窃 盗 入 物 入 能 詐 横 偽 通 文 支 有 汚 風 賭 博 賭 博 賭 博 等
-	-	-	-	1	-	-	-	-	-	粗 暴 犯 合 行 害 死 迫 喝 窃 盗 入 物 入 能 詐 横 偽 通 文 支 有 汚 風 賭 博 賭 博 賭 博 等
-	-	-	-	1	-	-	-	-	-	粗 暴 犯 合 行 害 死 迫 喝 窃 盗 入 物 入 能 詐 横 偽 通 文 支 有 汚 風 賭 博 賭 博 賭 博 等
1	11	1	2	30	15	-	8	10	4	風 俗 犯 博 博 賭 博 等
-	-	-	-	3	-	-	-	-	-	風 俗 犯 博 博 賭 博 等
-	-	-	-	2	-	-	-	-	-	風 俗 犯 博 博 賭 博 等
-	-	-	-	1	-	-	-	-	-	風 俗 犯 博 博 賭 博 等
1	11	1	2	27	15	-	8	10	4	風 俗 犯 博 博 賭 博 等
1	9	-	2	20	10	-	7	6	3	風 俗 犯 博 博 賭 博 等
-	2	1	-	5	3	-	1	2	-	風 俗 犯 博 博 賭 博 等
20	406	9	68	2,414	619	22	191	274	424	そ の 他 の 刑 法 犯 領 横 博 賭 博 等
3	160	5	28	1,628	338	13	90	159	228	そ の 他 の 刑 法 犯 領 横 博 賭 博 等
3	17	-	1	33	17	1	1	3	10	そ の 他 の 刑 法 犯 領 横 博 賭 博 等
2	103	1	14	348	116	3	30	48	77	そ の 他 の 刑 法 犯 領 横 博 賭 博 等
1	3	-	-	14	6	-	-	3	1	そ の 他 の 刑 法 犯 領 横 博 賭 博 等
-	-	-	1	1	-	-	-	-	1	そ の 他 の 刑 法 犯 領 横 博 賭 博 等
2	28	1	6	145	49	1	14	22	37	そ の 他 の 刑 法 犯 領 横 博 賭 博 等
7	78	2	17	194	70	4	40	33	58	そ の 他 の 刑 法 犯 領 横 博 賭 博 等

106 罪 種 別 年 齢 ・ 学 職 別

罪 種 年齢・学職	非行場所		駐 車 (輪)場	学 校 幼稚園	デパート・ スーパー・ マーケット	道 路 上	風 俗 営業店	店 舗 型 性 風 俗 特 殊 営 業 店	鉄 道 施 設	
	総 数	住 宅								
刑法犯総数（交通業過を除く）	77,696	5,939	16,722	4,134	21,716	11,129	957	60	914	
凶 悪 犯	785	136	57	8	120	285	3	3	1	
殺 人	56	31	6	2	-	6	-	-	-	
強 盗	593	28	43	1	119	275	3	-	1	
放 火	67	40	3	5	1	1	-	-	-	
強 姦	69	37	5	-	-	3	-	3	-	
粗 暴 犯	7,276	607	932	1,206	346	1,487	107	5	133	
凶器準備集	17	3	-	-	-	5	-	-	-	
暴 行	1,209	121	136	270	58	265	30	1	35	
傷 害	4,718	351	559	873	149	888	33	3	79	
脅 迫	123	46	6	16	12	9	1	-	1	
恐 喝	1,209	86	231	47	127	320	43	1	18	
窃 盗 犯	47,776	3,235	9,373	725	20,591	3,185	670	38	166	
侵 入 盗	2,057	673	5	321	132	-	24	6	4	
乗 り 物 盗	14,456	2,060	8,365	194	316	2,241	59	1	100	
非 侵 入 盗	31,263	502	1,003	210	20,143	944	587	31	62	
知 能 犯	971	152	22	2	49	63	12	4	316	
詐 欺	860	133	16	1	34	39	7	4	313	
横 領	35	3	3	-	7	11	3	-	1	
そ の 他	76	16	3	1	8	13	2	-	2	
風 俗 犯	466	159	32	16	14	107	10	-	11	
賭 博	11	-	-	-	-	-	6	-	-	
わ い せ つ	455	159	32	16	14	107	4	-	11	
そ の 他 の 刑 法 犯	20,422	1,650	6,306	2,177	596	6,002	155	10	287	
うち) 占有離脱物横領	14,674	694	5,760	229	364	5,349	99	-	205	
年 齢	14 歳	17,207	1,403	3,198	1,373	5,496	1,910	160	5	51
	15 歳	18,342	1,312	3,906	1,146	5,639	2,206	166	7	186
	16 歳	17,062	1,174	3,916	645	5,199	2,236	200	9	217
	17 歳	10,507	738	2,373	399	2,714	1,712	138	9	159
	18 歳	7,787	651	1,790	298	1,554	1,545	132	14	165
	19 歳	6,791	661	1,539	273	1,114	1,520	161	16	136
学 職	中 学 生	25,718	2,050	4,833	2,118	8,037	2,905	248	9	85
	高 校 生	30,303	1,834	6,875	1,241	9,343	4,151	301	15	456
	大 学 生	3,643	274	1,152	279	347	985	44	3	114
	専修学校生等	1,762	125	436	64	329	420	28	1	50
	有 職 少 年	7,383	727	1,639	187	1,431	1,297	163	19	117
	無 職 少 年	8,887	929	1,787	245	2,229	1,371	173	13	92

非 行 場 所 別 検 挙 人 員

公営競技 場	スポーツ 施設	一般ホテル・旅館	飲食店	金融関係	会社 事務所	地下鉄・ 列車内	その他	非行場所	
								罪 種	年齢・学職
9	185	68	574	121	449	64	14,655	刑法犯総数（交通業過を除く）	
-	-	4	3	2	5	1	157	凶 悪 犯	
-	-	-	-	-	-	1	10	殺 人	
-	-	2	2	2	4	-	113	強 盗	
-	-	1	1	-	1	-	14	放 火	
-	-	1	-	-	-	-	20	強 姦	
1	44	9	71	3	8	29	2,288	粗 暴 犯	
-	-	-	-	-	-	-	9	凶 器 準 備 集 合	
-	9	2	16	-	1	14	251	暴 行	
1	27	3	36	1	5	11	1,699	傷 害	
-	-	-	2	-	-	2	28	脅 迫	
-	8	4	17	2	2	2	301	恐 喝	
3	75	20	308	46	288	11	9,042	窃 盗 犯	
-	8	12	97	6	115	-	654	侵 入 盗	
3	13	1	54	6	109	-	934	乗 り 物 盗	
-	54	7	157	34	64	11	7,454	非 侵 入 盗	
-	4	4	92	53	12	2	184	知 能 犯	
-	2	4	92	51	6	2	156	詐 欺	
-	1	-	-	1	-	-	5	横 領	
-	1	-	-	1	6	-	23	そ の 他	
-	3	1	3	1	6	16	87	風 俗 犯	
-	-	-	2	-	-	-	3	賭 博	
-	3	1	1	1	6	16	84	わ い せ つ	
5	59	30	97	16	130	5	2,897	そ の 他 の 刑 法 犯	
5	20	3	41	9	24	5	1,867	うち) 占有離脱物横領	
1	41	9	65	8	70	2	3,415	14	歳
1	30	9	115	5	96	4	3,514	15	歳
2	44	14	105	17	93	14	3,177	16	歳
2	33	10	100	28	72	17	2,003	17	歳
2	18	16	94	23	65	18	1,402	18	歳
1	19	10	95	40	53	9	1,144	19	歳
2	54	11	101	11	110	2	5,142	中 学 生	
4	80	26	172	28	123	36	5,618	高 校 生	学
1	9	3	22	15	8	8	379	大 学 生	
-	5	1	14	2	8	5	274	専修学校生	等
2	17	14	171	27	111	8	1,453	有 職 少年	職
-	20	13	94	38	89	5	1,789	無 職 少年	

107 罪 種 別 年 齢 ・ 学 職 別 非 行 の

罪 種 年齢・学職	動機・原因										
	総 数	生 活 困 窮	保 険 金 目 当 て	遊 興 費 充 当	債 務 返 済	職 業 的 犯 罪	一 時 的 盗 用	対 象 物 自 身 所 有 消 費 的	そ の 他 の 利 欲	介 護 ・ 病 疲 れ	子 育 て の 悩 み
刑法犯総数（交通業過を除く）	77,696	345	-	4,297	47	9	2,293	54,632	3,007	7	4
凶 悪 犯	785	12	-	292	4	-	2	159	49	-	2
殺 人	56	-	-	-	-	-	-	-	-	-	2
強 盗	593	12	-	292	4	-	2	159	49	-	-
放 火	67	-	-	-	-	-	-	-	-	-	-
強 姦	69	-	-	-	-	-	-	-	-	-	-
粗 暴 犯	7,276	17	-	723	5	-	-	228	108	-	-
凶 器 準 備 集 合	17	-	-	-	-	-	-	-	-	-	-
暴 行	1,209	-	-	-	-	-	-	5	1	-	-
傷 害	4,718	-	-	-	2	-	-	20	21	-	-
脅 迫	123	-	-	-	-	-	-	1	1	-	-
喝 声	1,209	17	-	723	3	-	-	202	85	-	-
窃 盗 犯	47,776	271	-	2,760	34	4	1,184	40,060	1,839	4	2
侵 入 盗	2,057	62	-	810	8	2	7	824	109	-	-
乗 り 物 盗	14,456	8	-	30	-	1	1,053	12,226	532	1	1
非 侵 入 盗	31,263	201	-	1,920	26	1	124	27,010	1,198	3	1
知 能 犯	971	33	-	333	3	4	2	205	294	-	-
詐 欺	860	29	-	311	3	4	1	185	256	-	-
横 領	35	1	-	12	-	-	1	14	7	-	-
そ の 他	76	3	-	10	-	-	-	6	31	-	-
風 俗 犯	466	-	-	6	-	1	-	1	5	-	-
賭 博	11	-	-	4	-	1	-	-	1	-	-
わ い せ つ	455	-	-	2	-	-	-	1	4	-	-
そ の 他 の 刑 法 犯	20,422	12	-	183	1	-	1,105	13,979	712	3	-
うち) 占有離脱物横領	14,674	5	-	90	-	-	1,105	12,950	437	2	-
年 齢											
14 歳	17,207	12	-	600	3	-	364	12,405	581	2	-
15 歳	18,342	17	-	666	4	-	480	13,391	641	1	-
16 歳	17,062	46	-	817	5	-	449	12,571	686	2	-
17 歳	10,507	48	-	717	8	2	320	7,233	445	1	-
18 歳	7,787	105	-	774	8	3	318	4,900	352	1	4
19 歳	6,791	117	-	723	19	4	362	4,132	302	-	-
学 職											
中 学 生	25,718	15	-	936	4	-	538	18,417	863	3	-
高 校 生	30,303	41	-	1,112	7	-	960	23,126	1,212	2	2
大 学 生	3,643	9	-	155	1	-	298	2,743	142	1	-
専修学校生等	1,762	10	-	98	2	-	88	1,225	97	-	1
有 職 少 年	7,383	82	-	876	18	4	181	3,842	316	-	-
無 職 少 年	8,887	188	-	1,120	15	5	228	5,279	377	1	1

注1 「薬物の作用」とは、麻薬、覚せい剤、有機溶剤等の薬物の使用により興奮、幻覚等があることをいう。

2 「異常めいてい」とは、アルコールの影響により極度の興奮又は錯乱がみられる状態にあることをいう。

動 機 ・ 原 因 別 検 挙 人 員

痴情	怨恨	憤怒	性的欲求	服従迎合	遊び・好奇心・スリル	自己顕示	薬物の作用(注1)	異常めいてい・精神障害又はその疑い(注2・3)	その他	動機不明	動機・原因	
											罪種	年齢・学職
51	386	5,882	671	244	4,600	214	2	17	863	125	刑法犯総数(交通業過を除く)	
3	29	68	72	10	34	6	1	2	30	10	凶	悪
1	12	20	-	2	6	-	-	1	7	5	殺	人
-	5	34	5	7	7	2	1	-	11	3	強	盗
2	11	13	-	1	21	4	-	1	12	2	放	火
-	1	1	67	-	-	-	-	-	-	-	強	姦
28	219	5,177	35	67	344	138	1	5	144	37	粗	暴
-	-	14	-	1	2	-	-	-	-	-	凶	器
5	38	977	27	19	90	23	-	1	17	6	暴	行
20	158	4,038	4	37	194	100	1	4	105	14	傷	害
2	15	55	3	1	31	8	-	-	5	1	脅	迫
1	8	93	1	9	27	7	-	-	17	16	恐	喝
-	21	22	104	118	1,103	27	-	-	185	38	窃	盗
-	8	2	40	8	152	1	-	-	16	8	侵	入
-	3	4	-	36	495	7	-	-	54	5	乗	り
-	10	16	64	74	456	19	-	-	115	25	非	入
-	3	-	-	3	21	-	-	-	63	7	知	能
-	-	-	-	3	18	-	-	-	44	6	詐	横
-	3	-	-	-	3	-	-	-	19	1	そ	の
3	-	3	355	1	73	2	-	3	9	4	風	俗
-	-	-	-	1	4	-	-	-	-	-	賭	博
3	-	3	355	-	69	2	-	3	9	4	わ	い
17	114	612	105	45	3,025	41	-	7	432	29	その他の刑法犯	
-	-	1	-	2	39	4	-	-	38	1	うち)占有離脱物横領	
4	98	1,491	137	42	1,269	67	-	1	124	7	14	歳
5	89	1,335	94	57	1,337	43	-	2	169	11	15	歳
5	75	1,019	105	46	962	36	-	-	209	29	16	歳
3	56	791	98	46	549	29	1	4	136	20	17	歳
15	40	637	122	31	305	16	1	6	119	30	18	歳
19	28	609	115	22	178	23	-	4	106	28	19	歳
6	153	2,271	186	65	1,944	100	-	2	202	13	中	学
9	106	1,437	253	75	1,568	55	-	4	310	24	高	校
4	5	86	49	5	98	7	-	2	35	3	大	学
3	2	84	34	2	82	1	1	-	27	5	専	修
16	55	1,206	90	50	413	30	-	3	156	45	有	職
13	65	798	59	47	495	21	1	6	133	35	無	職

3 「精神障害又はその疑い」とは、統合失調症、中毒性精神病、知的障害、精神病質及びその他の精神疾患(精神保健指
定医の診断により医療又は保護の対象となる者に係るものに限る。)又はその疑い(精神保健及び精神障害福祉に関する
法律第24条の規定による都道府県知事への通報の対象となる者のうち精神障害者を除いたものに限る。)をいう。

108 罪種別 年齢・学職別 非行時の

背景・保護者の態度 罪種 年齢・学職	総数	背景					父親の態度		
		学生・生徒		その他の少年			放任	拒否 (注1)	過干渉
		怠学中	該当なし	怠業中	就労 できず	該当なし			
刑法犯総数(交通業過を除く)	77,696	5,744	55,682	707	2,331	13,232	10,804	221	579
凶悪犯	785	79	313	26	51	316	242	8	10
殺人	56	6	18	-	4	28	22	1	3
強盗	593	55	225	24	43	246	184	6	4
放火	67	14	36	1	2	14	20	-	3
強姦	69	4	34	1	2	28	16	1	-
粗暴犯	7,276	925	3,899	83	297	2,072	1,716	27	53
凶器準備集	17	-	15	-	-	2	5	-	-
暴行	1,209	133	684	12	54	326	221	5	6
傷害	4,718	624	2,594	46	164	1,290	1,101	18	40
脅迫	123	10	69	1	8	35	27	-	-
恐喝	1,209	158	537	24	71	419	362	4	7
窃盗犯	47,776	3,514	35,006	467	1,473	7,316	6,441	143	372
侵入盗	2,057	295	924	70	159	609	663	11	21
乗り物盗	14,456	1,300	10,495	115	388	2,158	2,067	46	97
非侵入盗	31,263	1,919	23,587	282	926	4,549	3,711	86	254
知能犯	971	69	542	26	59	275	189	5	9
詐欺	860	59	481	26	55	239	168	5	6
横領	35	4	22	-	1	8	3	-	-
その他	76	6	39	-	3	28	18	-	3
風俗犯	466	13	363	1	9	80	68	-	8
賭博	11	-	5	-	-	6	3	-	-
わいせつ	455	13	358	1	9	74	65	-	8
その他の刑法犯	20,422	1,144	15,559	104	442	3,173	2,148	38	127
うち)占有離脱物横領	14,674	591	11,700	57	287	2,039	1,134	15	92
年齢									
14歳	17,207	2,236	14,971	-	-	-	2,097	43	128
15歳	18,342	1,814	14,777	74	343	1,334	2,481	44	146
16歳	17,062	943	11,861	198	693	3,367	2,397	46	142
17歳	10,507	448	6,643	159	448	2,809	1,562	31	74
18歳	7,787	192	4,123	149	450	2,873	1,252	32	50
19歳	6,791	111	3,307	127	397	2,849	1,015	25	39
学職									
中学生	25,718	3,487	22,231	-	-	-	3,270	63	191
高校生	30,303	2,108	28,195	-	-	-	3,163	50	270
大学生	3,643	74	3,569	-	-	-	256	4	24
専修学校生等	1,762	75	1,687	-	-	-	190	3	4
有職少年	7,383	-	-	204	69	7,110	1,653	23	38
無職少年	8,887	-	-	503	2,262	6,122	2,272	78	52

注1 「拒否」とは、少年に対し無関心で、自ら少年に働きかけようとならないばかりではなく、精神的な交流を求める少年からの働きかけがあってもこれを拒むような少年との心の触れ合いを拒絶する態度をいう。

背景・保護者の態度等別 検挙人員

父親の態度			母親の態度						背景・保護者の態度
気紛れ	溺愛	該当なし	放任	拒否 (注1)	過干渉	気紛れ	溺愛	該当なし	
595	477	65,020	15,179	329	1,119	811	1,351	58,907	刑法犯総数(交通業過を除く)
5	11	509	333	14	20	5	33	380	凶 悪 犯
1	2	27	25	2	3	1	4	21	殺 人
2	6	391	264	8	11	3	17	290	強 盗
2	-	42	22	2	4	-	5	34	放 火
-	3	49	22	2	2	1	7	35	強 姦
51	77	5,352	2,554	46	114	71	281	4,210	粗 暴 犯
-	-	12	5	-	1	-	-	11	凶 器 準 備 集 合
11	11	955	353	9	18	12	40	777	暴 行
32	54	3,473	1,665	30	67	53	194	2,709	傷 害
1	3	92	40	-	2	3	6	72	脅 迫
7	9	820	491	7	26	3	41	641	恐 喝
389	262	40,169	8,893	190	720	537	717	36,719	窃 盗 犯
17	16	1,329	850	15	29	27	71	1,065	侵 入 盗
103	68	12,075	3,012	72	210	150	207	10,805	乗 り 物 盗
269	178	26,765	5,031	103	481	360	439	24,849	非 侵 入 盗
7	5	756	273	9	11	8	14	656	知 能 犯
4	5	672	236	8	8	5	11	592	詐 欺
1	-	31	8	1	-	1	2	23	横 領
2	-	53	29	-	3	2	1	41	そ の 他
2	16	372	82	2	15	6	38	323	風 俗 犯
-	-	8	4	-	-	-	-	7	賭 博
2	16	364	78	2	15	6	38	316	わ い せ つ
141	106	17,862	3,044	68	239	184	268	16,619	そ の 他 の 刑 法 犯
96	62	13,275	1,563	36	160	117	148	12,650	うち) 占有離脱物横領
136	134	14,669	3,387	65	264	180	360	12,951	14 歳
136	95	15,440	3,563	63	259	188	331	13,938	15 歳
127	83	14,267	3,244	68	249	178	238	13,085	16 歳
94	72	8,674	2,077	42	156	117	182	7,933	17 歳
58	47	6,348	1,628	50	106	92	137	5,774	18 歳
44	46	5,622	1,280	41	85	56	103	5,226	19 歳
194	182	21,818	5,126	90	369	269	539	19,325	中 学 生
245	186	26,389	4,083	69	494	307	470	24,880	高 校 生
20	18	3,321	251	4	52	20	40	3,276	大 学 生
13	14	1,538	225	1	15	19	29	1,473	専修学校生等
71	39	5,559	2,362	43	86	102	140	4,650	有 職 少 年
52	38	6,395	3,132	122	103	94	133	5,303	無 職 少 年

108 罪種別 年齢・学職別 非行時の

精神障害等 罪種 年齢・学職	家出関係		精神障害等の有無			
	非行時	該当なし	精神障害者 注2)	精神障害の 疑いのある者 注3)	性格異常者 注4)	覚せい剤 常用者 注5)
刑法犯総数(交通業過を除く)	1,946	75,750	68	70	5	3
凶悪犯	49	736	5	3	-	1
殺人	2	54	1	2	-	1
強盗	40	553	2	-	-	-
放火	4	63	2	1	-	-
強姦	3	66	-	-	-	-
粗暴犯	173	7,103	13	18	3	1
凶器準備集合	-	17	-	-	-	-
暴行	16	1,193	4	4	-	-
傷害	92	4,626	6	11	1	1
脅迫	1	122	1	2	2	-
恐喝	64	1,145	2	1	-	-
窃盗犯	1,362	46,414	32	28	1	1
侵入盗	185	1,872	5	4	-	1
乗り物盗	408	14,048	4	3	-	-
非侵入盗	769	30,494	23	21	1	-
知能犯	67	904	-	1	-	-
詐欺	60	800	-	1	-	-
横領	-	35	-	-	-	-
その他	7	69	-	-	-	-
風俗犯	2	464	3	8	1	-
賭博	-	11	-	-	-	-
わいせつ	2	453	3	8	1	-
その他の刑法犯	293	20,129	15	12	-	-
うち)占有離脱物横領	168	14,506	2	1	-	-
年齢						
14歳	424	16,783	10	12	1	-
15歳	374	17,968	10	7	1	-
16歳	384	16,678	8	11	1	-
17歳	294	10,213	13	10	-	-
18歳	257	7,530	16	19	2	1
19歳	213	6,578	11	11	-	2
学職						
中学生	603	25,115	13	15	1	-
高校生	365	29,938	24	17	2	1
大学生	11	3,632	-	4	-	-
専修学校生等	15	1,747	-	2	-	-
有職少年	170	7,213	10	7	-	1
無職少年	782	8,105	21	25	2	1

注2 「精神障害者」とは、統合失調症者、中毒性精神病者、知的障害者、精神病質者及びその他精神疾患を有する者をいい、精神保健指定医の診断により医療又は保護の対象となる者に限る。

3 「精神障害の疑いのある者」とは、精神保健及び精神障害福祉に関する法律第24条の規定による都道府県知事への通報の対象となる者のうち精神障害者を除いたものをいう。

4 「性格異常者」とは、精神障害者又は精神障害の疑いのある者には該当しないが、性格に異常性が顕著に認められる者をいう。

5 「覚せい剤常用者」とは、覚せい剤を常用している者をいい、中毒症状にあるか否かを問わない。

6 「麻薬常用者」とは、麻薬又はあへんを常用している者をいい、中毒症状にあるか否かを問わない。

背景・保護者の態度等別 検挙人員（つづき）

精神障害等の有無						精神障害等 罪種 年齢・学職
麻薬 常用者 注6)	大麻 常用者 注7)	その他の 薬物 常用者	有機溶剤等 乱用者 注8)	アルコール 中毒者 注9)	該当なし	
1	2	3	3	-	77,541	刑法犯総数（交通業過を除く）
-	1	-	1	-	774	凶 悪 犯
-	-	-	1	-	51	殺 人
-	1	-	-	-	590	強 盗
-	-	-	-	-	64	放 火
-	-	-	-	-	69	強 姦
-	1	1	-	-	7,239	粗 暴 犯
-	-	-	-	-	17	凶 器 準 備 集 合
-	-	-	-	-	1,201	暴 行
-	1	1	-	-	4,697	傷 害
-	-	-	-	-	118	脅 迫
-	-	-	-	-	1,206	恐 喝
-	-	1	1	-	47,712	窃 盗 犯
-	-	-	-	-	2,047	侵 入 盗
-	-	-	-	-	14,449	乗 り 物 盗
-	-	1	1	-	31,216	非 侵 入 盗
-	-	-	-	-	970	知 能 犯
-	-	-	-	-	859	詐 欺
-	-	-	-	-	35	横 領
-	-	-	-	-	76	そ の 他
-	-	-	-	-	454	風 俗 犯
-	-	-	-	-	11	賭 博
-	-	-	-	-	443	わ い せ つ
1	-	1	1	-	20,392	そ の 他 の 刑 法 犯
1	-	-	-	-	14,670	うち) 占有離脱物横領
-	-	-	-	-	17,184	14 歳
-	1	-	-	-	18,323	15 歳
-	1	-	-	-	17,041	16 歳
-	-	1	-	-	10,483	17 歳
-	-	1	1	-	7,747	18 歳
1	-	1	2	-	6,763	19 歳
-	-	-	-	-	25,689	中 学 生
-	1	-	-	-	30,258	高 校 生
1	-	-	-	-	3,638	大 学 生
-	-	-	-	-	1,760	専修学校生
-	1	2	2	-	7,360	有 職 少 年
-	-	1	1	-	8,836	無 職 少 年

7 「大麻常用者」とは、大麻を常用している者をいい、中毒症状にあるか否かを問わない。

8 「有機溶剤等乱用者」とは、トルエン等の有機溶剤又はこれらを含むシンナー、接着剤等を常習的に乱用している者をいい、中毒症状にあるか否かを問わない。

9 「アルコール中毒者」とは、慢性アルコール中毒症状（アルコールの影響による手の震え、言語障害等の身体的症状及びアルコールの影響による抑制力、理解力、判断力が減退し、被害もう想的な幻聴が起こるなどの精神的症状）を有し、酒に依存しなければならない状態にある者をいう。

109 府 県 別 罪 種 別 検 挙 人 員

都道府県	罪種 (交通業過を除く)	うち)									
		殺 人	強 盗	放 火	強 姦	暴 行	傷 害	脅 迫	恐 喝	窃 盗	わいせつ
全国	総数	56	593	67	69	1,209	4,718	123	1,209	47,776	455
北海道	2,327	1	24	2	1	39	131	2	38	1,176	15
北海道	札幌	1,693	13	1	-	21	84	2	25	834	9
函館	195	-	5	1	1	1	20	-	2	91	4
旭川	180	-	-	-	-	4	7	-	4	118	2
釧路	185	-	1	-	-	3	8	-	4	105	-
北見	74	-	5	-	-	10	12	-	3	28	-
東北管区	3,611	2	17	7	3	79	214	8	52	2,399	25
青森	719	-	3	1	-	13	28	2	15	505	2
岩手	332	-	2	-	-	4	11	-	5	231	2
宮城	837	2	11	2	1	20	64	5	13	494	8
秋田	338	-	1	1	-	5	21	-	5	238	2
山形	451	-	-	-	2	19	27	-	6	321	1
福島	934	-	-	3	-	18	63	1	8	610	10
関東管区	7,790	6	101	2	11	93	413	11	73	4,893	55
茨城	1,660	1	7	6	1	14	132	2	28	1,005	4
栃木	1,108	1	3	2	-	23	95	3	14	660	9
群馬	1,123	3	4	1	-	20	81	1	18	721	7
埼玉	5,251	6	51	2	4	97	298	10	55	3,007	30
千葉	3,870	4	47	5	3	38	186	4	43	2,288	8
神奈川	5,853	1	73	2	4	86	439	11	121	3,076	45
新潟	1,205	1	2	-	-	41	69	4	12	797	6
山梨	504	1	8	-	-	1	31	-	22	346	4
長野	1,309	-	1	1	1	15	54	-	9	853	5
静岡	1,824	-	16	-	1	23	117	3	29	1,206	12
中部管区	7,745	3	48	7	5	99	460	6	204	4,846	50
富山	489	-	2	-	-	5	39	-	12	300	1
石川	546	-	-	-	-	10	30	1	11	349	1
福井	469	-	-	-	1	3	25	-	20	318	1
岐阜	938	1	2	1	1	20	57	-	18	639	3
愛知	4,376	2	44	5	-	53	235	4	140	2,652	40
三重	927	-	-	1	3	8	74	1	3	588	4
近畿管区	14,736	16	94	14	19	226	944	24	242	9,074	89
滋賀	675	-	4	-	-	22	52	3	9	448	7
京都	2,257	-	2	4	2	30	75	1	52	1,414	7
大阪	6,265	12	51	4	14	86	450	12	91	3,796	41
兵庫	4,017	2	36	3	2	69	274	6	66	2,313	23
奈良	859	-	1	2	1	5	57	2	2	658	3
和歌山	663	2	-	1	-	14	36	-	22	445	8
中国管区	5,178	-	18	5	8	124	334	13	80	3,313	31
鳥取	337	-	3	-	-	2	17	1	11	233	2
島根	321	-	-	-	-	11	19	-	7	217	2
岡山	1,527	-	9	1	1	28	96	3	30	999	7
広島	2,172	-	4	1	5	57	160	9	19	1,329	12
山口	821	-	2	3	2	26	42	-	13	535	8
四国管区	2,678	-	7	-	4	38	180	3	59	1,914	11
徳島	419	-	-	-	-	1	41	1	6	295	2
香川	695	-	4	-	3	6	42	1	16	492	2
愛媛	943	-	2	-	1	19	60	-	20	693	5
高知	621	-	1	-	-	12	37	1	17	434	2
九州管区	9,924	10	72	11	4	153	540	18	110	6,202	49
福岡	4,548	-	42	5	3	65	215	12	47	2,416	23
佐賀	563	1	7	1	1	5	24	2	6	401	2
長崎	761	1	-	-	-	23	40	-	2	533	3
熊本	1,187	6	4	-	-	20	46	-	15	858	3
大分	419	-	1	-	-	5	21	-	1	301	1
宮崎	620	-	6	2	-	3	36	-	18	426	5
鹿児島	693	1	8	3	-	9	40	1	8	527	3
沖縄	1,133	1	4	-	-	23	118	3	13	740	9

110 府 県 別 学 職 別 検 挙 人 員

都道府県	総数 (交通業過 を除く)	学 生					有職少年	無職少年
		計	中学生	高校生	大学生	専修 学校生等		
全国総数	77,696	61,426	25,718	30,303	3,643	1,762	7,383	8,887
北海道	2,327	1,808	579	1,016	129	84	253	266
札幌	1,693	1,345	418	740	113	74	176	172
函館	195	132	46	77	5	4	26	37
旭川	180	144	39	98	3	4	16	20
釧路	185	140	54	78	6	2	21	24
北見	74	47	22	23	2	-	14	13
東北管区	3,611	2,768	897	1,708	70	93	339	504
青森	719	587	265	302	8	12	49	83
岩手	332	265	63	187	5	10	30	37
宮城	837	615	224	323	25	43	94	128
秋田	338	253	86	154	9	4	25	60
山形	451	342	48	273	8	13	51	58
福島	934	706	211	469	15	11	90	138
東京	7,790	6,302	2,256	3,019	763	264	556	932
関東管区	23,707	18,792	7,560	9,723	1,107	402	2,225	2,690
茨城	1,660	1,310	477	777	25	31	152	198
栃木	1,108	810	302	430	49	29	139	159
群馬	1,123	807	308	455	23	21	143	173
埼玉	5,251	4,171	1,788	1,996	306	81	516	564
千葉	3,870	3,136	1,183	1,682	218	53	259	475
神奈川	5,853	4,786	2,100	2,219	372	95	462	605
新潟	1,205	953	344	552	24	33	124	128
山梨	504	378	176	185	13	4	54	72
長野	1,309	1,086	317	707	34	28	105	118
静岡	1,824	1,355	565	720	43	27	271	198
中部管区	7,745	5,829	2,505	2,871	299	154	958	958
富山	489	363	154	192	10	7	67	59
石川	546	432	149	251	22	10	68	46
福井	469	343	117	201	20	5	63	63
岐阜	938	713	320	358	26	9	115	110
愛知	4,376	3,249	1,473	1,462	210	104	538	589
三重	927	729	292	407	11	19	107	91
近畿管区	14,736	12,174	5,507	5,475	805	387	1,188	1,374
滋賀	675	537	208	292	27	10	66	72
京都	2,257	1,907	919	748	194	46	183	167
大阪	6,265	5,183	2,304	2,280	362	237	512	570
兵庫	4,017	3,289	1,431	1,587	188	83	314	414
奈良	859	718	388	301	23	6	47	94
和歌山	663	540	257	267	11	5	66	57
中国管区	5,178	4,120	2,000	1,882	138	100	563	495
鳥取	337	257	76	165	11	5	28	52
島根	321	250	102	137	9	2	42	29
岡山	1,527	1,215	607	551	35	22	178	134
広島	2,172	1,782	941	718	69	54	198	192
山口	821	616	274	311	14	17	117	88
四国管区	2,678	2,080	1,008	954	60	58	294	304
徳島	419	340	143	176	16	5	40	39
香川	695	535	262	247	10	16	86	74
愛媛	943	698	373	279	27	19	122	123
高知	621	507	230	252	7	18	46	68
九州管区	9,924	7,553	3,406	3,655	272	220	1,007	1,364
福岡	4,548	3,554	1,635	1,631	157	131	418	576
佐賀	563	419	169	220	16	14	74	70
長崎	761	567	201	339	19	8	94	100
熊本	1,187	938	376	503	37	22	99	150
大分	419	310	127	165	12	6	56	53
宮崎	620	431	177	234	6	14	79	110
鹿児島	693	501	164	310	18	9	72	120
沖縄	1,133	833	557	253	7	16	115	185

111 罪 種 別 年 齢 ・ 学 職 別

罪 種 年齢・学職	身柄措置	総 数	現行犯逮捕 注1)				緊急逮捕		
			計	身柄付 送 致	書 類 送 致	少年簡易 送 致	計	身柄付 送 致	書 類 送 致
刑法犯総数（交通業過を除く）		77,696	1,741	1,399	328	14	784	747	37
凶 悪 犯		785	95	91	4	-	70	67	3
殺 人		56	16	16	-	-	9	9	-
強 盗		593	75	71	4	-	52	51	1
放 火		67	2	2	-	-	7	5	2
強 姦		69	2	2	-	-	2	2	-
粗 暴 犯		7,276	383	319	62	2	114	107	7
凶 器 準 備 集 合		17	-	-	-	-	-	-	-
暴 行		1,209	136	109	25	2	4	4	-
傷 害		4,718	215	179	36	-	51	49	2
脅 迫		123	10	9	1	-	3	3	-
恐 喝		1,209	22	22	-	-	56	51	5
窃 盗 犯		47,776	736	585	145	6	514	495	19
侵 入 盗		2,057	98	80	18	-	87	85	2
乗 り 物 盗		14,456	57	45	12	-	187	178	9
非 侵 入 盗		31,263	581	460	115	6	240	232	8
知 能 犯		971	48	48	-	-	8	8	-
詐 欺		860	46	46	-	-	8	8	-
横 領		35	-	-	-	-	-	-	-
そ の 他		76	2	2	-	-	-	-	-
風 俗 犯		466	38	29	9	-	32	32	-
賭 博		11	6	4	2	-	-	-	-
わ い せ つ		455	32	25	7	-	32	32	-
そ の 他 の 刑 法 犯		20,422	441	327	108	6	46	38	8
うち) 占有離脱物横領		14,674	5	3	2	-	-	-	-
年 齢	14 歳	17,207	201	153	47	1	85	81	4
	15 歳	18,342	230	170	58	2	112	102	10
	16 歳	17,062	320	262	55	3	148	143	5
	17 歳	10,507	271	217	54	-	136	131	5
	18 歳	7,787	321	265	53	3	163	155	8
	19 歳	6,791	398	332	61	5	140	135	5
学 職	中 学 生	25,718	311	237	73	1	132	125	7
	高 校 生	30,303	447	332	111	4	188	173	15
	大 学 生	3,643	62	47	13	2	15	14	1
	専修学校生等	1,762	48	36	9	3	19	19	-
	有 職 少 年	7,383	429	358	68	3	186	180	6
	無 職 少 年	8,887	444	389	54	1	244	236	8

注1 「現行犯逮捕」には、特別司法警察職員及び常人による逮捕を含む。

身柄措置・送致別 検挙人員（総数表）

通常逮捕			身柄不拘束 注2)			身柄措置 罪種 年齢・学職
計	身柄付送致	書送致	計	書送致	少年簡易送致	
7,591	7,397	194	67,580	35,551	32,029	刑法犯総数（交通業過を除く）
557	554	3	63	63	-	凶 悪 犯
25	25	-	6	6	-	殺 人
446	444	2	20	20	-	強 盗
34	33	1	24	24	-	放 火
52	52	-	13	13	-	強 姦
2,407	2,363	44	4,372	4,127	245	粗 暴 犯
-	-	-	17	14	3	凶 器 準 備 集 合
131	128	3	938	699	239	暴 行
1,678	1,646	32	2,774	2,774	-	傷 害
42	42	-	68	65	3	脅 迫
556	547	9	575	575	-	恐 喝
3,658	3,539	119	42,868	22,439	20,429	窃 盗 犯
835	804	31	1,037	1,026	11	侵 入 盗
1,114	1,088	26	13,098	7,814	5,284	乗 り 物 盗
1,709	1,647	62	28,733	13,599	15,134	非 侵 入 盗
237	235	2	678	349	329	知 能 犯
219	217	2	587	273	314	詐 欺
3	3	-	32	17	15	横 領
15	15	-	59	59	-	そ の 他
154	152	2	242	238	4	風 俗 犯
-	-	-	5	4	1	賭 博
154	152	2	237	234	3	わ い せ つ
578	554	24	19,357	8,335	11,022	そ の 他 の 刑 法 犯
35	33	2	14,634	4,620	10,014	うち) 占有離脱物横領
1,105	1,073	32	15,816	8,351	7,465	14 歳
1,403	1,373	30	16,597	9,431	7,166	15 歳
1,612	1,567	45	14,982	8,310	6,672	16 歳
1,305	1,271	34	8,795	4,696	4,099	17 歳
1,156	1,134	22	6,147	2,770	3,377	18 歳
1,010	979	31	5,243	1,993	3,250	19 歳
1,741	1,695	46	23,534	12,900	10,634	中 学 生
1,834	1,781	53	27,834	13,481	14,353	高 校 生
126	119	7	3,440	747	2,693	大 学 生
138	134	4	1,557	558	999	専修学校生 等
1,677	1,635	42	5,091	3,665	1,426	有 職 少 年
2,075	2,033	42	6,124	4,200	1,924	無 職 少 年

2 「身柄不拘束」とは、終始身柄を拘束しなかったものをいう。

111 罪 種 別 年 齢 ・ 学 職 別

罪 種 年齢・学職	身柄措置	総 数	現行犯逮捕 注1)				緊急逮捕		
			計	身柄付 送 致	書 類 送 致	少年簡易 送 致	計	身柄付 送 致	書 類 送 致
刑法犯総数（交通業過を除く）		14,921	143	98	40	5	48	43	5
凶 悪 犯		55	9	9	-	-	6	6	-
殺 人		14	3	3	-	-	2	2	-
強 盗		27	5	5	-	-	3	3	-
放 火		14	1	1	-	-	1	1	-
強 姦		-	-	-	-	-	-	-	-
粗 暴 犯		931	14	13	1	-	9	7	2
凶 器 準 備 集 合		-	-	-	-	-	-	-	-
暴 行		116	4	4	-	-	-	-	-
傷 害		663	9	8	1	-	5	4	1
脅 迫		13	-	-	-	-	-	-	-
恐 喝		139	1	1	-	-	4	3	1
窃 盗 犯		10,921	86	61	23	2	31	28	3
侵 入 盗		101	1	-	1	-	3	3	-
乗 り 物 盗		1,917	-	-	-	-	9	9	-
非 侵 入 盗		8,903	85	61	22	2	19	16	3
知 能 犯		257	1	1	-	-	-	-	-
詐 欺		238	1	1	-	-	-	-	-
横 領		3	-	-	-	-	-	-	-
そ の 他		16	-	-	-	-	-	-	-
風 俗 犯		13	1	-	1	-	-	-	-
賭 博		1	1	-	1	-	-	-	-
わ い せ つ		12	-	-	-	-	-	-	-
そ の 他 の 刑 法 犯		2,744	32	14	15	3	2	2	-
うち) 占有離脱物横領		2,072	-	-	-	-	-	-	-
年 齢	14 歳	3,815	20	10	9	1	10	10	-
	15 歳	3,925	31	23	7	1	6	4	2
	16 歳	3,294	25	18	7	-	14	13	1
	17 歳	1,886	16	11	5	-	6	5	1
	18 歳	1,134	25	17	8	-	4	3	1
	19 歳	867	26	19	4	3	8	8	-
学 職	中 学 生	5,623	35	22	12	1	12	11	1
	高 校 生	6,113	42	27	14	1	14	12	2
	大 学 生	401	8	6	2	-	-	-	-
	専修学校生等	299	7	3	1	3	-	-	-
	有 職 少 年	774	16	13	3	-	7	7	-
	無 職 少 年	1,711	35	27	8	-	15	13	2

注1 「現行犯逮捕」には、特別司法警察職員及び常人による逮捕を含む。

身柄措置・送致別 検挙人員（女表）

計	通常逮捕		身柄不拘束 注2)			身柄措置 罪種 年齢・学職
	身柄付送致	書類送致	計	書類送致	少年簡易送致	
594	580	14	14,136	6,490	7,646	刑法犯総数（交通業過を除く）
35	35	-	5	5	-	凶 悪 犯
7	7	-	2	2	-	殺 人
19	19	-	-	-	-	強 盗
9	9	-	3	3	-	放 火
-	-	-	-	-	-	強 姦
277	275	2	631	608	23	粗 暴 犯
-	-	-	-	-	-	凶 器 準 備 集 合
17	17	-	95	72	23	暴 行
199	198	1	450	450	-	傷 害
2	2	-	11	11	-	脅 迫
59	58	1	75	75	-	恐 喝
218	206	12	10,586	4,645	5,941	窃 盗 犯
24	19	5	73	72	1	侵 入 盗
37	34	3	1,871	973	898	乗 り 物 盗
157	153	4	8,642	3,600	5,042	非 侵 入 盗
25	25	-	231	57	174	知 能 犯
18	18	-	219	48	171	詐 欺
-	-	-	3	-	3	横 領
7	7	-	9	9	-	そ の 他
1	1	-	11	11	-	風 俗 犯
-	-	-	-	-	-	賭 博
1	1	-	11	11	-	わ い せ つ
38	38	-	2,672	1,164	1,508	そ の 他 の 刑 法 犯
3	3	-	2,069	707	1,362	うち) 占有離脱物横領
109	108	1	3,676	1,765	1,911	14 歳
145	142	3	3,743	1,812	1,931	15 歳
124	121	3	3,131	1,418	1,713	16 歳
90	88	2	1,774	798	976	17 歳
67	66	1	1,038	419	619	18 歳
59	55	4	774	278	496	19 歳
179	177	2	5,397	2,644	2,753	中 学 生
134	132	2	5,923	2,367	3,556	高 校 生
2	2	-	391	74	317	大 学 生
13	12	1	279	81	198	専修学校生 等
65	62	3	686	427	259	有 職 少 年
201	195	6	1,460	897	563	無 職 少 年

2 「身柄不拘束」とは、終身身柄を拘束しなかったものをいう。

112 年 次 別 包 括 罪 種 別

区 分	平 1 4		平 1 5		平 1 6		平 1 7		平 1 8	
	人 員	人 口 比	人 員	人 口 比	人 員	人 口 比	人 員	人 口 比	人 員	人 口 比
刑 法 犯 総 数 (交通業過を除く)										
触 法 少 年	20,477	4.2	21,539	4.4	20,191	4.2	20,519	4.2	18,787	3.9
犯 罪 少 年	141,775	16.7	144,404	17.5	134,847	16.9	123,715	15.9	112,817	14.8
14 ・ 15 歳	56,528	21.2	56,942	22.1	52,357	20.9	49,595	19.9	45,559	18.8
16 ・ 17 歳	58,635	20.8	58,296	21.4	53,841	20.2	48,368	18.6	43,802	17.4
18 ・ 19 歳	26,612	8.8	29,166	9.9	28,649	10.1	25,752	9.6	23,456	8.7
成 人	205,783	2.0	235,198	2.3	254,180	2.5	263,240	5.2	271,433	2.6
う ち) 20 ~ 24 歳	34,800	4.3	40,261	5.1	41,634	5.4	40,491	5.8	39,708	5.4
う ち) 20 ~ 29 歳	58,596	3.4	67,136	4.0	68,592	4.2	66,932	4.5	66,599	4.3
凶 悪 犯 総 数										
触 法 少 年	144	0.03	212	0.04	219	0.05	202	0.04	225	0.05
犯 罪 少 年	1,986	0.23	2,212	0.27	1,584	0.20	1,441	0.17	1,170	0.15
14 ・ 15 歳	414	0.16	474	0.18	342	0.14	312	0.12	237	0.10
16 ・ 17 歳	936	0.33	948	0.35	639	0.24	575	0.21	510	0.20
18 ・ 19 歳	636	0.21	790	0.27	603	0.21	554	0.19	423	0.16
成 人	5,740	0.06	6,150	0.06	5,935	0.06	5,606	0.05	5,289	0.05
う ち) 20 ~ 24 歳	1,157	0.14	1,292	0.16	1,170	0.15	1,102	0.14	993	0.14
う ち) 20 ~ 29 歳	2,058	0.12	2,239	0.13	2,089	0.13	1,932	0.11	1,745	0.11
粗 暴 犯 総 数										
触 法 少 年	1,613	0.33	1,467	0.30	1,301	0.27	1,624	0.33	1,467	0.31
犯 罪 少 年	15,954	1.87	14,356	1.74	11,439	1.43	10,458	1.27	9,817	1.29
14 ・ 15 歳	6,437	2.41	5,864	2.27	4,770	1.90	4,660	1.81	4,381	1.81
16 ・ 17 歳	6,055	2.15	5,357	1.96	4,049	1.52	3,599	1.32	3,410	1.35
18 ・ 19 歳	3,462	1.15	3,135	1.06	2,620	0.93	2,199	0.75	2,026	0.75
成 人	33,661	0.33	35,174	0.34	35,362	0.34	38,698	0.38	44,688	0.43
う ち) 20 ~ 24 歳	5,815	0.73	5,693	0.72	5,248	0.68	5,259	0.67	5,500	0.75
う ち) 20 ~ 29 歳	11,023	0.63	11,067	0.65	10,134	0.61	10,334	0.61	11,171	0.73
窃 盗 犯 総 数										
触 法 少 年	14,257	2.89	14,448	2.98	13,710	2.84	13,336	2.75	11,945	2.49
犯 罪 少 年	83,300	9.79	81,512	9.87	76,637	9.58	71,147	8.61	62,637	8.20
14 ・ 15 歳	35,892	13.44	34,897	13.52	32,160	12.84	30,418	11.79	27,095	11.17
16 ・ 17 歳	35,115	12.46	33,571	12.30	31,754	11.90	28,904	10.59	25,071	9.96
18 ・ 19 歳	12,293	4.07	13,044	4.42	12,723	4.50	11,825	4.01	10,471	3.89
成 人	97,425	0.95	109,891	1.07	118,514	1.15	122,972	1.20	125,017	1.20
う ち) 20 ~ 24 歳	14,116	1.76	16,508	2.10	16,733	2.17	16,485	2.10	15,839	2.17
う ち) 20 ~ 29 歳	23,767	1.36	27,488	1.62	27,874	1.69	27,346	1.61	26,516	1.73

注 1 触法少年の人口比算出に用いた人口は10~13歳の人口である。

2 人口比算出に用いた人口は、総務省統計局の推計人口及び国勢調査人口（各年10月1日現在）である。

検 挙 人 員 及 び 人 口 比

(人口比：人口1,000人当たり)

平19		平20		平21		平22		平23		区 分	
人員	人口比	人員	人口比	人員	人口比	人員	人口比	人員	人口比		
刑 法 犯 総 数 (交通業過を除く)											
17,904	3.7	17,568	3.7	18,029	3.8	17,727	3.8	16,616	3.5	触 法 少 年 犯 罪 少 年 14 ・ 15 歳 16 ・ 17 歳 18 ・ 19 歳 成 人 う ち) 20 ~ 24 歳 う ち) 20 ~ 29 歳	
103,224	13.8	90,966	12.4	90,282	12.4	85,846	11.9	77,696	10.7		
43,918	18.3	39,804	16.6	41,486	17.2	39,004	16.4	35,549	14.9		
38,690	15.8	33,598	13.9	32,212	13.4	30,277	12.7	27,569	11.3		
20,616	7.9	17,564	6.9	16,584	6.7	16,565	6.8	14,578	6.0		
262,353	2.5	248,290	2.4	242,044	2.3	236,226	2.2	227,445	2.2		
36,335	5.0	31,859	4.5	31,112	4.5	29,607	4.4	27,182	4.3		
61,497	4.1	55,355	3.8	54,351	3.8	52,022	3.7	47,916	3.5		
凶 悪 犯 総 数											
171	0.04	110	0.02	143	0.03	103	0.02	104	0.02		触 法 少 年 犯 罪 少 年 14 ・ 15 歳 16 ・ 17 歳 18 ・ 19 歳 成 人 う ち) 20 ~ 24 歳 う ち) 20 ~ 29 歳
1,042	0.14	956	0.13	949	0.13	783	0.11	785	0.11		
256	0.11	206	0.09	216	0.09	160	0.07	194	0.08		
421	0.17	363	0.15	361	0.15	279	0.12	293	0.12		
365	0.14	387	0.15	372	0.15	344	0.14	298	0.12		
4,881	0.05	4,655	0.04	4,668	0.04	4,209	0.04	3,982	0.04		
857	0.12	788	0.11	807	0.12	717	0.11	662	0.10		
1,529	0.10	1,407	0.10	1,481	0.10	1,308	0.09	1,199	0.09		
粗 暴 犯 総 数											
1,425	0.30	1,347	0.28	1,336	0.28	1,497	0.32	1,438	0.30	触 法 少 年 犯 罪 少 年 14 ・ 15 歳 16 ・ 17 歳 18 ・ 19 歳 成 人 う ち) 20 ~ 24 歳 う ち) 20 ~ 29 歳	
9,248	1.24	8,645	1.17	7,653	1.05	7,729	1.07	7,276	1.00		
4,082	1.70	3,854	1.61	3,604	1.49	3,766	1.58	3,501	1.47		
3,213	1.31	2,979	1.23	2,511	1.05	2,431	1.02	2,306	0.94		
1,953	0.75	1,812	0.71	1,538	0.62	1,532	0.63	1,469	0.60		
44,915	0.43	43,228	0.41	41,499	0.40	41,721	0.40	41,247	0.39		
5,176	0.72	4,590	0.65	4,443	0.64	4,070	0.60	3,964	0.62		
10,591	0.70	9,593	0.65	9,272	0.64	8,696	0.61	8,333	0.61		
窃 盗 犯 総 数											
11,193	2.34	11,356	2.38	12,026	2.54	12,077	2.56	11,383	2.41		触 法 少 年 犯 罪 少 年 14 ・ 15 歳 16 ・ 17 歳 18 ・ 19 歳 成 人 う ち) 20 ~ 24 歳 う ち) 20 ~ 29 歳
58,150	7.78	52,557	7.14	54,784	7.52	52,435	7.29	47,776	6.57		
26,727	11.12	24,709	10.30	27,003	11.19	25,154	10.57	23,223	9.76		
22,299	9.10	19,819	8.18	19,768	8.23	19,048	8.00	17,358	7.09		
9,124	3.49	8,029	3.16	8,013	3.25	8,233	3.39	7,195	2.95		
122,296	1.17	121,953	1.17	120,776	1.16	122,540	1.17	120,515	1.15		
14,680	2.03	13,227	1.86	13,274	1.92	13,251	1.96	12,202	1.92		
24,589	1.64	22,755	1.54	22,847	1.58	22,763	1.60	21,300	1.57		

113 罪 種 別 年 齡 ・ 児 童

年齢・児童・生徒 罪 種	総数	総 数								
		年 齢						児 童 ・ 生 徒		
		8歳以下	9歳	10歳	11歳	12歳	13歳	未就学	小学生	中学生
刑法犯総数(交通業過を除く)	16,616	953	656	838	1,153	3,025	9,991	11	4,377	12,228
凶 悪 犯	104	14	6	8	14	24	38	2	50	52
殺 人 人 殺	3	-	-	-	1	-	2	-	1	2
殺 嬰 児 人 殺	3	-	-	-	1	-	2	-	1	2
強 自 人 殺 予 関	-	-	-	-	-	-	-	-	-	-
強 強 盗 殺 傷 人 人	18	-	-	-	-	2	16	-	-	18
強 強 盗 殺 傷 人 人	9	-	-	-	-	1	8	-	-	9
強 強 盗 殺 傷 人 人	9	-	-	-	-	1	8	-	-	9
放 強 火 災 強 盗 強	73	14	6	8	13	19	13	2	47	24
粗 凶 器 暴 準 備 集	1,438	23	20	41	78	294	982	-	232	1,206
凶 暴 傷 行 害 死 迫 喝	433	5	10	18	36	117	247	-	96	337
うち) 傷 害 致 死	800	16	8	22	33	137	584	-	113	687
脅 恐 迫 喝	27	-	1	-	3	7	16	-	6	21
窃 盜 入 犯 盜 盜	11,383	733	529	653	811	2,012	6,645	7	3,261	8,115
侵 乘 非 入 物 盜 盜	432	4	15	36	55	90	232	-	130	302
知 詐 横 横 業 務 上 横	2,345	48	23	34	75	350	1,815	-	252	2,093
偽 通 貨 偽 造 造	8,606	681	491	583	681	1,572	4,598	7	2,879	5,720
支 払 用 カ ー ド 偽 造 造	68	1	2	-	4	11	50	-	9	59
有 価 証 券 偽 造 造	48	1	2	-	1	7	37	-	5	43
印 章 偽 造 造	14	-	-	-	3	2	9	-	4	10
汚 うち) 賄 賂	14	-	-	-	3	2	9	-	4	10
あ っ せ ん 利 得 処 罰 法 任	6	-	-	-	-	-	4	-	-	6
風 賭 俗 犯 博 博	4	-	-	-	-	2	2	-	-	4
賭 普 通 賭 博 博	2	-	-	-	-	-	2	-	-	2
わ い せ つ	-	-	-	-	-	-	-	-	-	-
うち) 強 制 わ い せ つ	185	1	2	3	21	67	91	-	49	136
うち) 公 然 わ い せ つ	-	-	-	-	-	-	-	-	-	-
そ の 他 の 刑 法 犯	172	1	1	3	21	64	82	-	47	125
うち) 占 有 離 脱 物 横 領	12	-	1	-	-	3	8	-	2	10
うち) 公 務 執 行 妨 害	3,438	181	97	133	225	617	2,185	2	776	2,660
うち) 住 居 侵 入 禁	1,601	25	23	33	98	284	1,138	1	236	1,364
うち) 逮 捕 監 禁	4	-	-	-	-	-	4	-	-	4
うち) 略 取 誘 拐 ・ 人 身 売 買	506	22	18	18	36	107	305	-	118	388
うち) 盜 品 等	3	-	-	-	-	-	3	-	-	3
うち) 器 物 損 壊 等	-	-	-	-	-	-	-	-	-	-
うち) 盜 品 等	218	4	-	4	6	46	158	-	26	192
うち) 器 物 損 壊 等	837	76	36	55	53	142	475	1	251	585

生徒別補導人員

総数	うち) 女						年齢・児童・生徒			罪種
	年齢						児童・生徒			
	8歳以下	9歳	10歳	11歳	12歳	13歳	未就学	小学生	中学生	
3,257	206	137	211	236	510	1,957	2	920	2,335	刑法犯総数(交通業過を除く)
9	-	1	1	-	1	6	-	3	6	凶悪犯
-	-	-	-	-	-	-	-	-	-	殺
-	-	-	-	-	-	-	-	-	-	殺嬰
-	-	-	-	-	-	-	-	-	-	殺自
2	-	-	-	-	-	2	-	-	2	強
2	-	-	-	-	-	2	-	-	2	強強
-	-	-	-	-	-	-	-	-	-	強強
7	-	1	1	-	1	4	-	3	4	強強
-	-	-	-	-	-	-	-	-	-	放強
215	1	-	6	6	47	155	-	20	195	粗
-	-	-	-	-	-	-	-	-	-	凶器
56	-	-	1	4	22	29	-	11	45	暴
134	1	-	5	2	20	106	-	9	125	準備集
-	-	-	-	-	-	-	-	-	-	うち)傷害致
8	-	-	-	-	3	5	-	-	8	脅恐
17	-	-	-	-	2	15	-	-	17	脅恐
2,500	173	121	187	197	390	1,432	1	789	1,710	窃盗
37	-	4	8	10	5	10	-	24	13	侵入
393	12	6	4	6	46	319	-	40	353	り物
2,070	161	111	175	181	339	1,103	1	725	1,344	侵入
14	-	-	-	-	-	14	-	-	14	知
12	-	-	-	-	-	12	-	-	12	詐
2	-	-	-	-	-	2	-	-	2	横
2	-	-	-	-	-	2	-	-	2	横
-	-	-	-	-	-	-	-	-	-	偽
-	-	-	-	-	-	-	-	-	-	通
-	-	-	-	-	-	-	-	-	-	文書
-	-	-	-	-	-	-	-	-	-	支払用カード
-	-	-	-	-	-	-	-	-	-	有価証券
-	-	-	-	-	-	-	-	-	-	印
-	-	-	-	-	-	-	-	-	-	汚
-	-	-	-	-	-	-	-	-	-	うち)賄
-	-	-	-	-	-	-	-	-	-	あっせん利得処罰
-	-	-	-	-	-	-	-	-	-	背
7	-	-	-	1	1	5	-	2	5	風
-	-	-	-	-	-	-	-	-	-	賭
-	-	-	-	-	-	-	-	-	-	普通
-	-	-	-	-	-	-	-	-	-	賭博
7	-	-	-	1	1	5	-	2	5	賭博
6	-	-	-	1	1	4	-	2	4	開張
1	-	-	-	-	-	1	-	-	1	等
512	32	15	17	32	71	345	1	106	405	その他
249	6	1	4	11	29	198	1	27	221	うち)占有離脱物
-	-	-	-	-	-	-	-	-	-	うち)公務執行妨害
68	8	5	3	7	15	30	-	26	42	うち)住居侵入
-	-	-	-	-	-	-	-	-	-	うち)逮捕監禁
-	-	-	-	-	-	-	-	-	-	うち)略取誘拐・人身売買
25	2	-	1	1	5	16	-	6	19	うち)盗品
130	8	5	6	8	19	84	-	27	103	うち)器物損壊

114 窃 盗 手 口 別 年 齢

手口	年齢・児童・生徒	総数	総 数									
			年 齢							児 童 ・ 生 徒		
			8歳以下	9歳	10歳	11歳	12歳	13歳	未就学	小学生	中学生	
窃 盗 総	数	11,383	733	529	653	811	2,012	6,645	7	3,261	8,115	
侵 入 盗	432	4	15	36	55	90	232	-	130	302		
空 巣 盗	155	3	7	17	30	37	61	-	63	92		
忍 込 み	17	-	-	-	1	5	11	-	1	16		
居 空 き	23	-	1	2	1	4	15	-	5	18		
A T M 破	-	-	-	-	-	-	-	-	-	-		
金 庫 破	3	-	-	-	-	1	2	-	1	2		
旅 館 荒	2	-	-	-	-	1	1	-	1	1		
官 公 署 荒	8	-	2	-	-	-	6	-	2	6		
学 校 荒	40	-	-	-	2	5	33	-	3	37		
病 院 荒	2	-	-	-	1	-	1	-	1	1		
給 油 所 荒	-	-	-	-	-	-	-	-	-	-		
事 務 所 荒	17	-	-	4	2	2	9	-	6	11		
出 店 荒	64	-	1	3	4	17	39	-	12	52		
工 場 荒	-	-	-	-	-	-	-	-	-	-		
更 衣 室 荒	12	-	2	3	3	3	1	-	9	3		
倉 庫 荒	29	-	-	-	2	4	23	-	4	25		
そ の 他	60	1	2	7	9	11	30	-	22	38		
乗 り 物 盗	2,345	48	23	34	75	350	1,815	-	252	2,093		
自 動 車 盗	34	-	-	2	-	3	29	-	2	32		
オ ー ト バ イ	725	-	-	3	10	89	623	-	28	697		
自 転 車 盗	1,586	48	23	29	65	258	1,163	-	222	1,364		
非 侵 入 盗	8,606	681	491	583	681	1,572	4,598	7	2,879	5,720		
職 権 盗	-	-	-	-	-	-	-	-	-	-		
慶 弔 盗	-	-	-	-	-	-	-	-	-	-		
追 出 し 盗	-	-	-	-	-	-	-	-	-	-		
買 物 盗	7	-	-	1	-	1	5	-	2	5		
訪 問 盗	40	2	1	3	6	12	16	-	15	25		
払 出 盗	3	-	-	-	-	2	1	-	-	3		
A T M ね ら い	-	-	-	-	-	-	-	-	-	-		
窓 口 ね ら い	1	-	-	-	-	1	-	-	1	-		
途 中 ね ら い	-	-	-	-	-	-	-	-	-	-		
室 内 ね ら い	8	-	-	-	1	2	5	-	2	6		
客 室 ね ら い	1	-	-	-	-	-	1	-	-	1		
病 室 ね ら い	2	-	-	-	1	-	1	-	1	1		
ひ っ た く り	43	-	-	-	2	7	34	-	4	39		
す り き	20	2	-	3	1	3	11	-	6	14		
置 引 き	243	6	10	14	24	51	138	-	69	174		
仮 睡 者 ね ら い	2	-	-	-	1	-	1	-	1	1		
車 上 ね ら い	139	5	5	9	11	28	81	-	41	98		
部 品 ね ら い	47	-	-	-	2	14	31	-	3	44		
脱 衣 場 ね ら い	18	1	-	6	2	2	7	-	10	8		
自 動 販 売 機 ね ら い	84	-	1	-	-	24	59	-	8	76		
色 情 ね ら い	32	1	-	1	7	11	12	-	15	17		
工 事 場 ね ら い	8	-	-	-	-	-	8	-	-	8		
万 引 き	7,498	645	463	522	589	1,324	3,955	7	2,589	4,902		
職 場 ね ら い	-	-	-	-	-	-	-	-	-	-		
同 居 ね ら い	1	-	-	-	1	-	-	-	1	-		
さ い 銭 ね ら い	40	6	1	5	3	11	14	-	20	20		
そ の 他	369	13	10	19	30	79	218	-	91	278		

児 童 ・ 生 徒 別 補 導 人 員

総 数	う ち) 女						年 齢 ・ 児 童 ・ 生 徒			手 口
	年 齢						児 童 ・ 生 徒			
	8歳以下	9歳	10歳	11歳	12歳	13歳	未就学	小学生	中学生	
2,500	173	121	187	197	390	1,432	1	789	1,710	窃 盗 総 数
37	-	4	8	10	5	10	-	24	13	侵 入 盗
14	-	3	3	5	1	2	-	11	3	空 巣 集
-	-	-	-	-	-	-	-	-	-	忍 達 み
2	-	-	-	1	-	1	-	1	1	居 空 き
-	-	-	-	-	-	-	-	-	-	A T M 破
2	-	-	-	-	1	1	-	1	1	金 庫 破
-	-	-	-	-	-	-	-	-	-	旅 館 荒
-	-	-	-	-	-	-	-	-	-	官 公 署 荒
3	-	-	-	-	-	3	-	-	3	学 校 荒
-	-	-	-	-	-	-	-	-	-	病 院 荒
-	-	-	-	-	-	-	-	-	-	給 油 所 荒
-	-	-	-	-	-	-	-	-	-	事 務 所 荒
2	-	-	1	-	1	-	-	1	1	出 店 荒
-	-	-	-	-	-	-	-	-	-	工 場 荒
3	-	-	-	2	1	-	-	2	1	更 衣 室 荒
1	-	-	-	-	-	1	-	-	1	倉 庫 荒
10	-	1	4	2	1	2	-	8	2	そ の 他
393	12	6	4	6	46	319	-	40	353	乗 り 物 盗
2	-	-	-	-	-	2	-	-	2	自 動 車 盗
55	-	-	-	-	7	48	-	2	53	オ ー ト バ イ
336	12	6	4	6	39	269	-	38	298	自 転 車 盗
2,070	161	111	175	181	339	1,103	1	725	1,344	非 侵 入 盗
-	-	-	-	-	-	-	-	-	-	職 権 盗
-	-	-	-	-	-	-	-	-	-	慶 弔 盗
-	-	-	-	-	-	-	-	-	-	追 出 し 盗
1	-	-	-	-	-	1	-	-	1	買 物 盗
7	-	1	1	2	1	2	-	4	3	訪 問 盗
-	-	-	-	-	-	-	-	-	-	払 出 盗
-	-	-	-	-	-	-	-	-	-	A T M ね ら
-	-	-	-	-	-	-	-	-	-	窓 口 ね ら
-	-	-	-	-	-	-	-	-	-	途 中 ね ら
1	-	-	-	1	-	-	-	1	-	室 内 ね ら
-	-	-	-	-	-	-	-	-	-	客 室 ね ら
2	-	-	-	1	-	1	-	1	1	病 室 ね ら
1	-	-	-	-	-	1	-	-	1	ひ っ た く
4	-	-	3	1	-	-	-	4	-	す じ
28	1	-	1	5	5	16	-	9	19	置 引 き
1	-	-	-	-	-	1	-	-	1	仮 睡 者 ね ら
4	-	1	1	1	-	1	-	3	1	車 上 ね ら
-	-	-	-	-	-	-	-	-	-	部 品 ね ら
4	-	-	2	1	-	1	-	3	1	脱 衣 場 ね ら
6	-	-	-	-	2	4	-	-	6	自 動 販 売 機 ね ら
-	-	-	-	-	-	-	-	-	-	色 情 ね ら
-	-	-	-	-	-	-	-	-	-	工 事 場 ね ら
1,968	154	107	164	163	320	1,060	1	679	1,288	万 引 き
-	-	-	-	-	-	-	-	-	-	職 場 ね ら
-	-	-	-	-	-	-	-	-	-	同 居 ね ら
2	-	-	1	-	1	-	-	1	1	さ い 銭 ね ら
41	6	2	2	6	10	15	-	20	21	そ の 他

両親の状態別補導人員

総数	うち) 女										両親の状態 罪種・年齢 ・児童・生徒
	両親あり				父あり母なし		母あり父なし		両親なし	不明	
	両親がともに実又は養	両親がともに継	父が継父	母が継母	実・養父	継父	実・養母	継母			
3,257	1,730	5	54	22	227	2	1,178	6	25	8	刑法犯総数(交通業過を除く)
9	5	-	-	-	-	-	3	-	-	1	凶悪犯
-	-	-	-	-	-	-	-	-	-	-	殺人
2	2	-	-	-	-	-	-	-	-	-	強盗
7	3	-	-	-	-	-	3	-	-	1	放火
-	-	-	-	-	-	-	-	-	-	-	強姦
215	93	-	5	1	11	-	105	-	-	-	粗暴犯
-	-	-	-	-	-	-	-	-	-	-	凶器準備集合
56	30	-	-	1	3	-	22	-	-	-	暴行
134	55	-	4	-	4	-	71	-	-	-	傷害
8	4	-	1	-	-	-	3	-	-	-	脅迫
17	4	-	-	-	4	-	9	-	-	-	恐喝
2,500	1,352	4	41	18	188	1	864	5	21	6	窃盗犯
37	20	-	1	-	3	-	12	-	1	-	侵入盗
393	171	-	4	5	33	-	174	2	3	1	乗り物盗
2,070	1,161	4	36	13	152	1	678	3	17	5	非侵入盗
14	6	-	-	-	-	-	8	-	-	-	知能犯
12	6	-	-	-	-	-	6	-	-	-	詐欺
2	-	-	-	-	-	-	2	-	-	-	横領
-	-	-	-	-	-	-	-	-	-	-	その他
7	4	-	-	-	1	-	2	-	-	-	風俗犯
-	-	-	-	-	-	-	-	-	-	-	賭博
7	4	-	-	-	1	-	2	-	-	-	わいせつ
512	270	1	8	3	27	1	196	1	4	1	その他の刑法犯
249	113	-	5	1	19	1	106	-	3	1	うち)占有離脱物横領
206	123	1	6	2	9	-	63	-	1	1	8歳以下
137	76	1	2	1	5	-	50	-	2	-	9歳
211	123	1	1	-	14	-	69	1	2	-	10歳
236	145	1	4	1	19	-	64	-	1	1	11歳
510	273	-	7	3	33	1	188	-	3	2	12歳
1,957	990	1	34	15	147	1	744	5	16	4	13歳
2	1	-	-	-	-	-	1	-	-	-	未就学児童
920	535	4	15	4	54	-	297	1	7	3	小学生
2,335	1,194	1	39	18	173	2	880	5	18	5	中学生生徒

116 罪 種 別 年 齢 ・ 児 童 ・ 生 徒 別

罪種・年齢・ 児童・生徒	非行場所		駐 車 場 (輪)	学 校 幼 稚 園	デパート・ スーパ- マーケット	道 路 上	風 俗 営 業 店	店 舗 型 風 俗 特 殊 営 業 店	鉄 道 施 設
	総 数	住 宅							
刑法犯総数(交通業過を除く)	16,616	1,522	2,222	998	6,062	1,503	141	8	96
凶 悪 犯	104	37	9	4	4	7	1	-	-
殺 人	3	2	-	-	-	-	-	-	-
強 盗	18	-	2	-	2	2	-	-	-
放 火	73	29	6	3	2	5	1	-	-
強 姦	10	6	1	1	-	-	-	-	-
粗 暴 犯	1,438	82	69	522	71	232	11	-	4
凶 器 準 備 集 合	-	-	-	-	-	-	-	-	-
暴 行	433	29	18	142	13	62	5	-	1
傷 害	800	40	31	344	20	126	1	-	2
脅 迫	27	6	1	8	1	3	1	-	-
恐 喝	178	7	19	28	37	41	4	-	1
窃 盗 犯	11,383	803	1,472	121	5,810	485	104	1	20
侵 入 盗	432	229	-	53	23	-	-	-	-
乗 り 物 盗	2,345	383	1,349	18	49	346	-	-	12
非 侵 入 盗	8,606	191	123	50	5,738	139	104	1	8
知 能 犯	68	8	6	-	6	4	1	-	1
詐 欺	48	1	-	-	5	1	-	-	1
横 領	14	1	6	-	1	3	1	-	-
そ の 他	6	6	-	-	-	-	-	-	-
風 俗 犯	185	58	4	29	4	19	-	-	-
賭 博	-	-	-	-	-	-	-	-	-
わ い せ つ	185	58	4	29	4	19	-	-	-
そ の 他 の 刑 法 犯	3,438	534	662	322	167	756	24	7	71
うち)占有離脱物横領	1,601	90	537	2	48	600	16	-	6
年 齢									
8 歳 以 下	953	96	51	16	504	23	3	-	17
9 歳	656	51	25	20	352	18	1	-	10
10 歳	838	76	44	24	395	32	4	-	8
11 歳	1,153	146	87	50	420	73	4	-	13
12 歳	3,025	306	388	161	1,062	267	25	1	14
13 歳	9,991	847	1,627	727	3,329	1,090	104	7	34
児 童 ・ 生 徒									
未 就 学 生	11	1	-	-	3	1	-	-	-
小 学 生	4,377	443	291	155	1,967	204	21	-	53
中 学 生	12,228	1,078	1,931	843	4,092	1,298	120	8	43

非 行 場 所 別 補 導 人 員

公営競技 場	スポーツ 施 設	一般ホテ ル・旅館	飲 食 店	金融関係	会 社 事 務 所	地下鉄・ 列車内	そ の 他	両親の状態	
								罪種・年齢 児童・生徒	
2	83	13	72	6	139	4	3,745	刑法犯総数（交通業過を除く）	
-	-	-	-	-	3	-	39	凶 悪 犯	
-	-	-	-	-	-	-	1	殺 人	
-	-	-	-	-	-	-	12	強 盗	
-	-	-	-	-	3	-	24	放 火	
-	-	-	-	-	-	-	2	強 姦	
-	11	5	5	-	4	1	421	粗 暴 犯	
-	-	-	-	-	-	-	-	凶 器 準 備 集 合	
-	4	2	-	-	2	-	155	暴 行	
-	4	3	3	-	-	1	225	傷 害	
-	3	-	-	-	-	-	4	脅 迫	
-	-	-	2	-	2	-	37	恐 喝	
1	56	2	33	6	52	-	2,417	窃 盗 犯	
-	10	2	4	-	16	-	95	侵 入 盗	
1	4	-	3	2	16	-	162	乗 り 物 盗	
-	42	-	26	4	20	-	2,160	非 侵 入 盗	
-	-	-	18	-	-	-	24	知 能 犯	
-	-	-	18	-	-	-	22	詐 欺	
-	-	-	-	-	-	-	2	横 領	
-	-	-	-	-	-	-	-	そ の 他	
-	-	-	1	-	-	2	68	風 俗 犯	
-	-	-	-	-	-	-	-	賭 博	
-	-	-	1	-	-	2	68	わ い せ つ	
1	16	6	15	-	80	1	776	そ の 他 の 刑 法 犯	
1	1	-	7	-	4	-	289	うち) 占有離脱物横領	
-	4	-	3	-	5	-	231	8 歳 以 下	
-	2	-	5	-	7	-	165	9 歳	年 齢
-	13	-	3	1	13	-	225	10 歳	
-	6	3	7	-	9	-	335	11 歳	
-	12	2	12	2	32	1	740	12 歳	
2	46	8	42	3	73	3	2,049	13 歳	
-	-	-	-	-	-	-	6	未 就 学 児 童	
-	26	5	20	1	40	-	1,151	小 学 生	・ 生 徒
2	57	8	52	5	99	4	2,588	中 学 生	

117 罪種別 年齢・児童・生徒別 非行の

動機・原因			総数	生活困窮	保険金目当て	遊興費充当	債務返済	職業的犯罪	一時的盗用	対象物の所有・消費目的	その他の利欲	介護・看病疲れ	子育ての悩み
罪種・年齢 児童・生徒													
刑法犯総数（交通業過を除く）			16,616	7	-	527	1	-	365	10,915	1,042	1	-
凶悪犯			104	-	-	11	-	-	-	6	1	-	-
殺人			3	-	-	-	-	-	-	-	-	-	-
強盗			18	-	-	11	-	-	-	5	-	-	-
放火			73	-	-	-	-	-	-	1	1	-	-
強姦			10	-	-	-	-	-	-	-	-	-	-
粗暴犯			1,438	-	-	89	-	-	-	58	23	-	-
凶器準備集			-	-	-	-	-	-	-	-	-	-	-
暴行			433	-	-	-	-	-	-	2	-	-	-
傷害			800	-	-	-	-	-	-	3	3	-	-
脅迫			27	-	-	-	-	-	-	-	-	-	-
恐喝			178	-	-	89	-	-	-	53	20	-	-
窃盗犯			11,383	7	-	371	1	-	214	9,329	853	1	-
侵入盗			432	1	-	109	-	-	4	233	38	-	-
乗り物盗			2,345	-	-	1	-	-	175	1,836	144	-	-
非侵入盗			8,606	6	-	261	1	-	35	7,260	671	1	-
知能犯			68	-	-	15	-	-	-	35	16	-	-
詐欺			48	-	-	8	-	-	-	25	15	-	-
横領			14	-	-	5	-	-	-	9	-	-	-
その他			6	-	-	2	-	-	-	1	1	-	-
風俗犯			185	-	-	-	-	-	-	-	-	-	-
賭博			-	-	-	-	-	-	-	-	-	-	-
わいせつ			185	-	-	-	-	-	-	-	-	-	-
その他の刑法犯			3,438	-	-	41	-	-	151	1,487	149	-	-
うち)占有離脱物横領			1,601	-	-	27	-	-	149	1,294	106	-	-
年齢													
8歳以下			953	-	-	15	-	-	16	645	67	-	-
9歳			656	-	-	9	-	-	7	488	42	-	-
10歳			838	-	-	33	-	-	6	588	46	-	-
11歳			1,153	-	-	60	-	-	18	753	59	-	-
12歳			3,025	-	-	92	1	-	54	1,936	196	-	-
13歳			9,991	7	-	318	-	-	264	6,505	632	1	-
児童													
未就学			11	-	-	1	-	-	-	5	1	-	-
小学生			4,377	-	-	142	1	-	61	2,980	257	-	-
中学生			12,228	7	-	384	-	-	304	7,930	784	1	-
生徒													

注1～3)107表の脚注参照

動 機 ・ 原 因 別 補 導 人 員

痴情	怨恨	憤怒	性的欲求	服従迎合	遊び・好奇心・スリル	自己顕示	薬物の作用(注1)	異常めいてい・精神障 害又はその 疑い(注2・3)	その他	動機不明	動機・原因	
											罪種・年齢 児童・生徒	
4	96	1,066	227	60	1,970	66	-	1	254	14	刑法犯総数(交通業過を除く)	
-	5	9	10	1	52	1	-	-	7	1	凶 悪 犯	
-	-	2	-	1	-	-	-	-	-	-	殺 人	
-	1	-	-	-	-	-	-	-	1	-	強 盗	
-	4	7	-	-	52	1	-	-	6	1	放 火	
-	-	-	10	-	-	-	-	-	-	-	強 姦	
1	45	956	6	12	172	41	-	-	33	2	粗 暴 犯	
-	-	-	-	-	-	-	-	-	-	-	凶 器 準 備 集 合	
-	10	304	5	2	80	14	-	-	14	2	暴 行	
1	29	638	1	5	77	26	-	-	17	-	傷 害	
-	5	9	-	5	6	-	-	-	2	-	脅 迫	
-	1	5	-	-	9	1	-	-	-	-	恐 喝	
-	8	9	38	38	438	16	-	-	52	8	窃 盗 犯	
-	2	3	5	3	27	-	-	-	6	1	侵 入 盗	
-	2	2	-	8	159	3	-	-	15	-	乗 り 物 盗	
-	4	4	33	27	252	13	-	-	31	7	非 侵 入 盗	
-	-	-	-	-	2	-	-	-	-	-	知 能 犯	
-	-	-	-	-	-	-	-	-	-	-	詐 欺	
-	-	-	-	-	-	-	-	-	-	-	横 領	
-	-	-	-	-	2	-	-	-	-	-	そ の 他	
-	-	2	149	1	31	-	-	-	1	1	風 俗 犯	
-	-	-	-	-	-	-	-	-	-	-	賭 博	
-	-	2	149	1	31	-	-	-	1	1	わ い せ つ	
3	38	90	24	8	1,275	8	-	1	161	2	そ の 他 の 刑 法 犯	
-	-	-	-	-	21	1	-	-	3	-	うち)占有離脱物横領	
-	1	19	-	3	152	1	-	-	33	1	8 歳 以 下	
-	1	16	3	1	75	-	-	-	13	1	9 歳 年	
-	2	28	5	2	110	1	-	-	17	-	10 歳	
-	8	57	28	5	131	6	-	-	27	1	11 歳 齡	
2	20	216	72	13	359	7	-	-	54	3	12 歳	
2	64	730	119	36	1,143	51	-	1	110	8	13 歳	
-	-	-	-	-	4	-	-	-	-	-	未 就 学 児 童	
2	18	166	62	15	551	12	-	-	106	4	小 学 生 ・ 生 徒	
2	78	900	165	45	1,415	54	-	1	148	10	中 学 生	

118 罪種別 年齢・児童・生徒別 非行

背景・保護者の態度 罪種・年齢 児童・生徒	総数	背 景					父 親 の 態 度		
		学 生 ・ 生 徒		そ の 他 の 少 年			放任	拒否 (注1)	過干渉
		怠学中	該当なし	怠業中	就労 できず	該当なし			
刑法犯総数(交通業過を除く)	16,616	1,320	15,296	-	-	-	1,829	35	124
凶 悪 犯	104	12	92	-	-	-	11	-	-
殺 人	3	1	2	-	-	-	-	-	-
強 盗	18	5	13	-	-	-	2	-	-
放 火	73	3	70	-	-	-	6	-	-
強 姦	10	3	7	-	-	-	3	-	-
粗 暴 犯	1,438	174	1,264	-	-	-	233	3	17
凶 器 準 備 集 合	-	-	-	-	-	-	-	-	-
暴 行	433	40	393	-	-	-	51	2	4
傷 害	800	108	692	-	-	-	137	1	12
脅 迫	27	2	25	-	-	-	8	-	1
恐 喝	178	24	154	-	-	-	37	-	-
窃 盗 犯	11,383	836	10,547	-	-	-	1,180	25	89
侵 入 盗	432	56	376	-	-	-	77	1	6
乗 り 物 盗	2,345	306	2,039	-	-	-	343	10	13
非 侵 入 盗	8,606	474	8,132	-	-	-	760	14	70
知 能 犯	68	9	59	-	-	-	6	-	-
詐 欺	48	8	40	-	-	-	5	-	-
横 領	14	1	13	-	-	-	1	-	-
そ の 他	6	-	6	-	-	-	-	-	-
風 俗 犯	185	10	175	-	-	-	33	-	1
賭 博	-	-	-	-	-	-	-	-	-
わ い せ つ	185	10	175	-	-	-	33	-	1
そ の 他 の 刑 法 犯	3,438	279	3,159	-	-	-	366	7	17
うち)占有離脱物横領	1,601	119	1,482	-	-	-	144	3	13
年 齢									
8 歳 以 下	953	8	945	-	-	-	68	3	7
9 歳	656	7	649	-	-	-	37	1	4
10 歳	838	19	819	-	-	-	61	2	3
11 歳	1,153	35	1,118	-	-	-	115	1	10
12 歳	3,025	200	2,825	-	-	-	299	5	21
13 歳	9,991	1,051	8,940	-	-	-	1,249	23	79
児 童 ・ 生 徒									
未 就 学	11	-	11	-	-	-	1	-	-
小 学 生	4,377	112	4,265	-	-	-	341	9	31
中 学 生	12,228	1,208	11,020	-	-	-	1,487	26	93

注1) 108表の脚注参照

時の背景・保護者の態度等別 補導人員

父親の態度			母親の態度						背景・保護者の態度
気紛れ	溺愛	該当なし	放任	拒否 (注1)	過干渉	気紛れ	溺愛	該当なし	
180	109	14,339	3,161	56	195	263	315	12,626	刑法犯総数(交通業過を除く)
-	2	91	20	-	-	3	4	77	凶 悪 犯
-	-	3	1	-	-	-	1	1	殺 人
-	-	16	7	-	-	-	-	11	強 盗
-	1	66	10	-	-	3	1	59	放 火
-	1	6	2	-	-	-	2	6	強 姦
18	14	1,153	417	4	25	30	63	899	粗 暴 犯
-	-	-	-	-	-	-	-	-	凶 器 準 備 集 合
1	4	371	93	1	8	7	21	303	暴 行
14	9	627	250	3	15	19	36	477	傷 害
2	1	15	10	-	-	2	3	12	脅 迫
1	-	140	64	-	2	2	3	107	恐 喝
135	68	9,886	2,035	41	134	184	185	8,804	窃 盗 犯
8	2	338	134	2	5	13	16	262	侵 入 盗
23	13	1,943	636	12	28	38	45	1,586	乗 り 物 盗
104	53	7,605	1,265	27	101	133	124	6,956	非 侵 入 盗
-	2	60	17	1	1	-	2	47	知 能 犯
-	2	41	12	1	1	-	2	32	詐 欺
-	-	13	5	-	-	-	-	9	横 領
-	-	6	-	-	-	-	-	6	そ の 他
3	8	140	45	-	2	2	12	124	風 俗 犯
-	-	-	-	-	-	-	-	-	賭 博
3	8	140	45	-	2	2	12	124	わ い せ つ
24	15	3,009	627	10	33	44	49	2,675	そ の 他 の 刑 法 犯
14	3	1,424	257	5	18	21	15	1,285	うち) 占有離脱物横領
9	7	859	102	5	11	12	13	810	8 歳 以 下
3	6	605	57	1	5	5	10	578	9 歳 年
10	3	759	116	2	6	16	9	689	10 歳
15	9	1,003	161	4	13	18	26	931	11 歳 年
39	29	2,632	562	4	35	54	60	2,310	12 歳 年
104	55	8,481	2,163	40	125	158	197	7,308	13 歳
-	-	10	3	-	-	-	-	8	未 就 学 児 童
45	31	3,920	554	13	45	63	68	3,634	小 学 生 ・
135	78	10,409	2,604	43	150	200	247	8,984	中 学 生 生 徒

118 罪種別 年齢・児童・生徒別 非行時

精神障害等 罪種・年齢 児童・生徒	家 出 関 係		精 神 障 害 等 の 有 無			
	非行時	該当なし	精神障害者 注2)	精神障害の 疑いのある 者 注3)	性格 異常者 注4)	覚せい剤 常用者 注5)
刑法犯総数(交通業過を除く)	286	16,330	19	20	2	-
凶 悪 犯	1	103	4	2	-	-
殺 人	-	3	-	-	-	-
強 盗	-	18	-	-	-	-
放 火	1	72	4	2	-	-
強 姦	-	10	-	-	-	-
粗 暴 犯	17	1,421	3	6	2	-
凶 器 準 備 集 合	-	-	-	-	-	-
暴 行	4	429	-	4	1	-
傷 害	7	793	3	1	1	-
脅 迫	-	27	-	1	-	-
恐 喝	6	172	-	-	-	-
窃 盗 犯	224	11,159	8	7	-	-
侵 入 盗	18	414	-	-	-	-
乗 り 物 盗	82	2,263	2	-	-	-
非 侵 入 盗	124	8,482	6	7	-	-
知 能 犯	4	64	-	-	-	-
詐 欺	4	44	-	-	-	-
横 領	-	14	-	-	-	-
そ の 他	-	6	-	-	-	-
風 俗 犯	-	185	-	3	-	-
賭 博	-	-	-	-	-	-
わ い せ つ	-	185	-	3	-	-
そ の 他 の 刑 法 犯	40	3,398	4	2	-	-
うち)占有離脱物横領	22	1,579	1	-	-	-
8 歳 以 下	1	952	5	2	-	-
年 9 歳	1	655	2	2	-	-
10 歳	5	833	2	-	-	-
11 歳	8	1,145	1	2	-	-
12 歳	55	2,970	2	9	-	-
13 歳	216	9,775	7	5	2	-
児 童 未 就 学	-	11	-	-	-	-
・ 小 学 生	30	4,347	11	10	-	-
生 中 学 生	256	11,972	8	10	2	-
徒						

注2～9)108表の脚注参照

の背景・保護者の態度等別 補導人員（つづき）

精神障害等の有無						精神障害等 罪種・年齢 ・児童・生徒
麻薬 常用者 注6)	大麻 常用者 注7)	その他の 薬物 常用者	有機溶剤等 乱用者 注8)	アルコール 中毒者 注9)	該当なし	
-	-	-	1	-	16,574	刑法犯総数（交通業過を除く）
-	-	-	-	-	98	凶 悪 犯
-	-	-	-	-	3	殺 人
-	-	-	-	-	18	強 盗
-	-	-	-	-	67	放 火
-	-	-	-	-	10	強 姦
-	-	-	-	-	1,427	粗 暴 犯
-	-	-	-	-	-	凶 器 準 備 集 合
-	-	-	-	-	428	暴 行
-	-	-	-	-	795	傷 害
-	-	-	-	-	26	脅 迫
-	-	-	-	-	178	恐 喝
-	-	-	1	-	11,367	窃 盗 犯
-	-	-	-	-	432	侵 入 盗
-	-	-	1	-	2,342	乗 り 物 盗
-	-	-	-	-	8,593	非 侵 入 盗
-	-	-	-	-	68	知 能 犯
-	-	-	-	-	48	詐 欺
-	-	-	-	-	14	横 領
-	-	-	-	-	6	そ の 他
-	-	-	-	-	182	風 俗 犯
-	-	-	-	-	-	賭 博
-	-	-	-	-	182	わ い せ つ
-	-	-	-	-	3,432	そ の 他 の 刑 法 犯
-	-	-	-	-	1,600	うち)占有離脱物横領
-	-	-	-	-	946	8 歳 以 下
-	-	-	-	-	652	9 歳
-	-	-	-	-	836	10 歳
-	-	-	-	-	1,150	11 歳
-	-	-	-	-	3,014	12 歳
-	-	-	1	-	9,976	13 歳
-	-	-	-	-	11	未 就 学 児 童
-	-	-	-	-	4,356	小 学 生
-	-	-	1	-	12,207	中 学 生

119 府 県 別 児 童 ・ 生 徒 別 補 導 人 員

都道府県	総 数 (交通業過を除く)	児 童 ・ 生 徒			未 就 学 児 童
		計	小 学 生	中 学 生	
全国総数	16,616	16,605	4,377	12,228	11
北海道	781	781	293	488	-
札幌	526	526	189	337	-
函館	70	70	19	51	-
旭川	44	44	19	25	-
釧路	109	109	49	60	-
北見	32	32	17	15	-
東北管区	858	858	348	510	-
青森	231	231	84	147	-
岩手	95	95	52	43	-
宮城	132	132	47	85	-
秋田	80	80	34	46	-
山形	85	85	36	49	-
福島	235	235	95	140	-
関東管区	1,779	1,779	675	1,104	-
茨城	3,039	3,038	762	2,276	1
栃木	250	250	76	174	-
群馬	96	96	31	65	-
埼玉	260	260	105	155	-
千葉	790	789	124	665	1
神奈川	160	160	30	130	-
新潟	473	473	58	415	-
山梨	335	335	117	218	-
長野	91	91	24	67	-
静岡	299	299	109	190	-
中部管区	285	285	88	197	-
富山	1,341	1,340	323	1,017	1
石川	193	192	68	124	1
福井	134	134	47	87	-
岐阜	74	74	32	42	-
愛知	188	188	51	137	-
三重	629	629	114	515	-
近畿管区	123	123	11	112	-
滋賀	4,293	4,287	807	3,480	6
京都	252	251	70	181	1
大阪	515	515	93	422	-
兵庫	2,181	2,178	357	1,821	3
奈良	711	710	111	599	1
和歌山	366	365	112	253	1
中国管区	268	268	64	204	-
鳥取	1,823	1,822	404	1,418	1
島根	54	54	6	48	-
岡山	88	88	22	66	-
広島	489	489	125	364	-
山口	1,015	1,015	207	808	-
四国管区	177	176	44	132	1
徳島	834	833	253	580	1
香川	134	133	46	87	1
愛媛	255	255	68	187	-
高知	213	213	57	156	-
九州管区	232	232	82	150	-
福岡	1,868	1,867	512	1,355	1
佐賀	768	768	159	609	-
長崎	94	94	35	59	-
熊本	196	196	103	93	-
大分	208	207	48	159	1
宮崎	79	79	29	50	-
鹿児島	83	83	36	47	-
沖縄	153	153	51	102	-
	287	287	51	236	-

120 罪種別 年齢・児童・生徒別 措置別 補導人員

罪種・年齢 児童・生徒	身柄措置 送致区分	総 数			うち) 女				
		総 数	児 童 相 談 所 送 致	児 童 相 談 所 等 通 告	警 察 限 り	総 数	児 童 相 談 所 送 致	児 童 相 談 所 等 通 告	警 察 限 り
刑法犯総数(交通業過を除く)		16,616	197	5,846	10,573	3,257	18	1,074	2,165
凶 悪 犯		104	39	40	25	9	6	3	-
殺 人		3	3	-	-	-	-	-	-
強 盗		18	15	3	-	2	1	1	-
放 火		73	15	33	25	7	5	2	-
強 姦		10	6	4	-	-	-	-	-
粗 暴 犯		1,438	33	993	412	215	4	160	51
凶 器 準 備 集 合		-	-	-	-	-	-	-	-
暴 行		433	2	235	196	56	-	33	23
傷 害		800	28	614	158	134	4	112	18
脅 迫		27	-	22	5	8	-	5	3
恐 喝		178	3	122	53	17	-	10	7
窃 盗 犯		11,383	60	3,439	7,884	2,500	2	717	1,781
侵 入 盗		432	14	282	136	37	-	24	13
乗 り 物 盗		2,345	16	1,030	1,299	393	-	167	226
非 侵 入 盗		8,606	30	2,127	6,449	2,070	2	526	1,542
知 能 犯		68	11	28	29	14	2	5	7
詐 欺		48	8	19	21	12	2	5	5
横 領		14	-	8	6	2	-	-	2
そ の 他		6	3	1	2	-	-	-	-
風 俗 犯		185	27	141	17	7	-	5	2
賭 博		-	-	-	-	-	-	-	-
わ い せ つ		185	27	141	17	7	-	5	2
そ の 他 の 刑 法 犯		3,438	27	1,205	2,206	512	4	184	324
うち) 占有離脱物横領		1,601	-	397	1,204	249	-	75	174
年 齢	8 歳 以 下	953	4	161	788	206	-	35	171
	9 歳	656	5	113	538	137	-	30	107
	10 歳	838	8	220	610	211	2	56	153
	11 歳	1,153	13	344	796	236	-	72	164
	12 歳	3,025	26	1,041	1,958	510	4	159	347
	13 歳	9,991	141	3,967	5,883	1,957	12	722	1,223
児 童	未 就 学	11	-	2	9	2	-	-	2
・ 小 学 生		4,377	40	1,065	3,272	920	3	224	693
生 徒	中 学 生	12,228	157	4,779	7,292	2,335	15	850	1,470

送致件数・人員及び被害者数

高校生			大学生			有職少年			無職少年			送致件数・人員 福祉事犯の被害者	適用法令
計	うち) 家出	うち) 女	計	うち) 家出	うち) 女	計	うち) 家出	うち) 女	計	うち) 家出	うち) 女		
3,243	92	2,252	71	2	30	630	11	312	1,213	90	923	総	数
-	-	-	-	-	-	2	-	2	-	-	-	-	出入国管理及び難民認定法
-	-	-	-	-	-	-	-	-	-	-	-	-	暴力団員による不当行為防止法
-	-	-	-	-	-	-	-	-	-	-	-	-	自転車競技法
-	-	-	-	-	-	-	-	-	-	-	-	-	競馬法
-	-	-	-	-	-	-	-	-	-	-	-	-	モーターボート競走法
-	-	-	-	-	-	-	-	-	-	-	-	-	小型自動車競走法
178	-	63	14	-	3	28	-	6	36	-	10	-	未成年者飲酒禁止法
23	-	3	5	-	-	5	-	1	6	-	1	-	親権者等の不制止等
155	-	60	9	-	3	23	-	5	30	-	9	-	営業者の知情販売等
551	-	68	13	-	2	171	-	26	161	-	40	-	未成年者喫煙禁止法
263	-	34	8	-	1	116	-	18	109	-	27	-	親権者等の不制止等
288	-	34	5	-	1	55	-	8	52	-	13	-	営業者の知情販売等
311	5	167	17	-	3	128	2	88	197	5	172	-	風営適正化法
67	3	60	2	-	1	59	2	55	84	2	82	-	風俗営業の接客業務
24	1	24	-	-	-	16	-	16	60	2	55	-	風俗営業の接客業務
22	-	4	-	-	-	3	-	5	-	-	1	-	風俗営業への立ち入らせ行為
15	-	4	1	-	-	8	-	1	3	-	2	-	風俗営業の酒類等提供
-	-	-	-	-	-	3	-	-	1	-	1	-	店舗型性風俗特殊営業の接客
-	-	-	-	-	-	-	-	-	-	-	-	-	店舗型性風俗特殊営業立ち入らせ
-	-	-	-	-	-	-	-	-	-	-	-	-	店舗型性風俗特殊営業の酒類等提供
3	-	3	-	-	-	-	-	-	4	-	4	-	無店舗型性風俗特殊営業接客
-	-	-	-	-	-	-	-	-	-	-	-	-	店舗型電話異性紹介営業の接客
-	-	-	-	-	-	-	-	-	-	-	-	-	店舗型電話異性紹介営業会話の当事者
-	-	-	-	-	-	-	-	-	-	-	-	-	店舗型電話異性紹介営業への立ち入らせ
-	-	-	-	-	-	-	-	-	-	-	-	-	店舗型電話異性紹介営業の酒類等提供
-	-	-	-	-	-	-	-	-	-	-	-	-	無店舗型電話異性紹介営業会話の当事者
14	1	14	-	-	-	13	-	12	12	1	12	-	飲食店営業の接客業務
3	-	-	-	-	-	-	-	-	-	-	-	-	飲食店営業の深夜立ち入らせ
163	-	58	14	-	2	26	-	4	28	-	15	-	飲食店営業の酒類提供等
7	1	7	-	-	-	9	-	9	20	3	20	-	映像送信性風俗年少者防止措置命令
3	1	3	-	-	-	4	-	4	8	1	8	-	売春防止法
1	-	1	-	-	-	-	-	-	-	-	-	-	周旋
-	-	-	-	-	-	-	-	-	-	-	-	-	欺罔、困惑、親族関係利用による売春
-	-	-	-	-	-	-	-	-	-	-	-	-	脅迫、暴行による売春
-	-	-	-	-	-	-	-	-	-	-	-	-	対償の収受
-	-	-	-	-	-	-	-	-	-	-	-	-	前貸
3	-	3	-	-	-	4	-	4	12	2	12	-	売春をさせる契約
-	-	-	-	-	-	1	-	1	-	-	-	-	場所の提供
-	-	-	-	-	-	-	-	-	-	-	-	-	売春をさせる業法
133	6	125	2	2	2	21	1	18	109	15	105	-	児童福祉法
-	-	-	-	-	-	-	-	-	-	-	-	-	障害児童の観覧
-	-	-	-	-	-	-	-	-	-	-	-	-	こじきをさせる行為
-	-	-	-	-	-	-	-	-	-	-	-	-	かるわざ・演技をさせる行為
1	-	1	-	-	-	2	-	1	-	-	-	-	深夜街頭券
-	-	-	-	-	-	-	-	-	-	-	-	-	風俗営業店等への立ち入らせ
2	-	2	-	-	-	-	-	-	2	-	2	-	酒席に侍らせる行為
111	5	111	2	2	2	15	1	15	86	12	84	-	淫行させる行為
10	1	4	-	-	-	4	-	2	17	3	16	-	児童を引き渡す行為
-	-	-	-	-	-	-	-	-	-	-	-	-	養育あっ旋行為
9	-	7	-	-	-	-	-	-	4	-	3	-	支配下に置く行為
-	-	-	-	-	-	-	-	-	-	-	-	-	児童の同居届出違反
-	-	-	-	-	-	-	-	-	-	-	-	-	その他の違反
504	13	481	4	-	4	21	-	19	133	16	133	-	児童買春・児童ポルノ禁止法
271	6	268	1	-	1	14	-	14	103	13	103	-	児童買春
4	-	4	-	-	-	1	-	1	1	1	1	-	児童買春周旋
1	-	1	-	-	-	-	-	-	-	-	-	-	業として行う児童買春周旋
-	-	-	-	-	-	-	-	-	-	-	-	-	児童買春勧誘
-	-	-	-	-	-	-	-	-	-	-	-	-	業として行う児童買春勧誘
3	-	3	-	-	-	-	-	-	-	-	-	-	特定少数に対する提供
6	-	4	-	-	-	-	-	-	2	-	2	-	特定少数に対する電気通信回線提供
4	-	3	-	-	-	-	-	-	-	-	-	-	特定少数に対する提供目的製造
-	-	-	-	-	-	-	-	-	-	-	-	-	特定少数に対する提供目的所持
-	-	-	-	-	-	-	-	-	-	-	-	-	特定少数に対する提供目的運搬
-	-	-	-	-	-	-	-	-	-	-	-	-	特定少数提供目的輸入（本邦に輸入）
-	-	-	-	-	-	-	-	-	-	-	-	-	特定少数提供目的輸出（本邦から輸出）
-	-	-	-	-	-	-	-	-	-	-	-	-	特定少数に対する提供目的保管
186	7	170	3	-	3	6	-	4	25	2	25	-	単純製
4	-	4	-	-	-	-	-	-	-	-	-	-	不特定多数に対する提供
14	-	14	-	-	-	-	-	-	-	-	-	-	不特定多数に対する提供目的の公然陳列
-	-	-	-	-	-	-	-	-	-	-	-	-	不特定多数に対する電機通信回線提供
5	-	4	-	-	-	-	-	-	2	-	2	-	不特定多数に対する提供目的製造
6	-	6	-	-	-	-	-	-	-	-	-	-	不特定多数に対する提供目的所持
-	-	-	-	-	-	-	-	-	-	-	-	-	不特定多数に対する提供目的運搬
-	-	-	-	-	-	-	-	-	-	-	-	-	不特定多数提供目的輸入（本邦に輸入）
-	-	-	-	-	-	-	-	-	-	-	-	-	不特定多数提供目的輸出（本邦から輸出）
-	-	-	-	-	-	-	-	-	-	-	-	-	不特定多数に対する提供目的保管
-	-	-	-	-	-	-	-	-	-	-	-	-	不特定多数提供目的輸入（外国に輸入）
-	-	-	-	-	-	-	-	-	-	-	-	-	不特定多数提供目的輸出（外国から輸出）
-	-	-	-	-	-	-	-	-	-	-	-	-	児童売春頭目的人身売買（児童売買）
-	-	-	-	-	-	-	-	-	-	-	-	-	売春等目的人身売買（居住国外移送）

送致件数・人員及び被害者数（つづき）

高校生		大学生		有職少年		無職少年		送致件数・人員 福祉事犯の被害者		適用法令				
計	うち) 家出	うち) 女	計	うち) 家出	うち) 女	計	うち) 家出	うち) 女						
-	-	-	-	-	-	-	-	-	-	学 校 教 育 法				
-	-	-	-	-	-	-	-	-	-	子 女 使 用 者 の 義 務				
-	-	-	-	-	-	-	-	-	-	保 護 者 の 義 務				
16	-	9	2	-	1	19	-	10	16	13	労 働 基 準 法			
1	-	-	-	-	-	-	-	-	-	-	強 制 労 働 取 締 法			
-	-	-	-	-	-	2	-	2	-	-	中 間 搾 取 法			
-	-	-	-	-	-	-	-	-	1	-	前 借 金 相 殺 法			
-	-	-	-	-	-	-	-	-	-	-	最 低 年 齢 未 満 使 用 法			
-	-	-	-	-	-	-	-	-	-	-	契 約 代 理 締 結 法			
-	-	-	-	-	-	-	-	-	-	-	賃 金 代 理 受 領 法			
-	-	-	-	-	-	-	-	-	-	-	年 少 者 に 関 する 労 働 時 間 等 法			
9	-	3	2	-	1	15	-	7	13	10	年 少 者 に 関 する 深 夜 業 務 法			
-	-	-	-	-	-	-	-	-	-	-	年 少 者 に 関 する 危 険 業 務 法			
6	-	6	-	-	-	2	-	1	2	2	年 少 者 に 関 する 有 害 業 務 法			
-	-	-	-	-	-	-	-	-	-	-	年 少 者 に 関 する 坑 内 労 働 法			
-	-	-	-	-	-	-	-	-	-	-	年 少 者 に 関 する 帰 郷 旅 費 負 担 法			
-	-	-	-	-	-	-	-	-	-	-	職 業 訓 練 生 の 有 給 休 暇 法			
15	2	14	-	-	-	5	-	3	24	2	24	職 業 安 定 法		
-	-	-	-	-	-	-	-	-	-	-	-	無 許 可 等 職 業 紹 介 法		
-	-	-	-	-	-	-	-	-	-	-	-	労 働 者 供 給 事 業 法		
1	1	1	-	-	-	-	-	-	-	-	-	暴 行 脅 迫 等 職 業 紹 介 法		
14	1	13	-	-	-	5	-	3	24	2	24	有 害 業 務 へ 就 業 さ せ る 職 業 紹 介 等 法		
-	-	-	-	-	-	-	-	-	-	-	-	船 員		
-	-	-	-	-	-	-	-	-	-	-	-	船 員 と し て の 使 用 法		
-	-	-	-	-	-	-	-	-	-	-	-	年 少 船 員 を 危 険 有 害 作 業 従 事 法		
-	-	-	-	-	-	-	-	-	-	-	-	年 少 船 員 の 夜 間 労 働 法		
3	-	-	-	-	-	4	-	2	2	2	2	2	労 働 者 派 遣 事 業 法	
3	-	-	-	-	-	2	-	-	-	-	-	-	対 象 業 務 以 外 の 労 働 者 派 遣 法	
-	-	-	-	-	-	2	-	2	2	-	-	-	無 許 可 の 労 働 者 派 遣 事 業 法	
-	-	-	-	-	-	-	-	-	-	-	-	-	有 害 な 業 務 へ の 労 働 者 派 遣 法	
-	-	-	-	-	-	-	-	-	-	-	-	-	火 薬 類 取 締 法	
-	-	-	-	-	-	-	-	-	-	-	-	-	毒 物 及 び 劇 物 取 締 法	
7	-	5	2	-	1	6	-	4	8	-	7	7	毒 物 及 び 劇 物 取 締 法	
-	-	-	-	-	-	-	-	-	-	-	-	-	無 登 録 販 売 等 法	
2	-	2	-	-	-	3	-	1	5	-	4	4	特 定 者 以 外 の 譲 渡 ・ 受 取 等 法	
-	-	-	-	-	-	-	-	-	-	-	-	-	交 付 の 制 限 等 法	
5	-	3	2	-	1	3	-	3	3	-	3	3	知 情 販 売 等 法	
12	2	8	-	-	-	13	1	8	43	13	33	33	覚 せ い 剤 取 締 法	
4	1	3	-	-	-	7	1	4	10	2	7	7	讓 渡 法	
8	1	5	-	-	-	6	-	4	33	11	26	26	使 用 ・ 交 付 法	
-	-	-	-	-	-	-	-	-	-	-	-	-	施 原 料 讓 渡 法	
-	-	-	-	-	-	-	-	-	-	-	-	-	原 料 使 用 法	
-	-	-	-	-	-	-	-	-	-	-	-	-	讓 渡 ・ 受 取 周 旋 法	
3	1	2	1	-	1	-	-	-	3	-	2	2	2	麻 薬 及 び 向 精 神 薬 取 締 法
1	-	1	-	-	-	-	-	-	2	-	1	1	1	麻 薬 の 讓 渡 法
-	-	-	-	-	-	-	-	-	-	-	-	-	-	麻 薬 小 売 業 者 の 讓 渡 法
-	-	-	-	-	-	-	-	-	-	-	-	-	-	麻 薬 の 交 付 ・ 施 用 法
-	-	-	-	-	-	-	-	-	-	-	-	-	-	麻 薬 の 讓 渡 ・ 受 取 周 旋 法
2	1	1	1	-	1	-	-	-	1	-	1	1	1	向 精 神 薬 の 讓 渡 法
-	-	-	-	-	-	-	-	-	-	-	-	-	-	向 精 神 薬 の 讓 渡 ・ 受 取 周 旋 法
-	-	-	-	-	-	-	-	-	-	-	-	-	-	向 精 神 薬 小 売 業 者 の 讓 渡 法
2	-	1	-	-	-	6	-	-	6	-	1	1	1	大 麻 取 締 法
2	-	1	-	-	-	6	-	-	6	-	1	1	1	大 麻 取 扱 者 以 外 の 讓 渡 等 法
-	-	-	-	-	-	-	-	-	-	-	-	-	-	大 麻 取 扱 者 等 の 讓 渡 法
-	-	-	-	-	-	-	-	-	-	-	-	-	-	施 用 ・ 交 付 法
-	-	-	-	-	-	-	-	-	-	-	-	-	-	讓 渡 ・ 受 取 周 旋 法
-	-	-	-	-	-	-	-	-	-	-	-	-	-	あ へ ん
-	-	-	-	-	-	-	-	-	-	-	-	-	-	讓 渡 法
-	-	-	-	-	-	-	-	-	-	-	-	-	-	讓 渡 ・ 受 取 周 旋 法
1,501	62	1,302	16	-	13	197	7	117	455	36	361	361	361	青 少 年 保 護 育 成 条 例
-	-	-	-	-	-	-	-	-	-	-	-	-	-	テ レ ク ラ 規 制 条 例
-	-	-	-	-	-	-	-	-	-	-	-	-	-	ス ポ ー ツ 振 興 投 票 実 施 法
-	-	-	-	-	-	-	-	-	-	-	-	-	-	出 会 い サ イ ト 規 制 法
-	-	-	-	-	-	-	-	-	-	-	-	-	-	兒 童 に 対 する 性 交 等 誘 引 法
-	-	-	-	-	-	-	-	-	-	-	-	-	-	兒 童 に 対 する 性 交 等 周 旋 法
-	-	-	-	-	-	-	-	-	-	-	-	-	-	大 人 に 対 する 兒 童 と の 性 交 等 誘 引 法
-	-	-	-	-	-	-	-	-	-	-	-	-	-	大 人 に 対 する 兒 童 と の 性 交 等 周 旋 法
-	-	-	-	-	-	-	-	-	-	-	-	-	-	兒 童 に 対 する 対 償 供 与 異 性 交 際 誘 引 法
-	-	-	-	-	-	-	-	-	-	-	-	-	-	兒 童 に 対 する 対 償 供 与 異 性 交 際 周 旋 法
-	-	-	-	-	-	-	-	-	-	-	-	-	-	兒 童 と の 対 償 収 受 異 性 交 際 誘 引 法
-	-	-	-	-	-	-	-	-	-	-	-	-	-	兒 童 と の 対 償 収 受 異 性 交 際 周 旋 法

都道府県別 違反態様別 送致件数及び送致人員

青少年保護育成条例										違反態様 都道府県
一般規制関係								テレクラ 規制関係		
場所提供周旋		みだらな 性行為等		深夜外出の 制限違反		その他の 違反		件数		
件数	人員	件数	人員	件数	人員	件数	人員	件数	人員	
30	26	1,351	1,077	1,295	1,534	162	142	-	-	総 数
2	2	112	96	15	15	4	3	-	-	北 海 道
-	-	73	62	9	9	4	3	-	-	札 幌 館 川 路 見 区
1	1	5	4	2	2	-	-	-	-	函 館 旭 釧 北
1	1	12	11	2	2	-	-	-	-	北 管
-	-	17	15	2	2	-	-	-	-	東 北 管
-	-	5	4	-	-	-	-	-	-	青 森 手 城 田 形 山 福 東
3	3	122	93	70	87	2	2	-	-	関 東 管
-	-	23	15	3	3	-	-	-	-	茨 城 木 馬 玉 葉 川 奈
-	-	14	13	11	13	-	-	-	-	栃 群 埼 千 神 新 山 長 静
-	-	37	27	5	5	1	1	-	-	中 部 管
3	3	10	8	14	19	1	1	-	-	富 石 福 岐 愛 三 近 畿 管
-	-	3	3	-	-	-	-	-	-	滋 賀 都 京 大 兵 奈 和 中 鳥 島 岡 山 口 四 国 管
-	-	35	27	37	47	-	-	-	-	山 川 井 阜 知 重 区
-	-	80	66	12	12	1	2	-	-	近 畿 管
7	8	427	351	431	530	60	55	-	-	京 東 管
-	-	39	28	36	34	34	30	-	-	茨 城 木 馬 玉 葉 川 奈
-	-	26	20	59	70	-	-	-	-	栃 群 埼 千 神 新 山 長 静
-	-	26	20	13	14	11	11	-	-	中 部 管
2	1	83	69	159	201	1	1	-	-	富 石 福 岐 愛 三 近 畿 管
-	-	49	40	119	155	3	4	-	-	滋 賀 都 京 大 兵 奈 和 中 鳥 島 岡 山 口 四 国 管
-	-	112	90	32	41	5	3	-	-	山 川 井 阜 知 重 区
4	6	42	36	-	-	-	-	-	-	近 畿 管
-	-	1	1	-	-	-	-	-	-	滋 賀 都 京 大 兵 奈 和 中 鳥 島 岡 山 口 四 国 管
-	-	-	-	-	-	-	-	-	-	山 川 井 阜 知 重 区
1	1	49	47	13	15	6	6	-	-	近 畿 管
-	-	135	123	214	259	6	5	-	-	京 東 管
-	-	10	7	26	28	-	-	-	-	茨 城 木 馬 玉 葉 川 奈
-	-	15	14	30	35	-	-	-	-	栃 群 埼 千 神 新 山 長 静
-	-	6	5	-	-	-	-	-	-	中 部 管
-	-	35	34	1	2	-	-	-	-	富 石 福 岐 愛 三 近 畿 管
-	-	54	51	134	165	4	4	-	-	滋 賀 都 京 大 兵 奈 和 中 鳥 島 岡 山 口 四 国 管
-	-	15	12	23	29	2	1	-	-	山 川 井 阜 知 重 区
3	3	88	64	180	210	29	28	-	-	近 畿 管
-	-	23	16	-	-	-	-	-	-	滋 賀 都 京 大 兵 奈 和 中 鳥 島 岡 山 口 四 国 管
-	-	5	4	81	92	-	-	-	-	山 川 井 阜 知 重 区
1	1	6	6	79	99	16	17	-	-	近 畿 管
1	1	37	24	12	13	3	3	-	-	京 東 管
1	1	11	11	6	4	1	-	-	-	茨 城 木 馬 玉 葉 川 奈
-	-	6	3	2	2	9	8	-	-	栃 群 埼 千 神 新 山 長 静
-	-	89	56	68	92	5	5	-	-	中 部 管
-	-	3	2	-	-	-	-	-	-	富 石 福 岐 愛 三 近 畿 管
-	-	7	3	-	-	-	-	-	-	滋 賀 都 京 大 兵 奈 和 中 鳥 島 岡 山 口 四 国 管
-	-	21	14	15	18	2	3	-	-	山 川 井 阜 知 重 区
-	-	54	34	51	73	2	1	-	-	近 畿 管
-	-	4	3	2	1	1	1	-	-	京 東 管
3	2	59	45	46	49	1	1	-	-	茨 城 木 馬 玉 葉 川 奈
1	-	24	14	8	7	-	-	-	-	栃 群 埼 千 神 新 山 長 静
-	-	7	5	12	10	-	-	-	-	中 部 管
1	1	22	21	14	18	1	1	-	-	富 石 福 岐 愛 三 近 畿 管
1	1	6	5	12	14	-	-	-	-	滋 賀 都 京 大 兵 奈 和 中 鳥 島 岡 山 口 四 国 管
12	8	239	183	259	280	54	41	-	-	山 川 井 阜 知 重 区
3	-	98	61	38	13	7	4	-	-	近 畿 管
-	-	5	4	4	9	-	-	-	-	京 東 管
1	1	26	28	18	22	-	-	-	-	茨 城 木 馬 玉 葉 川 奈
1	-	24	19	27	35	4	2	-	-	栃 群 埼 千 神 新 山 長 静
-	-	13	11	29	32	-	-	-	-	中 部 管
-	-	21	17	2	2	-	-	-	-	富 石 福 岐 愛 三 近 畿 管
2	3	21	19	-	-	1	1	-	-	滋 賀 都 京 大 兵 奈 和 中 鳥 島 岡 山 口 四 国 管
5	4	31	24	141	167	42	34	-	-	山 川 井 阜 知 重 区

第5 暴 力 团 犯 罪

125 罪種別 地位別 検挙件数及び検挙人員

罪種	検挙件数	検挙人員	地位別				
			首領	幹部	組員	準構成員	
総数	54,098	26,269	288	1,786	3,908	20,287	
刑罰	計	39,615	15,805	226	1,277	2,623	11,679
刑法犯 (交通業過を除く)	殺人	108	133	2	9	24	98
	強盗	387	482	2	22	96	362
	放火	37	33	-	1	5	27
	強姦	94	84	1	4	8	71
	凶器準備集合	-	-	-	-	-	-
	暴行	1,237	1,167	14	108	180	865
	傷害	2,609	3,040	35	274	579	2,152
	脅迫	561	589	17	124	133	315
	恐喝	1,181	1,559	56	267	418	818
	窃盗	24,916	3,538	4	93	395	3,046
	詐欺	4,592	2,077	50	178	426	1,423
	賭博	132	405	5	10	11	379
	公務執行妨害	586	464	2	22	50	390
	証人威迫	6	7	1	3	2	1
	器物損壊	975	538	5	18	82	433
暴力行為	40	43	3	11	7	22	
その他の刑法犯	2,154	1,646	29	133	207	1,277	
特別法犯 (交通法令違反を除く)	計	14,483	10,464	62	509	1,285	8,608
自転車競技法	38	47	-	2	15	30	
競馬法	33	21	-	2	1	18	
モーターボート競走法	75	134	1	2	13	118	
小型自動車競走法	-	1	-	-	-	1	
風営適正化法	543	601	1	10	31	559	
売春防止法	339	133	-	1	7	125	
児童福祉法	115	119	-	6	16	97	
銃刀法	518	355	9	37	46	263	
麻薬取締法	221	75 (12)	- (1)	3 (1)	22 (5)	50 (5)	
覚せい剤取締法	9,572	6,513 (981)	19 (9)	314 (53)	874 (179)	5,306 (740)	
職業安定法	26	26	-	1	1	24	
その他の特別法犯	3,003	2,439	32	131	259	2,017	

注1 特別法犯の検挙件数、検挙人員は、それぞれ送致件数、送致人員である。

2 ()内の数字は、薬物事犯を犯した被疑者で、これらの罪以外で計上されている被疑者数であり外数である。

126 罪 種 別 系 列 別 検 挙 件 数

罪種	系列	総 数		山 口 組		稲 川 会		住 吉 会		工 藤 會		旭 琉 会		沖 縄 旭 琉 会	
		件数	人員	件数	人員	件数	人員	件数	人員	件数	人員	件数	人員	件数	人員
総	数	54,098	26,269	30,364	13,808	8,055	3,887	7,026	3,770	1,073	480	44	47	152	108
刑 法 犯 (交 通 業 過 を 除 く)	計	39,615	15,805	23,124	8,451	5,795	2,247	5,160	2,397	590	197	36	42	115	84
	殺人	108	133	62	75	19	24	12	14	-	-	-	-	-	-
	強盗	387	482	184	244	72	76	64	93	3	3	-	-	3	3
	放火	37	33	14	14	5	5	2	2	1	-	-	-	-	-
	強姦	94	84	50	40	15	12	12	12	-	-	-	-	1	1
	銃器準備集	-	-	-	-	-	-	-	-	-	-	-	-	-	-
	暴行	1,237	1,167	653	593	171	170	198	192	13	15	1	1	4	4
	傷害	2,609	3,040	1,369	1,616	378	438	380	445	31	30	9	10	18	18
	脅迫	561	589	302	325	76	76	79	90	6	10	2	2	7	10
	窃盗	1,181	1,559	695	886	154	226	159	214	15	19	3	5	9	12
	詐欺	24,916	3,538	14,773	1,844	3,835	439	2,935	519	429	62	5	4	43	9
	横領	4,592	2,077	2,988	1,200	472	312	664	281	42	26	8	11	15	14
	文書偽造	104	94	63	59	11	10	16	14	1	-	-	-	1	-
	賭博	444	330	241	174	81	67	46	30	8	4	5	5	3	3
	わいせつ物頒布等	132	405	99	263	13	69	14	65	-	-	-	-	-	-
公務執行妨害	129	161	51	67	15	15	40	47	1	2	-	-	-	-	
犯人蔵匿	586	464	274	215	100	76	122	97	4	4	-	-	2	2	
証人威迫	38	55	24	38	2	3	6	7	-	-	-	-	-	-	
逮捕監禁	6	7	5	6	-	-	1	1	-	-	-	-	-	-	
信用毀損・業務妨害	110	198	55	104	18	29	23	43	1	2	-	-	-	-	
器物損壊	37	58	26	44	1	1	3	2	-	1	-	-	-	-	
暴力行為(注)	975	538	516	256	155	94	162	94	12	5	2	2	2	1	
その他	40	43	15	18	7	9	4	5	5	5	-	-	2	1	
	1,292	750	665	370	195	96	218	130	18	9	1	2	5	6	
特 別 法 犯 (交 通 法 令 違 反 を 除 く)	計	14,483	10,464	7,240	5,357	2,260	1,640	1,866	1,373	483	283	8	5	37	24
	出入国及び難民認定法	112	107	14	14	77	72	15	14	-	-	-	-	-	-
	軽犯罪法	185	165	94	86	25	22	16	16	2	1	-	-	-	-
	酩酊者規制法	10	10	3	3	1	1	5	5	-	-	-	-	-	-
	迷惑防止条例	293	296	133	138	23	22	97	96	-	-	1	1	-	-
	暴力団員不当行為防止法	12	14	5	7	3	3	2	2	1	1	-	-	-	-
	自転車競技法	38	47	26	21	7	14	-	-	-	-	-	-	-	-
	競馬法	33	21	31	20	2	1	-	-	-	-	-	-	-	-
	モーターボート競走法	75	134	69	121	3	5	-	1	-	-	-	-	-	-
	小型自動車競走法	-	1	-	-	-	1	-	-	-	-	-	-	-	-
	風営適正化法	543	601	215	297	169	128	100	119	8	5	-	-	-	-
	売春防止法	339	133	97	36	32	15	133	51	9	11	-	-	-	-
	児童福祉法	115	119	70	87	12	12	11	8	3	-	-	-	-	-
	青少年保護育成条例	127	98	54	55	12	13	18	14	11	3	-	-	4	1
	出賃金業規制法	113	104	67	59	10	11	11	7	3	3	1	-	1	-
宅地建物取引業法	99	80	62	51	5	3	6	17	4	1	2	1	2	-	
建設業法	7	9	7	9	-	-	-	-	-	-	-	-	-	-	
銃刀法	20	31	9	18	-	-	1	1	7	8	-	-	-	-	
銃薬類取締法	518	355	254	180	74	42	66	48	16	10	-	-	1	3	
火薬類取締法	8	3	3	3	1	-	1	-	-	-	-	-	-	-	
麻薬等取締法	221	75	93	30	64	27	18	7	5	1	-	-	-	-	
	(12)	(1)	(6)	(4)	-	-	1	-	-	-	-	-	-	-	
あへん法	1	(1)	-	-	-	-	-	(1)	-	-	-	-	-	-	
大麻取締法	926	606	481	313	193	140	96	61	19	8	-	-	1	-	
	(48)	(23)	(10)	(9)	-	-	-	-	-	-	-	-	-	-	
覚せい剤取締法	9,572	6,513	4,797	3,237	1,419	1,008	1,155	809	375	217	4	3	24	16	
	(981)	(503)	(93)	(127)	(48)	(4)	-	-	-	-	-	-	(4)	-	
毒劇物法	146	124	106	87	15	15	4	4	2	3	-	-	-	-	
廃棄物処理法	145	166	78	103	16	15	19	10	-	-	-	-	-	-	
労働基準法	4	9	2	2	1	5	1	2	-	-	-	-	-	-	
職業安定法	26	26	15	20	1	1	3	2	2	1	-	-	-	-	
健康保険法	2	2	-	-	-	-	-	-	2	2	-	-	-	-	
労働者派遣事業法	22	17	11	10	1	1	2	-	1	1	-	-	3	3	
旅券法	15	15	5	5	2	2	4	4	-	-	-	-	-	-	
その他	756	583	439	345	92	61	81	75	8	4	-	-	1	1	

注1 暴力行為等処罰ニ関スル法律第2条、第3条の罪のみを計上したものであって、同法第1条、第1条の2、第1条の3の罪については、刑法犯のそれぞれの罪名欄に計上してある。
 2 ()内の数字は、薬物事犯を犯した被疑者で、これらの罪以外で計上されている被疑者数であり外数である。

及 び 検 挙 人 員

会津 小鉄会		共政会		合田一家		小桜一家		浅野組		道仁会		親和会		系列	罪種
件数	人員	件数	人員	件数	人員	件数	人員	件数	人員	件数	人員	件数	人員		
453	328	255	96	215	100	51	54	32	28	798	416	60	40	総計	数
256	206	168	50	158	55	36	36	18	21	489	222	22	17	計	
1	1	-	-	-	-	-	-	-	-	4	7	-	-	殺強放強凶暴傷脅恐窃詐横文賭わいせつ公務犯証逮信用器暴	人盗火姦合行害迫喝盜欺領造博等害匿迫禁害壊)他
3	4	-	-	-	-	1	1	-	-	7	9	-	-	器 準 備 集	刑 法 犯 (交 通 業 過 を 除 く)
-	-	-	-	-	-	-	-	-	-	-	-	1	4		
1	1	1	1	-	-	1	1	-	-	1	2	-	-		
-	-	-	-	-	-	-	-	-	-	-	-	-	-		
17	15	2	2	7	4	2	3	2	2	23	20	2	1		
36	43	12	12	15	17	13	20	5	5	48	44	4	5		
6	5	4	4	3	1	2	2	1	5	8	4	-	-		
8	11	7	8	7	8	1	1	1	1	13	14	4	3		
99	66	121	12	117	18	8	5	3	3	303	62	4	2		
45	24	10	7	1	1	1	1	6	3	31	22	3	-		
5	3	-	-	-	-	-	-	-	-	2	2	-	-		
4	4	1	1	-	-	-	-	-	-	7	8	3	1		
-	-	1	-	-	-	-	-	-	-	1	1	-	-		
-	-	-	-	-	-	-	-	-	-	2	1	-	-		
6	7	-	-	2	2	-	-	-	-	9	6	-	-		
-	-	-	-	-	-	-	-	-	-	1	1	-	-		
-	-	-	-	-	-	-	-	-	-	1	1	-	-		
-	-	1	-	1	-	-	-	-	-	1	4	-	-		
-	-	-	-	-	-	-	-	-	-	-	-	-	-		
11	10	3	1	3	2	4	1	-	-	6	4	-	-		
-	-	-	-	-	-	-	-	-	-	2	2	-	-		
14	12	5	2	2	2	3	1	-	-	20	9	1	1		
197	122	87	46	57	45	15	18	14	7	309	194	38	23	計	
-	-	-	-	-	-	-	-	-	-	1	2	-	-	出入国及び難民認定	特 別 法 犯 (交 通 法 令 違 反 を 除 く)
1	1	4	1	2	1	-	-	-	-	6	4	-	-	軽犯者規制止	
-	-	-	-	-	-	-	-	-	-	-	-	-	-	酊惑防	
-	-	-	-	-	-	2	3	-	-	-	-	-	-	迷惑防	
-	-	-	-	-	-	-	-	-	-	1	1	-	-	暴力団員不当行為	
-	-	-	-	-	-	-	-	-	-	-	-	-	-	自 転 車 競 技	
-	-	-	-	-	-	-	-	-	-	-	-	-	-	競 馬	
-	-	-	-	-	-	-	-	-	-	-	-	-	-	モーターボート競走	
-	-	-	-	-	-	-	-	-	-	-	-	-	-	小 型 自 動 車 競 走	
-	-	1	1	1	1	1	1	1	1	10	8	-	-	風 營 適 正 化	
26	2	4	2	-	-	-	-	1	1	11	4	-	-	売 春 防 止	
2	-	1	-	-	-	-	-	2	1	2	2	-	-	兒 童 福 祉	
-	-	-	-	-	-	-	-	-	1	7	3	-	-	青 少 年 保 護 育 成 条 例	
1	-	3	-	-	-	-	-	2	1	1	1	1	1	出 資 規 制	
1	1	3	2	-	-	-	-	1	-	1	1	2	1	貸 金 業 規 制	
-	-	-	-	-	-	-	-	-	-	-	-	-	-	宅 地 建 物 取 引 業	
-	-	-	-	-	-	-	-	-	-	1	2	-	-	建 設 業	
4	2	5	3	-	-	2	2	-	-	13	11	1	-	銃 刀	
3	-	2	1	-	-	-	-	-	-	7	1	2	1	火 薬 類 取 締	
-	(1)	-	-	-	-	-	-	-	-	-	-	-	-	麻 薬 等 取 締	
-	-	-	-	-	-	-	-	-	-	-	-	-	-	あ へ ん	
17	6	-	-	-	-	1	-	-	-	22	13	1	-	大 麻 取 締	
127	97	60	33	52	40	7	6	6	4	205	121	28	20	計	
-	(13)	(10)	(3)	(3)	(1)	-	(1)	-	-	-	(24)	(1)	-	覚 せ い 剤 取 締	
2	2	-	-	1	3	-	-	-	-	3	3	-	-	毒 劇 物	
2	3	2	2	-	-	1	3	1	-	4	5	-	-	廃 棄 物 処 理	
-	-	-	-	-	-	-	-	-	-	-	-	-	-	働 業 基 安 準 定	
1	-	-	-	-	-	-	-	-	-	1	1	-	-	働 業 健 康 保 險	
-	-	-	-	-	-	-	-	-	-	-	-	-	-	働 者 派 遣 事 業	
-	-	-	-	-	-	-	-	-	-	-	-	-	-	旅 券 の	
10	8	2	1	1	-	1	1	1	-	13	11	2	1	そ の	

126 罪 種 別 系 列 別 検 挙 件

罪種	系列	双愛会		狭道会		太州会		酒梅組		極東会		
		件数	人員	件数	人員	件数	人員	件数	人員	件数	人員	
総	数	191	149	139	70	737	193	91	50	685	531	
刑 法 犯 (交 通 業 過 を 除 く)	計	112	89	97	42	584	102	58	28	447	362	
	殺強放強凶暴傷脅恐窃詐横文賭わいせつ公務犯人証速信用器暴力	人盗火姦合行害迫喝盜欺領造博等頒布妨害匿迫禁業務妨害(注)その他	-	-	1	1	-	-	-	-	2	1
			2	2	-	-	2	1	-	-	13	14
			-	-	-	-	-	-	-	-	4	2
		器 準 備 集	-	-	1	1	-	1	1	1	3	3
			-	-	-	-	-	-	-	-	-	-
			6	4	4	3	5	2	1	2	22	32
			18	20	9	9	15	18	3	3	50	54
			3	3	1	1	5	2	-	-	16	13
			3	4	5	7	10	14	4	4	21	26
			30	20	60	4	504	32	20	11	187	111
			26	15	5	5	12	7	19	-	55	45
			-	-	-	-	-	-	-	-	1	1
		書 偽	6	7	-	1	-	3	3	2	5	2
			-	-	-	-	1	1	-	-	1	2
			-	-	-	-	-	-	1	1	4	7
			4	2	2	1	3	3	1	-	13	12
		-	-	-	-	1	1	-	-	1	2	
		-	-	-	-	-	-	-	-	-	-	
		-	-	-	-	2	1	-	-	2	3	
		-	-	-	-	-	-	3	1	1	3	
		4	3	4	5	7	3	3	2	20	12	
		-	-	-	-	-	-	-	-	-	-	
		10	9	5	4	17	10	1	1	24	17	
特 別 法 犯 (交 通 法 令 違 反 を 除 く)	計	79	60	42	28	153	91	33	22	238	169	
	出入国及び難民認定法	1	1	-	-	-	-	-	-	-	1	1
	軽犯罪法	3	3	-	-	2	1	1	-	-	4	3
	酩酊者規制法	-	-	-	-	-	-	-	-	-	-	-
	迷惑防止条例	2	2	-	-	-	-	-	-	-	12	11
	暴力団員不当行為防止法	-	-	-	-	-	-	-	-	-	-	-
	自転車競技法	5	10	-	-	-	-	-	-	-	-	-
	競馬法	-	-	-	-	-	-	-	-	-	-	-
	モーターボート競走法	3	4	-	-	-	-	-	-	-	-	-
	小型自動車競走法	-	-	-	-	-	-	-	-	-	-	-
	風営適正化法	-	-	-	-	-	-	-	-	-	12	11
	売春防止法	-	-	-	-	-	-	-	-	-	5	5
	児童福祉法	-	-	-	-	-	-	-	-	-	1	-
	青少年保護育成条例	-	-	-	-	2	1	-	-	-	1	1
	出資	1	-	-	-	-	-	-	-	-	-	-
	貸金業規制法	1	-	-	-	-	-	-	-	-	-	-
	宅地建物取引業法	-	-	-	-	-	-	-	-	-	-	-
建設業法	-	-	-	-	-	-	-	-	-	1	1	
銃刀法	1	1	2	2	8	6	-	-	-	7	5	
火薬類取締法	-	-	-	-	-	-	-	-	-	-	-	
麻薬等取締法	2	-	-	-	1	1	-	-	-	4	1	
		-	-	-	-	-	-	-	-	-	(1)	
	あ へ ん 法	-	-	-	-	-	-	-	-	-	-	
	大麻取締法	5	3	-	-	11	4	5	2	12	11	
		53	35	36	22	107	(2) 58	24	(1) 18	150	101	
		-	(5)	-	(3)	-	(25)	-	(2)	-	(13)	
	毒劇物	-	-	-	-	7	3	-	-	-	-	
	廃棄物処理法	1	1	-	-	1	1	-	-	8	8	
	労働基準法	-	-	-	-	-	-	-	-	-	-	
	職業安全法	-	-	-	-	-	-	-	-	-	-	
	健康保険法	-	-	-	-	-	-	-	-	-	-	
	労働者派遣事業法	-	-	1	1	-	-	-	-	-	-	
	労働者派遣事業法	-	-	1	1	-	-	-	-	-	-	
	旅券の	1	-	2	2	14	16	3	2	20	10	

及び 検 挙 人 員 (つ づ き)

東組	松葉会		東亜会		九州誠道会		福博会		その他の団体		系列	罪種
	件数	人員	件数	人員	件数	人員	件数	人員	件数	人員		
642	263	1,632	781	91	95	231	146	275	160	806	669	総 数
341	82	1,164	451	65	66	122	72	158	78	500	408	計
1	4	5	5	-	-	1	1	-	-	-	-	殺 強
7	4	17	18	2	1	1	-	3	3	3	6	放 強
-	-	-	-	1	1	-	-	1	1	8	2	器 準 備 集
2	2	3	4	-	-	1	1	-	-	1	1	凶 暴
-	-	-	-	-	-	-	-	-	-	-	-	器 準 備 集
7	8	46	44	9	10	3	3	7	5	32	32	暴 傷
13	15	85	95	8	8	10	10	19	23	61	82	脅 脅
3	2	14	13	5	6	3	5	1	-	14	10	恐 恐
3	4	21	34	3	6	6	11	2	3	27	38	窃 窃
275	25	829	129	14	6	56	16	67	20	199	119	詐 詐
9	7	48	32	2	2	14	13	43	11	73	38	横 文 書 偽
-	-	2	2	-	-	1	1	-	-	1	2	賭
5	-	11	3	-	-	3	3	1	1	11	11	わ い せ つ 物 頒 布
1	1	1	2	-	-	-	-	-	-	-	1	公 務 執 行 妨 害
-	-	2	2	12	18	1	1	-	-	-	-	犯 証 人 威 脅
3	-	17	15	4	4	-	-	-	-	20	18	逮 捕 監 禁
-	-	-	1	-	-	1	1	-	-	2	1	信 用 毀 損 ・ 業 務 妨 害
-	-	1	1	-	-	-	-	2	3	3	8	器 物 損 壊 (注)
-	-	1	1	-	-	-	-	1	1	1	1	暴 力 行 為 (注)
6	4	31	25	3	2	2	-	2	1	17	11	そ の 他
-	-	2	2	-	-	1	-	-	-	2	1	
6	6	28	23	2	2	18	6	9	6	25	26	
301	181	468	330	26	29	109	74	117	82	306	261	計
-	-	-	-	-	-	-	-	-	-	3	3	出 入 国 及 び 難 民 認 定 法
3	2	5	5	2	2	8	7	-	1	7	9	輕 犯 罪 法
-	-	-	-	-	-	-	-	-	-	1	1	酩 酊 者 規 制 法
-	-	3	3	1	1	-	-	2	2	17	17	迷 惑 防 止 条 例
-	-	-	-	-	-	-	-	-	-	-	-	暴 力 団 員 不 当 行 為 防 止 法
-	-	-	-	-	-	2	-	-	-	-	-	自 転 車 競 技 法
-	-	-	-	-	-	-	-	-	-	-	-	競 馬 法
-	-	-	-	-	-	3	-	-	-	-	-	モ ー タ ー ボ ー ト 競 走 法
-	-	-	-	-	-	-	-	-	-	-	-	小 型 自 動 車 競 走 法
1	1	12	11	6	9	1	3	1	3	5	3	風 営 適 正 化 法
-	-	5	6	1	-	-	-	-	-	15	-	売 春 防 止 法
-	-	1	1	-	-	3	2	-	-	3	1	児 童 福 祉 法
-	-	4	3	-	-	8	2	-	-	5	2	青 少 年 保 護 育 成 条 例
-	-	1	1	-	-	5	15	4	5	1	1	出 資 法
-	-	1	-	-	-	2	-	3	-	3	2	貸 金 業 規 制 法
-	-	-	-	-	-	-	-	-	-	-	-	宅 地 建 物 取 引 業 法
-	-	-	-	-	-	1	1	-	-	-	-	建 設 業 法
10	2	16	12	5	3	5	3	5	3	23	17	銃 刀 法
-	-	-	-	-	-	1	-	-	-	1	-	火 薬 類 取 締 法
4	-	7	3	1	1	1	-	3	1	4	-	麻 薬 等 取 締 法
-	-	-	-	-	-	-	-	-	-	-	-	あ へ ん 法
13	9	29	19	-	-	1	-	14	12	5	5	大 麻 取 締 法
245	(1) 155 (28)	358	(1) 246 (35)	8	6	69	37	76	45	187	179	覚 せ い 剤 取 締 法
3	1	-	1	-	-	-	-	1	1	2	1	毒 劇 物 法
1	1	3	2	-	1	-	-	2	5	6	6	廃 棄 物 処 理 法
-	-	-	-	-	-	-	-	-	-	-	-	労 働 基 準 法
1	-	-	-	-	-	-	-	-	-	2	1	職 業 安 定 法
-	-	-	-	-	-	-	-	-	-	-	-	健 康 保 險 法
-	-	1	1	-	-	-	-	-	-	2	-	労 働 者 派 遣 事 業 法
-	-	2	2	-	-	-	-	-	-	1	1	旅 券 の
20	10	20	14	2	1	4	4	6	4	13	12	そ の 他

刑 法 犯 (交 通 業 過 を 除 く) 特 別 法 犯 (交 通 法 令 違 反 を 除 く)

127 罪 種 別 逮 捕

身柄措置		地位	罪種	総数	殺人	強盗	放火	強姦	凶器準備集合	暴行	うち)	
											暴力第一条	暴力第三条ノ三
総数(交通業過を除く)	総数	計	15,805	133	482	33	84	-	1,167	149	2	
		首領	226	2	2	-	1	-	14	4	-	
		幹部	1,277	9	22	1	4	-	108	21	-	
		組員	2,623	24	96	5	8	-	180	41	-	
		準構成員	11,679	98	362	27	71	-	865	83	2	
	うち)少年	計	468	2	28	-	-	-	17	5	-	
		首領	-	-	-	-	-	-	-	-	-	
		幹部	-	-	-	-	-	-	-	-	-	
		組員	8	1	-	-	-	-	-	-	-	
		準構成員	460	1	28	-	-	-	17	5	-	
身 現行犯逮捕	総数	計	4,020	33	80	5	5	-	505	39	1	
		首領	13	-	-	-	-	-	2	-	-	
		幹部	163	-	1	-	-	-	34	3	-	
		組員	470	1	11	1	-	-	63	10	-	
		準構成員	3,374	32	68	4	5	-	406	26	1	
	うち)少年	計	48	-	1	-	-	-	5	2	-	
		首領	-	-	-	-	-	-	-	-	-	
		幹部	-	-	-	-	-	-	-	-	-	
		組員	-	-	-	-	-	-	-	-	-	
		準構成員	48	-	1	-	-	-	5	2	-	
柄 緊急逮捕	総数	計	669	11	38	1	6	-	2	2	-	
		首領	1	-	-	-	-	-	-	-	-	
		幹部	20	-	-	-	-	-	-	-	-	
		組員	95	-	10	-	1	-	1	1	-	
		準構成員	553	11	28	1	5	-	1	1	-	
	うち)少年	計	28	1	1	-	-	-	-	-	-	
		首領	-	-	-	-	-	-	-	-	-	
		幹部	-	-	-	-	-	-	-	-	-	
		組員	-	-	-	-	-	-	-	-	-	
		準構成員	28	1	1	-	-	-	-	-	-	
措 通常逮捕	総数	計	9,434	88	361	27	66	-	408	91	1	
		首領	199	2	2	-	-	-	10	4	-	
		幹部	1,029	9	21	1	3	-	60	15	-	
		組員	1,861	23	75	4	7	-	91	30	-	
		準構成員	6,345	54	263	22	56	-	247	42	1	
	うち)少年	計	325	1	26	-	-	-	9	3	-	
		首領	-	-	-	-	-	-	-	-	-	
		幹部	-	-	-	-	-	-	-	-	-	
		組員	8	1	-	-	-	-	-	-	-	
		準構成員	317	-	26	-	-	-	9	3	-	
置 身柄不拘束	総数	計	1,682	1	3	-	7	-	252	17	-	
		首領	13	-	-	-	1	-	2	-	-	
		幹部	65	-	-	-	1	-	14	3	-	
		組員	197	-	-	-	-	-	25	-	-	
		準構成員	1,407	1	3	-	5	-	211	14	-	
	うち)少年	計	67	-	-	-	-	-	3	-	-	
		首領	-	-	-	-	-	-	-	-	-	
		幹部	-	-	-	-	-	-	-	-	-	
		組員	-	-	-	-	-	-	-	-	-	
		準構成員	67	-	-	-	-	-	3	-	-	

地位別検挙人員

傷害	うち)暴力 第一条ノ		脅迫	うち)暴力 第一条ノ		うち)強要	うち)組織的 強要	恐喝	窃盗	罪種		地位	身柄措置
	三	二		三	二					計	うち)		
3,040	5	12	589	270	2	95	5	1,559	3,538	計	総	総数 (交通業過を除く)	
35	-	-	17	6	-	9	-	56	4	首領	数		
274	3	2	124	54	-	28	3	267	93	幹部			
579	-	3	133	55	1	23	1	418	395	組員			
2,152	2	7	315	155	1	35	1	818	3,046	準構成員			
95	-	1	1	1	-	-	-	64	143	計	うち)	現行犯逮捕	
-	-	-	-	-	-	-	-	-	-	首領	少年		
-	-	-	-	-	-	-	-	-	-	幹部			
-	-	-	-	-	-	-	-	2	3	組員			
95	-	1	1	1	-	-	-	62	140	準構成員			
688	1	3	83	66	-	1	-	61	998	計	総	緊急逮捕	
3	-	-	-	-	-	-	-	-	4	首領	数		
43	1	-	6	5	-	-	-	7	31	幹部			
108	-	-	10	7	-	-	-	17	102	組員			
534	-	3	67	54	-	1	-	37	861	準構成員			
10	-	-	-	-	-	-	-	1	4	計	うち)	身柄措置	
-	-	-	-	-	-	-	-	-	-	首領	少年		
-	-	-	-	-	-	-	-	-	-	幹部			
-	-	-	-	-	-	-	-	-	-	組員			
10	-	-	-	-	-	-	-	1	4	準構成員			
190	-	-	14	13	-	1	-	36	261	計	総	通常措置	
-	-	-	-	-	-	-	-	-	-	首領	数		
12	-	-	-	-	-	-	-	-	4	幹部			
32	-	-	2	2	-	-	-	8	30	組員			
146	-	-	12	11	-	1	-	28	227	準構成員			
2	-	-	1	1	-	-	-	2	17	計	うち)	身柄措置	
-	-	-	-	-	-	-	-	-	-	首領	少年		
-	-	-	-	-	-	-	-	-	-	幹部			
-	-	-	-	-	-	-	-	-	-	組員			
2	-	-	1	1	-	-	-	2	17	準構成員			
1,791	4	8	433	172	2	88	5	1,409	1,916	計	総	通常措置	
27	-	-	15	6	-	8	-	56	-	首領	数		
210	2	2	114	49	-	27	3	252	45	幹部			
407	-	3	109	43	1	22	1	383	235	組員			
1,147	2	3	195	74	1	31	1	718	1,636	準構成員			
66	-	1	-	-	-	-	-	59	96	計	うち)	身柄措置	
-	-	-	-	-	-	-	-	-	-	首領	少年		
-	-	-	-	-	-	-	-	-	-	幹部			
-	-	-	-	-	-	-	-	2	3	組員			
66	-	1	-	-	-	-	-	57	93	準構成員			
371	-	1	59	19	-	5	-	53	363	計	総	通常措置	
5	-	-	2	-	-	1	-	-	-	首領	数		
9	-	-	4	-	-	1	-	8	13	幹部			
32	-	-	12	3	-	1	-	10	28	組員			
325	-	1	41	16	-	2	-	35	322	準構成員			
17	-	-	-	-	-	-	-	2	26	計	うち)	身柄措置	
-	-	-	-	-	-	-	-	-	-	首領	少年		
-	-	-	-	-	-	-	-	-	-	幹部			
-	-	-	-	-	-	-	-	-	-	組員			
17	-	-	-	-	-	-	-	2	26	準構成員			

地位別 検挙人員 (つづき)

逮捕監禁	信用毀損 威力業務 妨害	器物損壊	うち)		暴力行為 等処罰二 関スル法 律	第二條	第三條	その他	罪種		地位	身柄措置
			うち) 暴力第一 條	うち)暴 力第一條 ノ三					計	計		
198	58	538	20	-	43	37	6	750	計	総	総数 (交通業過を除く)	
1	3	5	1	-	3	3	-	6	首領	数		
22	10	18	5	-	11	10	1	48	幹部			
28	6	82	3	-	7	5	2	99	組員			
147	39	433	11	-	22	19	3	597	準構成員			
20	-	19	4	-	-	-	-	22	計	うち)	身	
-	-	-	-	-	-	-	-	-	首領	少年		
-	-	-	-	-	-	-	-	-	幹部			
-	-	-	-	-	-	-	-	-	組員			
20	-	19	4	-	-	-	-	22	準構成員			
31	5	268	-	-	13	11	2	197	計	総	現 行 犯 逮 捕	
-	-	1	-	-	-	-	-	-	首領	数		
4	-	3	-	-	-	-	-	6	幹部			
1	-	40	-	-	3	2	1	18	組員			
26	5	224	-	-	10	9	1	173	準構成員			
-	-	3	-	-	-	-	-	4	計	うち)	身	
-	-	-	-	-	-	-	-	-	首領	少年		
-	-	-	-	-	-	-	-	-	幹部			
-	-	-	-	-	-	-	-	-	組員			
-	-	3	-	-	-	-	-	4	準構成員			
9	1	40	5	-	-	-	-	23	計	総	緊 急 逮 捕	
-	-	1	-	-	-	-	-	-	首領	数		
-	-	1	-	-	-	-	-	2	幹部			
-	-	4	-	-	-	-	-	4	組員			
9	1	34	5	-	-	-	-	17	準構成員			
2	-	-	-	-	-	-	-	-	計	うち)	柄 逮 捕	
-	-	-	-	-	-	-	-	-	首領	少年		
-	-	-	-	-	-	-	-	-	幹部			
-	-	-	-	-	-	-	-	-	組員			
2	-	-	-	-	-	-	-	-	準構成員			
152	44	185	14	-	28	24	4	394	計	総	通 常 逮 捕	
1	3	3	1	-	3	3	-	6	首領	数		
17	10	14	5	-	10	9	1	36	幹部			
24	5	36	3	-	4	3	1	62	組員			
110	26	132	5	-	11	9	2	290	準構成員			
18	-	12	3	-	-	-	-	6	計	うち)	身 柄 不 拘 束	
-	-	-	-	-	-	-	-	-	首領	少年		
-	-	-	-	-	-	-	-	-	幹部			
-	-	-	-	-	-	-	-	-	組員			
18	-	12	3	-	-	-	-	6	準構成員			
6	8	45	1	-	2	2	-	136	計	総	身 柄 不 拘 束	
-	-	-	-	-	-	-	-	-	首領	数		
1	-	-	-	-	1	1	-	4	幹部			
3	1	2	-	-	-	-	-	15	組員			
2	7	43	1	-	1	1	-	117	準構成員			
-	-	4	1	-	-	-	-	12	計	うち)	身 柄 不 拘 束	
-	-	-	-	-	-	-	-	-	首領	少年		
-	-	-	-	-	-	-	-	-	幹部			
-	-	-	-	-	-	-	-	-	組員			
-	-	4	1	-	-	-	-	12	準構成員			

128 罪 種 別 年 齢 別 検 挙 人 員

(刑 法 犯)

罪種		年齢	総数	14～ 19歳	20～ 24歳	25～ 29歳	30～ 39歳	40～ 49歳	50～ 59歳	60～ 64歳	65～ 69歳	70歳 以上
		数										
総		数	26,269	625	2,466	3,084	7,689	6,629	3,216	1,504	673	383
刑 法 犯	刑 法 犯 計		15,805	512	1,638	1,851	4,405	3,765	1,950	981	442	261
	凶 悪 犯		732	33	125	94	199	161	62	29	21	8
	殺 人		133	2	13	12	24	36	24	10	7	5
	強 盗		482	30	98	72	129	98	30	13	10	2
	放 火		33	-	2	5	8	9	3	3	2	1
	強 姦		84	1	12	5	38	18	5	3	2	-
	粗 暴 犯		6,355	197	632	767	1,811	1,596	718	393	163	78
	凶 器 準 備 集 合		-	-	-	-	-	-	-	-	-	-
	暴 行		1,167	17	79	113	334	301	152	106	41	24
	傷 害		3,040	104	343	446	925	704	291	145	60	22
	脅 迫		589	2	31	47	126	187	94	57	28	17
	恐 喝		1,559	74	179	161	426	404	181	85	34	15
	窃 盗 犯		3,538	156	438	414	923	745	465	201	102	94
	侵 入 盗		1,017	39	159	133	279	218	115	43	20	11
	乗 り 物 盗		478	35	60	49	140	115	52	17	5	5
	非 侵 入 盗		2,043	82	219	232	504	412	298	141	77	78
	知 能 犯		2,534	48	193	267	728	639	370	180	78	31
	詐 欺		2,077	45	161	229	611	505	293	146	65	22
	横 領		94	-	3	9	34	24	15	6	2	1
偽 造		354	3	29	29	83	105	61	26	10	8	
汚 職		5	-	-	-	-	5	-	-	-	-	
背 任		4	-	-	-	-	-	1	2	1	-	
犯 風 俗 犯		688	1	45	102	227	143	79	49	33	9	
賭 博		405	1	26	65	144	55	50	36	21	7	
わ い せ つ		283	-	19	37	83	88	29	13	12	2	
強 制 わ い せ つ		101	-	12	15	26	24	11	7	5	1	
公 然 わ い せ つ		21	-	1	1	7	7	2	1	2	-	
わ い せ つ 物 頒 布 等		161	-	6	21	50	57	16	5	5	1	
そ の 他 の 刑 法 犯		1,958	77	205	207	517	481	256	129	45	41	
うち) 占有離脱物横領		164	5	27	8	26	23	36	21	5	13	

注 1 犯行時の年齢による。
 2 特別法犯については送致人員である。
 3 交通業過及び交通法令違反を除く。

128 罪 種 別 年 齡 別 検 挙 人 員

(特別法犯)

年齢		総数	14～ 19歳	20～ 24歳	25～ 29歳	30～ 39歳	40～ 49歳	50～ 59歳	60～ 64歳	65～ 69歳	70歳 以上
違反法令											
特 別 法 犯	特 別 法 犯 計	10,464	113	828	1,233	3,284	2,864	1,266	523	231	122
	軽 犯 罪 法	165	5	20	14	48	43	16	15	3	1
	酩 酊 者 規 制 法	10	-	-	-	5	1	3	-	1	-
	迷 惑 防 止 条 例	296	8	48	48	80	58	30	16	7	1
	自 転 車 競 技 法	47	-	2	2	1	8	10	9	11	4
	競 馬 法	21	-	-	1	-	4	6	5	2	3
	モーターボート競争法	134	-	5	6	14	13	24	34	16	22
	小型自動車競争法	1	-	-	-	-	1	-	-	-	-
	風 営 適 正 化 法	601	13	98	127	188	89	58	17	8	3
	売 春 防 止 法	133	3	9	12	29	46	27	6	-	1
	児 童 福 祉 法	119	9	31	21	39	11	5	3	-	-
	青少年保護育成条例	98	9	31	22	23	11	1	1	-	-
	出 資 法	104	-	4	15	35	30	11	5	2	2
	貸 金 業 規 制 法	80	-	3	8	27	23	11	4	3	1
	銃 刀 法	355	3	22	23	84	91	56	44	22	10
	火 薬 類 取 締 法	3	-	-	-	1	-	1	-	-	1
	麻 薬 等 取 締 法	75	4	16	17	25	7	6	-	-	-
	あ へ ん 法	-	-	-	-	-	-	-	-	-	-
	大 麻 取 締 法	606	21	139	162	191	70	15	5	3	-
覚 せ い 剤 取 締 法	6,513	33	323	643	2,194	2,070	823	271	114	42	
薬 事 法	21	-	-	-	4	11	4	2	-	-	
毒 劇 物 法	124	-	18	25	49	25	5	1	1	-	
労 働 基 準 法	9	-	-	-	2	4	1	-	2	-	
職 業 安 定 法	26	-	3	2	16	4	1	-	-	-	
そ の 他	923	5	56	85	229	244	152	85	36	31	

129 罪 種 別 前 科 数 別

前科 罪 種	総 数	前科なし	前科あり 計	前 科 あ り			
				1 犯		2 犯	
				計	同一罪種の 前科なし	同一罪種の 前科 1 犯	計
刑法犯総数(交通業過を除く)	15,337	4,694	10,643	2,296	1,783	513	1,692
凶 悪	702	208	494	103	98	5	85
殺 人	131	28	103	16	15	1	16
殺 嬰 児	128	28	100	15	14	1	16
殺 人 予 備 罪	2	-	2	1	1	-	-
強 盗 自 殺	1	-	1	-	-	-	-
強 盗	454	157	297	69	67	2	51
強 盗 殺 傷	7	2	5	1	1	-	1
強 盗 傷 強	231	72	159	43	43	-	29
強 盗 強	8	2	6	3	3	-	1
強 盗 ・ 準 強	208	81	127	22	20	2	20
放 火	33	6	27	3	3	-	4
強 姦	84	17	67	15	13	2	14
粗 暴 犯 合 行	6,178	1,745	4,433	955	733	222	690
凶 器 準 備 集	-	-	-	-	-	-	-
暴 行 害 致	1,150	363	787	161	130	31	133
傷 害 致 死	2,945	826	2,119	455	310	145	347
うち) 傷 害 致 死	30	11	19	4	4	-	4
脅 恐	588	135	453	93	90	3	56
窃 犯 喝	1,495	421	1,074	246	203	43	154
窃 盗 犯	3,395	819	2,576	478	299	179	387
侵 入 盗 犯	984	270	714	139	90	49	108
乗 非 入 盗	444	77	367	55	37	18	51
知 非 入 盗	1,967	472	1,495	284	172	112	228
詐 欺 犯	2,493	929	1,564	381	326	55	285
横 領 犯	2,039	734	1,305	313	266	47	223
横 領 領	94	44	50	14	14	-	10
横 領 領	49	13	36	8	8	-	7
偽 造 領	45	31	14	6	6	-	3
偽 造 造	351	147	204	51	44	7	52
通 貨 偽 造	4	3	1	-	-	-	1
文 書 偽 造	327	137	190	50	43	7	44
支 払 用 カ ー ド 偽 造	11	4	7	-	-	-	4
有 価 証 券 偽 造	4	3	1	-	-	-	1
印 章 偽 造	5	-	5	1	1	-	2
汚 職	5	3	2	2	1	1	-
うち) 賄 賂	5	3	2	2	1	1	-
あ っ せ ん 利 得 処 罰 法	-	-	-	-	-	-	-
背 任 犯	4	1	3	1	1	-	-
風 俗 犯	687	423	264	103	71	32	58
賭 博	404	277	127	59	34	25	34
普 通 賭 博	191	145	46	23	16	7	11
常 習 賭 博	79	46	33	15	8	7	8
賭 博 開 張 等	134	86	48	21	10	11	15
わ い せ つ	283	146	137	44	37	7	24
うち) 強 制 わ い せ つ	101	50	51	13	12	1	10
うち) 公 然 わ い せ つ	21	5	16	3	2	1	-
そ の 他 の 刑 法 犯	1,882	570	1,312	276	256	20	187
うち) 占 有 離 脱 物 横 領	160	50	110	31	29	2	13
うち) 公 務 執 行 妨 害	450	139	311	65	63	2	39
うち) 住 居 侵 入	197	48	149	24	21	3	17
うち) 逮 捕 監 禁	178	71	107	24	23	1	18
うち) 略 取 誘 拐 ・ 人 身 売 買	23	6	17	4	4	-	3
うち) 盗 品 等	77	22	55	12	11	1	5
うち) 器 物 損 壊 等	519	160	359	84	75	9	57

刑 法 犯 検 挙 人 員 (成 人 表)

前 科			あ り				前科	罪 種
2 犯			3 犯					
同一罪種の 前科なし	同一罪種の 前科 1 犯	同一罪種の 前科 2 犯	計	同一罪種の 前科なし	同一罪種の 前科 1 ~ 2 犯	同一罪種の 前科 3 犯		
1,134	378	180	1,399	846	455	98	刑法犯総数(交通業過を除く)	
76	6	3	64	57	4	3	凶 悪 犯	
15	1	-	14	14	-	-	殺 人 人	
15	1	-	14	14	-	-	殺 人 人	
-	-	-	-	-	-	-	殺 嬰 児	
-	-	-	-	-	-	-	殺 人 予 備	
-	-	-	-	-	-	-	強 自 人 殺 関	
46	4	1	40	35	4	1	強 盗 殺 盗	
1	-	-	-	-	-	-	強 盗 傷 人	
27	2	-	16	15	1	-	強 盗 強 強	
1	-	-	-	-	-	-	強 盗 強 強	
17	2	1	24	20	3	1	強 盗 強 強	
4	-	-	5	5	-	-	放 強	
11	1	2	5	3	-	2	粗 凶 器 暴 備 集	
431	180	79	605	331	245	29	粗 凶 器 暴 備 集	
-	-	-	-	-	-	-	凶 暴 傷	
88	29	16	97	56	35	6	凶 暴 傷	
166	121	60	299	125	155	19	凶 暴 傷	
2	2	-	1	-	1	-	うち) 傷 害 致	
51	5	-	63	53	10	-	脅 恐	
126	25	3	146	97	45	4	脅 恐	
171	146	70	331	136	134	61	窃 盗 人	
34	46	28	102	37	36	29	窃 盗 人	
26	18	7	50	21	23	6	侵 乘 非 物 入	
111	82	35	179	78	75	26	知 非 侵 能 入	
244	26	15	211	163	45	3	知 非 侵 能	
187	21	15	181	137	41	3	詐 横	
9	1	-	7	5	2	-	横 業 務 上 横	
6	1	-	5	3	2	-	横 業 務 上 横	
3	-	-	2	2	-	-	偽 通 貨 偽 偽	
48	4	-	22	20	2	-	偽 通 貨 偽 偽	
1	-	-	-	-	-	-	通 文 書 偽 偽	
40	4	-	22	20	2	-	通 文 書 偽 偽	
4	-	-	-	-	-	-	支 払 用 カ ード 偽 偽	
1	-	-	-	-	-	-	有 価 証 券 偽 偽	
2	-	-	-	-	-	-	印 章 偽 偽	
-	-	-	-	-	-	-	汚 うち) 賄	
-	-	-	-	-	-	-	あ っ せ ん 利 得 処 罰	
-	-	-	1	1	-	-	風 背 俗	
38	10	10	32	31	1	-	風 賭 俗	
20	5	9	13	13	-	-	賭 普 通 賭 博	
7	2	2	6	6	-	-	賭 普 常 習 賭 博	
4	1	3	4	4	-	-	賭 博 開 張 等	
9	2	4	3	3	-	-	賭 博 開 張 等	
18	5	1	19	18	1	-	わ い せ つ	
8	2	-	5	5	-	-	うち) 強 制 わ い せ つ	
-	-	-	4	4	-	-	うち) 公 然 わ い せ つ	
174	10	3	156	128	26	2	そ の 他 の 刑 法 犯	
8	3	2	9	7	2	-	うち) 占 有 離 脱 物 横 領	
34	5	-	41	30	11	-	うち) 公 務 執 行 妨 害	
16	-	1	17	13	3	1	うち) 住 居 侵 入	
18	-	-	17	11	5	1	うち) 逮 捕 監 禁	
3	-	-	4	3	1	-	うち) 略 取 誘 拐 ・ 人 身 売 買	
5	-	-	7	6	1	-	うち) 盗 品 等	
55	2	-	38	35	3	-	うち) 器 物 損 壊 等	

129 罪種別 前科数別 刑法犯 検挙人員（成人表）（つづき）

前科 罪種	前科							
	前科				あり			
	計	同一罪種の 前科なし	同一罪種の 前科 1～3犯	同一罪種の 前科 4犯	計	同一罪種の 前科なし	同一罪種の 前科 1～4犯	同一罪種の 前科 5犯以上
刑法犯総数(交通業過を除く)	1,051	580	420	51	4,205	1,770	1,858	577
凶悪犯	52	42	10	-	190	148	35	7
殺	5	5	-	-	52	48	4	-
殺	5	5	-	-	50	46	4	-
殺	-	-	-	-	-	-	-	-
殺	-	-	-	-	1	1	-	-
殺	-	-	-	-	1	1	-	-
強盗	36	31	5	-	101	72	23	6
強盗	-	-	-	-	3	3	-	-
強盗	15	14	1	-	56	41	11	4
強盗	1	1	-	-	1	-	-	1
強盗	20	16	4	-	41	28	12	1
放火	3	2	1	-	12	9	3	-
強姦	8	4	4	-	25	19	5	1
粗	449	227	208	14	1,734	619	923	192
凶器準備集	-	-	-	-	-	-	-	-
暴行	88	45	40	3	308	115	155	38
傷害	206	70	126	10	812	179	507	126
うち)傷害致	1	1	-	-	9	7	1	1
脅恐	50	44	6	-	191	132	56	3
窃	105	68	36	1	423	193	205	25
侵入	252	80	144	28	1,128	233	582	313
侵入	57	23	26	8	308	53	148	107
非侵入	40	10	29	1	171	33	105	33
知	155	47	89	19	649	147	329	173
詐	150	102	42	6	537	314	177	46
横領	122	81	36	5	466	253	168	45
横領	7	6	1	-	12	11	1	-
横領	6	5	1	-	10	9	1	-
偽造	1	1	-	-	2	2	-	-
偽造	21	15	5	1	58	49	8	1
偽造	-	-	-	-	-	-	-	-
偽造	18	13	4	1	56	48	7	1
偽造	2	1	1	-	1	1	-	-
偽造	-	-	-	-	-	-	-	-
偽造	1	1	-	-	1	-	1	-
汚職	-	-	-	-	-	-	-	-
うち)賄賂	-	-	-	-	-	-	-	-
あつせん利得処罰	-	-	-	-	-	-	-	-
背任	-	-	-	-	1	1	-	-
風	21	17	3	1	50	31	16	3
賭博	7	4	2	1	14	8	5	1
普通賭博	2	2	-	-	4	3	1	-
常習賭博	3	1	2	-	3	2	1	-
賭博開張等	2	1	-	1	7	3	3	1
わいせつ	14	13	1	-	36	23	11	2
うち)強制わいせつ	5	4	1	-	18	13	5	-
うち)公然わいせつ	2	2	-	-	7	3	3	1
その他の刑法犯	127	112	13	2	566	425	125	16
うち)占有離脱物横領	4	3	1	-	53	39	9	5
うち)公務執行妨害	30	28	2	-	136	100	34	2
うち)住居侵入	20	16	3	1	71	53	14	4
うち)逮捕監禁	11	9	2	-	37	31	5	1
うち)略取誘拐・人身売買	3	3	-	-	3	3	-	-
うち)盗品等	8	8	-	-	23	20	3	-
うち)器物損壊等	25	19	5	1	155	100	51	4

第6 公 務 員 犯 罪

130 特定罪種別 所属別 検挙人員

所 属	総 数	公 文 書 偽 造 行 使	職 権 濫 用	収 賄	背 任	業 務 上 横 領
総 数	100	5	21	36	-	38
国 会 議 員	-	-	-	-	-	-
首 長	1	-	-	1	-	-
各 種 議 員 関 係	13	-	-	13	-	-
警 察 { 警 察 官	8	-	5	2	-	1
職 員 { 警 察 官 以 外	1	-	-	-	-	1
そ の 他 の 公 務 員	77	5	16	20	-	36

131 年次別 特定罪種別 所属別 検挙人員

年次	罪種	総 数	国 会 議 員	首 長	各 種 議 員	警察関係		そ の 他 の 公 務 員
						警 察 官	警 察 官 以 外	
総 数	平14	(9) 192	-	15	(5) 19	(4) 158
	15	(2) 158	-	12	(2) 7	139
	16	(6) 117	-	5	(5) 11	13	-	(1) 88
	17	(6) 108	-	8	(5) 28	8	1	(1) 63
	18	(6) 146	-	9	(3) 20	8	4	(3) 105
	19	100	-	6	4	10	-	80
	20	(2) 103	-	4	(2) 6	7	2	84
	21	(2) 82	-	2	(1) 4	9	-	(1) 67
	22	(1) 86	-	1	(1) 3	7	-	75
	23	(2) 102	-	1	(2) 15	8	1	77
公 文 書 偽 造 行 使	平14	12	-	-	-	12
	15	4	-	-	-	4
	16	11	-	1	1	2	-	7
	17	1	-	-	-	-	-	1
	18	16	-	-	-	1	-	15
	19	7	-	-	1	-	-	6
	20	5	-	-	-	-	-	5
	21	6	-	-	1	1	-	4
22	4	-	-	-	1	-	3	
23	5	-	-	-	-	-	5	
職 権 乱 用	平14	31	-	1	-	30
	15	44	-	-	-	44
	16	24	-	-	-	4	-	20
	17	13	-	-	-	4	-	9
	18	24	-	-	-	6	-	18
	19	13	-	1	-	6	-	6
	20	7	-	-	-	5	-	2
	21	12	-	-	-	7	-	5
22	16	-	-	-	4	-	12	
23	21	-	-	-	5	-	16	

注1 () 内の数値は、贈賄を内数として示したものである。
 2 平成14年～平成15年は、「公務員とみなされる者」の数を含む。

131 年次別 特定罪種別 所属別 検挙人員 (つづき)

年次	罪種	総 数	国 会 議 員	首 長	各 種 議 員	警察関係		そ の 他 の 公 務 員	
						警 察 官	警 察 官 以 外		
賄	平14	(9) 94	-	12	(5) 16	(4) 66	
	15	(2) 54	-	9	(2) 7	38	
	16	(6) 47	-	4	(5) 9	4	-	(1) 30	
	17	(6) 64	-	8	(5) 28	3	-	(1) 25	
	18	(6) 63	-	7	(3) 15	1	-	(3) 40	
	19	32	-	5	2	1	-	24	
	賂	20	(2) 37	-	3	(2) 6	1	-	27
		21	(2) 24	-	2	(1) 3	1	-	(1) 18
		22	(1) 30	-	-	(1) 3	-	-	27
		23	(2) 38	-	1	(2) 15	2	-	20
平14		17	-	2	3	12	
背 任	15	8	-	3	-	5	
	16	1	-	-	1	-	-	-	
	17	-	-	-	-	-	-	-	
	18	5	-	2	1	-	-	2	
	19	5	-	-	1	-	-	4	
	20	4	-	-	-	-	-	4	
	21	6	-	-	-	-	-	6	
	22	-	-	-	-	-	-	-	
23	-	-	-	-	-	-	-		
業 務 上 横 領	平14	38	-	-	-	38	
	15	48	-	-	-	48	
	16	34	-	-	-	3	-	31	
	17	30	-	-	-	1	1	28	
	18	38	-	-	4	-	4	30	
	19	43	-	-	-	3	-	40	
	20	50	-	1	-	1	2	46	
	21	34	-	-	-	-	-	34	
	22	36	-	1	-	2	-	33	
	23	38	-	-	-	1	1	36	

注1 () 内の数値は、贈賄を内数として示したものである。
 2 平成14年～平成15年は、「公務員とみなされる者」の数を含む。

132 年次別 罪種別 公務員による犯罪の検挙人員

年次			平 1 9	平 2 0	平 2 1	平 2 2	平 2 3
罪 種							
刑法犯総数(交通業過を除く)			1,563	1,526	1,379	1,341	1,433
凶 悪	犯		32	34	33	39	19
殺	人		6	5	6	5	3
殺	人		6	5	6	5	3
殺	人	児	-	-	-	-	-
殺	人	予	-	-	-	-	-
自	殺	関	-	-	-	-	-
強			8	10	13	5	5
強	盗	殺	-	-	-	-	-
強	盗	傷	2	4	6	1	2
強	盗	強	-	2	1	2	-
強	盗	準	6	4	6	2	3
放			3	3	-	6	1
強			15	16	14	23	10
粗 暴	犯		392	336	344	334	376
凶	器	準	-	-	-	-	-
暴	備	集	-	-	-	-	-
傷			178	175	161	156	173
脅	うち) 傷	害 致	199	151	169	165	183
恐			1	3	-	-	-
窃			8	8	10	9	16
			7	2	4	4	4
窃	盗	犯	383	399	370	401	434
侵	入	盗	42	35	33	32	36
乘	り	物	60	58	56	48	46
非	侵	入	281	306	281	321	352
知	能	犯	199	218	187	180	201
詐		欺	56	68	48	59	41
横		領	50	53	37	39	42
横	業	務	7	3	3	3	4
偽	上	横	43	50	34	36	38
通	貨	偽	43	49	60	36	58
文	書	偽	5	-	-	-	2
支	払	用	37	49	60	33	56
有	価	証	-	-	-	-	-
印	章	偽	1	-	-	-	-
汚		職	-	-	-	3	-
うち) 賄		賂	45	44	36	46	59
あ	っ	せん	32	37	24	30	38
背		利	-	-	-	-	1
風		得	5	4	6	-	-
賭	俗	犯	123	145	86	70	103
普	通	博	24	73	1	-	8
常	習	博	23	73	1	-	8
賭	博	開	1	-	-	-	-
わ	い	せ	-	-	-	-	-
うち) 強	制	わ	99	72	85	70	95
うち) 公	然	わ	56	40	53	42	51
そ		の	42	30	27	25	35
の		刑	434	394	359	317	300
うち) 占	有	離	262	217	192	141	127
うち) 公	務	執	27	20	27	25	15
うち) 住	居	侵	39	51	44	39	52
うち) 逮	捕	監	1	1	1	2	2
うち) 略	取	誘	-	2	-	1	1
うち) 盗	品	等	-	-	1	2	5
うち) 器	物	損	43	37	39	52	42

第7 外 国 人 犯 罪

133 年次別 外国人による犯罪の検挙件数及び検挙人員

年次	総数		来日外国人		その他の外国人		
	検挙件数	検挙人員	検挙件数	検挙人員	検挙件数	検挙人員	
刑法犯 (交通業過を除く)	平成14年	34,976	13,076	24,258	7,690	10,718	5,386
	15	37,535	14,527	27,258	8,725	10,277	5,802
	16	41,836	14,766	32,087	8,898	9,749	5,868
	17	43,622	14,786	33,037	8,505	10,585	6,281
	18	37,365	14,418	27,453	8,148	9,912	6,270
	19	37,314	13,339	25,730	7,528	11,584	5,811
	20	34,620	12,611	23,202	7,148	11,418	5,463
	21	30,569	12,365	20,561	7,190	10,008	5,175
	22	22,569	12,021	14,025	6,710	8,544	5,311
	23	20,401	10,981	12,582	5,889	7,819	5,092
特別法犯 (交通法令違反を除く)	平成14年	11,839	9,623	10,488	8,522	1,351	1,101
	15	14,819	12,480	13,357	11,282	1,462	1,198
	16	16,581	14,280	15,041	12,944	1,540	1,336
	17	16,585	14,195	14,828	12,673	1,757	1,522
	18	14,620	12,303	12,675	10,724	1,945	1,579
	19	11,937	9,988	10,052	8,386	1,885	1,602
	20	10,048	8,351	8,050	6,737	1,998	1,614
	21	9,105	7,689	7,275	6,067	1,830	1,622
	22	7,814	6,860	5,784	5,148	2,030	1,712
	23	6,483	5,759	4,690	4,159	1,793	1,600

注1 「来日外国人」とは、我が国にいる外国人のうち、いわゆる定着居住者（永住権を有する者等）、在日米軍関係者及び在留資格不明の者以外の者をいう。

2 特別法犯の検挙件数、検挙人員は、それぞれ送致件数、送致人員である。

134 罪 種 別 国 籍 別 外 国 人 に よ る

年 次 ・ 国 籍	総 数		刑 法 犯							
			計		凶 悪 犯		殺 人		強 盗	
	件 数	人 員	件 数	人 員	件 数	人 員	件 数	人 員	件 数	人 員
平成14年	46,815	22,699	34,976	13,076	466	507	60	65	326	380
15	52,354	27,007	37,535	14,527	468	629	64	87	324	459
16	58,417	29,046	41,836	14,766	465	560	67	81	327	420
17	60,207	28,981	43,622	14,786	475	536	72	74	323	407
18	51,985	26,721	37,365	14,418	400	426	59	67	261	297
19	49,251	23,327	37,314	13,339	380	388	66	69	227	256
20	44,668	20,962	34,620	12,611	317	351	73	77	179	220
21	39,674	20,054	30,569	12,365	347	380	63	71	234	262
22	30,383	18,881	22,569	12,021	287	314	47	49	184	209
23	26,884	16,740	20,401	10,981	233	251	48	49	126	143
ア ジ ア 州 の 国	21,698	13,791	16,266	8,907	174	190	40	42	91	101
韓 国 ・ 朝 鮮	7,200	4,662	5,704	3,405	70	81	16	15	29	39
中 国	9,520	5,494	7,393	3,430	56	58	15	16	33	35
イ ラ ン	245	114	84	39	-	-	-	-	-	-
イ ン ド	74	73	40	41	-	1	-	-	-	1
イ ン ド ネ シ ア	90	88	30	31	1	-	-	-	1	-
ス リ ラ ン カ	169	122	98	62	-	-	-	-	-	-
タ イ	339	317	110	110	3	4	2	2	-	1
パ キ ス タ ン	114	98	75	60	2	2	1	1	-	-
バ ン グ ラ デ シ ュ	107	102	55	48	6	1	-	-	6	1
フ ィ リ ピ ン	1,460	1,428	725	732	13	13	3	4	5	6
ベ ト ナ ム	1,907	849	1,688	693	14	17	3	4	11	13
マ レ ー シ ア	45	45	16	17	-	-	-	-	-	-
そ の 他	428	399	248	239	9	13	-	-	6	5
ヨ ー ロ ッ パ 州 の 国	514	370	311	209	3	2	-	-	3	2
イ ギ リ ス	60	58	33	33	1	1	-	-	1	1
イ タ リ ア	10	11	7	7	-	-	-	-	-	-
ロ シ ア	208	95	173	66	1	-	-	-	1	-
ド イ ツ	32	24	8	8	1	1	-	-	1	1
フ ラ ン ス	53	48	32	32	-	-	-	-	-	-
そ の 他	151	134	58	63	-	-	-	-	-	-
南 北 ア メ リ カ 州 の 国	4,167	2,206	3,499	1,641	53	55	8	7	31	39
ア メ リ カ	77	82	58	64	3	4	-	1	2	2
軍 属	14	14	8	9	1	1	-	-	-	-
軍 人 ・ 軍 属 の 家 族	29	25	22	19	1	2	-	-	1	2
そ の 他	270	249	195	187	7	8	2	2	4	4
カ ナ ダ	98	37	86	28	-	-	-	-	-	-
ブ ラ ジ ル	2,214	1,006	1,902	751	32	30	5	3	20	24
そ の 他	1,465	793	1,228	583	9	10	1	1	4	7
ア フ リ カ 州 の 国	411	295	268	176	3	4	-	-	1	1
オ セ ア ニ ア 州 の 国	73	66	46	41	-	-	-	-	-	-
無 国 籍	16	9	9	6	-	-	-	-	-	-
国 籍 不 明	5	3	2	1	-	-	-	-	-	-

注1 交通業過及び交通法令違反を除く。

2 「中国」には、台湾を含む。

犯 罪 の 検 挙 件 数 及 び 検 挙 人 員

刑 法 犯										年 次 ・ 国 籍
放 火		強 姦		粗 暴 犯		うち) 暴行		うち) 傷害		
件 数	人 員	件 数	人 員	件 数	人 員	件 数	人 員	件 数	人 員	
20	16	60	46	1,555	1,777	375	405	963	1,126	平成14年
21	21	59	62	1,576	1,759	397	436	938	1,105	15
30	24	41	35	1,498	1,675	391	417	915	1,042	16
20	15	60	40	1,824	2,050	570	600	1,058	1,224	17
31	26	49	36	1,954	2,174	777	803	1,017	1,169	18
25	21	62	42	2,061	2,255	920	950	968	1,105	19
25	22	40	32	1,938	2,137	903	946	873	1,022	20
12	11	38	36	1,822	2,011	820	849	819	999	21
12	11	44	45	1,827	1,988	847	891	842	962	22
27	24	32	35	1,818	2,066	872	928	834	1,001	23
21	22	22	25	1,373	1,602	640	693	642	795	ア ジ ア 州 の 国
15	17	10	10	708	800	298	317	345	399	韓 国 ・ 朝 鮮
2	2	6	5	374	446	192	219	168	213	中 国
-	-	-	-	6	5	1	-	5	5	イ ラ ン
-	-	-	-	10	11	5	5	4	5	イ ン ド
-	-	-	-	2	2	2	2	-	-	ネ シ ア
-	-	-	-	17	23	5	8	11	14	ス リ ラ ン カ
-	-	1	1	21	20	12	11	6	6	タ イ
-	-	1	1	14	20	6	6	8	14	パ キ ス タ ン
-	-	-	-	16	22	6	5	10	17	バ ン グ ラ デ シ ュ
3	2	2	1	126	159	69	73	53	81	フ ィ リ ピ ン
-	-	-	-	21	26	15	16	6	9	ベ ト ナ ム
-	-	-	-	2	2	2	2	-	-	マ レ ー シ ア
1	1	2	7	56	66	27	29	26	32	そ の 他 国
-	-	-	-	38	43	20	19	18	24	ヨ ー ロ ッ パ 州 の 国
-	-	-	-	13	12	9	7	4	5	イ ギ リ ス
-	-	-	-	1	1	1	1	-	-	イ タ リ ア
-	-	-	-	9	10	2	2	7	8	ロ シ ア
-	-	-	-	2	2	1	1	1	1	ド イ ツ
-	-	-	-	6	7	5	4	1	3	フ ラ ン ス
-	-	-	-	7	11	2	4	5	7	そ の 他 国
6	2	8	7	330	341	177	179	139	148	南 北 ア メ リ カ 州 の 国
-	-	1	1	9	7	-	-	9	7	軍 人
-	-	1	1	4	5	2	2	2	3	軍 属
-	-	-	-	-	-	-	-	-	-	軍 人 ・ 軍 属 の 家 族
-	-	1	2	64	64	36	33	27	29	そ の 他 国
-	-	-	-	10	10	6	5	4	5	カ ナ ダ
5	2	2	1	155	162	89	90	56	66	ブ ラ ジ ル
1	-	3	2	88	93	44	49	41	38	そ の 他 国
-	-	2	3	57	61	25	28	27	26	ア フ リ カ 州 の 国
-	-	-	-	16	16	9	8	6	7	オ セ ア ニ ア 州 の 国
-	-	-	-	4	3	1	1	2	1	無 国 籍
-	-	-	-	-	-	-	-	-	-	国 籍 不 明

アメリカ

134 罪 種 別 国 籍 別 外 国 人 に よ る

年 次 ・ 国 籍	刑 法 犯									
	窃 盗 犯				知 能 犯					
	うち) 脅迫		うち) 恐喝		うち) 侵入盗					
	件 数	人 員	件 数	人 員	件 数	人 員	件 数	人 員		
平成14年	43	43	173	200	27,982	6,686	9,331	850	1,359	614
15	40	38	200	172	29,582	7,058	11,033	915	1,353	721
16	52	51	140	164	33,610	7,197	9,835	750	1,493	874
17	46	43	149	183	35,261	7,001	10,581	708	1,213	811
18	58	61	101	139	29,143	6,911	9,886	667	1,234	825
19	67	66	105	123	29,291	6,249	10,724	584	1,380	822
20	50	55	112	110	27,414	6,162	10,497	521	1,184	768
21	72	60	111	101	23,340	6,160	8,225	492	1,462	772
22	58	53	80	81	15,850	6,139	4,238	455	1,540	795
23	46	46	66	91	13,917	5,611	4,736	384	1,533	656
ア ジ ア 州 の 国	39	40	52	74	11,015	4,627	4,189	310	1,387	590
韓 国 ・ 朝 鮮	24	25	41	59	3,361	1,629	914	144	722	176
中 国	9	8	5	6	5,390	1,913	3,203	125	536	266
イ ラ ン	-	-	-	-	58	15	-	-	10	9
イ ン ド	1	1	-	-	13	13	3	3	4	3
イ ン ド ネ シ ア	-	-	-	-	11	13	-	-	3	3
ス リ ラ ン カ	-	-	1	1	53	14	2	1	11	10
タ イ	1	1	2	2	51	48	4	3	3	4
パ キ ス タ ン	-	-	-	-	36	20	-	-	11	10
バ ン グ ラ デ シ ュ	-	-	-	-	19	11	4	2	5	6
フ ィ リ ピ ン	3	3	1	2	393	343	38	16	43	62
ベ ト ナ ム	-	1	-	-	1,530	526	16	11	28	32
マ レ ー シ ア	-	-	-	-	10	11	1	1	-	-
そ の 他	1	1	2	4	90	71	4	4	11	9
ヨ ー ロ ッ パ 州 の 国	-	-	-	-	212	104	7	6	3	5
イ ギ リ ス	-	-	-	-	8	9	-	-	1	1
イ タ リ ア	-	-	-	-	2	2	1	1	-	-
ロ シ ア	-	-	-	-	155	48	4	4	1	1
ド イ ツ	-	-	-	-	4	4	-	-	-	-
フ ラ ン ス	-	-	-	-	16	14	-	-	-	-
そ の 他	-	-	-	-	27	27	2	1	1	3
南 北 ア メ リ カ 州 の 国	4	3	10	11	2,572	814	531	61	80	43
ア メ リ カ	-	-	-	-	14	19	4	7	1	1
軍 人 ・ 軍 属 の 家 族	-	-	-	-	-	-	-	-	-	-
そ の 他	1	2	-	-	18	15	-	-	-	-
カ ナ ダ	-	-	-	-	70	11	2	2	-	-
ブ ラ ジ ル	2	-	8	6	1,462	372	80	28	48	19
そ の 他	1	1	2	5	939	335	439	19	28	20
ア フ リ カ 州 の 国	2	2	3	5	102	54	7	7	56	13
オ セ ア ニ ア 州 の 国	1	1	-	-	11	9	-	-	7	5
無 国 籍 不 明	-	-	1	1	4	2	2	-	-	-
国 籍 不 明	-	-	-	-	1	1	-	-	-	-

犯 罪 の 検 挙 件 数 及 び 検 挙 人 員 (つ づ き)

刑 法 犯										年 次 ・ 国 籍
うち) 詐欺		うち) 横領		うち) 偽造		うち) 通貨偽造		うち) 文書偽造		
件数	人員	件数	人員	件数	人員	件数	人員	件数	人員	
715	267	28	26	613	308	190	24	330	221	平成14年
708	302	17	15	628	402	79	25	361	235	15
781	376	20	19	690	476	125	16	267	195	16
603	376	24	27	585	406	22	11	339	212	17
568	389	17	18	647	415	17	8	473	343	18
777	425	23	21	580	376	18	13	385	327	19
700	394	24	22	459	350	32	4	303	309	20
805	385	19	23	638	364	179	7	350	340	21
1,021	405	25	21	466	366	18	6	290	334	22
901	327	12	15	619	313	182	6	261	297	23
830	289	8	10	548	290	156	2	238	280	ア ジ ア 州 の 国
493	149	2	3	226	23	151	-	69	22	韓 国 ・ 朝 鮮
272	89	4	4	260	173	3	1	115	167	中 国
-	-	-	-	10	9	-	-	10	9	イ ラ ン
3	3	-	-	1	-	-	-	-	-	イ ン ド
1	1	-	-	2	2	-	-	2	2	イ ン ド ネ シ ア
6	6	-	-	5	4	2	1	3	3	ス リ ラ ン カ イ
2	2	-	-	1	2	-	-	1	2	タ イ
5	2	1	2	5	6	-	-	5	6	パ キ ス タ ン
3	2	-	-	2	4	-	-	2	4	バ ン グ ラ デ シ ュ
17	10	1	-	25	52	-	-	21	50	フ ィ リ ピ ン
17	17	-	-	11	15	-	-	10	15	ベ ト ナ ム
-	-	-	-	-	-	-	-	-	-	マ レ ー シ ア
11	8	-	1	-	-	-	-	-	-	そ の 他 国
1	2	-	-	2	3	-	-	2	3	ヨ ー ロ ッ パ 州 の 国
-	-	-	-	1	1	-	-	1	1	イ ギ リ ス
-	-	-	-	-	-	-	-	-	-	イ タ リ ア
-	-	-	-	1	1	-	-	1	1	ロ シ ア
-	-	-	-	-	-	-	-	-	-	ド イ ツ
-	-	-	-	-	-	-	-	-	-	フ ラ ン ス
1	2	-	-	-	1	-	-	-	1	そ の 他 国
37	23	4	5	39	15	23	3	16	12	南 北 ア メ リ カ 州 の 国
1	1	-	-	-	-	-	-	-	-	軍 人 ・ 軍 属 の 家 族
-	-	-	-	-	-	-	-	-	-	そ の 他 国
2	1	1	2	-	-	-	-	-	-	カ ナ ダ
-	-	-	-	-	-	-	-	-	-	ブ ラ ジ ル
23	14	2	2	23	3	22	2	1	1	そ の 他 国
11	7	1	1	16	12	1	1	15	11	ア フ リ カ 州 の 国
29	10	-	-	27	3	1	-	5	2	オ セ ア ニ ア 州 の 国
4	3	-	-	3	2	2	1	-	-	無 国 籍
-	-	-	-	-	-	-	-	-	-	国 籍 不 明

アメリカ

犯 罪 の 検 挙 件 数 及 び 検 挙 人 員 (つ づ き)

刑 法 犯										年 次 ・ 国 籍
その他の刑法犯										
		うち) 占有 離脱物横領		うち) 公務 執行妨害		うち) 住居侵入		うち) 器物損壊		
件 数	人 員	件 数	人 員	件 数	人 員	件 数	人 員	件 数	人 員	
3,453	3,283	2,468	2,517	139	107	323	188	280	197	平成14年
4,405	4,138	3,230	3,251	178	144	368	204	281	190	15
4,624	4,220	3,274	3,249	194	174	408	203	376	206	16
4,667	4,135	3,078	3,096	189	160	530	211	457	235	17
4,444	3,873	2,961	2,933	190	148	421	178	490	242	18
4,042	3,403	2,528	2,506	198	164	527	187	443	225	19
3,604	2,993	2,159	2,146	181	149	469	168	479	234	20
3,431	2,864	2,090	2,050	152	128	455	165	419	232	21
2,882	2,566	1,860	1,818	152	118	281	143	337	241	22
2,720	2,218	1,503	1,492	148	125	449	154	331	217	23
2,182	1,760	1,249	1,237	102	86	368	112	230	151	ア ジ ア 州 の 国
773	640	404	397	56	48	98	56	125	87	韓 国 ・ 朝 鮮
1,002	714	574	563	27	21	246	28	67	23	中 国
9	9	1	1	4	4	1	1	2	2	イ ラ ン
8	8	5	5	-	-	-	-	2	2	イ ン ド
13	13	13	13	-	-	-	-	-	-	ネ シ ア
16	14	9	9	1	-	-	1	2	2	ス リ ラ ン カ
31	34	19	18	1	1	-	1	2	2	イ
8	6	-	-	2	2	1	1	1	1	パ キ ス タ ン
6	5	4	4	-	-	-	-	1	1	バ ン グ ラ デ シ ュ
148	153	108	112	6	5	10	12	13	14	フ ィ リ ピ ン
92	89	64	67	2	3	3	4	5	6	ベ ト ナ ム
4	4	4	4	-	-	-	-	-	-	マ レ ー シ ア
72	71	44	44	3	2	9	8	10	11	そ の 他
53	52	31	30	10	10	2	1	7	7	ヨ ー ロ ッ パ 州 の 国
8	8	2	2	1	1	1	1	4	4	イ ギ リ ス
4	4	4	4	-	-	-	-	-	-	イ タ リ ア
7	7	2	2	5	5	-	-	-	-	ロ シ ア
1	1	1	1	-	-	-	-	-	-	ド イ ツ
10	10	7	7	2	2	-	-	-	-	フ ラ ン ス
23	22	15	14	2	2	1	-	3	3	そ の 他
426	355	201	204	27	20	77	40	85	56	南 北 ア メ リ カ 州 の 国
29	31	-	-	2	1	13	15	14	15	軍 人
3	3	1	1	-	-	-	-	1	1	軍 属
3	2	-	-	-	-	-	-	2	2	軍 人 ・ 軍 属 の 家 族
43	41	19	19	5	4	6	6	7	6	そ の 他
5	6	4	4	-	-	1	1	-	1	カ ナ ダ
185	153	98	98	14	11	8	8	51	23	ブ ラ ジ ル
158	119	79	82	6	4	49	10	10	8	そ の 他
45	39	11	11	8	8	1	-	8	3	ア フ リ カ 州 の 国
12	11	9	9	1	1	1	1	1	-	オ セ ア ニ ア 州 の 国
1	1	1	1	-	-	-	-	-	-	無 国 籍
1	-	1	-	-	-	-	-	-	-	国 籍 不 明

アメリカ

134 罪 種 別 国 籍 別 外 国 人 に よ る

年 次 ・ 国 籍	特 別 法 犯									
	計		うち) 風営適 正化法		うち) 売春 防止法		うち) 銃刀法		うち) 麻薬等 取締法	
	件数	人員	件数	人員	件数	人員	件数	人員	件数	人員
平成14年	11,839	9,623	350	433	326	209	217	146	210	87
15	14,819	12,480	365	495	402	235	247	157	305	162
16	16,581	14,280	379	542	286	192	179	124	248	121
17	16,585	14,195	416	650	303	221	206	140	176	62
18	14,620	12,303	512	706	400	204	253	178	217	112
19	11,937	9,988	599	711	231	134	220	188	228	119
20	10,048	8,351	631	730	405	136	194	159	234	117
21	9,105	7,689	579	700	374	146	240	192	141	74
22	7,814	6,860	665	839	259	161	174	141	153	79
23	6,483	5,759	455	668	144	116	192	158	113	56
ア ジ ア 州 の 国	5,432	4,884	452	656	140	112	135	113	55	21
韓 国 ・ 朝 鮮	1,496	1,257	125	133	42	28	52	47	3	1
中 国	2,127	2,064	271	447	85	71	51	43	6	2
イ ラ ン	161	75	-	1	-	-	1	1	17	-
イ ン ド	34	32	-	-	-	-	-	-	-	-
イ ン ド ネ シ ア	60	57	-	-	-	-	3	2	-	-
ス リ ラ ン カ	71	60	-	-	-	-	1	-	-	-
タ イ	229	207	17	19	12	13	2	2	1	2
パ キ ス タ ン	39	38	-	-	-	-	-	-	-	-
バ ン グ ラ デ シ ュ	52	54	1	3	-	-	1	1	-	-
フ ィ リ ピ ン	735	696	35	49	1	-	16	13	-	-
ベ ト ナ ム	219	156	-	-	-	-	3	1	23	11
マ レ ー シ ア	29	28	-	-	-	-	-	-	-	-
そ の 他	180	160	3	4	-	-	5	3	5	5
ヨ ー ロ ッ パ 州 の 国	203	161	1	2	-	-	8	6	14	9
イ ギ リ ス	27	25	-	1	-	-	3	3	5	4
イ タ リ ア	3	4	-	-	-	-	-	-	-	-
ロ シ ア	35	29	1	1	-	-	2	2	2	1
ド イ ツ	24	16	-	-	-	-	1	-	4	1
フ ラ ン ス	21	16	-	-	-	-	1	-	1	1
そ の 他	93	71	-	-	-	-	1	1	2	2
南 北 ア メ リ カ 州 の 国	668	565	-	5	4	4	44	37	30	17
ア メ リ カ	19	18	-	-	-	-	4	3	3	3
軍 人 属	6	5	-	1	-	-	1	1	-	-
軍 人 ・ 軍 属 の 家 族	7	6	-	-	-	-	1	1	-	-
そ の 他	75	62	-	1	-	-	4	5	1	1
カ ナ ダ	12	9	-	-	-	-	-	-	-	-
ブ ラ ジ ル	312	255	-	1	1	1	25	20	15	8
そ の 他	237	210	-	2	3	3	9	7	11	5
ア フ リ カ 州 の 国	143	119	2	5	-	-	2	-	9	6
オ セ ア ニ ア 州 の 国	27	25	-	-	-	-	2	1	5	3
無 国 籍	7	3	-	-	-	-	-	-	-	-
国 籍 不 明	3	2	-	-	-	-	1	1	-	-

3 「風営適正化法」とは風俗営業等の規制及び業務の適正化に関する法律を、「銃刀法」とは銃砲刀剣類所持等取締法を、「麻薬等取締法」とは麻薬及び向精神薬取締法いう。

犯 罪 の 検 挙 件 数 及 び 検 挙 人 員 (つ づ き)

特 別 法 犯										年 次 ・ 国 籍
うち) あへん法		うち) 大麻取締法		うち) 覚せい剤取締法		うち) 外国人登録法		うち) 入管法		
件数	人員	件数	人員	件数	人員	件数	人員	件数	人員	
62	27	373	236	1,205	921	171	18	8,029	6,779	平成14年
37	8	322	231	1,141	845	166	13	10,612	9,274	15
28	9	318	221	932	647	99	11	12,636	11,156	16
19	5	309	215	1,144	717	126	47	12,320	10,763	17
30	9	274	194	1,011	691	116	34	10,222	8,784	18
28	15	270	151	1,032	705	91	40	7,442	6,366	19
8	3	268	167	921	653	77	50	5,734	4,879	20
9	7	235	155	880	700	68	39	4,839	4,145	21
6	2	220	150	929	693	30	25	3,801	3,306	22
6	2	174	102	948	704	47	36	2,971	2,592	23
5	1	78	39	661	463	43	32	2,665	2,347	ア ジ ア 州 の 国
-	-	28	12	337	241	1	1	402	380	韓 国 ・ 朝 鮮
-	-	11	2	78	50	29	18	1,108	954	中 国
5	1	18	3	73	45	-	-	42	19	イ ラ ン
-	-	-	-	1	1	-	-	24	22	イ ン ド
-	-	1	1	5	3	2	1	43	42	イ ン ド ネ シ ア
-	-	-	-	-	-	-	-	63	53	ス リ ラ ン カ
-	-	3	2	33	21	-	-	148	137	タ イ
-	-	-	-	4	-	1	2	27	24	パ キ ス タ ン
-	-	-	-	-	-	-	-	37	35	バ ン グ ラ デ シ ュ
-	-	-	2	112	86	2	2	494	461	フ ィ リ ピ ン
-	-	7	6	9	8	5	5	141	95	ベ ト ナ ム
-	-	-	-	-	-	1	1	25	23	マ レ ー シ ア
-	-	10	11	9	8	2	2	111	102	そ の 他
1	1	14	5	88	77	-	-	52	43	ヨ ー ロ ッ パ 州 の 国
-	-	5	3	10	10	-	-	1	1	イ ギ リ ス
-	-	-	-	2	2	-	-	1	2	イ タ リ ア
-	-	-	-	10	5	-	-	18	17	ロ シ ア
-	-	2	-	11	10	-	-	5	4	ド イ ツ
-	-	3	2	3	3	-	-	11	8	フ ラ ン ス
1	1	4	-	52	47	-	-	16	11	そ の 他
-	-	74	51	171	136	3	4	165	129	南 北 ア メ リ カ 州 の 国
-	-	1	1	2	2	1	1	-	-	軍 人 ・ 軍 属 の 家 族
-	-	2	-	-	-	-	-	-	-	軍 人 ・ 軍 属 の 家 族
-	-	2	2	2	1	-	-	-	-	軍 人 ・ 軍 属 の 家 族
-	-	21	14	15	13	1	1	13	10	そ の 他
-	-	5	3	2	3	-	-	3	2	カ ナ ダ
-	-	33	23	106	73	1	2	45	32	ブ ラ ジ ル
-	-	10	8	44	44	-	-	104	85	そ の 他
-	-	5	3	21	20	1	-	83	69	ア フ リ カ 州 の 国
-	-	3	4	4	5	-	-	5	4	オ セ ア ニ ア 州 の 国
-	-	-	-	2	2	-	-	-	-	無 国 籍
-	-	-	-	1	1	-	-	1	-	国 籍 不 明

アメリカ

135 罪種別 国籍別 来日外国人による

年次・国籍	総数		刑法犯							
			計		凶悪犯		殺人		強盗	
	件数	人員	件数	人員	件数	人員	件数	人員	件数	人員
平成14年	34,746	16,212	24,258	7,690	323	353	34	41	247	280
15	40,615	20,007	27,258	8,725	336	477	37	61	255	369
16	47,128	21,842	32,087	8,898	345	421	40	52	269	338
17	47,865	21,178	33,037	8,505	315	396	51	52	236	319
18	40,128	18,872	27,453	8,148	270	297	37	42	188	216
19	35,782	15,914	25,730	7,528	234	259	41	41	139	182
20	31,252	13,885	23,202	7,148	177	213	47	50	108	142
21	27,836	13,257	20,561	7,190	195	239	41	45	134	175
22	19,809	11,858	14,025	6,710	168	191	31	32	111	133
23	17,272	10,048	12,582	5,889	138	147	30	30	80	85
アジア州の国	13,432	8,160	9,543	4,659	104	107	25	27	60	55
韓国・朝鮮	1,184	1,074	612	571	16	20	3	3	7	9
中国	8,117	4,201	6,377	2,547	47	46	14	15	28	27
インドネシア	169	89	28	26	-	-	-	-	-	-
インド	65	64	32	33	-	1	-	-	-	1
スリランカ	80	76	25	25	1	-	-	-	1	-
タイ	163	114	94	55	-	-	-	-	-	-
パキスタン	270	256	72	77	3	4	2	2	-	1
バングラデシュ	84	72	58	46	1	2	1	1	-	-
フィリピン	88	82	40	33	6	1	-	-	6	1
ベトナム	1,058	1,035	439	455	9	8	2	3	3	2
マレーシア	1,749	716	1,552	582	13	14	3	3	10	11
その他	42	42	13	14	-	-	-	-	-	-
その他の	363	339	201	195	8	11	-	-	5	3
ヨーロッパ州の国	451	314	264	165	2	2	-	-	2	2
イギリス	50	50	28	29	1	1	-	-	1	1
イタリア	8	9	5	5	-	-	-	-	-	-
ロシア	191	82	159	54	-	-	-	-	-	-
ドイツ	30	22	6	6	1	1	-	-	1	1
フランス	49	43	29	28	-	-	-	-	-	-
その他	123	108	37	43	-	-	-	-	-	-
南北アメリカ州の国	3,029	1,293	2,564	909	29	34	5	3	17	27
アメリカ	214	189	153	138	5	6	1	1	3	4
カナダ	94	33	83	25	-	-	-	-	-	-
ブラジル	1,572	593	1,366	426	21	22	3	1	12	18
その他	1,149	478	962	320	3	6	1	1	2	5
アフリカ州の国	287	217	165	116	3	4	-	-	1	1
オセアニア州の国	66	59	42	37	-	-	-	-	-	-
無国籍	5	4	4	3	-	-	-	-	-	-
国籍不明	2	1	-	-	-	-	-	-	-	-

注1 「来日外国人」の意義については、133表の脚注1参照
 2 交通業過及び交通法令違反を除く。
 3 「中国」には、台湾を含む。

135 罪種別 国籍別 来日外国人による

年次・国籍	特 別 法 犯									
	計		うち) 風営適正化法		うち) 売春防止法		うち) 銃刀法		うち) 麻薬等取締法	
	件数	人員	件数	人員	件数	人員	件数	人員	件数	人員
平成14年	10,488	8,522	262	310	220	168	141	89	183	73
15	13,357	11,282	256	354	263	173	158	98	259	128
16	15,041	12,944	241	348	210	144	106	65	179	80
17	14,828	12,673	244	407	232	159	104	70	144	46
18	12,675	10,724	295	427	253	150	130	85	177	93
19	10,052	8,386	363	455	165	85	109	93	193	95
20	8,050	6,737	331	411	226	80	105	83	187	92
21	7,275	6,067	336	431	273	98	116	90	119	57
22	5,784	5,148	327	517	144	90	80	68	113	57
23	4,690	4,159	261	421	79	63	94	76	86	41
アジア州の国	3,889	3,501	259	413	78	62	63	52	43	15
韓国・朝鮮	572	503	53	61	25	13	7	7	-	-
中国	1,740	1,654	173	303	49	44	36	30	3	-
インドネシア	55	51	-	-	-	-	2	1	-	-
スリランカ	69	59	-	-	-	-	-	-	-	-
タイ	198	179	10	13	4	5	-	-	1	2
パキスタン	26	26	-	-	-	-	-	-	-	-
バングラデシュ	48	49	1	2	-	-	1	1	-	-
フィリピン	619	580	21	31	-	-	9	8	-	-
ベトナム	197	134	-	-	-	-	3	1	20	9
マレーシア	29	28	-	-	-	-	-	-	-	-
その他	162	144	1	2	-	-	4	3	4	4
ヨーロッパ州の国	187	149	1	2	-	-	7	5	13	8
イギリス	22	21	-	1	-	-	2	2	4	3
イタリア	3	4	-	-	-	-	-	-	-	-
ロシア	32	28	1	1	-	-	2	2	2	1
ドイツ	24	16	-	-	-	-	1	-	4	1
フランス	20	15	-	-	-	-	1	-	1	1
その他	86	65	-	-	-	-	1	1	2	2
南北アメリカ州の国	465	384	-	2	1	1	21	19	20	10
アメリカ	61	51	-	1	-	-	3	4	1	1
カナダ	11	8	-	-	-	-	-	-	-	-
ブラジル	206	167	-	-	-	-	14	12	11	6
その他	187	158	-	1	1	1	4	3	8	3
アフリカ州の国	122	101	1	4	-	-	2	-	6	6
オセアニア州の国	24	22	-	-	-	-	1	-	4	2
無国籍	1	1	-	-	-	-	-	-	-	-
国籍不明	2	1	-	-	-	-	-	-	-	-

4 「風営適正化法」とは風俗営業等の規制及び業務の適正化等に関する法律を、「銃刀法」とは銃砲刀剣類所持等取締法、「麻薬等取締法」とは麻薬及び向精神薬取締法をいう。

犯 罪 の 検 挙 件 数 及 び 検 挙 人 員 (つ づ き)

うち) あへん法		うち) 大麻取締法		うち) 覚せい剤取締法		うち) 外国人登録法		うち) 入管法		年次・国籍
件数	人員	件数	人員	件数	人員	件数	人員	件数	人員	
60	27	316	187	711	544	168	15	7,990	6,740	平成14年
37	8	259	183	695	525	164	11	10,550	9,211	15
27	8	231	158	492	362	95	8	12,516	11,069	16
17	4	220	145	652	404	116	39	12,199	10,658	17
25	7	197	134	582	420	97	27	10,100	8,690	18
27	14	203	109	654	452	78	30	7,335	6,270	19
5	2	189	115	509	405	62	38	5,616	4,775	20
8	7	156	87	493	419	48	28	4,737	4,050	21
6	2	130	90	474	369	24	19	3,672	3,189	22
6	2	105	62	491	381	43	32	2,819	2,435	23
5	1	43	23	263	184	40	29	2,528	2,206	ア ジ ア 州 の 国
-	-	2	2	16	13	-	-	366	337	韓 国 ・ 朝 鮮
-	-	10	2	60	40	27	17	1,049	900	中 国
5	1	15	1	59	36	-	-	41	18	イ ラ ン
-	-	-	-	1	1	-	-	24	22	イ ン ド
-	-	-	-	4	3	2	1	43	42	イ ン ド ネ シ ア
-	-	-	-	-	-	-	-	63	53	ス リ ラ ン カ イ
-	-	3	2	28	18	-	-	143	132	タ イ
-	-	-	-	-	-	1	1	22	19	パ キ ス タ ン
-	-	-	-	-	-	-	-	35	33	バ ン グ ラ デ シ ュ
-	-	-	2	80	59	2	2	471	437	フ ィ リ ピ ン
-	-	7	6	8	8	5	5	136	89	ベ ト ナ ム
-	-	-	-	-	-	1	1	25	23	マ レ ー シ ア
-	-	6	8	7	6	2	2	110	101	そ の 他
1	1	10	3	83	74	-	-	51	42	ヨ ー ロ ッ パ 州 の 国
-	-	2	1	10	10	-	-	1	1	イ ギ リ ス
-	-	-	-	2	2	-	-	1	2	イ タ リ ア
-	-	-	-	7	4	-	-	18	17	ロ シ ア
-	-	2	-	11	10	-	-	5	4	ド イ ツ
-	-	3	2	3	3	-	-	10	7	フ ラ ン ス
1	1	3	-	50	45	-	-	16	11	そ の 他
-	-	48	31	124	102	2	3	156	121	南 北 ア メ リ カ 州 の 国
-	-	16	10	12	11	1	1	13	10	ア メ リ カ
-	-	5	2	2	3	-	-	2	2	カ ナ ダ
-	-	20	14	77	56	1	2	43	30	ブ ラ ジ ル
-	-	7	5	33	32	-	-	98	79	そ の 他
-	-	1	1	16	15	1	-	79	63	ア フ リ カ 州 の 国
-	-	3	4	4	5	-	-	4	3	オ セ ア ニ ア 州 の 国
-	-	-	-	-	-	-	-	-	-	無 国 籍
-	-	-	-	1	1	-	-	1	-	国 籍 不 明

136 刑法犯 年次別 国籍別 来日外国人による

(1) 検挙件数

国 籍		平 1 4 年	平 1 5 年	平 1 6 年	平 1 7 年	平 1 8 年
総 数		24,258	27,258	32,087	33,037	27,453
ア ジ ア 州 の 国	計	17,406	20,199	22,530	22,381	18,990
	韓 国 ・ 朝 鮮	1,211	1,426	1,454	1,468	1,732
	中 国	9,691	11,677	11,638	11,739	10,258
	イ ラ ン	94	70	29	66	54
	イ ン ド	22	22	31	36	40
	イ ン ド ネ シ ア	88	82	87	51	65
	ス リ ラ ン カ	120	34	301	389	350
	タ イ	96	70	79	207	90
	パ キ ス タ ン	84	60	122	153	191
	バ ン グ ラ デ シ ュ	33	43	46	50	38
	フ ィ リ ピ ン	458	420	364	431	482
	ベ ト ナ ム	760	681	739	792	1,020
	マ レ ー シ ア	284	48	46	25	83
そ の 他	4,465	5,566	7,594	6,974	4,587	
ヨ ー ロ ッ パ 州 の 国	計	378	370	432	556	674
	イ ギ リ ス	68	57	63	76	60
	イ タ リ ア	5	7	9	11	12
	ロ シ ア	164	153	251	307	215
	ド イ ツ	8	8	8	12	21
	フ ラ ン ス	34	60	29	46	30
そ の 他	99	85	72	104	336	
南 北 ア メ リ カ 州 の 国	計	6,314	6,505	8,930	9,881	7,397
	ア メ リ カ	137	154	154	198	231
	カ ナ ダ	24	33	61	40	46
	ブ ラ ジ ル	4,967	4,520	7,001	6,811	4,068
そ の 他	1,186	1,798	1,714	2,832	3,052	
ア フ リ カ 州 の 国		91	107	106	144	324
オ セ ア ニ ア 州 の 国		69	75	87	75	67
無 国 籍		-	2	2	-	1
国 籍 不 明		-	-	-	-	-

注1 「来日外国人」の意義については、133表の脚注1参照。

2 交通業過を除く。

3 「中国」には、台湾を含む。

犯 罪 の 検 挙 件 数 及 び 検 挙 人 員

平 1 9 年	平 2 0 年	平 2 1 年	平 2 2 年	平 2 3 年	国 籍
25,730	23,202	20,561	14,025	12,582	総 数
16,331	15,746	14,799	9,672	9,543	計
2,168	1,664	1,567	1,516	612	韓 国 ・ 朝 鮮
9,967	10,787	10,294	5,470	6,377	中 国
41	41	35	28	28	イ ラ ン
38	42	40	32	32	イ ン ド
62	46	45	37	25	イ ン ド ネ シ ア
160	222	214	54	94	ス リ ラ ン カ
102	75	101	157	72	タ イ
1,012	501	101	166	58	パ キ ス タ ン
54	43	35	56	40	バ ン グ ラ デ シ ュ
524	543	624	442	439	フ ィ リ ピ ン
1,112	1,517	1,442	1,507	1,552	ベ ト ナ ム
23	29	18	13	13	マ レ ー シ ア
1,068	236	283	194	201	そ の 他
553	552	277	330	264	計
181	292	59	31	28	イ ギ リ ス
10	7	10	14	5	イ タ リ ア
241	101	74	129	159	ロ シ ア
13	18	7	13	6	ド イ ツ
42	37	38	48	29	フ ラ ン ス
66	97	89	95	37	そ の 他
8,617	6,681	5,263	3,663	2,564	計
191	452	125	167	153	ア メ リ カ
33	28	28	39	83	カ ナ ダ
7,289	4,406	3,720	2,531	1,366	ブ ラ ジ ル
1,104	1,795	1,390	926	962	そ の 他
145	163	165	297	165	ア フ リ カ 州 の 国
81	57	55	58	42	オ セ ア ニ ア 州 の 国
1	3	2	3	4	無 国 籍
2	-	-	2	-	国 籍 不 明

ア
ジ
ア
州
の
国

ヨ
ー
ロ
ッ
パ
州
の
国

南
北
ア
メ
リ
カ
州
の
国

136 刑法犯 年次別 国籍別 来日外国人による

(2) 検挙人員

国 籍		平 1 4 年	平 1 5 年	平 1 6 年	平 1 7 年	平 1 8 年
総 数		7,690	8,725	8,898	8,505	8,148
ア ジ ア 州 の 国	計	5,573	6,498	6,516	6,043	5,896
	韓 国 ・ 朝 鮮	473	499	618	539	604
	中 国	3,632	4,554	4,408	3,884	3,597
	イ ラ ン	69	47	23	60	41
	イ ン ド	21	21	31	36	41
	イ ン ド ネ シ ア	79	65	84	68	57
	ス リ ラ ン カ	34	27	49	69	53
	タ イ	83	68	72	103	93
	パ キ ス タ ン	51	44	37	45	79
	バ ン グ ラ デ シ ュ	30	28	43	41	32
	フ ィ リ ピ ン	294	329	353	386	407
	ベ ト ナ ム	583	549	576	592	650
	マ レ ー シ ア	54	40	56	29	22
	そ の 他	170	227	166	191	220
ヨ ー ロ ッ パ 州 の 国	計	348	336	387	444	391
	イ ギ リ ス	71	47	56	75	61
	イ タ リ ア	6	6	9	9	12
	ロ シ ア	151	160	220	213	176
	ド イ ツ	7	6	12	12	20
	フ ラ ン ス	29	35	27	44	29
そ の 他	84	82	63	91	93	
南 北 ア メ リ カ 州 の 国	計	1,636	1,733	1,824	1,833	1,696
	ア メ リ カ	128	119	135	156	166
	カ ナ ダ	22	35	42	41	45
	ブ ラ ジ ル	952	1,005	1,116	1,064	1,016
そ の 他	534	574	531	572	469	
アフリカ州の国		67	81	81	119	95
オセアニア州の国		63	75	86	65	69
無 国 籍		1	2	4	1	1
国 籍 不 明		2	-	-	-	-

犯罪の 検挙件数 及び 検挙人員 (つづき)

平19年	平20年	平21年	平22年	平23年	国 籍			
7,528	7,148	7,190	6,710	5,889	総	数		
5,457	5,251	5,430	5,201	4,659	計	}		
790	714	756	682	571	韓 国 ・ 朝 鮮		ア	
3,023	2,880	2,916	2,904	2,547	中 国		ジ	
35	30	33	25	26	イ ラ ン		ア	
42	43	37	30	33	イ ン ド		州	
63	37	42	42	25	イ ン ド ネ シ ア		の	
59	66	38	42	55	ス リ ラ ン カ		国	
107	91	88	110	77	タ イ		}	
45	31	32	22	46	パ キ ス タ ン			ヨ
48	43	40	51	33	バ ン グ ラ デ シ ュ			ー
444	465	541	464	455	フ ィ リ ピ ン			ロ
580	613	689	608	582	ベ ト ナ ム			ッ
21	20	15	13	14	マ レ ー シ ア			パ
200	218	203	208	195	そ の 他			州
326	290	244	256	165	計			の
61	53	49	34	29	イ ギ リ ス	}		
10	7	9	15	5	イ タ リ ア		ヨ	
134	95	69	65	54	ロ シ ア		ー	
13	19	7	11	6	ド イ ツ		ロ	
40	38	39	44	28	フ ラ ン ス		ッ	
68	78	71	87	43	そ の 他		パ	
1,580	1,460	1,345	1,088	909	計		州	
179	155	131	130	138	ア メ リ カ	}		
33	26	27	38	25	カ ナ ダ		南	
931	818	744	515	426	ブ ラ ジ ル		北	
437	461	443	405	320	そ の 他		ア	
80	88	107	104	116	ア フ リ カ 州 の 国	メ		
84	57	62	57	37	オ セ ア ニ ア 州 の 国	リ		
1	2	2	4	3	無 国 籍	カ		
-	-	-	-	-	国 籍 不 明	州		

137 特別法犯 年次別 国籍別 来日外国人による

(1) 送致件数

国 籍		平 1 4	平 1 5	平 1 6	平 1 7	平 1 8
総 数		10,488	13,357	15,041	14,828	12,675
ア ジ ア 州 の 国	計	9,249	11,969	13,520	13,329	11,265
	韓 国 ・ 朝 鮮	1,604	1,552	1,757	1,710	1,863
	中 国	3,623	5,360	5,852	5,808	4,266
	イ ラ ン	820	615	473	490	391
	イ ン ド	75	128	202	192	147
	イ ン ド ネ シ ア	124	226	328	279	278
	ス リ ラ ン カ	150	180	257	236	288
	タ イ	664	761	785	775	688
	パ キ ス タ ン	237	269	320	258	183
	バ ン グ ラ デ シ ュ	216	292	393	368	280
	フ ィ リ ピ ン	890	1,149	1,381	1,555	1,670
	ベ ト ナ ム	162	255	215	281	322
	マ レ ー シ ア	215	291	374	367	266
	そ の 他	469	891	1,183	1,010	623
ヨ ー ロ ッ パ 州 の 国	計	215	217	291	251	184
	イ ギ リ ス	28	33	34	46	24
	イ タ リ ア	7	6	2	3	2
	ロ シ ア	84	82	116	102	68
	ド イ ツ	11	10	3	6	2
	フ ラ ン ス	14	23	16	14	11
そ の 他	71	63	120	80	77	
南 北 ア メ リ カ 州 の 国	計	881	927	875	933	1,008
	ア メ リ カ	59	76	65	65	85
	カ ナ ダ	15	15	31	18	22
	ブ ラ ジ ル	305	299	280	372	450
そ の 他	502	537	499	478	451	
アフリカ州の国		122	221	334	287	191
オセアニア州の国		20	23	19	27	24
無 国 籍		1	-	1	-	3
国 籍 不 明		-	-	1	1	-

注1 「来日外国人」の意義については、133表の脚注1参照。

2 交通法令違反を除く。

3 「中国」には、台湾を含む。

犯罪の送致件数及び送致人員

平19	平20	平21	平22	平23	国 籍		
10,052	8,050	7,275	5,784	4,690	総 数		
8,807	6,977	6,304	4,875	3,889	計	}	
1,474	1,059	1,036	820	572	韓 国 ・ 朝 鮮		ア ジ ア 州 の 国
3,103	2,565	2,709	2,112	1,740	中 国		
450	398	258	167	141	イ ラ ン		
85	101	66	46	33	イ ン ド		
225	184	98	66	55	イ ン ド ネ シ ア		
233	242	139	70	69	ス リ ラ ン カ		
498	446	383	265	198	タ イ		
112	93	57	34	26	パ キ ス タ ン		
185	100	90	77	48	バ ン グ ラ デ シ ュ		
1,512	1,130	879	717	619	フ ィ リ ピ ン		
361	272	272	257	197	ベ ト ナ ム		
136	99	52	41	29	マ レ ー シ ア		
433	288	265	203	162	そ の 他		
227	149	130	137	187	計		
29	26	20	28	22	イ ギ リ ス	ヨ ー ロ ッ パ 州 の 国	
3	3	1	5	3	イ タ リ ア		
87	55	38	41	32	ロ シ ア		
9	4	9	4	24	ド イ ツ		
15	14	11	10	20	フ ラ ン ス		
84	47	51	49	86	そ の 他		
836	712	638	596	465	計		}
66	72	58	73	61	ア メ リ カ	南 北 ア メ リ カ 州 の 国	
25	19	28	12	11	カ ナ ダ		
407	344	293	288	206	ブ ラ ジ ル		
338	277	259	223	187	そ の 他		
159	186	186	157	122	ア フ リ カ 州 の 国		
22	25	16	16	24	オ セ ア ニ ア 州 の 国		
1	1	1	3	1	無 国 籍		
-	-	-	-	2	国 籍 不 明		

137 特別法犯 年次別 国籍別 来日外国人による

(2) 送致人員

国 籍		平 1 4	平 1 5	平 1 6	平 1 7	平 1 8
総 数		8,522	11,282	12,944	12,673	10,724
ア ジ ア 州 の 国	計	7,495	10,168	11,704	11,530	9,592
	韓 国 ・ 朝 鮮	1,265	1,300	1,450	1,477	1,554
	中 国	3,071	4,673	5,126	5,101	3,670
	イ ラ ン	439	363	260	261	194
	イ ン ド	66	117	190	168	130
	イ ン ド ネ シ ア	115	200	307	263	243
	ス リ ラ ン カ	128	174	235	210	255
	タ イ	551	631	689	687	609
	パ キ ス タ ン	215	257	282	228	161
	バ ン グ ラ デ シ ュ	200	279	387	350	266
	フ ィ リ ピ ン	776	1,004	1,284	1,405	1,515
	ベ ト ナ ム	90	169	137	186	192
	マ レ ー シ ア	181	275	345	350	251
そ の 他	398	726	1,012	844	552	
ヨ ー ロ ッ パ 州 の 国	計	192	193	248	213	156
	イ ギ リ ス	27	25	29	24	21
	イ タ リ ア	7	4	2	3	2
	ロ シ ア	74	84	114	97	61
	ド イ ツ	9	8	3	5	2
	フ ラ ン ス	11	13	13	10	3
そ の 他	64	59	87	74	67	
南 北 ア メ リ カ 州 の 国	計	708	709	693	666	786
	ア メ リ カ	52	47	55	55	72
	カ ナ ダ	14	13	28	17	22
	ブ ラ ジ ル	234	219	206	234	332
そ の 他	408	430	404	360	360	
アフリカ州の国		108	186	283	243	170
オセアニア州の国		19	25	14	20	19
無 国 籍		-	-	1	-	1
国 籍 不 明		-	1	1	1	-

犯罪の送致件数及び送致人員（つづき）

平 1 9	平 2 0	平 2 1	平 2 2	平 2 3	国 籍		
8,386	6,737	6,067	5,148	4,159	総 数		
7,378	5,869	5,241	4,406	3,501	計	}	
1,245	897	892	722	503	韓 国 ・ 朝 鮮		ア ジ ア 州 の 国
2,610	2,193	2,187	2,014	1,654	中 国		
204	210	128	96	63	イ ラ ン		
72	83	63	44	31	イ ン ド		
202	172	86	58	51	イ ン ド ネ シ ア		
215	213	125	63	59	ス リ ラ ン カ		
463	399	343	253	179	タ イ		
103	85	49	33	26	パ キ ス タ ン		
175	93	83	66	49	バ ン グ ラ デ シ ュ		
1,363	1,025	816	664	580	フ ィ リ ピ ン		
226	176	187	191	134	ベ ト ナ ム		
130	89	49	38	28	マ レ ー シ ア		
370	234	233	164	144	そ の 他		
168	121	108	131	149	計	}	
23	20	17	27	21	イ ギ リ ス		ヨ ー ロ ッ パ 州 の 国
2	2	2	4	4	イ タ リ ア		
67	44	39	40	28	ロ シ ア		
7	4	6	5	16	ド イ ツ		
13	10	9	9	15	フ ラ ン ス		
56	41	35	46	65	そ の 他		
688	572	547	460	384	計	}	
57	60	51	58	51	ア メ リ カ		南 北 ア メ リ カ 州 の 国
21	16	22	11	8	カ ナ ダ		
325	273	244	215	167	ブ ラ ジ ル		
285	223	230	176	158	そ の 他		
133	153	157	137	101	ア フ リ カ 州 の 国		
18	20	13	12	22	オ セ ア ニ ア 州 の 国		
1	1	1	2	1	無 国 籍		
-	1	-	-	1	国 籍 不 明		

138 刑 法 犯 罪 種 別 国 籍 別

罪 種	国 籍	総計	アジア州								イギリス	イタリア
			韓国・朝鮮	中国	イラン	インド	タイ	パキスタン	フィリピン	その他		
刑法犯総数(交通業過を除く)		17,211	3,675	6,038	89	170	304	163	1,375	1,416	122	38
凶 悪 犯		135	49	49	-	1	-	2	13	9	1	-
殺 人		32	14	7	-	-	-	1	1	3	-	-
殺 嬰 児		32	14	7	-	-	-	1	1	3	-	-
殺 人 子 関		-	-	-	-	-	-	-	-	-	-	-
強 盗 備 与		-	-	-	-	-	-	-	-	-	-	-
強 盗 殺 人		70	22	34	-	-	-	1	5	4	-	-
強 盗 傷 人		1	1	-	-	-	-	-	-	-	-	-
強 盗 強 姦		32	15	10	-	-	-	-	3	2	-	-
強 盗 強 姦 強 盗		3	1	2	-	-	-	-	-	-	-	-
強 盗 強 姦 強 盗 強 盗		34	5	22	-	-	-	1	2	2	-	-
放 火		13	8	1	-	1	-	-	2	1	-	-
放 火 強 姦		20	5	7	-	-	-	-	5	1	1	-
粗 暴 犯 集		1,501	465	385	8	6	39	14	218	97	7	-
凶 器 準 備 集		-	-	-	-	-	-	-	-	-	-	-
暴 行 害 致		653	176	189	2	1	24	2	94	43	6	-
暴 行 害 致 (うち) 傷 害 致		757	249	173	6	5	12	11	112	51	1	-
脅 迫 喝 返		2	1	1	-	-	-	-	-	-	-	-
脅 迫 喝 返 (うち) 脅 迫 喝 返		46	18	12	-	-	1	1	9	1	-	-
脅 迫 喝 返 (うち) 脅 迫 喝 返		45	22	11	-	-	2	-	3	2	-	-
窃 犯 盗 入		13,380	2,596	4,922	63	148	230	128	972	1,176	97	37
侵 入 盗 入		1,152	277	419	8	17	30	11	84	76	7	1
侵 入 盗 入 (り 物 入)		7,416	1,078	2,991	25	96	109	50	510	811	62	21
侵 入 盗 入 (り 物 入)		4,812	1,241	1,512	30	35	91	67	378	289	28	15
知 能 犯 欺 詐		176	72	60	1	2	2	1	13	7	-	-
横 領 領 造		159	65	59	1	1	2	-	11	6	-	-
横 領 領 造 (横 業 務 上 横 領 造)		9	4	1	-	-	-	-	1	1	-	-
横 領 領 造 (横 業 務 上 横 領 造)		8	3	1	-	-	-	-	1	1	-	-
偽 造 偽 造		1	1	-	-	-	-	-	-	-	-	-
偽 造 偽 造 (通 貨 偽 造)		7	3	-	-	1	-	1	-	-	-	-
偽 造 偽 造 (通 貨 偽 造)		2	-	-	-	1	-	-	-	-	-	-
偽 造 偽 造 (通 貨 偽 造)		4	3	-	-	-	-	1	-	-	-	-
偽 造 偽 造 (支 払 用 カ ー ド 偽 造)		-	-	-	-	-	-	-	-	-	-	-
偽 造 偽 造 (支 払 用 カ ー ド 偽 造)		1	-	-	-	-	-	-	-	-	-	-
偽 造 偽 造 (支 払 用 カ ー ド 偽 造)		-	-	-	-	-	-	-	-	-	-	-
汚 職 偽 造		1	-	-	-	-	-	-	1	-	-	-
汚 職 偽 造 (うち) 賄 賂		-	-	-	-	-	-	-	-	-	-	-
汚 職 偽 造 (うち) 賄 賂		-	-	-	-	-	-	-	-	-	-	-
風 俗 犯 博 博		81	15	29	1	-	-	1	13	4	1	-
風 俗 犯 博 博 (博 博 博 博)		-	-	-	-	-	-	-	-	-	-	-
風 俗 犯 博 博 (博 博 博 博)		-	-	-	-	-	-	-	-	-	-	-
風 俗 犯 博 博 (博 博 博 博)		-	-	-	-	-	-	-	-	-	-	-
風 俗 犯 博 博 (博 博 博 博)		-	-	-	-	-	-	-	-	-	-	-
風 俗 犯 博 博 (博 博 博 博)		81	15	29	1	-	-	1	13	4	1	-
風 俗 犯 博 博 (博 博 博 博)		76	14	25	1	-	-	1	13	4	1	-
風 俗 犯 博 博 (博 博 博 博)		5	1	4	-	-	-	-	-	-	-	-
そ の 他 の 刑 法 犯		1,938	478	593	16	13	33	17	146	123	16	1
そ の 他 の 刑 法 犯 (うち) 占 有 離 脱 物 横 領		401	77	192	1	2	5	1	19	42	1	-
そ の 他 の 刑 法 犯 (うち) 公 務 執 行 妨 害		1	-	-	-	-	-	-	-	-	-	-
そ の 他 の 刑 法 犯 (うち) 住 居 侵 入		172	47	63	1	-	1	-	17	8	1	-
そ の 他 の 刑 法 犯 (うち) 逮 捕 監 禁		7	3	-	1	-	-	-	2	1	-	-
そ の 他 の 刑 法 犯 (うち) 略 取 誘 拐 ・ 人 身 売 買		4	-	-	-	-	1	1	-	-	-	-
そ の 他 の 刑 法 犯 (うち) 盗 品 等		-	-	-	-	-	-	-	-	-	-	-
そ の 他 の 刑 法 犯 (うち) 器 物 損 壊 等		1,317	338	328	13	10	26	15	106	72	14	1

注 「中国」には、台湾を含む。

外国人に対する犯罪の認知件数

オランダ	ヨーロッパ州				南北アメリカ州			アフリカ州	オセアニア州	無国籍	国籍不明	220	国籍	罪種
	ロシア	ドイツ	フランス	その他	アメリカ	カナダ	その他							
10	56	42	78	192	584	77	2,262	193	105	2	220			刑法犯総数(交通業過を除く)
-	1	-	-	1	2	-	6	-	-	-	1			凶悪
-	-	-	-	-	2	-	4	-	-	-	-			殺人
-	-	-	-	-	2	-	4	-	-	-	-			殺嬰
-	-	-	-	-	-	-	-	-	-	-	-			児
-	-	-	-	-	-	-	-	-	-	-	-			予備
-	-	-	-	-	-	-	-	-	-	-	-			強盗
-	1	-	-	1	-	-	1	-	-	-	1			強盗
-	-	-	-	-	-	-	-	-	-	-	-			強盗
-	1	-	-	-	-	-	-	-	-	-	1			強盗
-	-	-	-	-	-	-	-	-	-	-	-			強盗
-	-	-	-	1	-	-	1	-	-	-	-			強盗
-	-	-	-	-	-	-	-	-	-	-	-			強盗
-	-	-	-	-	-	-	1	-	-	-	-			強盗
1	6	3	3	16	30	6	170	20	4	-	3			粗
-	-	-	-	-	-	-	-	-	-	-	-			粗
-	1	3	1	10	14	3	78	4	-	-	-			粗
1	3	-	2	6	15	3	86	16	4	-	1			粗
-	-	-	-	-	-	-	-	-	-	-	-			粗
-	2	-	-	-	1	-	1	-	-	-	-			粗
-	-	-	-	-	-	-	5	-	-	-	-			粗
9	45	33	68	155	485	62	1,722	153	88	1	190			窃
1	5	2	4	9	48	6	128	8	8	-	3			窃
3	21	18	40	83	251	35	947	95	37	-	133			窃
5	19	13	24	63	186	21	647	50	43	1	54			窃
-	-	-	1	2	2	-	10	1	1	-	1			知
-	-	-	1	1	2	-	8	1	1	-	-			知
-	-	-	-	-	-	-	1	-	-	-	1			知
-	-	-	-	-	-	-	1	-	-	-	1			知
-	-	-	-	-	-	-	1	-	-	-	-			知
-	-	-	-	1	-	-	1	-	-	-	-			知
-	-	-	-	1	-	-	1	-	-	-	-			知
-	-	-	-	-	-	-	-	-	-	-	-			知
-	-	-	-	-	-	-	-	-	-	-	-			知
-	-	-	-	-	-	-	-	-	-	-	-			知
-	-	-	-	-	-	-	-	-	-	-	-			知
-	-	-	-	-	-	-	-	-	-	-	-			知
-	-	-	-	-	-	-	-	-	-	-	-			知
-	-	-	-	-	-	-	-	-	-	-	-			知
-	-	-	-	-	-	-	-	-	-	-	-			知
-	-	-	-	-	-	-	-	-	-	-	-			知
-	-	-	-	-	-	-	-	-	-	-	-			知
-	-	-	-	-	-	-	-	-	-	-	-			知
-	-	-	-	-	-	-	-	-	-	-	-			知
-	-	-	-	-	-	-	-	-	-	-	-			知
-	1	-	-	1	3	1	11	-	-	-	-			風
-	-	-	-	-	-	-	-	-	-	-	-			風
-	-	-	-	-	-	-	-	-	-	-	-			風
-	-	-	-	-	-	-	-	-	-	-	-			風
-	-	-	-	-	-	-	-	-	-	-	-			風
-	1	-	-	1	3	1	11	-	-	-	-			風
-	1	-	-	1	3	1	11	-	-	-	-			風
-	-	-	-	-	-	-	-	-	-	-	-			風
-	3	6	6	17	62	8	343	19	12	1	25			その他
-	-	1	1	4	13	4	27	2	1	-	8			その他
-	-	-	-	-	-	-	-	-	-	-	-			その他
-	-	1	1	3	7	1	13	2	4	-	2			その他
-	-	-	-	-	-	-	-	-	-	-	-			その他
-	-	-	-	-	-	-	-	-	-	-	-			その他
-	-	-	-	-	-	-	-	-	-	1	-			その他
-	-	-	-	-	-	-	-	-	-	-	-			その他
-	-	-	-	-	-	-	-	-	-	-	-			その他
-	2	4	4	9	40	3	301	14	7	-	10			その他

第8 その他

139 年次別 府県別 自動車盗 回復件数・率

	平成19年			平成20年			平成21年			平成22年			平成23年		
	認知件数	回復件数	回復率	認知件数	回復件数	回復率	認知件数	回復件数	回復率	認知件数	回復件数	回復率	認知件数	回復件数	回復率
総数	31,790	9,793	30.8	27,668	8,414	30.4	25,960	7,429	28.6	23,970	6,108	25.5	25,238	5,834	23.1
北海道	767	431	56.2	783	431	55.0	602	330	54.8	439	238	54.2	469	253	53.9
札幌	556	312	56.1	598	331	55.4	439	240	54.7	336	162	48.2	330	174	52.7
函館	51	33	64.7	30	14	46.7	36	22	61.1	24	15	62.5	31	16	51.6
旭川	66	30	45.5	59	37	62.7	47	21	44.7	34	13	38.2	75	35	46.7
釧路	66	39	59.1	59	28	47.5	57	31	54.4	24	30	125.0	26	17	65.4
北見	28	17	60.7	37	21	56.8	23	16	69.6	21	18	85.7	7	11	157.1
東北管区	638	256	40.1	667	264	39.6	563	316	56.1	558	198	35.5	543	221	40.7
青森	75	54	72.0	84	47	56.0	90	46	51.1	61	55	90.2	63	40	63.5
岩手	37	26	70.3	37	17	45.9	37	21	56.8	29	18	62.1	29	12	41.4
宮城	279	64	22.9	304	86	28.3	157	97	61.8	114	46	40.4	174	58	33.3
秋田	27	15	55.6	32	22	68.8	27	26	96.3	21	16	76.2	17	13	76.5
山形	40	30	75.0	43	11	25.6	48	57	118.8	44	20	45.5	35	27	77.1
福島	180	67	37.2	167	81	48.5	204	69	33.8	289	43	14.9	225	71	31.6
警視庁	1,054	321	30.5	685	236	34.5	548	187	34.1	627	144	23.0	875	162	18.5
関東管区	14,254	3,756	26.4	10,979	2,908	26.5	10,878	2,596	23.9	11,162	1,855	16.6	11,327	1,867	16.5
茨城	2,155	238	11.0	2,194	459	20.9	2,144	207	9.7	2,393	171	7.1	2,025	252	12.4
栃木	807	102	12.6	524	171	32.6	676	71	10.5	659	55	8.3	928	115	12.4
群馬	704	207	29.4	493	92	18.7	480	137	28.5	632	148	23.4	675	189	28.0
埼玉	2,634	430	16.3	1,295	288	22.2	1,383	244	17.6	1,477	187	12.7	1,766	150	8.5
千葉	4,060	1,502	37.0	3,665	828	22.6	3,882	927	23.9	3,264	457	14.0	3,247	425	13.1
神奈川	2,954	765	25.9	1,944	690	35.5	1,450	612	42.2	1,925	520	27.0	1,804	465	25.8
新潟	169	82	48.5	138	55	39.9	146	44	30.1	151	65	43.0	138	46	33.3
山梨	104	49	47.1	102	36	35.3	118	57	48.3	109	32	29.4	107	34	31.8
長野	214	154	72.0	207	52	25.1	163	54	33.1	156	56	35.9	271	69	25.5
静岡	453	227	50.1	417	237	56.8	436	243	55.7	396	164	41.4	366	122	33.3
中部管区	4,137	1,048	25.3	5,045	966	19.1	5,432	1,004	18.5	4,777	1,029	21.5	6,386	919	14.4
富山	86	52	60.5	78	51	65.4	61	34	55.7	69	40	58.0	57	22	38.6
石川	73	44	60.3	59	24	40.7	54	26	48.1	89	27	30.3	71	32	45.1
福井	121	58	47.9	73	38	52.1	58	34	58.6	49	22	44.9	49	35	71.4
岐阜	395	163	41.3	454	161	35.5	415	154	37.1	532	166	31.2	724	137	18.9
愛知	3,053	580	19.0	4,001	579	14.5	4,442	677	15.2	3,608	669	18.5	5,026	608	12.1
三重	409	151	36.9	380	113	29.7	402	79	19.7	430	105	24.4	459	85	18.5
近畿管区	7,589	2,093	27.6	6,725	2,082	31.0	5,662	1,673	29.5	4,235	1,480	34.9	4,010	1,435	35.8
滋賀	263	77	29.3	233	83	35.6	201	88	43.8	153	40	26.1	235	46	19.6
京都	672	183	27.2	534	176	33.0	302	103	34.1	332	87	26.2	343	107	31.2
大阪	4,318	1,260	29.2	3,633	1,266	34.8	2,891	970	33.6	2,358	914	38.8	2,310	862	37.3
兵庫	1,969	400	20.3	1,925	422	21.9	1,885	427	22.7	1,074	363	33.8	828	298	36.0
奈良	237	117	49.4	251	74	29.5	260	51	19.6	237	48	20.3	203	83	40.9
和歌山	130	56	43.1	149	61	40.9	123	34	27.6	81	28	34.6	91	39	42.9
中国管区	616	373	60.6	451	319	70.7	443	246	55.5	423	238	56.3	406	180	44.3
鳥取	51	62	121.6	20	19	95.0	39	16	41.0	34	24	70.6	24	9	37.5
島根	44	37	84.1	15	11	73.3	26	35	134.6	19	11	57.9	17	6	35.3
岡山	278	102	36.7	226	184	81.4	193	80	41.5	189	87	46.0	200	77	38.5
広島	166	129	77.7	137	74	54.0	127	80	63.0	132	69	52.3	125	72	57.6
山口	77	43	55.8	53	31	58.5	58	35	60.3	49	47	95.9	40	16	40.0
四国管区	381	172	45.1	298	159	53.4	209	124	59.3	222	109	49.1	178	93	52.2
徳島	68	34	50.0	50	33	66.0	16	10	62.5	38	21	55.3	38	18	47.4
香川	109	42	38.5	82	50	61.0	61	35	57.4	53	24	45.3	42	24	57.1
愛媛	142	62	43.7	120	50	41.7	96	52	54.2	110	47	42.7	66	34	51.5
高知	62	34	54.8	46	26	56.5	36	27	75.0	21	17	81.0	32	17	53.1
九州管区	2,354	1,343	57.1	2,035	1,049	51.5	1,623	953	58.7	1,527	817	53.5	1,044	704	67.4
福岡	1,531	798	52.1	1,400	643	45.9	1,154	648	56.2	1,001	532	53.1	603	382	63.3
佐賀	87	52	59.8	73	36	49.3	53	37	69.8	47	22	46.8	40	32	80.0
長崎	50	35	70.0	60	33	55.0	35	23	65.7	39	20	51.3	30	22	73.3
熊本	176	115	65.3	110	82	74.5	100	65	65.0	120	51	42.5	105	90	85.7
大分	71	35	49.3	66	39	59.1	42	19	45.2	56	32	57.1	34	21	61.8
宮崎	75	65	86.7	55	40	72.7	41	27	65.9	39	28	71.8	46	24	52.2
鹿児島	179	122	68.2	123	87	70.7	73	52	71.2	101	66	65.3	80	62	77.5
沖縄	185	121	65.4	148	89	60.1	125	82	65.6	124	66	53.2	106	71	67.0

140 年次別 府県別 オートバイ盗 回復件数・率

	平成19年			平成20年			平成21年			平成22年			平成23年		
	認知件数	回復件数	回復率	認知件数	回復件数	回復率	認知件数	回復件数	回復率	認知件数	回復件数	回復率	認知件数	回復件数	回復率
総数	83,028	34,640	41.7	80,857	32,062	39.7	82,811	31,421	37.9	74,278	28,506	38.4	68,852	27,841	40.4
北海道	627	389	62.0	598	344	57.5	499	268	53.7	362	188	51.9	352	209	59.4
札幌	465	290	62.4	513	309	60.2	419	223	53.2	299	157	52.5	305	176	57.7
函館	88	53	60.2	20	12	60.0	34	14	41.2	29	13	44.8	15	18	120.0
旭川	41	26	63.4	43	15	34.9	27	18	66.7	14	7	50.0	18	9	50.0
釧路	15	6	40.0	10	5	50.0	10	4	40.0	17	10	58.8	13	4	30.8
北見	18	14	77.8	12	3	25.0	9	9	100.0	3	1	33.3	1	2	200.0
東北管区	2,066	1,193	57.7	1,676	926	55.3	1,397	724	51.8	1,256	628	50.0	959	489	51.0
青森	143	87	60.8	73	53	72.6	58	29	50.0	39	19	48.7	33	17	51.5
岩手	60	41	68.3	49	35	71.4	53	34	64.2	32	19	59.4	39	9	23.1
宮城	1,478	863	58.4	1,298	700	53.9	1,006	510	50.7	832	392	47.1	618	298	48.2
秋田	25	15	60.0	15	13	86.7	26	10	38.5	21	11	52.4	15	11	73.3
山形	53	32	60.4	38	23	60.5	46	21	45.7	64	36	56.3	54	24	44.4
福島	307	155	50.5	203	102	50.2	208	120	57.7	268	151	56.3	200	130	65.0
警視庁	8,202	2,159	26.3	7,262	2,020	27.8	6,548	1,825	27.9	6,709	1,796	26.8	6,429	1,839	28.6
関東管区	22,415	7,943	35.4	23,045	8,085	35.1	23,203	7,733	33.3	23,216	7,459	32.1	20,033	7,289	36.4
茨城	1,748	323	18.5	1,731	259	15.0	1,844	324	17.6	1,679	329	19.6	1,690	301	17.8
栃木	657	96	14.6	630	180	28.6	558	106	19.0	526	114	21.7	372	49	13.2
群馬	551	271	49.2	663	235	35.4	534	201	37.6	563	178	31.6	569	218	38.3
埼玉	5,612	1,049	18.7	5,433	1,163	21.4	5,633	949	16.8	5,858	764	13.0	4,658	909	19.5
千葉	4,519	1,922	42.5	4,201	1,727	41.1	4,606	1,674	36.3	4,423	1,718	38.8	3,105	1,297	41.8
神奈川	6,633	2,812	42.4	7,731	3,086	39.9	7,345	3,152	42.9	7,344	3,024	41.2	7,151	3,202	44.8
新潟	264	99	37.5	200	57	28.5	183	88	48.1	178	70	39.3	148	57	38.5
山梨	412	168	40.8	447	243	54.4	419	195	46.5	757	319	42.1	770	352	45.7
長野	242	141	58.3	216	89	41.2	337	131	38.9	222	96	43.2	176	86	48.9
静岡	1,777	1,062	59.8	1,793	1,046	58.3	1,744	913	52.4	1,666	847	50.8	1,394	818	58.7
中部管区	6,671	2,058	30.8	6,621	1,888	28.5	7,197	1,999	27.8	6,287	1,899	30.2	5,632	1,879	33.4
富山	162	111	68.5	107	91	85.0	89	66	74.2	69	45	65.2	67	47	70.1
石川	192	80	41.7	201	92	45.8	167	70	41.9	145	55	37.9	103	68	66.0
福井	122	77	63.1	104	51	49.0	112	83	74.1	121	51	42.1	124	77	62.1
岐阜	908	498	54.8	712	352	49.4	785	460	58.6	537	319	59.4	586	333	56.8
愛知	4,401	873	19.8	4,718	877	18.6	5,238	905	17.3	4,655	1,018	21.9	3,878	933	24.1
三重	886	419	47.3	779	425	54.6	806	415	51.5	760	411	54.1	874	421	48.2
近畿管区	26,295	10,391	39.5	26,251	9,886	37.7	26,794	9,158	34.2	21,190	7,970	37.6	19,725	7,138	36.2
滋賀	837	366	43.7	736	338	45.9	843	355	42.1	708	245	34.6	622	177	28.5
京都	4,017	1,824	45.4	4,191	1,787	42.6	4,072	1,561	38.3	3,083	1,229	39.9	2,975	1,302	43.8
大阪	12,809	4,573	35.7	12,808	4,162	32.5	13,205	3,785	28.7	10,209	3,571	35.0	9,783	3,266	33.4
兵庫	6,214	2,389	38.4	5,990	2,287	38.2	6,483	2,313	35.7	5,644	2,273	40.3	5,060	1,804	35.7
奈良	1,409	655	46.5	1,406	641	45.6	1,146	544	47.5	968	380	39.3	828	374	45.2
和歌山	1,009	584	57.9	1,120	671	59.9	1,045	600	57.4	578	272	47.1	457	215	47.0
中国管区	3,056	2,112	69.1	2,854	1,824	63.9	2,797	1,570	56.1	2,813	1,732	61.6	3,149	1,935	61.4
鳥取	44	22	50.0	43	25	58.1	31	9	29.0	46	21	45.7	60	34	56.7
島根	65	54	83.1	41	30	73.2	31	18	58.1	23	19	82.6	35	23	65.7
岡山	1,187	814	68.6	1,106	706	63.8	1,115	666	59.7	1,300	764	58.8	1,675	1,035	61.8
広島	1,479	1,062	71.8	1,418	929	65.5	1,378	754	54.7	1,176	792	67.3	1,190	765	64.3
山口	281	160	56.9	246	134	54.5	242	123	50.8	268	136	50.7	189	78	41.3
四国管区	2,826	1,523	53.9	2,476	1,197	48.3	2,808	1,390	49.5	2,618	1,225	46.8	2,162	957	44.3
徳島	203	112	55.2	148	82	55.4	117	47	40.2	160	80	50.0	130	84	64.6
香川	810	403	49.8	707	280	39.6	779	387	49.7	794	385	48.5	572	268	46.9
愛媛	1,000	612	61.2	908	435	47.9	1,109	567	51.1	1,231	496	40.3	1,140	401	35.2
高知	813	396	48.7	713	400	56.1	803	389	48.4	433	264	61.0	320	204	63.8
九州管区	10,870	6,872	63.2	10,074	5,892	58.5	11,568	6,754	58.4	9,827	5,609	57.1	10,411	6,106	58.6
福岡	6,638	4,413	66.5	6,352	4,000	63.0	7,421	4,410	59.4	6,432	3,905	60.7	7,066	4,411	62.4
佐賀	257	177	68.9	248	152	61.3	286	160	55.9	261	159	60.9	340	235	69.1
長崎	209	107	51.2	214	84	39.3	294	150	51.0	265	169	63.8	192	133	69.3
熊本	1,317	964	73.2	954	724	75.9	1,040	811	78.0	606	441	72.8	584	381	65.2
大分	509	275	54.0	373	199	53.4	432	215	49.8	379	228	60.2	399	219	54.9
宮崎	215	137	63.7	175	106	60.6	160	118	73.8	158	71	44.9	126	68	54.0
鹿児島	412	276	67.0	512	271	52.9	731	465	63.6	546	324	59.3	444	270	60.8
沖縄	1,313	523	39.8	1,246	356	28.6	1,204	425	35.3	1,180	312	26.4	1,260	389	30.9

141 年次別 府県別 自転車盗 回復件数・率

	平成19年			平成20年			平成21年			平成22年			平成23年		
	認知件数	回復件数	回復率	認知件数	回復件数	回復率	認知件数	回復件数	回復率	認知件数	回復件数	回復率	認知件数	回復件数	回復率
総数	395,344	165,540	41.9	395,495	162,077	41.0	392,098	163,233	41.6	376,066	157,216	41.8	349,215	144,282	41.3
北海道	12,147	5,958	49.0	13,358	6,466	48.4	12,345	6,641	53.8	12,784	6,634	51.9	10,906	6,583	60.4
札幌	8,496	3,987	46.9	9,965	4,744	47.6	9,567	5,084	53.1	9,817	5,055	51.5	8,361	5,109	61.1
函館	1,256	612	48.7	1,095	566	51.7	842	551	65.4	829	407	49.1	666	347	52.1
旭川	1,068	605	56.6	1,176	541	46.0	900	429	47.7	976	552	56.6	811	466	57.5
釧路	935	513	54.9	807	415	51.4	771	405	52.5	873	447	51.2	848	503	59.3
北見	392	241	61.5	315	200	63.5	265	172	64.9	289	173	59.9	220	158	71.8
東北管区	17,855	12,631	70.7	16,789	10,795	64.3	15,638	10,053	64.3	16,194	10,155	62.7	13,030	8,198	62.9
青森	2,840	2,229	78.5	2,656	1,780	67.0	2,098	1,423	67.8	2,351	1,587	67.5	1,884	1,260	66.9
岩手	2,280	1,831	80.3	2,079	1,557	74.9	1,836	1,427	77.7	1,673	1,237	73.9	1,489	1,110	74.5
宮城	6,197	4,112	66.4	6,004	3,379	56.3	5,131	2,872	56.0	5,539	2,882	52.0	4,764	2,525	53.0
秋田	1,213	768	63.3	1,203	791	65.8	1,307	859	65.7	1,241	844	68.0	921	613	66.6
山形	1,784	1,391	78.0	1,585	1,157	73.0	1,682	1,303	77.5	1,471	1,099	74.7	1,232	918	74.5
福島	3,541	2,300	65.0	3,262	2,131	65.3	3,584	2,169	60.5	3,919	2,506	63.9	2,740	1,772	64.7
警視庁	59,785	15,829	26.5	59,902	15,959	26.6	61,334	16,405	26.7	59,046	15,186	25.7	60,027	14,375	23.9
関東管区	110,928	44,336	40.0	113,560	44,420	39.1	113,794	46,042	40.5	107,971	44,489	41.2	97,719	41,507	42.5
茨城	5,688	1,204	21.2	5,787	921	15.9	5,717	1,180	20.6	5,863	1,058	18.0	5,418	887	16.4
栃木	4,135	488	11.8	4,317	553	12.8	4,094	1,104	27.0	3,679	897	24.4	3,594	763	21.2
群馬	4,252	1,849	43.5	3,889	1,569	40.3	3,507	1,578	45.0	3,311	1,518	45.8	2,849	1,374	48.2
埼玉	31,445	8,579	27.3	33,289	8,775	26.4	33,012	8,439	25.6	29,728	7,699	25.9	27,023	7,341	27.2
千葉	22,065	8,562	38.8	21,685	8,288	38.2	23,314	9,238	39.6	22,300	8,765	39.3	19,540	7,907	40.5
神奈川	23,657	12,273	51.9	25,811	13,150	50.9	26,597	13,928	52.4	25,711	14,447	56.2	23,576	13,667	58.0
新潟	5,440	2,207	40.6	4,920	2,675	54.4	4,037	2,067	51.2	3,866	1,823	47.2	3,573	1,754	49.1
山梨	1,036	495	47.8	1,092	495	45.3	1,225	591	48.2	1,290	701	54.3	1,242	605	48.7
長野	3,842	2,317	60.3	4,000	2,294	57.4	3,847	2,447	63.6	4,012	2,250	56.1	3,752	2,190	58.4
静岡	9,368	6,362	67.9	8,770	5,700	65.0	8,444	5,470	64.8	8,211	5,331	64.9	7,152	5,019	70.2
中部管区	42,237	14,371	34.0	43,686	15,253	34.9	42,391	14,289	33.7	37,024	14,124	38.1	33,172	13,090	39.5
富山	2,559	1,774	69.3	2,704	1,937	71.6	2,061	1,598	77.5	1,741	1,174	67.4	1,566	1,108	70.8
石川	2,286	1,416	61.9	2,438	1,466	60.1	2,110	1,341	63.6	2,081	1,209	58.1	1,992	1,050	52.7
福井	1,482	842	56.8	1,450	860	59.3	1,103	712	64.6	1,096	618	56.4	1,134	493	43.5
岐阜	5,285	3,186	60.3	5,131	3,198	62.3	4,643	3,004	64.7	4,010	2,624	65.4	3,949	2,509	63.5
愛知	25,909	4,915	19.0	27,126	5,343	19.7	27,407	5,010	18.3	23,664	6,221	26.3	20,329	5,909	29.1
三重	4,716	2,238	47.5	4,837	2,449	50.6	5,067	2,624	51.8	4,432	2,278	51.4	4,202	2,021	48.1
近畿管区	86,719	33,119	38.2	86,458	32,707	37.8	83,697	32,353	38.7	81,755	29,252	35.8	78,027	26,955	34.5
滋賀	3,465	1,725	49.8	3,520	1,929	54.8	3,423	2,000	58.4	3,502	1,830	52.3	3,238	1,645	50.8
京都	12,122	5,289	43.6	11,972	5,130	42.8	10,985	5,152	46.9	10,035	4,624	46.1	8,923	4,274	47.9
大阪	42,443	13,781	32.5	44,827	14,440	32.2	44,842	13,762	30.7	44,851	11,552	25.8	44,712	10,202	22.8
兵庫	21,912	8,083	36.9	19,820	7,360	37.1	18,430	7,718	41.9	18,077	8,026	44.4	16,383	7,761	47.4
奈良	3,937	2,452	62.3	3,801	2,278	59.9	3,372	2,110	62.6	3,124	1,867	59.8	2,920	1,892	64.8
和歌山	2,840	1,789	63.0	2,518	1,570	62.4	2,645	1,611	60.9	2,166	1,353	62.5	1,851	1,181	63.8
中国管区	20,496	13,159	64.2	18,704	11,976	64.0	18,397	11,607	63.1	18,879	12,069	63.9	17,497	10,986	62.8
鳥取	1,146	674	58.8	1,154	668	57.9	1,024	633	61.8	1,143	619	54.2	1,199	623	52.0
島根	1,318	888	67.4	1,086	810	74.6	1,033	776	75.1	1,020	745	73.0	916	684	74.7
岡山	7,465	4,879	65.4	6,800	4,426	65.1	6,620	4,409	66.6	6,805	4,336	63.7	6,258	3,992	63.8
広島	7,429	4,814	64.8	6,773	4,297	63.4	7,087	4,171	58.9	7,285	4,732	65.0	6,568	4,179	63.6
山口	3,138	1,904	60.7	2,891	1,775	61.4	2,633	1,618	61.5	2,626	1,637	62.3	2,556	1,508	59.0
四国管区	10,063	6,134	61.0	9,169	5,719	62.4	9,024	5,740	63.6	9,002	5,485	60.9	8,361	4,995	59.7
徳島	1,737	1,163	67.0	1,675	1,282	76.5	1,616	1,101	68.1	1,703	1,250	73.4	1,556	1,130	72.6
香川	2,431	1,355	55.7	1,883	1,010	53.6	2,095	1,171	55.9	2,011	1,191	59.2	1,747	976	55.9
愛媛	3,131	1,772	56.6	2,902	1,675	57.7	2,801	1,782	63.6	2,816	1,348	47.9	2,846	1,382	48.6
高知	2,764	1,844	66.7	2,709	1,752	64.7	2,512	1,686	67.1	2,472	1,696	68.6	2,212	1,507	68.1
九州管区	35,114	20,003	57.0	33,869	18,782	55.5	35,478	20,103	56.7	33,411	19,822	59.3	30,476	17,593	57.7
福岡	16,944	9,180	54.2	16,352	8,384	51.3	18,335	9,435	51.5	17,521	9,978	56.9	15,808	8,551	54.1
佐賀	2,432	1,711	70.4	2,306	1,666	72.2	2,306	1,513	65.6	2,253	1,493	66.3	2,221	1,458	65.6
長崎	1,248	723	57.9	1,259	676	53.7	1,156	670	58.0	1,176	652	55.4	1,066	657	61.6
熊本	4,727	3,025	64.0	3,873	2,526	65.2	3,986	2,495	62.6	3,930	2,514	64.0	3,163	2,018	63.8
大分	2,527	1,579	62.5	2,357	1,236	52.4	2,332	1,492	64.0	2,018	1,146	56.8	1,858	1,079	58.1
宮崎	2,689	1,423	52.9	2,706	1,817	67.1	2,473	1,570	63.5	2,542	1,893	74.5	2,493	1,829	73.4
鹿児島	2,979	1,940	65.1	3,163	2,031	64.2	3,218	2,427	75.4	2,497	1,783	71.4	2,383	1,591	66.8
沖縄	1,568	422	26.9	1,853	446	24.1	1,672	501	30.0	1,474	363	24.6	1,484	410	27.6

142 府 県 別 乗 り 物 盗 盗 難 車 両 の

	認知件数	回 復 件 数		検 挙 に よ る 回 復			
			回 復 率	計	還 付 等	廃 棄	そ の 他
全 国 総 数	443,305	177,957	40.1	23,517	22,202	102	1,213
北 海 道	11,727	7,045	60.1	654	576	3	75
札 幌	8,996	5,459	60.7	490	412	3	75
函 館	712	381	53.5	37	37	-	-
旭 川	904	510	56.4	69	69	-	-
釧 路	887	524	59.1	43	43	-	-
北 見	228	171	75.0	15	15	-	-
東 北 管 区	14,532	8,908	61.3	765	755	-	10
青 森	1,980	1,317	66.5	87	80	-	7
岩 手	1,557	1,131	72.6	63	63	-	-
宮 城	5,556	2,881	51.9	214	213	-	1
秋 田	953	637	66.8	91	90	-	1
山 形	1,321	969	73.4	112	111	-	1
福 島	3,165	1,973	62.3	198	198	-	-
東 京 管 区	67,331	16,376	24.3	3,117	3,088	16	13
関 東 管 区	129,079	50,663	39.2	6,681	6,135	39	507
茨 城	9,133	1,440	15.8	543	362	-	181
栃 木	4,894	927	18.9	339	265	11	63
群 馬	4,093	1,781	43.5	470	333	-	137
埼 玉	33,447	8,400	25.1	1,482	1,449	5	28
千 葉	25,892	9,629	37.2	698	669	4	25
神 奈 川	32,531	17,334	53.3	1,920	1,882	17	21
新 潟	3,859	1,857	48.1	230	223	1	6
山 梨	2,119	991	46.8	149	139	1	9
長 野	4,199	2,345	55.8	251	230	-	21
静 岡	8,912	5,959	66.9	599	583	-	16
中 部 管 区	45,190	15,888	35.2	3,002	2,811	14	177
富 山	1,690	1,177	69.6	84	83	-	1
石 川	2,166	1,150	53.1	129	129	-	-
福 井	1,307	605	46.3	123	113	-	10
岐 阜	5,259	2,979	56.6	195	192	1	2
愛 知	29,233	7,450	25.5	2,265	2,090	13	162
三 重	5,535	2,527	45.7	206	204	-	2
近 畿 管 区	101,762	35,528	34.9	4,910	4,596	24	290
滋 賀	4,095	1,868	45.6	184	160	-	24
京 都	12,241	5,683	46.4	578	549	2	27
大 阪	56,805	14,330	25.2	2,324	2,244	13	67
兵 庫	22,271	9,863	44.3	1,251	1,130	6	115
奈 良	3,951	2,349	59.5	387	344	-	43
和 歌 山	2,399	1,435	59.8	186	169	3	14
中 国 管 区	21,052	13,101	62.2	1,153	1,124	2	27
鳥 取	1,283	666	51.9	100	98	-	2
島 根	968	713	73.7	83	83	-	-
岡 山	8,133	5,104	62.8	369	364	-	5
広 島	7,883	5,016	63.6	425	404	2	19
山 口	2,785	1,602	57.5	176	175	-	1
四 国 管 区	10,701	6,045	56.5	761	720	2	39
徳 島	1,724	1,232	71.5	163	146	1	16
香 川	2,361	1,268	53.7	186	167	1	18
愛 媛	4,052	1,817	44.8	236	233	-	3
高 知	2,564	1,728	67.4	176	174	-	2
九 州 管 区	41,931	24,403	58.2	2,474	2,397	2	75
福 岡	23,477	13,344	56.8	1,136	1,119	-	17
佐 賀	2,601	1,725	66.3	166	166	-	-
長 崎	1,288	812	63.0	140	129	-	11
熊 本	3,852	2,489	64.6	306	282	2	22
大 分	2,291	1,319	57.6	149	149	-	-
宮 崎	2,665	1,921	72.1	121	119	-	2
鹿 児 島	2,907	1,923	66.2	195	193	-	2
沖 縄	2,850	870	30.5	261	240	-	21

処 分 別 被 害 回 復 件 数

解 決 に よ る 回 復				被 害 回 復 に よ る 回 復				
計	還 付 等	廃 棄	そ の 他	計	還 付 等	廃 棄	そ の 他	
1,832	1,627	2	203	152,608	151,583	809	216	全 国 総 数
54	54	-	-	6,337	6,273	59	5	北 海 道
36	36	-	-	4,933	4,882	49	2	札 幌 館 川 路
3	3	-	-	341	339	2	-	函 館
6	6	-	-	435	430	2	3	旭 路
7	7	-	-	474	472	2	-	釧 路
2	2	-	-	154	150	4	-	北 見
86	85	-	1	8,057	7,996	52	9	東 北 管 区
9	9	-	-	1,221	1,219	1	1	青 森
7	7	-	-	1,061	1,058	3	-	岩 手
45	44	-	1	2,622	2,581	36	5	宮 城
2	2	-	-	544	537	6	1	秋 田
12	12	-	-	845	843	2	-	山 形
11	11	-	-	1,764	1,758	4	2	福 島
101	98	-	3	13,158	12,964	128	66	東 京 管 区
897	722	-	175	43,085	42,764	262	59	関 東 管 区
11	11	-	-	886	885	-	1	茨 城
32	32	-	-	556	548	8	-	栃 木
11	10	-	1	1,300	1,297	2	1	群 馬
156	156	-	-	6,762	6,751	8	3	埼 玉
31	30	-	1	8,900	8,786	107	7	千 葉
558	386	-	172	14,856	14,721	97	38	神 奈 川
36	36	-	-	1,591	1,579	11	1	新 潟
9	9	-	-	833	822	10	1	山 梨
19	19	-	-	2,075	2,055	13	7	長 野
34	33	-	1	5,326	5,320	6	-	静 岡
182	178	-	4	12,704	12,635	58	11	中 部 管 区
3	3	-	-	1,090	1,087	3	-	富 山
9	9	-	-	1,012	1,010	2	-	石 川
5	4	-	1	477	476	-	1	福 井
20	20	-	-	2,764	2,736	21	7	岐 阜
138	136	-	2	5,047	5,019	25	3	愛 知
7	6	-	1	2,314	2,307	7	-	三 重
199	185	1	13	30,419	30,300	97	22	近 畿 管 区
3	3	-	-	1,681	1,675	5	1	滋 賀
21	20	-	1	5,084	5,064	15	5	京 都
73	67	-	6	11,933	11,868	56	9	大 阪
56	49	1	6	8,556	8,540	12	4	兵 庫
35	35	-	-	1,927	1,919	8	-	奈 良
11	11	-	-	1,238	1,234	1	3	和 歌 山
74	73	1	-	11,874	11,844	21	9	中 国 管 区
6	6	-	-	560	557	3	-	鳥 取
4	4	-	-	626	625	-	1	島 根
31	30	1	-	4,704	4,698	4	2	岡 山
17	17	-	-	4,574	4,555	13	6	広 島
16	16	-	-	1,410	1,409	1	-	山 口
45	44	-	1	5,239	5,196	33	10	四 国 管 区
5	5	-	-	1,064	1,059	5	-	徳 島
18	17	-	1	1,064	1,041	21	2	香 川
12	12	-	-	1,569	1,566	3	-	愛 媛
10	10	-	-	1,542	1,530	4	8	高 知
194	188	-	6	21,735	21,611	99	25	九 州 管 区
64	59	-	5	12,144	12,038	85	21	福 岡
10	9	-	1	1,549	1,547	1	1	佐 賀
9	9	-	-	663	663	-	-	長 崎
47	47	-	-	2,136	2,132	4	-	熊 本
5	5	-	-	1,165	1,161	2	2	大 分
9	9	-	-	1,791	1,789	1	1	宮 崎
21	21	-	-	1,707	1,704	3	-	鹿 児 島
29	29	-	-	580	577	3	-	沖 縄

143 年次別保護取扱状況

保護の根拠	平19	平20	平21	平22	平23
総数	215,624	220,895	217,285	223,176	221,959
精神錯乱者	21,516	21,728	20,511	20,521	19,771
でい酔者	68,565	67,999	66,618	69,768	69,441
めい酩者規制法 (注1)めい酩者	3,810	3,730	3,420	3,530	3,268
精神保健法 精神病院 無断退去者	425	440	330	305	283
迷い子	46,679	49,795	49,227	129,052	129,196
病人	14,548	14,196	13,080		
負傷者	2,801	3,084	2,912		
その他	57,280	59,923	61,187		

注1 「めい酩者規制法」とは、酒に酔って公衆に迷惑をかける行為の防止等に関する法律をいう。

144 行方不明者届のあった行方不明者の

年 齢	総 数		家 庭 関 係		異 性 関 係		学 業 関 係		事業・職	
		うち女		うち女		うち女		うち女		
総 数	81,643	30,605	17,650	8,266	2,145	1,292	2,271	744	8,606	
年 齢	10歳未満	895	342	317	122	-	-	16	6	-
	10歳～19歳	18,161	8,929	6,992	3,409	652	497	1,852	660	406
	20歳～39歳	24,099	7,472	4,959	2,318	1,134	648	394	76	4,813
	40歳～59歳	16,275	4,562	3,149	1,375	296	127	9	2	2,771
	60歳以上	22,213	9,300	2,233	1,042	63	20	-	-	616

年 齢 及 び 原 因 別 人 員

業関係 うち女	疾 病 関 係		犯 罪 関 係		そ の 他		不 詳		年 齢
		うち女		うち女		うち女		うち女	
955	12,757	5,697	645	137	25,871	9,860	11,698	3,654	総 数
-	24	6	5	2	413	157	120	49	10歳未満
89	351	148	125	35	5,819	3,119	1,964	972	10歳～19歳
567	2,110	909	277	39	6,347	1,736	4,065	1,179	20歳～39歳
222	2,191	950	160	34	5,101	1,293	2,598	559	40歳～59歳
77	8,081	3,684	78	27	8,191	3,555	2,951	895	60歳以上

} 年 齢

145 態様別 行方不明者の

性別	発見総数	発見の端緒							
		立回り先手配	職務質問	調査等	民間通報	保護願出	少年補導	犯罪捜査	その他
総数	74,829	1,605	8,461	128	7,758	894	289	1,559	54,135
男	47,277	881	6,030	81	4,705	547	154	1,224	33,655
女	27,552	724	2,431	47	3,053	347	135	335	20,480

発見別人員

発見時の状況				性別
発見	死亡確認	帰宅確認	その他	
24,576	5,572	35,131	9,550	総数
16,026	3,666	21,892	5,693	男
8,550	1,906	13,239	3,857	女

146 原因・動機別

原因・動機	年齢別	総数		0歳～19歳		20歳～29歳		30歳～39歳		40歳～49歳	
		計	うち)女	計	うち)女	計	うち)女	計	うち)女	計	うち)女
総数		30,651	9,696	622	204	3,304	1,094	4,455	1,332	5,053	1,378
原因・動機特定者数		22,581	7,478	427	145	2,431	856	3,316	1,035	3,814	1,082
家庭問題		4,547	1,687	86	35	350	130	753	291	894	292
健康問題		14,621	6,407	139	62	1,184	624	1,907	829	2,133	879
経済・生活問題		6,406	666	23	3	459	60	872	87	1,424	132
勤務問題		2,689	342	33	7	506	95	700	101	700	79
男女問題		1,138	484	59	28	383	177	335	153	210	84
学校問題		429	109	187	56	231	48	8	3	3	2
その他		1,621	515	40	12	211	71	217	59	225	61
原因・動機不特定者数		8,070	2,218	195	59	873	238	1,139	297	1,239	296

注 原因・動機が複合すると認められる場合には、複数の原因・動機（3つまで）を計上しているため、原因・動機別の自殺者数の和と原因・動機特定者数とは一致しない。

年 齢 別 自 殺 者 数

50歳～59歳		60歳～69歳		70歳～79歳		80歳～		不詳		年齢別 原因・動機	
計	うち) 女	計	うち) 女	計	うち) 女	計	うち) 女	計	うち) 女		
5,375	1,390	5,547	1,694	3,685	1,412	2,429	1,177	181	15	総 数	
3,953	1,073	4,146	1,347	2,682	1,043	1,801	895	11	2	原因・動機特定者数	
768	266	762	272	538	219	395	182	1	-	家 庭 問 題	
2,324	939	2,990	1,270	2,302	997	1,636	806	6	1	健 康 問 題	
1,838	145	1,395	158	339	61	52	20	4	-	経 済 ・ 生 活 問 題	
535	38	179	18	33	3	2	1	1	-	勤 務 問 題	
95	33	42	6	13	3	1	-	-	-	男 女 問 題	
-	-	-	-	-	-	-	-	-	-	-	学 校 問 題
210	47	293	78	223	73	198	113	4	1	そ の 他	
1,422	317	1,401	347	1,003	369	628	282	170	13	原因・動機不特定者数	

147 年 次 別

年 齢 別	平 1 4	平 1 5	平 1 6	平 1 7	平 1 8
総 人 口	127,435	127,619	127,687	127,757	127,770
7 歳 以 下	9,458	9,372	9,286	8,931	9,037
8 歳 ・ 9 歳	2,400	2,414	2,388	2,378	2,390
10歳 ・ 11歳	2,424	2,403	2,398	2,437	2,395
12歳 ・ 13歳	2,505	2,453	2,422	2,421	2,400
14歳 ・ 15歳	2,670	2,581	2,505	2,494	2,426
16歳 ・ 17歳	2,818	2,730	2,668	2,595	2,517
18歳 ・ 19歳	3,022	2,950	2,829	2,672	2,694
20歳 ～24歳	8,011	7,859	7,724	7,010	7,312
25歳 ～29歳	9,431	9,106	8,756	7,899	8,014
30歳 ～39歳	17,753	18,168	18,480	17,928	18,917
40歳 ～49歳	15,946	15,787	15,763	15,810	15,676
50歳 ～59歳	19,265	19,184	18,940	19,424	19,244
60歳 ～64歳	8,102	8,304	8,652	8,776	8,143
6 5 歳 以 上	23,629	24,310	24,878	26,820	26,601
※14歳～19歳	8,510	8,261	8,002	7,761	7,637
※20歳 以 上	102,137	102,718	103,193	103,666	103,907
※14歳 以 上	110,647	110,979	111,195	111,427	111,544

注1 資料は、総務省統計局の推計人口及び国勢調査人口（各年10月1日現在）である。

2 単位未満は四捨五入してあるので個々の数字の合計は、必ずしも総数に一致しない。

3 平成17年、平成22年（国勢調査人口）については、年齢不祥の区分があるので、各年齢層別の合計は総人口と一致しない。

年 齡 別 人 口

(単位:1,000人)

平 1 9	平 2 0	平 2 1	平 2 2	平 2 3	年 齡 別
127,771	127,692	127,510	128,056	127,799	総 人 口
8,931	8,830	8,721	8,607	8,523	7 歳 以 下
2,378	2,362	2,340	2,295	2,269	8 歳 ・ 9 歳
2,377	2,385	2,372	2,348	2,342	10歳 ・ 11歳
2,416	2,392	2,371	2,371	2,377	12歳 ・ 13歳
2,404	2,399	2,414	2,379	2,379	14歳 ・ 15歳
2,450	2,424	2,402	2,382	2,449	16歳 ・ 17歳
2,618	2,540	2,469	2,431	2,440	18歳 ・ 19歳
7,238	7,105	6,913	6,760	6,370	20歳 ～24歳
7,795	7,630	7,502	7,438	7,219	25歳 ～29歳
18,790	18,604	18,306	18,054	17,805	30歳 ～39歳
15,953	16,188	16,407	16,796	17,281	40歳 ～49歳
18,484	17,659	16,873	16,360	15,959	50歳 ～59歳
8,473	8,958	9,413	10,036	10,632	60歳 ～64歳
27,464	28,216	29,005	29,578	29,752	6 5 歳 以 上
7,473	7,363	7,285	7,192	7,268	※14歳～19歳
104,197	104,361	104,420	105,022	105,018	※20歳 以 上
111,669	111,724	111,705	112,214	112,286	※14歳 以 上

148 年 次 別

都道府県	平14	平15	平16	平17	平18
総人口	127,435	127,619	127,687	127,757	127,770
北海道	5,670	5,659	5,644	5,627	5,601
青森	1,469	1,462	1,452	1,437	1,423
岩手	1,407	1,402	1,395	1,385	1,375
宮城	2,371	2,373	2,371	2,360	2,355
秋田	1,176	1,167	1,159	1,146	1,134
山形	1,235	1,230	1,223	1,216	1,208
福島	2,120	2,113	2,106	2,091	2,080
東京都	12,219	12,310	12,378	12,570	12,659
茨城	2,990	2,991	2,989	2,975	2,972
栃木	2,010	2,011	2,013	2,017	2,015
群馬	2,032	2,034	2,033	2,024	2,021
埼玉	7,001	7,029	7,047	7,054	7,071
千叶	5,994	6,024	6,039	6,056	6,074
神奈川県	8,625	8,687	8,732	8,791	8,830
新潟	2,465	2,460	2,452	2,431	2,418
山梨	889	887	886	885	880
長野	2,217	2,215	2,211	2,196	2,189
静岡	3,786	3,793	3,795	3,792	3,797
富山	1,119	1,117	1,117	1,112	1,110
石川	1,180	1,180	1,179	1,174	1,172
福井	828	827	825	822	819
岐阜	2,111	2,111	2,110	2,107	2,105
愛知	7,123	7,158	7,192	7,254	7,308
三重	1,861	1,862	1,864	1,867	1,873
滋賀	1,359	1,366	1,372	1,380	1,389
京都	2,642	2,641	2,638	2,647	2,643
大阪	8,815	8,816	8,814	8,817	8,815
兵庫県	5,578	5,585	5,587	5,590	5,590
奈良	1,438	1,436	1,431	1,421	1,416
和歌山	1,061	1,056	1,050	1,036	1,028
鳥取	612	611	609	607	604
島根	757	753	749	742	737
岡山	1,953	1,953	1,952	1,957	1,955
広島	2,878	2,878	2,878	2,877	2,875
山口	1,518	1,512	1,504	1,463	1,483
徳島	820	817	813	810	805
香川	1,021	1,020	1,018	1,013	1,009
愛媛	1,486	1,483	1,477	1,468	1,460
高知	810	807	803	796	789
福岡	5,043	5,051	5,058	5,049	5,054
佐賀	874	872	870	866	863
長崎	1,507	1,501	1,495	1,479	1,466
熊本	1,858	1,855	1,852	1,842	1,836
大分	1,219	1,218	1,215	1,210	1,206
宮崎	1,167	1,164	1,162	1,153	1,148
鹿児島	1,779	1,775	1,769	1,753	1,743
沖縄	1,339	1,349	1,359	1,361	1,368

注1 総務省統計局の推計人口及び国勢調査人口（各年10月1日現在）である。
 2 単位未満は四捨五入してあるので、個々の数字の合計は必ずしも総人口に一致しない。

府 県 別 人 口

(単位:1,000人)

平 1 9	平 2 0	平 2 1	平 2 2	平 2 3	都 道 府 県
127,771	127,692	127,510	128,056	127,799	総 人 口
5,570	5,535	5,507	5,507	5,486	北 海 道
1,407	1,392	1,379	1,373	1,363	青 森
1,364	1,352	1,340	1,331	1,314	岩 手
2,347	2,340	2,336	2,348	2,327	宮 城
1,121	1,108	1,096	1,086	1,075	秋 田
1,198	1,188	1,179	1,169	1,161	山 形
2,067	2,052	2,040	2,029	1,990	福 島
12,758	12,838	12,868	13,162	13,196	東 京
2,969	2,964	2,960	2,969	2,958	茨 城
2,014	2,011	2,006	2,007	2,000	栃 木
2,016	2,012	2,007	2,008	2,001	群 馬
7,090	7,113	7,130	7,195	7,207	埼 玉
6,098	6,122	6,139	6,217	6,214	千 葉
8,880	8,917	8,943	9,050	9,058	神 奈 川
2,405	2,391	2,378	2,375	2,362	新 潟
877	871	867	863	857	山 梨
2,180	2,171	2,159	2,153	2,142	長 野
3,801	3,800	3,792	3,765	3,749	静 岡
1,106	1,101	1,095	1,093	1,088	富 山
1,170	1,168	1,165	1,170	1,166	石 川
816	812	808	806	803	福 井
2,104	2,100	2,092	2,081	2,071	岐 阜
7,360	7,403	7,418	7,408	7,416	愛 知
1,876	1,875	1,870	1,855	1,847	三 重
1,396	1,402	1,405	1,410	1,414	滋 賀
2,635	2,629	2,622	2,637	2,632	京 都
8,812	8,806	8,801	8,863	8,861	大 阪
5,589	5,586	5,583	5,589	5,582	兵 庫
1,410	1,404	1,399	1,400	1,396	奈 良
1,019	1,012	1,004	1,001	995	和 歌 山
600	595	591	588	585	鳥 取
731	725	718	716	712	島 根
1,953	1,948	1,942	1,945	1,941	岡 山
2,873	2,869	2,863	2,861	2,855	広 島
1,474	1,463	1,455	1,451	1,442	山 口
800	794	789	786	780	徳 島
1,006	1,003	999	996	992	香 川
1,452	1,444	1,436	1,431	1,423	愛 媛
782	773	766	765	758	高 知
5,056	5,054	5,053	5,073	5,079	福 岡
859	856	852	850	847	佐 賀
1,453	1,440	1,430	1,427	1,417	長 崎
1,828	1,821	1,814	1,817	1,813	熊 本
1,203	1,200	1,195	1,196	1,191	大 分
1,143	1,136	1,132	1,135	1,131	宮 崎
1,730	1,717	1,708	1,706	1,699	鹿 島
1,373	1,376	1,382	1,393	1,401	沖 縄

平成23年の犯罪

平成24年9月10日発行

編集発行 警察庁