

西宮市公共施設カルテ（平成 29 年度版）

令和元年 7 月

西宮市 施設マネジメント推進課

公共施設カルテ 対象施設一覧

No.	施設区分 (大分類)	施設区分 (小分類)	施設コード	施設名称
1	学校施設	幼稚園	01101	浜脇幼稚園
2	学校施設	幼稚園	01102	用海幼稚園
3	学校施設	幼稚園	01103	夙川幼稚園
4	学校施設	幼稚園	01104	越木岩幼稚園
5	学校施設	幼稚園	01105	大社幼稚園
6	学校施設	幼稚園	01106	付属あおぞら幼稚園
7	学校施設	幼稚園	01107	上ケ原幼稚園
8	学校施設	幼稚園	01108	門戸幼稚園
9	学校施設	幼稚園	01109	高木幼稚園
10	学校施設	幼稚園	01110	瓦木幼稚園
11	学校施設	幼稚園	01111	春風幼稚園
12	学校施設	幼稚園	01113	南甲子園幼稚園
13	学校施設	幼稚園	01115	高須西幼稚園
14	学校施設	幼稚園	01116	鳴尾東幼稚園
15	学校施設	幼稚園	01117	鳴尾北幼稚園
16	学校施設	幼稚園	01118	小松幼稚園
17	学校施設	幼稚園	01119	山口幼稚園
18	学校施設	幼稚園	01120	名塩幼稚園
19	学校施設	幼稚園	01121	生瀬幼稚園
20	学校施設	小学校	01201	浜脇小学校
21	学校施設	小学校	01202	西宮浜小学校
22	学校施設	小学校	01203	香櫨園小学校
23	学校施設	小学校	01204	安井小学校
24	学校施設	小学校	01205	夙川小学校
25	学校施設	小学校	01206	北夙川小学校
26	学校施設	小学校	01207	苦楽園小学校
27	学校施設	小学校	01208	大社小学校
28	学校施設	小学校	01209	神原小学校
29	学校施設	小学校	01210	甲陽園小学校
30	学校施設	小学校	01211	広田小学校
31	学校施設	小学校	01212	平木小学校
32	学校施設	小学校	01213	甲東小学校
33	学校施設	小学校	01214	上ケ原小学校
34	学校施設	小学校	01215	上ケ原南小学校
35	学校施設	小学校	01216	段上小学校
36	学校施設	小学校	01217	段上西小学校
37	学校施設	小学校	01218	樋ノ口小学校
38	学校施設	小学校	01219	高木小学校
39	学校施設	小学校	01241	高木北小学校
40	学校施設	小学校	01220	瓦木小学校
41	学校施設	小学校	01221	深津小学校
42	学校施設	小学校	01222	瓦林小学校
43	学校施設	小学校	01223	上甲子園小学校
44	学校施設	小学校	01224	津門小学校
45	学校施設	小学校	01225	春風小学校
46	学校施設	小学校	01226	今津小学校
47	学校施設	小学校	01227	用海小学校
48	学校施設	小学校	01228	鳴尾小学校
49	学校施設	小学校	01229	南甲子園小学校
50	学校施設	小学校	01230	甲子園浜小学校
51	学校施設	小学校	01231	高須小学校
52	学校施設	小学校	01232	高須西小学校
53	学校施設	小学校	01233	鳴尾東小学校
54	学校施設	小学校	01234	鳴尾北小学校
55	学校施設	小学校	01235	小松小学校
56	学校施設	小学校	01236	山口小学校

公共施設カルテ 対象施設一覧

No.	施設区分 (大分類)	施設区分 (小分類)	施設コード	施設名称
57	学校施設	小学校	01237	北六甲台小学校
58	学校施設	小学校	01238	名塩小学校
59	学校施設	小学校	01239	東山台小学校
60	学校施設	小学校	01240	生瀬小学校
61	学校施設	中学校	01301	浜脇中学校
62	学校施設	中学校	01302	西宮浜中学校
63	学校施設	中学校	01303	大社中学校
64	学校施設	中学校	01304	苦楽園中学校
65	学校施設	中学校	01305	上ヶ原中学校
66	学校施設	中学校	01306	甲陵中学校
67	学校施設	中学校	01307	平木中学校
68	学校施設	中学校	01308	甲武中学校
69	学校施設	中学校	01309	瓦木中学校
70	学校施設	中学校	01310	深津中学校
71	学校施設	中学校	01311	上甲子園中学校
72	学校施設	中学校	01312	今津中学校
73	学校施設	中学校	01313	真砂中学校
74	学校施設	中学校	01314	鳴尾中学校
75	学校施設	中学校	01315	浜甲子園中学校
76	学校施設	中学校	01316	鳴尾南中学校
77	学校施設	中学校	01317	高須中学校
78	学校施設	中学校	01318	学文中学校
79	学校施設	中学校	01319	山口中学校
80	学校施設	中学校	01320	塩瀬中学校
81	学校施設	高等学校	01401	西宮高等学校
82	学校施設	高等学校	01402	西宮東高等学校
83	学校施設	特別支援学校	01501	西宮養護学校
84	学校施設	その他	01602	西宮東高校ホール
85	社会教育関連施設	公民館	02101	中央公民館
86	社会教育関連施設	公民館	02102	鳴尾公民館
87	社会教育関連施設	公民館	02103	鳴尾東公民館
88	社会教育関連施設	公民館	02104	南甲子園公民館
89	社会教育関連施設	公民館	02105	今津公民館
90	社会教育関連施設	公民館	02106	山口公民館
91	社会教育関連施設	公民館	02107	上甲子園公民館
92	社会教育関連施設	公民館	02108	大社公民館
93	社会教育関連施設	公民館	02109	甲東公民館
94	社会教育関連施設	公民館	02110	塩瀬公民館
95	社会教育関連施設	公民館	02111	春風公民館
96	社会教育関連施設	公民館	02112	夙川公民館
97	社会教育関連施設	公民館	02113	浜脇公民館
98	社会教育関連施設	公民館	02114	用海公民館
99	社会教育関連施設	公民館	02115	学文公民館
100	社会教育関連施設	公民館	02116	若竹公民館
101	社会教育関連施設	公民館	02117	瓦木公民館
102	社会教育関連施設	公民館	02118	段上公民館
103	社会教育関連施設	公民館	02119	高須公民館
104	社会教育関連施設	公民館	02120	神原公民館
105	社会教育関連施設	公民館	02121	越木岩公民館
106	社会教育関連施設	公民館	02122	高木公民館
107	社会教育関連施設	公民館	02123	上ヶ原公民館
108	社会教育関連施設	公民館	02124	西宮浜公民館
109	社会教育関連施設	図書館	02201	中央図書館
110	社会教育関連施設	図書館	02202	北部図書館
111	社会教育関連施設	図書館	02203	鳴尾図書館
112	社会教育関連施設	図書館	02204	北口図書館

公共施設カルテ 対象施設一覧

No.	施設区分 (大分類)	施設区分 (小分類)	施設コード	施設名称
113	社会教育関連施設	図書館	02205	中央図書館越木岩分室
114	社会教育関連施設	図書館	02206	中央図書館段上分室
115	社会教育関連施設	図書館	02207	中央図書館上ヶ原分室
116	社会教育関連施設	図書館	02208	中央図書館甲東園分室
117	社会教育関連施設	図書館	02209	中央図書館高須分室
118	社会教育関連施設	図書館	02210	中央図書館山口分室
119	社会教育関連施設	図書館	02211	中央図書館若竹分室
120	社会教育関連施設	その他	02301	総合教育センター
121	社会教育関連施設	その他	02303	山東自然の家
122	社会教育関連施設	その他	02304	甲山自然の家
123	社会教育関連施設	その他	02305	甲山自然学習館
124	社会教育関連施設	その他	02306	甲山キャンプ場
125	社会教育関連施設	その他	02307	社家郷山キャンプ場
126	社会教育関連施設	その他	02308	甲子園浜自然環境センター
127	社会教育関連施設	その他	02309	環境学習サポートセンター
128	社会教育関連施設	その他	02310	郷土資料館
129	社会教育関連施設	その他	02311	分館名塩和紙学習館
130	運動施設	運動施設	03101	中央体育館・武道場
131	運動施設	運動施設	03102	中央体育館分館
132	運動施設	運動施設	03103	今津体育館
133	運動施設	運動施設	03104	鳴尾体育館
134	運動施設	運動施設	03105	甲武体育館
135	運動施設	運動施設	03106	北夙川体育館
136	運動施設	運動施設	03107	塩瀬体育館
137	運動施設	運動施設	03108	浜甲子園体育館
138	運動施設	運動施設	03109	流通東体育館
139	運動施設	運動施設	03110	勤労者体育館
140	運動施設	運動施設	03111	鳴尾浜臨海野球場
141	運動施設	運動施設	03112	津門野球場
142	運動施設	運動施設	03113	甲子園浜野球場
143	運動施設	運動施設	03114	能登運動場
144	運動施設	運動施設	03115	西宮浜多目的人工芝グラウンド
145	文化施設	市民会館	04101	西宮市民会館
146	文化施設	ホール・ギャラリー	04203	西宮市フレンテホール
147	文化施設	ホール・ギャラリー	04204	西宮市ブレラホール
148	文化施設	ホール・ギャラリー	04205	市民ギャラリー
149	文化施設	ホール・ギャラリー	04206	北口ギャラリー
150	文化施設	ホール・ギャラリー	04207	西宮市甲東ホール
151	文化施設	ホール・ギャラリー	04209	西宮市山口ホール
152	文化施設	ホール・ギャラリー	04211	ギャラリーフレンテ
153	文化施設	その他	04301	西宮市男女共同参画センター ウェーブ
154	文化施設	その他	04302	西宮市貝類館
155	文化施設	その他	04303	西宮市平和資料館
156	文化施設	その他	04304	勤労会館
157	文化施設	その他	04305	勤労青少年ホーム
158	文化施設	その他	04306	西宮市大学交流センター
159	保健・福祉施設	高齢者施設	05101	今津二葉老人いこいの家
160	保健・福祉施設	高齢者施設	05102	塩瀬老人いこいの家
161	保健・福祉施設	高齢者施設	05103	夙川老人いこいの家
162	保健・福祉施設	高齢者施設	05104	鳴尾北老人いこいの家
163	保健・福祉施設	高齢者施設	05105	山口老人いこいの家
164	保健・福祉施設	高齢者施設	05106	高須デイサービスセンター
165	保健・福祉施設	高齢者施設	05107	安井デイサービスセンター
166	保健・福祉施設	高齢者施設	05108	甲子園口デイサービスセンター
167	保健・福祉施設	高齢者施設	05109	小松デイサービスセンター
168	保健・福祉施設	高齢者施設	05110	甲東デイサービスセンター

公共施設カルテ 対象施設一覧

No.	施設区分 (大分類)	施設区分 (小分類)	施設コード	施設名称
169	保健・福祉施設	高齢者施設	05111	浜脇デイサービスセンター
170	保健・福祉施設	高齢者施設	05112	芦原デイサービスセンター
171	保健・福祉施設	高齢者施設	05113	今津南デイサービスセンター
172	保健・福祉施設	高齢者施設	05115	寿園
173	保健・福祉施設	高齢者施設	05116	すこやかケア西宮
174	保健・福祉施設	高齢者施設	05117	鳴尾老人福祉センター
175	保健・福祉施設	高齢者施設	05118	西宮老人福祉センター
176	保健・福祉施設	高齢者施設	05119	越木岩老人いこいの家
177	保健・福祉施設	障害者関連施設	05201	名神あけぼの園
178	保健・福祉施設	障害者関連施設	05202	武庫川すずかけ作業所
179	保健・福祉施設	障害者関連施設	05203	すずかけ労働センター
180	保健・福祉施設	障害者関連施設	05204	総合福祉センター
181	保健・福祉施設	障害者関連施設	05205	いずみ園
182	保健・福祉施設	保健施設	05301	中央保健福祉センター
183	保健・福祉施設	保健施設	05302	北口保健福祉センター
184	保健・福祉施設	保健施設	05303	山口保健福祉センター
185	保健・福祉施設	保健施設	05304	鳴尾保健福祉センター
186	保健・福祉施設	保健施設	05305	塩瀬保健福祉センター
187	保健・福祉施設	その他	05401	芦乃湯会館
188	保健・福祉施設	その他	05402	若竹生活文化会館
189	保健・福祉施設	その他	05403	ボランティアセンター
190	保健・福祉施設	その他	05404	母子・父子福祉センター
191	児童施設	市立保育所	06101	朝日愛児館
192	児童施設	市立保育所	06102	芦原保育所
193	児童施設	市立保育所	06103	今津文協保育所
194	児童施設	市立保育所	06104	今津南保育所
195	児童施設	市立保育所	06105	学文殿保育所
196	児童施設	市立保育所	06106	上之町保育所
197	児童施設	市立保育所	06107	瓦木北保育所
198	児童施設	市立保育所	06108	瓦木みのり保育所
199	児童施設	市立保育所	06109	北夙川保育所
200	児童施設	市立保育所	06110	甲東北保育所
201	児童施設	市立保育所	06111	小松朝日保育所
202	児童施設	市立保育所	06112	大社保育所
203	児童施設	市立保育所	06113	高須西保育所
204	児童施設	市立保育所	06114	高須東保育所
205	児童施設	市立保育所	06115	建石保育所
206	児童施設	市立保育所	06116	津門保育所
207	児童施設	市立保育所	06117	鳴尾保育所
208	児童施設	市立保育所	06118	鳴尾北保育所
209	児童施設	市立保育所	06119	鳴尾東保育所
210	児童施設	市立保育所	06120	浜甲子園保育所
211	児童施設	市立保育所	06121	浜脇保育所
212	児童施設	市立保育所	06122	むつみ保育所
213	児童施設	市立保育所	06123	用海保育所
214	児童施設	市立保育所	06124	芦原むつみ保育所
215	児童施設	民間保育所・地域型保育施設 (市有・市借用建物貸付分)	06201	東山ぼぼ保育園
216	児童施設	民間保育所・地域型保育施設 (市有・市借用建物貸付分)	06202	東山ぼぼ保育園分園
217	児童施設	民間保育所・地域型保育施設 (市有・市借用建物貸付分)	06203	夙川夢保育園
218	児童施設	民間保育所・地域型保育施設 (市有・市借用建物貸付分)	06207	つぼみの子保育園
219	児童施設	民間保育所・地域型保育施設 (市有・市借用建物貸付分)	06208	西北夢保育園
220	児童施設	民間保育所・地域型保育施設 (市有・市借用建物貸付分)	06209	ニコニコ桜夙水園
221	児童施設	民間保育所・地域型保育施設 (市有・市借用建物貸付分)	06210	保育ルームまっきー
222	児童施設	民間保育所・地域型保育施設 (市有・市借用建物貸付分)	06211	そらいろ保育ルーム
223	児童施設	民間保育所・地域型保育施設 (市有・市借用建物貸付分)	06212	保育ルーム chouchou
224	児童施設	民間保育所・地域型保育施設 (市有・市借用建物貸付分)	06213	おおぞら園

公共施設カルテ 対象施設一覧

No.	施設区分 (大分類)	施設区分 (小分類)	施設コード	施設名称
225	児童施設	民間保育所・地域型保育施設 (市有・市借用建物貸付分)	06214	保育ルーム うさぎたんぼぼ
226	児童施設	民間保育所・地域型保育施設 (市有・市借用建物貸付分)	06215	小規模保育施設 りんごさくらんぼ
227	児童施設	民間保育所・地域型保育施設 (市有・市借用建物貸付分)	06216	むしっこ保育園
228	児童施設	民間保育所・地域型保育施設 (市有・市借用建物貸付分)	06218	保育園 パステルのおうち こりす・こぐま
229	児童施設	児童館・児童センター	06301	むつみ児童館
230	児童施設	児童館・児童センター	06302	浜脇児童館
231	児童施設	児童館・児童センター	06303	津門児童館
232	児童施設	児童館・児童センター	06304	鳴尾児童館
233	児童施設	児童館・児童センター	06305	大社児童センター
234	児童施設	児童館・児童センター	06306	高須児童センター
235	児童施設	児童館・児童センター	06307	塩瀬児童センター
236	児童施設	児童館・児童センター	06308	山口児童センター
237	児童施設	留守家庭児童育成センター	06401	鳴尾東留守家庭児童育成センター
238	児童施設	留守家庭児童育成センター	06402	甲子園浜留守家庭児童育成センター
239	児童施設	留守家庭児童育成センター	06403	香櫛園留守家庭児童育成センター
240	児童施設	留守家庭児童育成センター	06404	春風留守家庭児童育成センター
241	児童施設	留守家庭児童育成センター	06405	瓦林留守家庭児童育成センター
242	児童施設	留守家庭児童育成センター	06406	上ヶ原南留守家庭児童育成センター
243	児童施設	留守家庭児童育成センター	06407	上甲子園留守家庭児童育成センター
244	児童施設	留守家庭児童育成センター	06408	名塩留守家庭児童育成センター
245	児童施設	留守家庭児童育成センター	06409	小松留守家庭児童育成センター
246	児童施設	留守家庭児童育成センター	06410	甲東留守家庭児童育成センター
247	児童施設	留守家庭児童育成センター	06411	南甲子園留守家庭児童育成センター
248	児童施設	留守家庭児童育成センター	06412	安井留守家庭児童育成センター
249	児童施設	留守家庭児童育成センター	06413	北夙川留守家庭児童育成センター
250	児童施設	留守家庭児童育成センター	06414	樋ノ口留守家庭児童育成センター
251	児童施設	留守家庭児童育成センター	06415	鳴尾留守家庭児童育成センター
252	児童施設	留守家庭児童育成センター	06416	鳴尾北留守家庭児童育成センター
253	児童施設	留守家庭児童育成センター	06417	高木留守家庭児童育成センター
254	児童施設	留守家庭児童育成センター	06418	段上留守家庭児童育成センター
255	児童施設	留守家庭児童育成センター	06419	津門留守家庭児童育成センター
256	児童施設	留守家庭児童育成センター	06420	用海留守家庭児童育成センター
257	児童施設	留守家庭児童育成センター	06421	広田留守家庭児童育成センター
258	児童施設	留守家庭児童育成センター	06422	神原留守家庭児童育成センター
259	児童施設	留守家庭児童育成センター	06423	瓦木留守家庭児童育成センター
260	児童施設	留守家庭児童育成センター	06424	平木留守家庭児童育成センター
261	児童施設	留守家庭児童育成センター	06425	浜脇留守家庭児童育成センター
262	児童施設	留守家庭児童育成センター	06426	上ヶ原留守家庭児童育成センター
263	児童施設	留守家庭児童育成センター	06427	高須西留守家庭児童育成センター
264	児童施設	留守家庭児童育成センター	06428	今津留守家庭児童育成センター
265	児童施設	留守家庭児童育成センター	06429	段上西留守家庭児童育成センター
266	児童施設	留守家庭児童育成センター	06430	深津留守家庭児童育成センター
267	児童施設	留守家庭児童育成センター	06431	甲陽園留守家庭児童育成センター
268	児童施設	留守家庭児童育成センター	06432	夙川留守家庭児童育成センター
269	児童施設	留守家庭児童育成センター	06433	高須留守家庭児童育成センター
270	児童施設	留守家庭児童育成センター	06434	大社留守家庭児童育成センター
271	児童施設	留守家庭児童育成センター	06435	北六甲台留守家庭児童育成センター
272	児童施設	留守家庭児童育成センター	06436	生瀬留守家庭児童育成センター
273	児童施設	留守家庭児童育成センター	06437	山口留守家庭児童育成センター
274	児童施設	留守家庭児童育成センター	06438	東山台留守家庭児童育成センター
275	児童施設	留守家庭児童育成センター	06439	西宮浜留守家庭児童育成センター
276	児童施設	留守家庭児童育成センター	06440	苦楽園留守家庭児童育成センター
277	児童施設	留守家庭児童育成センター	06441	高木北留守家庭児童育成センター
278	児童施設	子育て総合センター及び児童発達支援センター関連施設	06501	こども未来センター
279	児童施設	子育て総合センター及び児童発達支援センター関連施設	06502	北山学園
280	児童施設	子育て総合センター及び児童発達支援センター関連施設	06503	子育て総合センター

公共施設カルテ 対象施設一覧

No.	施設区分 (大分類)	施設区分 (小分類)	施設コード	施設名称
281	児童施設	子育て総合センター及び児童発達支援センター関連施設	06504	みやっこキッズパーク
282	児童施設	子育て総合センター及び児童発達支援センター関連施設	06505	高木北地域子育て支援施設
283	児童施設	子育て総合センター及び児童発達支援センター関連施設	06506	今津子育てひろば
284	住宅施設	市営住宅		住宅施設
285	行政施設	庁舎・支所等	08101	西宮市役所本庁舎
286	行政施設	庁舎・支所等	08102	西宮市役所南館
287	行政施設	庁舎・支所等	08103	西宮市役所東館
288	行政施設	庁舎・支所等	08104	西宮市役所西館
289	行政施設	庁舎・支所等	08105	西宮市役所江上庁舎
290	行政施設	庁舎・支所等	08106	西宮市役所教育委員会庁舎
291	行政施設	庁舎・支所等	08107	西宮市保健所
292	行政施設	庁舎・支所等	08108	西宮市役所夙川市民サービスセンター
293	行政施設	庁舎・支所等	08109	西宮市役所市民課 越木岩分室
294	行政施設	庁舎・支所等	08110	西宮市役所市民課 西宮浜分室
295	行政施設	庁舎・支所等	08111	西宮市役所瓦木支所
296	行政施設	庁舎・支所等	08112	西宮市役所上甲子園市民サービスセンター
297	行政施設	庁舎・支所等	08113	西宮市役所アクタ西宮ステーション
298	行政施設	庁舎・支所等	08114	西宮市役所甲東支所
299	行政施設	庁舎・支所等	08115	西宮市役所塩瀬支所
300	行政施設	庁舎・支所等	08116	西宮市役所塩瀬支所 生瀬分室
301	行政施設	庁舎・支所等	08117	西宮市役所鳴尾支所
302	行政施設	庁舎・支所等	08118	西宮市役所鳴尾支所 高須分室
303	行政施設	庁舎・支所等	08119	西宮市役所山口支所
304	行政施設	庁舎・支所等	08120	フレンテ西館事務所
305	行政施設	庁舎・支所等	08123	美化第2課事務所
306	行政施設	庁舎・支所等	08124	美化第3課事務所
307	行政施設	庁舎・支所等	08125	環境衛生課・管財課庁舎
308	行政施設	庁舎・支所等	08126	環境事業部庁舎
309	行政施設	庁舎・支所等	08127	上下水道局本庁舎
310	行政施設	庁舎・支所等	08128	市役所前ビル
311	行政施設	庁舎・支所等	08129	フレンテ東館事務所
312	行政施設	庁舎・支所等	08130	生涯学習推進課学習室
313	行政施設	消防施設	08201	西宮市消防局
314	行政施設	消防施設	08202	西宮消防署
315	行政施設	消防施設	08203	西宮消防署北夙川分署
316	行政施設	消防施設	08204	鳴尾消防署
317	行政施設	消防施設	08205	鳴尾消防署浜分署
318	行政施設	消防施設	08206	瓦木消防署
319	行政施設	消防施設	08207	瓦木消防署甲東分署
320	行政施設	消防施設	08208	北消防署
321	行政施設	消防施設	08209	北消防署山口分署
322	行政施設	消防施設	08210	消防待機宿舎
323	行政施設	消防施設	08212	消防局整備センター
324	行政施設	消防施設	08214	浜脇分団
325	行政施設	消防施設	08215	用海分団
326	行政施設	消防施設	08216	建石分団
327	行政施設	消防施設	08217	今津分団
328	行政施設	消防施設	08218	津門分団
329	行政施設	消防施設	08219	安井分団
330	行政施設	消防施設	08220	大社分団
331	行政施設	消防施設	08221	芦原分団
332	行政施設	消防施設	08222	夙川分団
333	行政施設	消防施設	08223	越木岩分団
334	行政施設	消防施設	08224	段上分団
335	行政施設	消防施設	08225	門戸分団
336	行政施設	消防施設	08226	上ヶ原分団

公共施設カルテ 対象施設一覧

No.	施設区分 (大分類)	施設区分 (小分類)	施設コード	施設名称
337	行政施設	消防施設	08227	下大市分団
338	行政施設	消防施設	08228	神呪分団
339	行政施設	消防施設	08229	上大市分団
340	行政施設	消防施設	08230	高木分団
341	行政施設	消防施設	08231	瓦木分団
342	行政施設	消防施設	08232	甲子園口分団
343	行政施設	消防施設	08233	上甲子園分団
344	行政施設	消防施設	08234	鳴尾中分団
345	行政施設	消防施設	08235	鳴尾西分団
346	行政施設	消防施設	08236	鳴尾北分団
347	行政施設	消防施設	08237	小松分団
348	行政施設	消防施設	08238	小曾根分団
349	行政施設	消防施設	08239	鳴尾東分団
350	行政施設	消防施設	08240	名来分団
351	行政施設	消防施設	08241	下山口分団
352	行政施設	消防施設	08242	上山口分団
353	行政施設	消防施設	08243	上山口分団金仙寺班
354	行政施設	消防施設	08244	中野分団
355	行政施設	消防施設	08245	船坂分団
356	行政施設	消防施設	08246	生瀬分団
357	行政施設	消防施設	08247	生瀬分団西車庫
358	行政施設	消防施設	08248	生瀬分団東車庫
359	行政施設	消防施設	08249	名塩分団
360	行政施設	消防施設	08250	名塩分団木之元班
361	行政施設	消防施設	08251	名塩分団東久保班
362	行政施設	その他	08301	室川町事務室
363	行政施設	その他	08302	交通安全対策課分室
364	行政施設	その他	08303	西宮市消費生活センター
365	衛生施設	墓園等	09101	満池谷墓地
366	衛生施設	墓園等	09102	甲山墓園
367	衛生施設	墓園等	09103	白水峡公園墓地
368	衛生施設	その他	09201	西宮市食肉センター
369	衛生施設	その他	09202	食肉衛生検査所
370	衛生施設	その他	09203	動物管理センター
371	公園施設	主要公園施設	10101	北山緑化植物園
372	公園施設	主要公園施設	10102	植物生産研究センター
373	公園施設	主要公園施設	10103	植物生産研究センター 花工房
374	公園施設	主要公園施設	10104	リソ鳴尾浜・健康増進施設
375	公園施設	主要公園施設	10105	鳴尾浜臨海公園
376	公園施設	主要公園施設	10106	津門中央公園
377	公園施設	主要公園施設	10107	西田公園
378	公園施設	主要公園施設	10108	西宮浜総合公園
379	市民集会施設	市民館	11101	網引市民館
380	市民集会施設	市民館	11102	市庭市民館
381	市民集会施設	市民館	11103	今津南市民館
382	市民集会施設	市民館	11104	上ヶ原市民館
383	市民集会施設	市民館	11105	大箇市民館
384	市民集会施設	市民館	11106	柏堂市民館
385	市民集会施設	市民館	11107	神原市民館
386	市民集会施設	市民館	11108	北甲子園口市民館
387	市民集会施設	市民館	11109	苦楽園市民館
388	市民集会施設	市民館	11110	甲子園口市民館
389	市民集会施設	市民館	11111	甲陽園市民館
390	市民集会施設	市民館	11112	香櫨園市民館
391	市民集会施設	市民館	11113	香櫨園市民館分館
392	市民集会施設	市民館	11114	夙川西市民館

公共施設カルテ 対象施設一覧

No.	施設区分（大分類）	施設区分（小分類）	施設コード	施設名称
393	市民集会施設	市民館	11115	夙東市民館
394	市民集会施設	市民館	11116	高木市民館
395	市民集会施設	市民館	11117	中市民館
396	市民集会施設	市民館	11118	生瀬市民館
397	市民集会施設	市民館	11119	平木市民館
398	市民集会施設	市民館	11120	安井市民館
399	市民集会施設	市民館	11121	八ツ松市民館
400	市民集会施設	市民館	11122	六軒市民館
401	市民集会施設	共同利用施設	11201	共同利用施設上甲子園センター
402	市民集会施設	共同利用施設	11202	共同利用施設瓦林公園センター
403	市民集会施設	共同利用施設	11203	共同利用施設北瓦木センター
404	市民集会施設	共同利用施設	11204	共同利用施設甲東センター
405	市民集会施設	共同利用施設	11205	共同利用施設小松センター
406	市民集会施設	共同利用施設	11206	共同利用施設高木センター
407	市民集会施設	共同利用施設	11207	共同利用施設段上センター
408	市民集会施設	共同利用施設	11208	共同利用施設鳴尾センター
409	市民集会施設	共同利用施設	11209	共同利用施設鳴尾中央センター
410	市民集会施設	共同利用施設	11210	共同利用施設浜甲子園センター
411	市民集会施設	その他	11301	西宮市市民交流センター
412	市民集会施設	その他	11302	広田山荘
413	市民集会施設	その他	11303	芦乃湯会館分館 大黒会館
414	市民集会施設	その他	11304	西宮市立船坂里山学校
415	ごみ処理施設	ごみ処理施設	12101	西部総合処理センター
416	ごみ処理施設	ごみ処理施設	12102	東部総合処理センター
417	医療施設	医療施設	13101	西宮市立中央病院
418	医療施設	医療施設	13102	西宮市応急診療所
419	医療施設	医療施設	13103	医師・看護師等住宅
420	その他施設	その他施設	14101	津門住江町倉庫
421	その他施設	その他施設	14102	アプリ甲東立体駐車場
422	その他施設	その他施設	14103	西宮商工会議所
423	その他施設	その他施設	14104	百間樋会館
424	その他施設	その他施設	14105	東山台コミュニティ施設
425	その他施設	その他施設	14107	西宮市シルバー人材センター
426	その他施設	その他施設	14108	川西町市有邸宅
427	その他施設	その他施設	14109	財団法人越木岩会
428	その他施設	その他施設	14110	フレンテ西宮（2.3階商業床部分）
429	その他施設	その他施設	14111	さくらFM 株式会社
430	その他施設	その他施設	14112	阪急バス 株式会社
431	その他施設	その他施設	14113	西宮市地方卸売市場
432	その他施設	その他施設	14115	フレンドハウス
433	その他施設	その他施設	14117	西宮東口集会所
434	その他施設	その他施設	14118	甲子園集会所
435	その他施設	その他施設	14119	南甲子園集会所
436	その他施設	その他施設	14120	浜脇連合自治会
437	その他施設	その他施設	14121	池田町・松原町自治会
438	その他施設	その他施設	14122	深津町自治会
439	その他施設	その他施設	14123	甲東地区連合自治会
440	その他施設	その他施設	14124	瓦木連合町内会
441	その他施設	その他施設	14125	日野町自治会
442	その他施設	その他施設	14126	日野町集出荷場
443	その他施設	その他施設	14127	市役所前公共駐車場（東館）
444	その他施設	その他施設	14128	北口駐車場（東館・西館）
445	その他施設	その他施設		自転車駐輪場及び自転車返還所

公共施設カルテの見方

各施設の情報について、平成29年度末（平成30年3月31日）時点でのデータをまとめています。

項目	説明
1 基本情報	
施設名称	施設の名称です。
所在地	所在地（住居表示）を記載しています。
所管	施設を所管する局名、課名を記載しています。
開設年度	施設が開設（設置）された年度です。 ※建物の建築年度ではありません。
所有状況	施設の土地・建物は、市の所有であるか借用等であるかの記載をしています。
運営形態	直営：市が直接、施設の運営を行っている施設 委託：施設の運営を民間事業者等に委託している施設 指定管理：市の指定を受けた指定管理者が施設の運営や日常的な維持管理を行っている施設 貸付：市所有の建物を民間事業者等に貸付けている施設
避難所指定	避難所に指定されているかどうか、指定されている場合は収容予定人数を記載しています。
備考	施設に関する参考情報を記載しています。（複合施設名、併設施設名など）
2 土地・建物情報	
敷地面積	施設の属する敷地の土地面積です。複合施設の場合は全体の土地面積です。 なお、民間複合施設等に施設がある場合は、共有持分の面積を記載しています。
うち借地面積	借地がある場合は、その面積を記載しています。
延床面積	施設の延床面積です。複数棟からなる施設は全棟の延床面積の合計です。 複合施設は、当該施設のみ延床面積です。 ※延床面積が他施設に含まれる場合は、その旨を記載しています。
うち借受面積	借用等がある場合は、その面積を記載しています。 ※市内部での借用は除く。
階数	主たる建物（面積が最大の棟）の階数を記載しています。
構造	主たる建物（面積が最大の棟）の構造を記載しています。
建築年月日	主たる建物（面積が最大の棟）の建築年月日を記載しています。
取得価額等	平成29年度末固定資産台帳をもとに、 施設の建物に関する資産の取得価額等を記載しています。
減価償却累計額	平成29年度末固定資産台帳をもとに、 施設の建物に関する資産の減価償却累計額を記載しています。
有形固定資産減価償却率	資産の経年の程度を示す指標です。（有形固定資産減価償却率＝減価償却累計額／取得価額等） ※延床面積が他施設に含まれる場合は、建物付属設備等についてのみ記載しています。
3 維持管理経費の構成比(H29)〔※1〕	
平成29年度の維持管理経費の構成比をドーナツグラフで示しています。 ※四捨五入して0%となる数値は、ドーナツグラフ上に表示していません。	
4 維持管理経費	
収入	使用料 補助金 その他収入
支出	光熱水費 〔※2〕 委託料 使用料及び賃借料 修繕料 その他支出
維持補修的な工事請負費（参考）	
	施設利用者からの使用料収入の額です。 施設の維持管理費用に対する補助金の額です。 その他施設に付随する収入（行政財産目的外使用料、光熱水費負担金収入等）の額です。 施設で使用している電気、ガス、上下水道等の額です。 施設の維持管理（設備の保守点検や清掃・警備等）に係る委託料の額です。 土地や施設に係る使用料及び賃借料の額です。 施設に係る修繕料の額です。 上記以外の施設の維持管理に係る支出（負担金での共益費支出等）の額です。 施設の維持補修的な工事請負費の額です。（消費的経費の工事請負費を計上しています。）

項目	説明
5 利用状況〔※3〕	
学級数	学校園における当該年度の5月1日時点の学級数を記載しています。
園児・児童・生徒数	学校園における当該年度の5月1日時点の園児数、児童数、生徒数を記載しています。
延べ利用者数	1年間の施設の延べ利用者数です。 ※「利用者」は、施設の種類によっては「園児」「登録利用者」「入居者」としています。
稼働状況 延べ利用コマ数	1年間で利用があったコマ数（貸出区分）を記載しています。
延べ貸出可能コマ数	1年間で貸出可能なコマ数（貸出区分）を記載しています。
貸室の稼働率	施設の貸室全体の稼働率を記載しています。 (稼働率 = 延べ利用コマ数 / 延べ貸出可能コマ数 × 100)
6 維持管理経費の推移(H27~29)〔※1〕	平成27年度～平成29年度の維持管理経費の推移および3年間の平均値を棒グラフで示しています。
7 利用状況（H29年度内訳）〔※3〕	平成29年度の部屋ごとの稼働率を棒グラフで示しています。
8 主な改修履歴	平成29年度中に実施した施設の主な改修工事を記載しています。

〔※1〕 3及び6について、複合施設で他施設に維持管理経費が含まれる場合や貸付施設で維持管理経費の負担がない場合などは「維持管理経費なし」と記載しています。

〔※2〕 指定管理の施設は、指定管理料の中から該当費用を抜き出しています。

〔※3〕 5及び7については、該当のある施設のみ項目を表示しています。

公共施設カルテ（見本）

1

0000000

施設コード: 000000
光熱費: 0000
水費: 0000

■ 基本情報

施設名称	00000000
所在地	000000-0
所属	0000
種別	0000
開始年度	0000年
所有状況	土地: 0000、建物: 0000
建築形態	0000
建築済認定（取得予定人数）	000
備考	

写真

2

■ 土地・建物情報

敷地面積	0000㎡
土地用途	0000
建物面積	0000㎡
構造	0000
階数	00
築年	00年
取得経費	0000円
減価償却累計額	0000円
残存価額	0000円
取得経費/取得面積	0000円/㎡
減価償却率	00%
※は主たる建物(若しくは最大の建物)について	

■ 維持管理経費の構成比(H29)

4

■ 維持管理経費

	H27	H28	H29	H27-29平均
収入(円)	0000	0000	0000	0000
支出(円)	0000	0000	0000	0000
収入超過額	0000	0000	0000	0000
支出超過額	0000	0000	0000	0000
収支差額	0000	0000	0000	0000

【参考】(支出-収入) (円)
【参考】種別別経理的な工事費(借費)の推移(※H29年度分のみ記載)

5

■ 利用状況

	H27	H28	H29	H27-29平均
延べ利用人数(人)	0000	0000	0000	0000
稼働状況	0000	0000	0000	0000
延べ貸出可能コマ数(コマ)	0000	0000	0000	0000
貸室の稼働率(%)	00%	00%	00%	00%

(平成30年3月31日時点)

6

■ 維持管理経費の推移(H27~29)

■ 光熱水費内訳

7

■ 利用状況(H29年度内訳)

8

■ 主な改修履歴(投資的事業) ※H29年度分のみ記載

H29: 件名	金額(円)
00000000工事	0000

浜脇幼稚園

施設コード 01101
大分類 学校施設
小分類 幼稚園

■ 基本情報

施設名称	浜脇幼稚園		
所在地	宮前町8-22		
所管 局	教育委員会		
課	学校管理課		
開設年度	1916年		
所有状況 土地	市保有		
建物	市保有		
運営形態 運営	直営		
避難所指定 (収容予定人数)	—		
備考	おおぞら園併設		

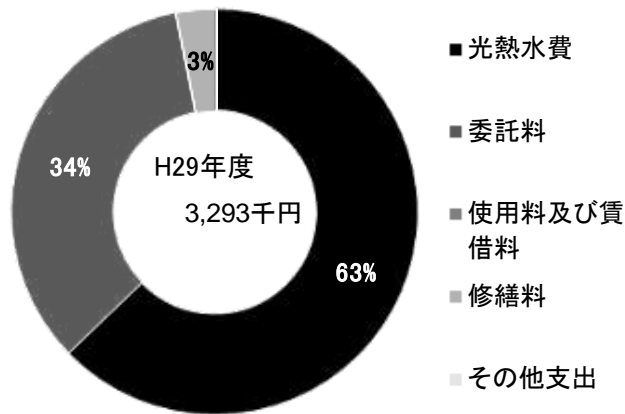


■ 土地・建物情報

敷地面積	2,212.00㎡	
うち借地面積	0.00㎡	
延床面積	973.00㎡	
うち借受面積	0.00㎡	
階数※ 地上	2 F	
地下	—	
構造※	鉄筋コンクリート造	
建築年月日※	1970年3月1日 築 48 年	
取得価額等	359,538,702円	
減価償却累計額	317,728,855円	
有形固定資産減価償却率	88.37%	

※は主たる建物(面積が最大の棟)について

■ 維持管理経費の構成比(H29)



■ 維持管理経費

	H27	H28	H29	H27-29平均
収入 (円)				
使用料	0	0	0	0
補助金	0	0	0	0
その他収入	0	0	0	0
計	0	0	0	0
維持管理経費 [支出] (円)				
光熱水費				
電気	1,231,294	1,254,560	1,334,803	1,273,552
ガス	104,501	78,890	167,814	117,068
上下水道	482,536	476,503	564,768	507,936
その他	0	0	0	0
計	1,818,331	1,809,953	2,067,385	1,898,556
委託料	512,601	476,574	1,123,627	704,267
使用料及び賃借料	0	0	0	0
修繕料	0	32,400	101,520	44,640
その他支出	0	0	0	0
計	2,330,932	2,318,927	3,292,532	2,647,464
[参考] (支出 - 収入) (円)	2,330,932	2,318,927	3,292,532	2,647,464
[参考] 維持補修的な工事請負費 (消費的事業) ※H29年度分のみ記載			850,588	850,588

備考

電気・水道はおおぞら園を含む

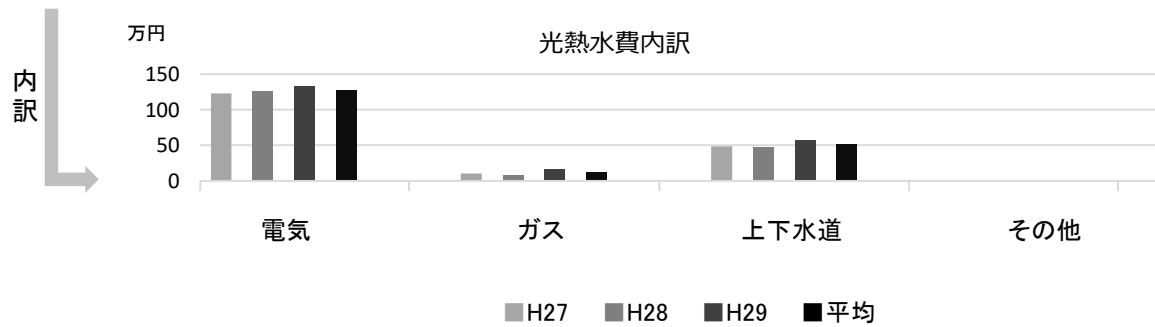
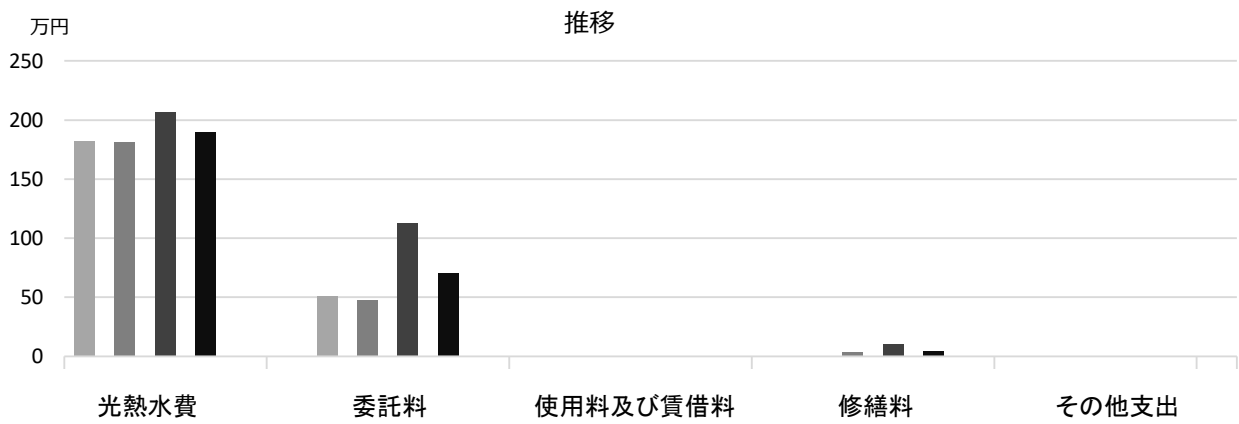
委託料のうち、機械警備業務等にかかる費用は、学校園数で案分した数字

■ 利用状況(各年度の5月1日時点)

	H27	H28	H29	H27-29平均
学級数	2	3	2	2
園児・児童・生徒数	63	74	63	67

(平成30年 3月31日時点)

■ 維持管理経費の推移 (H27~29)



■ 主な改修履歴(投資的事業) ※H29年度分のみ記載

H29 : 件名 金額 (円)

用海幼稚園

施設コード 01102
大分類 学校施設
小分類 幼稚園

■ 基本情報

施設名称	用海幼稚園	
所在地	石在町17-29	
所管	局	教育委員会
	課	学校管理課
開設年度	1977年	
所有状況	土地	市保有
	建物	市保有
運営形態	運営 直営	
避難所指定 (収容予定人数)	—	
備考		

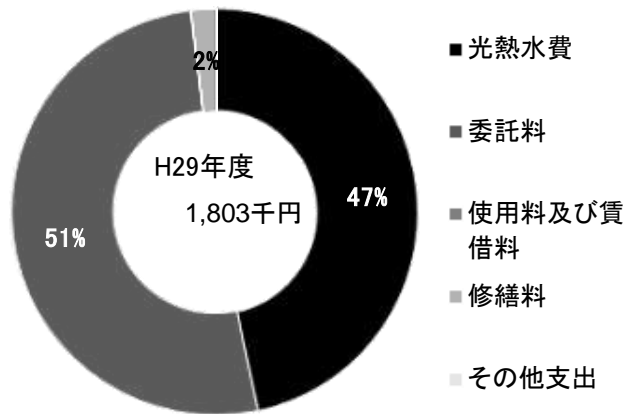


■ 土地・建物情報

敷地面積	1,500.00㎡	
	うち借地面積	0.00㎡
延床面積	531.00㎡	
	うち借受面積	0.00㎡
階数※	地上	2 F
	地下	—
構造※	鉄筋コンクリート造	
建築年月日※	1977年5月1日	
	築 40 年	
取得価額等	125,962,286円	
減価償却累計額	114,067,801円	
有形固定資産減価償却率	90.56%	

※は主たる建物(面積が最大の棟)について

■ 維持管理経費の構成比(H29)



■ 維持管理経費

	H27	H28	H29	H27-29平均
収入 (円)				
使用料	0	0	0	0
補助金	0	0	0	0
その他収入	0	0	0	0
計	0	0	0	0
維持管理経費 [支出] (円)				
光熱水費				
電気	525,462	499,123	556,567	527,051
ガス	72,518	80,559	89,635	80,904
上下水道	236,103	245,676	195,098	225,626
その他	0	0	0	0
計	834,083	825,358	841,300	833,580
委託料	502,006	664,239	926,851	697,699
使用料及び賃借料	0	0	0	0
修繕料	54,000	64,800	34,560	51,120
その他支出	0	0	0	0
計	1,390,089	1,554,397	1,802,711	1,582,399
[参考] (支出 - 収入) (円)	1,390,089	1,554,397	1,802,711	1,582,399
[参考] 維持補修的な工事請負費 (消費的事業) ※H29年度分のみ記載			771,475	771,475

備考

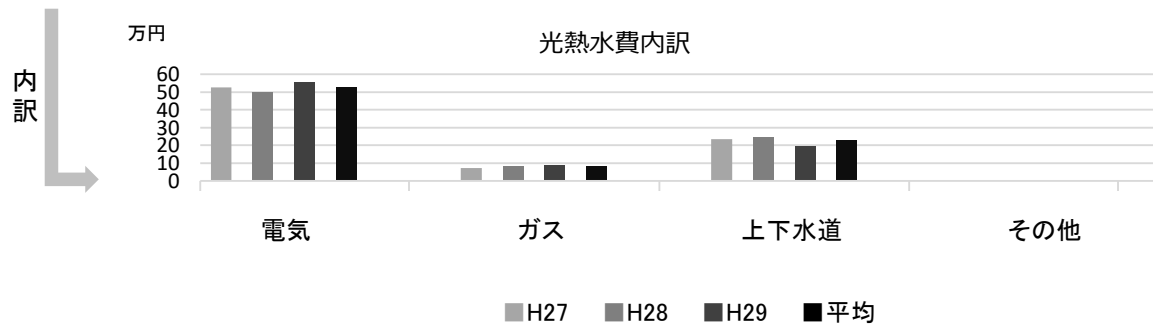
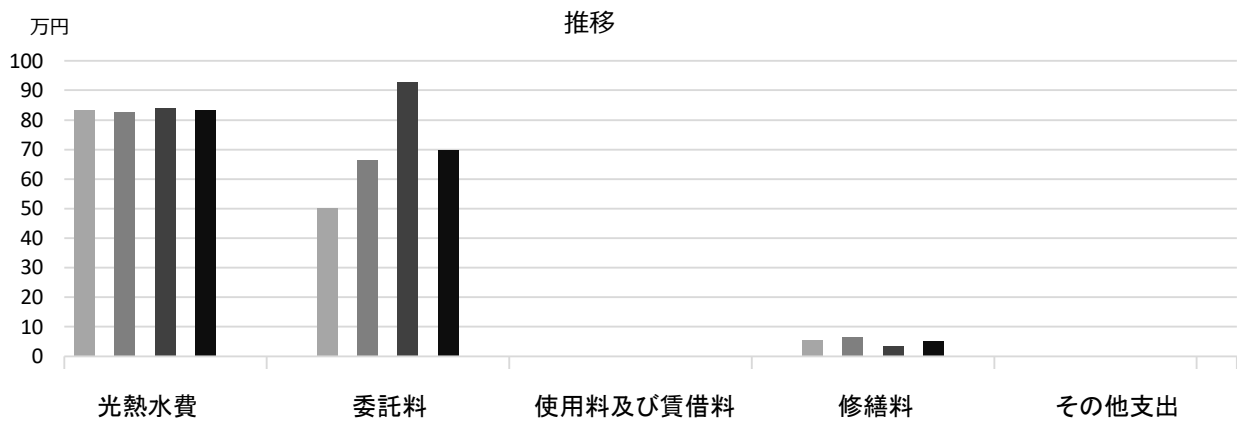
委託料のうち、機械警備業務等にかかる費用は、学校園数で案分した数字

■ 利用状況(各年度の5月1日時点)

	H27	H28	H29	H27-29平均
学級数	2	2	2	2
園児・児童・生徒数	55	44	41	47

(平成30年 3月31日時点)

■ 維持管理経費の推移 (H27~29)



■ 主な改修履歴(投資的事業) ※H29年度分のみ記載

H29 : 件名 金額 (円)

夙川幼稚園

施設コード 01103
大分類 学校施設
小分類 幼稚園

■ 基本情報

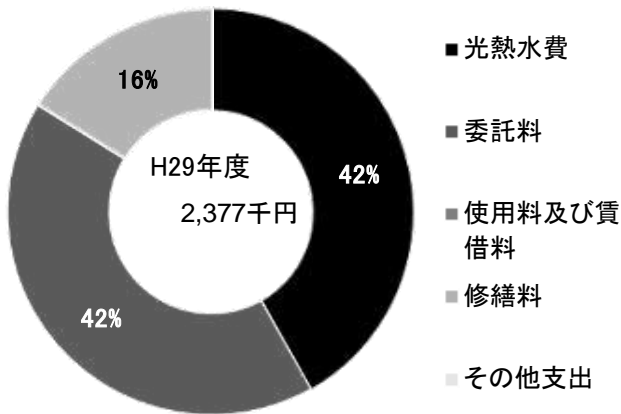
施設名称	夙川幼稚園		
所在地	松ヶ丘町9-23		
所管	局	教育委員会	
	課	学校管理課	
開設年度	1968年		
所有状況	土地	市保有	
	建物	市保有	
運営形態	運営	直営	
避難所指定 (収容予定人数)	—		
備考			

■ 土地・建物情報

敷地面積	1,905.00㎡	
	うち借地面積	0.00㎡
延床面積	787.00㎡	
	うち借受面積	0.00㎡
階数※	地上	2 F
	地下	—
構造※	鉄筋コンクリート造	
建築年月日※	1981年3月1日 築 37 年	
取得価額等	208,449,810円	
減価償却累計額	171,497,220円	
有形固定資産減価償却率	82.27%	

※は主たる建物(面積が最大の棟)について

■ 維持管理経費の構成比(H29)



■ 維持管理経費

	H27	H28	H29	H27-29平均
収入 (円)				
使用料	0	0	0	0
補助金	0	0	0	0
その他収入	60,000	60,000	60,000	60,000
計	60,000	60,000	60,000	60,000
維持管理経費 [支出] (円)				
光熱水費				
電気	568,359	598,968	661,045	609,457
ガス	79,072	43,298	59,840	60,737
上下水道	191,756	274,119	274,542	246,806
その他	0	0	0	0
計	839,187	916,385	995,427	917,000
委託料	546,891	708,508	998,357	751,252
使用料及び賃借料	0	0	0	0
修繕料	0	0	383,400	127,800
その他支出	0	0	0	0
計	1,386,078	1,624,893	2,377,184	1,796,052
[参考] (支出 - 収入) (円)	1,326,078	1,564,893	2,317,184	1,736,052
[参考] 維持補修的な工事請負費 (消費的事業) ※H29年度分のみ記載			801,876	801,876

備考

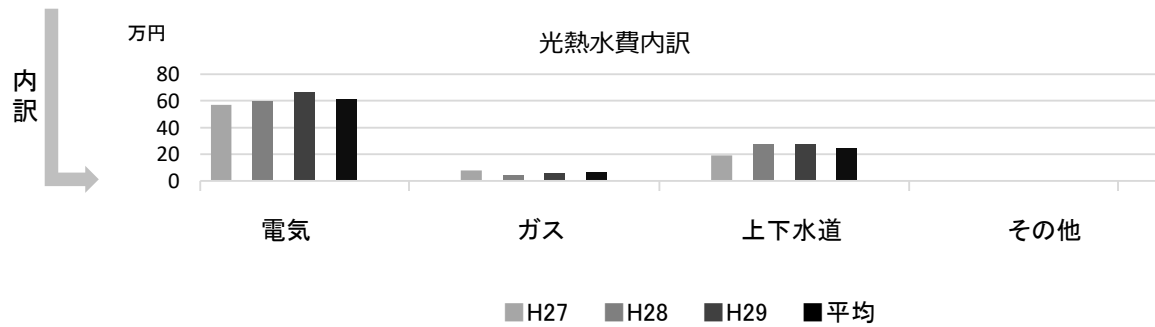
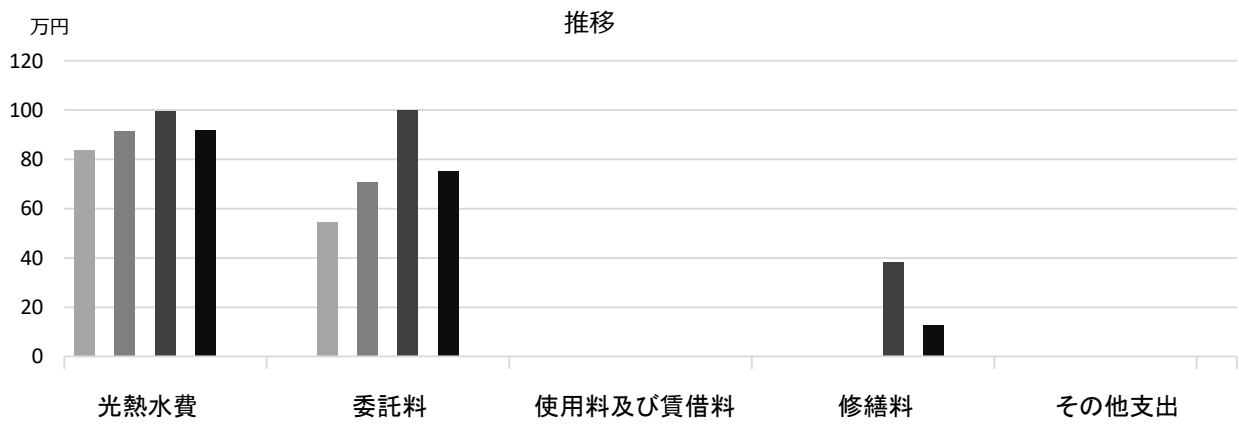
委託料のうち、機械警備業務等にかかる費用は、学校園数で案分した数字

■ 利用状況(各年度の5月1日時点)

	H27	H28	H29	H27-29平均
学級数	2	2	2	2
園児・児童・生徒数	60	67	64	64

(平成30年 3月31日時点)

■ 維持管理経費の推移 (H27~29)



■ 主な改修履歴(投資的事業) ※H29年度分のみ記載

H29 : 件名 金額 (円)

越木岩幼稚園

施設コード 01104
大分類 学校施設
小分類 幼稚園

■ 基本情報

施設名称	越木岩幼稚園	
所在地	美作町6-10	
所管	局	教育委員会
	課	学校管理課
開設年度	1975年	
所有状況	土地	市保有
	建物	市保有
運営形態	運営 直営	
避難所指定 (収容予定人数)	—	
備考		

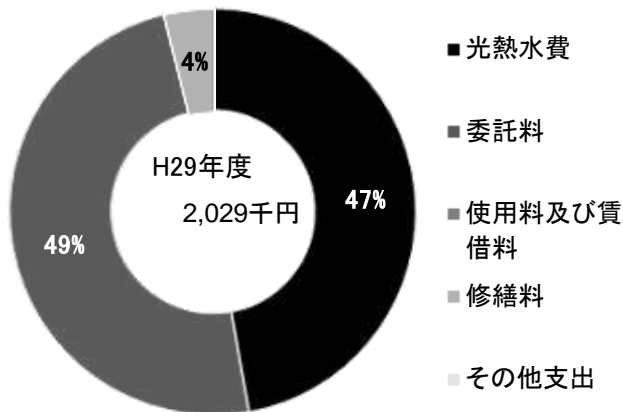


■ 土地・建物情報

敷地面積	2,242.00㎡	
	うち借地面積	0.00㎡
延床面積	739.00㎡	
	うち借受面積	0.00㎡
階数※	地上	2 F
	地下	—
構造※	鉄筋コンクリート造	
建築年月日※	1975年3月1日	
	築 43 年	
取得価額等	150,910,590円	
減価償却累計額	139,628,759円	
有形固定資産減価償却率	92.52%	

※は主たる建物(面積が最大の棟)について

■ 維持管理経費の構成比(H29)



■ 維持管理経費		H27	H28	H29	H27-29平均
収入 (円)	使用料	0	0	0	0
	補助金	0	0	0	0
	その他収入	22,000	24,000	24,000	23,333
	計	22,000	24,000	24,000	23,333
維持管理経費 [支出] (円)					
	光熱水費	電気 528,080	562,960	586,250	559,097
		ガス 81,147	80,970	92,494	84,870
		上下水道 211,011	228,124	278,836	239,324
		その他 0	0	0	0
	計	820,238	872,054	957,580	883,291
	委託料	468,928	649,747	992,721	703,799
	使用料及び賃借料	0	0	0	0
	修繕料	25,920	0	78,732	34,884
	その他支出	0	0	0	0
	計	1,315,086	1,521,801	2,029,033	1,621,973
[参考]	(支出 - 収入) (円)	1,293,086	1,497,801	2,005,033	1,598,640
[参考]	維持補修的な工事請負費 (消費的事業) ※H29年度分のみ記載			1,309,004	1,309,004

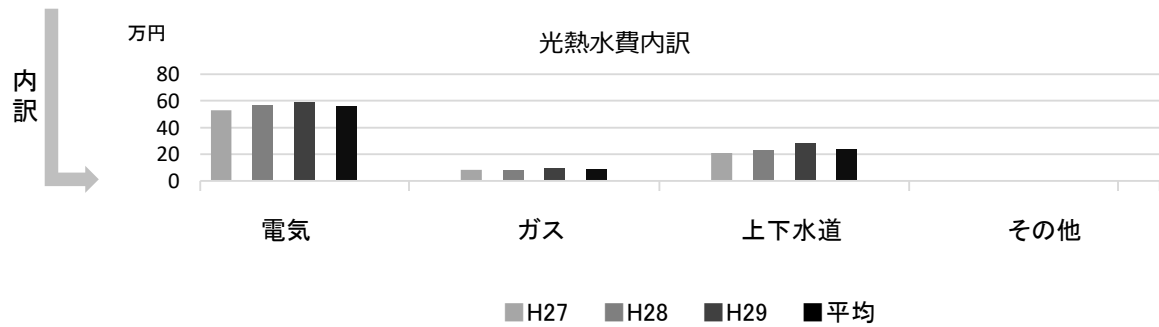
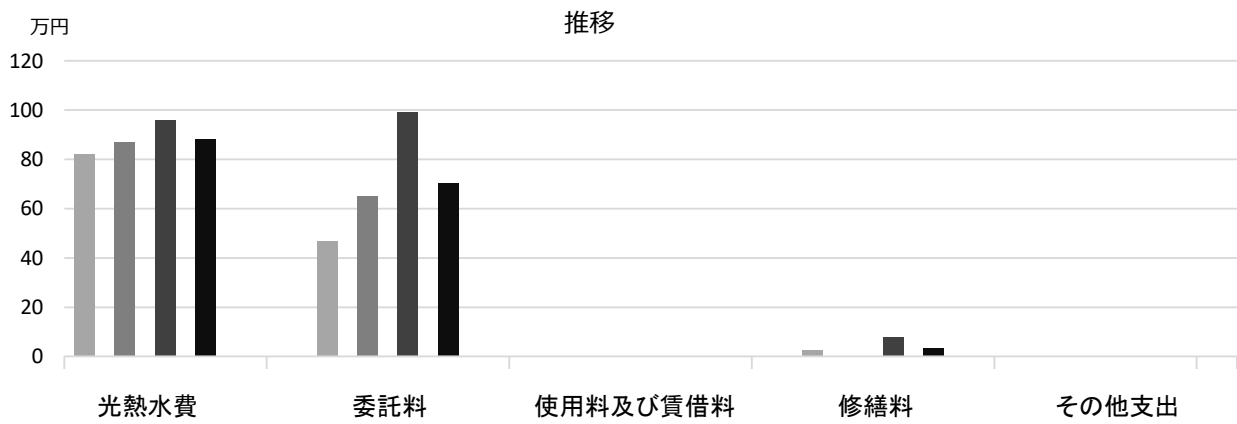
備考

委託料のうち、機械警備業務等にかかる費用は、学校園数で案分した数字

■ 利用状況(各年度の5月1日時点)	H27	H28	H29	H27-29平均
学級数	2	2	2	2
園児・児童・生徒数	53	44	53	50

(平成30年 3月31日時点)

■ 維持管理経費の推移 (H27~29)



■ 主な改修履歴(投資的事業) ※H29年度分のみ記載

H29 : 件名 金額 (円)

大社幼稚園

施設コード 01105
大分類 学校施設
小分類 幼稚園

■ 基本情報

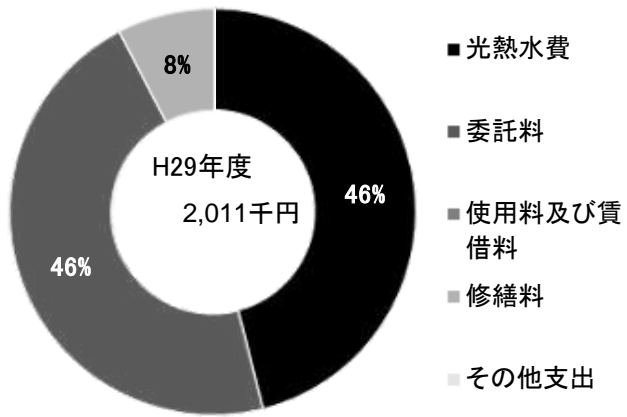
施設名称	大社幼稚園	
所在地	柳本町1-8	
所管	局	教育委員会
	課	学校管理課
開設年度	1952年	
所有状況	土地	市保有
	建物	市保有
運営形態	運営 直営	
避難所指定 (収容予定人数)	—	
備考		

■ 土地・建物情報

敷地面積	3,199.00㎡	
	うち借地面積	0.00㎡
延床面積	811.00㎡	
	うち借受面積	0.00㎡
階数※	地上	2 F
	地下	—
構造※	鉄筋コンクリート造	
建築年月日※	1968年10月1日 築 49 年	
取得価額等	293,418,731円	
減価償却累計額	195,396,750円	
有形固定資産減価償却率	66.59%	

※は主たる建物(面積が最大の棟)について

■ 維持管理経費の構成比(H29)



■ 維持管理経費		H27	H28	H29	H27-29平均
収入 (円)	使用料	0	0	0	0
	補助金	0	0	0	0
	その他収入	123,264	123,264	123,264	123,264
	計	123,264	123,264	123,264	123,264
維持管理経費 [支出] (円)					
	光熱水費				
	電気	789,407	758,820	809,153	785,793
	ガス	109,444	96,074	117,542	107,687
	上下水道	*	*	*	—
	その他	0	0	0	0
	計	898,851	854,894	926,695	893,480
	委託料	475,408	629,069	932,085	678,854
	使用料及び賃借料	0	0	0	0
	修繕料	36,720	0	152,280	63,000
	その他支出	0	0	0	0
	計	1,410,979	1,483,963	2,011,060	1,635,334
[参考]	(支出 - 収入) (円)	1,287,715	1,360,699	1,887,796	1,512,070
[参考]	維持補修的な工事請負費 (消費的事業) ※H29年度分のみ記載			4,034,369	4,034,369

備考

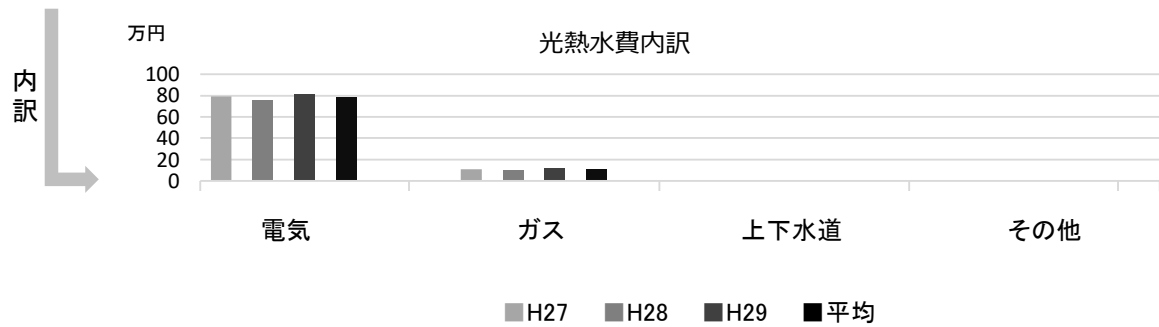
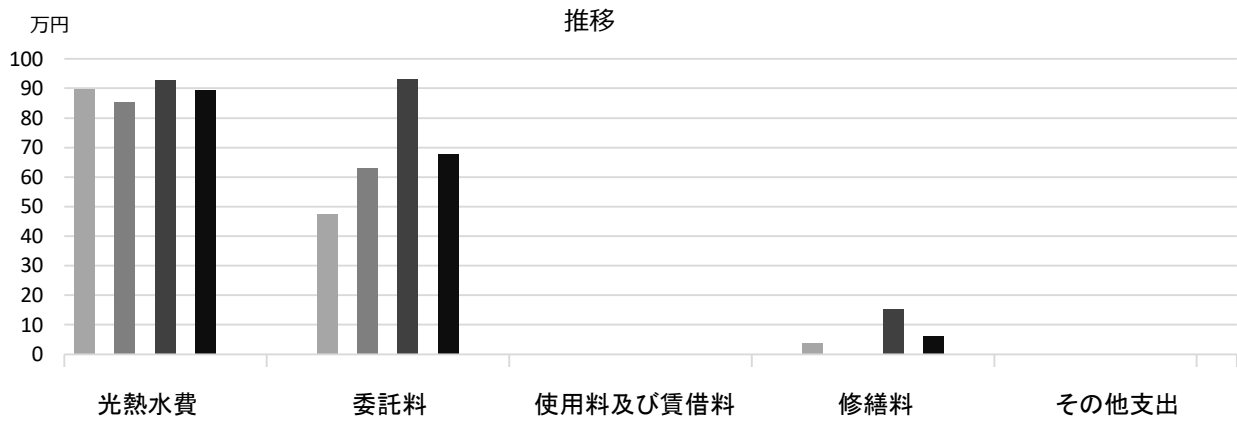
*大社公民館に含まれる

委託料のうち、機械警備業務等にかかる費用は、学校園数で案分した数字

■ 利用状況(各年度の5月1日時点)	H27	H28	H29	H27-29平均
学級数	3	3	3	3
園児・児童・生徒数	81	70	69	73

(平成30年 3月31日時点)

■ 維持管理経費の推移 (H27~29)



■ 主な改修履歴(投資的事業) ※H29年度分のみ記載

H29 : 件名 金額 (円)

付属あおぞら幼稚園

施設コード 01106
大分類 学校施設
小分類 幼稚園

■ 基本情報

施設名称	付属あおぞら幼稚園	
所在地	津田町3-40	
所管	局	教育委員会
	課	学校管理課
開設年度	2001年	
所有状況	土地	市保有
	建物	市保有
運営形態	運営 直営	
避難所指定 (収容予定人数)	—	
備考	子育て総合センター併設	

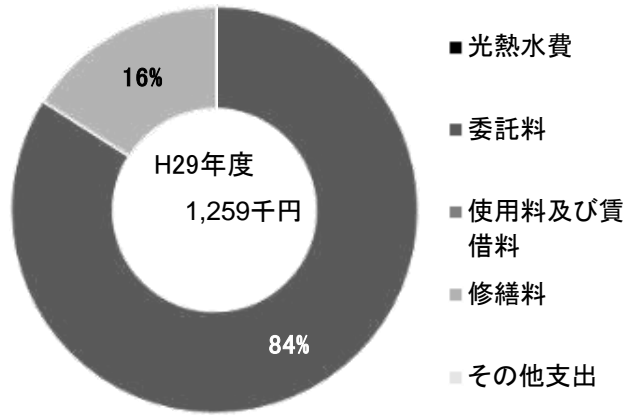


■ 土地・建物情報

敷地面積	2,543.00㎡	
	うち借地面積	0.00㎡
延床面積	799.00㎡	
	うち借受面積	0.00㎡
階数※	地上	1 F
	地下	—
構造※	鉄骨造	
建築年月日※	2001年3月1日 築 17 年	
取得価額等	216,510,959円	
減価償却累計額	110,920,643円	
有形固定資産減価償却率	51.23%	

※は主たる建物(面積が最大の棟)について

■ 維持管理経費の構成比(H29)



■ 維持管理経費

	H27	H28	H29	H27-29平均
収入 (円)				
使用料	0	0	0	0
補助金	0	0	0	0
その他収入	7,220	5,720	5,720	6,220
計	7,220	5,720	5,720	6,220
維持管理経費 [支出] (円)				
光熱水費				
電気	*	*	*	—
ガス	*	*	*	—
上下水道	*	*	*	—
その他	0	0	0	0
計	0	0	0	0
委託料	592,263	483,823	1,057,408	711,165
使用料及び賃借料	0	0	0	0
修繕料	49,896	0	201,312	83,736
その他支出	0	0	0	0
計	642,159	483,823	1,258,720	794,901
[参考] (支出 - 収入) (円)	634,939	478,103	1,253,000	788,681
[参考] 維持補修的な工事請負費 (消費的事業) ※H29年度分のみ記載			1,389,755	1,389,755

備考

*子育て総合センターに含まれる

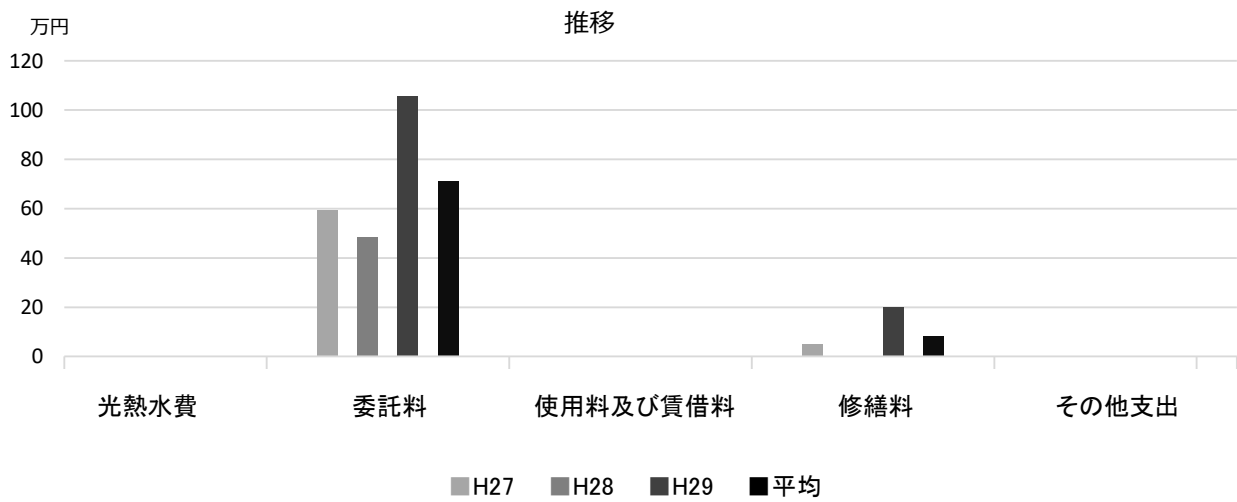
委託料のうち、機械警備業務等にかかる費用は、学校園数で案分した数字

■ 利用状況(各年度の5月1日時点)

	H27	H28	H29	H27-29平均
学級数	3	3	2	3
園児・児童・生徒数	65	58	58	60

(平成30年3月31日時点)

■ 維持管理経費の推移 (H27~29)



■ 主な改修履歴(投資的事業) ※H29年度分のみ記載

H29 : 件名 金額 (円)

上ケ原幼稚園

施設コード 01107
大分類 学校施設
小分類 幼稚園

■ 基本情報

施設名称	上ケ原幼稚園	
所在地	上ケ原三番町6-27	
所管	局	教育委員会
	課	学校管理課
開設年度	1967年	
所有状況	土地	市保有
	建物	市保有
運営形態	運営 直営	
避難所指定 (収容予定人数)	—	
備考		

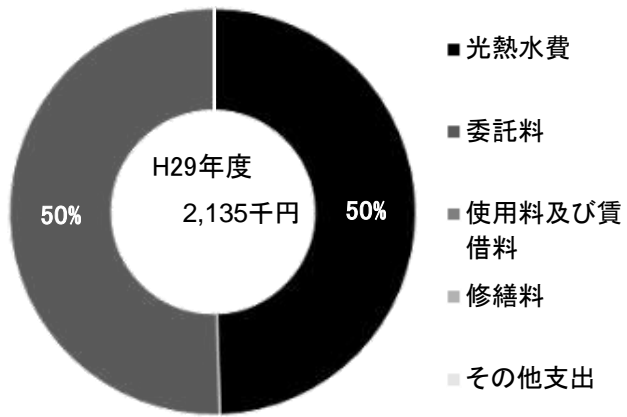


■ 土地・建物情報

敷地面積	1,859.00㎡	
	うち借地面積	0.00㎡
延床面積	830.00㎡	
	うち借受面積	0.00㎡
階数※	地上	2 F
	地下	—
構造※	鉄筋コンクリート造	
建築年月日※	1967年10月1日 築 50 年	
取得価額等	221,300,230円	
減価償却累計額	207,297,842円	
有形固定資産減価償却率	93.67%	

※は主たる建物(面積が最大の棟)について

■ 維持管理経費の構成比(H29)



■ 維持管理経費

	H27	H28	H29	H27-29平均
収入 (円)				
使用料	0	0	0	0
補助金	0	0	0	0
その他収入	0	0	0	0
計	0	0	0	0
維持管理経費 [支出] (円)				
光熱水費				
電気	558,484	576,382	709,486	614,784
ガス	107,160	95,264	90,134	97,519
上下水道	175,543	210,674	257,516	214,578
その他	0	0	0	0
計	841,187	882,320	1,057,136	926,881
委託料	587,296	520,825	1,077,991	728,704
使用料及び賃借料	0	0	0	0
修繕料	25,920	113,400	0	46,440
その他支出	0	0	0	0
計	1,454,403	1,516,545	2,135,127	1,702,025
[参考] (支出 - 収入) (円)	1,454,403	1,516,545	2,135,127	1,702,025
[参考] 維持補修的な工事請負費 (消費的事業) ※H29年度分のみ記載			2,570,400	2,570,400

備考

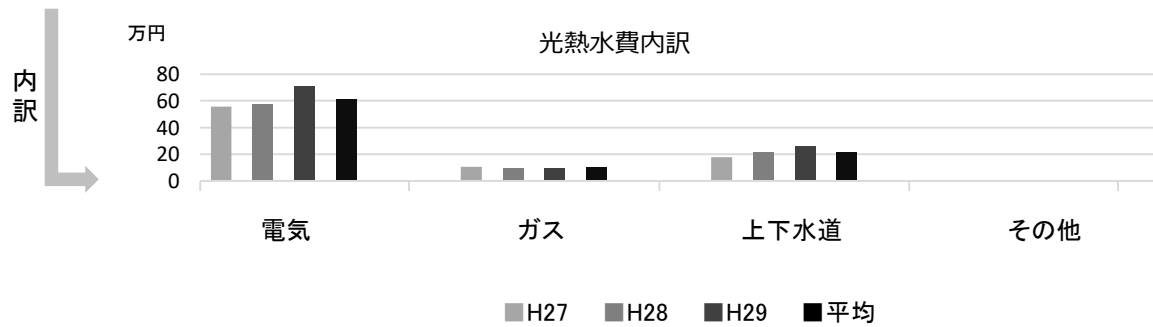
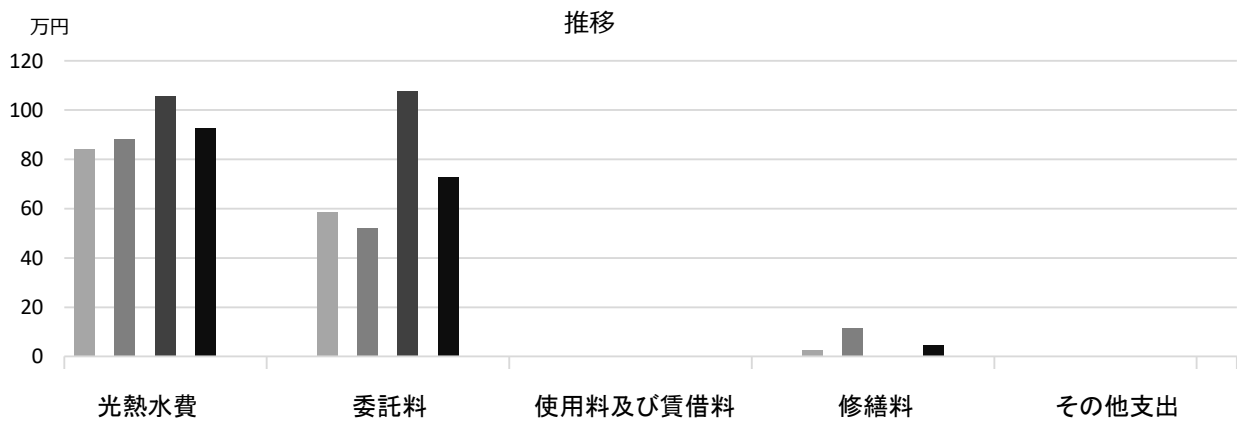
委託料のうち、機械警備業務等にかかる費用は、学校園数で案分した数字

■ 利用状況(各年度の5月1日時点)

	H27	H28	H29	H27-29平均
学級数	3	2	2	2
園児・児童・生徒数	64	61	63	63

(平成30年 3月31日時点)

■ 維持管理経費の推移 (H27~29)



■ 主な改修履歴(投資的事業) ※H29年度分のみ記載

H29 : 件名 金額 (円)

門戸幼稚園

施設コード 01108
大分類 学校施設
小分類 幼稚園

■ 基本情報

施設名称	門戸幼稚園		
所在地	門戸東町3-25		
所管	局	教育委員会	
	課	学校管理課	
開設年度	1980年		
所有状況	土地	市保有	
	建物	市保有	
運営形態	運営	直営	
避難所指定 (収容予定人数)	—		
備考			

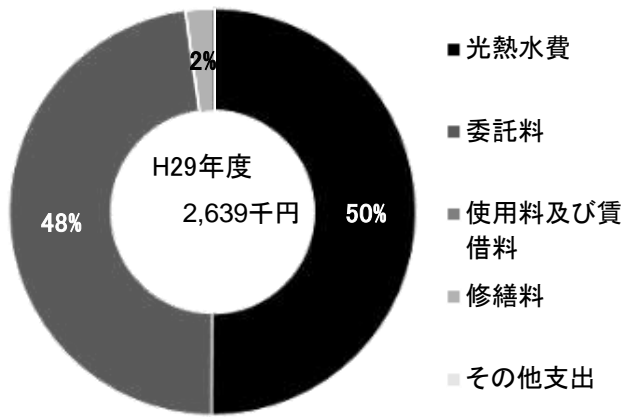


■ 土地・建物情報

敷地面積	2,288.00㎡	
	うち借地面積	0.00㎡
延床面積	806.00㎡	
	うち借受面積	0.00㎡
階数※	地上	2 F
	地下	—
構造※	鉄筋コンクリート造	
建築年月日※	1980年3月1日 築 38 年	
取得価額等	182,546,820円	
減価償却累計額	154,615,025円	
有形固定資産減価償却率	84.70%	

※は主たる建物(面積が最大の棟)について

■ 維持管理経費の構成比(H29)



■ 維持管理経費

	H27	H28	H29	H27-29平均
収入 (円)				
使用料	0	0	0	0
補助金	0	0	0	0
その他収入	0	0	0	0
計	0	0	0	0
維持管理経費 [支出] (円)				
光熱水費				
電気	583,893	596,402	673,958	618,084
ガス	83,211	79,346	124,748	95,768
上下水道	542,187	707,994	523,738	591,306
その他	0	0	0	0
計	1,209,291	1,383,742	1,322,444	1,305,159
委託料	730,246	591,759	1,259,390	860,465
使用料及び賃借料	0	0	0	0
修繕料	33,480	18,900	57,240	36,540
その他支出	0	0	0	0
計	1,973,017	1,994,401	2,639,074	2,202,164
[参考] (支出 - 収入) (円)	1,973,017	1,994,401	2,639,074	2,202,164
[参考] 維持補修的な工事請負費 (消費的事業) ※H29年度分のみ記載			1,513,008	1,513,008

備考

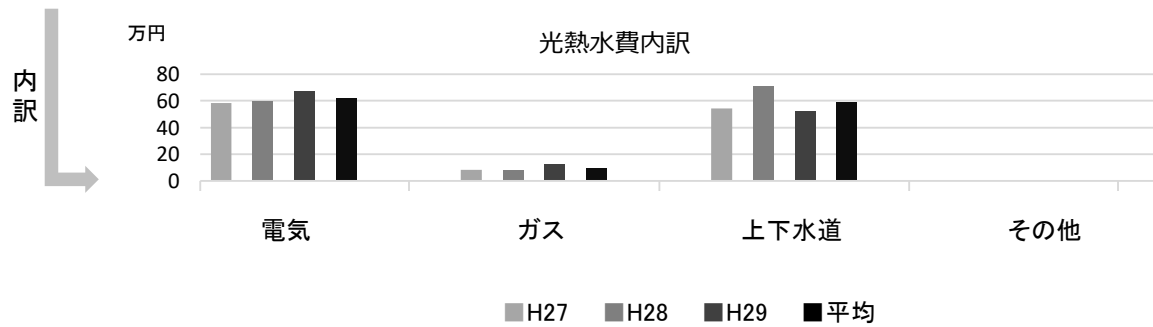
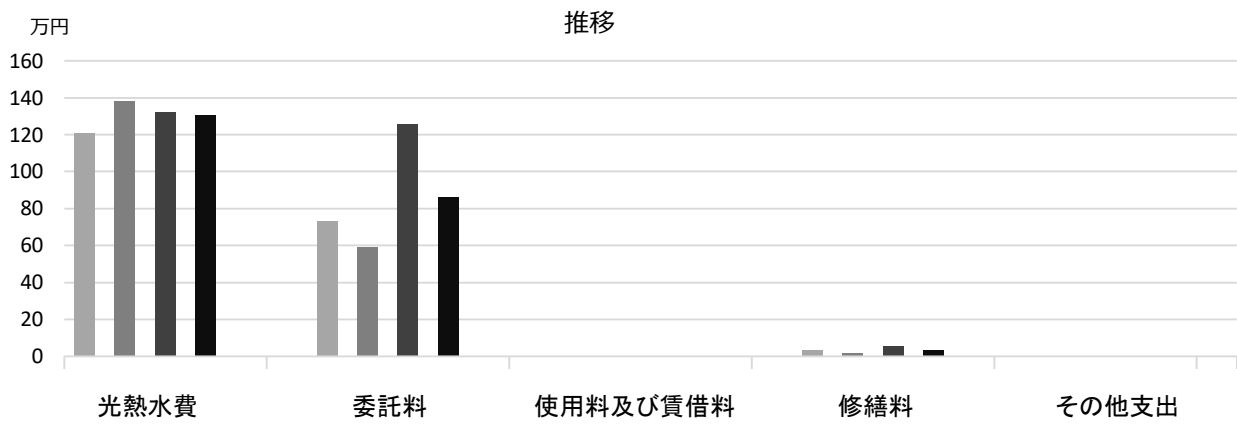
委託料のうち、機械警備業務等にかかる費用は、学校園数で案分した数字

■ 利用状況(各年度の5月1日時点)

	H27	H28	H29	H27-29平均
学級数	3	2	3	3
園児・児童・生徒数	68	62	69	66

(平成30年 3月31日時点)

■ 維持管理経費の推移 (H27~29)



■ 主な改修履歴(投資的事業) ※H29年度分のみ記載

H29 : 件名

金額 (円)

高木幼稚園

施設コード 01109
大分類 学校施設
小分類 幼稚園

■ 基本情報

施設名称	高木幼稚園	
所在地	伏原町3-40	
所管	局	教育委員会
	課	学校管理課
開設年度	1972年	
所有状況	土地	市保有
	建物	市保有
運営形態	運営 直営	
避難所指定 (収容予定人数)	—	
備考		

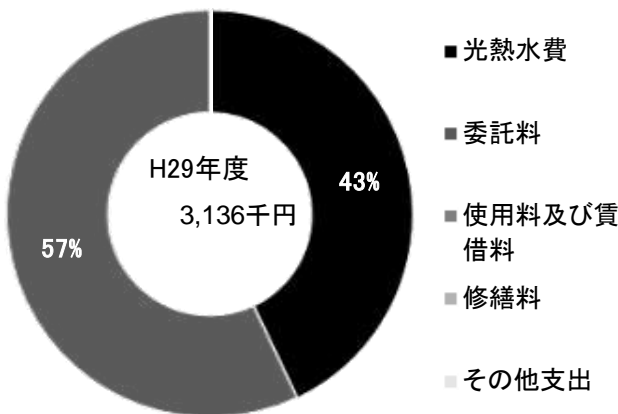


■ 土地・建物情報

敷地面積	2,623.00㎡	
	うち借地面積	0.00㎡
延床面積	875.00㎡	
	うち借受面積	0.00㎡
階数※	地上	2 F
	地下	—
構造※	鉄筋コンクリート造	
建築年月日※	1972年3月1日 築 46 年	
取得価額等	183,725,982円	
減価償却累計額	163,914,343円	
有形固定資産減価償却率	89.22%	

※は主たる建物(面積が最大の棟)について

■ 維持管理経費の構成比(H29)



■ 維持管理経費

	H27	H28	H29	H27-29平均
収入 (円)				
使用料	0	0	0	0
補助金	0	0	0	0
その他収入	4,320	4,320	4,320	4,320
計	4,320	4,320	4,320	4,320
維持管理経費 [支出] (円)				
光熱水費				
電気	762,646	779,660	754,044	765,450
ガス	114,503	112,252	115,240	113,998
上下水道	434,469	506,428	477,825	472,907
その他	0	0	0	0
計	1,311,618	1,398,340	1,347,109	1,352,356
委託料	750,123	603,939	1,788,583	1,047,548
使用料及び賃借料	0	0	0	0
修繕料	12,528	206,280	0	72,936
その他支出	0	0	0	0
計	2,074,269	2,208,559	3,135,692	2,472,840
[参考] (支出 - 収入) (円)	2,069,949	2,204,239	3,131,372	2,468,520
[参考] 維持補修的な工事請負費 (消費的事業) ※H29年度分のみ記載			1,476,802	1,476,802

備考

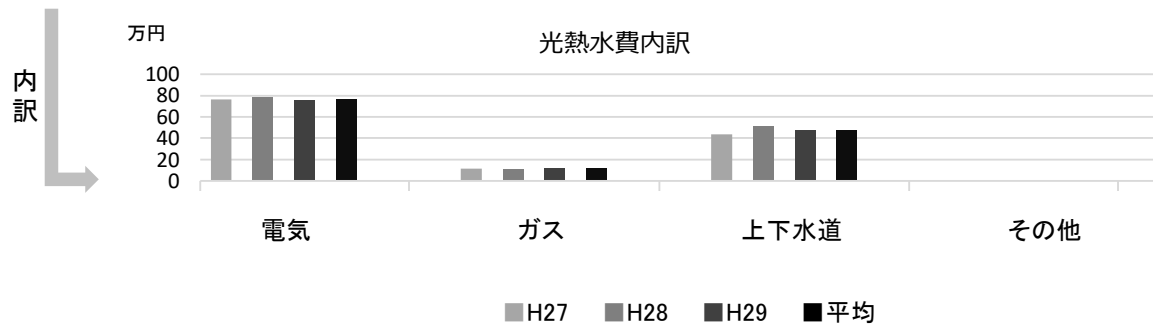
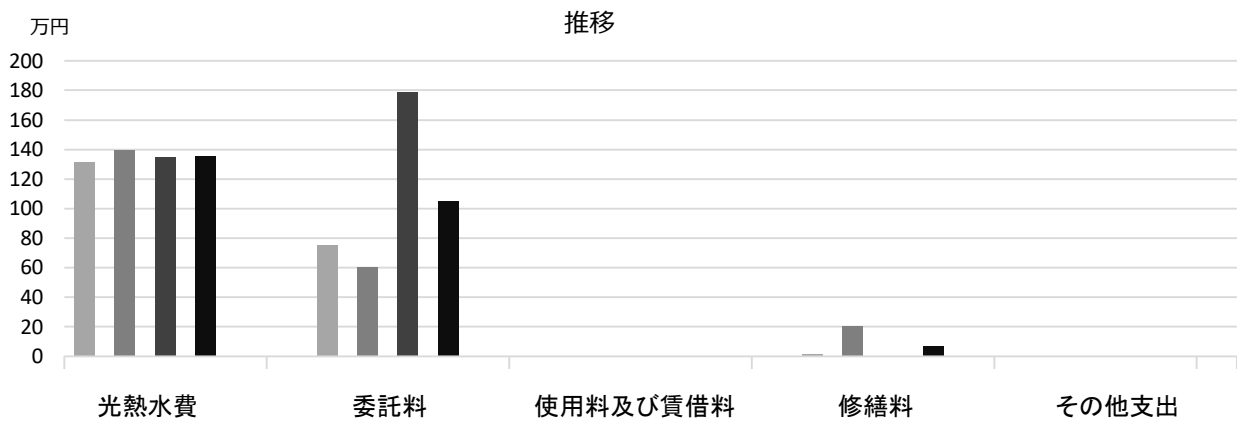
委託料のうち、機械警備業務等にかかる費用は、学校園数で案分した数字

■ 利用状況(各年度の5月1日時点)

	H27	H28	H29	H27-29平均
学級数	3	3	2	3
園児・児童・生徒数	91	74	66	77

(平成30年 3月31日時点)

■ 維持管理経費の推移 (H27~29)



■ 主な改修履歴(投資的事業) ※H29年度分のみ記載

H29 : 件名

金額 (円)

瓦木幼稚園

施設コード 01110
大分類 学校施設
小分類 幼稚園

■ 基本情報

施設名称	瓦木幼稚園	
所在地	中島町5-2	
所管 局	教育委員会	
課	学校管理課	
開設年度	1975年	
所有状況 土地	市保有	
建物	市保有	
運営形態 運営	直営	
避難所指定 (収容予定人数)	—	
備考		

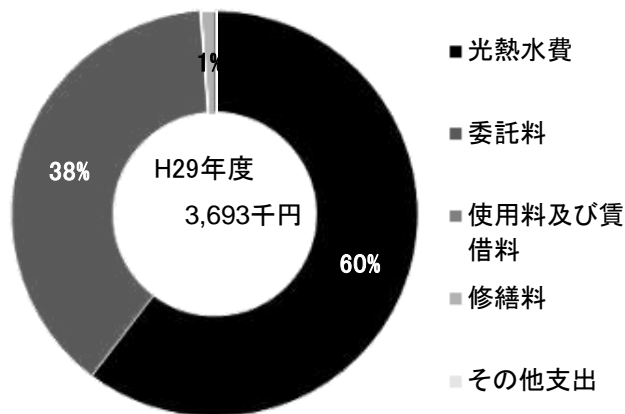


■ 土地・建物情報

敷地面積	2,399.00㎡
うち借地面積	0.00㎡
延床面積	851.00㎡
うち借受面積	0.00㎡
階数※ 地上	3 F
地下	—
構造※	鉄筋コンクリート造
建築年月日※	1975年3月1日 築 43 年
取得価額等	207,680,242円
減価償却累計額	192,398,889円
有形固定資産減価償却率	92.64%

※は主たる建物(面積が最大の棟)について

■ 維持管理経費の構成比(H29)



■ 維持管理経費		H27	H28	H29	H27-29平均
収入 (円)	使用料	0	0	0	0
	補助金	0	0	0	0
	その他収入	4,600	4,100	900	3,200
	計	4,600	4,100	900	3,200
維持管理経費 [支出] (円)					
光熱水費	電気	1,030,774	1,001,252	1,038,049	1,023,358
	ガス	493,160	547,853	452,691	497,901
	上下水道	454,937	686,475	739,097	626,836
	その他	0	0	0	0
	計	1,978,871	2,235,580	2,229,837	2,148,096
委託料	895,835	1,079,980	1,420,986	1,132,267	
使用料及び賃借料	0	0	0	0	
修繕料	9,936	86,400	42,249	46,195	
その他支出	0	0	0	0	
	計	2,884,642	3,401,960	3,693,072	3,326,558
[参考] (支出 - 収入) (円)		2,880,042	3,397,860	3,692,172	3,323,358
[参考] 維持補修的な工事請負費 (消費的事業) ※H29年度分のみ記載				319,313	319,313

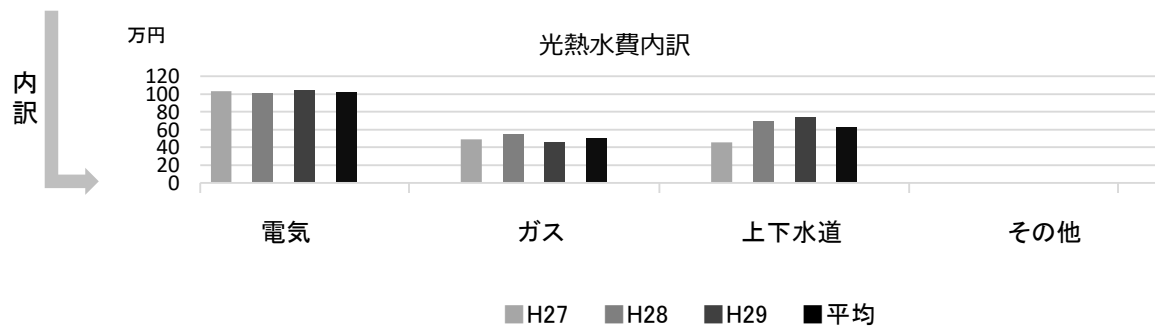
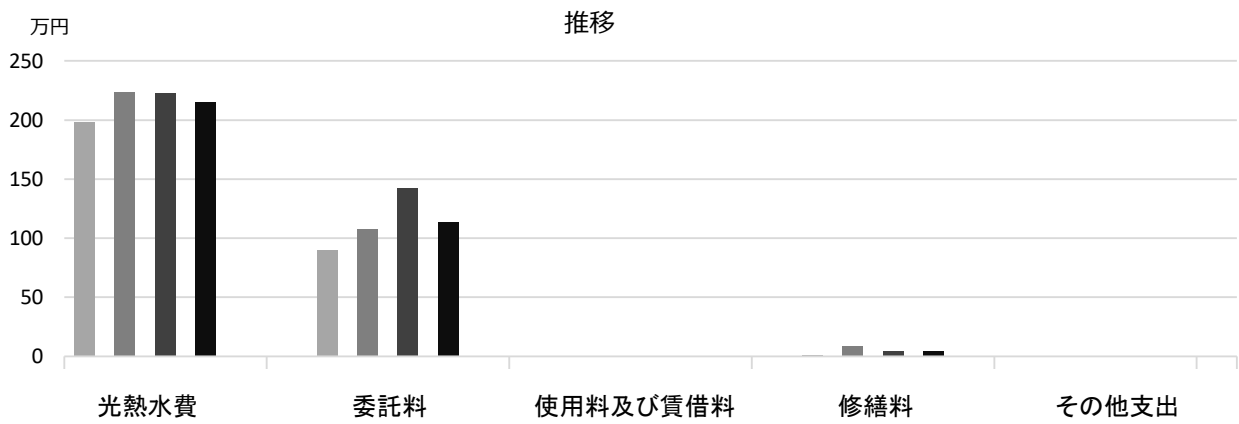
備考

委託料のうち、機械警備業務等にかかる費用は、学校園数で案分した数字

■ 利用状況(各年度の5月1日時点)	H27	H28	H29	H27-29平均
学級数	3	2	2	2
園児・児童・生徒数	70	54	43	56

(平成30年 3月31日時点)

■ 維持管理経費の推移 (H27~29)



■ 主な改修履歴(投資的事業) ※H29年度分のみ記載

H29 : 件名 金額 (円)

春風幼稚園

施設コード 01111
大分類 学校施設
小分類 幼稚園

■ 基本情報

施設名称	春風幼稚園		
所在地	今津野田町2-6		
所管	局	教育委員会	
	課	学校管理課	
開設年度	1973年		
所有状況	土地	市保有	
	建物	市保有	
運営形態	運営	直営	
避難所指定 (収容予定人数)	—		
備考			

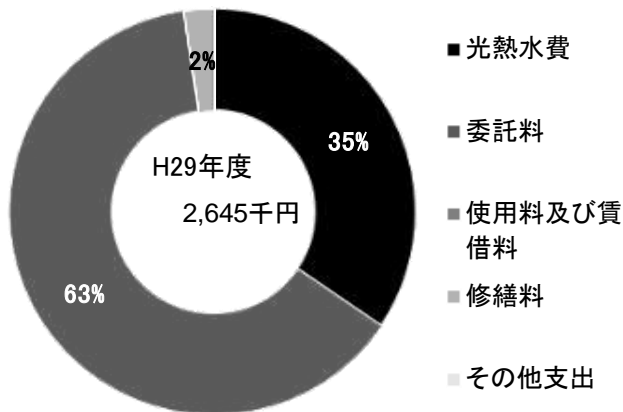


■ 土地・建物情報

敷地面積	2,282.00㎡	
	うち借地面積	0.00㎡
延床面積	720.00㎡	
	うち借受面積	0.00㎡
階数※	地上	2 F
	地下	—
構造※	鉄筋コンクリート造	
建築年月日※	1973年3月1日	
	築 45 年	
取得価額等	90,745,107円	
減価償却累計額	87,841,248円	
有形固定資産減価償却率	96.80%	

※は主たる建物(面積が最大の棟)について

■ 維持管理経費の構成比(H29)



■ 維持管理経費

	H27	H28	H29	H27-29平均
収入 (円)				
使用料	0	0	0	0
補助金	0	0	0	0
その他収入	0	0	0	0
計	0	0	0	0
維持管理経費 [支出] (円)				
光熱水費				
電気	525,133	516,238	571,535	537,635
ガス	82,728	77,449	94,999	85,059
上下水道	241,189	314,507	246,185	267,294
その他	0	0	0	0
計	849,050	908,194	912,719	889,988
委託料	579,765	841,872	1,670,756	1,030,798
使用料及び賃借料	0	0	0	0
修繕料	19,440	74,520	61,560	51,840
その他支出	0	0	0	0
計	1,448,255	1,824,586	2,645,035	1,972,625
[参考] (支出 - 収入) (円)	1,448,255	1,824,586	2,645,035	1,972,625
[参考] 維持補修的な工事請負費 (消費的事業) ※H29年度分のみ記載			1,012,989	1,012,989

備考

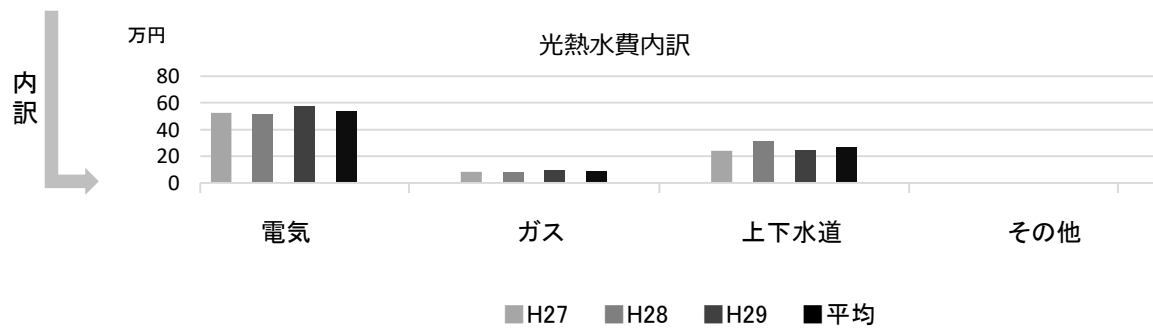
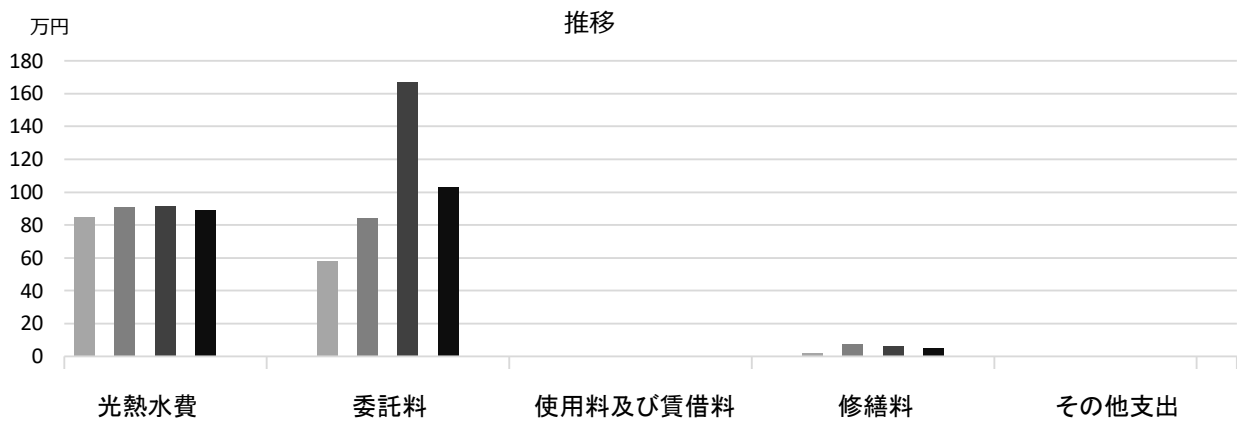
委託料のうち、機械警備業務等にかかる費用は、学校園数で案分した数字

■ 利用状況(各年度の5月1日時点)

	H27	H28	H29	H27-29平均
学級数	2	2	2	2
園児・児童・生徒数	59	63	64	62

(平成30年 3月31日時点)

■ 維持管理経費の推移 (H27~29)



■ 主な改修履歴(投資的事業) ※H29年度分のみ記載

H29 : 件名

金額 (円)

南甲子園幼稚園

施設コード 01113
大分類 学校施設
小分類 幼稚園

■ 基本情報

施設名称	南甲子園幼稚園	
所在地	南甲子園3丁目2-24	
所管	局	教育委員会
	課	学校管理課
開設年度	1976年	
所有状況	土地	市保有
	建物	市保有
運営形態	運営 直営	
避難所指定(収容予定人数)	—	
備考		

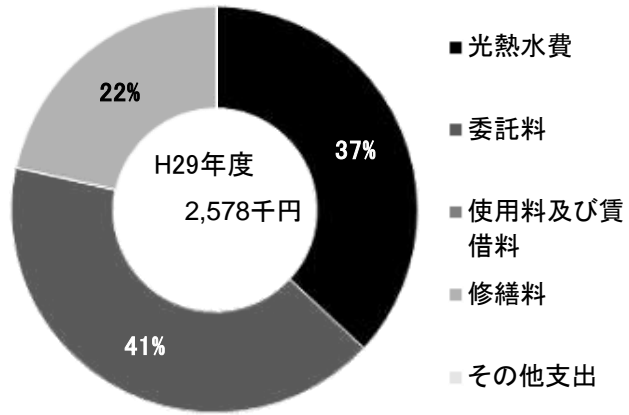


■ 土地・建物情報

敷地面積	1,728.00㎡	
	うち借地面積	0.00㎡
延床面積	546.00㎡	
	うち借受面積	0.00㎡
階数※	地上	2 F
	地下	—
構造※	鉄筋コンクリート造	
建築年月日※	1976年3月1日 築42年	
取得価額等	141,400,144円	
減価償却累計額	127,961,733円	
有形固定資産減価償却率	90.50%	

※は主たる建物(面積が最大の棟)について

■ 維持管理経費の構成比(H29)



■ 維持管理経費

	H27	H28	H29	H27-29平均
収入(円)				
使用料	0	0	0	0
補助金	0	0	0	0
その他収入	0	0	744	248
計	0	0	744	248
維持管理経費【支出】(円)				
光熱水費				
電気	566,904	579,504	587,129	577,846
ガス	92,320	100,657	124,869	105,949
上下水道	266,455	266,423	240,564	257,814
その他	0	0	0	0
計	925,679	946,584	952,562	941,608
委託料	639,059	547,505	1,069,076	751,880
使用料及び賃借料	0	0	0	0
修繕料	62,640	8,640	556,800	209,360
その他支出	0	0	0	0
計	1,627,378	1,502,729	2,578,438	1,902,848
[参考] (支出-収入)(円)	1,627,378	1,502,729	2,577,694	1,902,600
[参考] 維持補修的な工事請負費(消費的事業) ※H29年度分のみ記載			1,159,296	1,159,296

備考

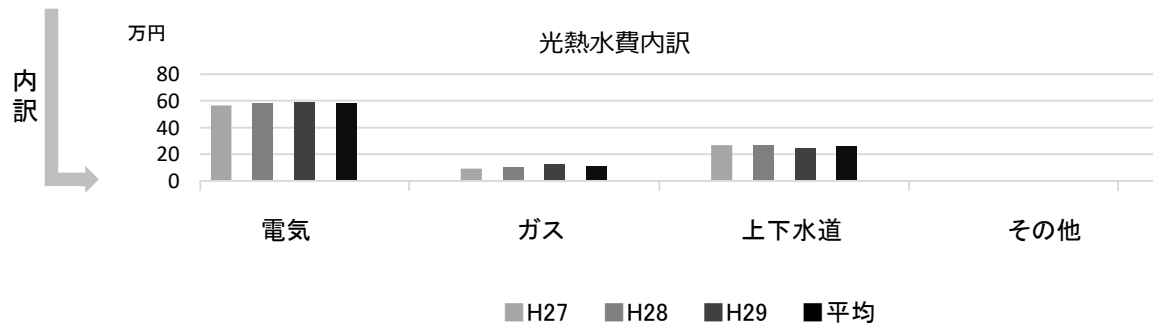
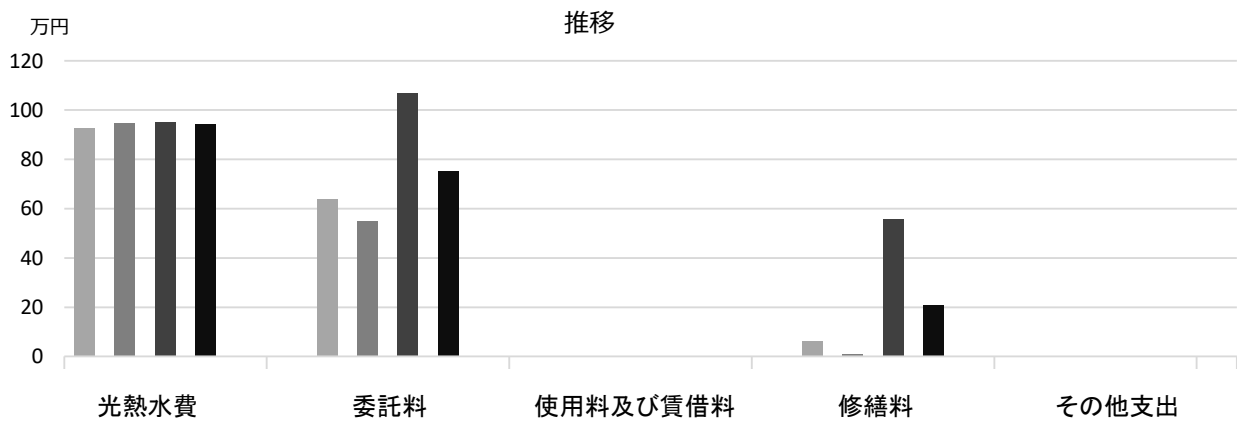
委託料のうち、機械警備業務等にかかる費用は、学校園数で案分した数字

■ 利用状況(各年度の5月1日時点)

	H27	H28	H29	H27-29平均
学級数	2	2	2	2
園児・児童・生徒数	51	57	53	54

(平成30年3月31日時点)

■ 維持管理経費の推移 (H27~29)



■ 主な改修履歴(投資的事業) ※H29年度分のみ記載

H29 : 件名 金額 (円)

高須西幼稚園

施設コード 01115
大分類 学校施設
小分類 幼稚園

■ 基本情報

施設名称	高須西幼稚園		
所在地	高須町2丁目1-45		
所管	局	教育委員会	
	課	学校管理課	
開設年度	1984年		
所有状況	土地	市保有	
	建物	市保有	
運営形態	運営 直営		
避難所指定(収容予定人数)	—		
備考	平成30年度末をもって休園。		

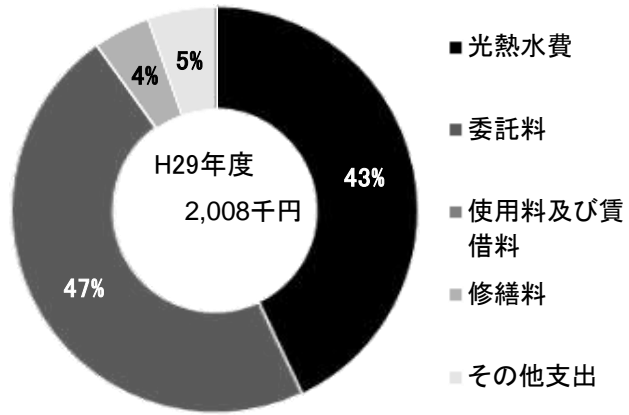


■ 土地・建物情報

敷地面積	2,477.00㎡	
	うち借地面積	0.00㎡
延床面積	770.00㎡	
	うち借受面積	0.00㎡
階数※	地上	2 F
	地下	—
構造※	鉄筋コンクリート造	
建築年月日※	1984年5月1日 築 33 年	
取得価額等	227,297,646円	
減価償却累計額	166,517,142円	
有形固定資産減価償却率	73.26%	

※は主たる建物(面積が最大の棟)について

■ 維持管理経費の構成比(H29)



■ 維持管理経費		H27	H28	H29	H27-29平均
収入(円)	使用料	0	0	0	0
	補助金	0	0	0	0
	その他収入	48,000	16,000	0	21,333
	計	48,000	16,000	0	21,333
維持管理経費【支出】(円)					
	光熱水費	電気 505,352	516,167	558,984	526,834
		ガス 67,898	65,529	62,545	65,324
		上下水道 196,810	347,684	241,393	261,962
		その他 0	0	0	0
	計	770,060	929,380	862,922	854,121
	委託料	502,005	664,245	946,819	704,356
	使用料及び賃借料	0	0	0	0
	修繕料	13,500	83,160	89,640	62,100
	その他支出	108,480	108,480	108,480	108,480
	計	1,394,045	1,785,265	2,007,861	1,729,057
[参考]	(支出-収入)(円)	1,346,045	1,769,265	2,007,861	1,707,724
[参考]	維持補修的な工事請負費(消費的事業)※H29年度分のみ記載			705,886	705,886

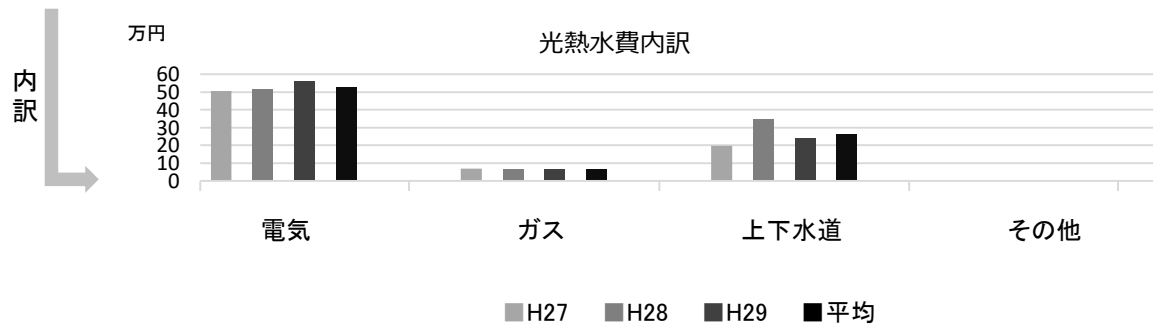
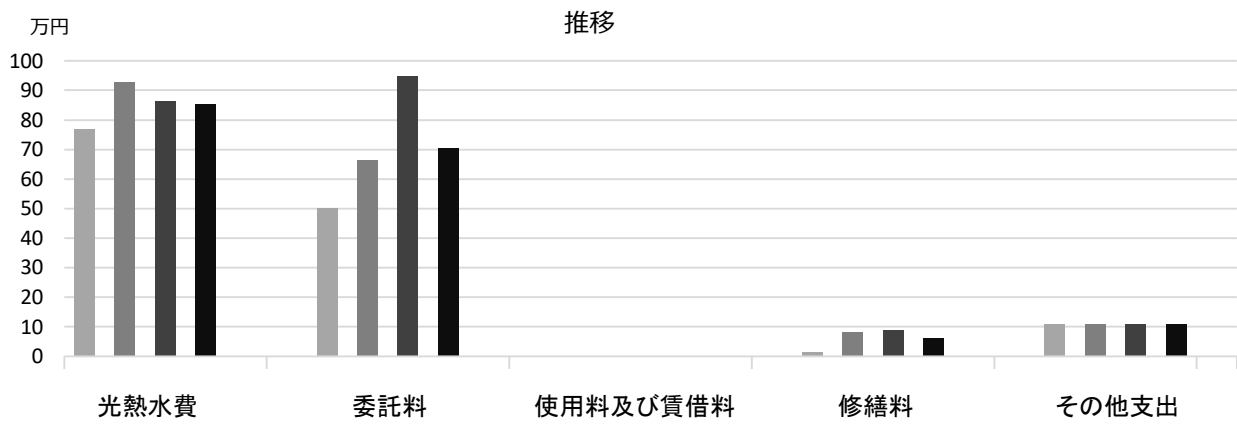
備考

委託料のうち、機械警備業務等にかかる費用は、学校園数で案分した数字

■ 利用状況(各年度の5月1日時点)	H27	H28	H29	H27-29平均
学級数	2	2	2	2
園児・児童・生徒数	42	45	33	40

(平成30年3月31日時点)

■ 維持管理経費の推移 (H27~29)



■ 主な改修履歴(投資的事業) ※H29年度分のみ記載

H29 : 件名

金額 (円)

鳴尾東幼稚園

施設コード 01116
大分類 学校施設
小分類 幼稚園

■ 基本情報

施設名称	鳴尾東幼稚園	
所在地	笠屋町30-47	
所管	局	教育委員会
	課	学校管理課
開設年度	1946年	
所有状況	土地	市保有
	建物	市保有
運営形態	運営 直営	
避難所指定 (収容予定人数)	—	
備考		

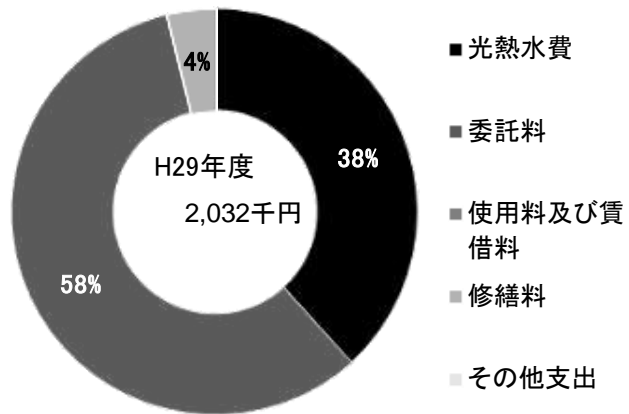


■ 土地・建物情報

敷地面積	1,869.00㎡	
	うち借地面積	0.00㎡
延床面積	793.00㎡	
	うち借受面積	0.00㎡
階数※	地上	2 F
	地下	—
構造※	鉄筋コンクリート造	
建築年月日※	1965年3月1日 築 53 年	
取得価額等	202,334,778円	
減価償却累計額	196,125,055円	
有形固定資産減価償却率	96.93%	

※は主たる建物(面積が最大の棟)について

■ 維持管理経費の構成比(H29)



■ 維持管理経費		H27	H28	H29	H27-29平均
収入 (円)	使用料	0	0	0	0
	補助金	0	0	0	0
	その他収入	0	48,000	0	16,000
	計	0	48,000	0	16,000
維持管理経費 [支出] (円)					
	光熱水費	電気 714,003	754,337	755,149	741,163
		ガス 25,016	22,388	23,745	23,716
		上下水道 *	*	*	—
		その他 0	0	0	0
	計	739,019	776,725	778,894	764,879
	委託料	591,230	576,973	1,175,610	781,271
	使用料及び賃借料	0	0	0	0
	修繕料	0	0	77,760	25,920
	その他支出	0	0	0	0
	計	1,330,249	1,353,698	2,032,264	1,572,070
[参考]	(支出 - 収入) (円)	1,330,249	1,305,698	2,032,264	1,556,070
[参考]	維持補修的な工事請負費 (消費的事業) ※H29年度分のみ記載			2,778,360	2,778,360

備考

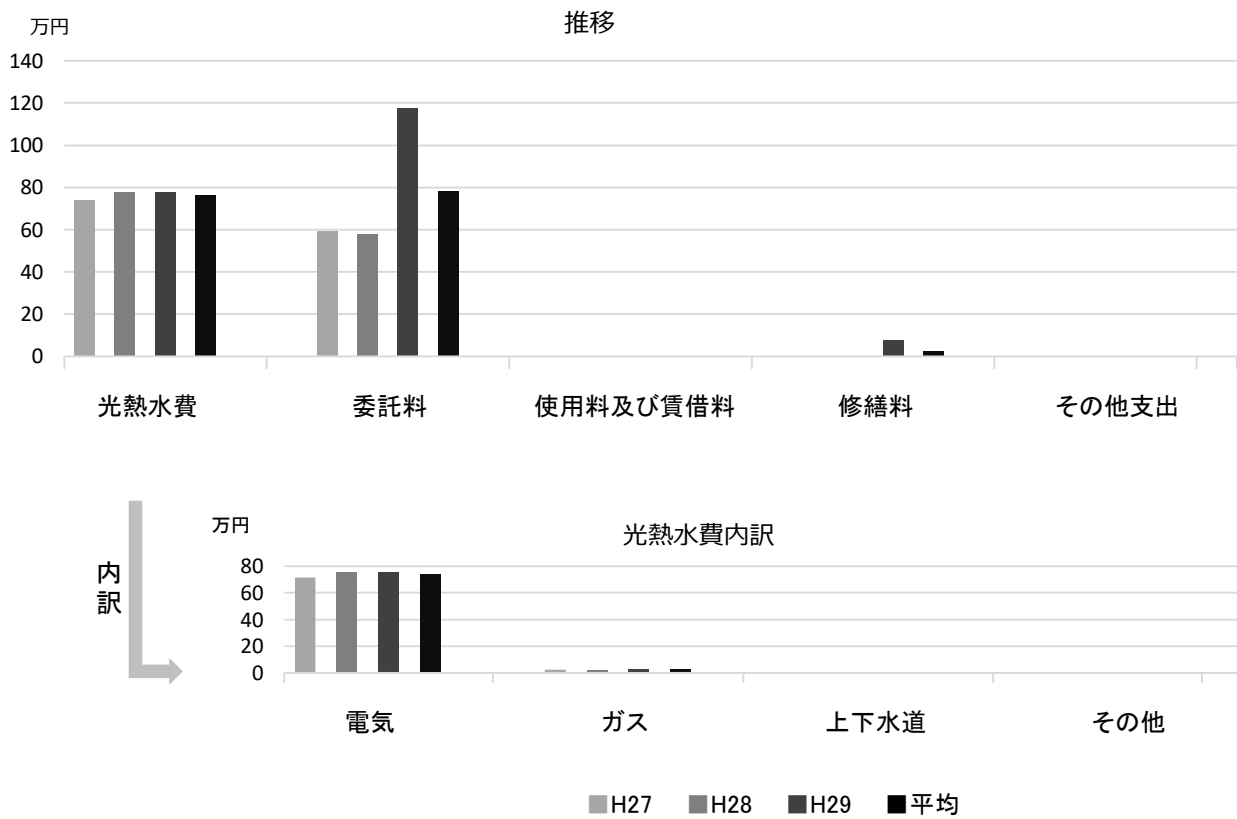
*鳴尾東小学校に含まれる

委託料のうち、機械警備業務等にかかる費用は、学校園数で案分した数字

■ 利用状況(各年度の5月1日時点)	H27	H28	H29	H27-29平均
学級数	2	2	2	2
園児・児童・生徒数	54	56	49	53

(平成30年 3月31日時点)

■ 維持管理経費の推移 (H27~29)



■ 主な改修履歴(投資的事業) ※H29年度分のみ記載

H29 : 件名 金額 (円)

鳴尾北幼稚園

施設コード 01117
大分類 学校施設
小分類 幼稚園

■ 基本情報

施設名称	鳴尾北幼稚園	
所在地	花園町10-20	
所管 局	教育委員会	
課	学校管理課	
開設年度	1946年	
所有状況 土地	市保有	
建物	市保有	
運営形態 運営	直営	
避難所指定 (収容予定人数)	—	
備考	平成29年度末休園	

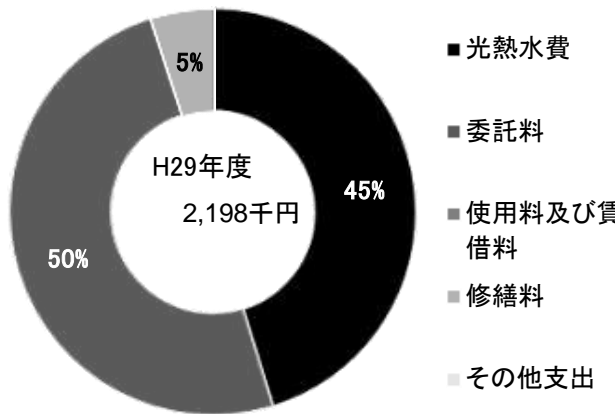


■ 土地・建物情報

敷地面積	1,537.00㎡
うち借地面積	0.00㎡
延床面積	796.00㎡
うち借受面積	0.00㎡
階数※ 地上	2 F
地下	—
構造※	鉄筋コンクリート造
建築年月日※	1980年3月1日 築 38 年
取得価額等	209,907,572円
減価償却累計額	176,997,993円
有形固定資産減価償却率	84.32%

※は主たる建物(面積が最大の棟)について

■ 維持管理経費の構成比(H29)



■ 維持管理経費

	H27	H28	H29	H27-29平均
収入 (円)				
使用料	0	0	0	0
補助金	0	0	0	0
その他収入	0	0	0	0
計	0	0	0	0
維持管理経費 [支出] (円)				
光熱水費				
電気	654,568	653,611	646,934	651,704
ガス	50,887	52,894	81,162	61,648
上下水道	285,554	273,072	266,382	275,003
その他	0	0	0	0
計	991,009	979,577	994,478	988,355
委託料	545,205	559,685	1,094,418	733,103
使用料及び賃借料	0	0	0	0
修繕料	14,040	0	109,080	41,040
その他支出	0	0	0	0
計	1,550,254	1,539,262	2,197,976	1,762,497
[参考] (支出 - 収入) (円)	1,550,254	1,539,262	2,197,976	1,762,497
[参考] 維持補修的な工事請負費 (消費的事業) ※H29年度分のみ記載			0	0

備考

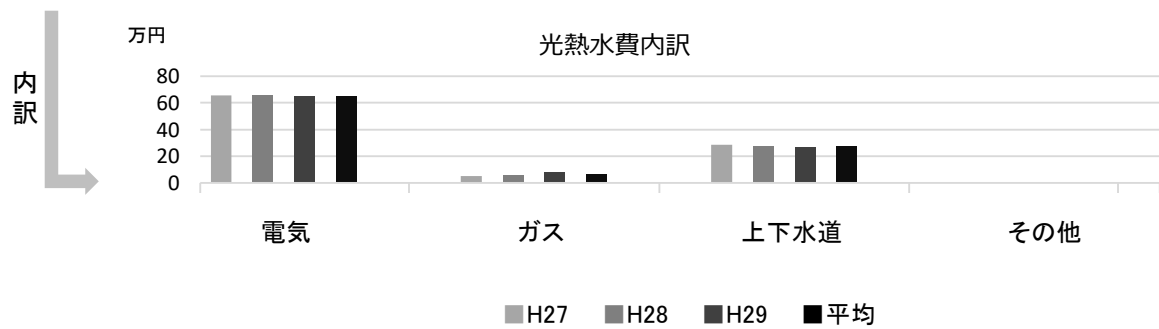
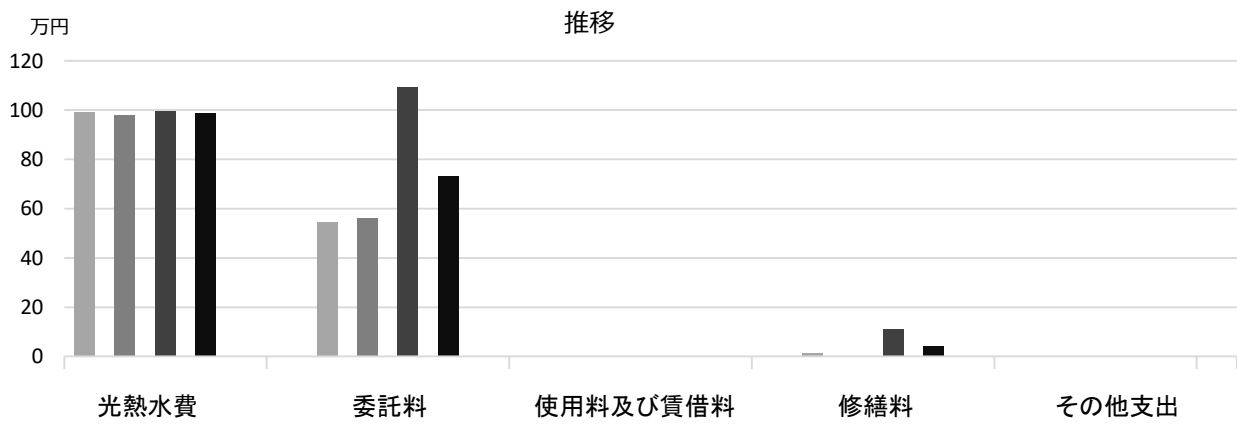
委託料のうち、機械警備業務等にかかる費用は、学校園数で案分した数字

■ 利用状況(各年度の5月1日時点)

	H27	H28	H29	H27-29平均
学級数	2	2	1	2
園児・児童・生徒数	38	33	11	27

(平成30年 3月31日時点)

■ 維持管理経費の推移 (H27~29)



■ 主な改修履歴(投資的事業) ※H29年度分のみ記載

H29 : 件名 金額 (円)

小松幼稚園

施設コード 01118
大分類 学校施設
小分類 幼稚園

■ 基本情報

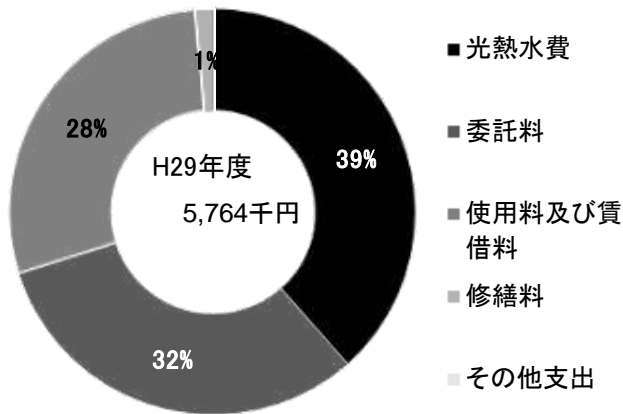
施設名称	小松幼稚園		
所在地	小松北町2丁目4-1		
所管	局	教育委員会	
	課	学校管理課	
開設年度	1974年		
所有状況	土地	市保有	
	建物	市保有	
運営形態	運営	直営	
避難所指定(収容予定人数)	—		
備考	共同利用施設小松センター・小規模保育施設 りんごさくらんぼ併設。 平成30年度末をもって休園。		

■ 土地・建物情報

敷地面積	1,877.00㎡	
	うち借地面積	0.00㎡
延床面積	941.00㎡	
	うち借受面積	0.00㎡
階数※	地上	3 F
	地下	—
構造※	鉄筋コンクリート造	
建築年月日※	1974年3月1日 築 44 年	
取得価額等	224,573,605円	
減価償却累計額	191,403,235円	
有形固定資産減価償却率	85.23%	

※は主たる建物(面積が最大の棟)について

■ 維持管理経費の構成比(H29)



■ 維持管理経費		H27	H28	H29	H27-29平均
収入(円)	使用料	0	0	0	0
	補助金	0	0	0	0
	その他収入	0	0	0	0
	計	0	0	0	0
維持管理経費【支出】(円)					
	光熱水費				
	電気	1,720,862	1,642,164	1,767,545	1,710,190
	ガス	47,946	23,058	30,565	33,856
	上下水道	310,505	365,785	422,273	366,188
	その他	0	0	0	0
	計	2,079,313	2,031,007	2,220,383	2,110,234
	委託料	1,319,375	1,538,908	1,822,773	1,560,352
	使用料及び賃借料	1,638,000	1,638,000	1,638,000	1,638,000
	修繕料	32,400	0	83,160	38,520
	その他支出	0	0	0	0
	計	5,069,088	5,207,915	5,764,316	5,347,106
[参考]	(支出-収入)(円)	5,069,088	5,207,915	5,764,316	5,347,106
[参考]	維持補修的な工事請負費(消費的事業)※H29年度分のみ記載			167,540	167,540

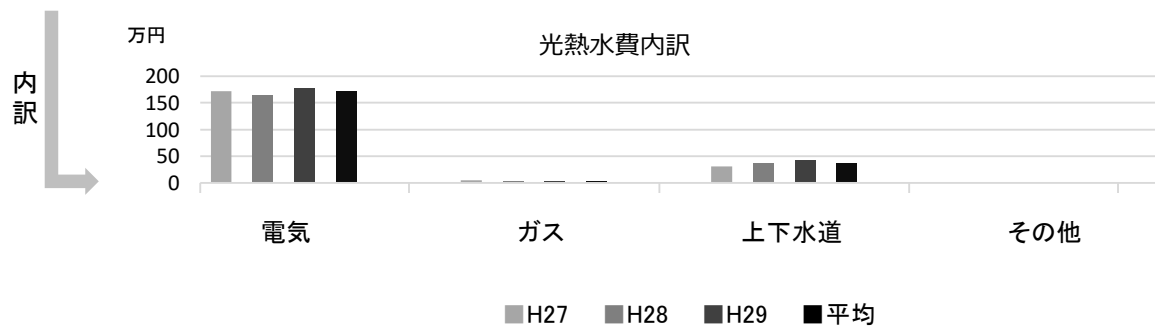
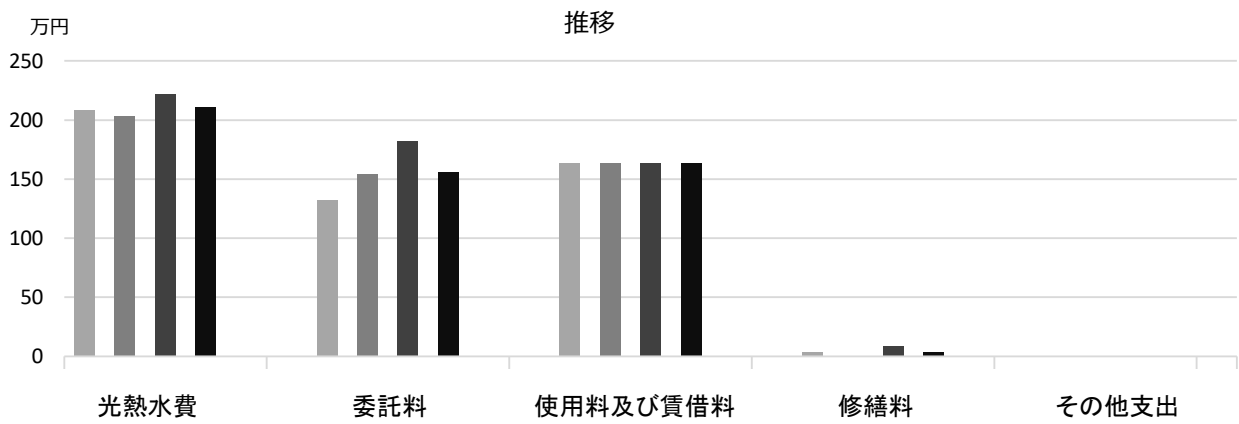
備考

電気・水道は小松センター・りんごさくらんぼを含む
委託料のうち、機械警備業務等にかかる費用は、学校園数で案分した数字

■ 利用状況(各年度の5月1日時点)	H27	H28	H29	H27-29平均
学級数	2	2	2	2
園児・児童・生徒数	43	46	40	43

(平成30年3月31日時点)

■ 維持管理経費の推移 (H27~29)



■ 主な改修履歴(投資的事業) ※H29年度分のみ記載

H29 : 件名 金額 (円)

山口幼稚園

施設コード 01119
大分類 学校施設
小分類 幼稚園

■ 基本情報

施設名称	山口幼稚園		
所在地	山口町下山口4丁目1-5		
所管	局	教育委員会	
	課	学校管理課	
開設年度	1931年		
所有状況	土地	市保有	
	建物	市保有	
運営形態	運営	直営	
避難所指定(収容予定人数)	—		
備考			

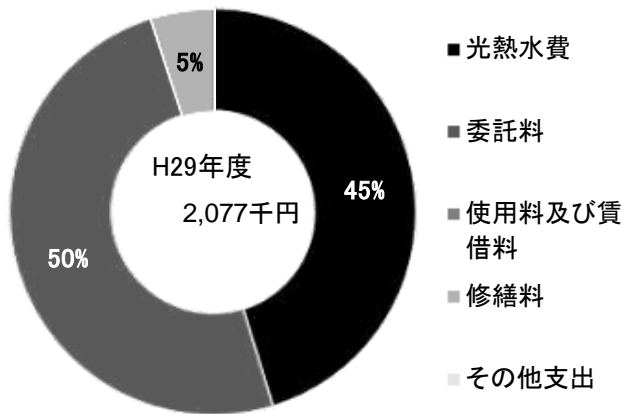


■ 土地・建物情報

敷地面積	1,927.00㎡	
	うち借地面積	0.00㎡
延床面積	742.00㎡	
	うち借受面積	0.00㎡
階数※	地上	2 F
	地下	—
構造※	鉄筋コンクリート造	
建築年月日※	1975年3月1日	
	築 43 年	
取得価額等	186,662,652円	
減価償却累計額	159,512,526円	
有形固定資産減価償却率	85.45%	

※は主たる建物(面積が最大の棟)について

■ 維持管理経費の構成比(H29)



■ 維持管理経費		H27	H28	H29	H27-29平均
収入(円)	使用料	0	0	0	0
	補助金	0	0	0	0
	その他収入	36,000	47,000	48,000	43,667
	計	36,000	47,000	48,000	43,667
維持管理経費【支出】(円)					
	光熱水費				
	電気	477,306	505,661	521,681	501,549
	ガス	99,565	137,397	169,859	135,607
	上下水道	244,316	257,600	248,843	250,253
	その他	0	0	0	0
	計	821,187	900,658	940,383	887,409
	委託料	671,427	521,691	1,034,537	742,552
	使用料及び賃借料	0	0	0	0
	修繕料	0	69,300	102,492	57,264
	その他支出	0	0	0	0
	計	1,492,614	1,491,649	2,077,412	1,687,225
[参考]	(支出-収入)(円)	1,456,614	1,444,649	2,029,412	1,643,558
[参考]	維持補修的な工事請負費(消費的事業)※H29年度分のみ記載			780,840	780,840

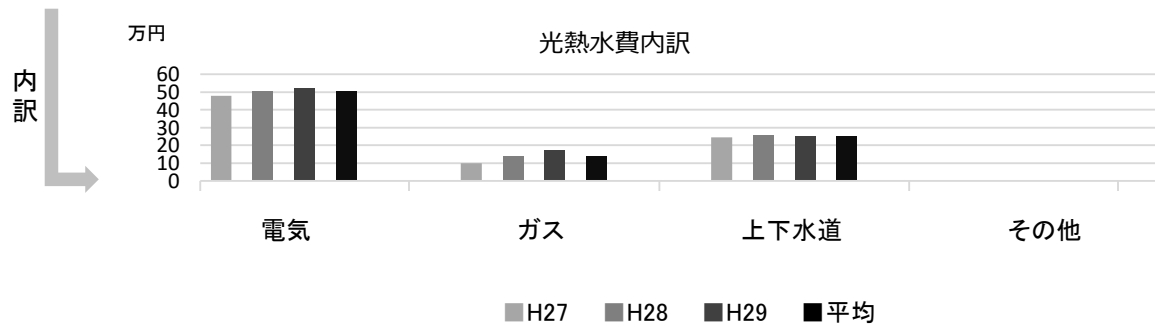
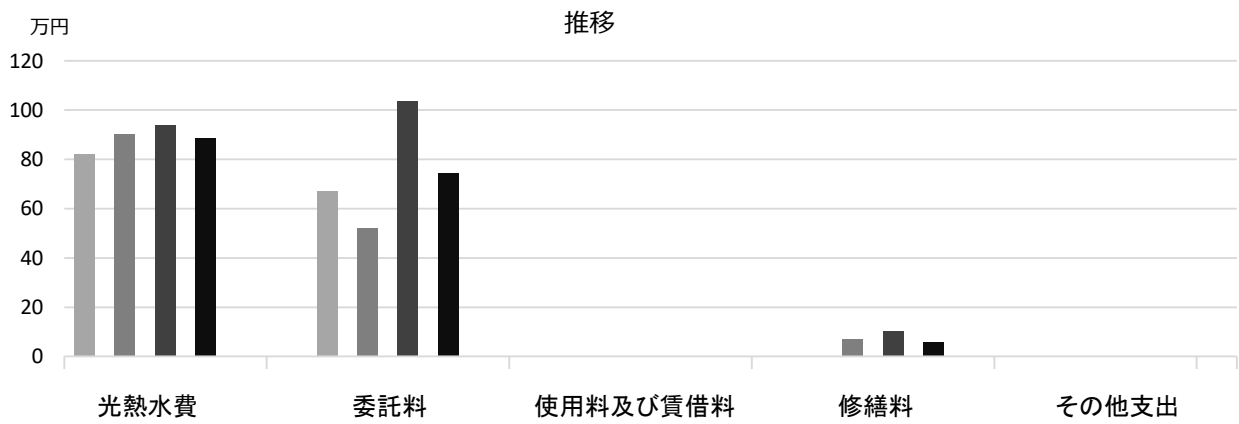
備考

委託料のうち、機械警備業務等にかかる費用は、学校園数で案分した数字

■ 利用状況(各年度の5月1日時点)	H27	H28	H29	H27-29平均
学級数	2	2	2	2
園児・児童・生徒数	49	51	44	48

(平成30年3月31日時点)

■ 維持管理経費の推移 (H27~29)



■ 主な改修履歴(投資的事業) ※H29年度分のみ記載

H29 : 件名

金額 (円)

名塩幼稚園

施設コード 01120
大分類 学校施設
小分類 幼稚園

■ 基本情報

施設名称	名塩幼稚園		
所在地	名塩1丁目41-15		
所管	局	教育委員会	
	課	学校管理課	
開設年度	1927年		
所有状況	土地	借用	
	建物	市保有	
運営形態	運営 直営		
避難所指定(収容予定人数)	—		
備考	幼稚園敷地全体を賃借(個人)。 平成30年度末をもって休園。		

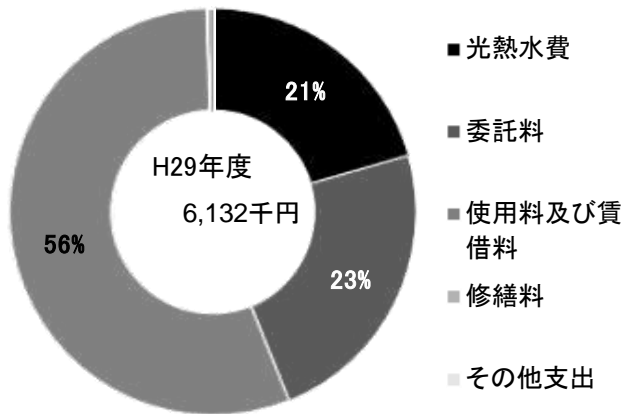


■ 土地・建物情報

敷地面積	2,453.00㎡		
	うち借地面積	2,453.00㎡	
延床面積	818.00㎡		
	うち借受面積	0.00㎡	
階数※	地上	2 F	
	地下	—	
構造※	鉄筋コンクリート造		
建築年月日※	1984年3月1日 築 34 年		
取得価額等	148,180,381円		
減価償却累計額	112,198,844円		
有形固定資産減価償却率	75.72%		

※は主たる建物(面積が最大の棟)について

■ 維持管理経費の構成比(H29)



■ 維持管理経費		H27	H28	H29	H27-29平均
収入(円)	使用料	0	0	0	0
	補助金	0	0	0	0
	その他収入	0	18,000	24,000	14,000
	計	0	18,000	24,000	14,000
維持管理経費【支出】(円)					
	光熱水費				
	電気	730,149	715,724	736,106	727,326
	ガス	228,873	253,089	255,386	245,783
	上下水道	251,706	263,123	269,890	261,573
	その他	0	0	0	0
	計	1,210,728	1,231,936	1,261,382	1,234,682
	委託料	729,392	604,804	1,431,126	921,774
	使用料及び賃借料	3,443,308	3,432,298	3,409,738	3,428,448
	修繕料	137,160	0	30,240	55,800
	その他支出	0	0	0	0
	計	5,520,588	5,269,038	6,132,486	5,640,704
[参考]	(支出-収入)(円)	5,520,588	5,251,038	6,108,486	5,626,704
[参考]	維持補修的な工事請負費(消費的事業)※H29年度分のみ記載			678,888	678,888

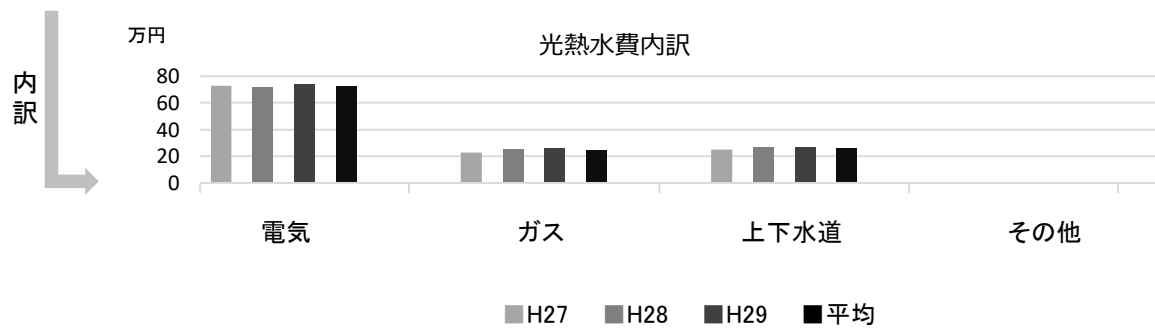
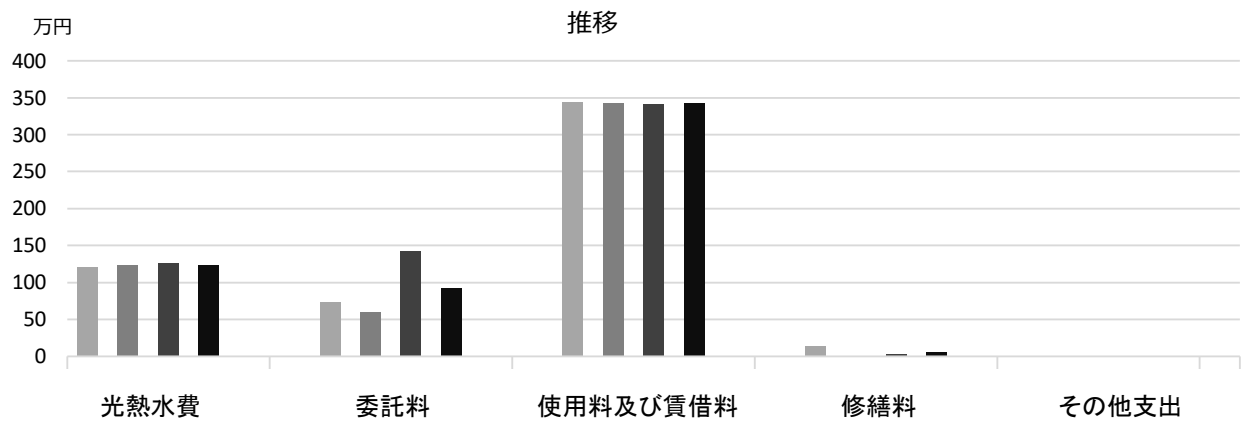
備考

委託料のうち、機械警備業務等にかかる費用は、学校園数で案分した数字

■ 利用状況(各年度の5月1日時点)	H27	H28	H29	H27-29平均
学級数	2	2	2	2
園児・児童・生徒数	31	24	20	25

(平成30年3月31日時点)

■ 維持管理経費の推移 (H27~29)



■ 主な改修履歴(投資的事業) ※H29年度分のみ記載

H29 : 件名 金額 (円)

生瀬幼稚園

施設コード 01121
大分類 学校施設
小分類 幼稚園

■ 基本情報

施設名称	生瀬幼稚園		
所在地	生瀬町 2丁目3-16		
所管	局	教育委員会	
	課	学校管理課	
開設年度	1951年		
所有状況	土地	市保有	
	建物	市保有	
運営形態	運営	直営	
避難所指定 (収容予定人数)	—		
備考			

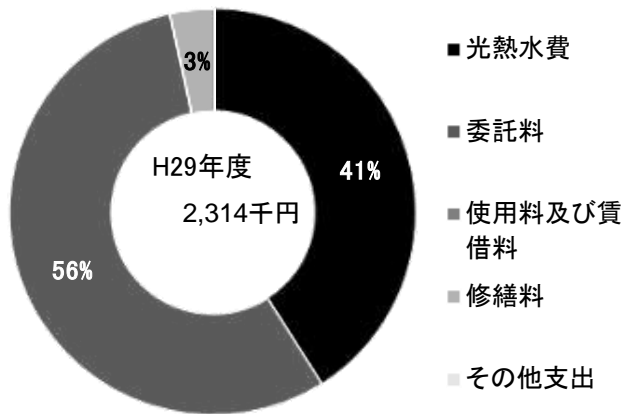


■ 土地・建物情報

敷地面積	2,591.00㎡	
	うち借地面積	0.00㎡
延床面積	839.00㎡	
	うち借受面積	0.00㎡
階数※	地上	3 F
	地下	—
構造※	鉄筋コンクリート造	
建築年月日※	1983年3月1日 築 35年	
取得価額等	253,738,819円	
減価償却累計額	197,109,967円	
有形固定資産減価償却率	77.68%	

※は主たる建物(面積が最大の棟)について

■ 維持管理経費の構成比(H29)



■ 維持管理経費

	H27	H28	H29	H27-29平均
収入 (円)				
使用料	0	0	0	0
補助金	0	0	0	0
その他収入	12,600	12,000	12,000	12,200
計	12,600	12,000	12,000	12,200
維持管理経費 [支出] (円)				
光熱水費				
電気	557,058	580,777	650,441	596,092
ガス	125,616	118,529	132,435	125,527
上下水道	154,362	128,618	166,964	149,981
その他	0	0	0	0
計	837,036	827,924	949,840	871,600
委託料	815,591	753,943	1,285,704	951,746
使用料及び賃借料	0	0	0	0
修繕料	19,440	0	78,300	32,580
その他支出	0	0	0	0
計	1,672,067	1,581,867	2,313,844	1,855,926
[参考] (支出 - 収入) (円)	1,659,467	1,569,867	2,301,844	1,843,726
[参考] 維持補修的な工事請負費 (消費的事業) ※H29年度分のみ記載			3,271,320	3,271,320

備考

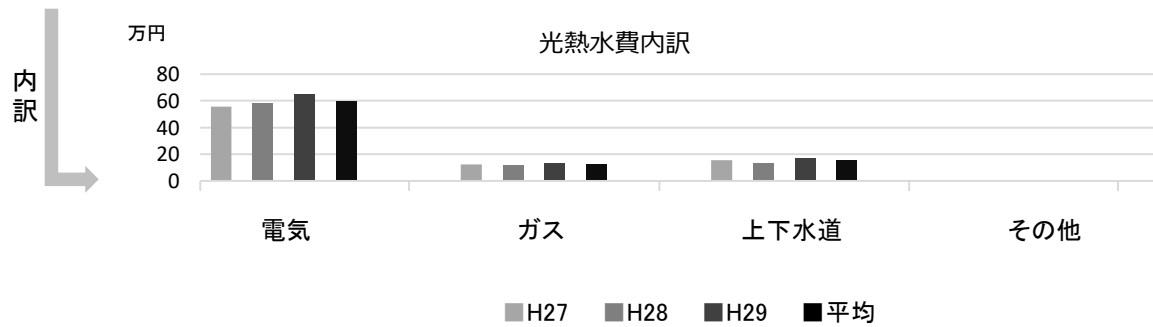
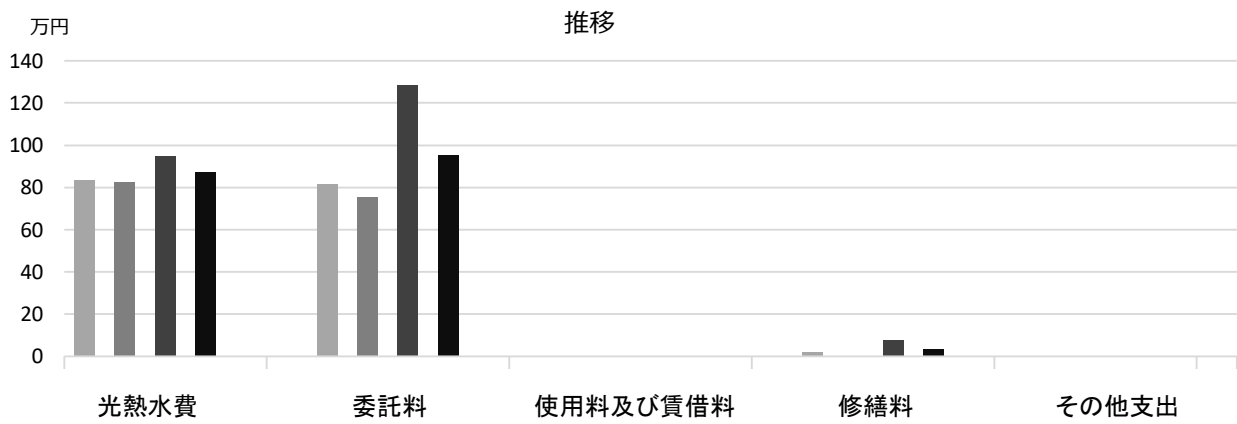
委託料のうち、機械警備業務等にかかる費用は、学校園数で案分した数字

■ 利用状況(各年度の5月1日時点)

	H27	H28	H29	H27-29平均
学級数	2	2	2	2
園児・児童・生徒数	27	20	22	23

(平成30年 3月31日時点)

■ 維持管理経費の推移 (H27~29)



■ 主な改修履歴(投資的事業) ※H29年度分のみ記載

H29 : 件名

金額 (円)

浜脇小学校

施設コード 01201
大分類 学校施設
小分類 小学校

■ 基本情報

施設名称	浜脇小学校	
所在地	浜脇町5-48	
所管 局	教育委員会	
課	学校管理課	
開設年度	1872年	
所有状況 土地	市保有	
建物	市保有	
運営形態 運営	直営	
避難所指定 (収容予定人数)	有 (1630人)	
備考		

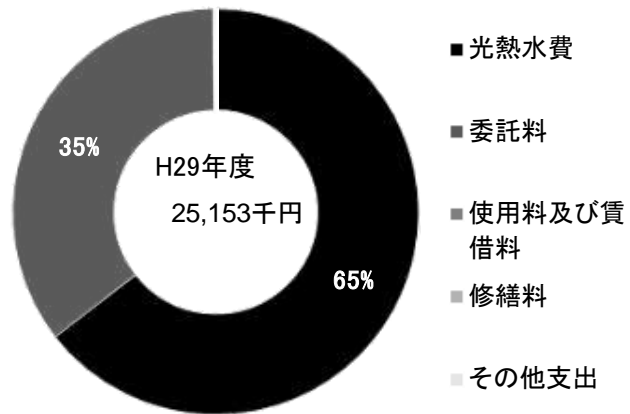


■ 土地・建物情報

敷地面積	19,131.00㎡
うち借地面積	0.00㎡
延床面積	10,135.00㎡
うち借受面積	0.00㎡
階数※ 地上	4 F
地下	—
構造※	鉄筋コンクリート造
建築年月日※	2009年12月1日
	築 8 年
取得価額等	2,352,383,458円
減価償却累計額	781,911,281円
有形固定資産減価償却率	33.24%

※は主たる建物(面積が最大の棟)について

■ 維持管理経費の構成比(H29)



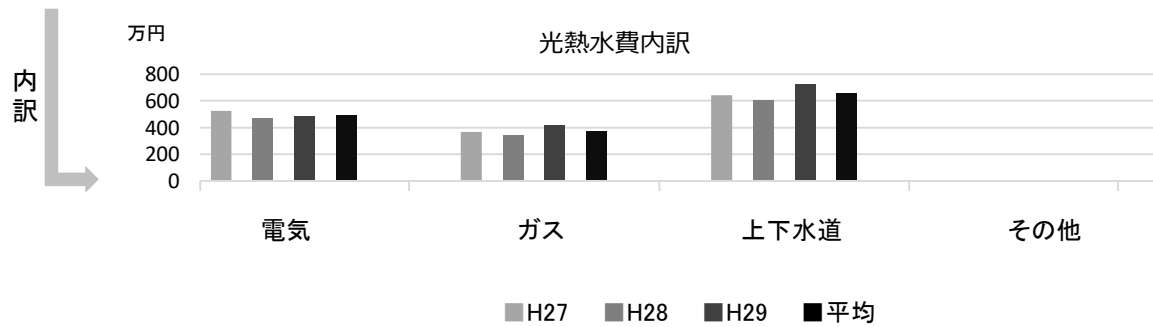
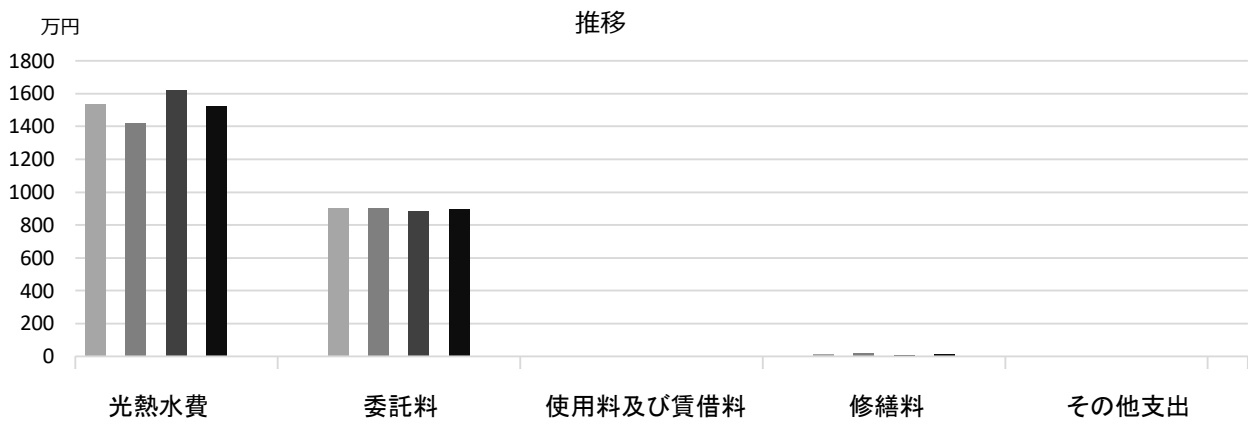
■ 維持管理経費		H27	H28	H29	H27-29平均
収入 (円)	使用料	0	0	0	0
	補助金	0	0	0	0
	その他収入	351,068	376,068	376,068	367,735
	計	351,068	376,068	376,068	367,735
維持管理経費 [支出] (円)					
光熱水費	電気	5,271,560	4,718,517	4,838,892	4,942,990
	ガス	3,663,650	3,392,205	4,139,808	3,731,888
	上下水道	6,407,122	6,069,223	7,254,195	6,576,847
	その他	0	0	0	0
	計	15,342,332	14,179,945	16,232,895	15,251,724
委託料	9,053,837	9,055,197	8,861,825	8,990,286	
使用料及び賃借料	0	0	0	0	
修繕料	145,260	199,260	58,687	134,402	
その他支出	0	0	0	0	
	計	24,541,429	23,434,402	25,153,407	24,376,413
[参考] (支出 - 収入) (円)		24,190,361	23,058,334	24,777,339	24,008,678
[参考] 維持補修的な工事請負費 (消費的事業) ※H29年度分のみ記載				2,274,588	2,274,588

備考 委託料のうち、機械警備業務・常駐警備業務等にかかる費用は、学校園数で案分した数字

■ 利用状況(各年度の5月1日時点)	H27	H28	H29	H27-29平均
学級数	34	34	34	34
園児・児童・生徒数	1,073	1,031	1,008	1,037

(平成30年 3月31日時点)

■ 維持管理経費の推移 (H27~29)



■ 主な改修履歴(投資的事業) ※H29年度分のみ記載

H29 : 件名

金額 (円)

西宮浜小学校

施設コード 01202
大分類 学校施設
小分類 小学校

■ 基本情報

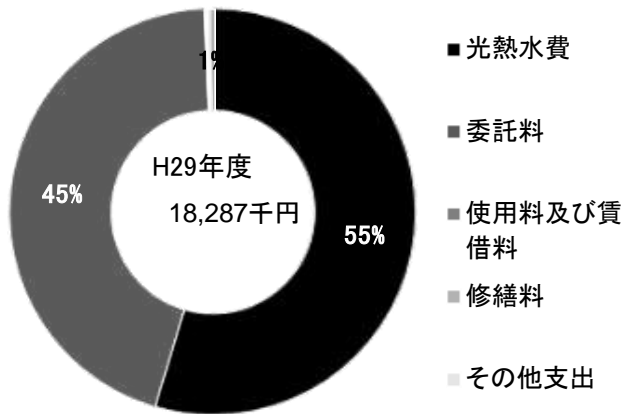
施設名称	西宮浜小学校		
所在地	西宮浜4丁目3-12		
所管	局	教育委員会	
	課	学校管理課	
開設年度	1998年		
所有状況	土地	市保有	
	建物	市保有	
運営形態	運営	直営	
避難所指定(収容予定人数)	有(1600人)		
備考			

■ 土地・建物情報

敷地面積	19,561.00㎡		
	うち借地面積	0.00㎡	
延床面積	7,647.00㎡		
	うち借受面積	0.00㎡	
階数※	地上	3F	
	地下	—	
構造※	鉄筋コンクリート造		
建築年月日※	1998年3月1日 築20年		
取得価額等	2,332,850,069円		
減価償却累計額	993,270,262円		
有形固定資産減価償却率	42.58%		

※は主たる建物(面積が最大の棟)について

■ 維持管理経費の構成比(H29)



■ 維持管理経費		H27	H28	H29	H27-29平均
収入(円)	使用料	0	0	0	0
	補助金	0	0	0	0
	その他収入	201,712	195,512	247,384	214,869
	計	201,712	195,512	247,384	214,869
維持管理経費【支出】(円)					
	光熱水費				
	電気	4,929,018	4,606,394	4,476,901	4,670,771
	ガス	940,981	1,485,784	2,045,364	1,490,710
	上下水道	3,514,727	3,857,628	3,469,746	3,614,034
	その他	0	0	0	0
	計	9,384,726	9,949,806	9,992,011	9,775,514
	委託料	7,178,791	7,314,883	8,168,806	7,554,160
	使用料及び賃借料	0	0	0	0
	修繕料	0	31,784	34,020	21,935
	その他支出	0	92,000	92,000	61,333
	計	16,563,517	17,388,473	18,286,837	17,412,942
[参考]	(支出-収入)(円)	16,361,805	17,192,961	18,039,453	17,198,073
[参考]	維持補修的な工事請負費(消費的事業)※H29年度分のみ記載			8,178,072	8,178,072

備考

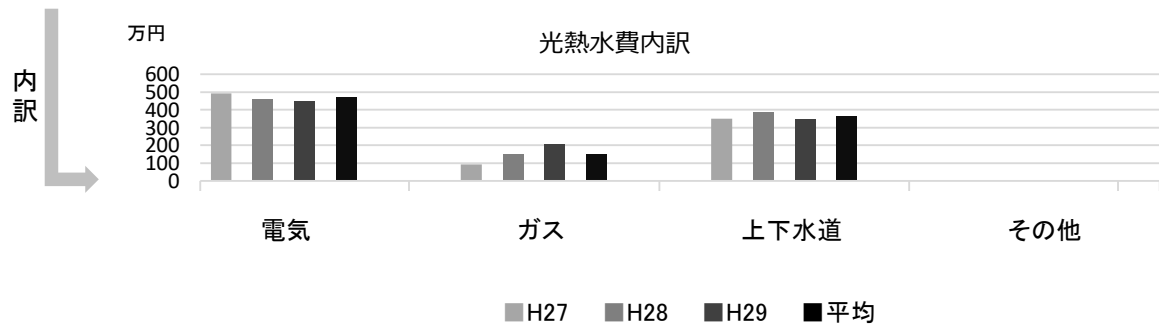
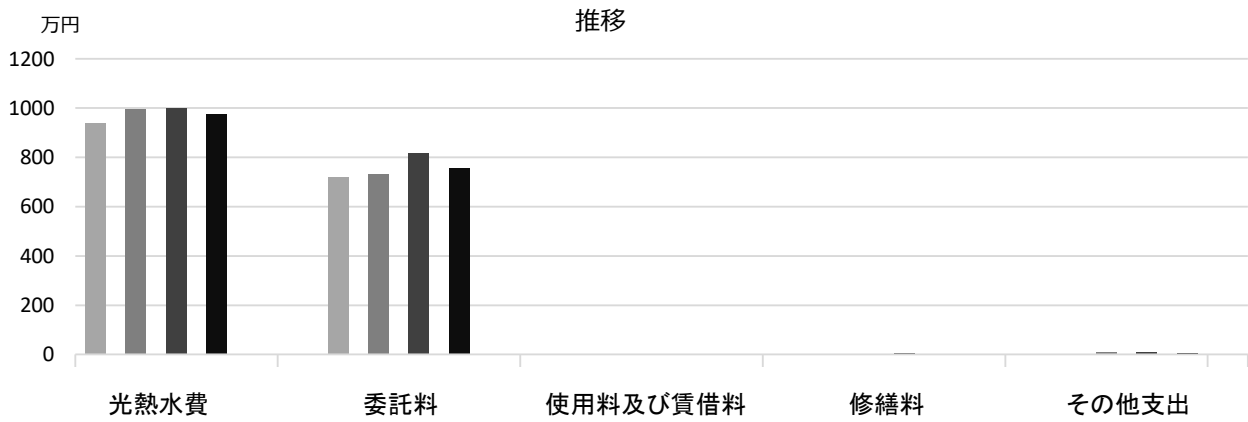
電気・水道は留守家庭児童育成センターを含む

委託料のうち、機械警備業務・常駐警備業務等にかかる費用は、学校数で按分した数字

■ 利用状況(各年度の5月1日時点)	H27	H28	H29	H27-29平均
学級数	18	17	16	17
園児・児童・生徒数	468	419	388	425

(平成30年3月31日時点)

■ 維持管理経費の推移 (H27~29)



■ 主な改修履歴(投資的事業) ※H29年度分のみ記載

H29 : 件名

金額 (円)

香櫨園小学校

施設コード 01203
大分類 学校施設
小分類 小学校

■ 基本情報

施設名称	香櫨園小学校		
所在地	中浜町3-32		
所管	局	教育委員会	
	課	学校管理課	
開設年度	1957年		
所有状況	土地	市保有	
	建物	市保有	
運営形態	運営	直営	
避難所指定 (収容予定人数)	有 (1260人)		
備考			

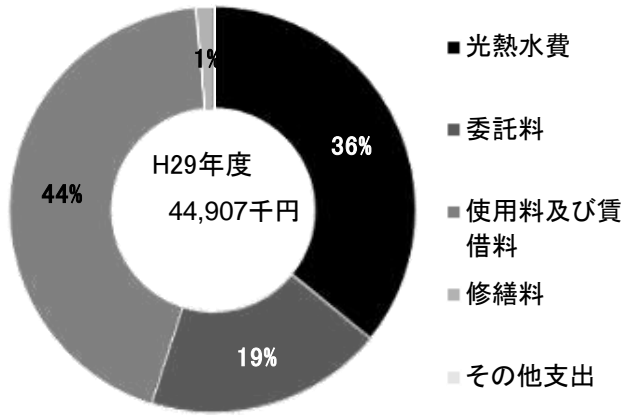


■ 土地・建物情報

敷地面積	16,842.00㎡	
	うち借地面積	0.00㎡
延床面積	11,576.00㎡	
	うち借受面積	4,573.00㎡
階数※	地上	4 F
	地下	—
構造※	鉄筋コンクリート造	
建築年月日※	1991年5月1日 築 26 年	
取得価額等	2,361,890,935円	
減価償却累計額	1,731,360,201円	
有形固定資産減価償却率	73.30%	

※は主たる建物(面積が最大の棟)について

■ 維持管理経費の構成比(H29)



■ 維持管理経費		H27	H28	H29	H27-29平均
収入 (円)	使用料	0	0	0	0
	補助金	0	0	0	0
	その他収入	393,576	493,576	373,576	420,243
	計	393,576	493,576	373,576	420,243
維持管理経費 [支出] (円)					
	光熱水費				
	電気	6,284,045	6,208,298	8,455,065	6,982,469
	ガス	1,410,630	1,241,762	1,195,329	1,282,574
	上下水道	5,177,038	6,132,870	6,494,056	5,934,655
	その他	0	0	0	0
	計	12,871,713	13,582,930	16,144,450	14,199,698
	委託料	7,411,530	8,297,767	8,529,064	8,079,454
	使用料及び賃借料	19,612,260	19,612,260	19,612,260	19,612,260
	修繕料	12,960	0	621,280	211,413
	その他支出	0	0	0	0
	計	39,908,463	41,492,957	44,907,054	42,102,825
[参考]	(支出 - 収入) (円)	39,514,887	40,999,381	44,533,478	41,682,582
[参考]	維持補修的な工事請負費 (消費的事業) ※H29年度分のみ記載			3,007,201	3,007,201

備考

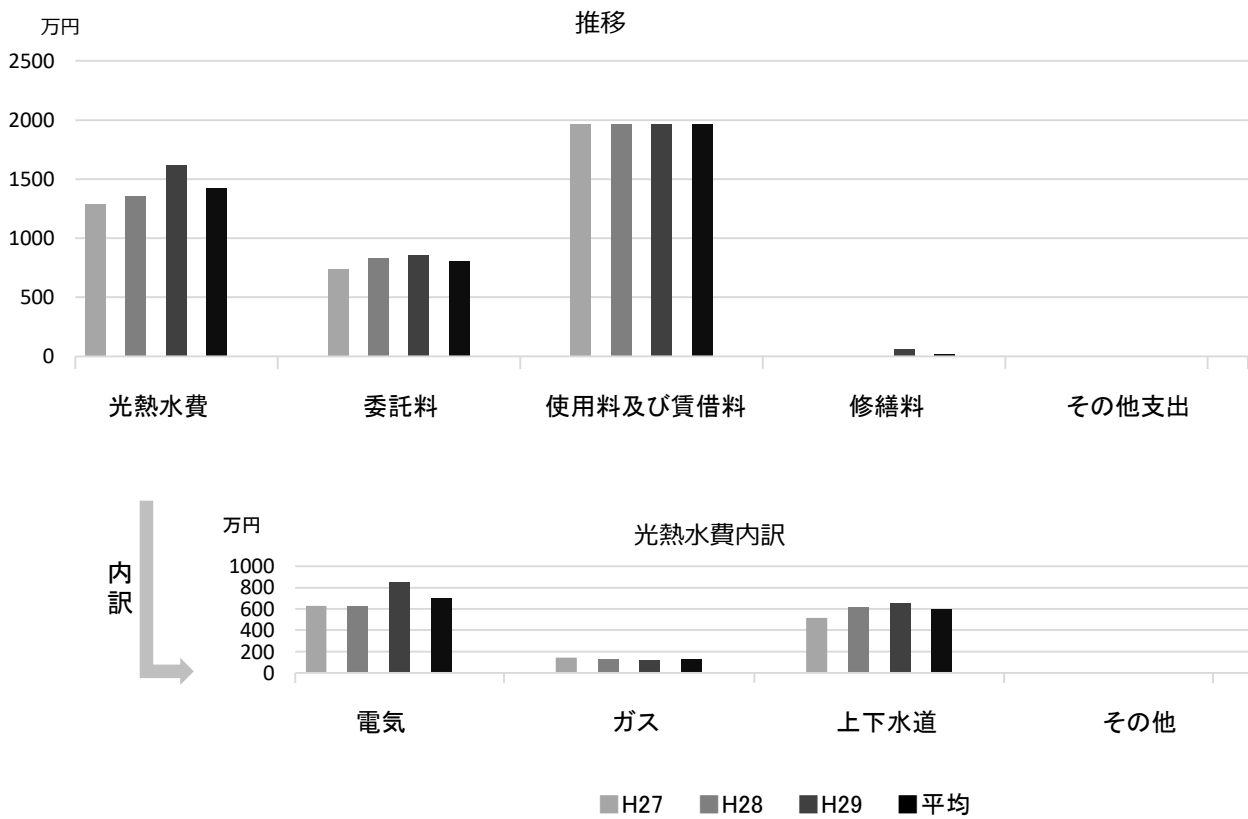
水道は留守家庭児童育成センターを含む

委託料のうち、機械警備業務・常駐警備業務等にかかる費用は、学校園数で案分した数字

■ 利用状況(各年度の5月1日時点)	H27	H28	H29	H27-29平均
学級数	34	33	33	33
園児・児童・生徒数	995	1,028	998	1,007

(平成30年3月31日時点)

■ 維持管理経費の推移 (H27~29)



■ 主な改修履歴(投資的事業) ※H29年度分のみ記載

H29: 件名	金額 (円)
校舎棟解体等工事	102,822,273
仮設校舎内装他改修工事他	3,485,367

安井小学校

施設コード 01204
大分類 学校施設
小分類 小学校

■ 基本情報

施設名称	安井小学校		
所在地	安井町1-25		
所管	局	教育委員会	
	課	学校管理課	
開設年度	1926年		
所有状況	土地	市保有	
	建物	市保有	
運営形態	運営	直営	
避難所指定 (収容予定人数)	有 (880人)		
備考			

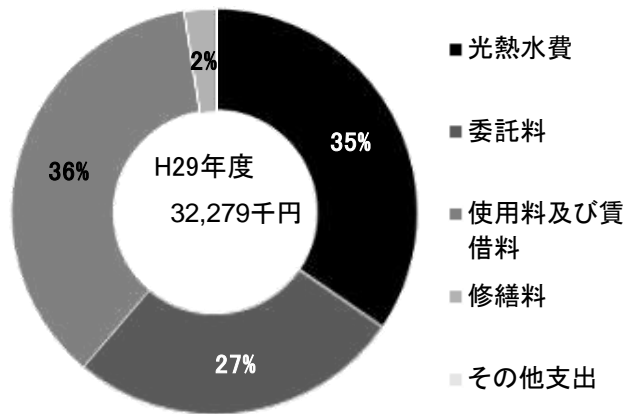


■ 土地・建物情報

敷地面積	12,232.00㎡		
	うち借地面積	0.00㎡	
延床面積	6,760.00㎡		
	うち借受面積	406.00㎡	
階数※	地上	3 F	
	地下	—	
構造※	鉄筋コンクリート造		
建築年月日※	1964年3月1日		
	築 54 年		
取得価額等	1,856,089,143円		
減価償却累計額	1,402,314,825円		
有形固定資産減価償却率	75.55%		

※は主たる建物(面積が最大の棟)について

■ 維持管理経費の構成比(H29)



■ 維持管理経費		H27	H28	H29	H27-29平均	
収入 (円)	使用料	0	0	0	0	
	補助金	0	0	0	0	
	その他収入	530,368	511,768	521,768	521,301	
	計	530,368	511,768	521,768	521,301	
維持管理経費 [支出] (円)						
	光熱水費	電気	5,160,129	4,862,305	5,250,766	5,091,067
		ガス	1,298,307	1,103,128	1,278,971	1,226,802
		上下水道	4,323,872	4,911,071	4,639,327	4,624,757
		その他	0	0	0	0
		計	10,782,308	10,876,504	11,169,064	10,942,625
	委託料	7,751,131	8,288,543	8,596,498	8,212,057	
	使用料及び賃借料	11,729,340	11,729,340	11,729,340	11,729,340	
	修繕料	93,960	156,060	783,814	344,611	
	その他支出	0	0	0	0	
	計	30,356,739	31,050,447	32,278,716	31,228,634	
[参考]	(支出 - 収入) (円)	29,826,371	30,538,679	31,756,948	30,707,333	
[参考]	維持補修的な工事請負費 (消費的事業) ※H29年度分のみ記載			2,473,757	2,473,757	

備考

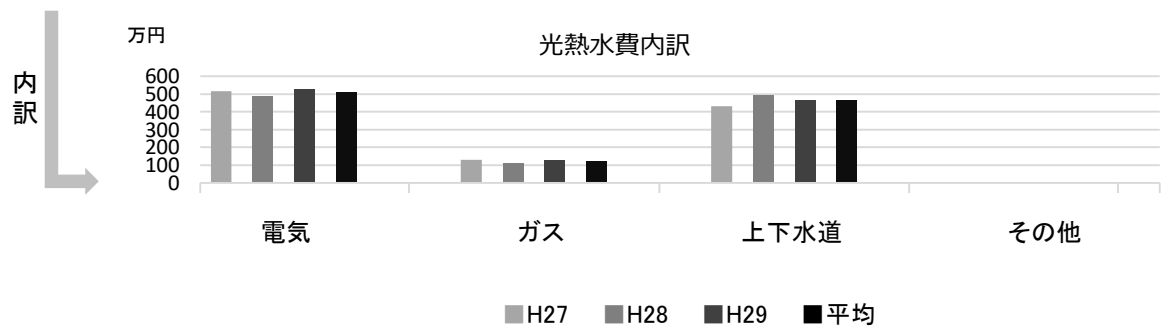
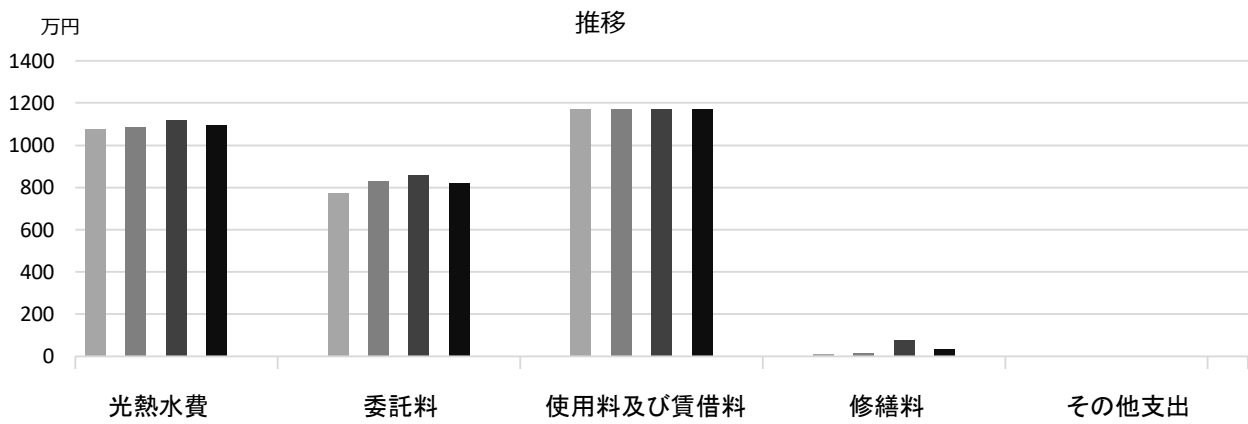
水道は留守家庭児童育成センターを含む

委託料のうち、機械警備業務・常駐警備業務等にかかる費用は、学校園数で案分した数字

■ 利用状況(各年度の5月1日時点)	H27	H28	H29	H27-29平均
学級数	25	25	25	25
園児・児童・生徒数	722	722	716	720

(平成30年3月31日時点)

■ 維持管理経費の推移 (H27~29)



■ 主な改修履歴(投資的事業) ※H29年度分のみ記載

H29 : 件名	金額 (円)
経年ガス管改善工事	1,209,384

夙川小学校

施設コード 01205
大分類 学校施設
小分類 小学校

■ 基本情報

施設名称	夙川小学校		
所在地	久出ヶ谷町8-4		
所管	局	教育委員会	
	課	学校管理課	
開設年度	1936年		
所有状況	土地	市保有	
	建物	市保有	
運営形態	運営	直営	
避難所指定 (収容予定人数)	有 (1230人)		
備考			

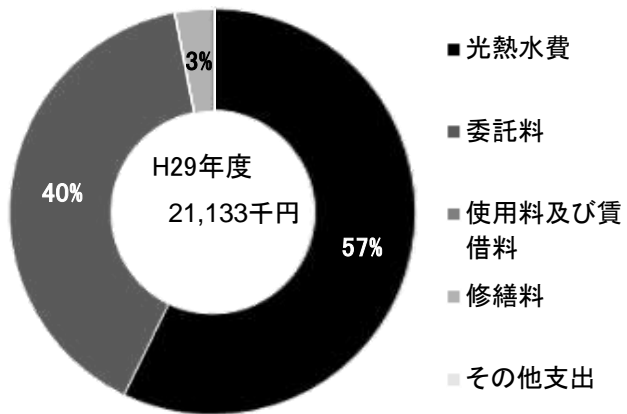


■ 土地・建物情報

敷地面積	18,116.00㎡	
	うち借地面積	0.00㎡
延床面積	9,269.00㎡	
	うち借受面積	0.00㎡
階数※	地上	3 F
	地下	—
構造※	鉄筋コンクリート造	
建築年月日※	2013年3月1日	
	築 5 年	
取得価額等	2,216,641,774円	
減価償却累計額	1,026,267,050円	
有形固定資産減価償却率	46.30%	

※は主たる建物(面積が最大の棟)について

■ 維持管理経費の構成比(H29)



■ 維持管理経費		H27	H28	H29	H27-29平均	
収入 (円)	使用料	0	0	0	0	
	補助金	0	0	0	0	
	その他収入	2,872,815	2,908,492	2,839,969	2,873,759	
	計	2,872,815	2,908,492	2,839,969	2,873,759	
維持管理経費 [支出] (円)						
	光熱水費	電気	5,493,449	5,087,997	5,329,906	5,303,784
		ガス	2,508,423	2,041,645	2,529,340	2,359,803
		上下水道	4,095,210	4,263,437	4,233,009	4,197,219
		その他	0	0	0	0
		計	12,097,082	11,393,079	12,092,255	11,860,805
	委託料	8,716,426	8,688,708	8,404,430	8,603,188	
	使用料及び賃借料	0	0	0	0	
	修繕料	0	6,177	636,120	214,099	
	その他支出	0	0	0	0	
	計	20,813,508	20,087,964	21,132,805	20,678,092	
[参考]	(支出 - 収入) (円)	17,940,693	17,179,472	18,292,836	17,804,334	
[参考]	維持補修的な工事請負費 (消費的事業) ※H29年度分のみ記載			4,444,299	4,444,299	

備考

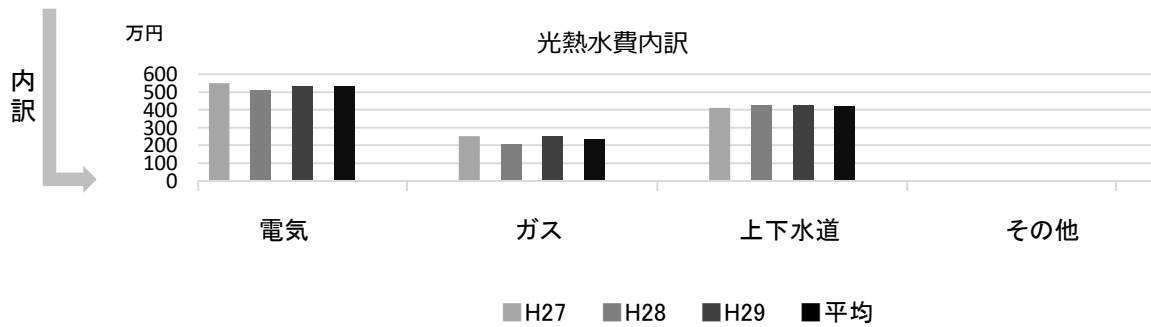
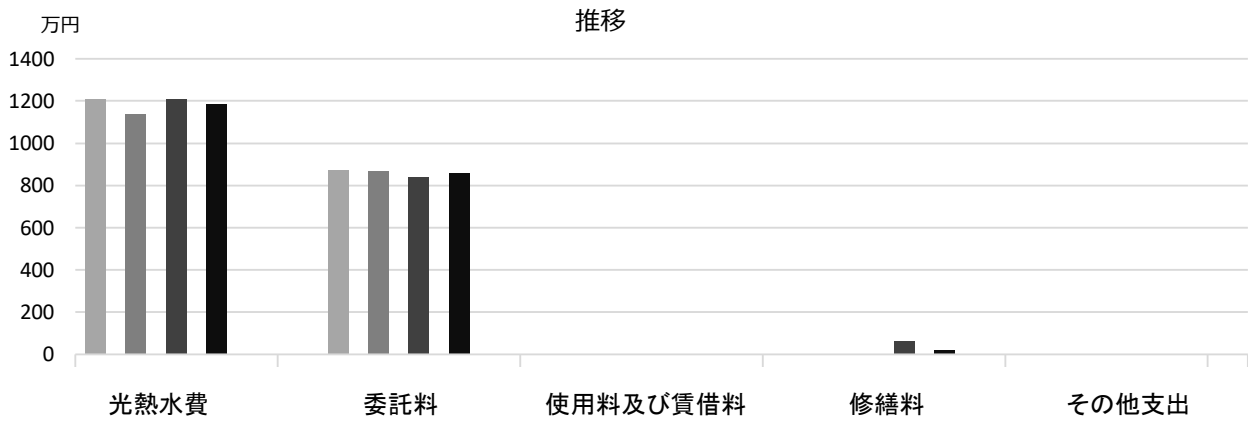
電気・水道は留守家庭児童育成センターを含む

委託料のうち、機械警備業務・常駐警備業務等にかかる費用は、学校園数で案分した数字

■ 利用状況(各年度の5月1日時点)	H27	H28	H29	H27-29平均
学級数	28	27	28	28
園児・児童・生徒数	814	820	865	833

(平成30年 3月31日時点)

■ 維持管理経費の推移 (H27~29)



■ 主な改修履歴(投資的事業) ※H29年度分のみ記載

H29 : 件名 金額 (円)

北夙川小学校

施設コード 01206
大分類 学校施設
小分類 小学校

■ 基本情報

施設名称	北夙川小学校	
所在地	石劔町11-21	
所管 局	教育委員会	
課	学校管理課	
開設年度	1966年	
所有状況 土地	市保有	
建物	市保有	
運営形態 運営	直営	
避難所指定 (収容予定人数)	有 (1100人)	
備考		

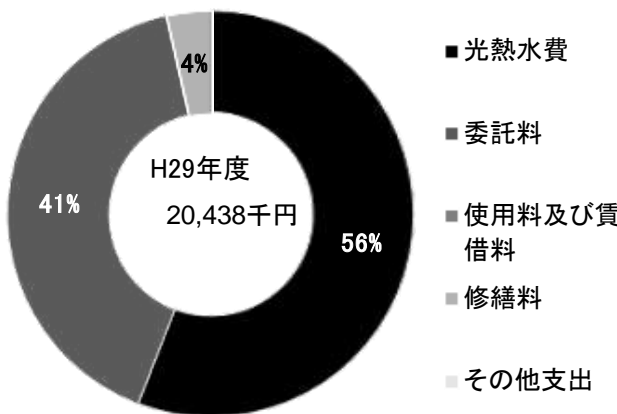


■ 土地・建物情報

敷地面積	13,864.00㎡
うち借地面積	0.00㎡
延床面積	7,859.00㎡
うち借受面積	0.00㎡
階数※ 地上	3 F
地下	—
構造※	鉄筋コンクリート造
建築年月日※	1968年3月1日
	築 50 年
取得価額等	2,059,519,955円
減価償却累計額	1,540,448,302円
有形固定資産減価償却率	74.80%

※は主たる建物(面積が最大の棟)について

■ 維持管理経費の構成比(H29)



■ 維持管理経費		H27	H28	H29	H27-29平均
収入 (円)					
使用料		0	0	0	0
補助金		0	0	0	0
その他収入		595,076	585,076	475,076	551,743
計		595,076	585,076	475,076	551,743
維持管理経費 [支出] (円)					
光熱水費	電気	3,905,518	3,410,034	3,444,987	3,586,846
	ガス	1,814,935	2,088,985	2,338,840	2,080,920
	上下水道	5,489,583	4,867,108	5,635,536	5,330,742
	その他	0	0	0	0
	計	11,210,036	10,366,127	11,419,363	10,998,509
委託料		7,904,267	8,101,503	8,291,942	8,099,237
使用料及び賃借料		0	0	0	0
修繕料		122,256	860,220	726,840	569,772
その他支出		0	0	0	0
計		19,236,559	19,327,850	20,438,145	19,667,518
[参考] (支出 - 収入) (円)		18,641,483	18,742,774	19,963,069	19,115,775
[参考] 維持補修的な工事請負費 (消費的事業) ※H29年度分のみ記載				6,851,260	6,851,260

備考

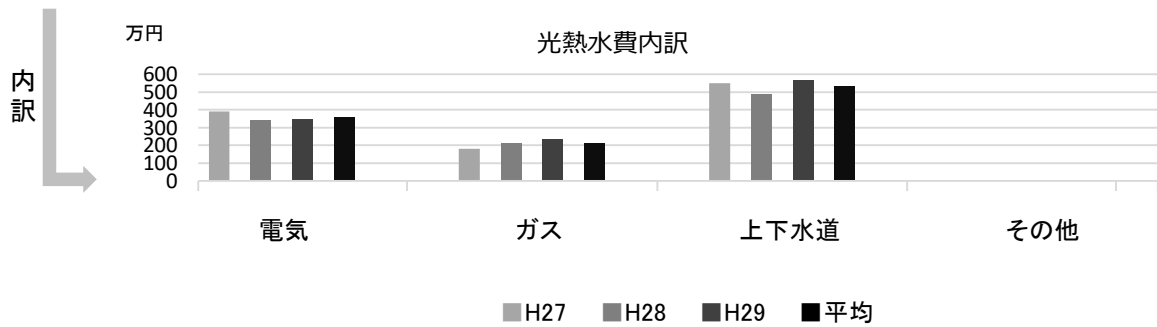
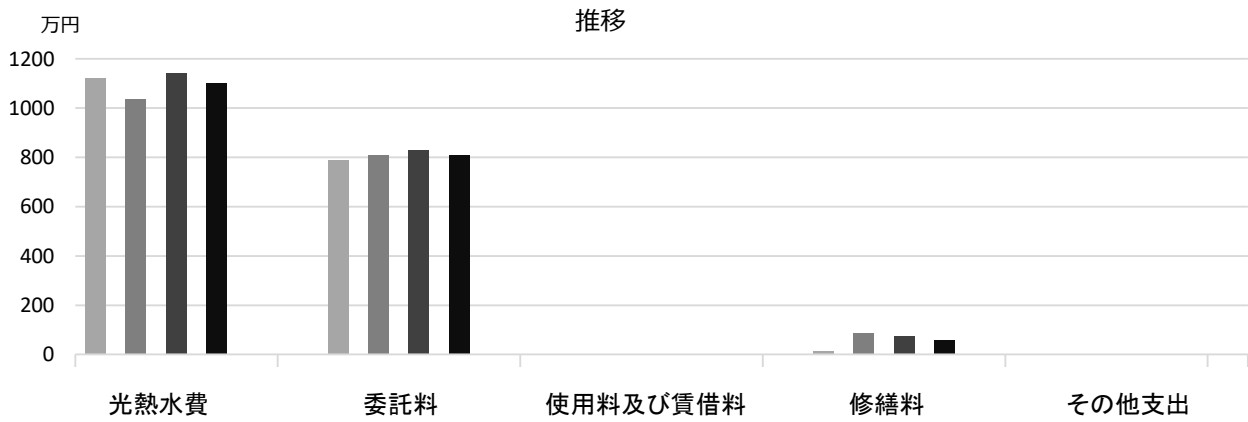
水道は留守家庭児童育成センターを含む

委託料のうち、機械警備業務・常駐警備業務等にかかる費用は、学校園数で案分した数字

■ 利用状況(各年度の5月1日時点)	H27	H28	H29	H27-29平均
学級数	28	28	27	28
園児・児童・生徒数	813	816	787	805

(平成30年 3月31日時点)

■ 維持管理経費の推移 (H27~29)



■ 主な改修履歴(投資的事業) ※H29年度分のみ記載

H29 : 件名	金額 (円)
北校舎建具改修機械設備工事	4,989,600
北校舎建具改修工事	40,132,000

苦楽園小学校

施設コード 01207
大分類 学校施設
小分類 小学校

■ 基本情報

施設名称	苦楽園小学校		
所在地	苦楽園二番町18-12		
所管	局	教育委員会	
	課	学校管理課	
開設年度	1976年		
所有状況	土地	市保有	
	建物	市保有	
運営形態	運営 直営		
避難所指定 (収容予定人数)	有 (930人)		
備考			

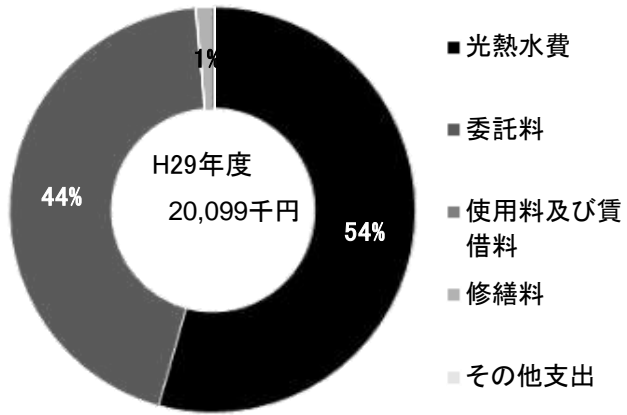


■ 土地・建物情報

敷地面積	18,463.00㎡	
	うち借地面積	0.00㎡
延床面積	6,467.00㎡	
	うち借受面積	0.00㎡
階数※	地上	4 F
	地下	—
構造※	鉄筋コンクリート造	
建築年月日※	1976年5月1日 築 41 年	
取得価額等	1,654,038,228円	
減価償却累計額	1,224,372,451円	
有形固定資産減価償却率	74.02%	

※は主たる建物(面積が最大の棟)について

■ 維持管理経費の構成比(H29)



■ 維持管理経費		H27	H28	H29	H27-29平均
収入 (円)	使用料	0	0	0	0
	補助金	0	0	0	0
	その他収入	283,796	358,796	312,796	318,463
	計	283,796	358,796	312,796	318,463
維持管理経費 [支出] (円)					
	光熱水費				
	電気	3,516,055	3,251,758	3,335,804	3,367,872
	ガス	1,157,045	1,683,294	2,341,593	1,727,311
	上下水道	3,671,900	4,558,873	5,251,320	4,494,031
	その他	0	0	0	0
	計	8,345,000	9,493,925	10,928,717	9,589,214
	委託料	7,303,566	8,420,908	8,892,100	8,205,525
	使用料及び賃借料	0	0	0	0
	修繕料	19,440	294,840	278,640	197,640
	その他支出	0	0	0	0
	計	15,668,006	18,209,673	20,099,457	17,992,379
[参考]	(支出 - 収入) (円)	15,384,210	17,850,877	19,786,661	17,673,916
[参考]	維持補修的な工事請負費 (消費的事業) ※H29年度分のみ記載			7,858,424	7,858,424

備考

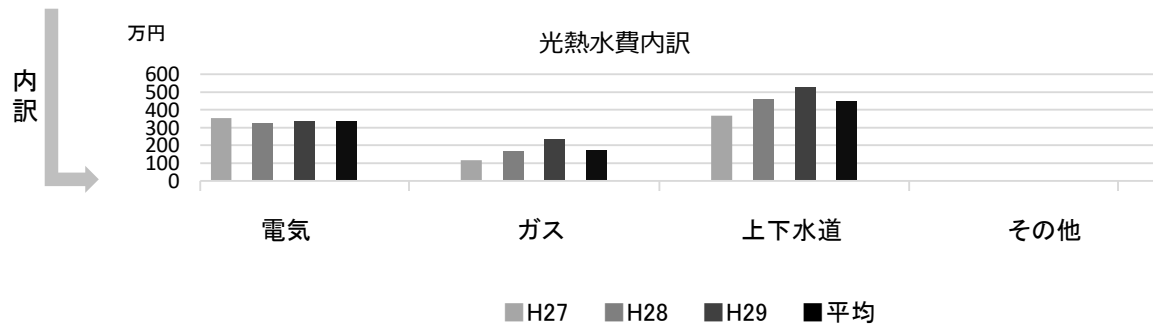
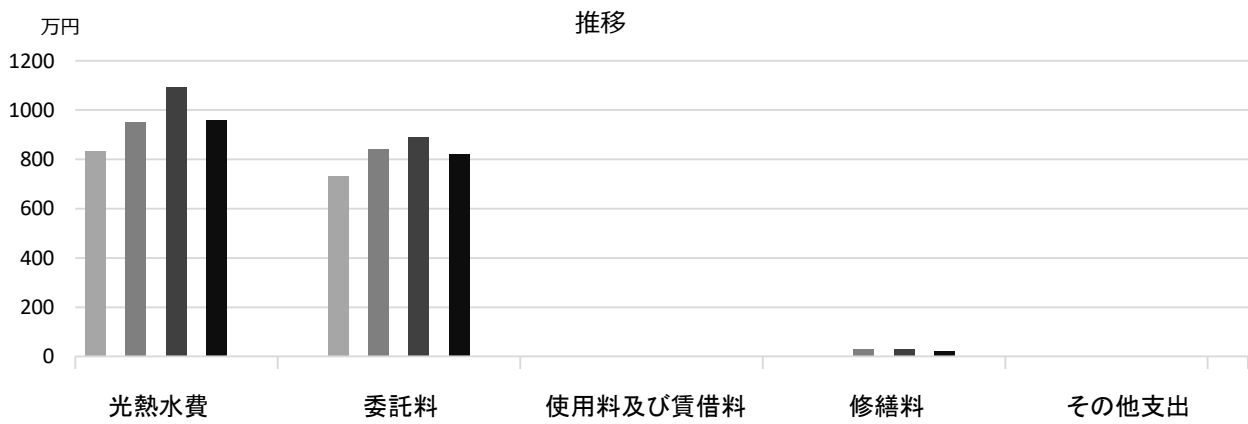
水道は留守家庭児童育成センターを含む

委託料のうち、機械警備業務・常駐警備業務等にかかる費用は、学校園数で案分した数字

■ 利用状況(各年度の5月1日時点)	H27	H28	H29	H27-29平均
学級数	22	23	22	22
園児・児童・生徒数	623	626	604	618

(平成30年 3月31日時点)

■ 維持管理経費の推移 (H27~29)



■ 主な改修履歴(投資的事業) ※H29年度分のみ記載

H29 : 件名	金額 (円)
受変電設備改修工事	13,312,080
プール浄化装置改修工事	1,354,436

大社小学校

施設コード 01208
大分類 学校施設
小分類 小学校

■ 基本情報

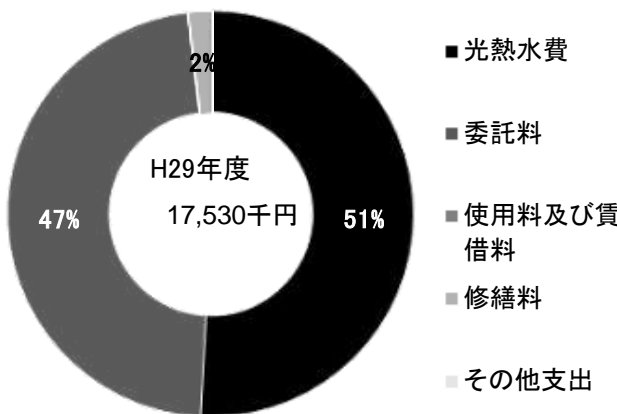
施設名称	大社小学校	
所在地	桜谷町9-7	
所管	局	教育委員会
	課	学校管理課
開設年度	1887年	
所有状況	土地	市保有
	建物	市保有
運営形態	運営 直営	
避難所指定 (収容予定人数)	有 (1340人)	
備考		

■ 土地・建物情報

敷地面積	10,229.00㎡	
	うち借地面積	0.00㎡
延床面積	7,416.00㎡	
	うち借受面積	0.00㎡
階数※	地上	3 F
	地下	—
構造※	鉄筋コンクリート造	
建築年月日※	1992年12月1日 築 25 年	
取得価額等	1,934,366,654円	
減価償却累計額	1,029,109,079円	
有形固定資産減価償却率	53.20%	

※は主たる建物(面積が最大の棟)について

■ 維持管理経費の構成比(H29)



■ 維持管理経費

	H27	H28	H29	H27-29平均
収入 (円)				
使用料	0	0	0	0
補助金	0	0	0	0
その他収入	319,696	320,340	317,640	319,225
計	319,696	320,340	317,640	319,225
維持管理経費 [支出] (円)				
光熱水費				
電気	4,125,982	3,692,770	3,967,744	3,928,832
ガス	1,240,452	1,234,161	1,439,830	1,304,814
上下水道	3,360,053	3,283,001	3,513,032	3,385,362
その他	0	0	0	0
計	8,726,487	8,209,932	8,920,606	8,619,008
委託料	7,341,751	7,989,423	8,290,029	7,873,734
使用料及び賃借料	0	0	0	0
修繕料	47,520	168,069	319,032	178,207
その他支出	0	0	0	0
計	16,115,758	16,367,424	17,529,667	16,670,950
[参考] (支出 - 収入) (円)	15,796,062	16,047,084	17,212,027	16,351,724
[参考] 維持補修的な工事請負費 (消費的事業) ※H29年度分のみ記載			3,906,966	3,906,966

備考

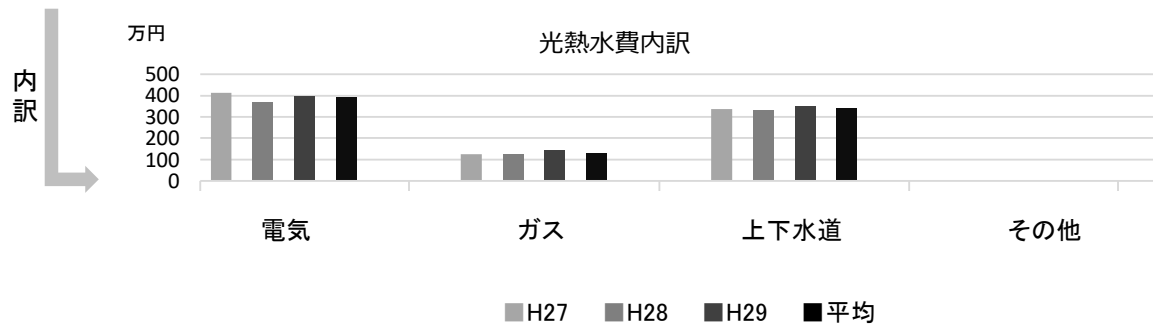
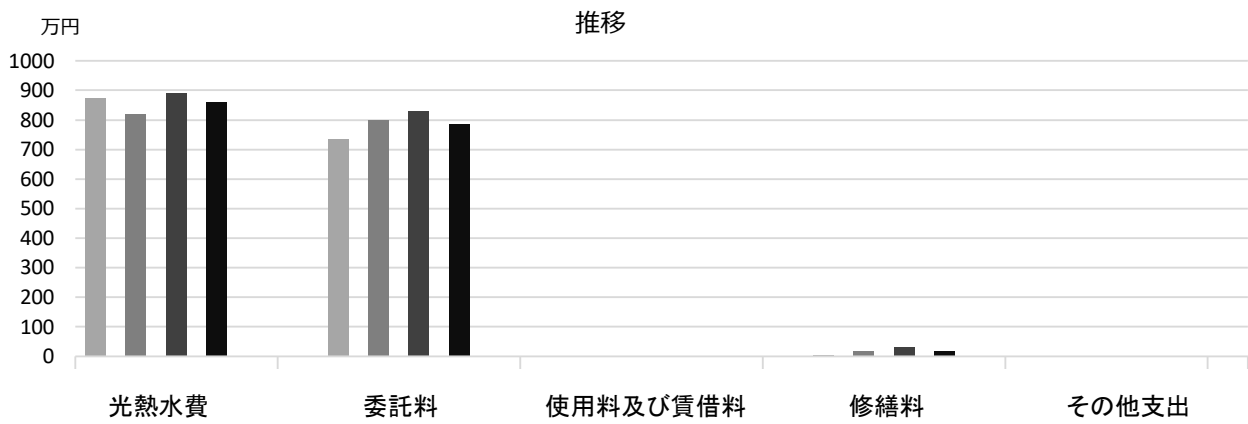
委託料のうち、機械警備業務・常駐警備業務等にかかる費用は、学校園数で案分した数字

■ 利用状況(各年度の5月1日時点)

	H27	H28	H29	H27-29平均
学級数	25	24	25	25
園児・児童・生徒数	716	702	690	703

(平成30年 3月31日時点)

■ 維持管理経費の推移 (H27~29)



■ 主な改修履歴(投資的事業) ※H29年度分のみ記載

H29 : 件名

金額 (円)

神原小学校

施設コード 01209
大分類 学校施設
小分類 小学校

■ 基本情報

施設名称	神原小学校		
所在地	神原12-62		
所管	局	教育委員会	
	課	学校管理課	
開設年度	1976年		
所有状況	土地	市保有	
	建物	市保有	
運営形態	運営	直営	
避難所指定 (収容予定人数)	有 (870人)		
備考			

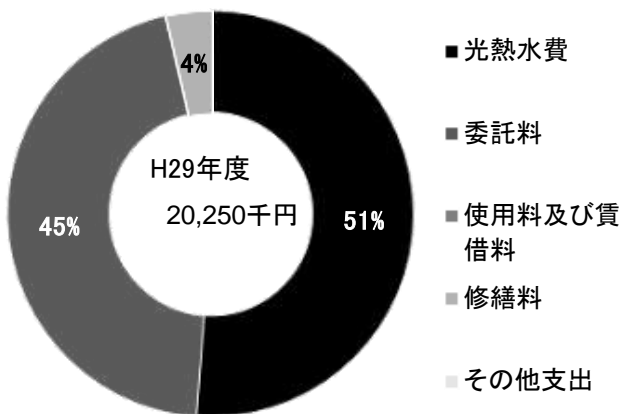


■ 土地・建物情報

敷地面積	13,997.00㎡		
	うち借地面積	0.00㎡	
延床面積	5,902.00㎡		
	うち借受面積	0.00㎡	
階数※	地上	4 F	
	地下	—	
構造※	鉄筋コンクリート造		
建築年月日※	1977年5月1日 築 40 年		
取得価額等	1,484,272,017円		
減価償却累計額	1,092,566,086円		
有形固定資産減価償却率	73.61%		

※は主たる建物(面積が最大の棟)について

■ 維持管理経費の構成比(H29)



■ 維持管理経費		H27	H28	H29	H27-29平均	
収入 (円)	使用料	0	0	0	0	
	補助金	0	0	0	0	
	その他収入	533,748	588,048	561,924	561,240	
	計	533,748	588,048	561,924	561,240	
維持管理経費 [支出] (円)						
	光熱水費	電気	3,342,629	2,831,135	2,707,689	2,960,484
		ガス	945,965	1,491,174	1,940,684	1,459,274
		上下水道	5,795,105	5,330,539	5,720,757	5,615,467
		その他	0	0	0	0
		計	10,083,699	9,652,848	10,369,130	10,035,226
	委託料	7,958,016	8,924,887	9,150,594	8,677,832	
	使用料及び賃借料	0	0	0	0	
	修繕料	144,223	4,633	730,188	293,015	
	その他支出	0	0	0	0	
	計	18,185,938	18,582,368	20,249,912	19,006,073	
[参考]	(支出 - 収入) (円)	17,652,190	17,994,320	19,687,988	18,444,833	
[参考]	維持補修的な工事請負費 (消費的事業) ※H29年度分のみ記載			7,436,720	7,436,720	

備考

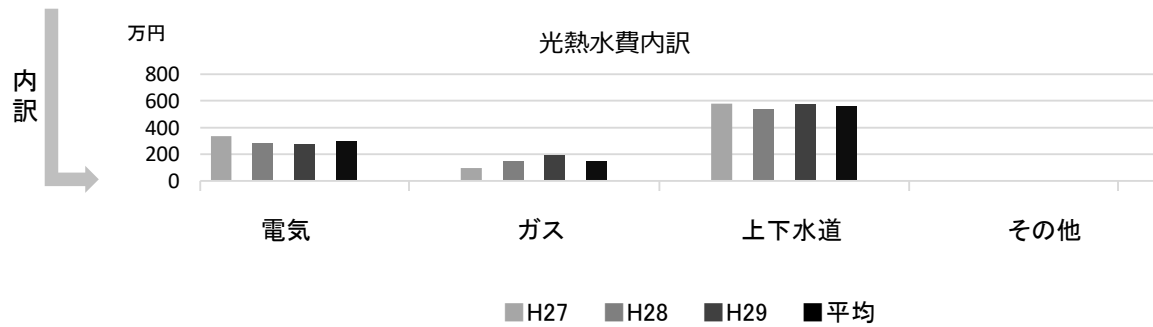
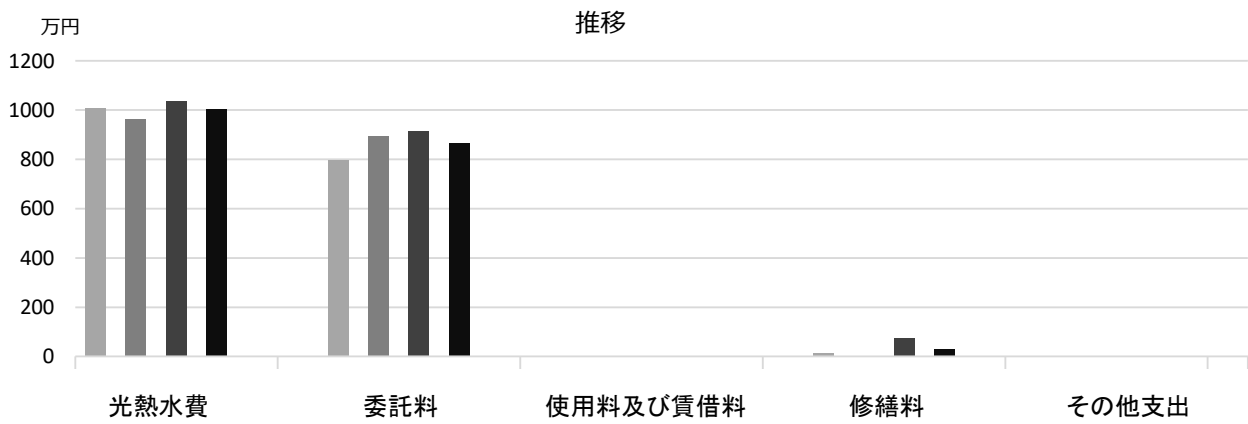
水道は留守家庭児童育成センターを含む

委託料のうち、機械警備業務・常駐警備業務等にかかる費用は、学校園数で案分した数字

■ 利用状況(各年度の5月1日時点)	H27	H28	H29	H27-29平均
学級数	19	18	17	18
園児・児童・生徒数	472	470	458	467

(平成30年 3月31日時点)

■ 維持管理経費の推移 (H27~29)



■ 主な改修履歴(投資的事業) ※H29年度分のみ記載

H29: 件名	金額 (円)
経年ガス管改善工事	1,453,680
受変電設備改修工事	10,216,800
築山撤去・運動場拡幅工事	24,587,654
運動場施設改修工事	22,232,914
鉄棒設置他工事	2,446,740

甲陽園小学校

施設コード 01210
大分類 学校施設
小分類 小学校

■ 基本情報

施設名称	甲陽園小学校		
所在地	甲陽園本庄町1-72		
所管	局	教育委員会	
	課	学校管理課	
開設年度	1968年		
所有状況	土地	市保有	
	建物	市保有	
運営形態	運営	直営	
避難所指定 (収容予定人数)	有 (1030人)		
備考			

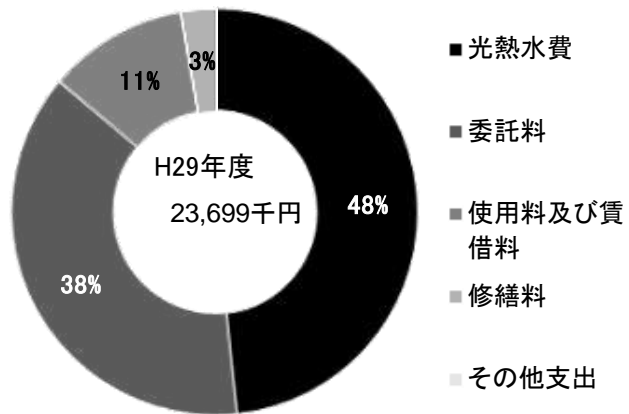


■ 土地・建物情報

敷地面積	19,333.00㎡		
	うち借地面積	0.00㎡	
延床面積	7,255.00㎡		
	うち借受面積	162.00㎡	
階数※	地上	3 F	
	地下	—	
構造※	鉄筋コンクリート造		
建築年月日※	1969年3月1日 築 49 年		
取得価額等	1,768,695,717円		
減価償却累計額	1,472,553,922円		
有形固定資産減価償却率	83.26%		

※は主たる建物(面積が最大の棟)について

■ 維持管理経費の構成比(H29)



■ 維持管理経費		H27	H28	H29	H27-29平均	
収入 (円)	使用料	0	0	0	0	
	補助金	0	0	0	0	
	その他収入	432,596	436,596	456,596	441,929	
	計	432,596	436,596	456,596	441,929	
維持管理経費 [支出] (円)						
	光熱水費	電気	4,326,456	3,778,411	3,929,450	4,011,439
		ガス	2,193,597	2,477,069	2,553,236	2,407,967
		上下水道	5,123,948	5,899,350	4,973,597	5,332,298
		その他	0	0	0	0
		計	11,644,001	12,154,830	11,456,283	11,751,705
	委託料		7,915,792	8,202,896	8,951,848	8,356,845
	使用料及び賃借料		2,643,840	2,643,840	2,643,840	2,643,840
	修繕料		128,736	268,920	646,866	348,174
	その他支出		0	0	0	0
	計		22,332,369	23,270,486	23,698,837	23,100,564
[参考]	(支出 - 収入) (円)		21,899,773	22,833,890	23,242,241	22,658,635
[参考]	維持補修的な工事請負費 (消費的事業) ※H29年度分のみ記載				9,755,916	9,755,916

備考

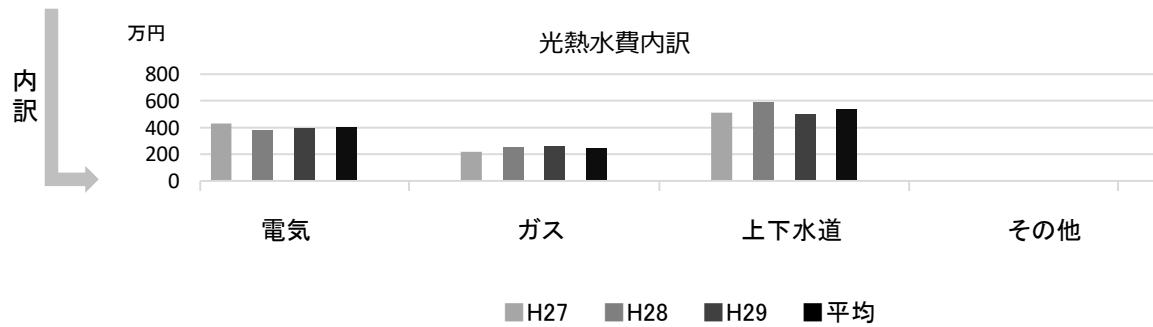
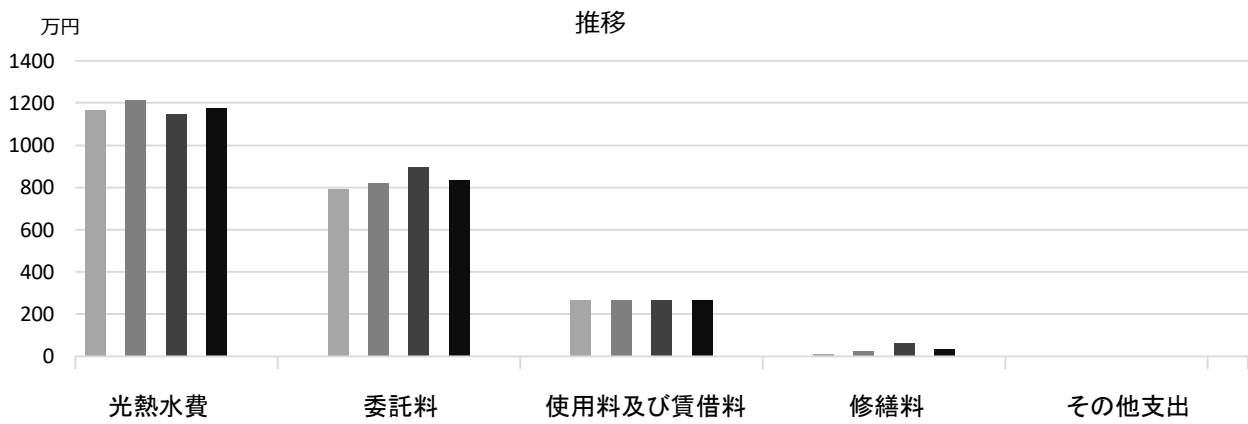
電気・水道は留守家庭児童育成センターを含む

委託料のうち、機械警備業務・常駐警備業務等にかかる費用は、学校園数で案分した数字

■ 利用状況(各年度の5月1日時点)	H27	H28	H29	H27-29平均
学級数	32	31	32	32
園児・児童・生徒数	919	928	913	920

(平成30年3月31日時点)

■ 維持管理経費の推移 (H27~29)



■ 主な改修履歴(投資的事業) ※H29年度分のみ記載

H29 : 件名	金額 (円)
経年ガス管改善工事	695,412

広田小学校

施設コード 01211
大分類 学校施設
小分類 小学校

■ 基本情報

施設名称	広田小学校		
所在地	愛宕山7-24		
所管	局	教育委員会	
	課	学校管理課	
開設年度	1955年		
所有状況	土地	市保有	
	建物	市保有	
運営形態	運営	直営	
避難所指定 (収容予定人数)	有 (1100人)		
備考			

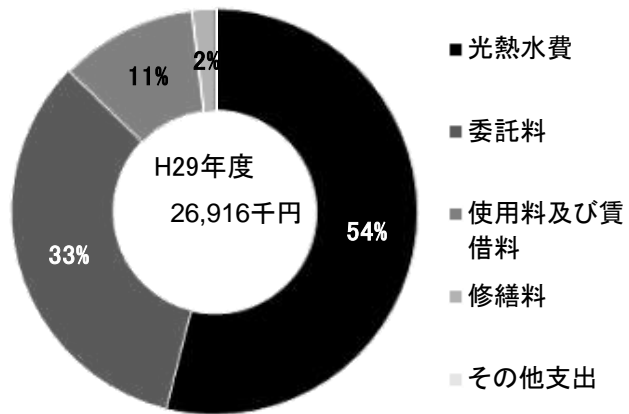


■ 土地・建物情報

敷地面積	21,142.00㎡	
	うち借地面積	0.00㎡
延床面積	7,396.00㎡	
	うち借受面積	490.00㎡
階数※	地上	3 F
	地下	—
構造※	鉄筋コンクリート造	
建築年月日※	1957年3月1日 築 61 年	
取得価額等	1,859,014,293円	
減価償却累計額	1,558,870,868円	
有形固定資産減価償却率	83.85%	

※は主たる建物(面積が最大の棟)について

■ 維持管理経費の構成比(H29)



■ 維持管理経費		H27	H28	H29	H27-29平均	
収入 (円)	使用料	0	0	0	0	
	補助金	0	0	0	0	
	その他収入	651,744	499,744	507,744	553,077	
	計	651,744	499,744	507,744	553,077	
維持管理経費 [支出] (円)						
	光熱水費	電気	4,380,412	3,804,377	3,957,003	4,047,264
		ガス	1,887,639	2,182,412	2,339,419	2,136,490
		上下水道	5,857,316	5,078,560	8,208,024	6,381,300
		その他	0	0	0	0
	計	12,125,367	11,065,349	14,504,446	12,565,054	
	委託料	8,615,413	9,557,192	8,971,586	9,048,064	
	使用料及び賃借料	3,141,720	3,141,720	2,947,320	3,076,920	
	修繕料	588,249	121,932	492,480	400,887	
	その他支出	0	0	0	0	
	計	24,470,749	23,886,193	26,915,832	25,090,925	
[参考]	(支出 - 収入) (円)	23,819,005	23,386,449	26,408,088	24,537,847	
[参考]	維持補修的な工事請負費 (消費的事業) ※H29年度分のみ記載			4,660,250	4,660,250	

備考

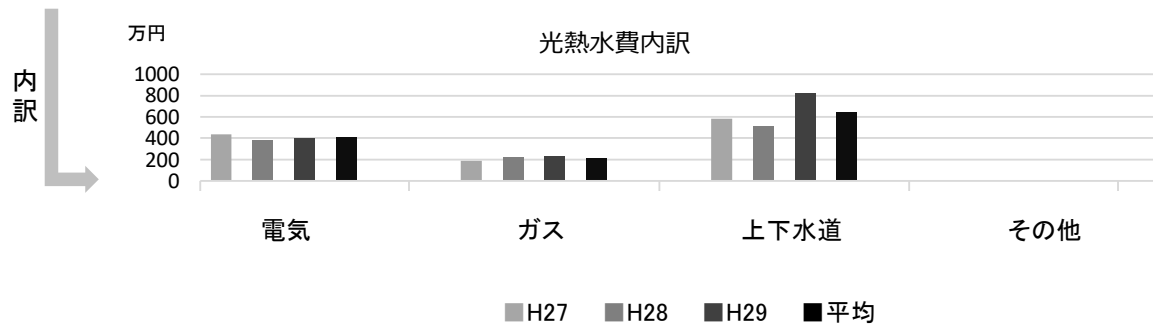
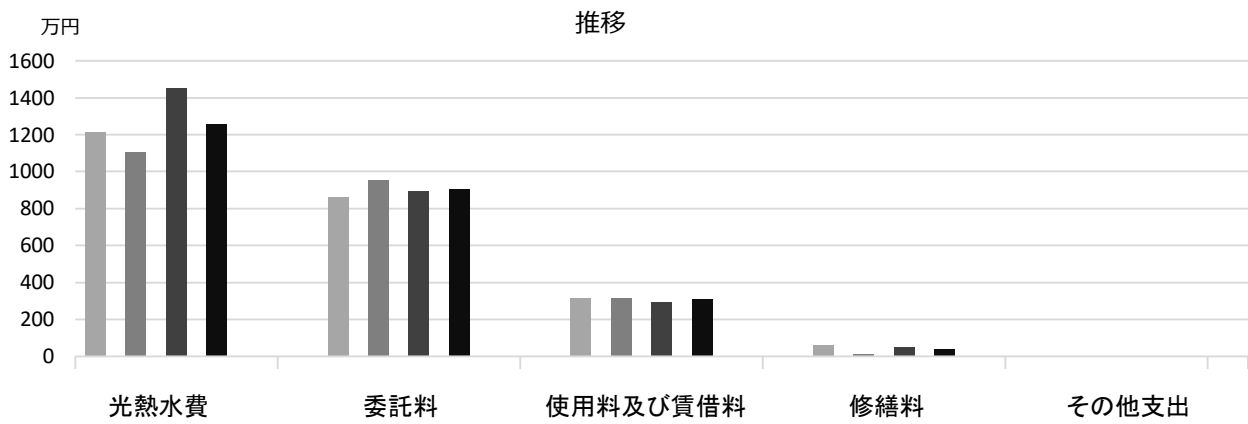
水道は留守家庭児童育成センターを含む

委託料のうち、機械警備業務・常駐警備業務等にかかる費用は、学校園数で案分した数字

■ 利用状況(各年度の5月1日時点)	H27	H28	H29	H27-29平均
学級数	30	30	29	30
園児・児童・生徒数	899	908	895	901

(平成30年3月31日時点)

■ 維持管理経費の推移 (H27~29)



■ 主な改修履歴(投資的事業) ※H29年度分のみ記載

H29 : 件名 金額 (円)

平木小学校

施設コード 01212
大分類 学校施設
小分類 小学校

■ 基本情報

施設名称	平木小学校		
所在地	平木町4-1		
所管	局	教育委員会	
	課	学校管理課	
開設年度	1974年		
所有状況	土地	市保有	
	建物	市保有	
運営形態	運営	直営	
避難所指定 (収容予定人数)	有 (1030人)		
備考	平木留守家庭児童育成センター・保育ルーム うさぎたんぼぼ併設		

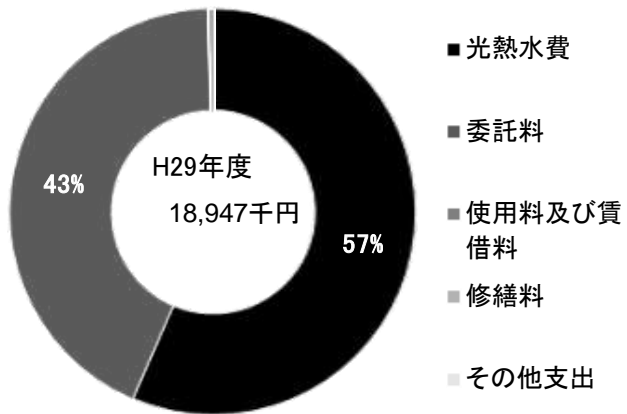


■ 土地・建物情報

敷地面積	18,074.00㎡		
	うち借地面積	0.00㎡	
延床面積	9,305.00㎡		
	うち借受面積	0.00㎡	
階数※	地上	4 F	
	地下	—	
構造※	鉄筋コンクリート造		
建築年月日※	1974年10月1日 築 43 年		
取得価額等	2,332,183,813円		
減価償却累計額	1,911,523,653円		
有形固定資産減価償却率	81.96%		

※は主たる建物(面積が最大の棟)について

■ 維持管理経費の構成比(H29)



■ 維持管理経費		H27	H28	H29	H27-29平均	
収入 (円)	使用料	0	0	0	0	
	補助金	0	0	0	0	
	その他収入	421,828	241,828	146,828	270,161	
	計	421,828	241,828	146,828	270,161	
維持管理経費 [支出] (円)						
	光熱水費	電気	3,146,551	2,862,238	3,007,523	3,005,437
		ガス	949,611	1,260,379	1,588,771	1,266,254
		上下水道	3,027,417	3,297,755	6,108,677	4,144,616
		その他	0	0	0	0
		計	7,123,579	7,420,372	10,704,971	8,416,307
	委託料	7,350,036	7,482,039	8,158,810	7,663,628	
	使用料及び賃借料	0	0	0	0	
	修繕料	69,768	50,760	82,890	67,806	
	その他支出	0	0	0	0	
	計	14,543,383	14,953,171	18,946,671	16,147,742	
[参考]	(支出 - 収入) (円)	14,121,555	14,711,343	18,799,843	15,877,580	
[参考]	維持補修的な工事請負費 (消費的事業) ※H29年度分のみ記載			8,539,882	8,539,882	

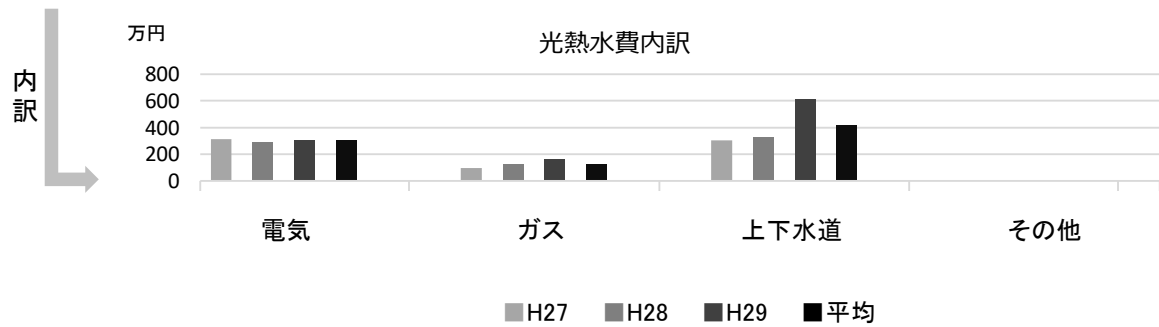
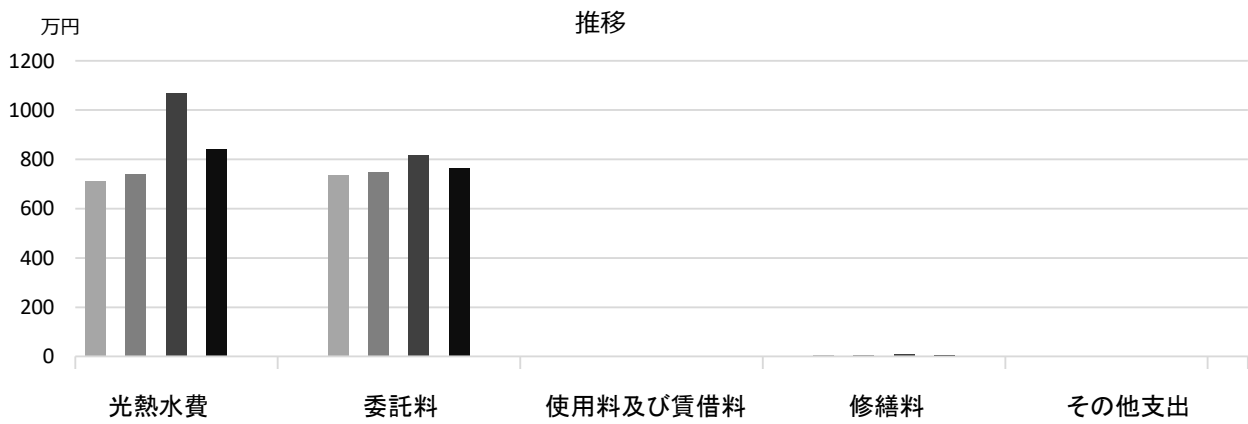
備考

電気・水道は留守家庭児童育成センター・うさぎたんぼぼを含む
委託料のうち、機械警備業務・常駐警備業務等にかかる費用は、学校園数で案分した数字

■ 利用状況(各年度の5月1日時点)	H27	H28	H29	H27-29平均
学級数	15	15	15	15
園児・児童・生徒数	377	372	384	378

(平成30年 3月31日時点)

■ 維持管理経費の推移 (H27~29)



■ 主な改修履歴(投資的事業) ※H29年度分のみ記載

H29 : 件名	金額 (円)
経年ガス管改善工事	704,160

甲東小学校

施設コード 01213
大分類 学校施設
小分類 小学校

■ 基本情報

施設名称	甲東小学校	
所在地	神呪町3-33	
所管 局	教育委員会	
課	学校管理課	
開設年度	1873年	
所有状況 土地	市保有	
建物	市保有	
運営形態 運営	直営	
避難所指定 (収容予定人数)	有 (1360人)	
備考		

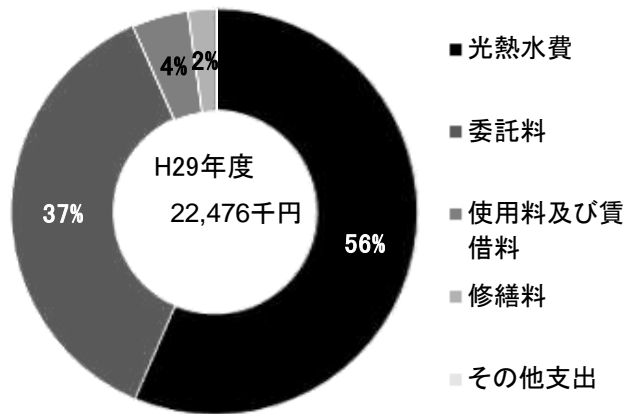


■ 土地・建物情報

敷地面積	14,534.00㎡
うち借地面積	0.00㎡
延床面積	7,986.00㎡
うち借受面積	324.00㎡
階数※ 地上	3 F
地下	—
構造※	鉄筋コンクリート造
建築年月日※	1994年9月1日 築 23 年
取得価額等	2,178,709,694円
減価償却累計額	1,291,928,856円
有形固定資産減価償却率	59.30%

※は主たる建物(面積が最大の棟)について

■ 維持管理経費の構成比(H29)



■ 維持管理経費		H27	H28	H29	H27-29平均
収入 (円)					
使用料		0	0	0	0
補助金		0	0	0	0
その他収入		438,352	487,929	487,929	471,403
計		438,352	487,929	487,929	471,403
維持管理経費 [支出] (円)					
光熱水費	電気	4,980,673	4,437,683	4,492,550	4,636,969
	ガス	1,844,487	2,383,237	2,738,580	2,322,101
	上下水道	4,957,794	5,105,935	5,462,058	5,175,262
	その他	0	0	0	0
	計	11,782,954	11,926,855	12,693,188	12,134,332
委託料		7,489,089	8,201,548	8,296,602	7,995,746
使用料及び賃借料		1,218,240	999,000	999,000	1,072,080
修繕料		173,880	46,440	487,188	235,836
その他支出		0	0	0	0
計		20,664,163	21,173,843	22,475,978	21,437,995
[参考] (支出 - 収入) (円)		20,225,811	20,685,914	21,988,049	20,966,591
[参考] 維持補修的な工事請負費 (消費的事業) ※H29年度分のみ記載				2,068,822	2,068,822

備考

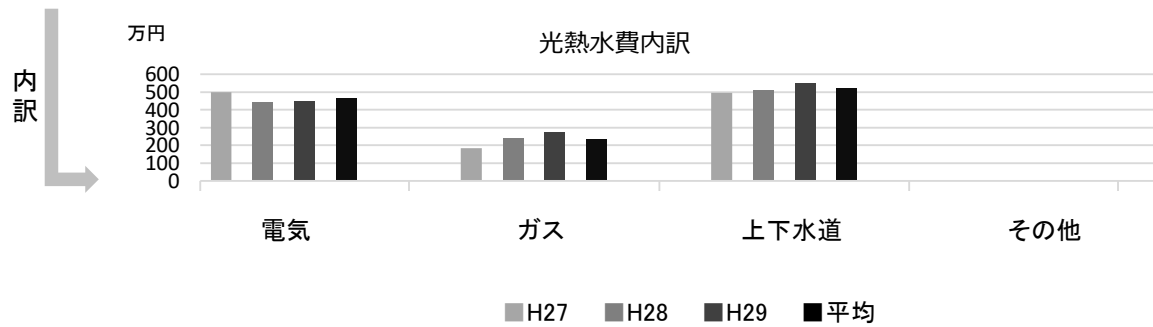
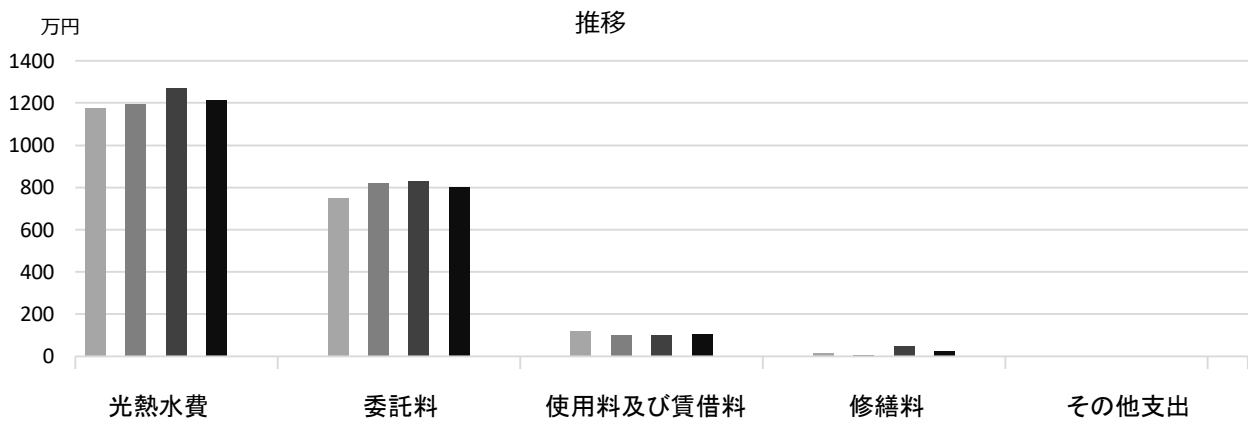
水道は留守家庭児童育成センターを含む

委託料のうち、機械警備業務・常駐警備業務等にかかる費用は、学校園数で案分した数字

■ 利用状況(各年度の5月1日時点)	H27	H28	H29	H27-29平均
学級数	32	31	32	32
園児・児童・生徒数	952	944	960	952

(平成30年 3月31日時点)

■ 維持管理経費の推移 (H27~29)



■ 主な改修履歴(投資的事業) ※H29年度分のみ記載

H29 : 件名

金額 (円)

上ケ原小学校

施設コード 01214
大分類 学校施設
小分類 小学校

■ 基本情報

施設名称	上ケ原小学校	
所在地	上ケ原二番町3-13	
所管	局	教育委員会
	課	学校管理課
開設年度	1957年	
所有状況	土地	市保有
	建物	市保有
運営形態	運営 直営	
避難所指定 (収容予定人数)	有 (1330人)	
備考		

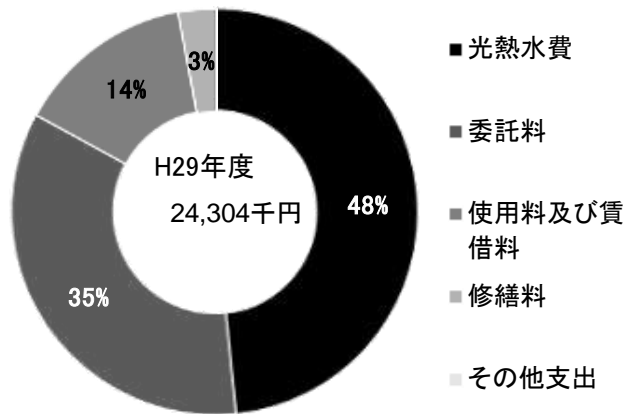


■ 土地・建物情報

敷地面積	16,326.00㎡	
	うち借地面積	0.00㎡
延床面積	7,685.00㎡	
	うち借受面積	486.00㎡
階数※	地上	3 F
	地下	—
構造※	鉄筋コンクリート造	
建築年月日※	1997年1月1日 築 21 年	
取得価額等	2,251,482,041円	
減価償却累計額	1,195,697,845円	
有形固定資産減価償却率	53.11%	

※は主たる建物(面積が最大の棟)について

■ 維持管理経費の構成比(H29)



■ 維持管理経費		H27	H28	H29	H27-29平均
収入 (円)	使用料	0	0	0	0
	補助金	0	0	0	0
	その他収入	871,136	702,648	820,496	798,093
	計	871,136	702,648	820,496	798,093
維持管理経費 [支出] (円)					
	光熱水費	電気 4,185,400	3,697,507	3,756,591	3,879,833
		ガス 2,366,696	2,853,306	3,357,998	2,859,333
		上下水道 4,222,371	4,406,717	4,646,204	4,425,097
		その他 0	0	0	0
	計	10,774,467	10,957,530	11,760,793	11,164,263
	委託料	7,202,391	8,210,522	8,393,353	7,935,422
	使用料及び賃借料	3,650,400	3,650,400	3,443,040	3,581,280
	修繕料	145,800	193,050	706,752	348,534
	その他支出	0	0	0	0
	計	21,773,058	23,011,502	24,303,938	23,029,499
[参考]	(支出 - 収入) (円)	20,901,922	22,308,854	23,483,442	22,231,406
[参考]	維持補修的な工事請負費 (消費的事業) ※H29年度分のみ記載			7,197,374	7,197,374

備考

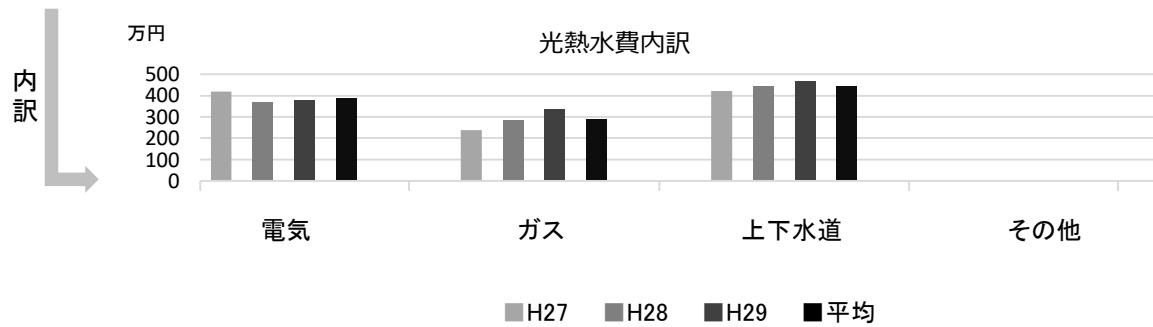
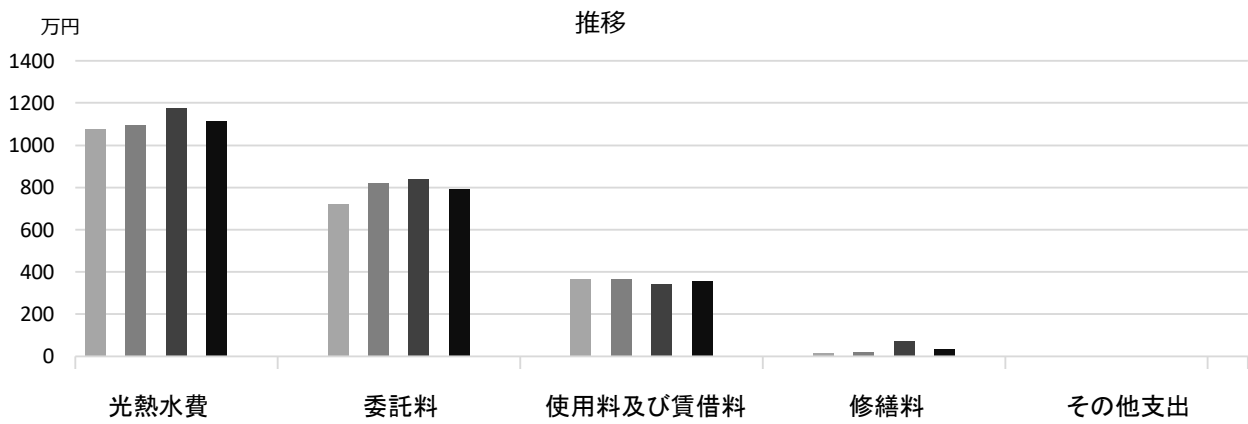
水道は留守家庭児童育成センターを含む

委託料のうち、機械警備業務・常駐警備業務等にかかる費用は、学校園数で案分した数字

■ 利用状況(各年度の5月1日時点)	H27	H28	H29	H27-29平均
学級数	31	30	29	30
園児・児童・生徒数	947	928	931	935

(平成30年 3月31日時点)

■ 維持管理経費の推移 (H27~29)



■ 主な改修履歴(投資的事業) ※H29年度分のみ記載

H29 : 件名	金額 (円)
プール浄化装置改修工事	1,326,024

上ケ原南小学校

施設コード 01215
大分類 学校施設
小分類 小学校

■ 基本情報

施設名称	上ケ原南小学校		
所在地	上ケ原九番町2-93		
所管	局	教育委員会	
	課	学校管理課	
開設年度	1973年		
所有状況	土地	市保有	
	建物	市保有	
運営形態	運営 直営		
避難所指定 (収容予定人数)	有 (1040人)		
備考			

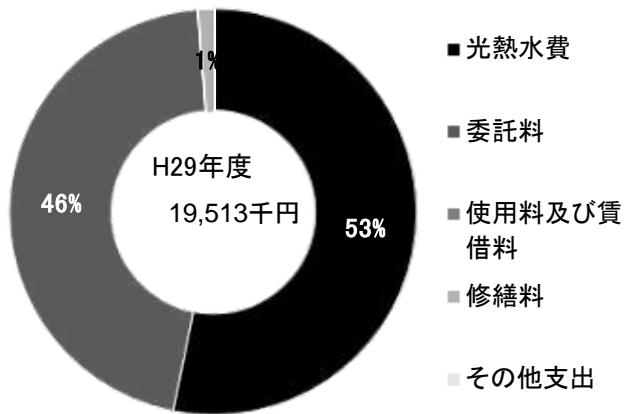


■ 土地・建物情報

敷地面積	13,074.00㎡	
	うち借地面積	0.00㎡
延床面積	5,860.00㎡	
	うち借受面積	0.00㎡
階数※	地上	3 F
	地下	—
構造※	鉄筋コンクリート造	
建築年月日※	1997年3月1日 築 21 年	
取得価額等	1,327,726,315円	
減価償却累計額	802,401,091円	
有形固定資産減価償却率	60.43%	

※は主たる建物(面積が最大の棟)について

■ 維持管理経費の構成比(H29)



■ 維持管理経費

	H27	H28	H29	H27-29平均
収入 (円)				
使用料	0	0	0	0
補助金	0	0	0	0
其他収入	760,742	647,673	753,417	720,611
計	760,742	647,673	753,417	720,611
維持管理経費 [支出] (円)				
光熱水費				
電気	3,482,198	3,324,871	3,499,940	3,435,670
ガス	1,144,168	1,618,789	2,095,093	1,619,350
上下水道	4,059,662	4,127,750	4,788,876	4,325,429
其他	0	0	0	0
計	8,686,028	9,071,410	10,383,909	9,380,449
委託料	6,814,690	6,980,280	8,890,882	7,561,951
使用料及び賃借料	0	0	0	0
修繕料	310,068	335,016	238,518	294,534
其他支出	0	0	0	0
計	15,810,786	16,386,706	19,513,309	17,236,934
[参考] (支出 - 収入) (円)	15,050,044	15,739,033	18,759,892	16,516,323
[参考] 維持補修的な工事請負費 (消費的事業) ※H29年度分のみ記載			9,349,935	9,349,935

備考

水道は留守家庭児童育成センターを含む

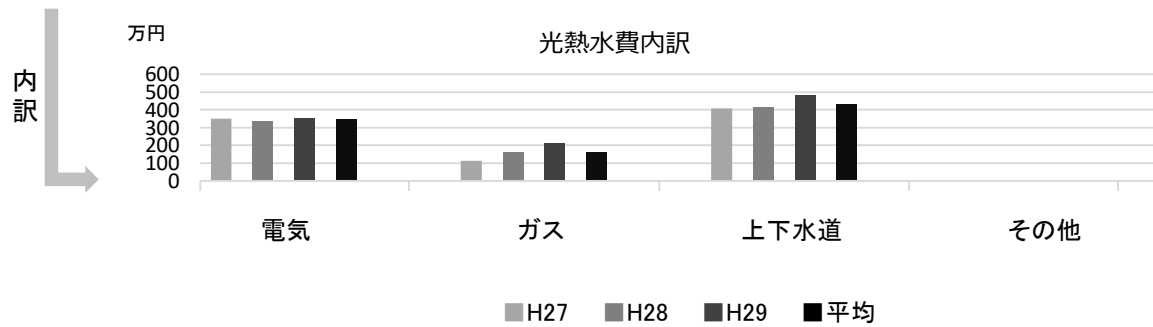
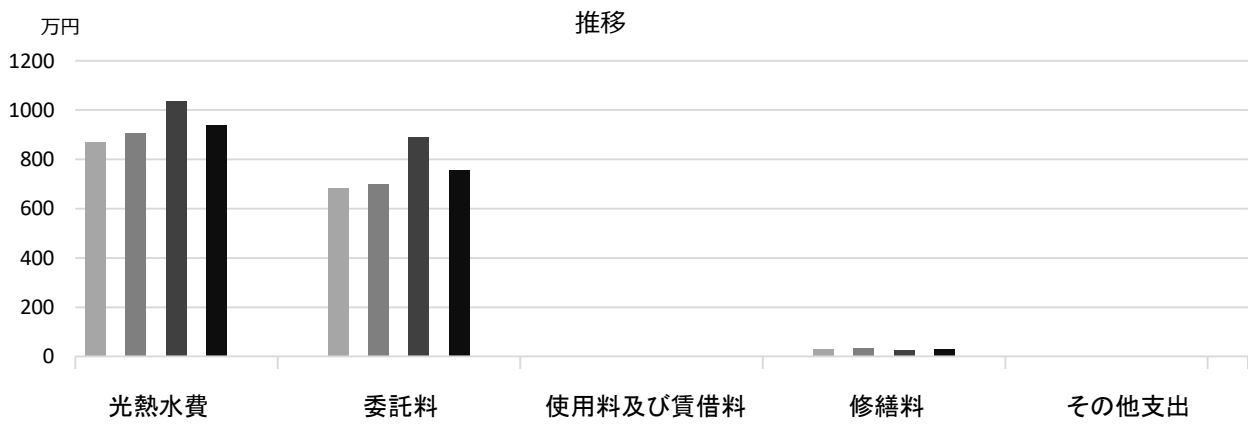
委託料のうち、機械警備業務・常駐警備業務等にかかる費用は、学校園数で案分した数字

■ 利用状況(各年度の5月1日時点)

	H27	H28	H29	H27-29平均
学級数	18	18	16	17
園児・児童・生徒数	450	488	472	470

(平成30年 3月31日時点)

■ 維持管理経費の推移 (H27~29)



■ 主な改修履歴(投資的事業) ※H29年度分のみ記載

H29 : 件名	金額 (円)
エレベーター棟設置他ガス設備工事	1,563,840
エレベーター棟設置他機械設備工事	4,427,784
エレベーター棟設置他電気設備工事	5,896,260
エレベーター棟設置他工事	50,168,679

段上小学校

施設コード 01216
大分類 学校施設
小分類 小学校

■ 基本情報

施設名称	段上小学校		
所在地	段上町7丁目5-21		
所管	局	教育委員会	
	課	学校管理課	
開設年度	1965年		
所有状況	土地	市保有	
	建物	市保有	
運営形態	運営	直営	
避難所指定(収容予定人数)	有(950人)		
備考			

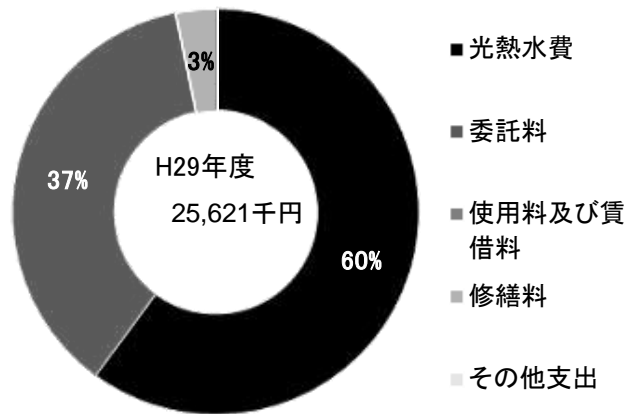


■ 土地・建物情報

敷地面積	17,383.00㎡	
	うち借地面積	0.00㎡
延床面積	7,342.00㎡	
	うち借受面積	0.00㎡
階数※	地上	3 F
	地下	—
構造※	鉄筋コンクリート造	
建築年月日※	1965年3月1日	
	築 53 年	
取得価額等	1,786,055,672円	
減価償却累計額	1,539,412,346円	
有形固定資産減価償却率	86.19%	

※は主たる建物(面積が最大の棟)について

■ 維持管理経費の構成比(H29)



■ 維持管理経費		H27	H28	H29	H27-29平均
収入(円)	使用料	0	0	0	0
	補助金	0	0	0	0
	その他収入	500,280	366,880	458,880	442,013
	計	500,280	366,880	458,880	442,013
維持管理経費【支出】(円)					
	光熱水費				
	電気	4,605,200	4,964,059	5,231,308	4,933,522
	ガス	3,057,625	4,470,692	5,293,147	4,273,821
	上下水道	4,136,652	4,488,886	4,878,998	4,501,512
	その他	0	0	0	0
	計	11,799,477	13,923,637	15,403,453	13,708,856
	委託料	8,125,191	9,017,083	9,393,418	8,845,231
	使用料及び賃借料	0	0	0	0
	修繕料	119,664	75,600	824,040	339,768
	その他支出	0	0	0	0
	計	20,044,332	23,016,320	25,620,911	22,893,854
[参考]	(支出-収入)(円)	19,544,052	22,649,440	25,162,031	22,451,841
[参考]	維持補修的な工事請負費(消費的事業)※H29年度分のみ記載			10,162,541	10,162,541

備考

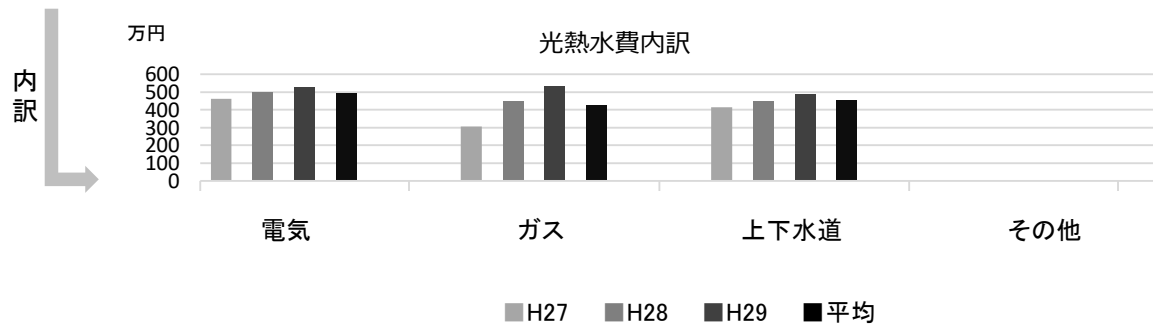
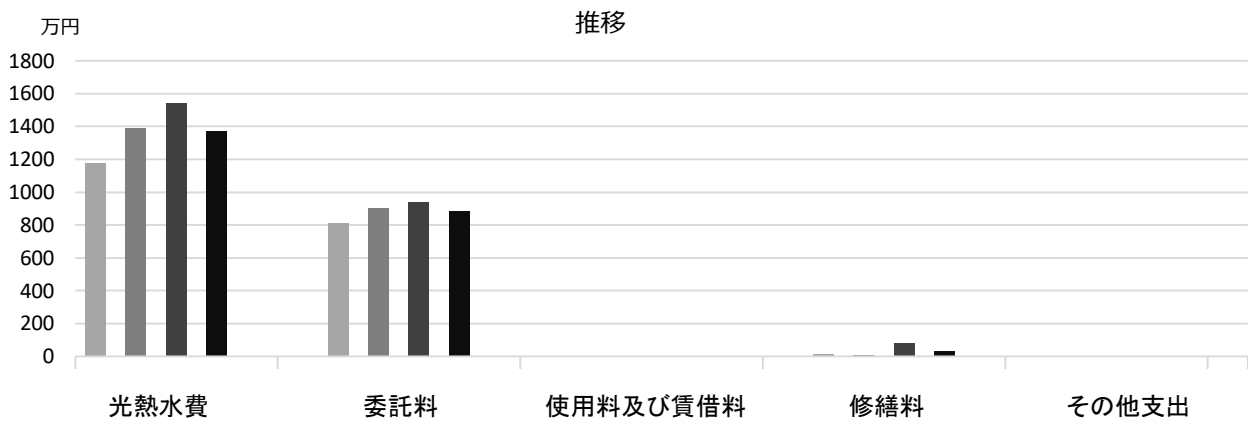
水道は留守家庭児童育成センターを含む

委託料のうち、機械警備業務・常駐警備業務等にかかる費用は、学校園数で案分した数字

■ 利用状況(各年度の5月1日時点)	H27	H28	H29	H27-29平均
学級数	23	22	23	23
園児・児童・生徒数	601	593	589	594

(平成30年3月31日時点)

■ 維持管理経費の推移 (H27~29)



■ 主な改修履歴(投資的事業) ※H29年度分のみ記載

H29 : 件名	金額 (円)
プール改修工事	15,666,588
管理諸室冷暖房電気設備工事	4,483,080
管理諸室冷暖房設備工事	7,137,612

段上西小学校

施設コード 01217
大分類 学校施設
小分類 小学校

■ 基本情報

施設名称	段上西小学校		
所在地	段上町2丁目8-24		
所管	局	教育委員会	
	課	学校管理課	
開設年度	1978年		
所有状況	土地	市保有	
	建物	市保有	
運営形態	運営 直営		
避難所指定 (収容予定人数)	有 (960人)		
備考			

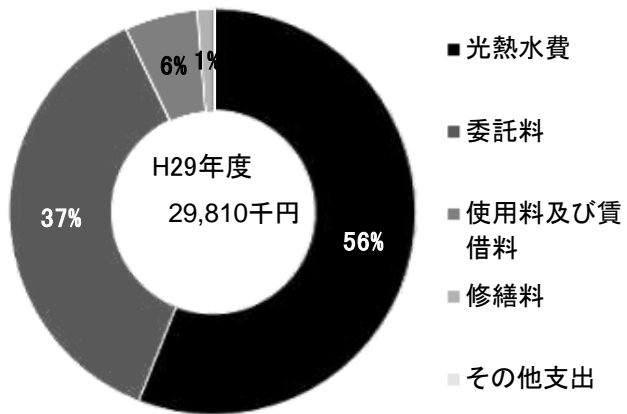


■ 土地・建物情報

敷地面積	16,926.00㎡	
	うち借地面積	0.00㎡
延床面積	7,678.00㎡	
	うち借受面積	324.00㎡
階数※	地上	4 F
	地下	—
構造※	鉄筋コンクリート造	
建築年月日※	1978年5月1日 築 39年	
取得価額等	1,650,320,463円	
減価償却累計額	1,268,148,775円	
有形固定資産減価償却率	76.84%	

※は主たる建物(面積が最大の棟)について

■ 維持管理経費の構成比(H29)



■ 維持管理経費		H27	H28	H29	H27-29平均
収入 (円)	使用料	0	0	0	0
	補助金	0	0	0	0
	その他収入	932,788	863,744	973,102	923,211
	計	932,788	863,744	973,102	923,211
維持管理経費 [支出] (円)					
	光熱水費	電気 7,041,565	6,664,088	6,744,736	6,816,796
		ガス 3,814,384	4,964,235	4,996,381	4,591,667
		上下水道 5,008,077	4,849,004	4,955,928	4,937,670
		その他 0	0	0	0
	計	15,864,026	16,477,327	16,697,045	16,346,133
	委託料	9,266,338	13,730,977	11,008,175	11,335,163
	使用料及び賃借料	1,906,200	1,906,200	1,711,800	1,841,400
	修繕料	0	91,260	393,444	161,568
	その他支出	0	0	0	0
	計	27,036,564	32,205,764	29,810,464	29,684,264
[参考]	(支出 - 収入) (円)	26,103,776	31,342,020	28,837,362	28,761,053
[参考]	維持補修的な工事請負費 (消費的事業) ※H29年度分のみ記載			9,573,945	9,573,945

備考

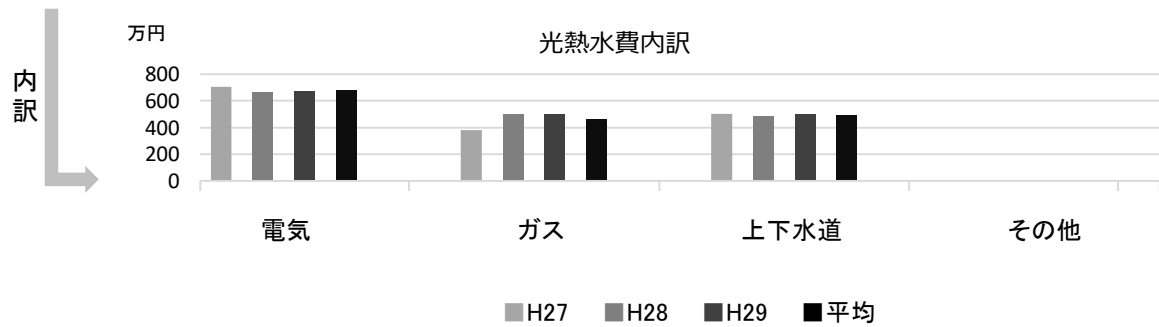
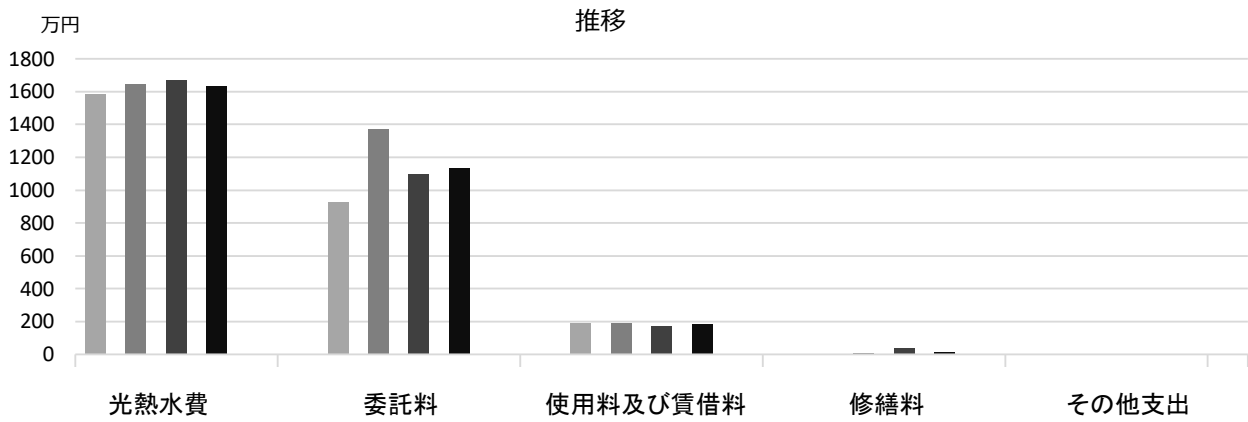
電気・水道は留守家庭児童育成センターを含む

委託料のうち、機械警備業務・常駐警備業務等にかかる費用は、学校園数で案分した数字

■ 利用状況(各年度の5月1日時点)	H27	H28	H29	H27-29平均
学級数	26	25	26	26
園児・児童・生徒数	795	769	749	771

(平成30年3月31日時点)

■ 維持管理経費の推移 (H27~29)



■ 主な改修履歴(投資的事業) ※H29年度分のみ記載

H29 : 件名

金額 (円)

樋ノ口小学校

施設コード 01218
大分類 学校施設
小分類 小学校

■ 基本情報

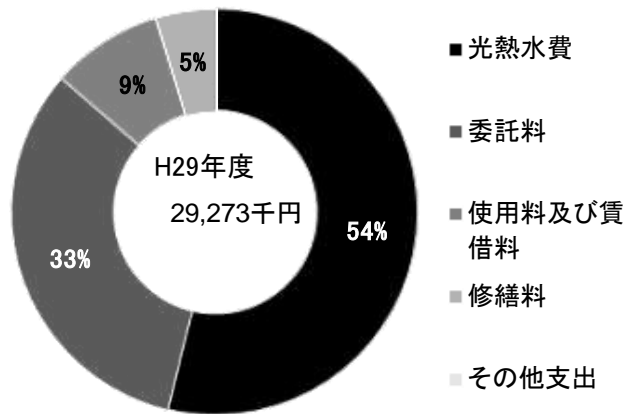
施設名称	樋ノ口小学校		
所在地	樋ノ口町2丁目3-32		
所管	局	教育委員会	
	課	学校管理課	
開設年度	1973年		
所有状況	土地	市保有	
	建物	市保有	
運営形態	運営	直営	
避難所指定(収容予定人数)	有(1110人)		
備考			

■ 土地・建物情報

敷地面積	15,177.00㎡		
	うち借地面積	0.00㎡	
延床面積	7,837.00㎡		
	うち借受面積	169.00㎡	
階数※	地上	4 F	
	地下	—	
構造※	鉄筋コンクリート造		
建築年月日※	1973年5月1日 築44年		
取得価額等	1,322,744,684円		
減価償却累計額	981,198,912円		
有形固定資産減価償却率	74.18%		

※は主たる建物(面積が最大の棟)について

■ 維持管理経費の構成比(H29)



■ 維持管理経費		H27	H28	H29	H27-29平均
収入(円)	使用料	0	0	0	0
	補助金	0	0	0	0
	その他収入	550,004	638,004	646,004	611,337
	計	550,004	638,004	646,004	611,337
維持管理経費[支出](円)					
	光熱水費				
	電気	5,308,184	5,354,864	5,844,046	5,502,365
	ガス	2,111,912	3,266,024	4,744,554	3,374,163
	上下水道	4,774,933	5,186,457	5,159,160	5,040,183
	その他	0	0	0	0
	計	12,195,029	13,807,345	15,747,760	13,916,711
	委託料	9,139,267	9,269,351	9,553,054	9,320,557
	使用料及び賃借料	2,592,000	2,592,000	2,592,000	2,592,000
	修繕料	360,622	440,640	1,380,348	727,203
	その他支出	0	0	0	0
	計	24,286,918	26,109,336	29,273,162	26,556,472
[参考]	(支出-収入)(円)	23,736,914	25,471,332	28,627,158	25,945,135
[参考]	維持補修的な工事請負費(消費的事業)※H29年度分のみ記載			13,509,994	13,509,994

備考

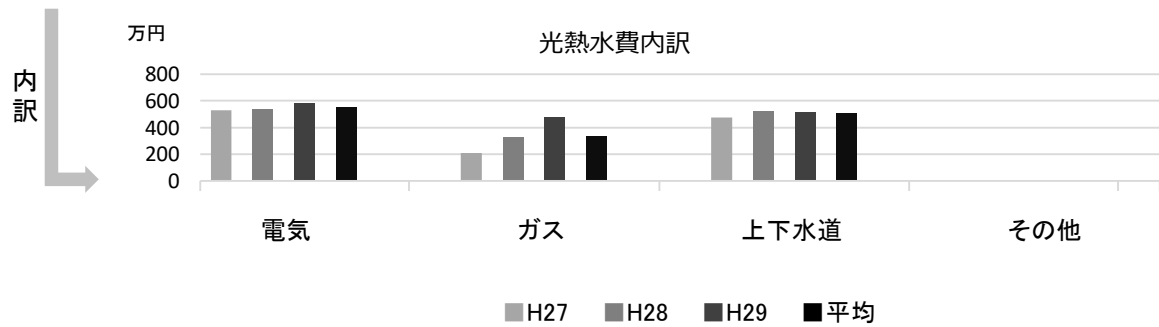
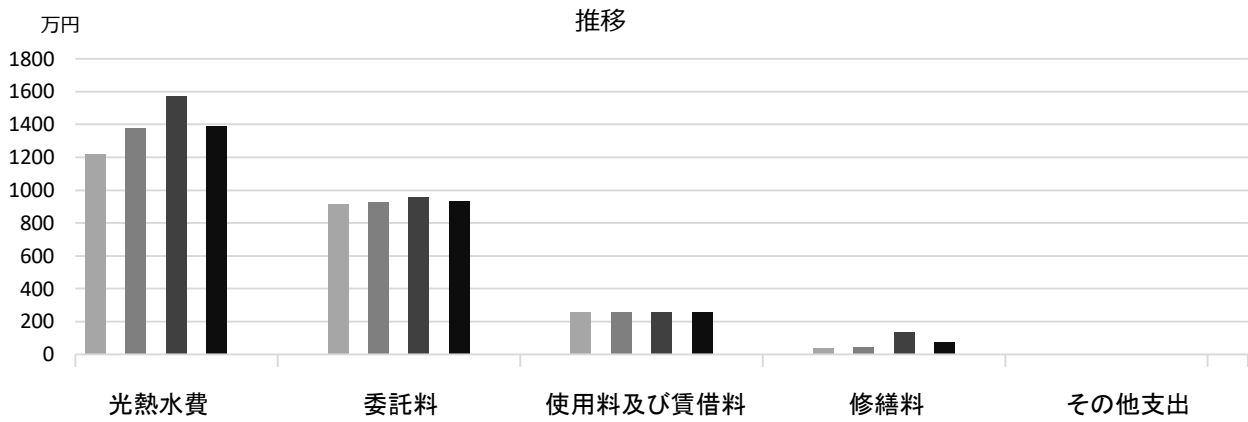
水道は留守家庭児童育成センターを含む

委託料のうち、機械警備業務・常駐警備業務等にかかる費用は、学校園数で案分した数字

■ 利用状況(各年度の5月1日時点)	H27	H28	H29	H27-29平均
学級数	31	31	30	31
園児・児童・生徒数	911	897	888	899

(平成30年3月31日時点)

■ 維持管理経費の推移 (H27~29)



■ 主な改修履歴(投資的事業) ※H29年度分のみ記載

H29 : 件名	金額 (円)
プール改修工事	16,977,600
育成センター新築に伴う体育倉庫移築工事	20,307,240

高木小学校

施設コード 01219
大分類 学校施設
小分類 小学校

■ 基本情報

施設名称	高木小学校		
所在地	高木西町25-27		
所管	局	教育委員会	
	課	学校管理課	
開設年度	1941年		
所有状況	土地	市保有	
	建物	市保有	
運営形態	運営	直営	
避難所指定 (収容予定人数)	有 (1300人)		
備考			

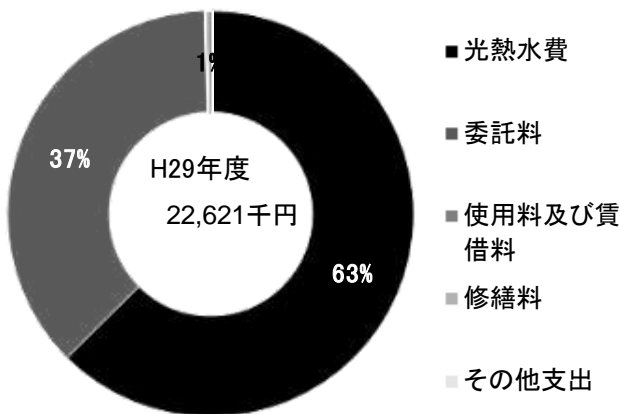


■ 土地・建物情報

敷地面積	13,587.00㎡	
	うち借地面積	0.00㎡
延床面積	10,326.00㎡	
	うち借受面積	0.00㎡
階数※	地上	4 F
	地下	—
構造※	鉄筋コンクリート造	
建築年月日※	2009年12月1日	
	築 8 年	
取得価額等	2,251,335,914円	
減価償却累計額	1,346,069,221円	
有形固定資産減価償却率	59.79%	

※は主たる建物(面積が最大の棟)について

■ 維持管理経費の構成比(H29)



■ 維持管理経費		H27	H28	H29	H27-29平均	
収入 (円)	使用料	0	0	0	0	
	補助金	0	0	0	0	
	その他収入	23,304	18,948	18,948	20,400	
	計	23,304	18,948	18,948	20,400	
維持管理経費 [支出] (円)						
	光熱水費	電気	5,400,185	4,102,772	4,041,810	4,514,922
		ガス	3,194,615	2,263,110	2,575,128	2,677,618
		上下水道	6,862,883	6,173,391	7,531,451	6,855,908
		その他	0	0	0	0
		計	15,457,683	12,539,273	14,148,389	14,048,448
	委託料		8,478,567	9,026,426	8,355,566	8,620,186
	使用料及び賃借料		2,197,800	701,298	0	966,366
	修繕料		86,292	0	117,180	67,824
	その他支出		0	0	0	0
	計	26,220,342	22,266,997	22,621,135	23,702,825	
[参考]	(支出 - 収入) (円)	26,197,038	22,248,049	22,602,187	23,682,425	
[参考]	維持補修的な工事請負費 (消費的事業) ※H29年度分のみ記載			4,276,534	4,276,534	

備考

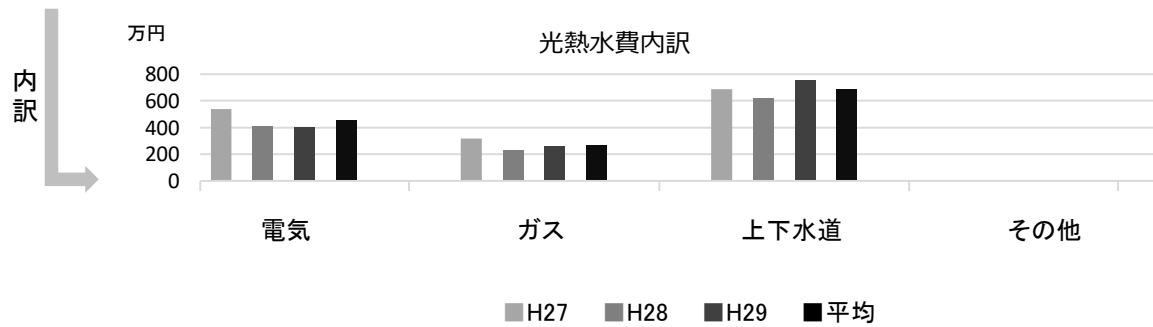
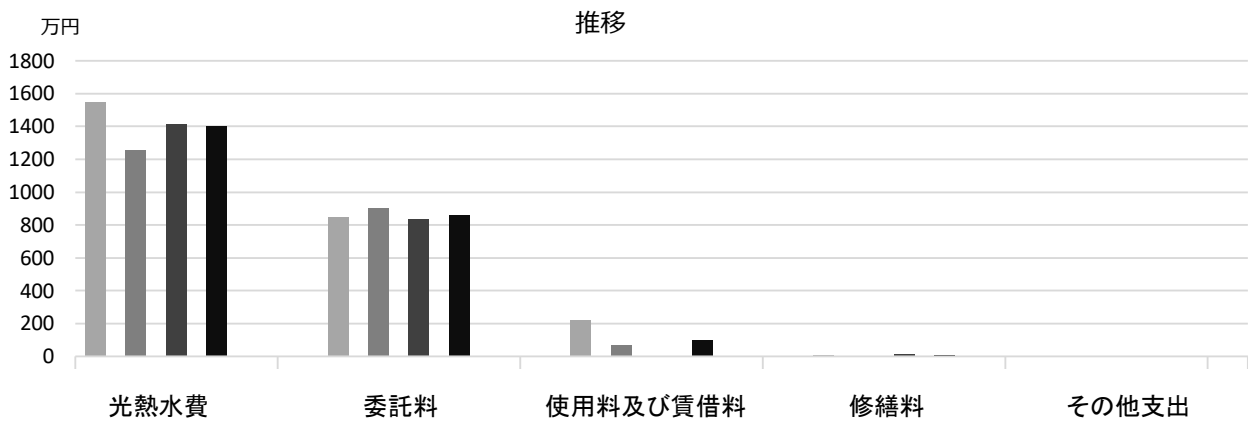
水道は留守家庭児童育成センターを含む

委託料のうち、機械警備業務・常駐警備業務等にかかる費用は、学校園数で案分した数字

■ 利用状況(各年度の5月1日時点)	H27	H28	H29	H27-29平均
学級数	40	22	23	28
園児・児童・生徒数	1,207	624	665	832

(平成30年 3月31日時点)

■ 維持管理経費の推移 (H27~29)



■ 主な改修履歴(投資的事業) ※H29年度分のみ記載

H29 : 件名

金額 (円)

高木北小学校

施設コード 01241
大分類 学校施設
小分類 小学校

■ 基本情報

施設名称	高木北小学校	
所在地	薬師町7-5	
所管	局	教育委員会
	課	学校管理課
開設年度	2016年	
所有状況	土地	市保有
	建物	市保有
運営形態	運営 直営	
避難所指定(収容予定人数)	有(1430人)	
備考	高木北留守家庭児童育成センター・高木北地域子育て支援施設併設	

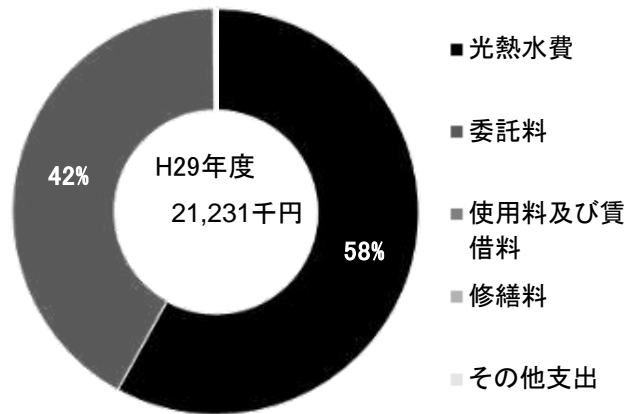


■ 土地・建物情報

敷地面積	10,796.00㎡	
	うち借地面積	0.00㎡
延床面積	9,223.00㎡	
	うち借受面積	0.00㎡
階数※	地上	4 F
	地下	—
構造※	鉄筋コンクリート造	
建築年月日※	2016年2月1日	
	築 2 年	
取得価額等	2,656,009,553円	
減価償却累計額	169,791,934円	
有形固定資産減価償却率	6.39%	

※は主たる建物(面積が最大の棟)について

■ 維持管理経費の構成比(H29)



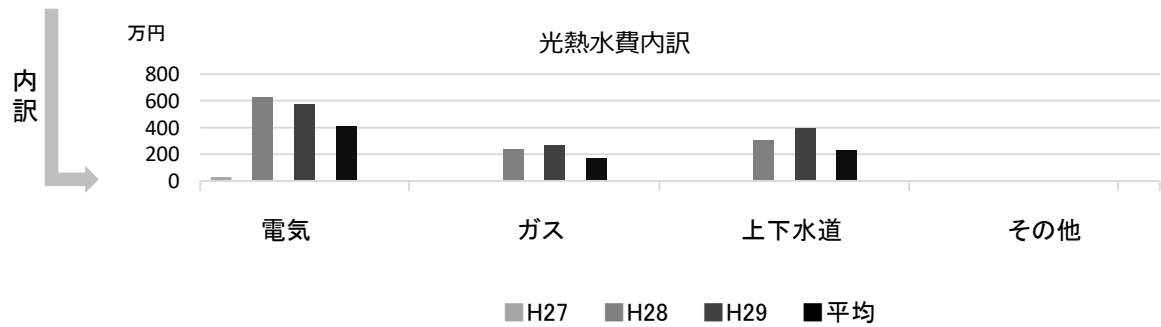
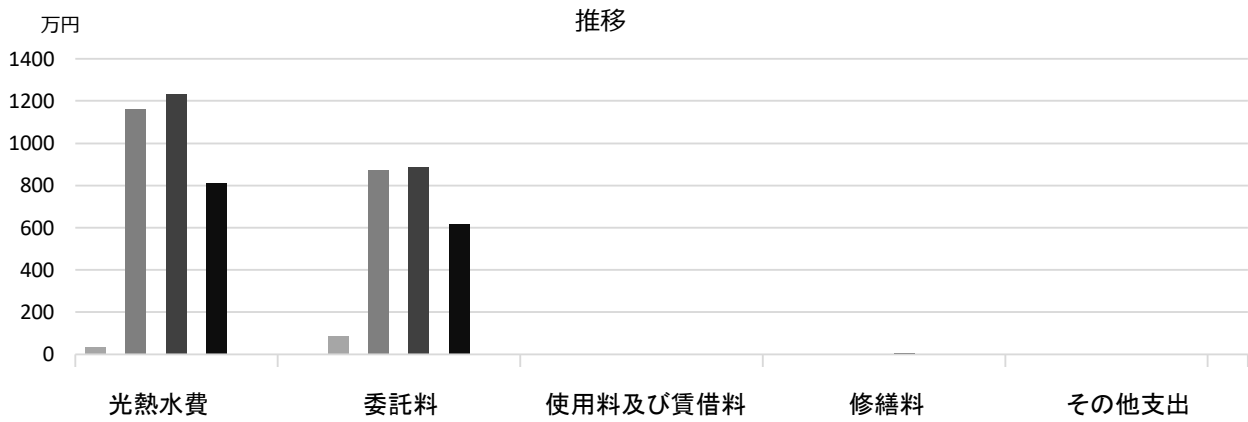
■ 維持管理経費		H27	H28	H29	H27-29平均
収入(円)	使用料	0	0	0	0
	補助金	0	0	0	0
	その他収入	299,657	1,016,092	1,036,358	784,036
	計	299,657	1,016,092	1,036,358	784,036
維持管理経費【支出】(円)					
	光熱水費				
	電気	276,126	6,230,845	5,721,332	4,076,101
	ガス	33,005	2,383,321	2,685,784	1,700,703
	上下水道	17,857	3,008,844	3,919,188	2,315,296
	その他	0	0	0	0
	計	326,988	11,623,010	12,326,304	8,092,101
	委託料	876,960	8,744,300	8,855,323	6,158,861
	使用料及び賃借料	0	0	0	0
	修繕料	0	0	49,680	16,560
	その他支出	0	0	0	0
	計	1,203,948	20,367,310	21,231,307	14,267,522
[参考]	(支出-収入)(円)	904,291	19,351,218	20,194,949	13,483,486
[参考]	維持補修的な工事請負費(消費的事業)※H29年度分のみ記載			673,074	673,074

備考 委託料のうち、機械警備業務・常駐警備業務等にかかる費用は、学校園数で案分した数字

■ 利用状況(各年度の5月1日時点)	H27	H28	H29	H27-29平均
学級数		23	22	23
園児・児童・生徒数		620	617	619

(平成30年3月31日時点)

■ 維持管理経費の推移 (H27~29)



■ 主な改修履歴(投資的事業) ※H29年度分のみ記載

H29 : 件名 金額 (円)

瓦木小学校

施設コード 01220
大分類 学校施設
小分類 小学校

■ 基本情報

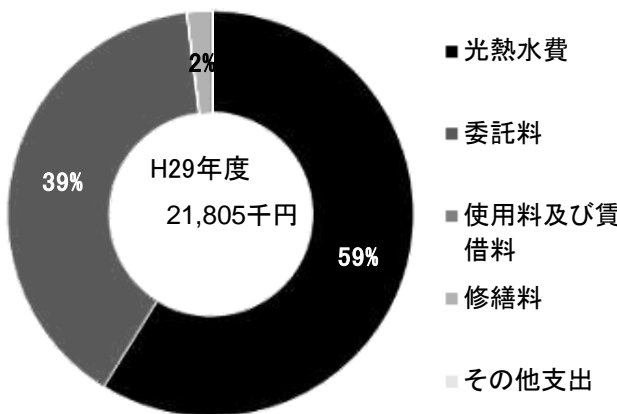
施設名称	瓦木小学校	
所在地	大屋町10-20	
所管 局	教育委員会	
課	学校管理課	
開設年度	1873年	
所有状況 土地	市保有	
建物	市保有	
運営形態 運営	直営	
避難所指定 (収容予定人数)	有 (920人)	
備考		

■ 土地・建物情報

敷地面積	16,145.00㎡
うち借地面積	0.00㎡
延床面積	7,569.00㎡
うち借受面積	0.00㎡
階数※ 地上	3 F
地下	—
構造※	鉄筋コンクリート造
建築年月日※	1974年3月1日
	築 44 年
取得価額等	1,749,590,565円
減価償却累計額	1,393,628,410円
有形固定資産減価償却率	79.65%

※は主たる建物(面積が最大の棟)について

■ 維持管理経費の構成比(H29)



■ 維持管理経費		H27	H28	H29	H27-29平均
収入 (円)	使用料	0	0	0	0
	補助金	0	0	0	0
	その他収入	488,464	549,964	489,964	509,464
	計	488,464	549,964	489,964	509,464
維持管理経費 [支出] (円)					
	光熱水費	電気 3,149,232	2,946,944	3,053,547	3,049,908
		ガス 1,108,990	1,372,388	1,473,646	1,318,341
		上下水道 6,610,805	7,158,924	8,307,685	7,359,138
		その他 0	0	0	0
	計	10,869,027	11,478,256	12,834,878	11,727,387
	委託料	6,922,197	7,662,548	8,554,632	7,713,126
	使用料及び賃借料	0	0	0	0
	修繕料	0	88,560	415,476	168,012
	その他支出	0	0	0	0
	計	17,791,224	19,229,364	21,804,986	19,608,525
[参考]	(支出 - 収入) (円)	17,302,760	18,679,400	21,315,022	19,099,061
[参考]	維持補修的な工事請負費 (消費的事業) ※H29年度分のみ記載			8,412,821	8,412,821

備考

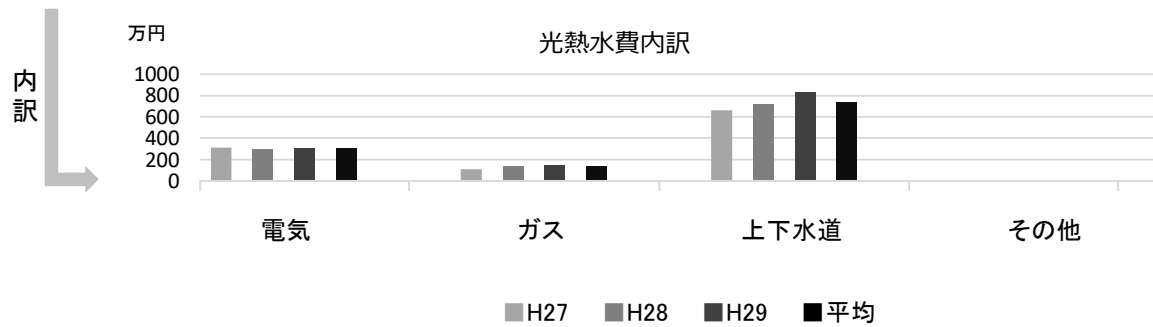
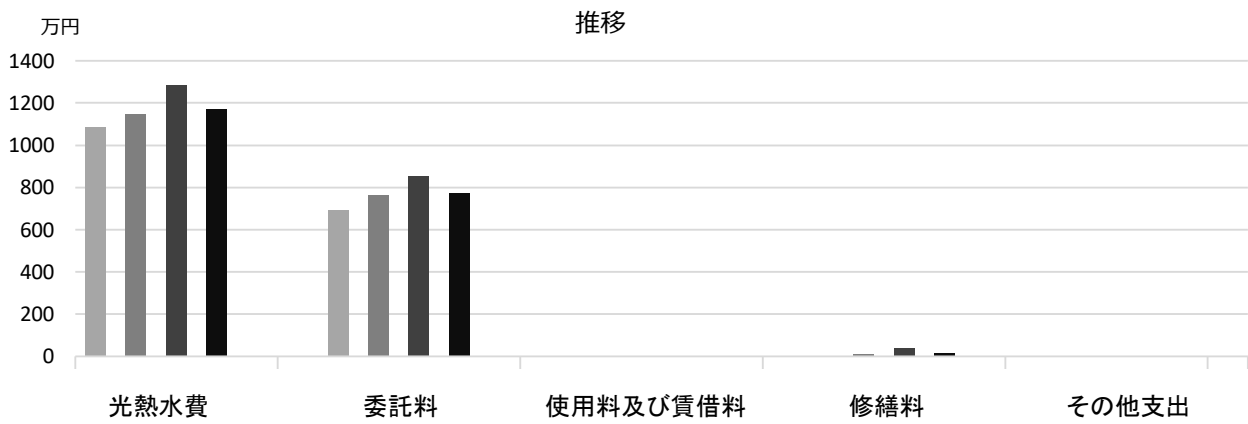
水道は留守家庭児童育成センターを含む

委託料のうち、機械警備業務・常駐警備業務等にかかる費用は、学校園数で案分した数字

■ 利用状況(各年度の5月1日時点)	H27	H28	H29	H27-29平均
学級数	19	19	20	19
園児・児童・生徒数	515	512	518	515

(平成30年 3月31日時点)

■ 維持管理経費の推移 (H27~29)



■ 主な改修履歴(投資的事業) ※H29年度分のみ記載

H29 : 件名 金額 (円)

深津小学校

施設コード 01221
大分類 学校施設
小分類 小学校

■ 基本情報

施設名称	深津小学校	
所在地	深津町5-22	
所管	局	教育委員会
	課	学校管理課
開設年度	1983年	
所有状況	土地	一部借用
	建物	市保有
運営形態	運営 直営	
避難所指定 (収容予定人数)	有 (880人)	
備考		

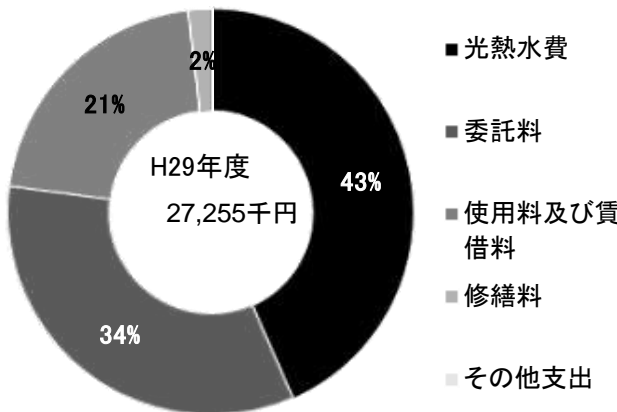


■ 土地・建物情報

敷地面積	10,775.00㎡	
	うち借地面積	197.00㎡
延床面積	6,846.00㎡	
	うち借受面積	0.00㎡
階数※	地上	4 F
	地下	—
構造※	鉄筋コンクリート造	
建築年月日※	1983年5月1日 築 34 年	
取得価額等	1,813,343,655円	
減価償却累計額	1,352,986,040円	
有形固定資産減価償却率	74.61%	

※は主たる建物(面積が最大の棟)について

■ 維持管理経費の構成比(H29)



■ 維持管理経費

	H27	H28	H29	H27-29平均
収入 (円)				
使用料	0	0	0	0
補助金	0	0	0	0
その他収入	488,280	503,280	528,280	506,613
計	488,280	503,280	528,280	506,613
維持管理経費 [支出] (円)				
光熱水費				
電気	3,412,005	3,302,228	3,711,667	3,475,300
ガス	2,509,712	2,501,769	3,024,121	2,678,534
上下水道	4,616,693	4,457,319	5,102,475	4,725,496
その他	0	0	0	0
計	10,538,410	10,261,316	11,838,263	10,879,330
委託料	7,211,311	7,985,729	9,171,488	8,122,843
使用料及び賃借料	5,745,600	5,745,600	5,745,600	5,745,600
修繕料	45,360	31,320	499,230	191,970
その他支出	0	0	0	0
計	23,540,681	24,023,965	27,254,581	24,939,742
[参考] (支出 - 収入) (円)	23,052,401	23,520,685	26,726,301	24,433,129
[参考] 維持補修的な工事請負費 (消費的事業) ※H29年度分のみ記載			5,152,680	5,152,680

備考

電気・水道は留守家庭児童育成センターを含む

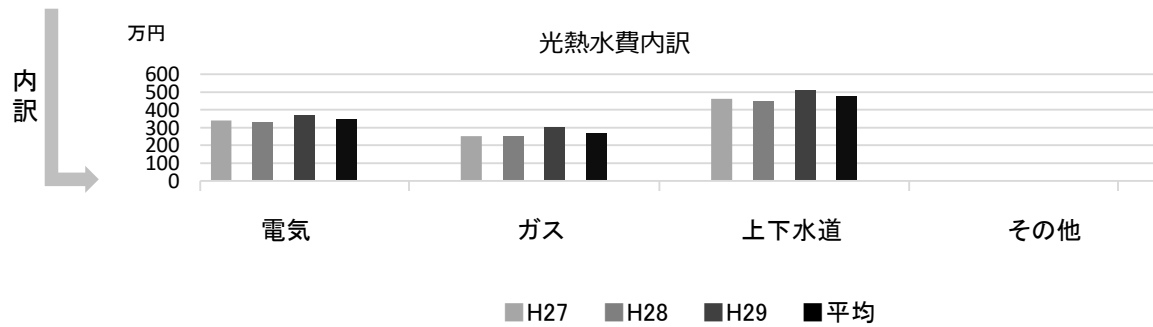
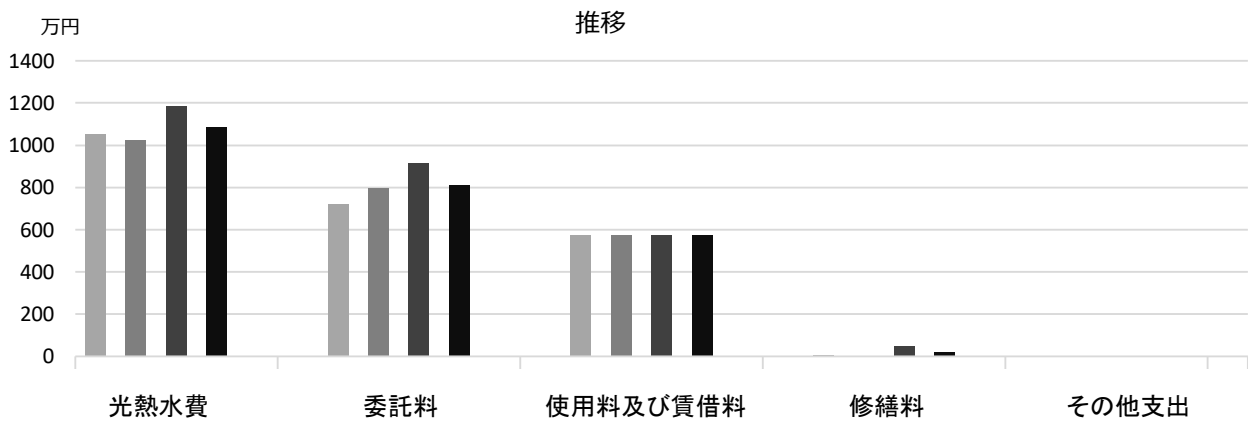
委託料のうち、機械警備業務・常駐警備業務等にかかる費用は、学校園数で案分した数字

■ 利用状況(各年度の5月1日時点)

	H27	H28	H29	H27-29平均
学級数	16	17	19	17
園児・児童・生徒数	383	408	452	414

(平成30年 3月31日時点)

■ 維持管理経費の推移 (H27~29)



■ 主な改修履歴(投資的事業) ※H29年度分のみ記載

H29 : 件名	金額 (円)
本館増築等工事	108,084,787
給食室冷房設備工事	5,688,360

瓦林小学校

施設コード 01222
大分類 学校施設
小分類 小学校

■ 基本情報

施設名称	瓦林小学校	
所在地	瓦林町26-19	
所管	局	教育委員会
	課	学校管理課
開設年度	1981年	
所有状況	土地	市保有
	建物	市保有
運営形態	運営 直営	
避難所指定 (収容予定人数)	有 (920人)	
備考		

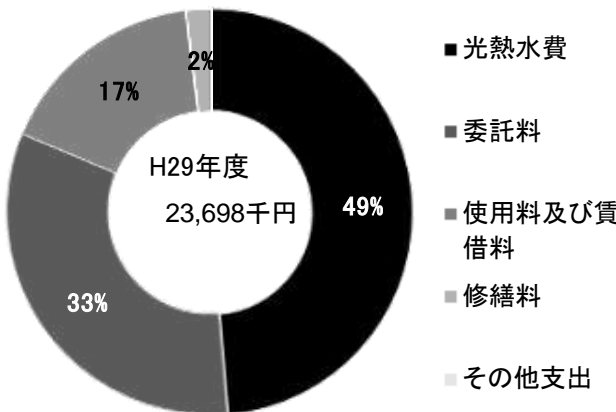


■ 土地・建物情報

敷地面積	9,923.00㎡
うち借地面積	0.00㎡
延床面積	7,265.00㎡
うち借受面積	652.00㎡
階数※	地上 5 F
	地下 —
構造※	鉄筋コンクリート造
建築年月日※	1981年5月1日
	築 36 年
取得価額等	1,805,586,517円
減価償却累計額	1,227,691,055円
有形固定資産減価償却率	67.99%

※は主たる建物(面積が最大の棟)について

■ 維持管理経費の構成比(H29)



■ 維持管理経費

	H27	H28	H29	H27-29平均
収入 (円)				
使用料	0	0	0	0
補助金	0	0	0	0
その他収入	412,228	462,228	492,609	455,688
計	412,228	462,228	492,609	455,688
維持管理経費 [支出] (円)				
光熱水費				
電気	4,402,001	4,144,377	4,515,333	4,353,904
ガス	1,566,842	1,690,520	1,816,908	1,691,423
上下水道	5,332,323	5,406,205	5,189,795	5,309,441
その他	0	0	0	0
計	11,301,166	11,241,102	11,522,036	11,354,768
委託料	6,820,262	7,609,844	7,752,867	7,394,324
使用料及び賃借料	4,137,480	4,137,480	3,964,680	4,079,880
修繕料	61,560	0	458,838	173,466
その他支出	0	0	0	0
計	22,320,468	22,988,426	23,698,421	23,002,438
[参考] (支出 - 収入) (円)	21,908,240	22,526,198	23,205,812	22,546,750
[参考] 維持補修的な工事請負費 (消費的事業) ※H29年度分のみ記載			7,830,922	7,830,922

備考

水道は留守家庭児童育成センター (第1) を含む

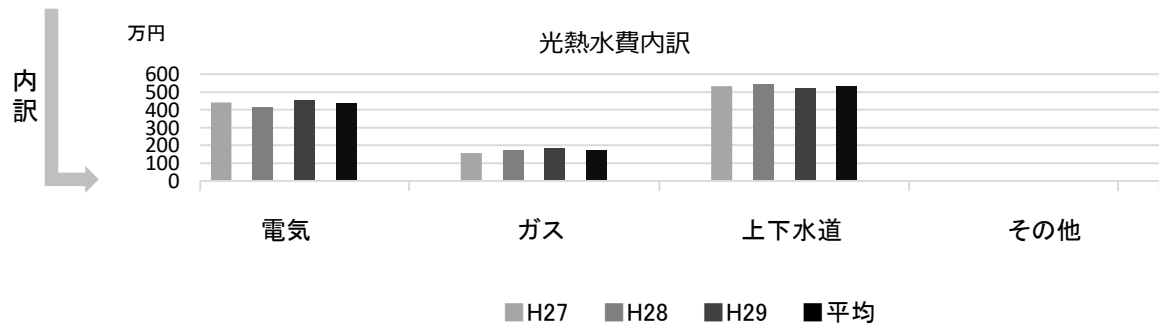
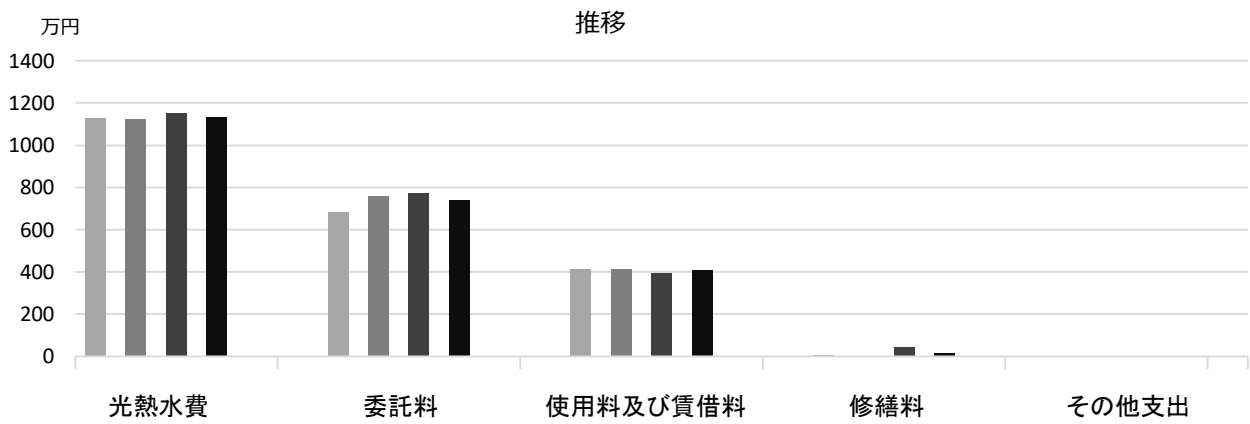
委託料のうち、機械警備業務・常駐警備業務等にかかる費用は、学校園数で案分した数字

■ 利用状況(各年度の5月1日時点)

	H27	H28	H29	H27-29平均
学級数	31	29	29	30
園児・児童・生徒数	938	913	879	910

(平成30年3月31日時点)

■ 維持管理経費の推移 (H27~29)



■ 主な改修履歴(投資的事業) ※H29年度分のみ記載

H29 : 件名	金額 (円)
エレベーター棟設置他機械設備工事	1,281,960
エレベーター棟設置他電気設備工事	3,072,384
エレベーター棟設置他工事	56,580,519

上甲子園小学校

施設コード 01223
大分類 学校施設
小分類 小学校

■ 基本情報

施設名称	上甲子園小学校		
所在地	甲子園口5丁目9-4		
所管	局	教育委員会	
	課	学校管理課	
開設年度	1941年		
所有状況	土地	市保有	
	建物	市保有	
運営形態	運営	直営	
避難所指定 (収容予定人数)	有 (1100人)		
備考			

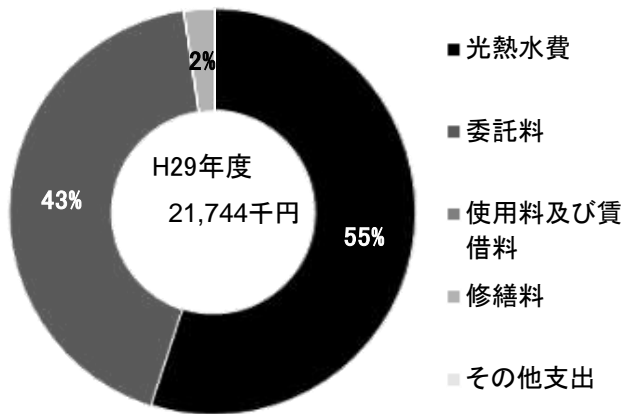


■ 土地・建物情報

敷地面積	19,910.00㎡	
	うち借地面積	0.00㎡
延床面積	8,297.00㎡	
	うち借受面積	0.00㎡
階数※	地上	4 F
	地下	—
構造※	鉄筋コンクリート造	
建築年月日※	2015年12月1日	
	築 2 年	
取得価額等	2,176,773,611円	
減価償却累計額	833,458,537円	
有形固定資産減価償却率	38.29%	

※は主たる建物(面積が最大の棟)について

■ 維持管理経費の構成比(H29)



■ 維持管理経費		H27	H28	H29	H27-29平均	
収入 (円)	使用料	0	0	0	0	
	補助金	0	0	0	0	
	その他収入	143,417	819,346	895,511	619,425	
	計	143,417	819,346	895,511	619,425	
維持管理経費 [支出] (円)						
	光熱水費	電気	5,465,844	4,299,483	4,481,217	4,748,848
		ガス	2,369,639	2,678,501	2,505,904	2,518,015
		上下水道	5,303,260	7,405,944	4,973,231	5,894,145
		その他	0	0	0	0
		計	13,138,743	14,383,928	11,960,352	13,161,008
	委託料		7,349,421	9,152,504	9,282,307	8,594,744
	使用料及び賃借料		0	0	0	0
	修繕料		152,280	207,036	501,552	286,956
	その他支出		0	0	0	0
	計	20,640,444	23,743,468	21,744,211	22,042,708	
[参考]	(支出 - 収入) (円)	20,497,027	22,924,122	20,848,700	21,423,283	
[参考]	維持補修的な工事請負費 (消費的事業) ※H29年度分のみ記載			1,969,984	1,969,984	

備考

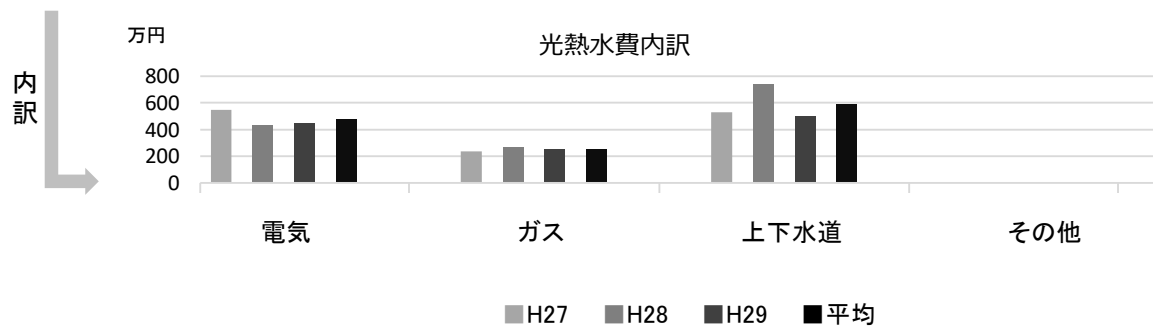
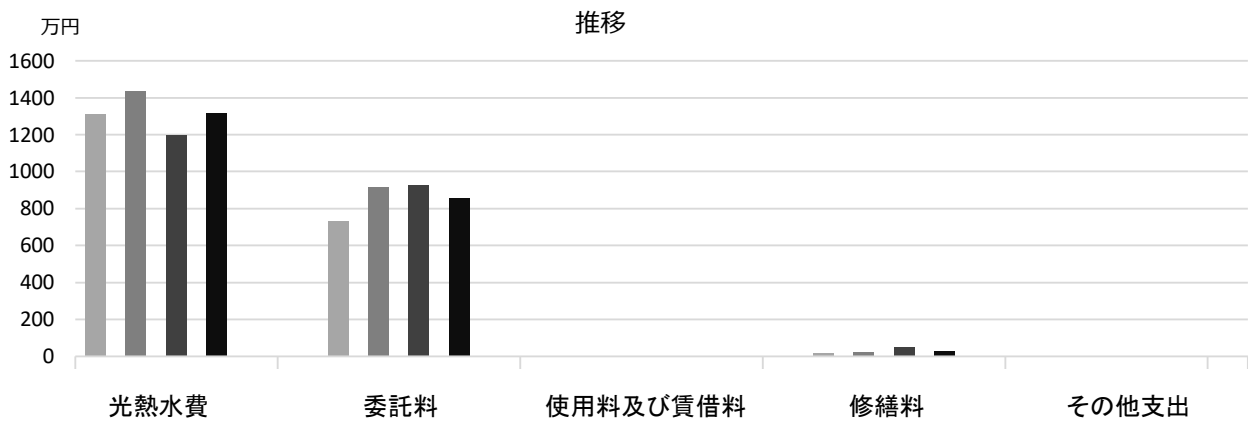
水道は留守家庭児童育成センターを含む

委託料のうち、機械警備業務・常駐警備業務等にかかる費用は、学校園数で案分した数字

■ 利用状況(各年度の5月1日時点)	H27	H28	H29	H27-29平均
学級数	22	21	22	22
園児・児童・生徒数	621	641	658	640

(平成30年3月31日時点)

■ 維持管理経費の推移 (H27~29)



■ 主な改修履歴(投資的事業) ※H29年度分のみ記載

H29 : 件名 金額 (円)

津門小学校

施設コード 01224
大分類 学校施設
小分類 小学校

■ 基本情報

施設名称	津門小学校		
所在地	津門呉羽町5-13		
所管	局	教育委員会	
	課	学校管理課	
開設年度	1931年		
所有状況	土地	市保有	
	建物	市保有	
運営形態	運営	直営	
避難所指定 (収容予定人数)	有 (1090人)		
備考			

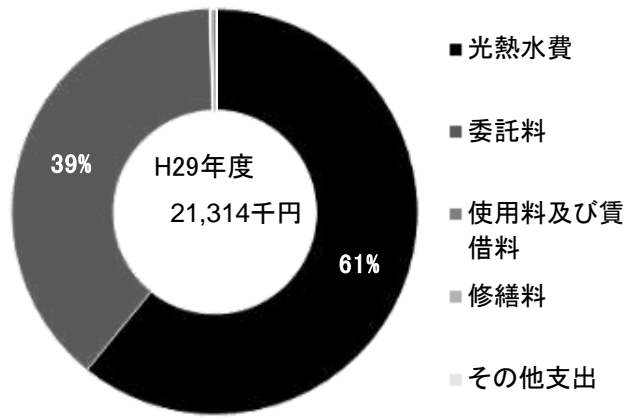


■ 土地・建物情報

敷地面積	13,657.00㎡	
	うち借地面積	0.00㎡
延床面積	7,412.00㎡	
	うち借受面積	0.00㎡
階数※	地上	3 F
	地下	—
構造※	鉄筋コンクリート造	
建築年月日※	2008年3月1日	
	築 10 年	
取得価額等	2,950,605,774円	
減価償却累計額	883,282,964円	
有形固定資産減価償却率	29.94%	

※は主たる建物(面積が最大の棟)について

■ 維持管理経費の構成比(H29)



■ 維持管理経費		H27	H28	H29	H27-29平均
収入 (円)	使用料	0	0	0	0
	補助金	0	0	0	0
	その他収入	257,872	142,872	247,872	216,205
	計	257,872	142,872	247,872	216,205
維持管理経費 [支出] (円)					
	光熱水費				
	電気	4,563,687	4,409,232	4,540,044	4,504,321
	ガス	1,731,267	1,589,691	1,864,870	1,728,609
	上下水道	4,539,625	5,212,771	6,570,722	5,441,039
	その他	0	0	0	0
	計	10,834,579	11,211,694	12,975,636	11,673,970
	委託料	8,234,656	8,077,291	8,241,643	8,184,530
	使用料及び賃借料	0	0	0	0
	修繕料	0	0	96,812	32,271
	その他支出	0	0	0	0
	計	19,069,235	19,288,985	21,314,091	19,890,770
[参考]	(支出 - 収入) (円)	18,811,363	19,146,113	21,066,219	19,674,565
[参考]	維持補修的な工事請負費 (消費的事業) ※H29年度分のみ記載			3,549,124	3,549,124

備考

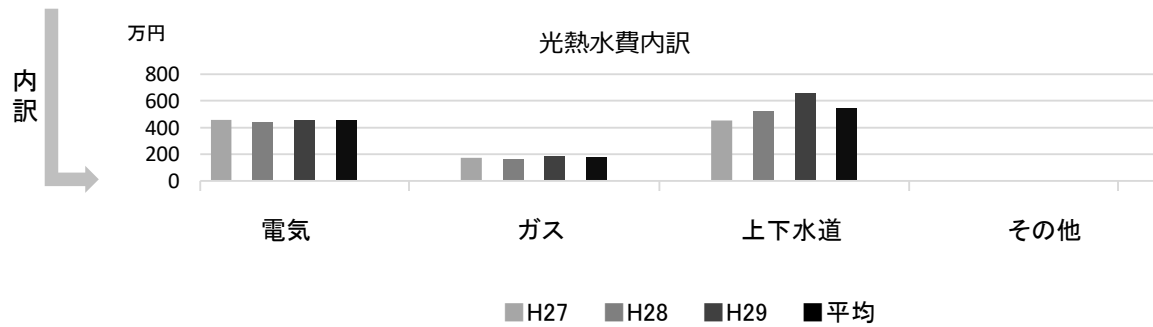
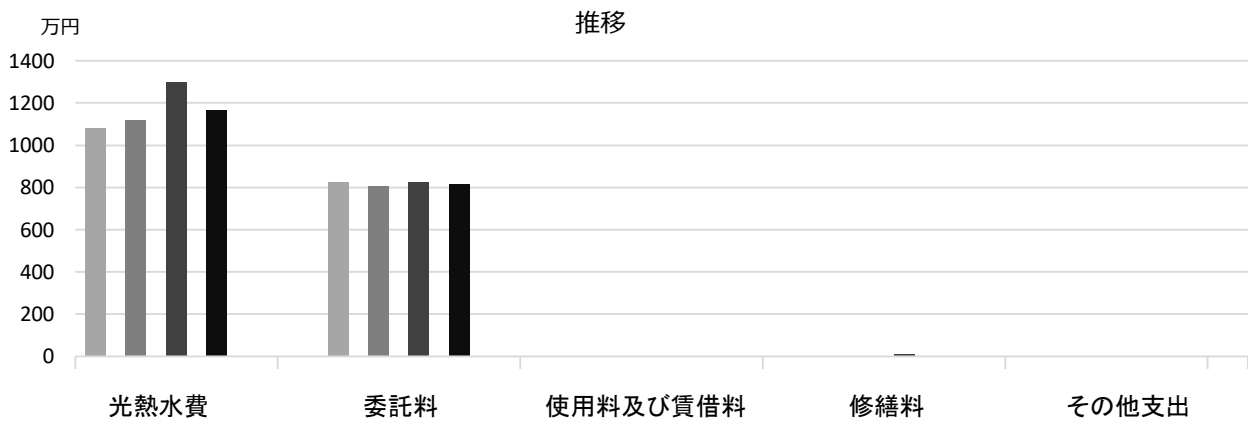
水道は留守家庭児童育成センターを含む

委託料のうち、機械警備業務・常駐警備業務等にかかる費用は、学校園数で案分した数字

■ 利用状況(各年度の5月1日時点)	H27	H28	H29	H27-29平均
学級数	23	23	23	23
園児・児童・生徒数	655	653	681	663

(平成30年 3月31日時点)

■ 維持管理経費の推移 (H27~29)



■ 主な改修履歴(投資的事業) ※H29年度分のみ記載

H29 : 件名

金額 (円)

春風小学校

施設コード 01225
大分類 学校施設
小分類 小学校

■ 基本情報

施設名称	春風小学校		
所在地	上甲子園3丁目8-39		
所管	局	教育委員会	
	課	学校管理課	
開設年度	1954年		
所有状況	土地	市保有	
	建物	市保有	
運営形態	運営	直営	
避難所指定(収容予定人数)	有(1200人)		
備考			

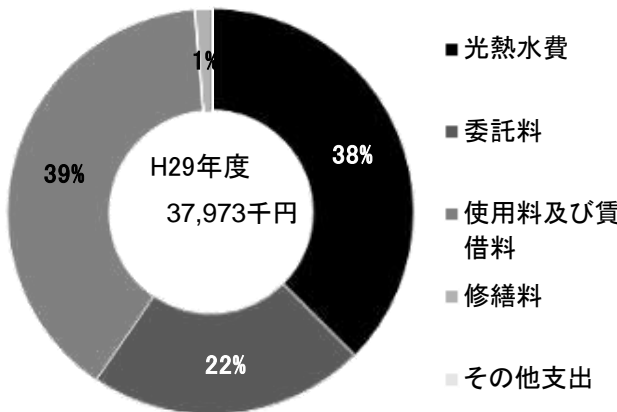


■ 土地・建物情報

敷地面積	16,416.00㎡	
	うち借地面積	0.00㎡
延床面積	7,289.00㎡	
	うち借受面積	655.00㎡
階数※	地上	3 F
	地下	—
構造※	鉄筋コンクリート造	
建築年月日※	1983年3月1日 築35年	
取得価額等	1,857,472,545円	
減価償却累計額	1,431,657,011円	
有形固定資産減価償却率	77.08%	

※は主たる建物(面積が最大の棟)について

■ 維持管理経費の構成比(H29)



■ 維持管理経費		H27	H28	H29	H27-29平均
収入(円)	使用料	0	0	0	0
	補助金	0	0	0	0
	その他収入	559,172	804,172	824,172	729,172
	計	559,172	804,172	824,172	729,172
維持管理経費【支出】(円)					
	光熱水費				
	電気	5,044,108	4,863,322	4,938,720	4,948,717
	ガス	1,605,204	1,571,819	1,785,257	1,654,093
	上下水道	8,655,823	7,584,572	7,516,171	7,918,855
	その他	0	0	0	0
	計	15,305,135	14,019,713	14,240,148	14,521,665
	委託料	7,353,698	8,204,833	8,387,011	7,981,847
	使用料及び賃借料	13,822,920	14,848,920	14,848,920	14,506,920
	修繕料	0	207,684	497,384	235,023
	その他支出	0	0	0	0
	計	36,481,753	37,281,150	37,973,463	37,245,455
[参考]	(支出-収入)(円)	35,922,581	36,476,978	37,149,291	36,516,283
[参考]	維持補修的な工事請負費(消費的事業)※H29年度分のみ記載			3,011,365	3,011,365

備考

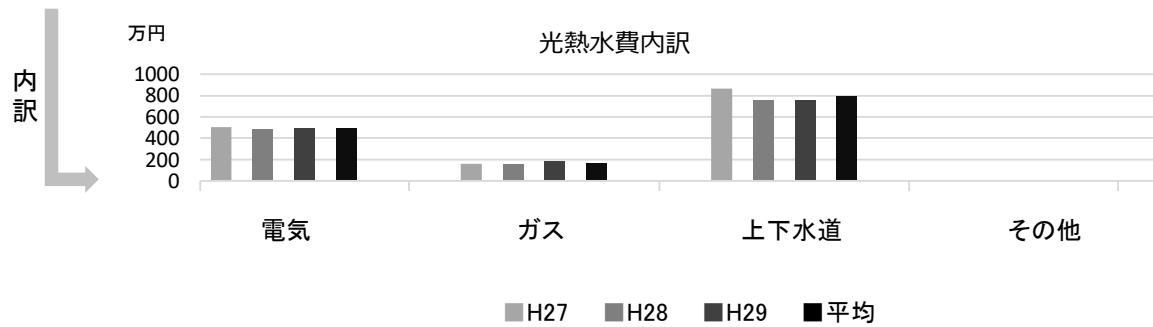
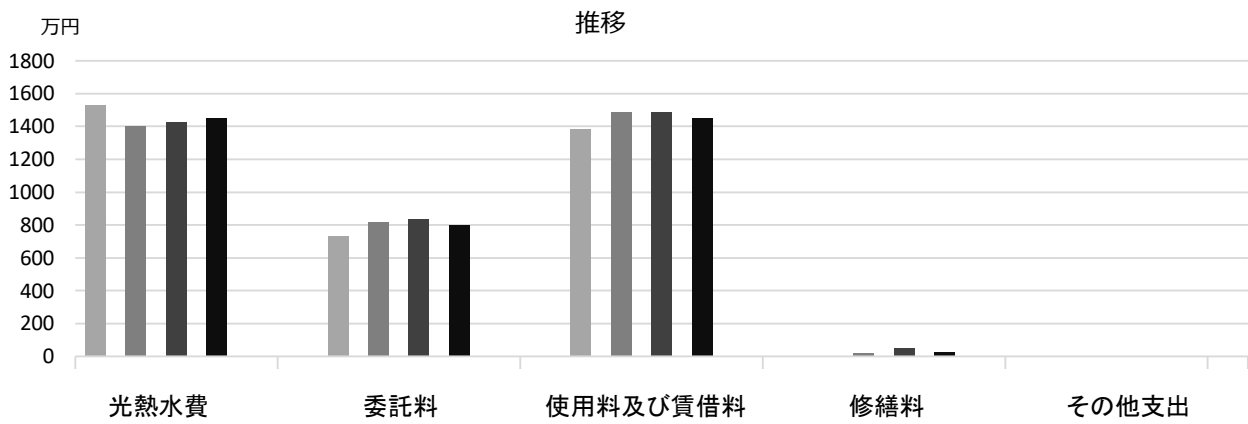
水道は留守家庭児童育成センターを含む

委託料のうち、機械警備業務・常駐警備業務等にかかる費用は、学校園数で案分した数字

■ 利用状況(各年度の5月1日時点)	H27	H28	H29	H27-29平均
学級数	34	33	33	33
園児・児童・生徒数	972	974	976	974

(平成30年3月31日時点)

■ 維持管理経費の推移 (H27~29)



■ 主な改修履歴(投資的事業) ※H29年度分のみ記載

H29 : 件名 金額 (円)

今津小学校

施設コード 01226
大分類 学校施設
小分類 小学校

■ 基本情報

施設名称	今津小学校		
所在地	今津二葉町4-10		
所管	局	教育委員会	
	課	学校管理課	
開設年度	1873年		
所有状況	土地	市保有	
	建物	市保有	
運営形態	運営	直営	
避難所指定(収容予定人数)	有(1150人)		
備考	今津子育てひろば併設		

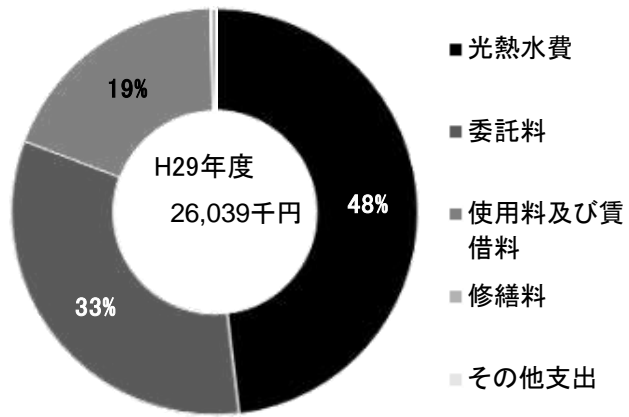


■ 土地・建物情報

敷地面積	13,392.00㎡		
	うち借地面積	0.00㎡	
延床面積	7,268.00㎡		
	うち借受面積	0.00㎡	
階数※	地上	3 F	
	地下	—	
構造※	鉄筋コンクリート造		
建築年月日※	1966年2月1日 築 52 年		
取得価額等	2,012,262,050円		
減価償却累計額	1,220,643,860円		
有形固定資産減価償却率	60.66%		

※は主たる建物(面積が最大の棟)について

■ 維持管理経費の構成比(H29)



■ 維持管理経費		H27	H28	H29	H27-29平均	
収入(円)	使用料	0	0	0	0	
	補助金	0	0	0	0	
	その他収入	614,646	508,577	585,232	569,485	
	計	614,646	508,577	585,232	569,485	
維持管理経費【支出】(円)						
	光熱水費	電気	4,513,373	4,370,126	4,261,279	4,381,593
		ガス	2,261,097	2,212,610	2,568,219	2,347,309
		上下水道	6,691,870	7,387,866	5,704,933	6,594,890
		その他	0	0	0	0
		計	13,466,340	13,970,602	12,534,431	13,323,791
	委託料	6,805,633	8,180,012	8,488,310	7,824,652	
	使用料及び賃借料	4,913,370	4,913,370	4,913,370	4,913,370	
	修繕料	142,236	187,272	102,780	144,096	
	その他支出	0	0	0	0	
	計	25,327,579	27,251,256	26,038,891	26,205,909	
[参考]	(支出-収入)(円)	24,712,933	26,742,679	25,453,659	25,636,424	
[参考]	維持補修的な工事請負費(消費的事業)※H29年度分のみ記載			4,986,830	4,986,830	

備考

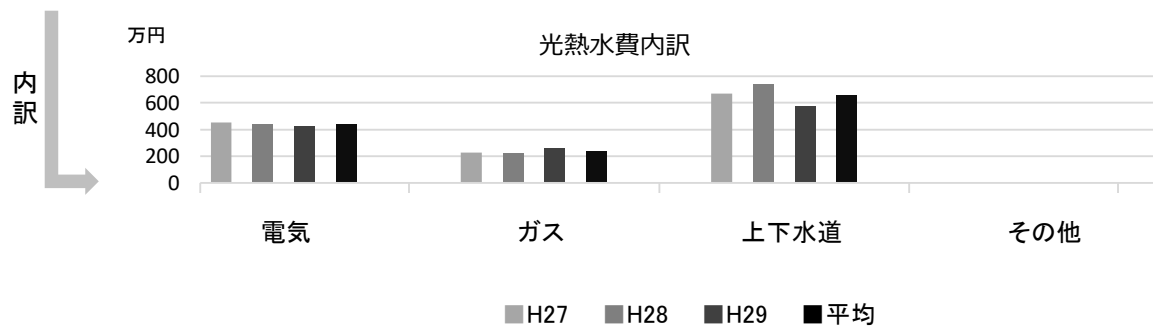
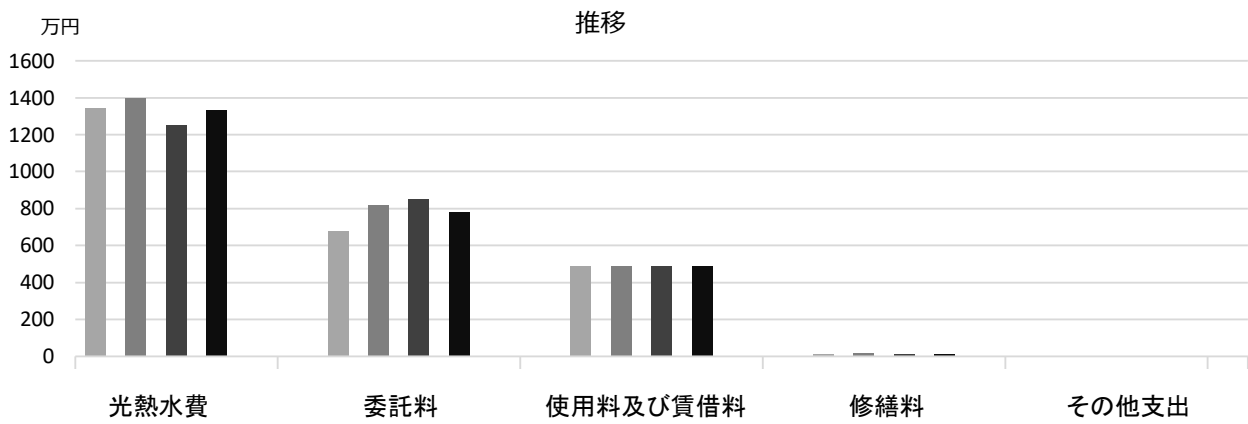
H27・H28年度は、今津幼稚園を含む

委託料のうち、機械警備業務・常駐警備業務等にかかる費用は、学校園数で案分した数字

■ 利用状況(各年度の5月1日時点)	H27	H28	H29	H27-29平均
学級数	18	19	19	19
園児・児童・生徒数	476	476	475	476

(平成30年3月31日時点)

■ 維持管理経費の推移 (H27~29)



■ 主な改修履歴(投資的事業) ※H29年度分のみ記載

H29: 件名	金額 (円)
六角堂外壁改修工事	3,758,400

用海小学校

施設コード 01227
大分類 学校施設
小分類 小学校

■ 基本情報

施設名称	用海小学校	
所在地	用海町3-54	
所管	局	教育委員会
	課	学校管理課
開設年度	1901年	
所有状況	土地	市保有
	建物	市保有
運営形態	運営 直営	
避難所指定 (収容予定人数)	有 (1120人)	
備考		

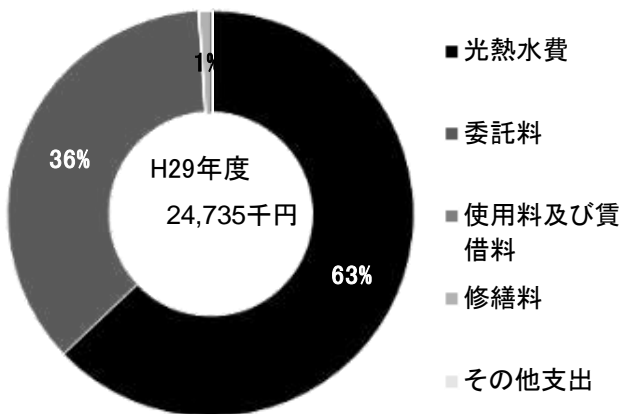


■ 土地・建物情報

敷地面積	14,347.00㎡
うち借地面積	0.00㎡
延床面積	8,863.00㎡
うち借受面積	0.00㎡
階数※	地上 4 F
	地下 —
構造※	鉄筋コンクリート造
建築年月日※	2010年10月1日
	築 7 年
取得価額等	1,934,710,485円
減価償却累計額	559,294,710円
有形固定資産減価償却率	28.91%

※は主たる建物(面積が最大の棟)について

■ 維持管理経費の構成比(H29)



■ 維持管理経費

	H27	H28	H29	H27-29平均
収入 (円)				
使用料	0	0	0	0
補助金	0	0	0	0
その他収入	486,036	489,492	489,492	488,340
計	486,036	489,492	489,492	488,340
維持管理経費 [支出] (円)				
光熱水費				
電気	5,542,528	5,211,955	4,769,018	5,174,500
ガス	3,263,619	3,098,215	3,602,108	3,321,314
上下水道	6,578,716	4,374,516	7,190,260	6,047,831
その他	0	0	0	0
計	15,384,863	12,684,686	15,561,386	14,543,645
委託料	9,359,028	8,994,584	8,927,677	9,093,763
使用料及び賃借料	0	0	0	0
修繕料	459,000	135,000	246,240	280,080
その他支出	0	0	0	0
計	25,202,891	21,814,270	24,735,303	23,917,488
[参考] (支出 - 収入) (円)	24,716,855	21,324,778	24,245,811	23,429,148
[参考] 維持補修的な工事請負費 (消費的事業) ※H29年度分のみ記載			1,548,407	1,548,407

備考

水道は留守家庭児童育成センターを含む

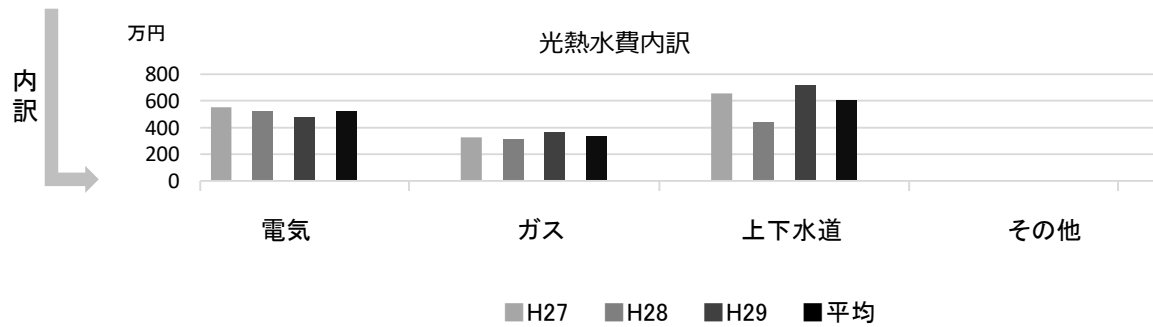
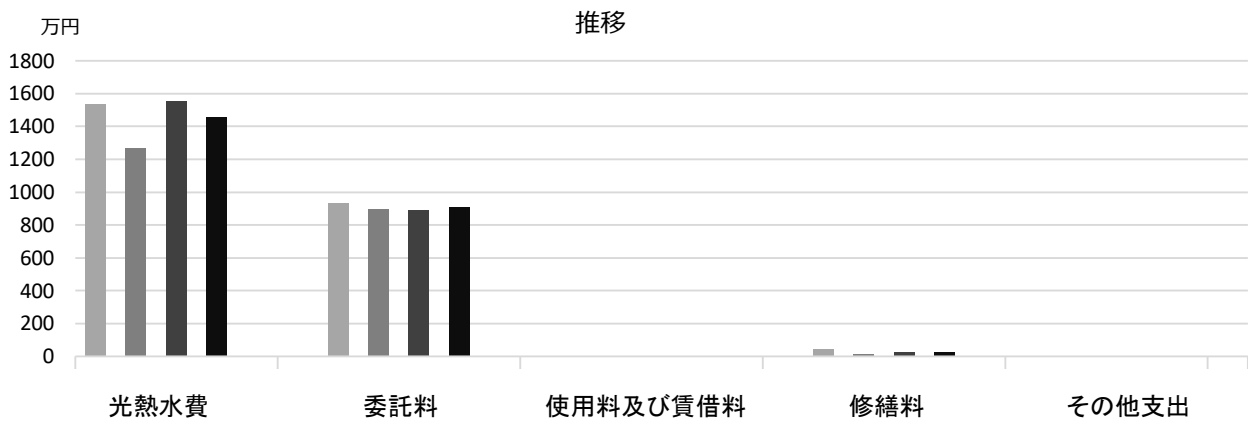
委託料のうち、機械警備業務・常駐警備業務等にかかる費用は、学校園数で案分した数字

■ 利用状況(各年度の5月1日時点)

	H27	H28	H29	H27-29平均
学級数	27	26	26	26
園児・児童・生徒数	808	803	792	801

(平成30年 3月31日時点)

■ 維持管理経費の推移 (H27~29)



■ 主な改修履歴(投資的事業) ※H29年度分のみ記載

H29 : 件名

金額 (円)

鳴尾小学校

施設コード 01228
大分類 学校施設
小分類 小学校

■ 基本情報

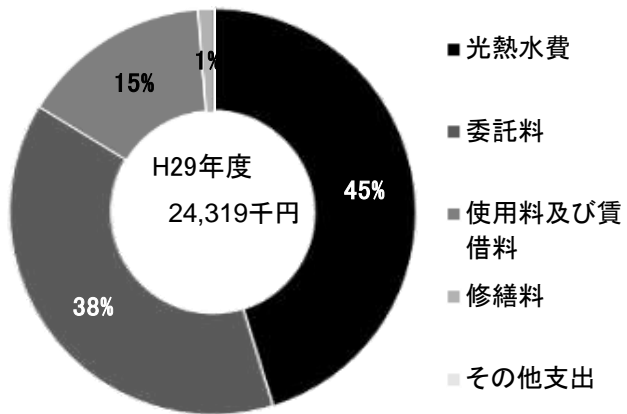
施設名称	鳴尾小学校		
所在地	鳴尾町5丁目4-6		
所管	局	教育委員会	
	課	学校管理課	
開設年度	1873年		
所有状況	土地	市保有	
	建物	市保有	
運営形態	運営	直営	
避難所指定(収容予定人数)	有(1370人)		
備考	鳴尾留守家庭児童育成センター併設		

■ 土地・建物情報

敷地面積	13,298.00㎡	
	うち借地面積	0.00㎡
延床面積	7,477.00㎡	
	うち借受面積	0.00㎡
階数※	地上	4 F
	地下	—
構造※	鉄筋コンクリート造	
建築年月日※	1991年3月1日 築27年	
取得価額等	1,651,611,145円	
減価償却累計額	1,054,539,900円	
有形固定資産減価償却率	63.85%	

※は主たる建物(面積が最大の棟)について

■ 維持管理経費の構成比(H29)



■ 維持管理経費		H27	H28	H29	H27-29平均
収入(円)	使用料	0	0	0	0
	補助金	0	0	0	0
	その他収入	408,515	426,148	434,600	423,088
	計	408,515	426,148	434,600	423,088
維持管理経費[支出](円)					
	光熱水費				
	電気	4,940,289	4,575,268	4,788,422	4,767,993
	ガス	2,424,419	2,073,205	2,231,846	2,243,157
	上下水道	3,998,311	4,359,093	3,982,179	4,113,194
	その他	0	0	0	0
	計	11,363,019	11,007,566	11,002,447	11,124,344
	委託料	8,724,431	9,044,361	9,356,561	9,041,784
	使用料及び賃借料	3,666,600	3,666,600	3,666,600	3,666,600
	修繕料	0	181,332	293,743	158,358
	その他支出	0	0	0	0
	計	23,754,050	23,899,859	24,319,351	23,991,087
[参考]	(支出-収入)(円)	23,345,535	23,473,711	23,884,751	23,567,999
[参考]	維持補修的な工事請負費(消費的事業)※H29年度分のみ記載			5,188,536	5,188,536

備考

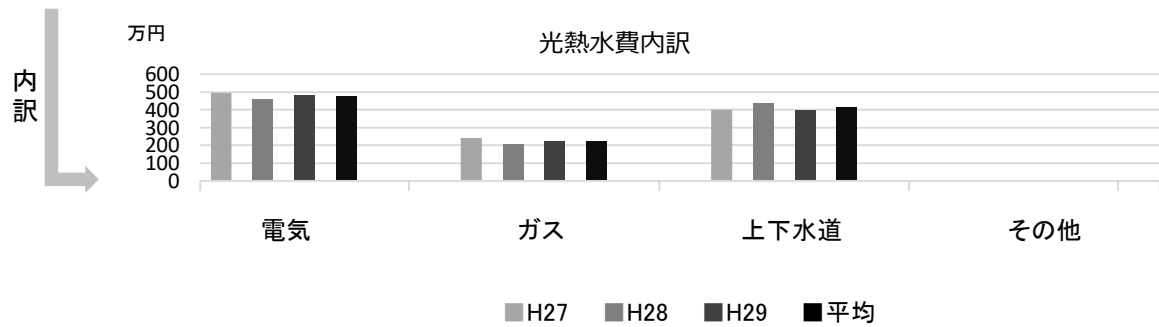
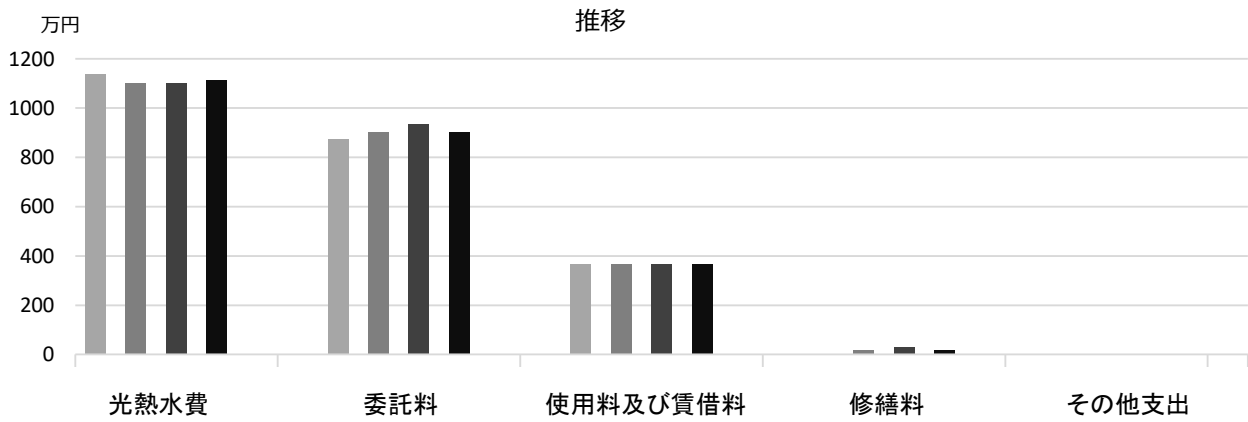
電気・水道は留守家庭児童育成センターを含む

委託料のうち、機械警備業務・常駐警備業務等にかかる費用は、学校園数で案分した数字

■ 利用状況(各年度の5月1日時点)	H27	H28	H29	H27-29平均
学級数	15	15	16	15
園児・児童・生徒数	384	384	371	380

(平成30年3月31日時点)

■ 維持管理経費の推移 (H27~29)



■ 主な改修履歴(投資的事業) ※H29年度分のみ記載

H29 : 件名 金額 (円)

南甲子園小学校

施設コード 01229
大分類 学校施設
小分類 小学校

■ 基本情報

施設名称	南甲子園小学校		
所在地	南甲子園3丁目9-16		
所管	局	教育委員会	
	課	学校管理課	
開設年度	1958年		
所有状況	土地	市保有	
	建物	市保有	
運営形態	運営 直営		
避難所指定 (収容予定人数)	有 (1410人)		
備考			

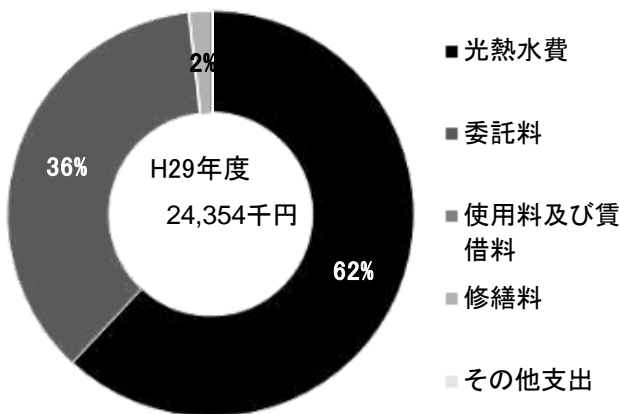


■ 土地・建物情報

敷地面積	12,842.00㎡		
	うち借地面積	0.00㎡	
延床面積	9,828.00㎡		
	うち借受面積	0.00㎡	
階数※	地上	4 F	
	地下	—	
構造※	鉄筋コンクリート造		
建築年月日※	2016年2月1日 築2年		
取得価額等	2,463,575,406円		
減価償却累計額	424,096,534円		
有形固定資産減価償却率	17.21%		

※は主たる建物(面積が最大の棟)について

■ 維持管理経費の構成比(H29)



■ 維持管理経費

	H27	H28	H29	H27-29平均
収入 (円)				
使用料	0	0	0	0
補助金	0	0	0	0
その他収入	1,295,406	1,172,560	1,192,133	1,220,033
計	1,295,406	1,172,560	1,192,133	1,220,033
維持管理経費 [支出] (円)				
光熱水費				
電気	6,691,549	6,013,604	5,262,016	5,989,056
ガス	1,541,628	2,961,757	3,251,111	2,584,832
上下水道	5,690,343	5,538,291	6,576,067	5,934,900
その他	0	0	0	0
計	13,923,520	14,513,652	15,089,194	14,508,789
委託料	6,715,755	8,398,633	8,842,838	7,985,742
使用料及び賃借料	6,474,300	0	0	2,158,100
修繕料	114,912	450,576	421,748	329,079
その他支出	0	0	0	0
計	27,228,487	23,362,861	24,353,780	24,981,709
[参考] (支出 - 収入) (円)	25,933,081	22,190,301	23,161,647	23,761,676
[参考] 維持補修的な工事請負費 (消費的事業) ※H29年度分のみ記載			3,815,339	3,815,339

備考

水道は留守家庭児童育成センターを含む

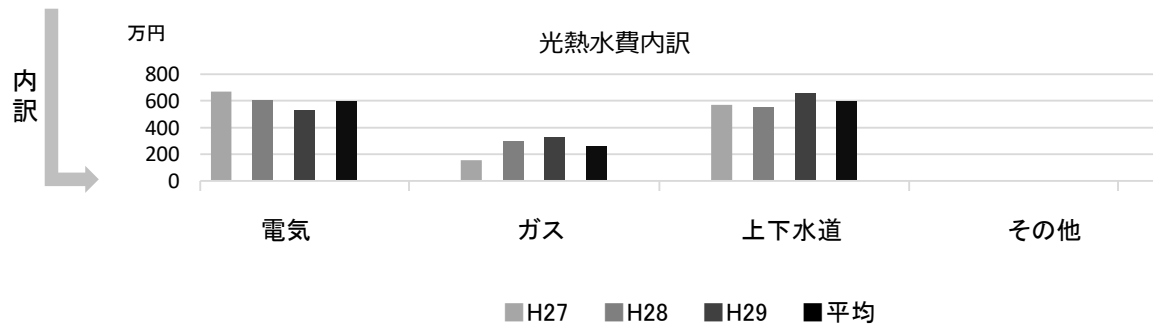
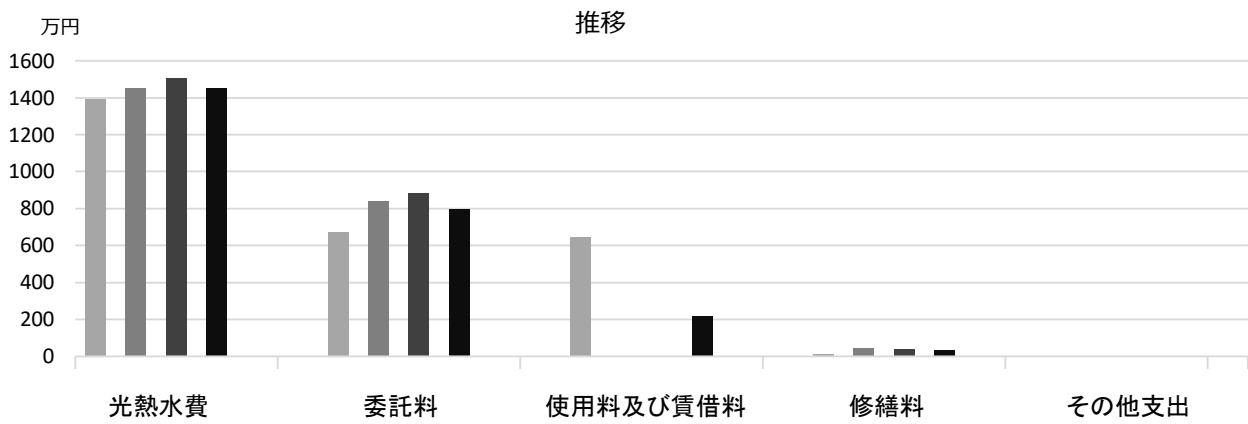
委託料のうち、機械警備業務・常駐警備業務等にかかる費用は、学校園数で案分した数字

■ 利用状況(各年度の5月1日時点)

	H27	H28	H29	H27-29平均
学級数	32	31	30	31
園児・児童・生徒数	931	904	921	919

(平成30年3月31日時点)

■ 維持管理経費の推移 (H27~29)



■ 主な改修履歴(投資的事業) ※H29年度分のみ記載

H29 : 件名 金額 (円)

甲子園浜小学校

施設コード 01230
大分類 学校施設
小分類 小学校

■ 基本情報

施設名称	甲子園浜小学校	
所在地	古川町1-65	
所管	局	教育委員会
	課	学校管理課
開設年度	1997年	
所有状況	土地	市保有
	建物	市保有
運営形態	運営 直営	
避難所指定 (収容予定人数)	有 (1330人)	
備考		

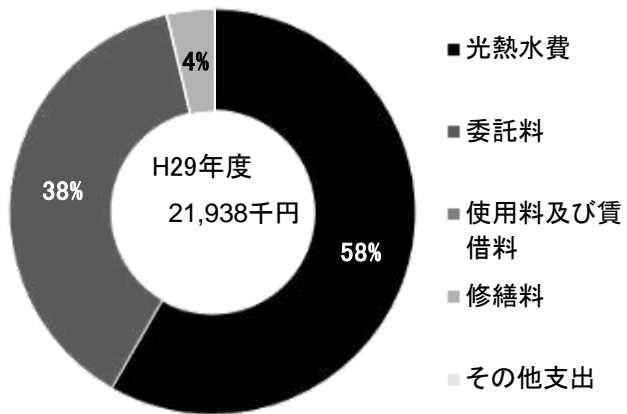


■ 土地・建物情報

敷地面積	18,298.00㎡	
	うち借地面積	0.00㎡
延床面積	7,655.00㎡	
	うち借受面積	0.00㎡
階数※	地上	3 F
	地下	—
構造※	鉄筋コンクリート造	
建築年月日※	1999年3月1日 築 19 年	
取得価額等	1,872,385,178円	
減価償却累計額	832,097,638円	
有形固定資産減価償却率	44.44%	

※は主たる建物(面積が最大の棟)について

■ 維持管理経費の構成比(H29)



■ 維持管理経費		H27	H28	H29	H27-29平均
収入 (円)	使用料	0	0	0	0
	補助金	0	0	0	0
	その他収入	358,441	419,592	434,592	404,208
	計	358,441	419,592	434,592	404,208
維持管理経費 [支出] (円)					
	光熱水費				
	電気	5,561,236	5,015,396	5,176,362	5,250,998
	ガス	2,447,488	2,190,213	2,598,799	2,412,167
	上下水道	4,901,093	4,663,144	5,014,494	4,859,577
	その他	0	0	0	0
	計	12,909,817	11,868,753	12,789,655	12,522,742
	委託料	8,476,048	8,313,206	8,343,184	8,377,479
	使用料及び賃借料	187,083	0	0	62,361
	修繕料	114,480	98,820	804,870	339,390
	その他支出	0	0	0	0
	計	21,687,428	20,280,779	21,937,709	21,301,972
[参考] (支出 - 収入) (円)		21,328,987	19,861,187	21,503,117	20,897,764
[参考] 維持補修的な工事請負費 (消費的事業) ※H29年度分のみ記載				1,931,049	1,931,049

備考

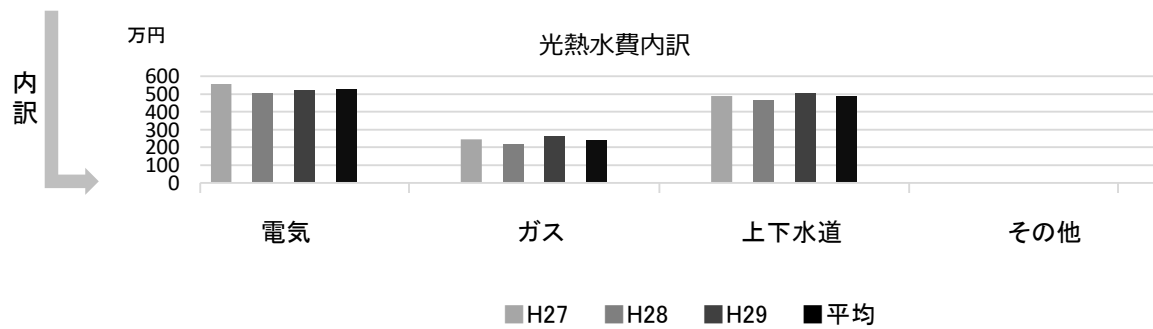
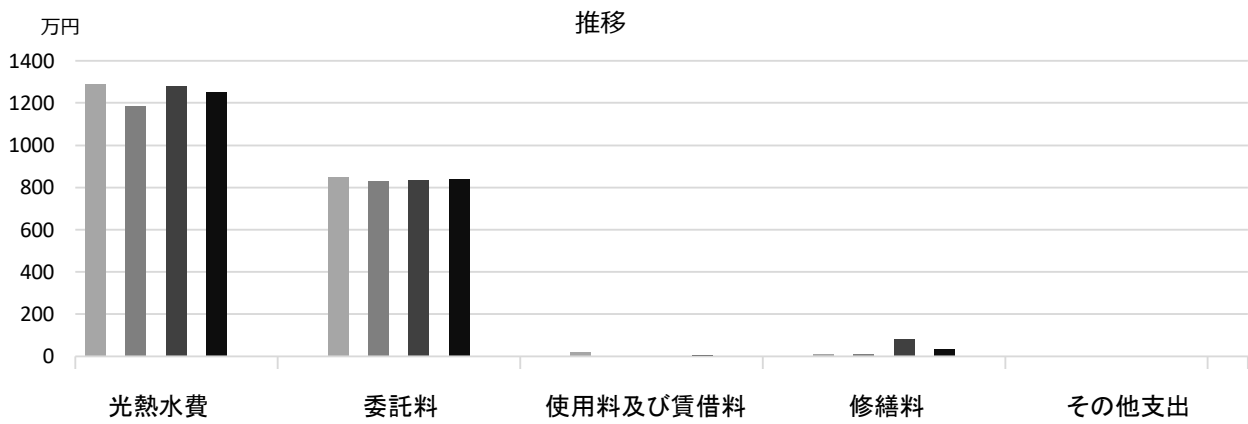
水道は留守家庭児童育成センターを含む

委託料のうち、機械警備業務・常駐警備業務等にかかる費用は、学校園数で案分した数字

■ 利用状況(各年度の5月1日時点)	H27	H28	H29	H27-29平均
学級数	28	26	26	27
園児・児童・生徒数	802	769	710	760

(平成30年3月31日時点)

■ 維持管理経費の推移 (H27~29)



■ 主な改修履歴(投資的事業) ※H29年度分のみ記載

H29 : 件名 金額 (円)

高須小学校

施設コード 01231
大分類 学校施設
小分類 小学校

■ 基本情報

施設名称	高須小学校		
所在地	高須町 1丁目1-41		
所管	局	教育委員会	
	課	学校管理課	
開設年度	2009年		
所有状況	土地	市保有	
	建物	市保有	
運営形態	運営	直営	
避難所指定 (収容予定人数)	有 (1500人)		
備考			

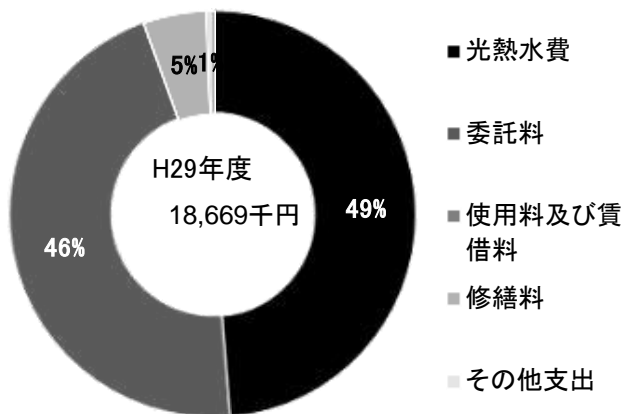


■ 土地・建物情報

敷地面積	17,002.00㎡		
	うち借地面積	0.00㎡	
延床面積	8,647.00㎡		
	うち借受面積	0.00㎡	
階数※	地上	4 F	
	地下	—	
構造※	鉄筋コンクリート造		
建築年月日※	1988年3月1日		
	築 30 年		
取得価額等	1,743,132,393円		
減価償却累計額	1,076,114,066円		
有形固定資産減価償却率	61.73%		

※は主たる建物(面積が最大の棟)について

■ 維持管理経費の構成比(H29)



■ 維持管理経費		H27	H28	H29	H27-29平均	
収入 (円)	使用料	0	0	0	0	
	補助金	0	0	0	0	
	その他収入	754,760	850,760	986,760	864,093	
	計	754,760	850,760	986,760	864,093	
維持管理経費 [支出] (円)						
	光熱水費	電気	3,673,957	3,396,424	3,398,640	3,489,674
		ガス	869,008	1,348,612	1,786,623	1,334,748
		上下水道	3,418,020	3,628,917	3,906,928	3,651,288
		その他	0	0	0	0
		計	7,960,985	8,373,953	9,092,191	8,475,710
	委託料	7,337,451	7,399,849	8,540,790	7,759,363	
	使用料及び賃借料	0	0	0	0	
	修繕料	180,792	44,182	927,720	384,231	
	その他支出	108,480	108,480	108,480	108,480	
	計	15,587,708	15,926,464	18,669,181	16,727,784	
[参考]	(支出 - 収入) (円)	14,832,948	15,075,704	17,682,421	15,863,691	
[参考]	維持補修的な工事請負費 (消費的事業) ※H29年度分のみ記載			5,909,120	5,909,120	

備考

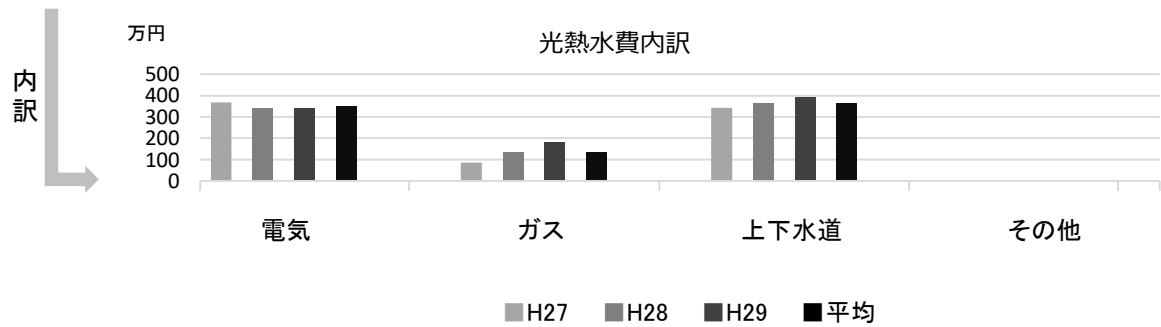
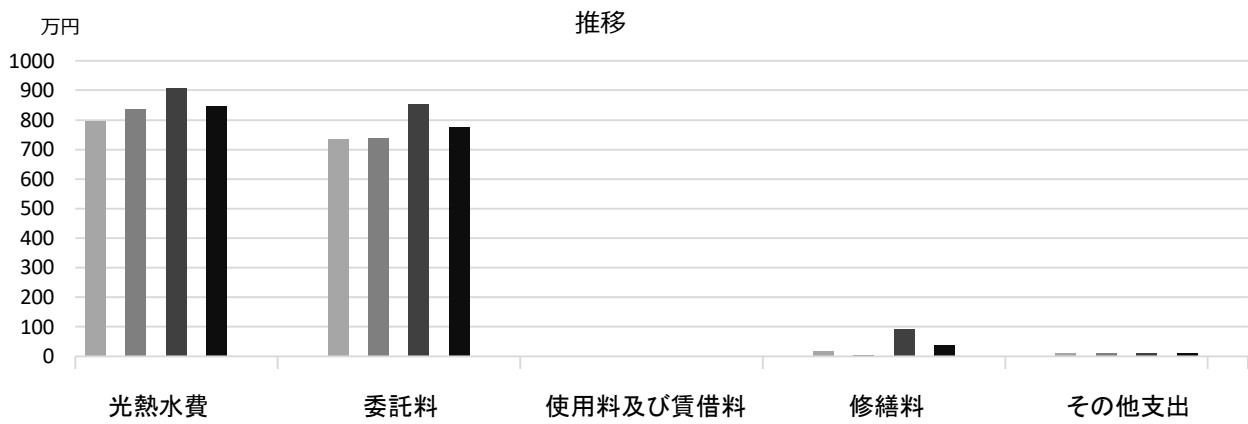
水道は留守家庭児童育成センターを含む

委託料のうち、機械警備業務・常駐警備業務等にかかる費用は、学校園数で案分した数字

■ 利用状況(各年度の5月1日時点)	H27	H28	H29	H27-29平均
学級数	17	15	15	16
園児・児童・生徒数	419	379	369	389

(平成30年 3月31日時点)

■ 維持管理経費の推移 (H27~29)



■ 主な改修履歴(投資的事業) ※H29年度分のみ記載

H29 : 件名

金額 (円)

高須西小学校

施設コード 01232
大分類 学校施設
小分類 小学校

■ 基本情報

施設名称	高須西小学校		
所在地	高須町2丁目1-44		
所管	局	教育委員会	
	課	学校管理課	
開設年度	1981年		
所有状況	土地	市保有	
	建物	市保有	
運営形態	運営	直営	
避難所指定(収容予定人数)	有(910人)		
備考			

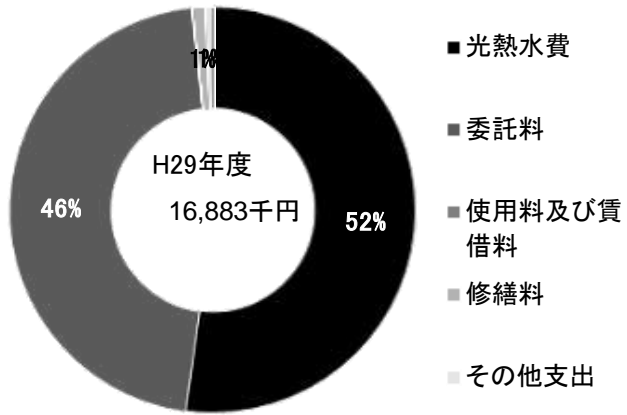


■ 土地・建物情報

敷地面積	14,642.00㎡	
	うち借地面積	0.00㎡
延床面積	6,668.97㎡	
	うち借受面積	0.00㎡
階数※	地上	4 F
	地下	—
構造※	鉄筋コンクリート造	
建築年月日※	1981年3月1日 築37年	
取得価額等	1,708,871,345円	
減価償却累計額	1,166,110,587円	
有形固定資産減価償却率	68.24%	

※は主たる建物(面積が最大の棟)について

■ 維持管理経費の構成比(H29)



■ 維持管理経費

	H27	H28	H29	H27-29平均
収入(円)				
使用料	0	0	0	0
補助金	0	0	0	0
その他収入	489,364	761,364	669,364	640,031
計	489,364	761,364	669,364	640,031
維持管理経費[支出](円)				
光熱水費				
電気	3,009,507	2,959,315	3,280,071	3,082,964
ガス	797,507	1,103,849	1,417,838	1,106,398
上下水道	3,411,791	3,631,901	4,117,337	3,720,343
その他	0	0	0	0
計	7,218,805	7,695,065	8,815,246	7,909,705
委託料	6,746,337	6,896,478	7,786,132	7,142,982
使用料及び賃借料	0	0	0	0
修繕料	21,600	109,999	173,124	101,574
その他支出	108,480	108,480	108,480	108,480
計	14,095,222	14,810,022	16,882,982	15,262,742
[参考] (支出-収入)(円)	13,605,858	14,048,658	16,213,618	14,622,711
[参考] 維持補修的な工事請負費(消費的事業) ※H29年度分のみ記載			8,808,103	8,808,103

備考

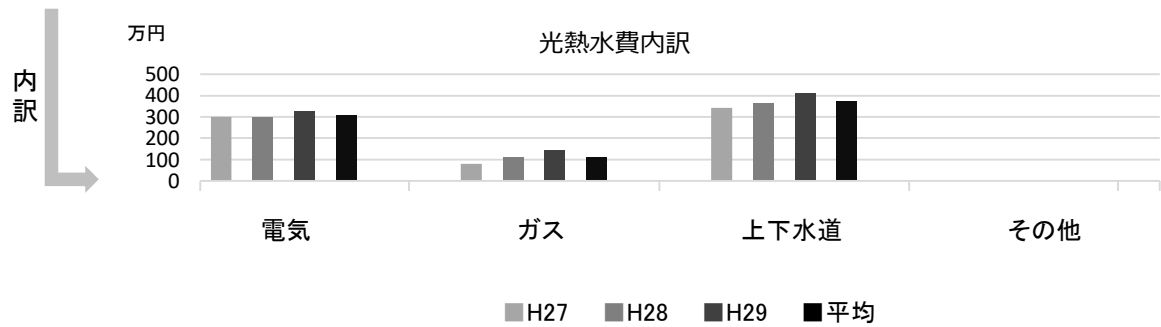
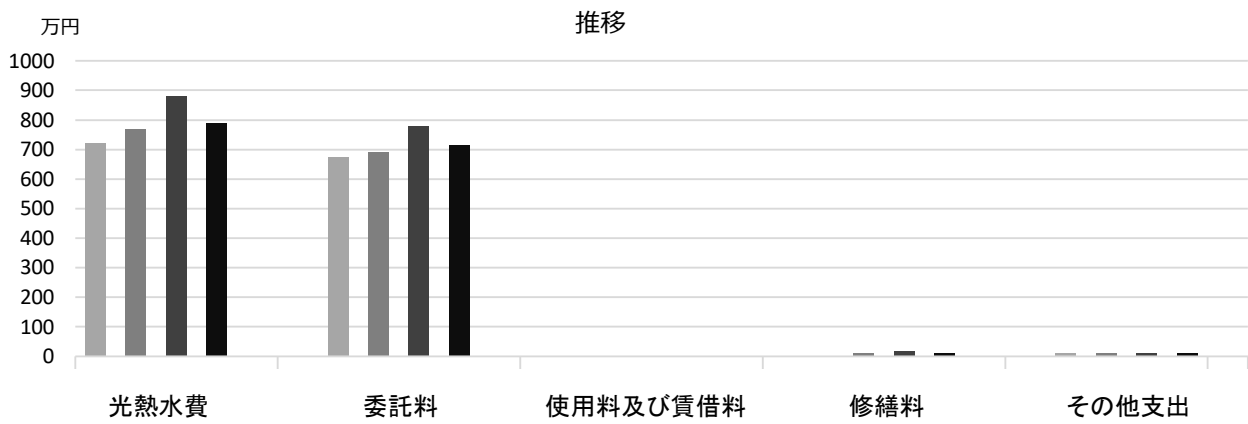
委託料のうち、機械警備業務・常駐警備業務等にかかる費用は、学校園数で案分した数字

■ 利用状況(各年度の5月1日時点)

	H27	H28	H29	H27-29平均
学級数	16	17	16	16
園児・児童・生徒数	407	432	423	421

(平成30年3月31日時点)

■ 維持管理経費の推移 (H27~29)



■ 主な改修履歴(投資的事業) ※H29年度分のみ記載

H29 : 件名	金額 (円)
エレベーター設置他電気設備工事	2,165,292
エレベーター設置他工事	54,972,000

鳴尾東小学校

施設コード 01233
大分類 学校施設
小分類 小学校

■ 基本情報

施設名称	鳴尾東小学校	
所在地	笠屋町30-50	
所管	局	教育委員会
	課	学校管理課
開設年度	1936年	
所有状況	土地	市保有
	建物	市保有
運営形態	運営 直営	
避難所指定 (収容予定人数)	有 (990人)	
備考	鳴尾東留守家庭児童育成センター併設	

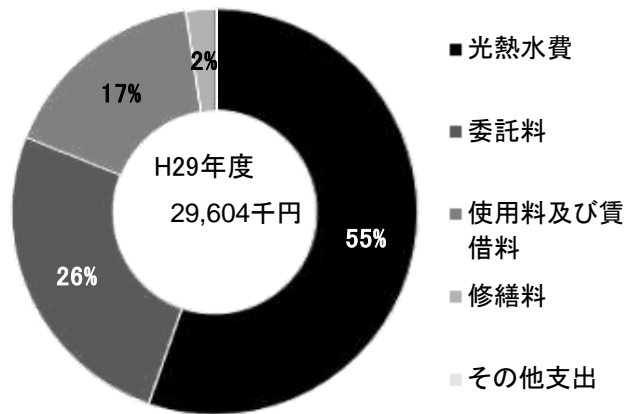


■ 土地・建物情報

敷地面積	15,462.00㎡	
	うち借地面積	0.00㎡
延床面積	8,146.00㎡	
	うち借受面積	0.00㎡
階数※	地上	4 F
	地下	—
構造※	鉄筋コンクリート造	
建築年月日※	1987年3月1日 築 31 年	
取得価額等	2,099,457,660円	
減価償却累計額	1,368,273,935円	
有形固定資産減価償却率	65.17%	

※は主たる建物(面積が最大の棟)について

■ 維持管理経費の構成比(H29)



■ 維持管理経費		H27	H28	H29	H27-29平均
収入 (円)	使用料	0	0	0	0
	補助金	0	0	0	0
	その他収入	534,257	509,256	609,256	550,923
	計	534,257	509,256	609,256	550,923
維持管理経費 [支出] (円)					
	光熱水費	電気 4,822,610	4,791,828	5,243,168	4,952,535
		ガス 3,180,312	3,680,914	4,373,696	3,744,974
		上下水道 4,461,436	4,880,416	6,764,582	5,368,811
		その他 0	0	0	0
	計	12,464,358	13,353,158	16,381,446	14,066,321
	委託料	6,760,619	7,511,413	7,610,471	7,294,168
	使用料及び賃借料	4,913,370	4,913,370	4,913,370	4,913,370
	修繕料	298,512	550,044	698,436	515,664
	その他支出	0	0	0	0
	計	24,436,859	26,327,985	29,603,723	26,789,522
[参考]	(支出 - 収入) (円)	23,902,602	25,818,729	28,994,467	26,238,599
[参考]	維持補修的な工事請負費 (消費的事業) ※H29年度分のみ記載			8,953,171	8,953,171

備考

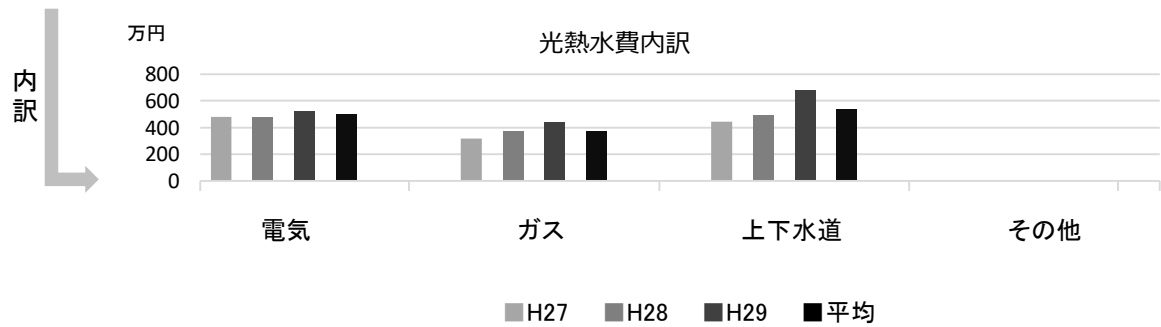
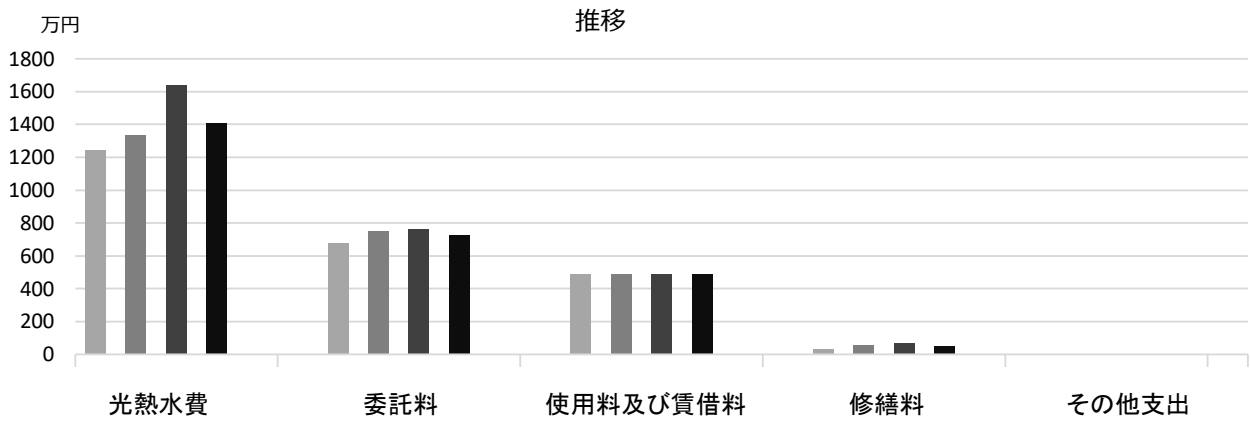
電気・水道は留守家庭児童育成センターを含む

委託料のうち、機械警備業務・常駐警備業務等にかかる費用は、学校園数で案分した数字

■ 利用状況(各年度の5月1日時点)	H27	H28	H29	H27-29平均
学級数	20	19	20	20
園児・児童・生徒数	564	546	537	549

(平成30年3月31日時点)

■ 維持管理経費の推移 (H27~29)



■ 主な改修履歴(投資的事業) ※H29年度分のみ記載

H29 : 件名 金額 (円)

鳴尾北小学校

施設コード 01234
大分類 学校施設
小分類 小学校

■ 基本情報

施設名称	鳴尾北小学校		
所在地	学文殿町2丁目2-7		
所管	局	教育委員会	
	課	学校管理課	
開設年度	1944年		
所有状況	土地	市保有	
	建物	市保有	
運営形態	運営 直営		
避難所指定 (収容予定人数)	有 (1350人)		
備考			

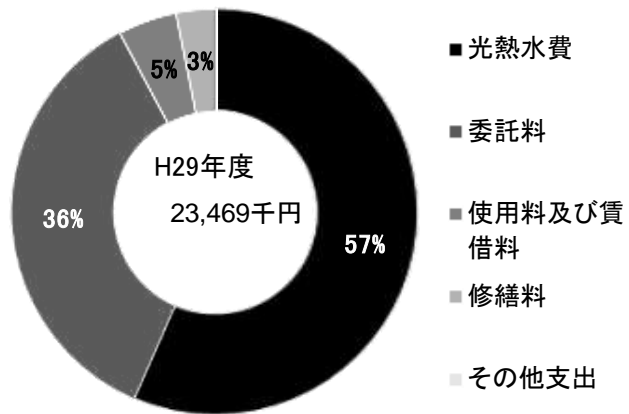


■ 土地・建物情報

敷地面積	20,791.00㎡	
	うち借地面積	0.00㎡
延床面積	9,705.00㎡	
	うち借受面積	324.00㎡
階数※	地上	5 F
	地下	—
構造※	鉄筋コンクリート造	
建築年月日※	1982年3月1日 築 36 年	
取得価額等	2,558,039,014円	
減価償却累計額	1,926,092,782円	
有形固定資産減価償却率	75.30%	

※は主たる建物(面積が最大の棟)について

■ 維持管理経費の構成比(H29)



■ 維持管理経費		H27	H28	H29	H27-29平均	
収入 (円)	使用料	0	0	0	0	
	補助金	0	0	0	0	
	その他収入	639,756	729,756	726,756	698,756	
	計	639,756	729,756	726,756	698,756	
維持管理経費 [支出] (円)						
	光熱水費	電気	4,721,525	4,373,590	4,433,096	4,509,404
		ガス	2,055,213	2,339,846	2,941,832	2,445,630
		上下水道	5,909,516	5,727,574	5,902,224	5,846,438
		その他	0	0	0	0
		計	12,686,254	12,441,010	13,277,152	12,801,472
	委託料	7,298,193	9,045,638	8,362,718	8,235,516	
	使用料及び賃借料	1,095,120	1,095,120	1,095,120	1,095,120	
	修繕料	0	460,080	734,000	398,027	
	その他支出	0	0	0	0	
	計	21,079,567	23,041,848	23,468,990	22,530,135	
[参考]	(支出 - 収入) (円)	20,439,811	22,312,092	22,742,234	21,831,379	
[参考]	維持補修的な工事請負費 (消費的事業) ※H29年度分のみ記載			8,153,482	8,153,482	

備考

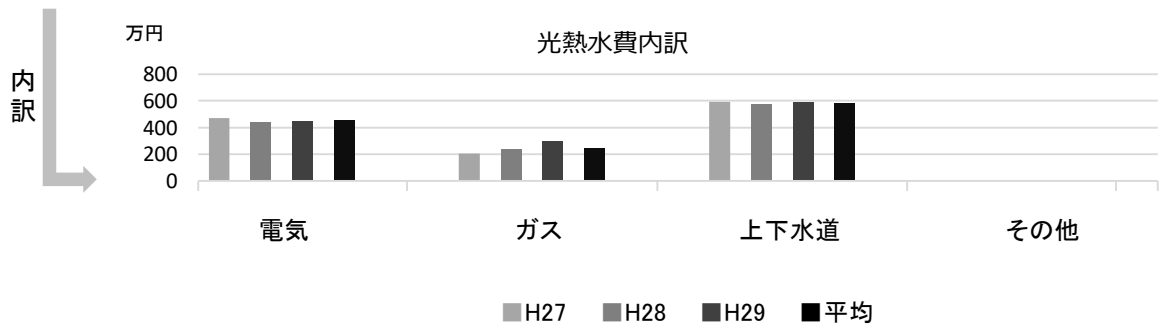
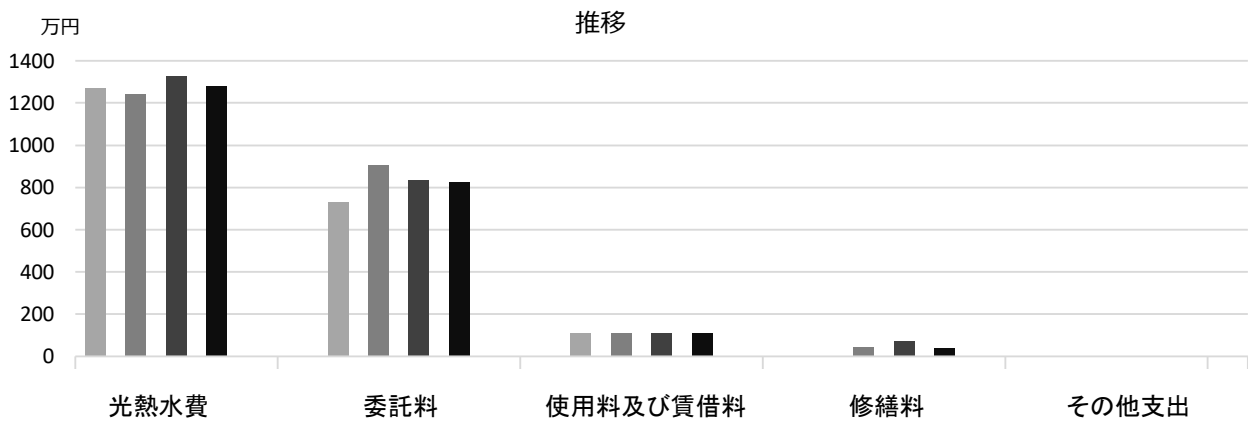
水道は留守家庭児童育成センターを含む

委託料のうち、機械警備業務・常駐警備業務等にかかる費用は、学校園数で案分した数字

■ 利用状況(各年度の5月1日時点)	H27	H28	H29	H27-29平均
学級数	35	34	33	34
園児・児童・生徒数	1,091	1,073	1,050	1,071

(平成30年3月31日時点)

■ 維持管理経費の推移 (H27~29)



■ 主な改修履歴(投資的事業) ※H29年度分のみ記載

H29 : 件名 金額 (円)

小松小学校

施設コード 01235
大分類 学校施設
小分類 小学校

■ 基本情報

施設名称	小松小学校		
所在地	小松東町1丁目3-59		
所管	局	教育委員会	
	課	学校管理課	
開設年度	1960年		
所有状況	土地	市保有	
	建物	市保有	
運営形態	運営	直営	
避難所指定(収容予定人数)	有(1140人)		
備考			

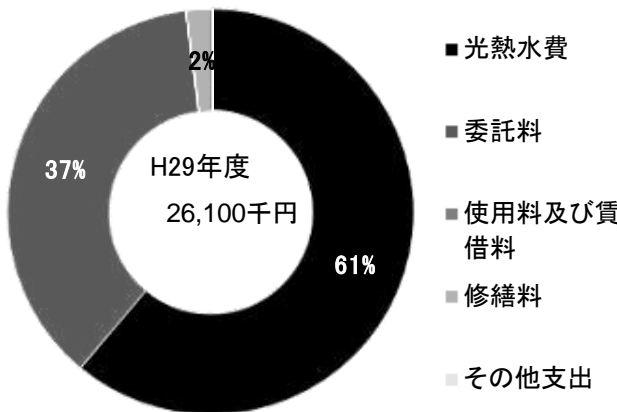


■ 土地・建物情報

敷地面積	17,940.00㎡	
	うち借地面積	0.00㎡
延床面積	6,593.00㎡	
	うち借受面積	0.00㎡
階数※	地上	3 F
	地下	—
構造※	鉄筋コンクリート造	
建築年月日※	1963年3月1日 築55年	
取得価額等	2,063,750,378円	
減価償却累計額	1,766,289,672円	
有形固定資産減価償却率	85.59%	

※は主たる建物(面積が最大の棟)について

■ 維持管理経費の構成比(H29)



■ 維持管理経費		H27	H28	H29	H27-29平均
収入(円)	使用料	0	0	0	0
	補助金	0	0	0	0
	その他収入	794,596	624,596	519,596	646,263
	計	794,596	624,596	519,596	646,263
維持管理経費[支出](円)					
	光熱水費				
	電気	5,128,950	4,996,870	5,423,216	5,183,012
	ガス	2,653,280	3,801,834	4,640,781	3,698,632
	上下水道	5,791,963	6,893,586	5,884,249	6,189,933
	その他	0	0	0	0
	計	13,574,193	15,692,290	15,948,246	15,071,576
	委託料	8,501,432	9,054,130	9,642,777	9,066,113
	使用料及び賃借料	0	0	0	0
	修繕料	101,520	182,736	508,896	264,384
	その他支出	0	0	0	0
	計	22,177,145	24,929,156	26,099,919	24,402,073
[参考]	(支出-収入)(円)	21,382,549	24,304,560	25,580,323	23,755,811
[参考]	維持補修的な工事請負費(消費的事業) ※H29年度分のみ記載			5,635,100	5,635,100

備考

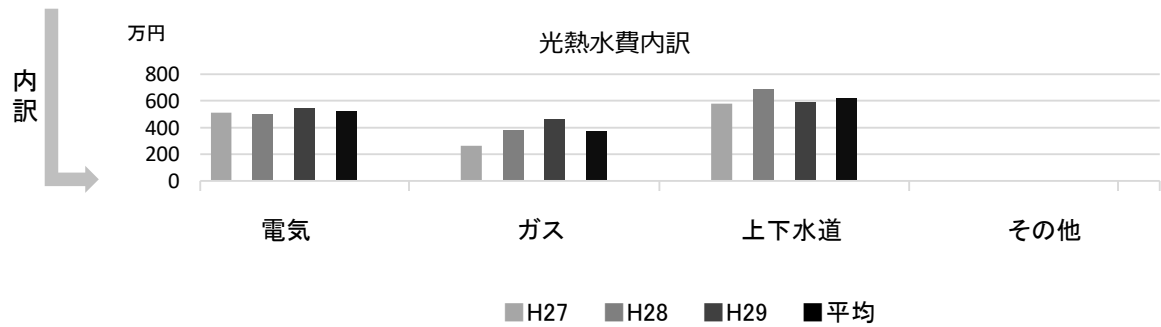
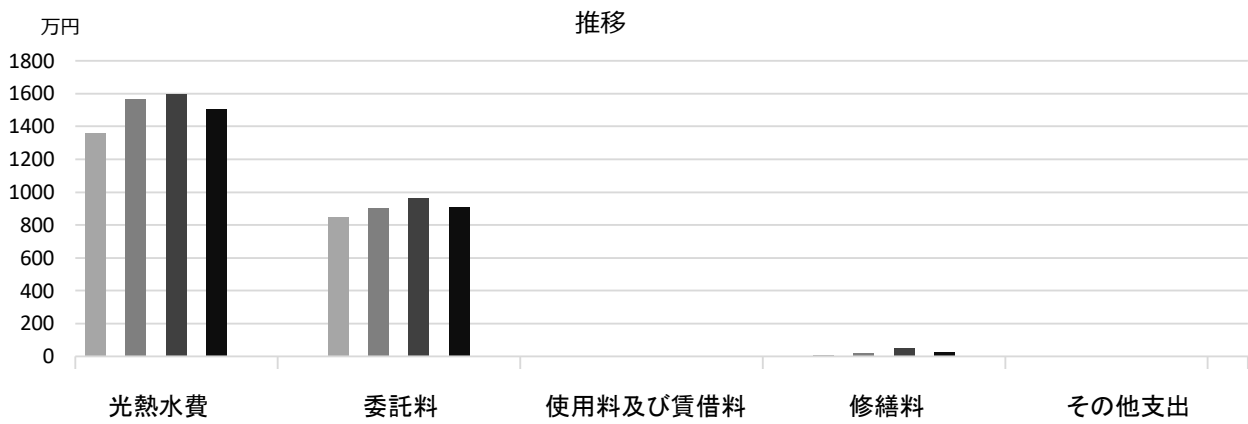
水道は留守家庭児童育成センターを含む

委託料のうち、機械警備業務・常駐警備業務等にかかる費用は、学校園数で案分した数字

■ 利用状況(各年度の5月1日時点)	H27	H28	H29	H27-29平均
学級数	26	24	22	24
園児・児童・生徒数	763	715	690	723

(平成30年3月31日時点)

■ 維持管理経費の推移 (H27~29)



■ 主な改修履歴(投資的事業) ※H29年度分のみ記載

H29 : 件名

金額 (円)

山口小学校

施設コード 01236
大分類 学校施設
小分類 小学校

■ 基本情報

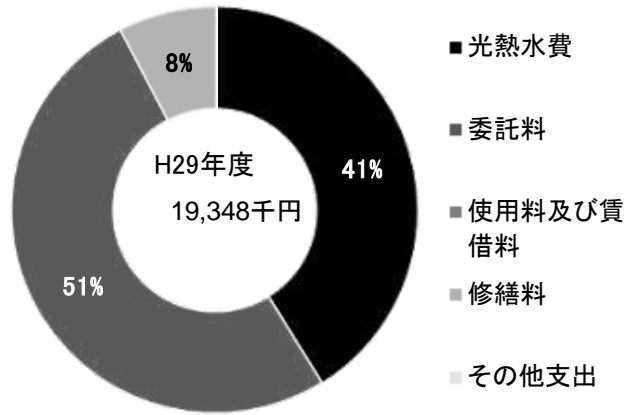
施設名称	山口小学校		
所在地	山口町下山口4丁目23-1		
所管	局	教育委員会	
	課	学校管理課	
開設年度	1872年		
所有状況	土地	市保有	
	建物	市保有	
運営形態	運営	直営	
避難所指定(収容予定人数)	有(880人)		
備考			

■ 土地・建物情報

敷地面積	32,747.00㎡		
	うち借地面積	0.00㎡	
延床面積	5,845.00㎡		
	うち借受面積	0.00㎡	
階数※	地上	4 F	
	地下	—	
構造※	鉄筋コンクリート造		
建築年月日※	1983年2月1日 築35年		
取得価額等	1,322,093,182円		
減価償却累計額	990,639,909円		
有形固定資産減価償却率	74.93%		

※は主たる建物(面積が最大の棟)について

■ 維持管理経費の構成比(H29)



■ 維持管理経費

	H27	H28	H29	H27-29平均
収入(円)				
使用料	0	0	0	0
補助金	0	0	0	0
その他収入	423,564	390,564	324,564	379,564
計	423,564	390,564	324,564	379,564
維持管理経費[支出](円)				
光熱水費				
電気	3,522,880	3,105,348	3,059,940	3,229,389
ガス	1,066,262	1,555,668	1,833,891	1,485,274
上下水道	3,531,999	3,816,558	3,072,915	3,473,824
その他	0	0	0	0
計	8,121,141	8,477,574	7,966,746	8,188,487
委託料	8,919,774	8,675,556	9,901,843	9,165,724
使用料及び賃借料	0	0	0	0
修繕料	108,000	482,520	1,479,864	690,128
その他支出	0	0	0	0
計	17,148,915	17,635,650	19,348,453	18,044,339
[参考] (支出-収入)(円)	16,725,351	17,245,086	19,023,889	17,664,775
[参考] 維持補修的な工事請負費(消費的事業) ※H29年度分のみ記載			9,613,326	9,613,326

備考

電気・水道は留守家庭児童育成センターを含む

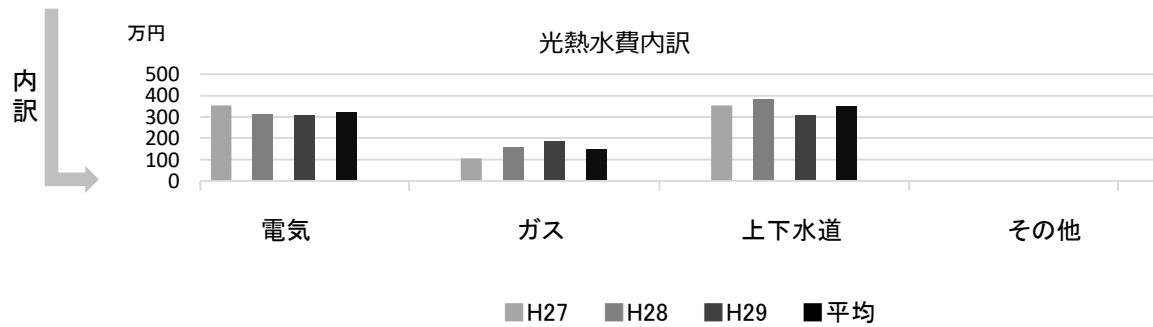
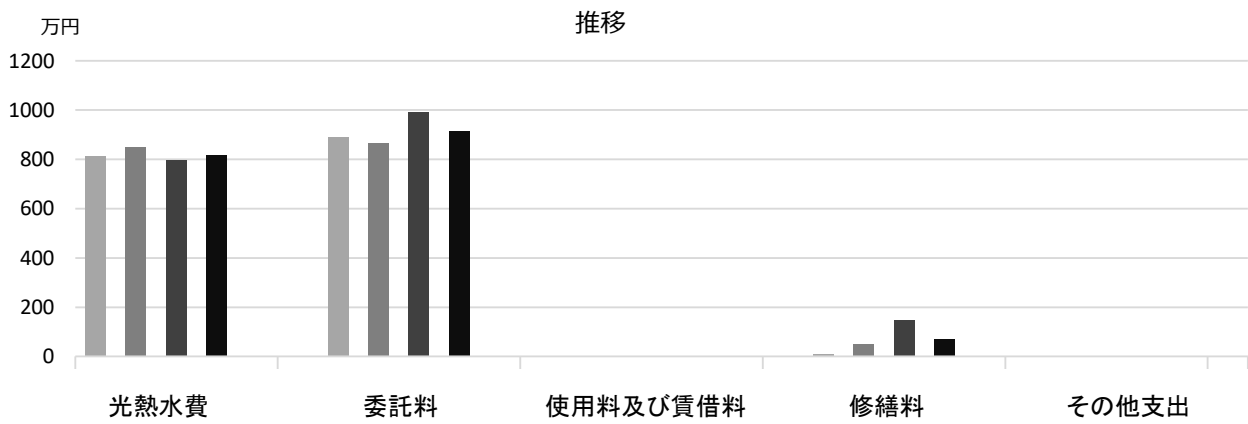
委託料のうち、機械警備業務・常駐警備業務等にかかる費用は、学校園数で案分した数字

■ 利用状況(各年度の5月1日時点)

	H27	H28	H29	H27-29平均
学級数	17	15	14	15
園児・児童・生徒数	403	373	377	384

(平成30年3月31日時点)

■ 維持管理経費の推移 (H27~29)



■ 主な改修履歴(投資的事業) ※H29年度分のみ記載

H29: 件名	金額 (円)
管理用通路改良工事	16,354,195

北六甲台小学校

施設コード 01237
大分類 学校施設
小分類 小学校

■ 基本情報

施設名称	北六甲台小学校		
所在地	北六甲台5丁目4-1		
所管	局	教育委員会	
	課	学校管理課	
開設年度	1989年		
所有状況	土地	市保有	
	建物	市保有	
運営形態	運営	直営	
避難所指定(収容予定人数)	有(1420人)		
備考			

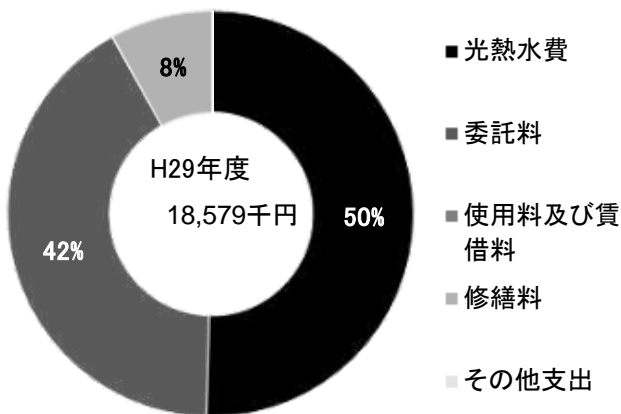


■ 土地・建物情報

敷地面積	21,013.00㎡	
	うち借地面積	0.00㎡
延床面積	7,449.00㎡	
	うち借受面積	0.00㎡
階数※	地上	3 F
	地下	—
構造※	鉄筋コンクリート造	
建築年月日※	1989年3月1日	
	築 29 年	
取得価額等	1,954,697,257円	
減価償却累計額	1,165,727,239円	
有形固定資産減価償却率	59.64%	

※は主たる建物(面積が最大の棟)について

■ 維持管理経費の構成比(H29)



■ 維持管理経費		H27	H28	H29	H27-29平均	
収入(円)	使用料	0	0	0	0	
	補助金	0	0	0	0	
	その他収入	372,656	378,656	341,656	364,323	
	計	372,656	378,656	341,656	364,323	
維持管理経費【支出】(円)						
	光熱水費	電気	4,151,439	3,782,770	3,758,674	3,897,628
		ガス	1,856,380	1,826,957	2,219,220	1,967,519
		上下水道	3,436,607	3,480,841	3,395,738	3,437,729
		その他	0	0	0	0
		計	9,444,426	9,090,568	9,373,632	9,302,875
	委託料	7,537,787	7,642,247	7,710,978	7,630,337	
	使用料及び賃借料	0	0	0	0	
	修繕料	0	0	1,494,558	498,186	
	その他支出	0	0	0	0	
	計	16,982,213	16,732,815	18,579,168	17,431,399	
[参考]	(支出-収入)(円)	16,609,557	16,354,159	18,237,512	17,067,076	
[参考]	維持補修的な工事請負費(消費的事業)※H29年度分のみ記載			6,883,489	6,883,489	

備考

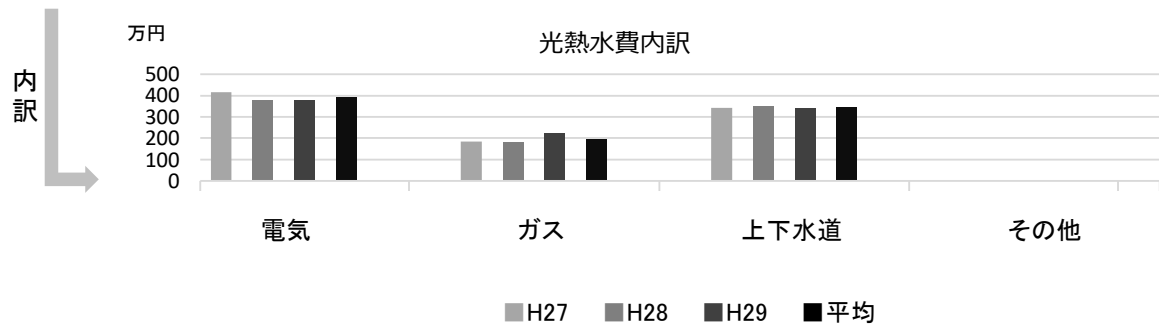
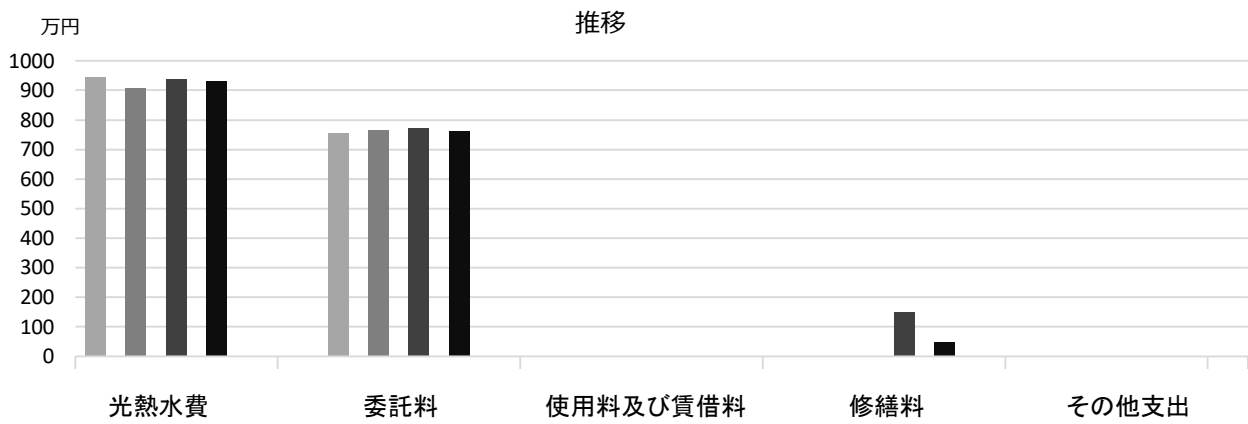
水道は留守家庭児童育成センターを含む

委託料のうち、機械警備業務・常駐警備業務等にかかる費用は、学校園数で案分した数字

■ 利用状況(各年度の5月1日時点)		H27	H28	H29	H27-29平均
学級数		20	20	19	20
園児・児童・生徒数		557	536	502	532

(平成30年3月31日時点)

■ 維持管理経費の推移 (H27~29)



■ 主な改修履歴(投資的事業) ※H29年度分のみ記載

H29 : 件名	金額 (円)
プール浄化装置改修工事	1,348,588
エレベーター設置他電気設備工事	2,452,197
エレベーター設置他工事	43,797,808

名塩小学校

施設コード 01238
大分類 学校施設
小分類 小学校

■ 基本情報

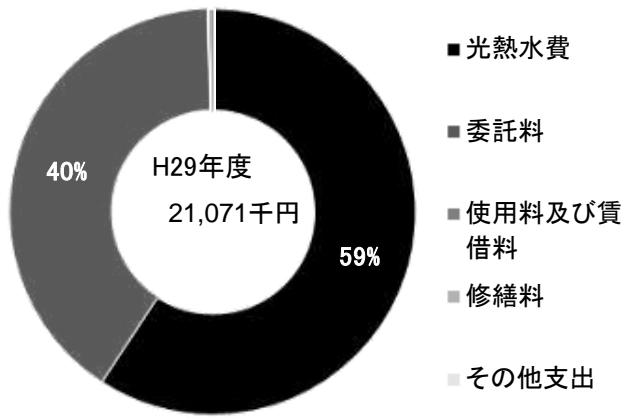
施設名称	名塩小学校		
所在地	名塩2丁目11-40		
所管	局	教育委員会	
	課	学校管理課	
開設年度	1873年		
所有状況	土地	一部借用	
	建物	市保有	
運営形態	運営	直営	
避難所指定(収容予定人数)	有(1230人)		
備考			

■ 土地・建物情報

敷地面積	11,831.00㎡	
	うち借地面積	8,613.00㎡
延床面積	7,592.00㎡	
	うち借受面積	0.00㎡
階数※	地上	3 F
	地下	—
構造※	鉄筋コンクリート造	
建築年月日※	2003年3月1日	
	築15年	
取得価額等	1,813,554,522円	
減価償却累計額	706,424,051円	
有形固定資産減価償却率	38.95%	

※は主たる建物(面積が最大の棟)について

■ 維持管理経費の構成比(H29)



■ 維持管理経費

	H27	H28	H29	H27-29平均
収入(円)				
使用料	0	0	0	0
補助金	0	0	0	0
その他収入	48,809	93,295	93,295	78,466
計	48,809	93,295	93,295	78,466
維持管理経費[支出](円)				
光熱水費				
電気	7,907,914	7,293,971	7,787,298	7,663,061
ガス	1,239,856	1,199,360	1,107,486	1,182,234
上下水道	4,176,813	3,601,893	3,589,383	3,789,363
その他	0	0	0	0
計	13,324,583	12,095,224	12,484,167	12,634,658
委託料	7,836,266	8,572,221	8,488,662	8,299,050
使用料及び賃借料	0	0	0	0
修繕料	83,907	118,800	98,550	100,419
その他支出	0	0	0	0
計	21,244,756	20,786,245	21,071,379	21,034,127
[参考] (支出-収入)(円)	21,195,947	20,692,950	20,978,084	20,955,660
[参考] 維持補修的な工事請負費(消費的事業) ※H29年度分のみ記載			5,612,328	5,612,328

備考

水道は留守家庭児童育成センターを含む

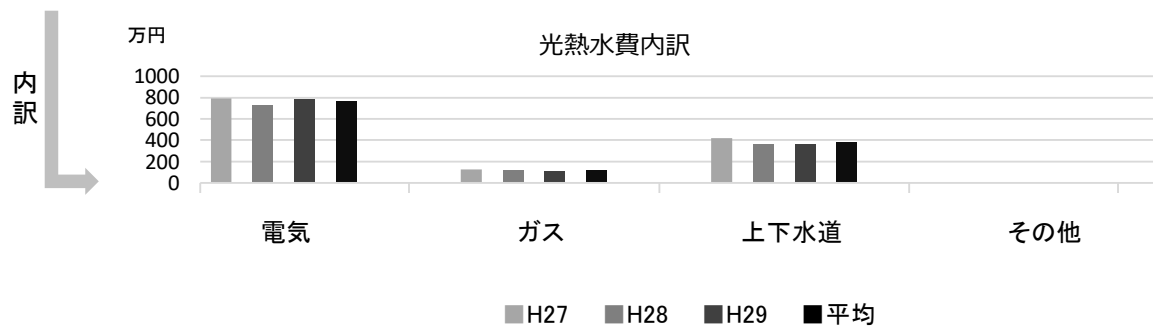
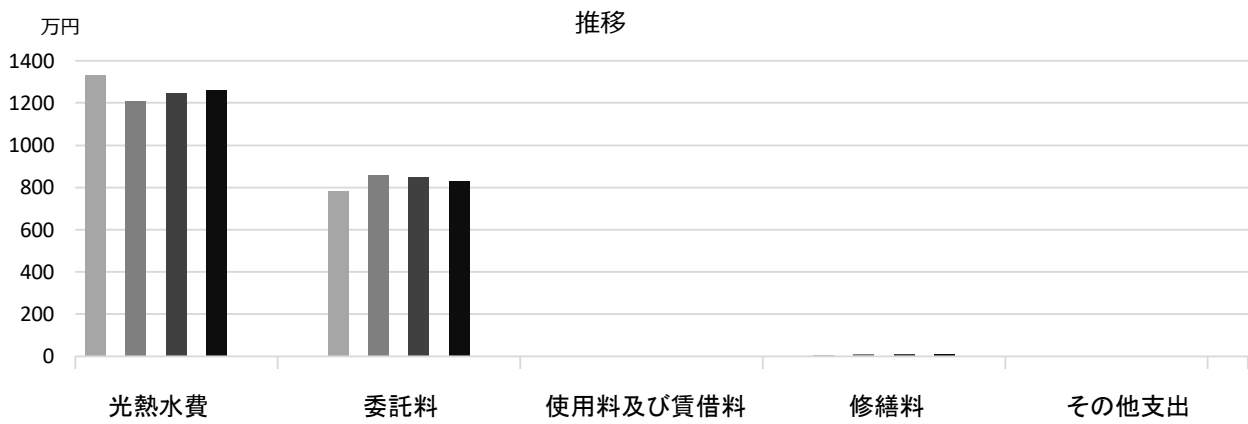
委託料のうち、機械警備業務・常駐警備業務等にかかる費用は、学校園数で案分した数字

■ 利用状況(各年度の5月1日時点)

	H27	H28	H29	H27-29平均
学級数	26	25	24	25
園児・児童・生徒数	718	699	669	695

(平成30年3月31日時点)

■ 維持管理経費の推移 (H27~29)



■ 主な改修履歴(投資的事業) ※H29年度分のみ記載

H29 : 件名

金額 (円)

東山台小学校

施設コード 01239
大分類 学校施設
小分類 小学校

■ 基本情報

施設名称	東山台小学校		
所在地	東山台2丁目8-2		
所管	局	教育委員会	
	課	学校管理課	
開設年度	1992年		
所有状況	土地	市保有	
	建物	市保有	
運営形態	運営	直営	
避難所指定 (収容予定人数)	有 (1410人)		
備考			

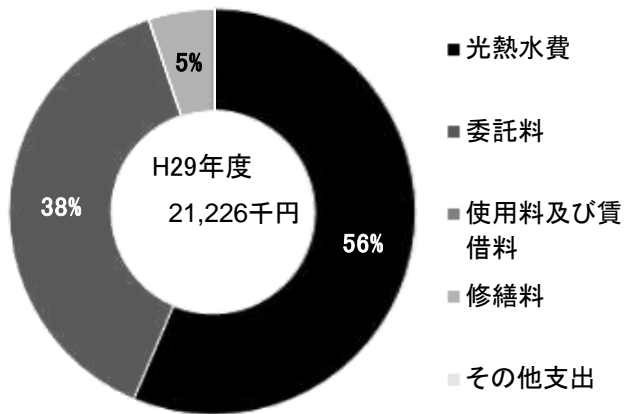


■ 土地・建物情報

敷地面積	21,377.00㎡	
	うち借地面積	0.00㎡
延床面積	7,679.00㎡	
	うち借受面積	0.00㎡
階数※	地上	3 F
	地下	—
構造※	鉄筋コンクリート造	
建築年月日※	1992年3月1日 築 26 年	
取得価額等	2,424,378,610円	
減価償却累計額	1,315,919,200円	
有形固定資産減価償却率	54.28%	

※は主たる建物(面積が最大の棟)について

■ 維持管理経費の構成比(H29)



■ 維持管理経費		H27	H28	H29	H27-29平均
収入 (円)	使用料	0	0	0	0
	補助金	0	0	0	0
	その他収入	270,572	257,572	279,572	269,239
	計	270,572	257,572	279,572	269,239
維持管理経費 [支出] (円)					
	光熱水費				
	電気	4,497,185	4,401,914	4,487,077	4,462,059
	ガス	1,779,693	1,845,697	2,249,334	1,958,241
	上下水道	5,192,798	5,013,316	5,235,851	5,147,322
	その他	0	0	0	0
	計	11,469,676	11,260,927	11,972,262	11,567,622
	委託料	7,182,123	7,600,865	8,166,447	7,649,812
	使用料及び賃借料	0	0	0	0
	修繕料	25,920	109,080	1,087,776	407,592
	その他支出	0	0	0	0
	計	18,677,719	18,970,872	21,226,485	19,625,025
[参考]	(支出 - 収入) (円)	18,407,147	18,713,300	20,946,913	19,355,787
[参考]	維持補修的な工事請負費 (消費的事業) ※H29年度分のみ記載			3,261,106	3,261,106

備考

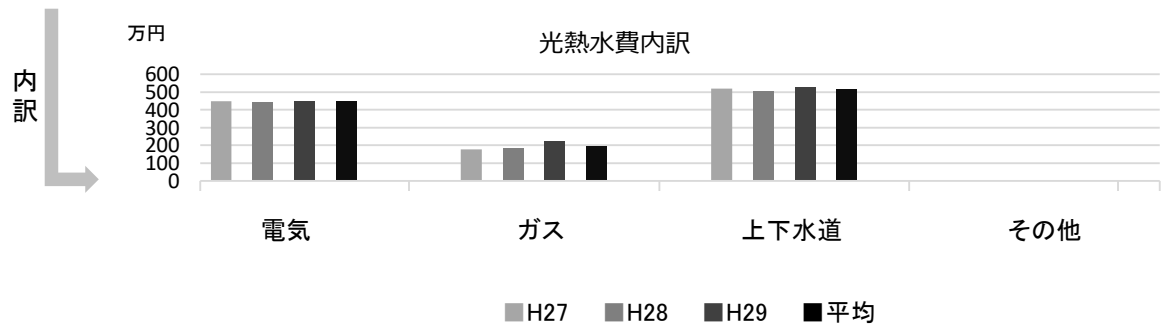
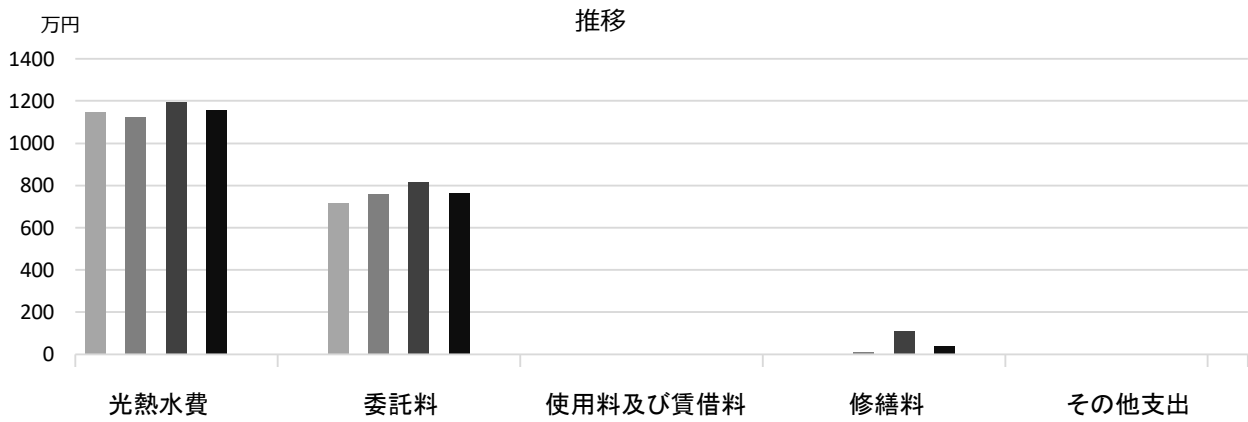
水道は留守家庭児童育成センターを含む

委託料のうち、機械警備業務・常駐警備業務等にかかる費用は、学校園数で案分した数字

■ 利用状況(各年度の5月1日時点)	H27	H28	H29	H27-29平均
学級数	18	21	21	20
園児・児童・生徒数	518	526	502	515

(平成30年3月31日時点)

■ 維持管理経費の推移 (H27~29)



■ 主な改修履歴(投資的事業) ※H29年度分のみ記載

H29 : 件名 金額 (円)

生瀬小学校

施設コード 01240
大分類 学校施設
小分類 小学校

■ 基本情報

施設名称	生瀬小学校		
所在地	生瀬町2丁目26-24		
所管	局	教育委員会	
	課	学校管理課	
開設年度	1873年		
所有状況	土地	一部借用	
	建物	市保有	
運営形態	運営	直営	
避難所指定(収容予定人数)	有(760人)		
備考	校地一部賃借(神社、神戸市水道)		

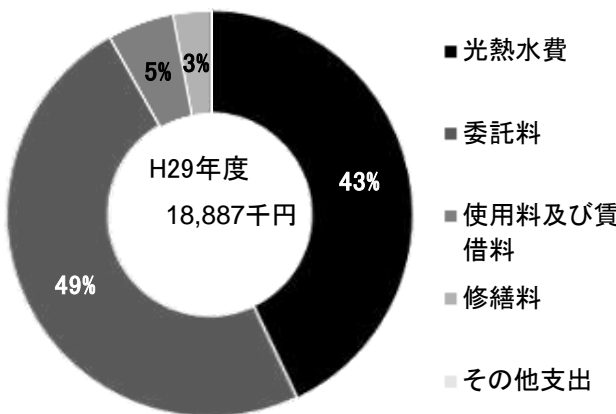


■ 土地・建物情報

敷地面積	13,934.00㎡		
	うち借地面積	776.00㎡	
延床面積	5,200.00㎡		
	うち借受面積	0.00㎡	
階数※	地上	3 F	
	地下	—	
構造※	鉄筋コンクリート造		
建築年月日※	1973年3月1日 築45年		
取得価額等	1,105,806,588円		
減価償却累計額	818,206,217円		
有形固定資産減価償却率	73.99%		

※は主たる建物(面積が最大の棟)について

■ 維持管理経費の構成比(H29)



■ 維持管理経費

	H27	H28	H29	H27-29平均
収入(円)				
使用料	0	0	0	0
補助金	0	0	0	0
その他収入	257,776	266,776	259,776	261,443
計	257,776	266,776	259,776	261,443
維持管理経費[支出](円)				
光熱水費				
電気	3,340,365	2,767,944	2,660,395	2,922,901
ガス	940,035	1,331,410	1,693,277	1,321,574
上下水道	4,244,743	4,320,503	3,761,600	4,108,949
その他	0	0	0	0
計	8,525,143	8,419,857	8,115,272	8,353,424
委託料	7,504,145	7,615,415	9,222,443	8,114,001
使用料及び賃借料	995,314	992,860	990,680	992,951
修繕料	0	432,000	558,816	330,272
その他支出	0	0	0	0
計	17,024,602	17,460,132	18,887,211	17,790,648
[参考] (支出-収入)(円)	16,766,826	17,193,356	18,627,435	17,529,206
[参考] 維持補修的な工事請負費(消費的事業) ※H29年度分のみ記載			4,581,132	4,581,132

備考

水道は留守家庭児童育成センターを含む

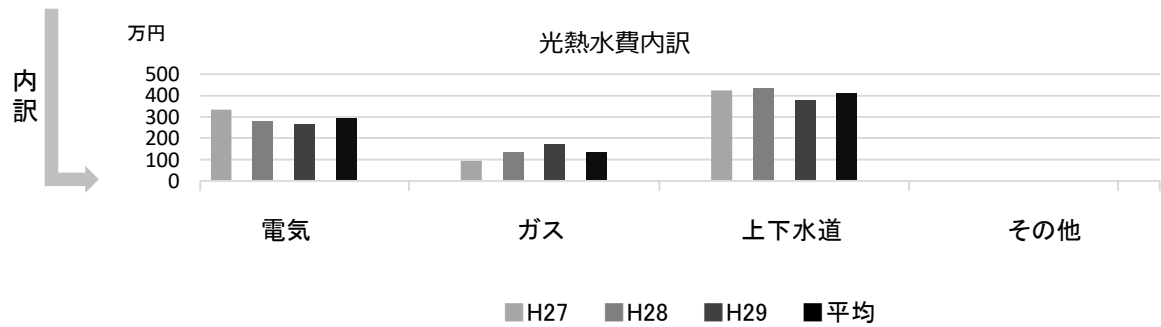
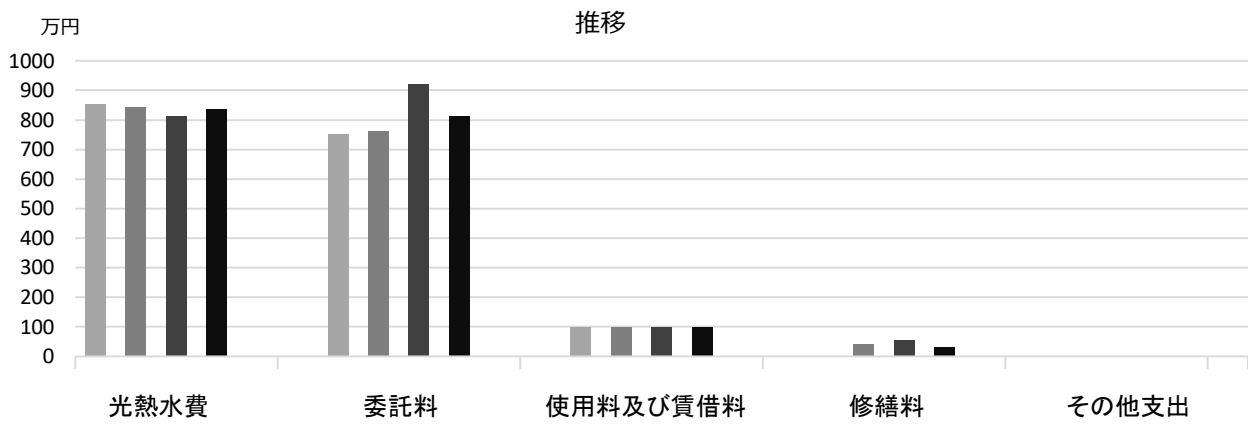
委託料のうち、機械警備業務・常駐警備業務等にかかる費用は、学校園数で案分した数字

■ 利用状況(各年度の5月1日時点)

	H27	H28	H29	H27-29平均
学級数	18	16	15	16
園児・児童・生徒数	483	455	412	450

(平成30年3月31日時点)

■ 維持管理経費の推移 (H27~29)



■ 主な改修履歴(投資的事業) ※H29年度分のみ記載

H29 : 件名 金額 (円)

浜脇中学校

施設コード 01301
大分類 学校施設
小分類 中学校

■ 基本情報

施設名称	浜脇中学校	
所在地	宮前町3-5	
所管	局	教育委員会
	課	学校管理課
開設年度	1947年	
所有状況	土地	一部借用
	建物	市保有
運営形態	運営 直営	
避難所指定 (収容予定人数)	有 (1070人)	
備考		

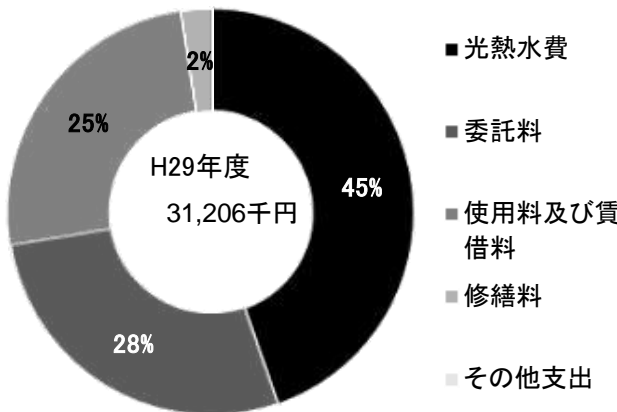


■ 土地・建物情報

敷地面積	21,152.00㎡	
	うち借地面積	11,262.00㎡
延床面積	8,952.00㎡	
	うち借受面積	324.00㎡
階数※	地上	4 F
	地下	—
構造※	鉄筋コンクリート造	
建築年月日※	1974年10月1日 築 43 年	
取得価額等	2,006,721,261円	
減価償却累計額	1,653,200,361円	
有形固定資産減価償却率	82.38%	

※は主たる建物(面積が最大の棟)について

■ 維持管理経費の構成比(H29)



■ 維持管理経費		H27	H28	H29	H27-29平均
収入 (円)	使用料	0	0	0	0
	補助金	0	0	0	0
	その他収入	922,200	913,800	823,800	886,600
	計	922,200	913,800	823,800	886,600
維持管理経費 [支出] (円)					
	光熱水費	電気 5,249,595	4,790,596	5,187,083	5,075,758
		ガス 1,972,541	1,886,172	2,087,448	1,982,054
		上下水道 4,666,508	5,532,556	6,663,853	5,620,972
		その他 0	0	0	0
	計	11,888,644	12,209,324	13,938,384	12,678,784
	委託料	7,956,059	8,021,902	8,670,923	8,216,295
	使用料及び賃借料	7,849,800	7,849,800	7,849,800	7,849,800
	修繕料	1,001,808	620,136	747,036	789,660
	その他支出	0	0	0	0
	計	28,696,311	28,701,162	31,206,143	29,534,539
[参考]	(支出 - 収入) (円)	27,774,111	27,787,362	30,382,343	28,647,939
[参考]	維持補修的な工事請負費 (消費的事業) ※H29年度分のみ記載			14,494,457	14,494,457

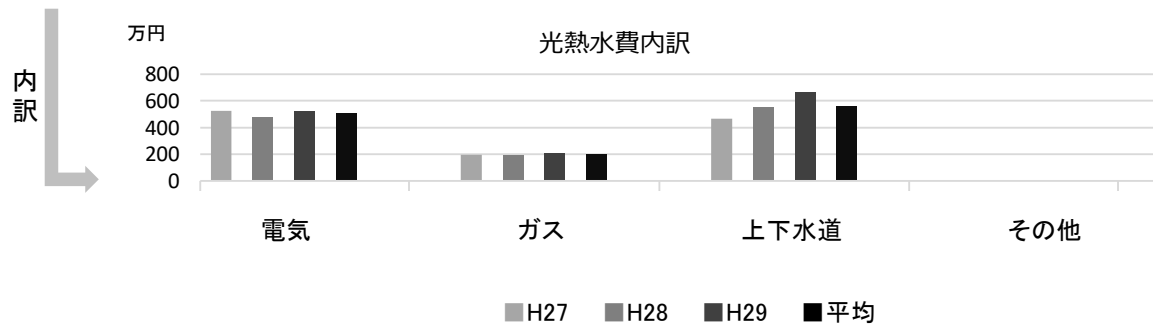
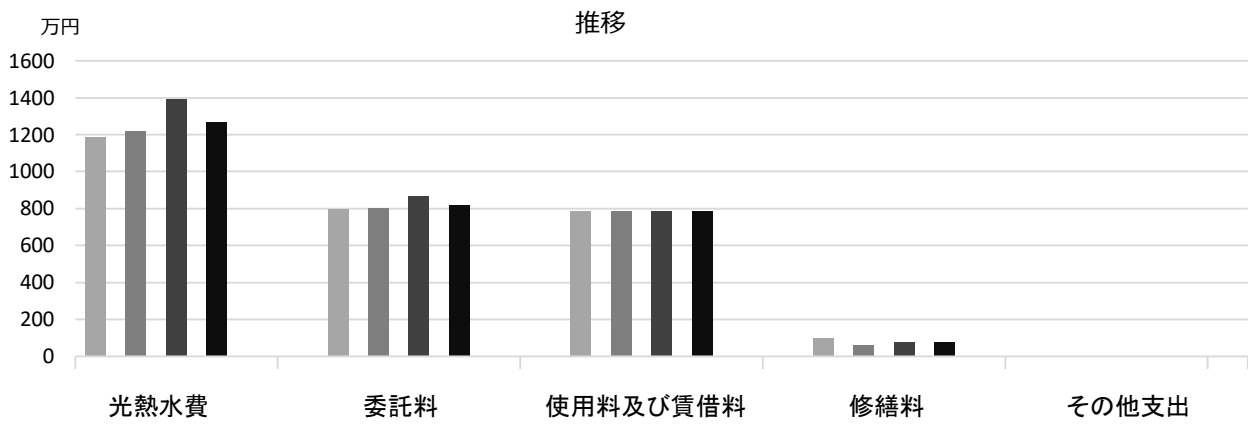
備考

委託料のうち、機械警備業務・常駐警備業務等にかかる費用は、学校園数で案分した数字

■ 利用状況(各年度の5月1日時点)	H27	H28	H29	H27-29平均
学級数	25	25	26	25
園児・児童・生徒数	866	850	874	863

(平成30年 3月31日時点)

■ 維持管理経費の推移 (H27~29)



■ 主な改修履歴(投資的事業) ※H29年度分のみ記載

H29 : 件名	金額 (円)
北校舎東便所改修電気設備工事	1,732,394
北校舎東便所改修衛生設備工事	7,110,767
北校舎東便所改修建築工事	24,613,853

西宮浜中学校

施設コード 01302
大分類 学校施設
小分類 中学校

■ 基本情報

施設名称	西宮浜中学校		
所在地	西宮浜 4 丁目2-31		
所管	局	教育委員会	
	課	学校管理課	
開設年度	1998年		
所有状況	土地	市保有	
	建物	市保有	
運営形態	運営 直営		
避難所指定 (収容予定人数)	有 (1140人)		
備考			

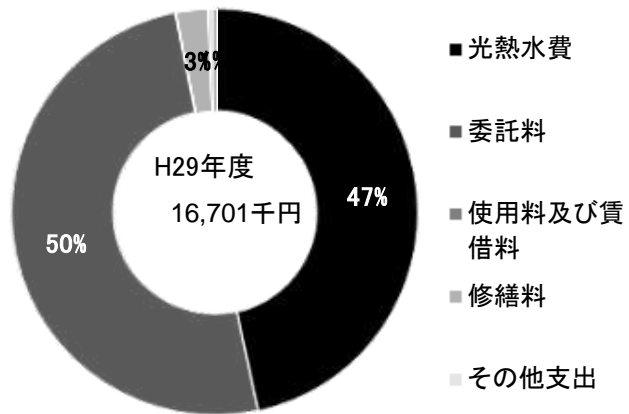


■ 土地・建物情報

敷地面積	22,000.00㎡	
	うち借地面積	0.00㎡
延床面積	7,270.00㎡	
	うち借受面積	0.00㎡
階数※	地上	3 F
	地下	—
構造※	鉄筋コンクリート造	
建築年月日※	1998年3月1日 築 20 年	
取得価額等	2,279,041,126円	
減価償却累計額	998,826,040円	
有形固定資産減価償却率	43.83%	

※は主たる建物(面積が最大の棟)について

■ 維持管理経費の構成比(H29)



■ 維持管理経費		H27	H28	H29	H27-29平均
収入 (円)	使用料	0	0	0	0
	補助金	0	0	0	0
	その他収入	257,800	222,800	223,800	234,800
	計	257,800	222,800	223,800	234,800
維持管理経費 [支出] (円)					
	光熱水費	電気 4,486,100	3,959,583	4,019,972	4,155,218
		ガス 1,420,751	983,408	1,074,402	1,159,520
		上下水道 3,883,631	3,051,349	2,692,014	3,208,998
		その他 0	0	0	0
	計	9,790,482	7,994,340	7,786,388	8,523,737
	委託料	8,165,770	8,250,150	8,393,864	8,269,928
	使用料及び賃借料	0	0	0	0
	修繕料	0	384,847	419,383	268,077
	その他支出	0	101,000	101,000	67,333
	計	17,956,252	16,730,337	16,700,635	17,129,075
[参考]	(支出 - 収入) (円)	17,698,452	16,507,537	16,476,835	16,894,275
[参考]	維持補修的な工事請負費 (消費的事業) ※H29年度分のみ記載			3,277,828	3,277,828

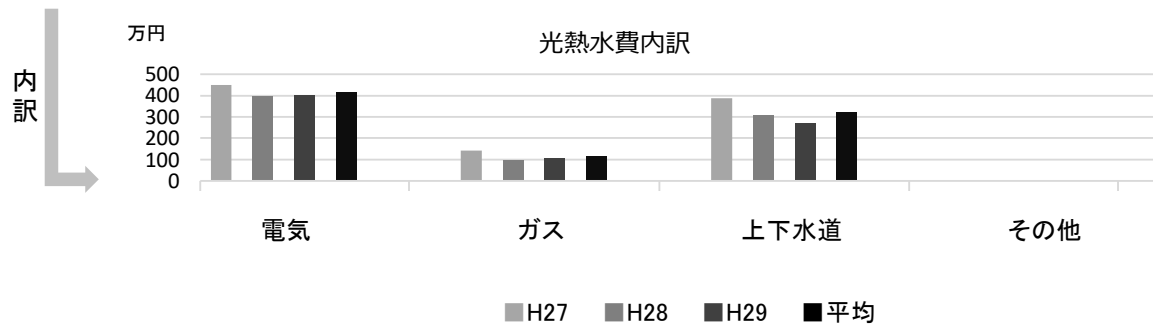
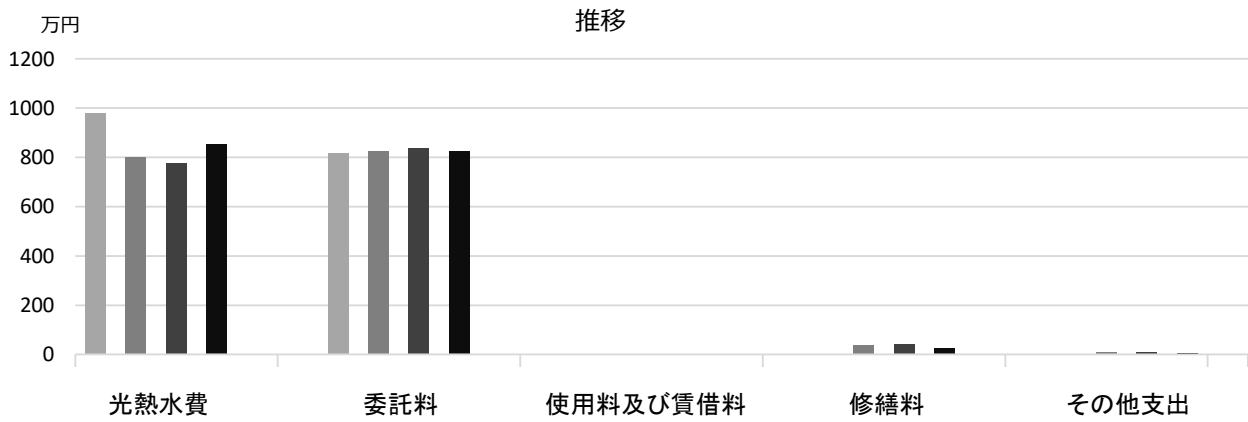
備考

委託料のうち、機械警備業務・常駐警備業務等にかかる費用は、学校園数で案分した数字

■ 利用状況(各年度の5月1日時点)	H27	H28	H29	H27-29平均
学級数	10	9	8	9
園児・児童・生徒数	296	259	226	260

(平成30年 3月31日時点)

■ 維持管理経費の推移 (H27~29)



■ 主な改修履歴(投資的事業) ※H29年度分のみ記載

H29 : 件名 金額 (円)

大社中学校

施設コード 01303
大分類 学校施設
小分類 中学校

■ 基本情報

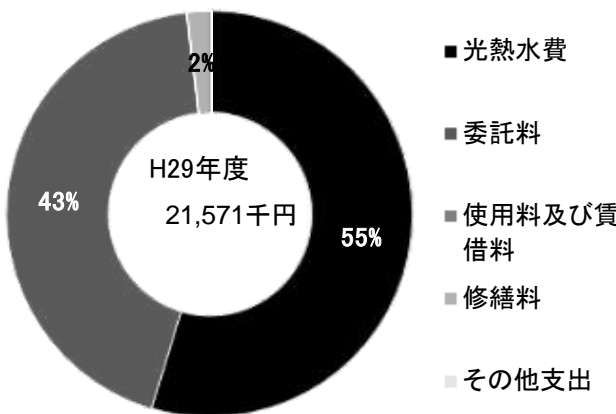
施設名称	大社中学校		
所在地	神原12-45		
所管	局	教育委員会	
	課	学校管理課	
開設年度	1947年		
所有状況	土地	市保有	
	建物	市保有	
運営形態	運営	直営	
避難所指定 (収容予定人数)	有 (1460人)		
備考			

■ 土地・建物情報

敷地面積	34,160.00㎡		
	うち借地面積	0.00㎡	
延床面積	10,465.00㎡		
	うち借受面積	0.00㎡	
階数※	地上	3 F	
	地下	—	
構造※	鉄筋コンクリート造		
建築年月日※	1952年3月1日		
	築 66 年		
取得価額等	2,388,247,182円		
減価償却累計額	2,015,785,063円		
有形固定資産減価償却率	84.40%		

※は主たる建物(面積が最大の棟)について

■ 維持管理経費の構成比(H29)



■ 維持管理経費		H27	H28	H29	H27-29平均	
収入 (円)	使用料	0	0	0	0	
	補助金	0	0	0	0	
	その他収入	1,052,320	1,112,320	1,128,320	1,097,653	
	計	1,052,320	1,112,320	1,128,320	1,097,653	
維持管理経費 [支出] (円)						
	光熱水費	電気	4,733,437	4,467,798	4,511,267	4,570,834
		ガス	1,787,282	1,701,033	1,937,100	1,808,472
		上下水道	4,021,790	4,476,935	5,352,837	4,617,187
		その他	0	0	0	0
	計	10,542,509	10,645,766	11,801,204	10,996,493	
	委託料	8,770,930	9,419,831	9,366,869	9,185,877	
	使用料及び賃借料	0	0	0	0	
	修繕料	0	165,240	402,462	189,234	
	その他支出	0	0	0	0	
	計	19,313,439	20,230,837	21,570,535	20,371,604	
[参考]	(支出 - 収入) (円)	18,261,119	19,118,517	20,442,215	19,273,950	
[参考]	維持補修的な工事請負費 (消費的事業) ※H29年度分のみ記載			8,565,416	8,565,416	

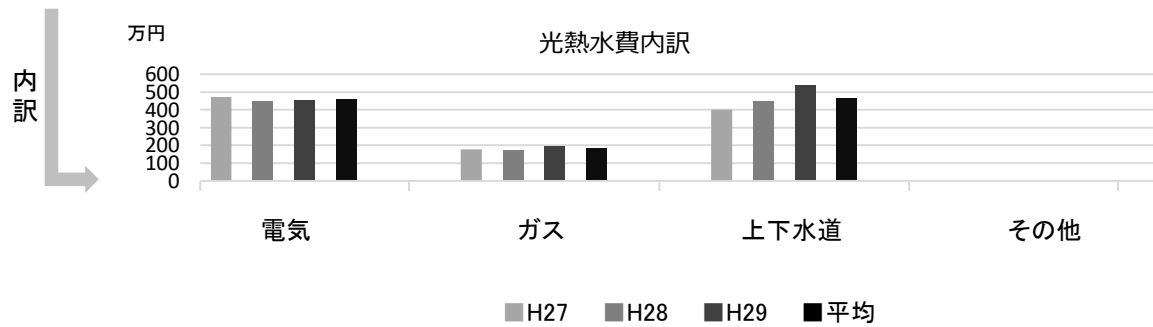
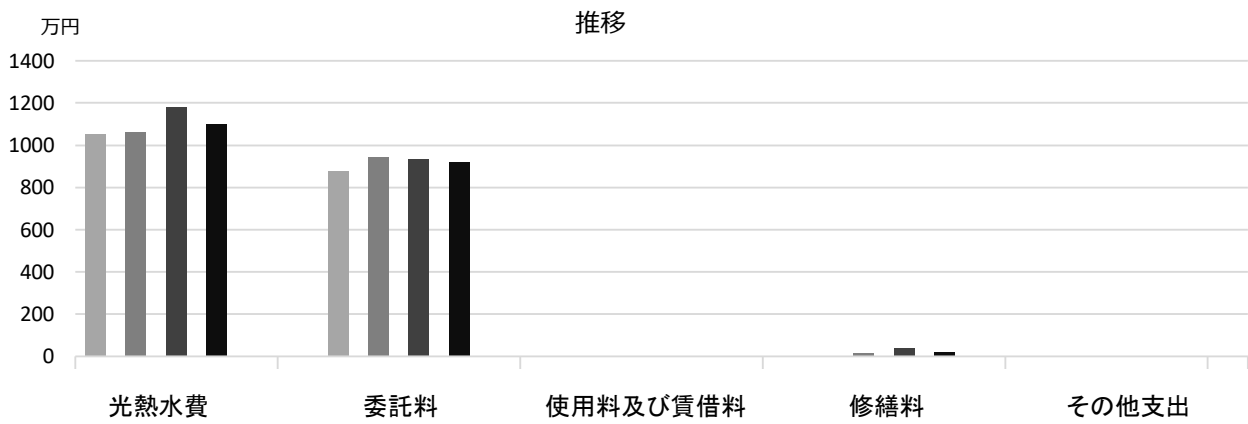
備考

委託料のうち、機械警備業務・常駐警備業務等にかかる費用は、学校園数で案分した数字

■ 利用状況(各年度の5月1日時点)	H27	H28	H29	H27-29平均
学級数	24	23	24	24
園児・児童・生徒数	798	759	770	776

(平成30年 3月31日時点)

■ 維持管理経費の推移 (H27~29)



■ 主な改修履歴(投資的事業) ※H29年度分のみ記載

H29 : 件名	金額 (円)
経年ガス管改善工事	4,137,588

苦楽園中学校

施設コード 01304
大分類 学校施設
小分類 中学校

■ 基本情報

施設名称	苦楽園中学校		
所在地	苦楽園三番町14-1		
所管	局	教育委員会	
	課	学校管理課	
開設年度	1974年		
所有状況	土地	市保有	
	建物	市保有	
運営形態	運営	直営	
避難所指定 (収容予定人数)	有 (1170人)		
備考			

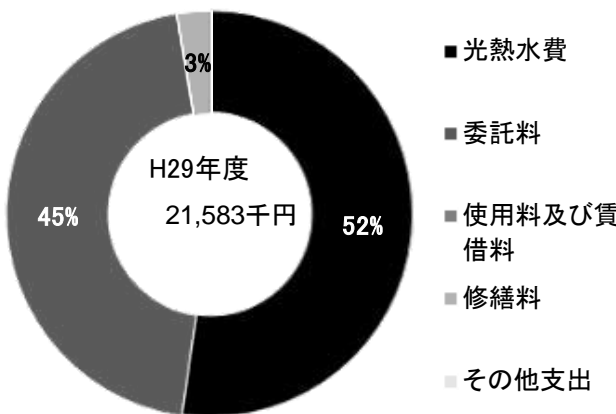


■ 土地・建物情報

敷地面積	23,757.00㎡	
	うち借地面積	0.00㎡
延床面積	10,752.00㎡	
	うち借受面積	0.00㎡
階数※	地上	5 F
	地下	—
構造※	鉄筋コンクリート造	
建築年月日※	1974年5月1日	
	築 43 年	
取得価額等	2,325,811,460円	
減価償却累計額	1,578,044,125円	
有形固定資産減価償却率	67.85%	

※は主たる建物(面積が最大の棟)について

■ 維持管理経費の構成比(H29)



■ 維持管理経費		H27	H28	H29	H27-29平均	
収入 (円)	使用料	0	0	0	0	
	補助金	0	0	0	0	
	その他収入	851,456	833,256	845,656	843,456	
	計	851,456	833,256	845,656	843,456	
維持管理経費 [支出] (円)						
	光熱水費	電気	5,295,066	4,956,777	5,413,021	5,221,621
		ガス	2,266,479	2,113,340	2,214,813	2,198,211
		上下水道	4,680,816	3,917,292	3,651,225	4,083,111
		その他	0	0	0	0
		計	12,242,361	10,987,409	11,279,059	11,502,943
	委託料	7,896,234	8,765,016	9,739,125	8,800,125	
	使用料及び賃借料	0	0	0	0	
	修繕料	32,400	12,960	564,840	203,400	
	その他支出	0	0	0	0	
	計	20,170,995	19,765,385	21,583,024	20,506,468	
[参考]	(支出 - 収入) (円)	19,319,539	18,932,129	20,737,368	19,663,012	
[参考]	維持補修的な工事請負費 (消費的事業) ※H29年度分のみ記載			10,715,572	10,715,572	

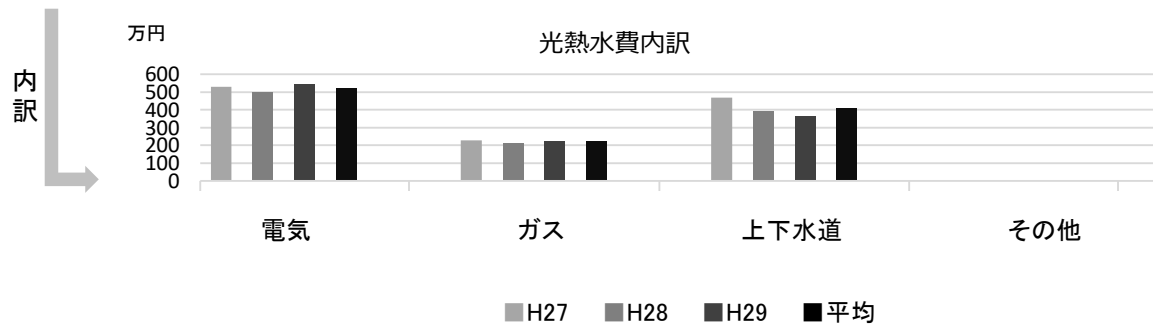
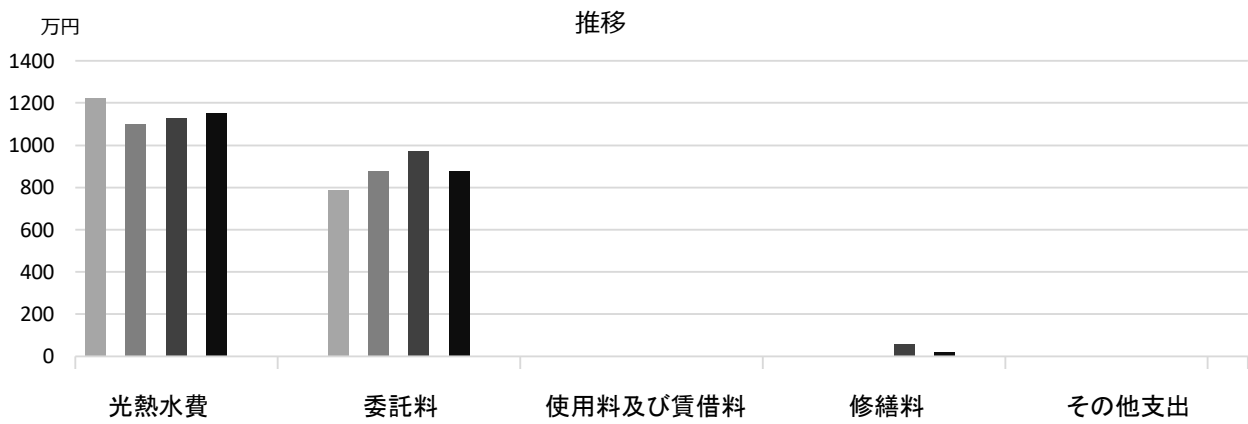
備考

委託料のうち、機械警備業務・常駐警備業務等にかかる費用は、学校園数で案分した数字

■ 利用状況(各年度の5月1日時点)	H27	H28	H29	H27-29平均
学級数	19	20	20	20
園児・児童・生徒数	576	563	540	560

(平成30年3月31日時点)

■ 維持管理経費の推移 (H27~29)



■ 主な改修履歴(投資的事業) ※H29年度分のみ記載

H29 : 件名 金額 (円)

上ケ原中学校

施設コード 01305
大分類 学校施設
小分類 中学校

■ 基本情報

施設名称	上ケ原中学校		
所在地	上ケ原九番町2-107		
所管	局	教育委員会	
	課	学校管理課	
開設年度	1972年		
所有状況	土地	市保有	
	建物	市保有	
運営形態	運営	直営	
避難所指定 (収容予定人数)	有 (1350人)		
備考			

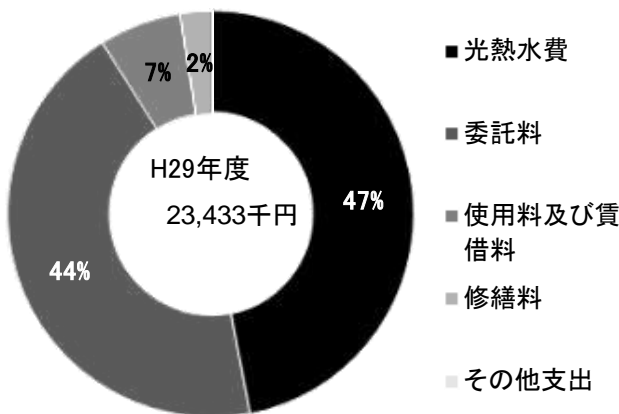


■ 土地・建物情報

敷地面積	23,223.00㎡	
	うち借地面積	0.00㎡
延床面積	9,073.00㎡	
	うち借受面積	162.00㎡
階数※	地上	4 F
	地下	—
構造※	鉄筋コンクリート造	
建築年月日※	1997年3月1日 築 21 年	
取得価額等	2,192,356,694円	
減価償却累計額	1,180,285,851円	
有形固定資産減価償却率	53.84%	

※は主たる建物(面積が最大の棟)について

■ 維持管理経費の構成比(H29)



■ 維持管理経費		H27	H28	H29	H27-29平均	
収入 (円)	使用料	0	0	0	0	
	補助金	0	0	0	0	
	その他収入	1,056,000	932,000	1,016,000	1,001,333	
	計	1,056,000	932,000	1,016,000	1,001,333	
維持管理経費 [支出] (円)						
	光熱水費	電気	5,150,437	4,755,219	4,884,610	4,930,089
		ガス	1,879,784	1,675,558	1,908,756	1,821,366
		上下水道	6,445,692	10,356,477	4,217,040	7,006,403
		その他	0	0	0	0
		計	13,475,913	16,787,254	11,010,406	13,757,858
	委託料	8,103,242	8,416,454	10,320,940	8,946,879	
	使用料及び賃借料	0	0	1,527,428	509,143	
	修繕料	58,615	414,882	574,614	349,370	
	その他支出	0	0	0	0	
	計	21,637,770	25,618,590	23,433,388	23,563,249	
[参考]	(支出 - 収入) (円)	20,581,770	24,686,590	22,417,388	22,561,916	
[参考]	維持補修的な工事請負費 (消費的事業) ※H29年度分のみ記載			8,953,297	8,953,297	

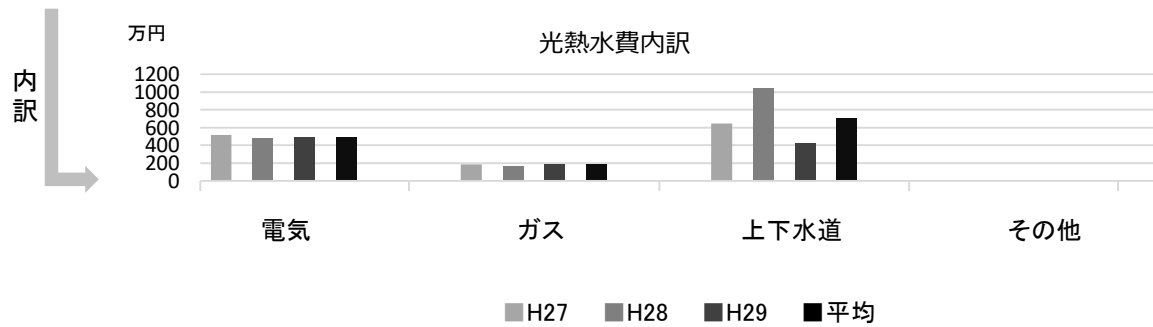
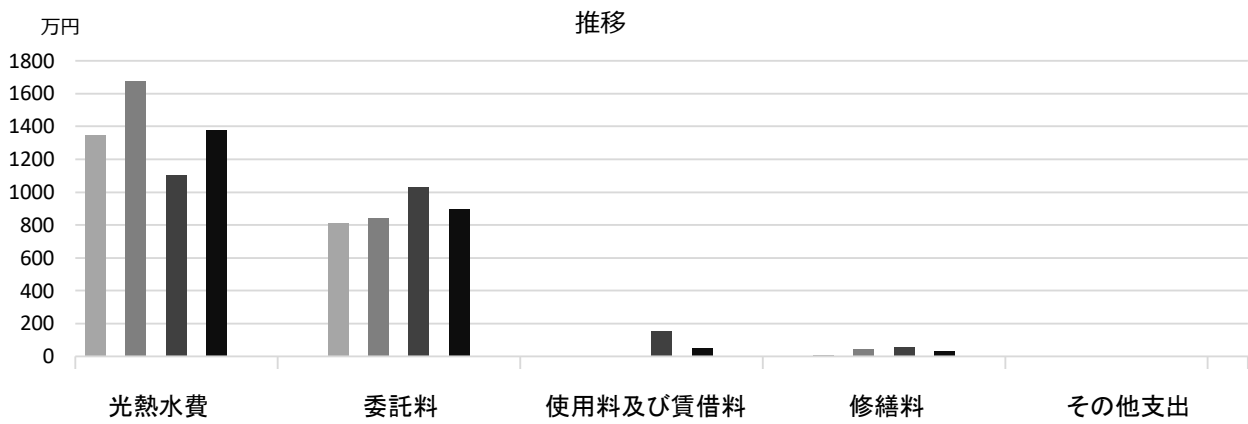
備考

委託料のうち、機械警備業務・常駐警備業務等にかかる費用は、学校園数で案分した数字

■ 利用状況(各年度の5月1日時点)	H27	H28	H29	H27-29平均
学級数	22	22	22	22
園児・児童・生徒数	722	727	738	729

(平成30年 3月31日時点)

■ 維持管理経費の推移 (H27~29)



■ 主な改修履歴(投資的事業) ※H29年度分のみ記載

H29 : 件名	金額 (円)
作業室新設工事	7,344,000

甲陵中学校

施設コード 01306
大分類 学校施設
小分類 中学校

■ 基本情報

施設名称	甲陵中学校		
所在地	上甲東園2丁目11-20		
所管	局	教育委員会	
	課	学校管理課	
開設年度	1947年		
所有状況	土地	市保有	
	建物	市保有	
運営形態	運営	直営	
避難所指定(収容予定人数)	有(1410人)		
備考			

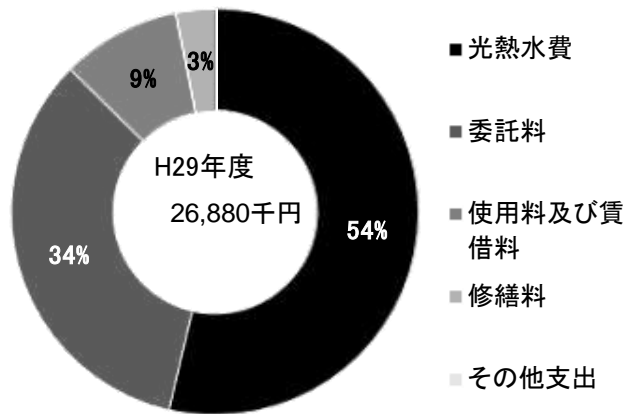


■ 土地・建物情報

敷地面積	28,603.00㎡		
	うち借地面積	0.00㎡	
延床面積	9,237.00㎡		
	うち借受面積	336.00㎡	
階数※	地上	3 F	
	地下	—	
構造※	鉄筋コンクリート造		
建築年月日※	1987年3月1日		
	築 31 年		
取得価額等	1,950,063,090円		
減価償却累計額	1,250,926,341円		
有形固定資産減価償却率	64.15%		

※は主たる建物(面積が最大の棟)について

■ 維持管理経費の構成比(H29)



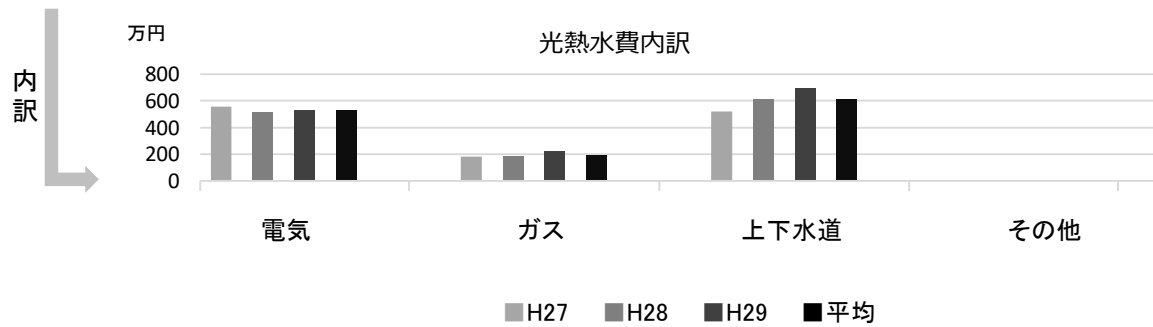
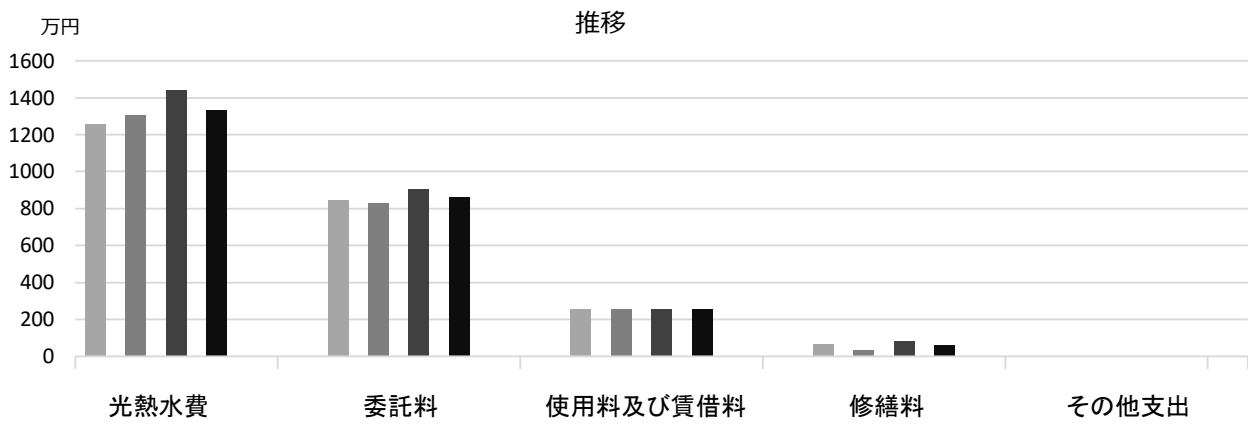
■ 維持管理経費		H27	H28	H29	H27-29平均	
収入(円)	使用料	0	0	0	0	
	補助金	0	0	0	0	
	その他収入	1,186,720	1,440,820	1,370,820	1,332,787	
	計	1,186,720	1,440,820	1,370,820	1,332,787	
維持管理経費【支出】(円)						
	光熱水費	電気	5,546,148	5,143,405	5,270,012	5,319,855
		ガス	1,804,484	1,809,615	2,179,113	1,931,071
		上下水道	5,203,716	6,122,253	6,971,299	6,099,089
		その他	0	0	0	0
		計	12,554,348	13,075,273	14,420,424	13,350,015
	委託料	8,447,776	8,319,249	9,080,156	8,615,727	
	使用料及び賃借料	2,540,160	2,540,160	2,540,160	2,540,160	
	修繕料	670,896	332,640	839,582	614,373	
	その他支出	0	0	0	0	
	計	24,213,180	24,267,322	26,880,322	25,120,275	
[参考]	(支出-収入)(円)	23,026,460	22,826,502	25,509,502	23,787,488	
[参考]	維持補修的な工事請負費(消費的事業) ※H29年度分のみ記載			11,462,213	11,462,213	

備考 委託料のうち、機械警備業務・常駐警備業務等にかかる費用は、学校園数で案分した数字

■ 利用状況(各年度の5月1日時点)	H27	H28	H29	H27-29平均
学級数	28	27	27	27
園児・児童・生徒数	979	957	916	951

(平成30年3月31日時点)

■ 維持管理経費の推移 (H27~29)



■ 主な改修履歴(投資的事業) ※H29年度分のみ記載

H29 : 件名	金額 (円)
南校舎便所改修電気設備工事	1,686,732
南校舎便所改修衛生設備工事	11,839,968
南校舎便所改修建築工事	26,608,023

平木中学校

施設コード 01307
大分類 学校施設
小分類 中学校

■ 基本情報

施設名称	平木中学校	
所在地	平木町6-19	
所管	局	教育委員会
	課	学校管理課
開設年度	1978年	
所有状況	土地	市保有
	建物	市保有
運営形態	運営 直営	
避難所指定 (収容予定人数)	有 (1100人)	
備考		

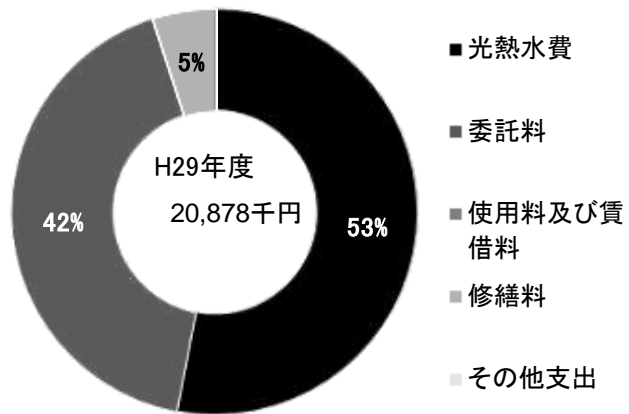


■ 土地・建物情報

敷地面積	20,381.00㎡	
	うち借地面積	0.00㎡
延床面積	7,770.00㎡	
	うち借受面積	0.00㎡
階数※	地上	4 F
	地下	—
構造※	鉄筋コンクリート造	
建築年月日※	1978年3月1日	
	築 40 年	
取得価額等	1,578,326,608円	
減価償却累計額	1,171,226,070円	
有形固定資産減価償却率	74.21%	

※は主たる建物(面積が最大の棟)について

■ 維持管理経費の構成比(H29)

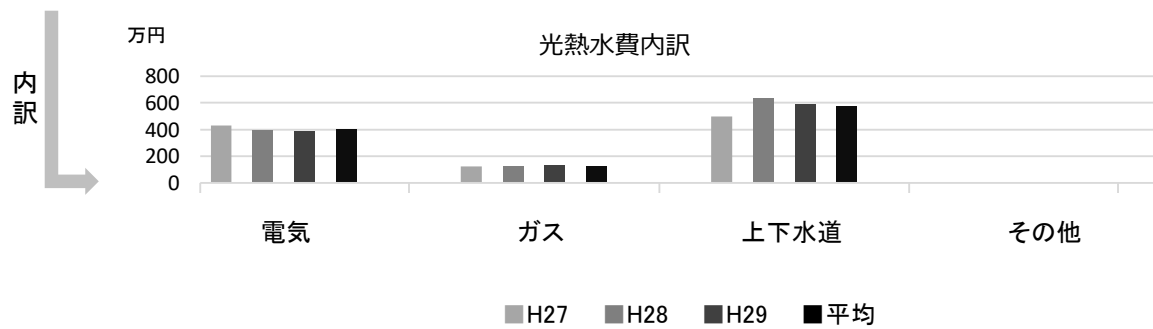
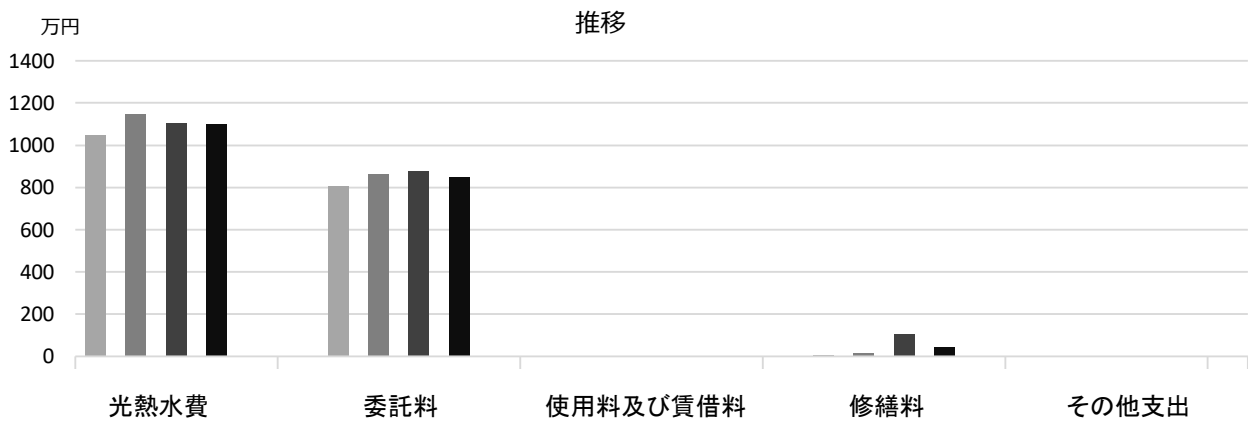


■ 維持管理経費		H27	H28	H29	H27-29平均
収入 (円)	使用料	0	0	0	0
	補助金	0	0	0	0
	その他収入	546,920	784,320	787,520	706,253
	計	546,920	784,320	787,520	706,253
維持管理経費 [支出] (円)					
	光熱水費	電気 4,286,024	3,945,251	3,860,696	4,030,657
		ガス 1,220,677	1,235,840	1,341,518	1,266,012
		上下水道 4,998,555	6,309,896	5,868,313	5,725,588
		その他 0	0	0	0
	計	10,505,256	11,490,987	11,070,527	11,022,257
	委託料	8,067,600	8,640,058	8,764,722	8,490,793
	使用料及び賃借料	0	0	0	0
	修繕料	46,440	172,476	1,042,632	420,516
	その他支出	0	0	0	0
	計	18,619,296	20,303,521	20,877,881	19,933,566
[参考]	(支出 - 収入) (円)	18,072,376	19,519,201	20,090,361	19,227,313
[参考]	維持補修的な工事請負費 (消費的事業) ※H29年度分のみ記載			7,068,072	7,068,072
備考	委託料のうち、機械警備業務・常駐警備業務等にかかる費用は、学校園数で案分した数字				

■ 利用状況(各年度の5月1日時点)	H27	H28	H29	H27-29平均
学級数	13	12	12	12
園児・児童・生徒数	405	391	401	399

(平成30年 3月31日時点)

■ 維持管理経費の推移 (H27~29)



■ 主な改修履歴(投資的事業) ※H29年度分のみ記載

H29 : 件名

金額 (円)

甲武中学校

施設コード 01308
大分類 学校施設
小分類 中学校

■ 基本情報

施設名称	甲武中学校		
所在地	樋ノ口町1丁目7-55		
所管	局	教育委員会	
	課	学校管理課	
開設年度	1975年		
所有状況	土地	市保有	
	建物	市保有	
運営形態	運営	直営	
避難所指定(収容予定人数)	有(1360人)		
備考			

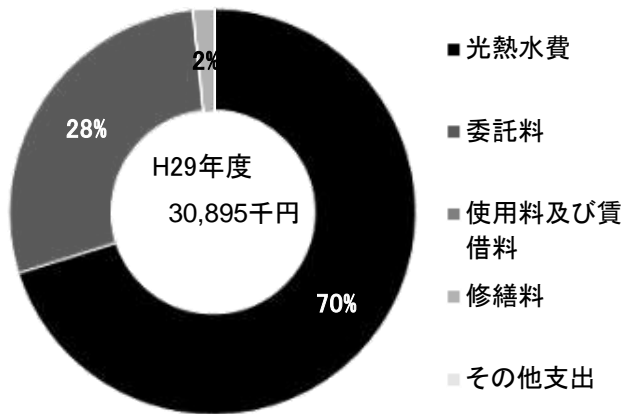


■ 土地・建物情報

敷地面積	23,669.00㎡	
	うち借地面積	0.00㎡
延床面積	9,779.00㎡	
	うち借受面積	0.00㎡
階数※	地上	5 F
	地下	—
構造※	鉄筋コンクリート造	
建築年月日※	1975年5月1日 築42年	
取得価額等	2,170,597,270円	
減価償却累計額	1,863,606,067円	
有形固定資産減価償却率	85.86%	

※は主たる建物(面積が最大の棟)について

■ 維持管理経費の構成比(H29)



■ 維持管理経費		H27	H28	H29	H27-29平均
収入(円)	使用料	0	0	0	0
	補助金	0	0	0	0
	その他収入	982,128	1,048,128	1,126,128	1,052,128
	計	982,128	1,048,128	1,126,128	1,052,128
維持管理経費【支出】(円)					
	光熱水費				
	電気	7,343,611	7,182,889	7,706,197	7,410,899
	ガス	4,052,286	4,428,657	5,674,573	4,718,505
	上下水道	9,534,218	11,216,288	8,311,236	9,687,247
	その他	0	0	0	0
	計	20,930,115	22,827,834	21,692,006	21,816,652
	委託料	8,875,051	8,525,993	8,716,921	8,705,988
	使用料及び賃借料	0	0	0	0
	修繕料	87,480	68,796	486,216	214,164
	その他支出	0	0	0	0
	計	29,892,646	31,422,623	30,895,143	30,736,804
[参考]	(支出-収入)(円)	28,910,518	30,374,495	29,769,015	29,684,676
[参考]	維持補修的な工事請負費(消費的事業) ※H29年度分のみ記載			8,542,033	8,542,033

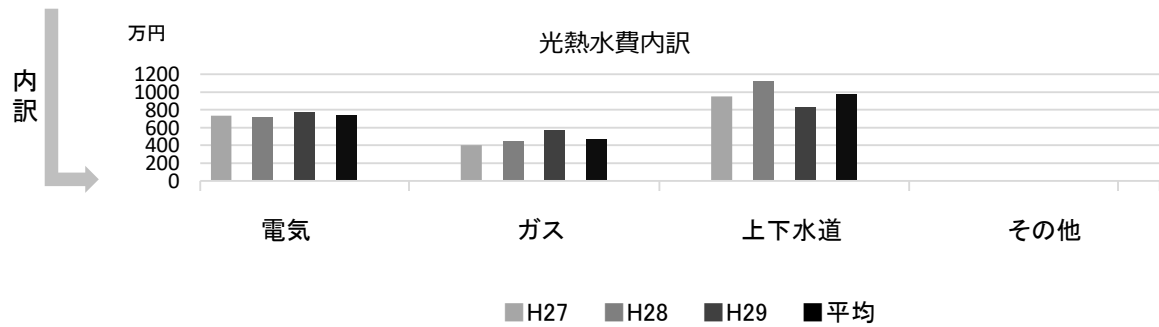
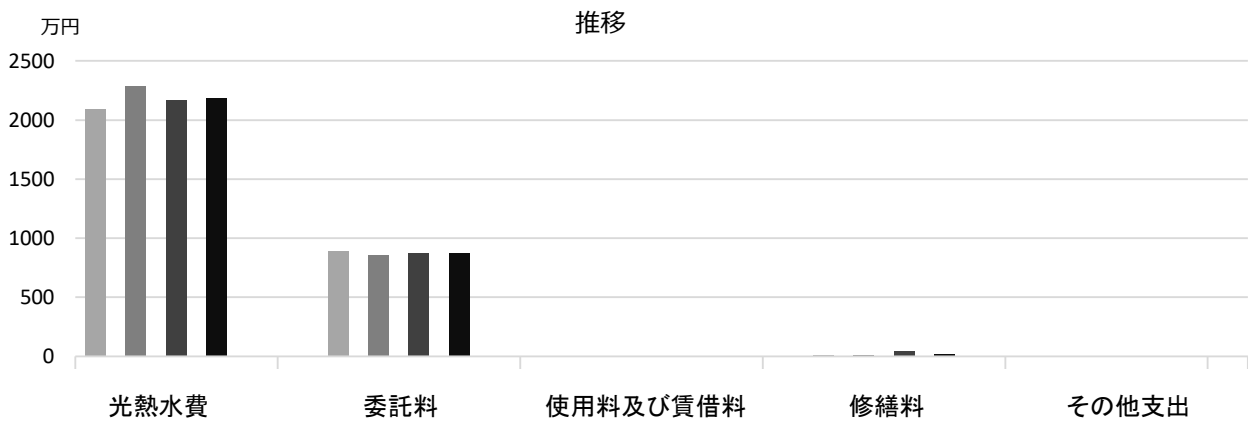
備考

委託料のうち、機械警備業務・常駐警備業務等にかかる費用は、学校園数で案分した数字

■ 利用状況(各年度の5月1日時点)	H27	H28	H29	H27-29平均
学級数	24	24	25	24
園児・児童・生徒数	776	764	799	780

(平成30年3月31日時点)

■ 維持管理経費の推移 (H27~29)



■ 主な改修履歴(投資的事業) ※H29年度分のみ記載

H29 : 件名	金額 (円)
金工室・木工室冷暖房電気設備工事	1,400,760
金工室・木工室冷暖房設備工事	4,811,400

瓦木中学校

施設コード 01309
大分類 学校施設
小分類 中学校

■ 基本情報

施設名称	瓦木中学校	
所在地	薬師町4-15	
所管	局	教育委員会
	課	学校管理課
開設年度	1958年	
所有状況	土地	市保有
	建物	市保有
運営形態	運営 直営	
避難所指定 (収容予定人数)	有 (1290人)	
備考		

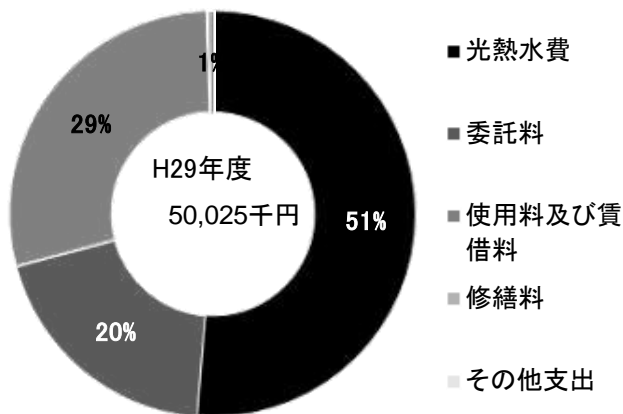


■ 土地・建物情報

敷地面積	22,077.00㎡	
	うち借地面積	0.00㎡
延床面積	8,432.00㎡	
	うち借受面積	498.00㎡
階数※	地上	3 F
	地下	—
構造※	鉄筋コンクリート造	
建築年月日※	1958年3月1日 築 60 年	
取得価額等	2,133,104,506円	
減価償却累計額	1,876,624,294円	
有形固定資産減価償却率	87.98%	

※は主たる建物(面積が最大の棟)について

■ 維持管理経費の構成比(H29)



■ 維持管理経費		H27	H28	H29	H27-29平均
収入 (円)	使用料	0	0	0	0
	補助金	0	0	0	0
	その他収入	1,088,000	868,000	896,000	950,667
	計	1,088,000	868,000	896,000	950,667
維持管理経費 [支出] (円)					
	光熱水費	電気 7,656,373	7,591,784	8,331,588	7,859,915
		ガス 7,365,299	7,792,590	8,705,880	7,954,590
		上下水道 8,985,828	10,654,774	8,613,983	9,418,195
		その他 0	0	0	0
	計	24,007,500	26,039,148	25,651,451	25,232,700
	委託料	9,674,769	8,866,793	9,802,332	9,447,965
	使用料及び賃借料	10,665,900	5,350,470	14,295,790	10,104,053
	修繕料	12,960	416,880	275,616	235,152
	その他支出	0	0	0	0
	計	44,361,129	40,673,291	50,025,189	45,019,870
[参考]	(支出 - 収入) (円)	43,273,129	39,805,291	49,129,189	44,069,203
[参考]	維持補修的な工事請負費 (消費的事業) ※H29年度分のみ記載			7,255,593	7,255,593

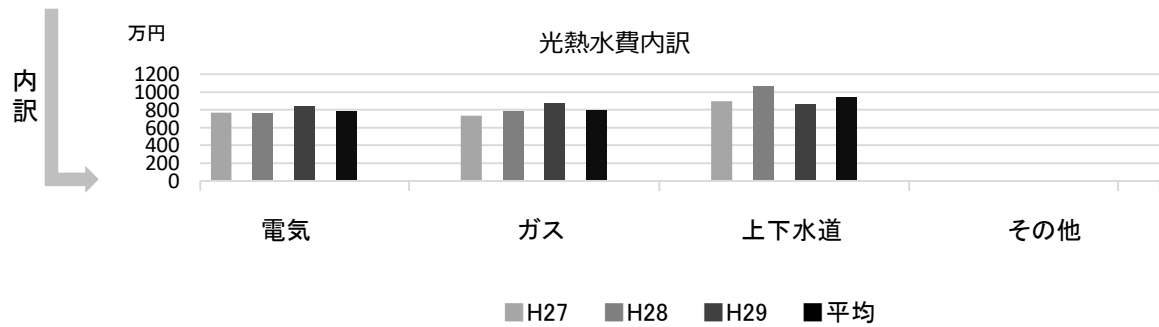
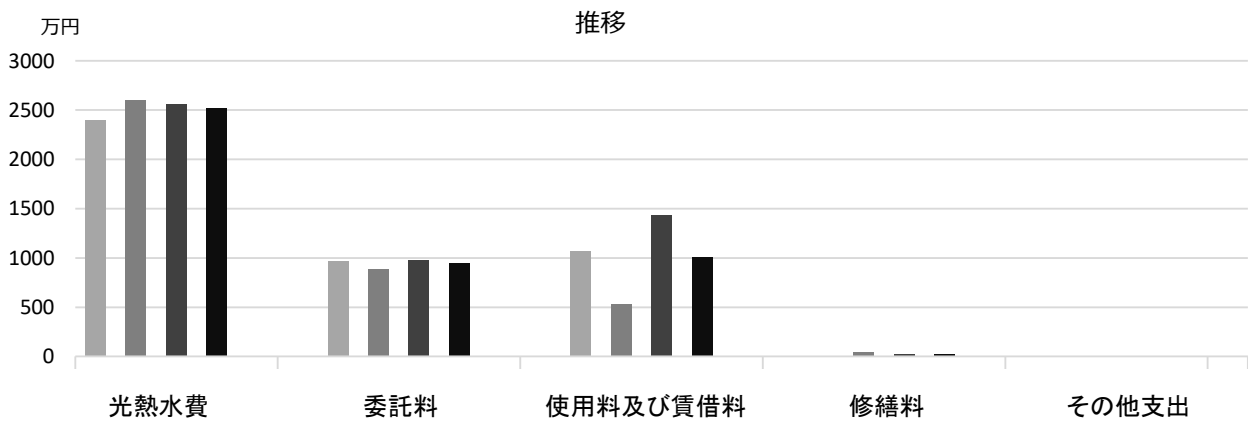
備考

委託料のうち、機械警備業務・常駐警備業務等にかかる費用は、学校園数で案分した数字

■ 利用状況(各年度の5月1日時点)	H27	H28	H29	H27-29平均
学級数	27	28	27	27
園児・児童・生徒数	975	993	952	973

(平成30年 3月31日時点)

■ 維持管理経費の推移 (H27~29)



■ 主な改修履歴(投資的事業) ※H29年度分のみ記載

H29 : 件名 金額 (円)

深津中学校

施設コード 01310
大分類 学校施設
小分類 中学校

■ 基本情報

施設名称	深津中学校	
所在地	深津町6-75	
所管 局	教育委員会	
課	学校管理課	
開設年度	1983年	
所有状況 土地	市保有	
建物	市保有	
運営形態 運営	直営	
避難所指定 (収容予定人数)	有 (1120人)	
備考		

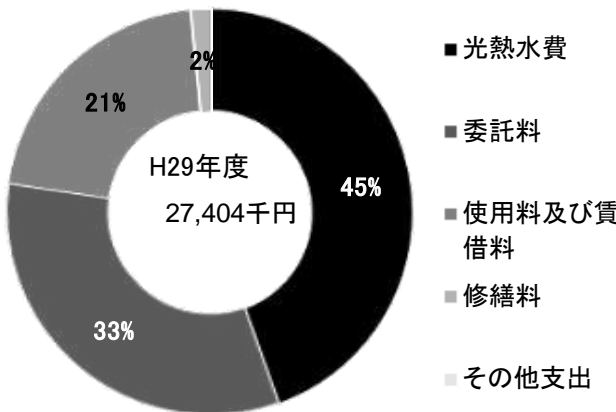


■ 土地・建物情報

敷地面積	18,702.00㎡
うち借地面積	0.00㎡
延床面積	8,892.00㎡
うち借受面積	0.00㎡
階数※ 地上	4 F
地下	—
構造※	鉄筋コンクリート造
建築年月日※	1983年5月1日
	築 34 年
取得価額等	2,157,136,567円
減価償却累計額	1,632,445,975円
有形固定資産減価償却率	75.68%

※は主たる建物(面積が最大の棟)について

■ 維持管理経費の構成比(H29)



■ 維持管理経費

	H27	H28	H29	H27-29平均
収入 (円)				
使用料	0	0	0	0
補助金	0	0	0	0
その他収入	660,000	715,000	710,000	695,000
計	660,000	715,000	710,000	695,000
維持管理経費 [支出] (円)				
光熱水費				
電気	4,702,106	4,373,466	4,546,941	4,540,838
ガス	3,631,127	3,212,588	3,706,871	3,516,862
上下水道	3,434,652	3,499,299	3,957,514	3,630,488
その他	0	0	0	0
計	11,767,885	11,085,353	12,211,326	11,688,188
委託料	7,584,279	9,047,327	8,974,718	8,535,441
使用料及び賃借料	5,800,032	5,800,032	5,800,032	5,800,032
修繕料	32,400	40,840	418,207	163,816
その他支出	0	0	0	0
計	25,184,596	25,973,552	27,404,283	26,187,477
[参考] (支出 - 収入) (円)	24,524,596	25,258,552	26,694,283	25,492,477
[参考] 維持補修的な工事請負費 (消費的事業) ※H29年度分のみ記載			4,878,863	4,878,863

備考

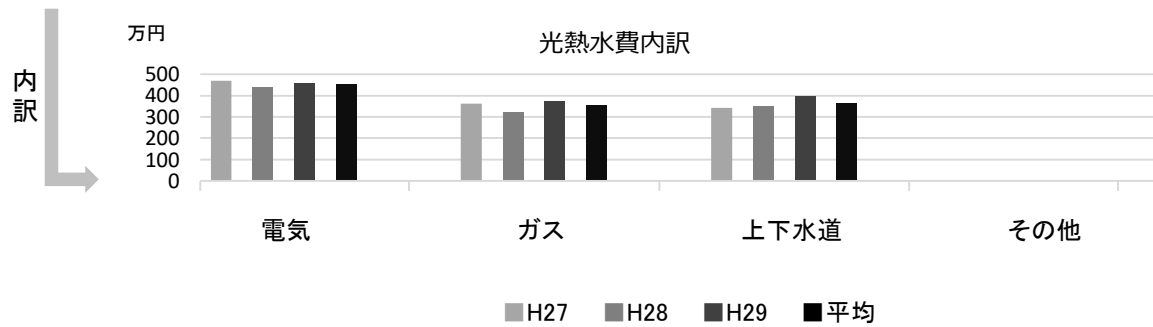
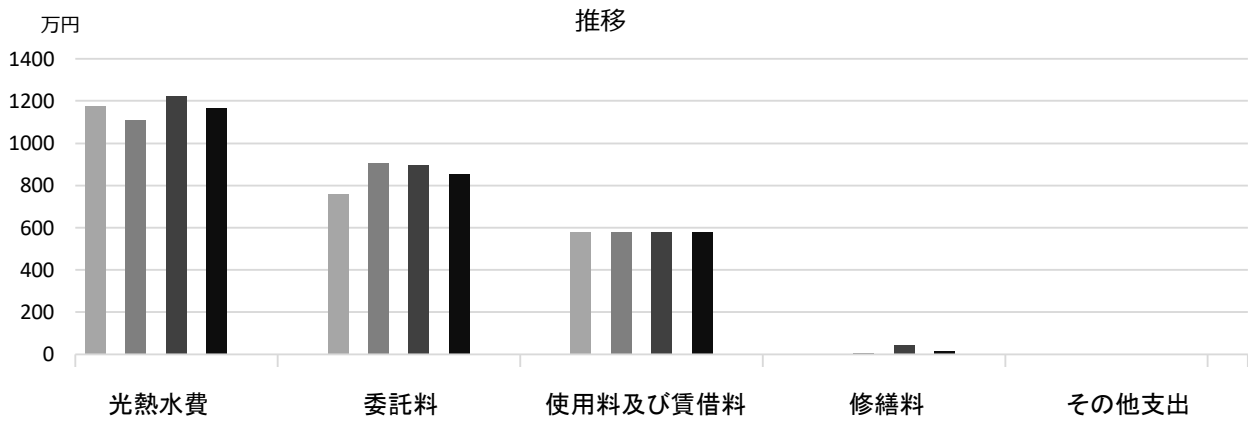
委託料のうち、機械警備業務・常駐警備業務等にかかる費用は、学校園数で案分した数字

■ 利用状況(各年度の5月1日時点)

	H27	H28	H29	H27-29平均
学級数	12	12	12	12
園児・児童・生徒数	295	312	298	302

(平成30年 3月31日時点)

■ 維持管理経費の推移 (H27~29)



■ 主な改修履歴(投資的事業) ※H29年度分のみ記載

H29 : 件名

金額 (円)

上甲子園中学校

施設コード 01311
大分類 学校施設
小分類 中学校

■ 基本情報

施設名称	上甲子園中学校		
所在地	上甲子園4丁目9-11		
所管	局	教育委員会	
	課	学校管理課	
開設年度	1948年		
所有状況	土地	市保有	
	建物	市保有	
運営形態	運営	直営	
避難所指定(収容予定人数)	有(1090人)		
備考			

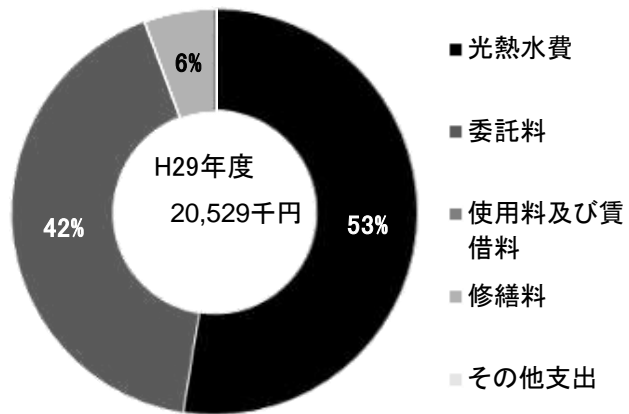


■ 土地・建物情報

敷地面積	23,024.00㎡	
	うち借地面積	0.00㎡
延床面積	8,080.00㎡	
	うち借受面積	0.00㎡
階数※	地上	3 F
	地下	—
構造※	鉄筋コンクリート造	
建築年月日※	1982年3月1日 築36年	
取得価額等	1,894,289,446円	
減価償却累計額	1,603,074,733円	
有形固定資産減価償却率	84.63%	

※は主たる建物(面積が最大の棟)について

■ 維持管理経費の構成比(H29)



■ 維持管理経費

	H27	H28	H29	H27-29平均
収入(円)				
使用料	0	0	0	0
補助金	0	0	0	0
その他収入	568,784	748,784	1,028,784	782,117
計	568,784	748,784	1,028,784	782,117
維持管理経費[支出](円)				
光熱水費				
電気	4,452,336	3,918,068	4,168,982	4,179,795
ガス	1,784,768	1,494,628	1,632,786	1,637,394
上下水道	3,299,136	3,908,810	4,981,127	4,063,024
その他	0	0	0	0
計	9,536,240	9,321,506	10,782,895	9,880,214
委託料	7,928,836	7,831,163	8,587,740	8,115,913
使用料及び賃借料	0	0	0	0
修繕料	0	547,236	1,158,429	568,555
その他支出	0	0	0	0
計	17,465,076	17,699,905	20,529,064	18,564,682
[参考] (支出-収入)(円)	16,896,292	16,951,121	19,500,280	17,782,564
[参考] 維持補修的な工事請負費(消費的事業) ※H29年度分のみ記載			8,665,289	8,665,289

備考

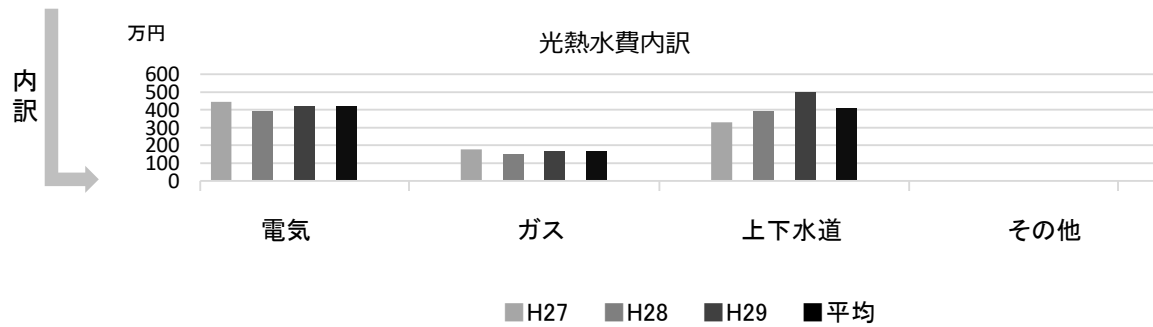
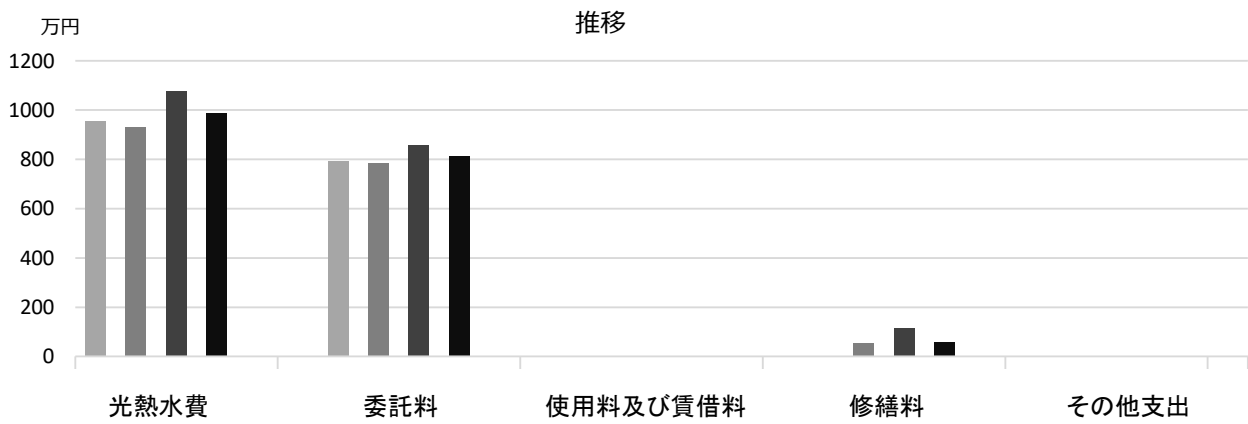
委託料のうち、機械警備業務・常駐警備業務等にかかる費用は、学校園数で案分した数字

■ 利用状況(各年度の5月1日時点)

	H27	H28	H29	H27-29平均
学級数	18	18	19	18
園児・児童・生徒数	606	586	624	605

(平成30年3月31日時点)

■ 維持管理経費の推移 (H27~29)



■ 主な改修履歴(投資的事業) ※H29年度分のみ記載

H29 : 件名 金額 (円)

今津中学校

施設コード 01312
大分類 学校施設
小分類 中学校

■ 基本情報

施設名称	今津中学校		
所在地	今津二葉町5-15		
所管	局	教育委員会	
	課	学校管理課	
開設年度	1947年		
所有状況	土地	一部借用	
	建物	市保有	
運営形態	運営	直営	
避難所指定 (収容予定人数)	有 (1040人)		
備考			

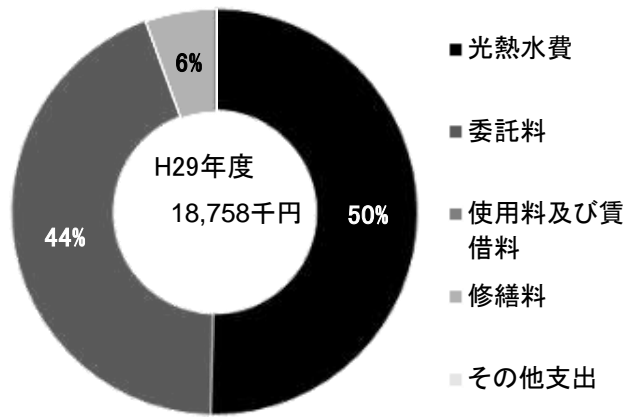


■ 土地・建物情報

敷地面積	20,848.00㎡	
	うち借地面積	10,800.00㎡
延床面積	7,246.00㎡	
	うち借受面積	0.00㎡
階数※	地上	4 F
	地下	—
構造※	鉄筋コンクリート造	
建築年月日※	1983年3月1日	
	築 35 年	
取得価額等	1,805,156,439円	
減価償却累計額	1,400,556,038円	
有形固定資産減価償却率	77.59%	

※は主たる建物(面積が最大の棟)について

■ 維持管理経費の構成比(H29)



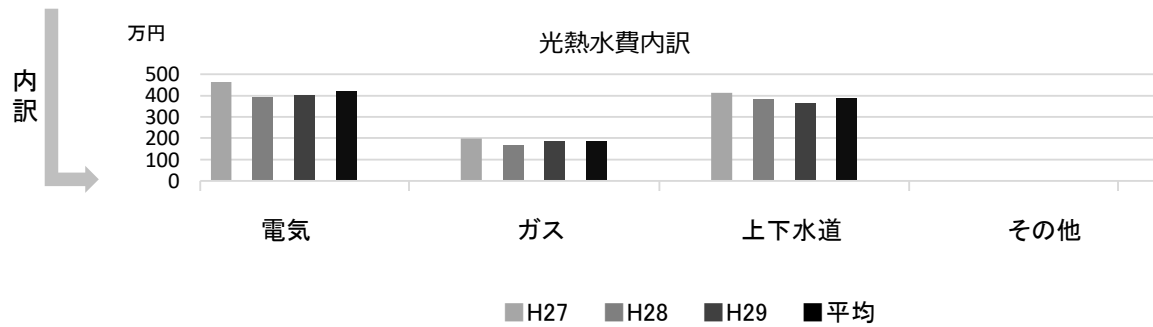
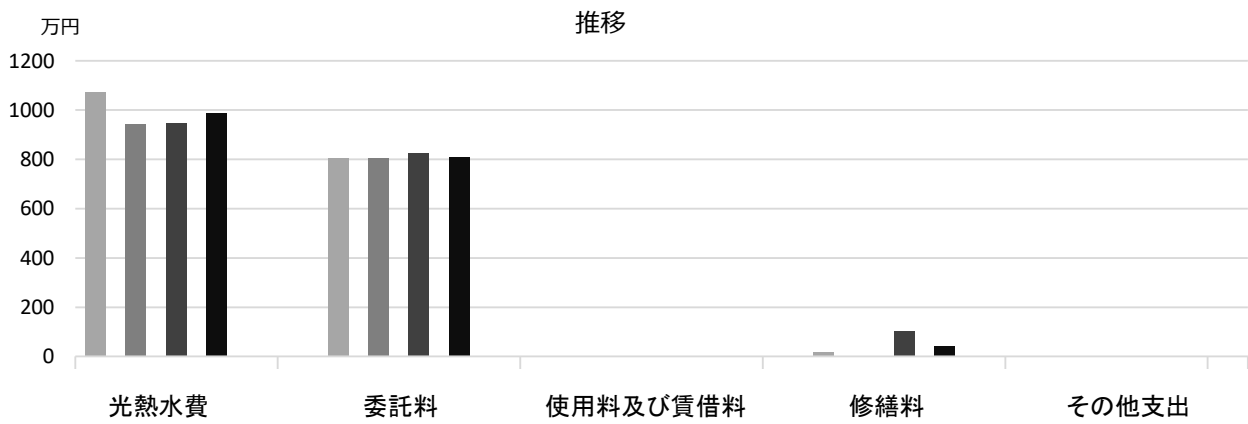
■ 維持管理経費		H27	H28	H29	H27-29平均
収入 (円)	使用料	0	0	0	0
	補助金	0	0	0	0
	その他収入	464,000	584,000	420,000	489,333
	計	464,000	584,000	420,000	489,333
維持管理経費 [支出] (円)					
	光熱水費				
	電気	4,639,203	3,917,787	3,983,677	4,180,222
	ガス	1,979,937	1,670,405	1,833,396	1,827,913
	上下水道	4,120,046	3,831,957	3,640,631	3,864,211
	その他	0	0	0	0
	計	10,739,186	9,420,149	9,457,704	9,872,346
	委託料	8,031,436	8,044,254	8,258,905	8,111,532
	使用料及び賃借料	0	0	0	0
	修繕料	177,120	0	1,041,228	406,116
	その他支出	0	0	0	0
	計	18,947,742	17,464,403	18,757,837	18,389,994
[参考]	(支出 - 収入) (円)	18,483,742	16,880,403	18,337,837	17,900,661
[参考]	維持補修的な工事請負費 (消費的事業) ※H29年度分のみ記載			2,621,324	2,621,324

備考 委託料のうち、機械警備業務・常駐警備業務等にかかる費用は、学校園数で案分した数字

■ 利用状況(各年度の5月1日時点)	H27	H28	H29	H27-29平均
学級数	17	16	14	16
園児・児童・生徒数	508	501	474	494

(平成30年 3月31日時点)

■ 維持管理経費の推移 (H27~29)



■ 主な改修履歴(投資的事業) ※H29年度分のみ記載

H29 : 件名	金額 (円)
南校舎便所改修電気設備工事	1,708,378
南校舎便所改修衛生設備工事	6,821,233
南校舎便所改修建築工事	25,065,882

真砂中学校

施設コード 01313
大分類 学校施設
小分類 中学校

■ 基本情報

施設名称	真砂中学校		
所在地	今津真砂町1-10		
所管	局	教育委員会	
	課	学校管理課	
開設年度	1983年		
所有状況	土地	市保有	
	建物	市保有	
運営形態	運営	直営	
避難所指定 (収容予定人数)	有 (1090人)		
備考			

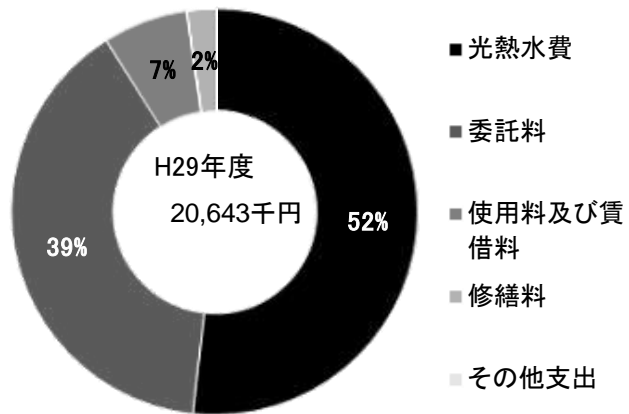


■ 土地・建物情報

敷地面積	19,999.00㎡	
	うち借地面積	0.00㎡
延床面積	7,958.00㎡	
	うち借受面積	328.00㎡
階数※	地上	4 F
	地下	—
構造※	鉄筋コンクリート造	
建築年月日※	1983年3月1日 築 35 年	
取得価額等	1,783,043,420円	
減価償却累計額	1,341,301,834円	
有形固定資産減価償却率	75.23%	

※は主たる建物(面積が最大の棟)について

■ 維持管理経費の構成比(H29)



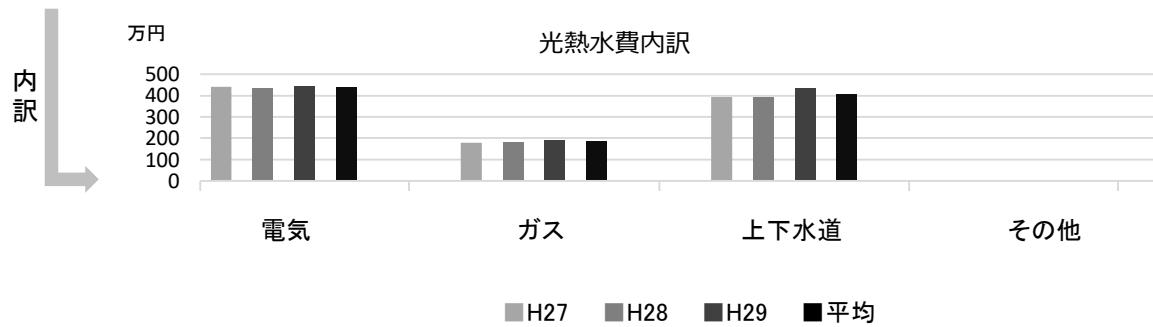
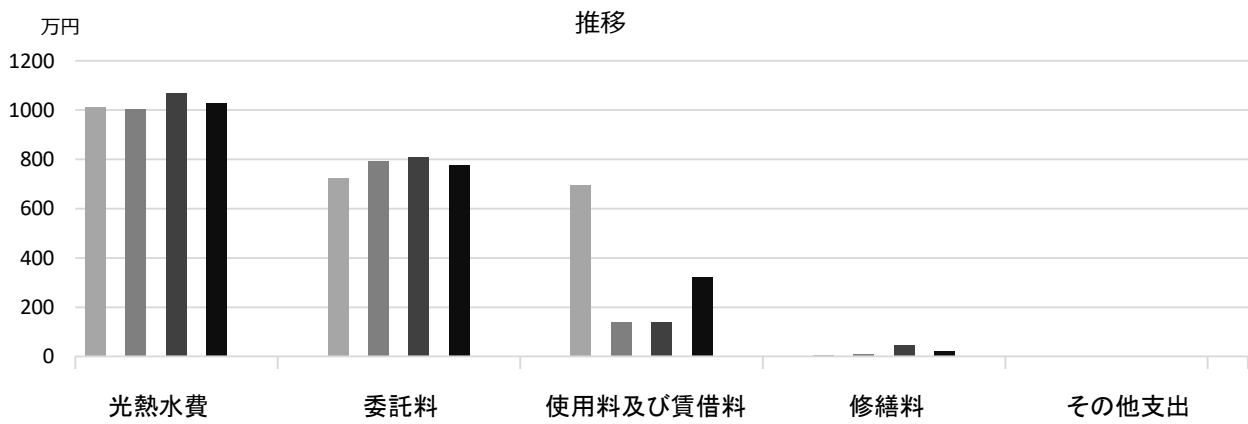
■ 維持管理経費		H27	H28	H29	H27-29平均	
収入 (円)	使用料	0	0	0	0	
	補助金	0	0	0	0	
	その他収入	620,200	687,000	666,000	657,733	
	計	620,200	687,000	666,000	657,733	
維持管理経費 [支出] (円)						
	光熱水費	電気	4,416,502	4,325,458	4,435,733	4,392,564
		ガス	1,793,165	1,793,731	1,902,135	1,829,677
		上下水道	3,918,269	3,924,943	4,353,662	4,065,625
		その他	0	0	0	0
		計	10,127,936	10,044,132	10,691,530	10,287,866
	委託料	7,231,186	7,923,194	8,098,424	7,750,935	
	使用料及び賃借料	6,946,700	1,385,424	1,385,424	3,239,183	
	修繕料	64,800	82,080	467,137	204,672	
	その他支出	0	0	0	0	
	計	24,370,622	19,434,830	20,642,515	21,482,656	
[参考]	(支出 - 収入) (円)	23,750,422	18,747,830	19,976,515	20,824,922	
[参考]	維持補修的な工事請負費 (消費的事業) ※H29年度分のみ記載			2,387,690	2,387,690	

備考 委託料のうち、機械警備業務・常駐警備業務等にかかる費用は、学校園数で案分した数字

■ 利用状況(各年度の5月1日時点)	H27	H28	H29	H27-29平均
学級数	17	18	17	17
園児・児童・生徒数	595	598	584	592

(平成30年 3月31日時点)

■ 維持管理経費の推移 (H27~29)



■ 主な改修履歴(投資的事業) ※H29年度分のみ記載

H29 : 件名

金額 (円)

鳴尾中学校

施設コード 01314
大分類 学校施設
小分類 中学校

■ 基本情報

施設名称	鳴尾中学校		
所在地	甲子園八番町1-26		
所管	局	教育委員会	
	課	学校管理課	
開設年度	1947年		
所有状況	土地	市保有	
	建物	市保有	
運営形態	運営	直営	
避難所指定 (収容予定人数)	有 (1190人)		
備考			

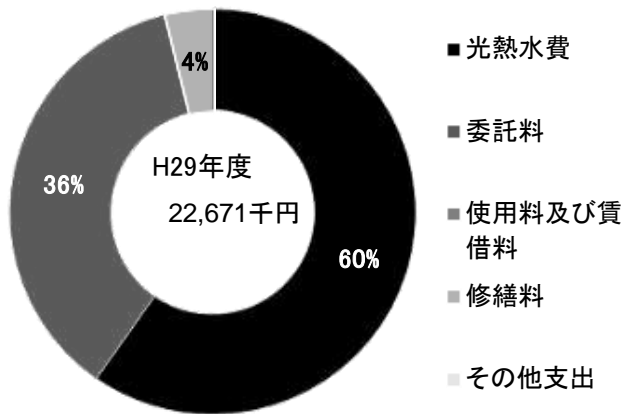


■ 土地・建物情報

敷地面積	28,690.00㎡	
	うち借地面積	0.00㎡
延床面積	9,164.00㎡	
	うち借受面積	0.00㎡
階数※	地上	3 F
	地下	—
構造※	鉄筋コンクリート造	
建築年月日※	1981年9月1日 築 36 年	
取得価額等	2,449,465,267円	
減価償却累計額	1,901,081,646円	
有形固定資産減価償却率	77.61%	

※は主たる建物(面積が最大の棟)について

■ 維持管理経費の構成比(H29)



■ 維持管理経費		H27	H28	H29	H27-29平均	
収入 (円)	使用料	0	0	0	0	
	補助金	0	0	0	0	
	その他収入	1,437,640	1,197,800	1,034,980	1,223,473	
	計	1,437,640	1,197,800	1,034,980	1,223,473	
維持管理経費 [支出] (円)						
	光熱水費	電気	4,960,547	4,375,460	4,668,885	4,668,297
		ガス	1,564,820	1,380,154	1,591,422	1,512,132
		上下水道	6,126,731	6,847,981	7,287,563	6,754,092
		その他	0	0	0	0
		計	12,652,098	12,603,595	13,547,870	12,934,521
	委託料	8,376,244	8,103,312	8,253,592	8,244,383	
	使用料及び賃借料	0	0	0	0	
	修繕料	214,272	602,316	869,200	561,929	
	その他支出	0	0	0	0	
	計	21,242,614	21,309,223	22,670,662	21,740,833	
[参考]	(支出 - 収入) (円)	19,804,974	20,111,423	21,635,682	20,517,360	
[参考]	維持補修的な工事請負費 (消費的事業) ※H29年度分のみ記載			9,327,402	9,327,402	

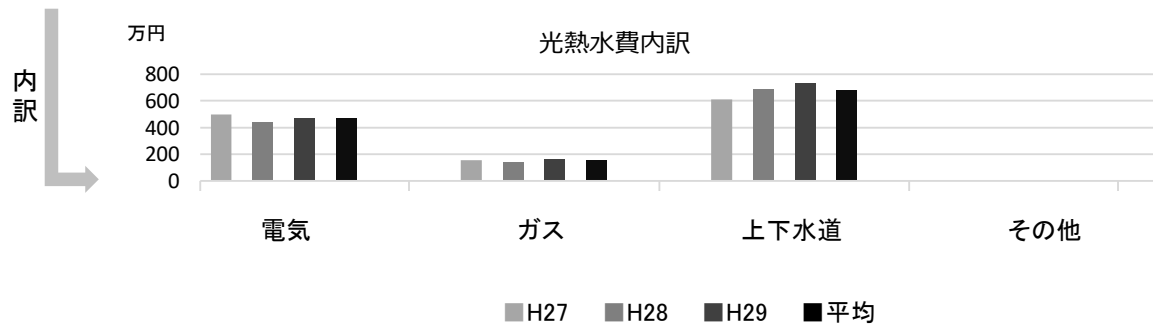
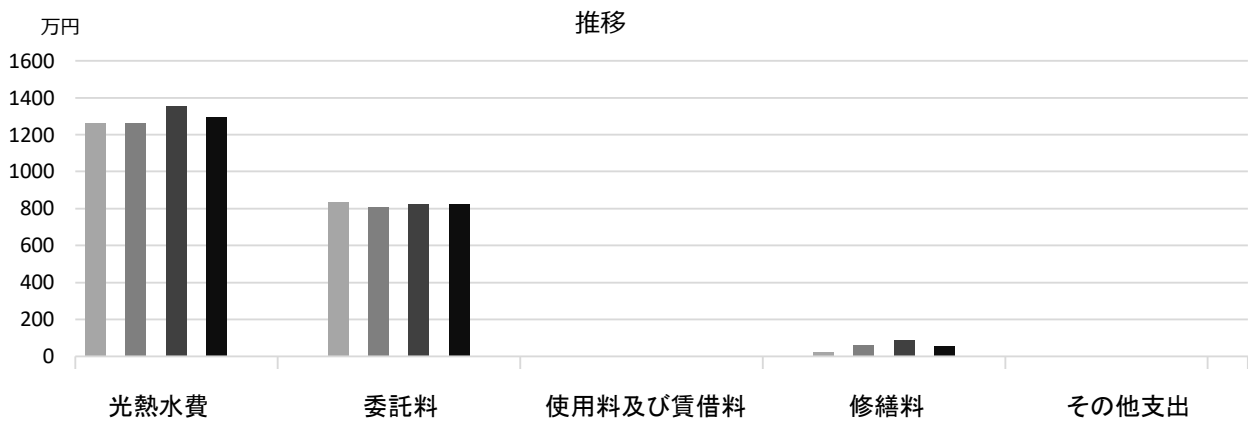
備考

委託料のうち、機械警備業務・常駐警備業務等にかかる費用は、学校園数で案分した数字

■ 利用状況(各年度の5月1日時点)	H27	H28	H29	H27-29平均
学級数	20	20	21	20
園児・児童・生徒数	672	687	710	690

(平成30年 3月31日時点)

■ 維持管理経費の推移 (H27~29)



■ 主な改修履歴(投資的事業) ※H29年度分のみ記載

H29: 件名	金額 (円)
経年ガス管改善工事	759,132
南館中便所改修電気設備工事	1,584,480
南館中便所改修衛生設備工事	9,112,032
南館中便所改修建築工事	26,608,023

浜甲子園中学校

施設コード 01315
大分類 学校施設
小分類 中学校

■ 基本情報

施設名称	浜甲子園中学校	
所在地	古川町2-60	
所管	局	教育委員会
	課	学校管理課
開設年度	1963年	
所有状況	土地	市保有
	建物	市保有
運営形態	運営 直営	
避難所指定 (収容予定人数)	有 (1130人)	
備考		

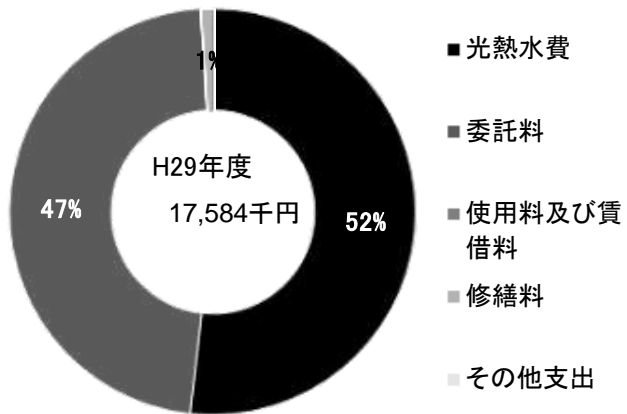


■ 土地・建物情報

敷地面積	20,400.00㎡	
	うち借地面積	0.00㎡
延床面積	8,846.00㎡	
	うち借受面積	0.00㎡
階数※	地上	3 F
	地下	—
構造※	鉄筋コンクリート造	
建築年月日※	1964年3月1日 築 54 年	
取得価額等	2,370,496,973円	
減価償却累計額	1,831,415,421円	
有形固定資産減価償却率	77.26%	

※は主たる建物(面積が最大の棟)について

■ 維持管理経費の構成比(H29)



■ 維持管理経費		H27	H28	H29	H27-29平均
収入 (円)	使用料	0	0	0	0
	補助金	0	0	0	0
	その他収入	432,000	360,000	390,000	394,000
	計	432,000	360,000	390,000	394,000
維持管理経費 [支出] (円)					
	光熱水費	電気 4,301,746	4,166,188	4,648,945	4,372,293
		ガス 1,059,595	1,074,940	938,786	1,024,440
		上下水道 3,842,101	3,504,610	3,529,460	3,625,390
		その他 0	0	0	0
	計	9,203,442	8,745,738	9,117,191	9,022,124
	委託料	8,050,444	8,992,738	8,287,310	8,443,497
	使用料及び賃借料	0	0	0	0
	修繕料	42,984	107,028	179,172	109,728
	その他支出	0	0	0	0
	計	17,296,870	17,845,504	17,583,673	17,575,349
[参考]	(支出 - 収入) (円)	16,864,870	17,485,504	17,193,673	17,181,349
[参考]	維持補修的な工事請負費 (消費的事業) ※H29年度分のみ記載			5,706,890	5,706,890

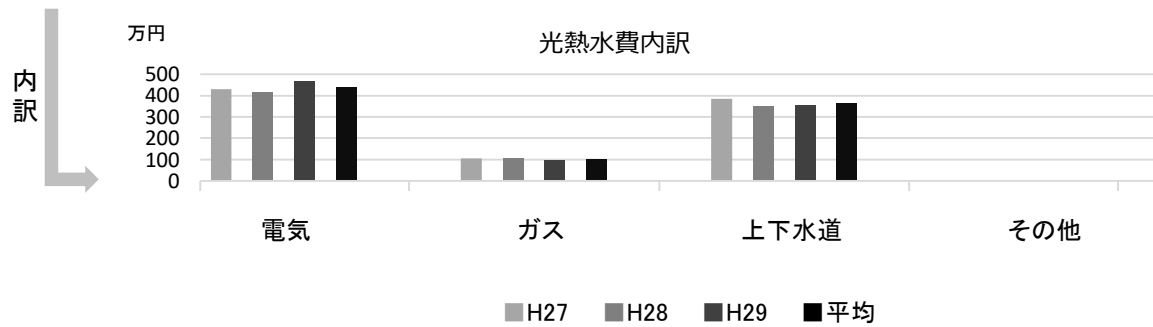
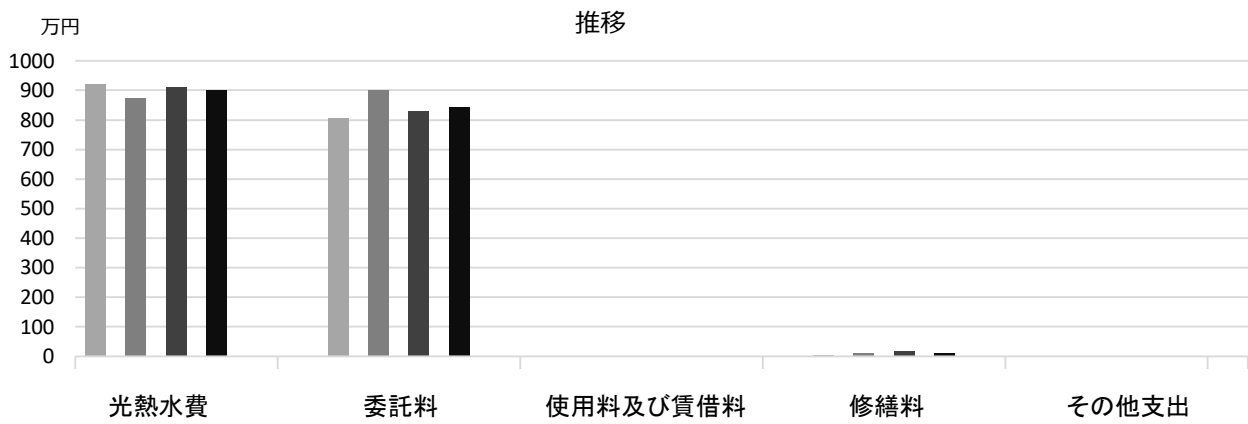
備考

委託料のうち、機械警備業務・常駐警備業務等にかかる費用は、学校園数で案分した数字

■ 利用状況(各年度の5月1日時点)	H27	H28	H29	H27-29平均
学級数	9	10	10	10
園児・児童・生徒数	244	258	279	260

(平成30年 3月31日時点)

■ 維持管理経費の推移 (H27~29)



■ 主な改修履歴(投資的事業) ※H29年度分のみ記載

H29 : 件名	金額 (円)
経年ガス管改善工事	1,398,492
給食室冷房電気設備工事	2,017,548
給食室冷房設備工事	4,533,840

鳴尾南中学校

施設コード 01316
大分類 学校施設
小分類 中学校

■ 基本情報

施設名称	鳴尾南中学校		
所在地	高須町1丁目1-36		
所管	局	教育委員会	
	課	学校管理課	
開設年度	1979年		
所有状況	土地	市保有	
	建物	市保有	
運営形態	運営	直営	
避難所指定(収容予定人数)	有(1080人)		
備考			

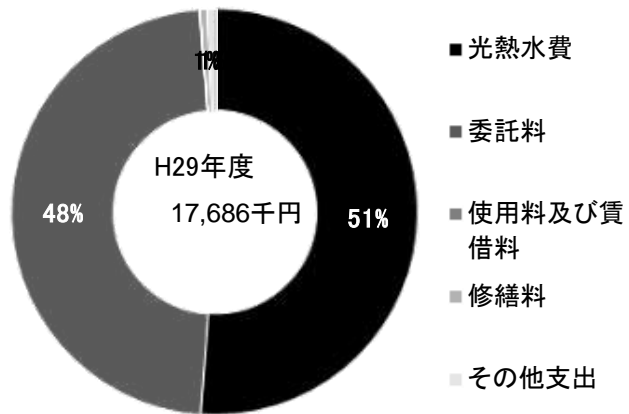


■ 土地・建物情報

敷地面積	23,118.00㎡	
	うち借地面積	0.00㎡
延床面積	7,951.00㎡	
	うち借受面積	0.00㎡
階数※	地上	4 F
	地下	—
構造※	鉄筋コンクリート造	
建築年月日※	1979年3月1日	
	築 39 年	
取得価額等	1,766,667,668円	
減価償却累計額	1,335,814,644円	
有形固定資産減価償却率	75.61%	

※は主たる建物(面積が最大の棟)について

■ 維持管理経費の構成比(H29)



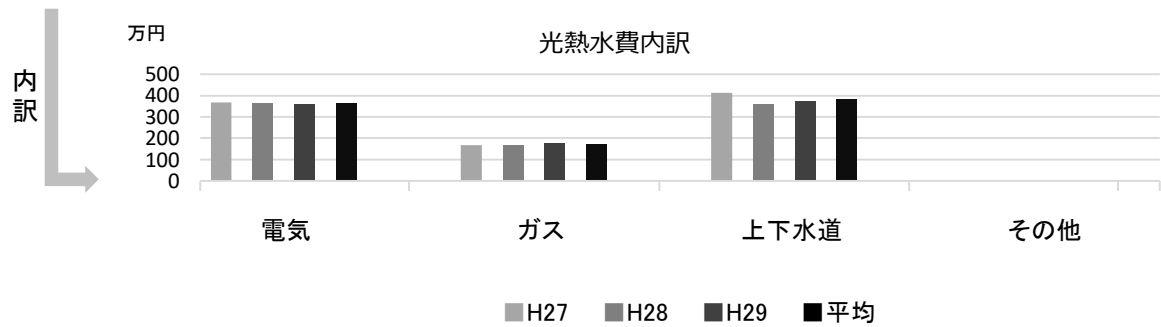
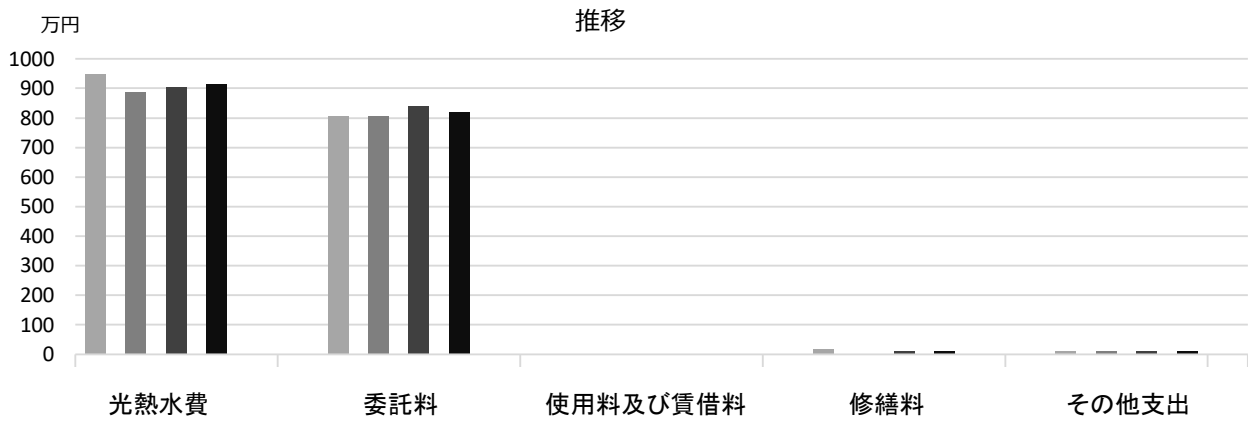
■ 維持管理経費		H27	H28	H29	H27-29平均
収入(円)	使用料	0	0	0	0
	補助金	0	0	0	0
	その他収入	772,600	774,900	726,900	758,133
	計	772,600	774,900	726,900	758,133
維持管理経費【支出】(円)					
	光熱水費				
	電気	3,680,591	3,638,943	3,580,416	3,633,317
	ガス	1,681,368	1,644,548	1,760,452	1,695,456
	上下水道	4,126,596	3,587,783	3,710,151	3,808,177
	その他	0	0	0	0
	計	9,488,555	8,871,274	9,051,019	9,136,949
	委託料	8,078,704	8,061,287	8,414,119	8,184,703
	使用料及び賃借料	0	0	0	0
	修繕料	171,720	6,177	112,320	96,739
	その他支出	108,480	108,480	108,480	108,480
	計	17,847,459	17,047,218	17,685,938	17,526,872
[参考]	(支出-収入)(円)	17,074,859	16,272,318	16,959,038	16,768,738
[参考]	維持補修的な工事請負費(消費的事業) ※H29年度分のみ記載			1,732,881	1,732,881

備考 委託料のうち、機械警備業務・常駐警備業務等にかかる費用は、学校園数で案分した数字

■ 利用状況(各年度の5月1日時点)	H27	H28	H29	H27-29平均
学級数	13	13	12	13
園児・児童・生徒数	383	387	348	373

(平成30年3月31日時点)

■ 維持管理経費の推移 (H27~29)



■ 主な改修履歴(投資的事業) ※H29年度分のみ記載

H29 : 件名 金額 (円)

高須中学校

施設コード 01317
大分類 学校施設
小分類 中学校

■ 基本情報

施設名称	高須中学校		
所在地	高須町 2丁目1-48		
所管	局	教育委員会	
	課	学校管理課	
開設年度	1986年		
所有状況	土地	市保有	
	建物	市保有	
運営形態	運営	直営	
避難所指定 (収容予定人数)	有 (1150人)		
備考			

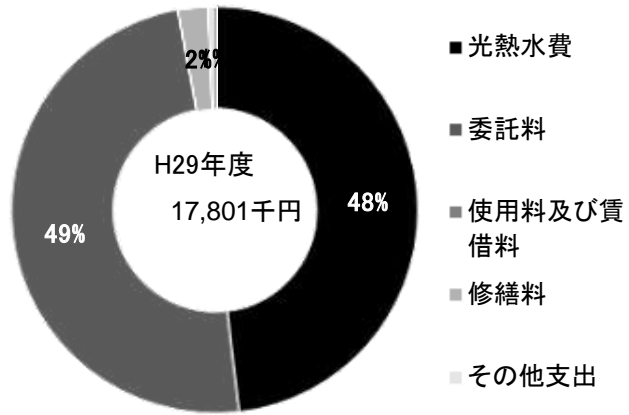


■ 土地・建物情報

敷地面積	21,200.00㎡	
	うち借地面積	0.00㎡
延床面積	8,813.00㎡	
	うち借受面積	0.00㎡
階数※	地上	4 F
	地下	—
構造※	鉄筋コンクリート造	
建築年月日※	1986年3月1日 築 32 年	
取得価額等	1,841,010,100円	
減価償却累計額	1,239,742,362円	
有形固定資産減価償却率	67.34%	

※は主たる建物(面積が最大の棟)について

■ 維持管理経費の構成比(H29)



■ 維持管理経費		H27	H28	H29	H27-29平均	
収入 (円)	使用料	0	0	0	0	
	補助金	0	0	0	0	
	その他収入	848,000	860,000	788,000	832,000	
	計	848,000	860,000	788,000	832,000	
維持管理経費 [支出] (円)						
	光熱水費	電気	4,263,299	3,791,622	3,903,904	3,986,275
		ガス	1,536,066	1,284,920	1,571,223	1,464,070
		上下水道	3,887,401	3,984,666	3,095,675	3,655,914
		その他	0	0	0	0
		計	9,686,766	9,061,208	8,570,802	9,106,259
	委託料	8,274,544	8,208,658	8,709,594	8,397,599	
	使用料及び賃借料	0	0	0	0	
	修繕料	99,360	15,984	412,106	175,817	
	その他支出	108,480	108,480	108,480	108,480	
	計	18,169,150	17,394,330	17,800,982	17,788,154	
[参考]	(支出 - 収入) (円)	17,321,150	16,534,330	17,012,982	16,956,154	
[参考]	維持補修的な工事請負費 (消費的事業) ※H29年度分のみ記載			3,300,652	3,300,652	

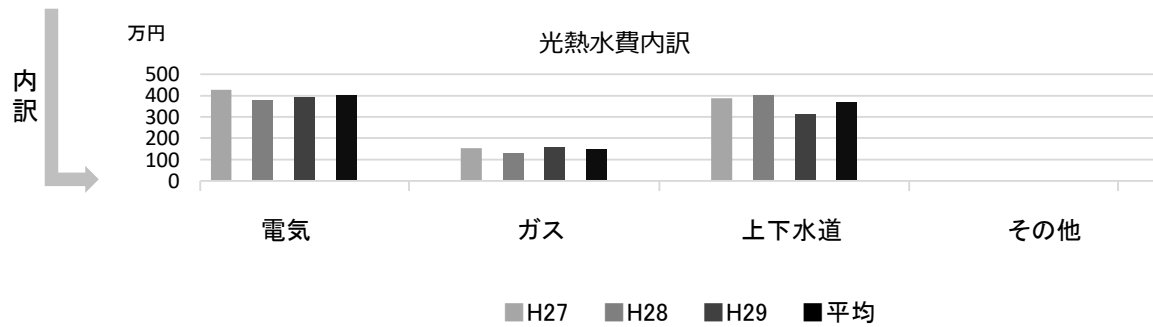
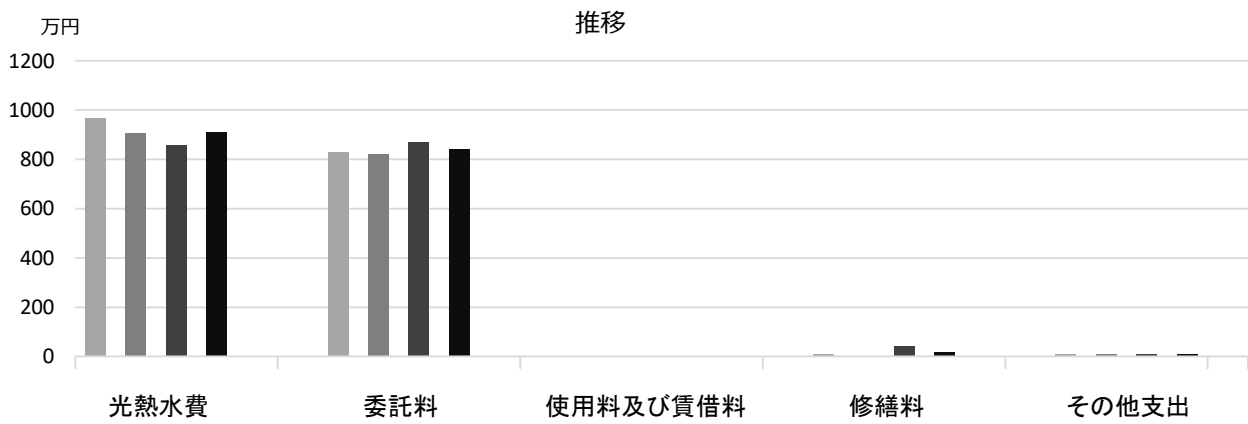
備考

委託料のうち、機械警備業務・常駐警備業務等にかかる費用は、学校園数で案分した数字

■ 利用状況(各年度の5月1日時点)	H27	H28	H29	H27-29平均
学級数	9	8	8	8
園児・児童・生徒数	220	220	212	217

(平成30年 3月31日時点)

■ 維持管理経費の推移 (H27~29)



■ 主な改修履歴(投資的事業) ※H29年度分のみ記載

H29 : 件名	金額 (円)
屋上プール改修工事	21,990,765

学文中学校

施設コード 01318
大分類 学校施設
小分類 中学校

■ 基本情報

施設名称	学文中学校		
所在地	学文殿町1丁目5-7		
所管	局	教育委員会	
	課	学校管理課	
開設年度	1955年		
所有状況	土地	市保有	
	建物	市保有	
運営形態	運営	直営	
避難所指定(収容予定人数)	有(1090人)		
備考			

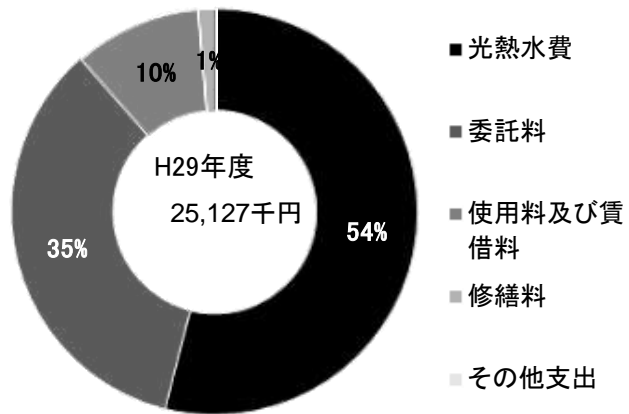


■ 土地・建物情報

敷地面積	23,289.00㎡	
	うち借地面積	0.00㎡
延床面積	8,351.00㎡	
	うち借受面積	336.00㎡
階数※	地上	5 F
	地下	—
構造※	鉄筋コンクリート造	
建築年月日※	1984年3月1日 築34年	
取得価額等	2,646,976,522円	
減価償却累計額	2,035,513,316円	
有形固定資産減価償却率	76.90%	

※は主たる建物(面積が最大の棟)について

■ 維持管理経費の構成比(H29)



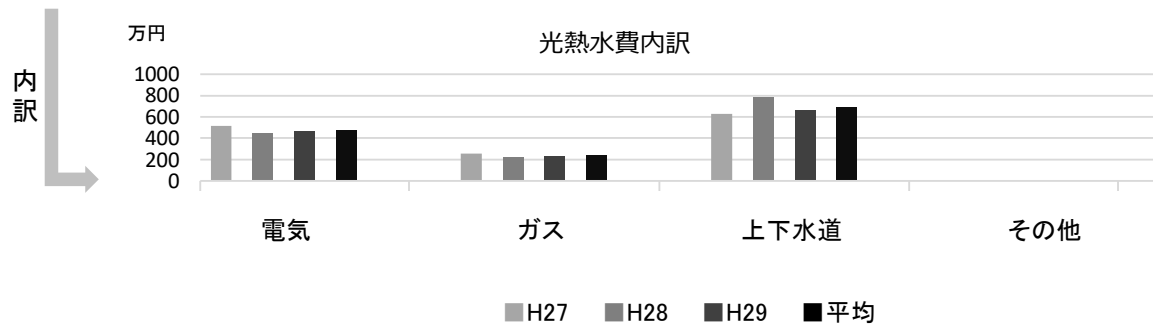
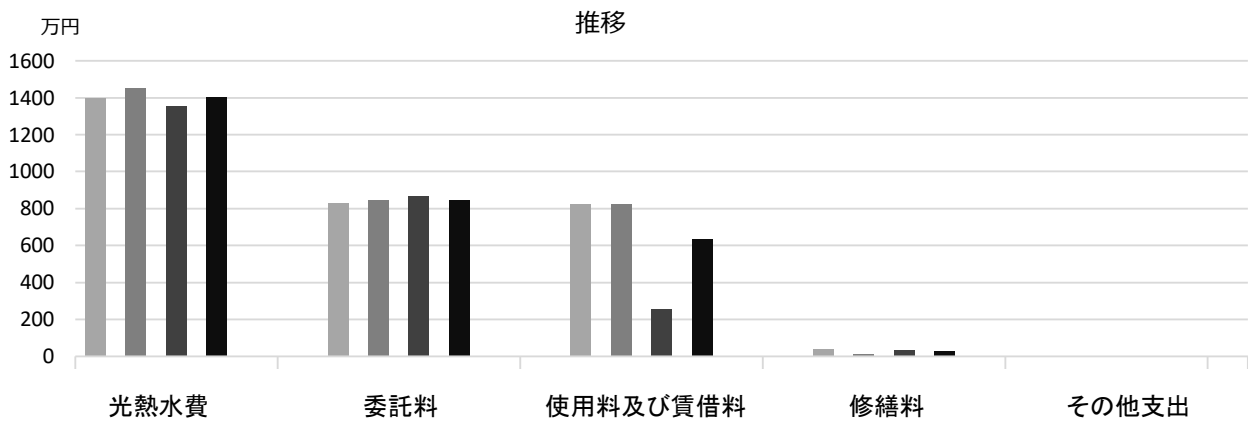
■ 維持管理経費		H27	H28	H29	H27-29平均
収入(円)	使用料	0	0	0	0
	補助金	0	0	0	0
	その他収入	1,015,000	1,010,200	839,600	954,933
	計	1,015,000	1,010,200	839,600	954,933
維持管理経費【支出】(円)					
	光熱水費				
	電気	5,135,507	4,462,716	4,677,087	4,758,437
	ガス	2,554,182	2,238,792	2,284,573	2,359,182
	上下水道	6,280,155	7,843,427	6,595,184	6,906,255
	その他	0	0	0	0
	計	13,969,844	14,544,935	13,556,844	14,023,874
	委託料	8,274,722	8,459,272	8,689,904	8,474,633
	使用料及び賃借料	8,236,200	8,236,200	2,540,160	6,337,520
	修繕料	397,074	102,168	340,200	279,814
	その他支出	0	0	0	0
	計	30,877,840	31,342,575	25,127,108	29,115,841
[参考]	(支出-収入)(円)	29,862,840	30,332,375	24,287,508	28,160,908
[参考]	維持補修的な工事請負費(消費的事業) ※H29年度分のみ記載			6,028,203	6,028,203

備考 委託料のうち、機械警備業務・常駐警備業務等にかかる費用は、学校園数で案分した数字

■ 利用状況(各年度の5月1日時点)	H27	H28	H29	H27-29平均
学級数	26	24	23	24
園児・児童・生徒数	855	785	776	805

(平成30年3月31日時点)

■ 維持管理経費の推移 (H27~29)



■ 主な改修履歴(投資的事業) ※H29年度分のみ記載

H29 : 件名 金額 (円)

山口中学校

施設コード 01319
大分類 学校施設
小分類 中学校

■ 基本情報

施設名称	山口中学校		
所在地	山口町上山口2丁目3-43		
所管	局	教育委員会	
	課	学校管理課	
開設年度	1947年		
所有状況	土地	一部借用	
	建物	市保有	
運営形態	運営	直営	
避難所指定(収容予定人数)	有(1140人)		
備考			

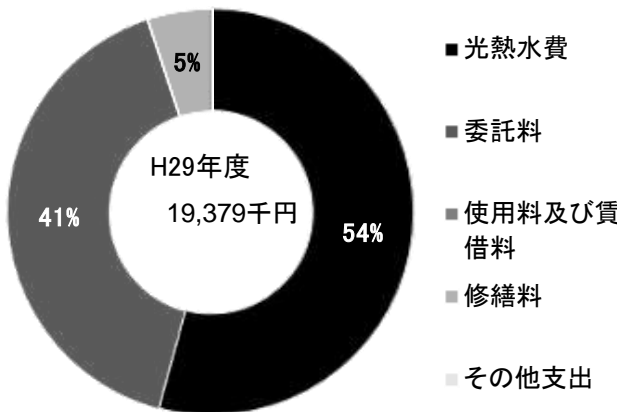


■ 土地・建物情報

敷地面積	23,352.00㎡	
	うち借地面積	2,600.00㎡
延床面積	8,935.00㎡	
	うち借受面積	0.00㎡
階数※	地上	4 F
	地下	—
構造※	鉄筋コンクリート造	
建築年月日※	1990年3月1日 築28年	
取得価額等	2,223,495,357円	
減価償却累計額	1,488,300,123円	
有形固定資産減価償却率	66.94%	

※は主たる建物(面積が最大の棟)について

■ 維持管理経費の構成比(H29)



■ 維持管理経費		H27	H28	H29	H27-29平均
収入(円)	使用料	0	0	0	0
	補助金	0	0	0	0
	その他収入	411,280	451,280	426,280	429,613
	計	411,280	451,280	426,280	429,613
維持管理経費[支出](円)					
	光熱水費				
	電気	3,767,958	3,379,922	3,573,220	3,573,700
	ガス	1,701,020	1,512,341	1,952,086	1,721,816
	上下水道	6,478,457	6,163,890	4,973,365	5,871,904
	その他	0	0	0	0
	計	11,947,435	11,056,153	10,498,671	11,167,420
	委託料	7,878,125	7,826,619	7,896,327	7,867,024
	使用料及び賃借料	0	0	0	0
	修繕料	68,418	15,660	983,772	355,950
	その他支出	0	0	0	0
	計	19,893,978	18,898,432	19,378,770	19,390,393
[参考]	(支出-収入)(円)	19,482,698	18,447,152	18,952,490	18,960,780
[参考]	維持補修的な工事請負費(消費的事業) ※H29年度分のみ記載			3,330,493	3,330,493

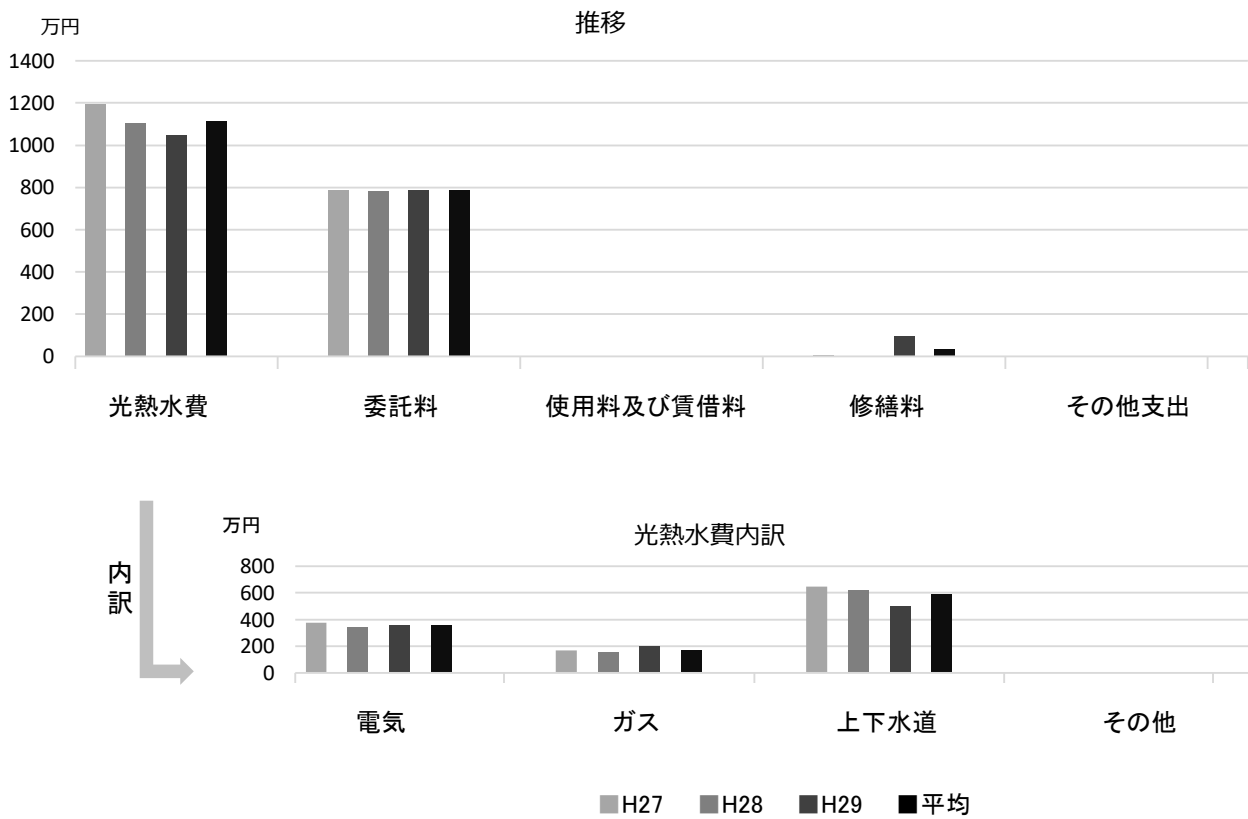
備考

委託料のうち、機械警備業務・常駐警備業務等にかかる費用は、学校園数で案分した数字

■ 利用状況(各年度の5月1日時点)	H27	H28	H29	H27-29平均
学級数	18	18	16	17
園児・児童・生徒数	528	524	492	515

(平成30年3月31日時点)

■ 維持管理経費の推移 (H27~29)



■ 主な改修履歴(投資的事業) ※H29年度分のみ記載

H29 : 件名	金額 (円)
エレベーター設置他ガス設備工事	614,520
エレベーター設置他工事	55,506,614
エレベーター設置他電気設備工事	1,580,199

塩瀬中学校

施設コード 01320
大分類 学校施設
小分類 中学校

■ 基本情報

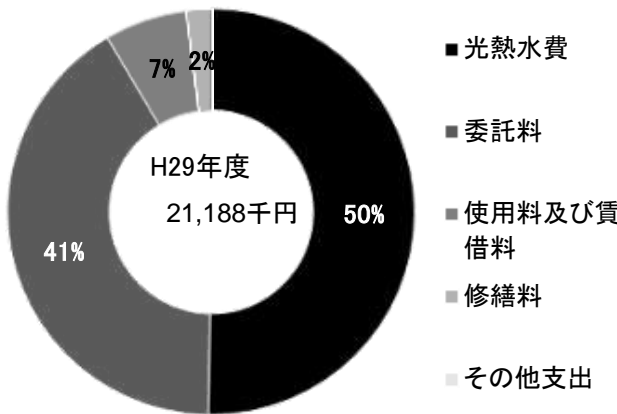
施設名称	塩瀬中学校		
所在地	名塩木之元2-8		
所管	局	教育委員会	
	課	学校管理課	
開設年度	1947年		
所有状況	土地	市保有	
	建物	市保有	
運営形態	運営	直営	
避難所指定 (収容予定人数)	有 (1250人)		
備考			

■ 土地・建物情報

敷地面積	22,978.00㎡		
	うち借地面積	0.00㎡	
延床面積	8,834.00㎡		
	うち借受面積	324.00㎡	
階数※	地上	4 F	
	地下	—	
構造※	鉄筋コンクリート造		
建築年月日※	1984年3月1日 築 34 年		
取得価額等	2,000,981,566円		
減価償却累計額	1,354,410,010円		
有形固定資産減価償却率	67.69%		

※は主たる建物(面積が最大の棟)について

■ 維持管理経費の構成比(H29)



■ 維持管理経費		H27	H28	H29	H27-29平均	
収入 (円)	使用料	0	0	0	0	
	補助金	0	0	0	0	
	その他収入	270,352	271,352	272,352	271,352	
	計	270,352	271,352	272,352	271,352	
維持管理経費 [支出] (円)						
	光熱水費	電気	4,983,692	4,789,252	4,994,974	4,922,639
		ガス	2,625,227	2,446,603	1,302,651	2,124,827
		上下水道	4,202,111	4,185,963	4,357,846	4,248,640
		その他	0	0	0	0
	計	11,811,030	11,421,818	10,655,471	11,296,106	
	委託料	8,392,421	8,317,429	8,733,060	8,480,970	
	使用料及び賃借料	1,385,424	1,385,424	1,385,424	1,385,424	
	修繕料	512,116	404,460	414,360	443,645	
	その他支出	0	0	0	0	
	計	22,100,991	21,529,131	21,188,315	21,606,146	
[参考]	(支出 - 収入) (円)	21,830,639	21,257,779	20,915,963	21,334,794	
[参考]	維持補修的な工事請負費 (消費的事業) ※H29年度分のみ記載			9,647,017	9,647,017	

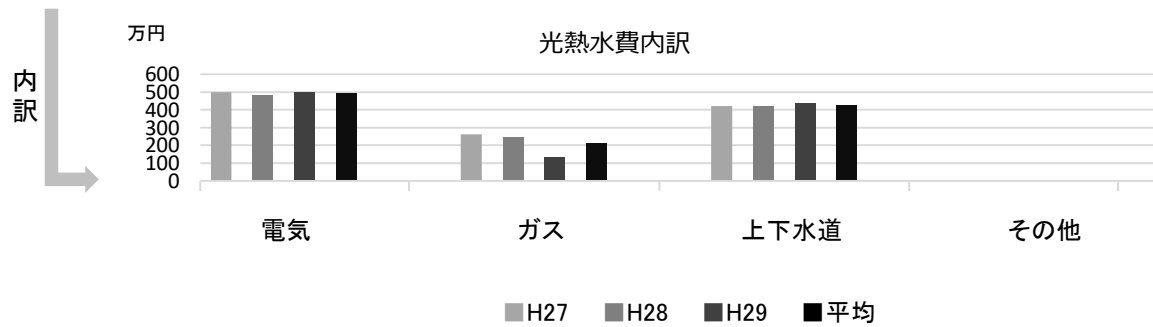
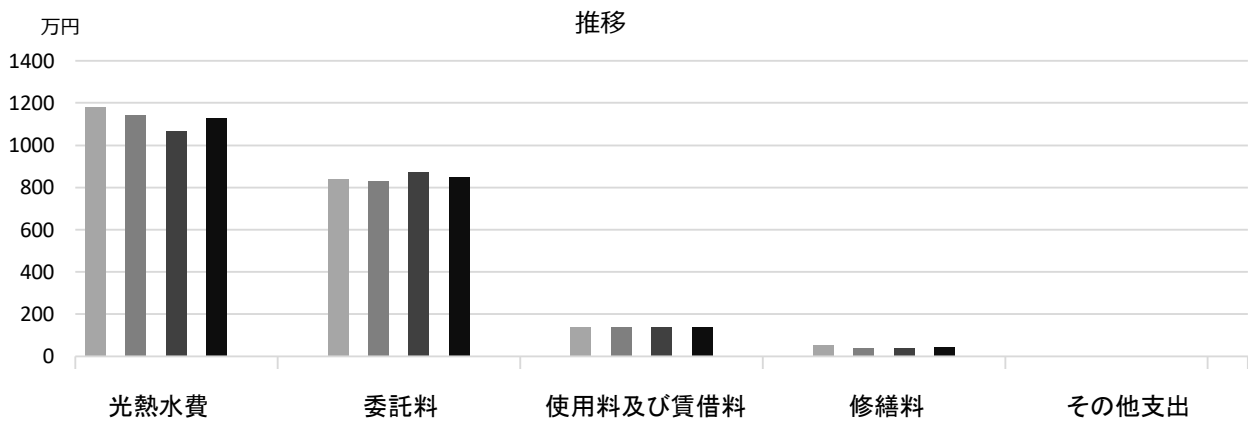
備考

委託料のうち、機械警備業務・常駐警備業務等にかかる費用は、学校園数で案分した数字

■ 利用状況(各年度の5月1日時点)	H27	H28	H29	H27-29平均
学級数	25	24	25	25
園児・児童・生徒数	854	803	825	827

(平成30年 3月31日時点)

■ 維持管理経費の推移 (H27~29)



■ 主な改修履歴(投資的事業) ※H29年度分のみ記載

H29 : 件名	金額 (円)
北棟便所改修ガス配管工事	849,960

西宮高等学校

施設コード 01401
大分類 学校施設
小分類 高等学校

■ 基本情報

施設名称	西宮高等学校		
所在地	高座町14-117		
所管	局	教育委員会	
	課	学校管理課	
開設年度	1920年		
所有状況	土地	市保有	
	建物	市保有	
運営形態	運営	直営	
避難所指定 (収容予定人数)	有 (2130人)		
備考			

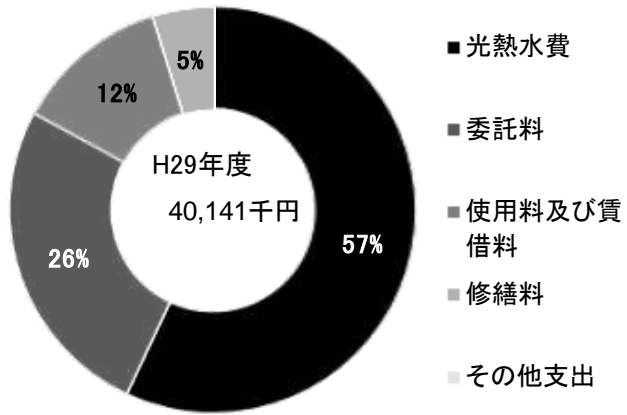


■ 土地・建物情報

敷地面積	36,748.00㎡	
	うち借地面積	0.00㎡
延床面積	14,947.00㎡	
	うち借受面積	0.00㎡
階数※	地上	5 F
	地下	—
構造※	鉄筋コンクリート造	
建築年月日※	1997年4月1日 築 20 年	
取得価額等	4,161,294,000円	
減価償却累計額	2,367,107,456円	
有形固定資産減価償却率	56.88%	

※は主たる建物(面積が最大の棟)について

■ 維持管理経費の構成比(H29)



■ 維持管理経費

	H27	H28	H29	H27-29平均
収入 (円)				
使用料	0	0	0	0
補助金	0	0	0	0
その他収入	1,566,317	1,574,975	1,570,911	1,570,734
計	1,566,317	1,574,975	1,570,911	1,570,734
維持管理経費 [支出] (円)				
光熱水費				
電気	13,793,779	13,310,448	13,769,509	13,624,579
ガス	2,634,637	2,568,710	2,959,244	2,720,864
上下水道	12,181,382	11,496,142	6,150,935	9,942,820
その他	0	0	0	0
計	28,609,798	27,375,300	22,879,688	26,288,262
委託料	9,998,566	10,108,418	10,401,225	10,169,403
使用料及び賃借料	4,922,694	4,922,694	4,922,694	4,922,694
修繕料	1,620,756	789,480	1,937,789	1,449,342
その他支出	0	0	0	0
計	45,151,814	43,195,892	40,141,396	42,829,701
[参考] (支出 - 収入) (円)	43,585,497	41,620,917	38,570,485	41,258,966
[参考] 維持補修的な工事請負費 (消費的事業) ※H29年度分のみ記載			12,004,254	12,004,254

備考

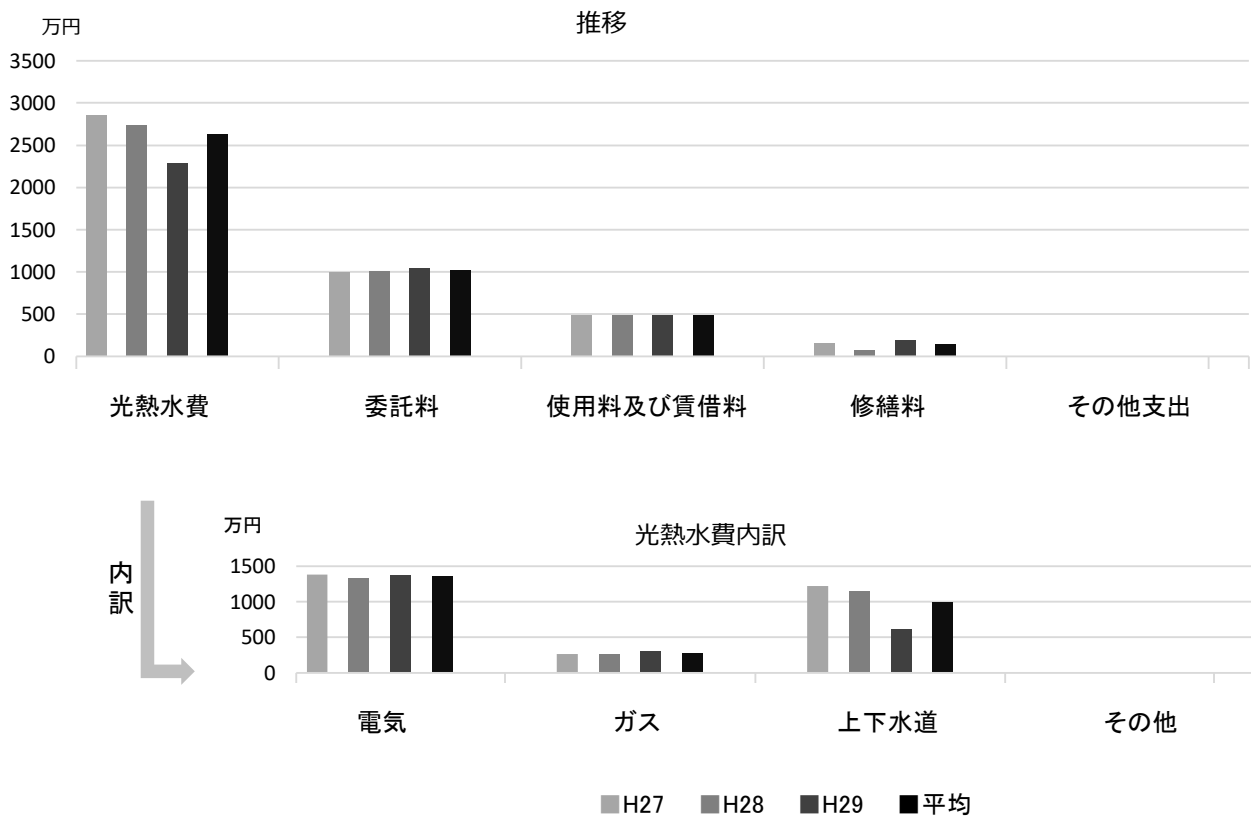
委託料のうち、機械警備業務・常駐警備業務等にかかる費用は、学校園数で案分した数字

■ 利用状況(各年度の5月1日時点)

	H27	H28	H29	H27-29平均
学級数	23	24	24	24
園児・児童・生徒数	910	946	958	938

(平成30年 3月31日時点)

■ 維持管理経費の推移 (H27~29)



■ 主な改修履歴(投資的事業) ※H29年度分のみ記載

H29: 件名	金額 (円)
放送設備改修工事	4,715,064

西宮東高等学校

施設コード 01402
大分類 学校施設
小分類 高等学校

■ 基本情報

施設名称	西宮東高等学校	
所在地	古川町1-12	
所管	局	教育委員会
	課	学校管理課
開設年度	1963年	
所有状況	土地	市保有
	建物	市保有
運営形態	運営 直営	
避難所指定 (収容予定人数)	有 (1790人)	
備考	西宮東高校ホールの面積を含む	

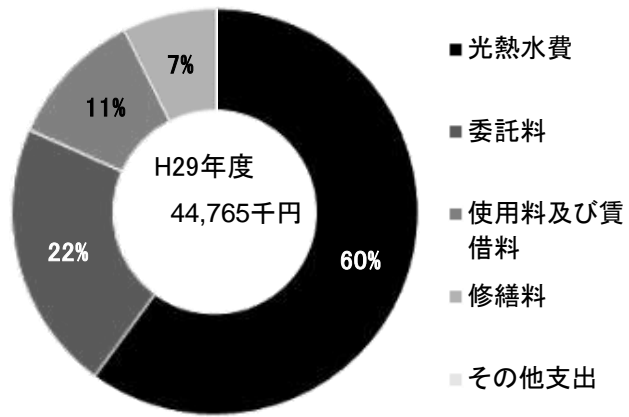


■ 土地・建物情報

敷地面積	50,532.00㎡	
	うち借地面積	0.00㎡
延床面積	16,604.00㎡	
	うち借受面積	0.00㎡
階数※	地上	3 F
	地下	—
構造※	鉄筋コンクリート造	
建築年月日※	1988年7月1日 築 29 年	
取得価額等	4,613,592,817円	
減価償却累計額	3,488,337,422円	
有形固定資産減価償却率	75.61%	

※は主たる建物(面積が最大の棟)について

■ 維持管理経費の構成比(H29)



■ 維持管理経費		H27	H28	H29	H27-29平均
収入 (円)	使用料	0	0	0	0
	補助金	0	0	0	0
	その他収入	895,042	982,390	1,484,338	1,120,590
	計	895,042	982,390	1,484,338	1,120,590
維持管理経費 [支出] (円)					
光熱水費	電気	13,282,104	12,748,057	13,290,548	13,106,903
	ガス	3,173,511	3,063,400	3,324,823	3,187,245
	上下水道	9,784,061	10,729,070	10,279,156	10,264,096
	その他	0	0	0	0
	計	26,239,676	26,540,527	26,894,527	26,558,243
委託料	8,134,539	9,811,730	9,654,599	9,200,289	
使用料及び賃借料	4,922,694	4,922,694	4,922,694	4,922,694	
修繕料	1,548,774	2,112,372	3,292,886	2,318,011	
その他支出	0	0	0	0	
	計	40,845,683	43,387,323	44,764,706	42,999,237
[参考] (支出 - 収入) (円)		39,950,641	42,404,933	43,280,368	41,878,647
[参考] 維持補修的な工事請負費 (消費的事業) ※H29年度分のみ記載				6,237,540	6,237,540

備考

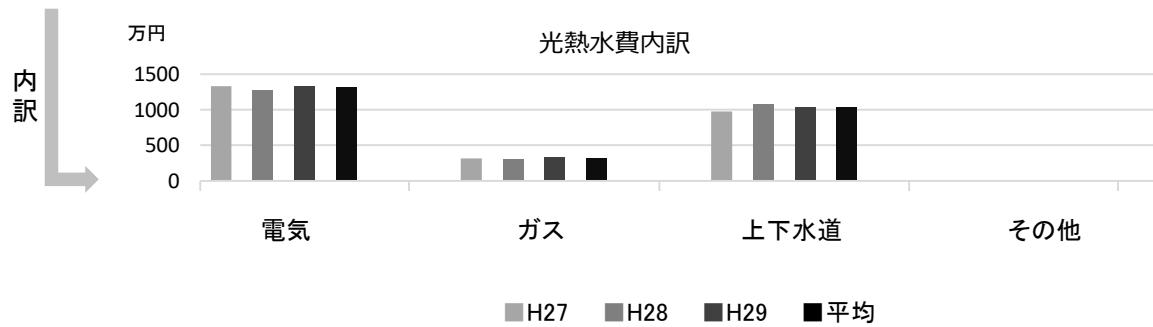
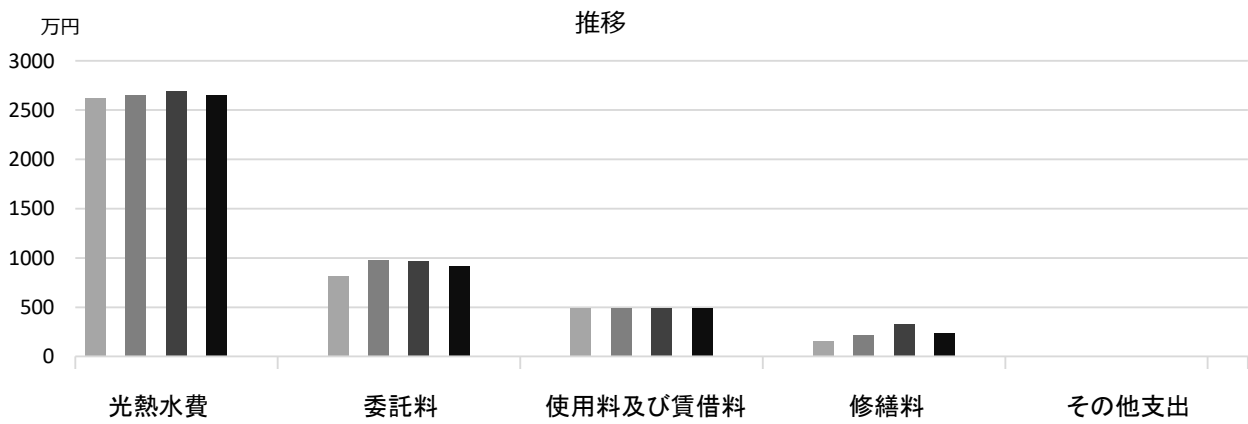
電気・ガス・水道は西宮東高校ホールを含む

委託料のうち、機械警備業務・常駐警備業務等にかかる費用は、学園数で案分した数字

■ 利用状況(各年度の5月1日時点)	H27	H28	H29	H27-29平均
学級数	21	22	23	22
園児・児童・生徒数	835	874	920	876

(平成30年 3月31日時点)

■ 維持管理経費の推移 (H27~29)



■ 主な改修履歴(投資的事業) ※H29年度分のみ記載

H29 : 件名	金額 (円)
放送設備改修工事	4,207,680

西宮養護学校

施設コード 01501
大分類 学校施設
小分類 特別支援学校

■ 基本情報

施設名称	西宮養護学校		
所在地	甲子園春風町2-29		
所管	局	教育委員会	
	課	学校管理課	
開設年度	1959年		
所有状況	土地	市保有	
	建物	市保有	
運営形態	運営	直営	
避難所指定 (収容予定人数)	有 (660人)		
備考	春風公民館併設		

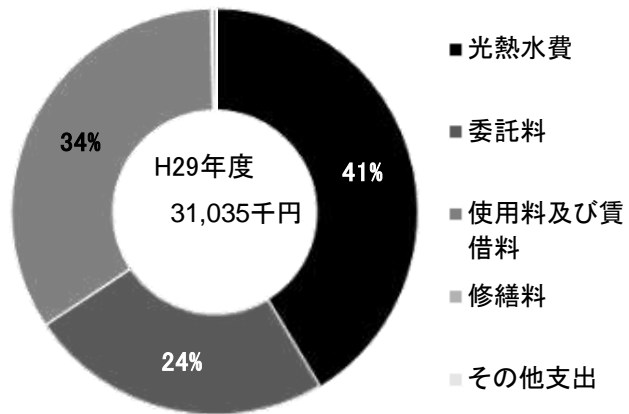


■ 土地・建物情報

敷地面積	7,962.00㎡	
	うち借地面積	0.00㎡
延床面積	6,026.00㎡	
	うち借受面積	409.00㎡
階数※	地上	2 F
	地下	—
構造※	鉄筋コンクリート造	
建築年月日※	1975年3月1日 築 43 年	
取得価額等	1,774,335,927円	
減価償却累計額	1,307,800,478円	
有形固定資産減価償却率	73.71%	

※は主たる建物(面積が最大の棟)について

■ 維持管理経費の構成比(H29)



■ 維持管理経費		H27	H28	H29	H27-29平均
収入 (円)	使用料	0	0	0	0
	補助金	0	0	0	0
	その他収入	938,800	958,800	1,128,400	1,008,667
	計	938,800	958,800	1,128,400	1,008,667
維持管理経費 [支出] (円)					
	光熱水費				
	電気	8,175,581	7,383,423	7,530,961	7,696,655
	ガス	893,383	758,829	819,711	823,974
	上下水道	3,157,888	3,759,358	4,489,209	3,802,152
	その他	0	0	0	0
	計	12,226,852	11,901,610	12,839,881	12,322,781
	委託料	6,630,735	7,041,893	7,548,249	7,073,626
	使用料及び賃借料	10,546,200	10,546,200	10,546,200	10,546,200
	修繕料	543,240	0	100,494	214,578
	その他支出	0	0	0	0
	計	29,947,027	29,489,703	31,034,824	30,157,185
[参考]	(支出 - 収入) (円)	29,008,227	28,530,903	29,906,424	29,148,518
[参考]	維持補修的な工事請負費 (消費的事業) ※H29年度分のみ記載			4,541,756	4,541,756

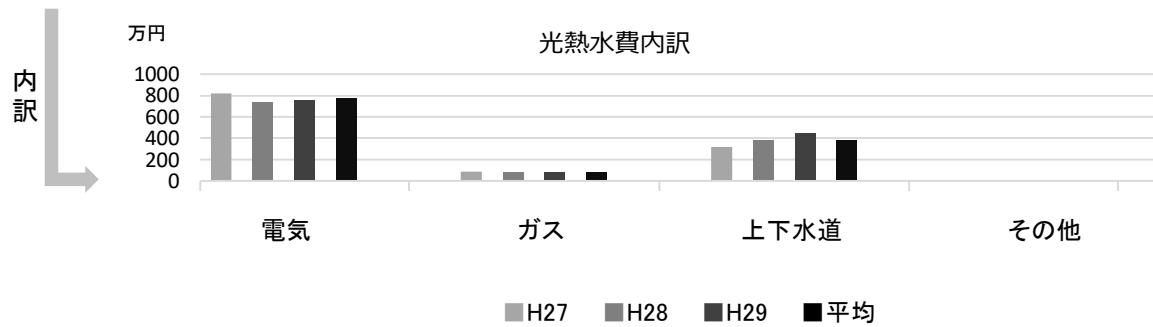
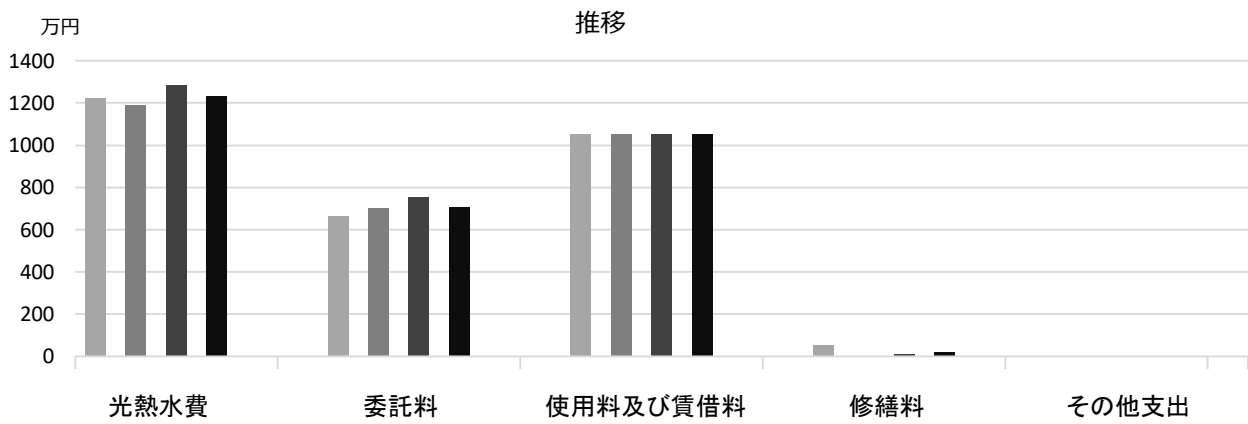
備考

電気・水道は春風公民館を含む
委託料は一部春風公民館に含まれる

■ 利用状況(各年度の5月1日時点)	H27	H28	H29	H27-29平均
学級数	26	26	29	27
園児・児童・生徒数	67	70	77	71

(平成30年 3月31日時点)

■ 維持管理経費の推移 (H27~29)



■ 主な改修履歴(投資的事業) ※H29年度分のみ記載

H29 : 件名 金額 (円)

西宮東高校ホール

施設コード 01602
大分類 学校施設
小分類 その他

■ 基本情報

施設名称	西宮東高校ホール	
所在地	古川町1-12	
所管	局	教育委員会
	課	学校管理課
開設年度	1988年	
所有状況	土地	市保有
	建物	市保有
運営形態	運営 民間委託	
避難所指定 (収容予定人数)	—	
備考	別称なるお文化ホール	

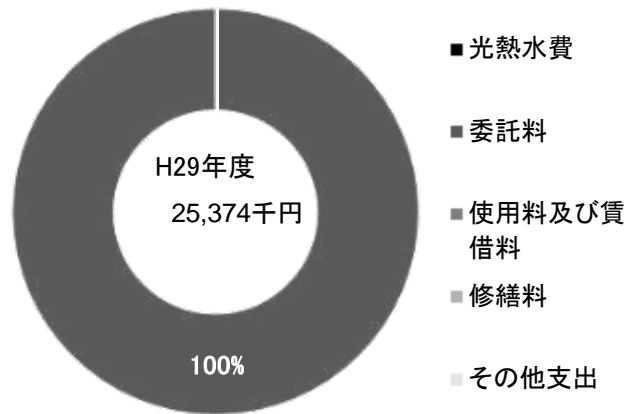


■ 土地・建物情報

敷地面積	50,532.00㎡	
	うち借地面積	0.00㎡
延床面積	西宮東高等学校に含む	
	うち借受面積	0.00㎡
階数※	地上	—
	地下	—
構造※	—	
建築年月日※	—	
取得価額等	—	
減価償却累計額	—	
有形固定資産減価償却率	—	

※は主たる建物(面積が最大の棟)について

■ 維持管理経費の構成比(H29)



■ 維持管理経費		H27	H28	H29	H27-29平均
収入 (円)	使用料	6,501,295	6,439,555	6,108,960	6,349,937
	補助金	0	0	0	0
	その他収入	94,800	94,800	94,800	94,800
	計	6,596,095	6,534,355	6,203,760	6,444,737
維持管理経費 [支出] (円)					
	光熱水費				
	電気	*	*	*	—
	ガス	*	*	*	—
	上下水道	*	*	*	—
	その他	0	0	0	0
	計	0	0	0	0
	委託料	22,371,822	23,824,314	25,374,060	23,856,732
	使用料及び賃借料	0	0	0	0
	修繕料	0	0	0	0
	その他支出	0	0	0	0
	計	22,371,822	23,824,314	25,374,060	23,856,732
[参考]	(支出 - 収入) (円)	15,775,727	17,289,959	19,170,300	17,411,995
[参考]	維持補修的な工事請負費 (消費的事業) ※H29年度分のみ記載			1,037,880	1,037,880

備考

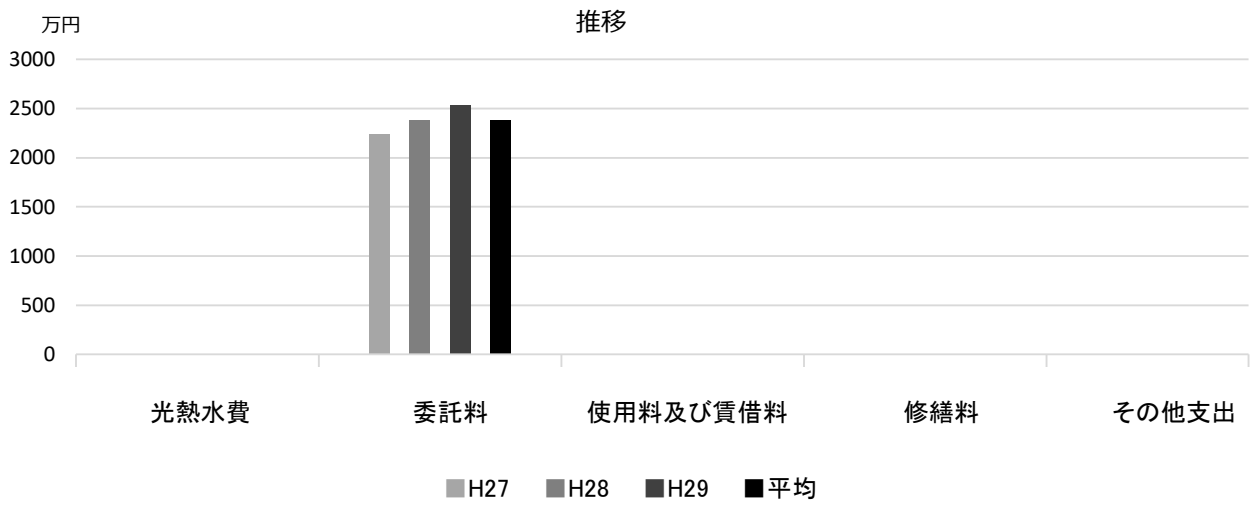
*西宮東高等学校に含まれる

■ 利用状況

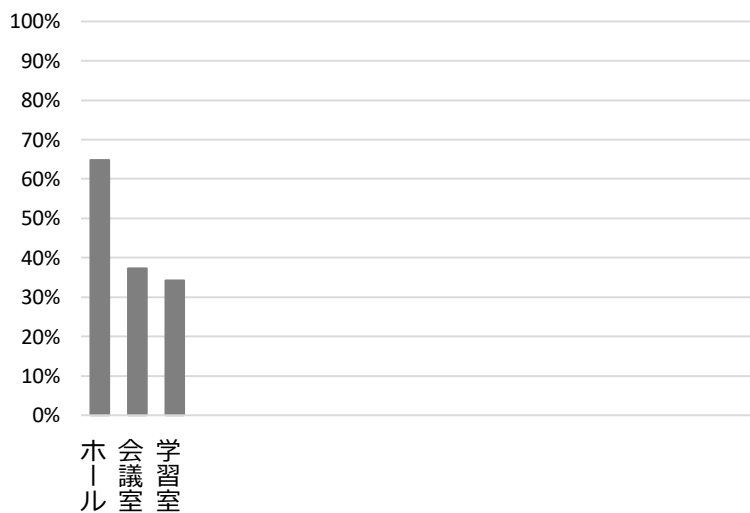
		H27	H28	H29	H27-29平均
延べ利用者数 (人)		不明	不明	不明	#DIV/0!
稼働状況	延べ利用稼数 (稼)	1,277	1,415	1,217	1,303
	延べ貸出可能稼数 (稼)	2,728	2,716	2,697	2,714
	貸室の稼働率 (%)	46.81%	52.10%	45.12%	48.01%

(平成30年 3月31日時点)

■ 維持管理経費の推移 (H27~29)



■ 利用状況 (H29年度内訳)



■ 主な改修履歴(投資的事業) ※H29年度分のみ記載

H29 : 件名 金額 (円)

中央公民館

施設コード 02101
大分類 社会教育関連施設
小分類 公民館

■ 基本情報

施設名称	中央公民館		
所在地	高松町4-8		
所管 局	教育委員会		
課	地域学習推進課		
開設年度	1986年		
所有状況 土地	市保有		
建物	市保有		
運営形態 運営	直営		
避難所指定 (収容予定人数)	有 (210人)		
備考	プレラにしのみや4～6階		

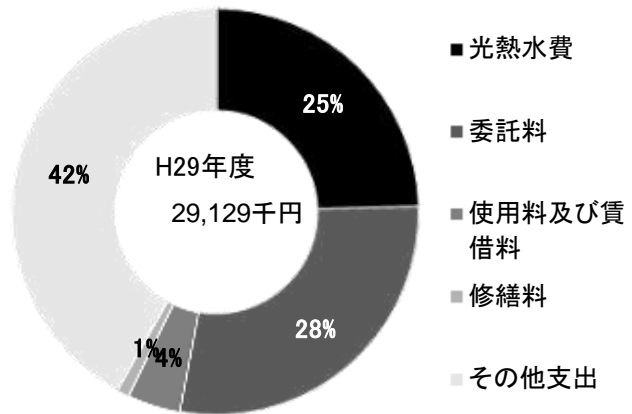


■ 土地・建物情報

敷地面積	563.53㎡		
うち借地面積	0.00㎡		
延床面積	2,347.52㎡		
うち借受面積	0.00㎡		
階数※ 地上	13 F		
地下	2 F		
構造※	鉄骨鉄筋コンクリート造		
建築年月日※	2000年8月22日 築 17 年		
取得価額等	1,243,481,344円		
減価償却累計額	422,783,642円		
有形固定資産減価償却率	34.00%		

※は主たる建物(面積が最大の棟)について

■ 維持管理経費の構成比(H29)



■ 維持管理経費

	H27	H28	H29	H27-29平均
収入 (円)				
使用料	11,961,760	11,112,357	12,182,195	11,752,104
補助金	0	0	0	0
その他収入	59,592	59,520	63,276	60,796
計	12,021,352	11,171,877	12,245,471	11,812,900
維持管理経費 [支出] (円)				
光熱水費				
電気	5,066,984	5,028,195	5,109,908	5,068,362
ガス	1,260,081	1,031,240	1,154,576	1,148,632
上下水道	809,562	871,701	893,953	858,405
その他	0	0	0	0
計	7,136,627	6,931,136	7,158,437	7,075,400
委託料	7,797,708	7,947,921	8,267,632	8,004,420
使用料及び賃借料	1,221,918	1,221,918	1,221,918	1,221,918
修繕料	745,459	316,656	278,640	446,918
その他支出	15,731,346	13,827,696	12,202,532	13,920,525
計	32,633,058	30,245,327	29,129,159	30,669,181
[参考] (支出 - 収入) (円)	20,611,706	19,073,450	16,883,688	18,856,281
[参考] 維持補修的な工事請負費 (消費的事業) ※H29年度分のみ記載			2,051,676	2,051,676

備考

※H27は集計が異なります

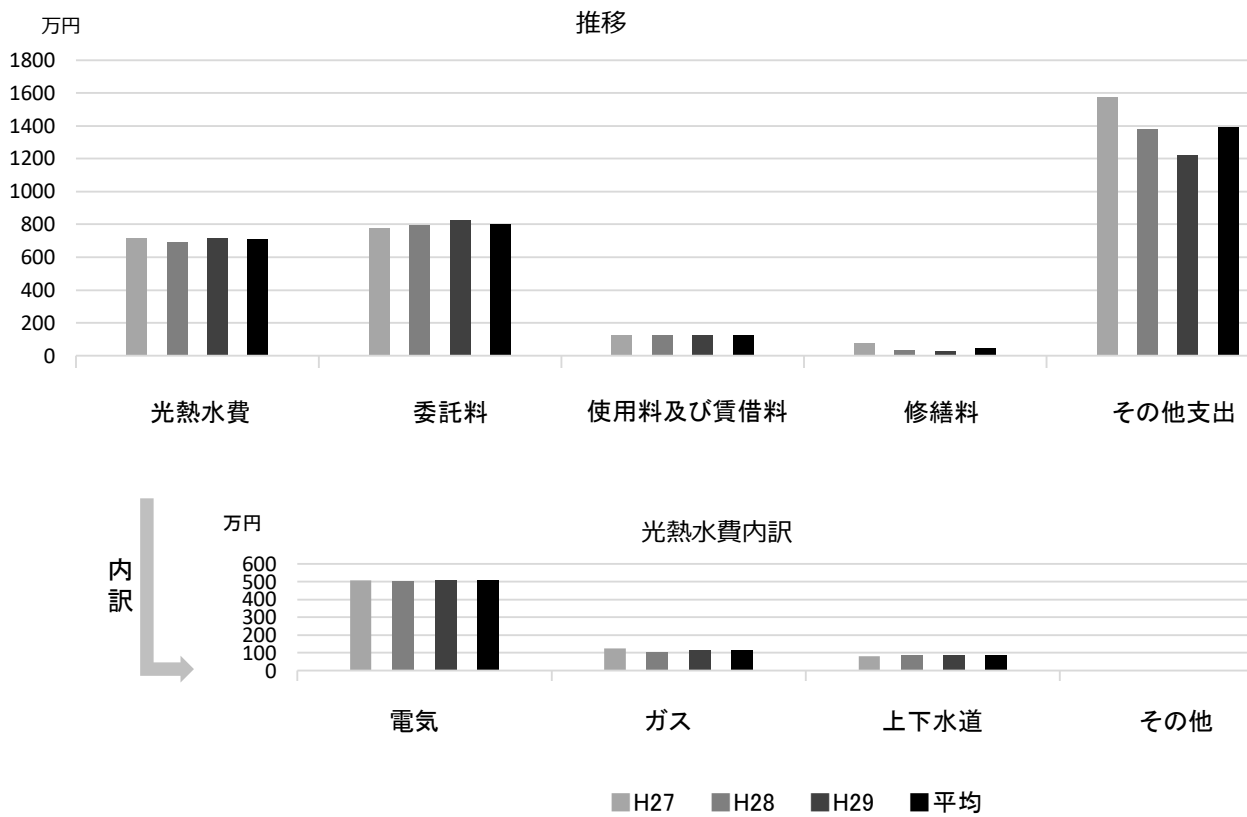
■ 利用状況

	H27	H28	H29	H27-29平均
延べ利用者数 (人)	95,965	92,823	94,781	94,523
稼働状況 延べ利用日数 (日)	9,139	11,606	19,115	13,287
延べ貸出可能日数 (日)	11,785	16,721	28,513	19,006
貸室の稼働率 (%)	77.55%	69.41%	67.04%	71.33%

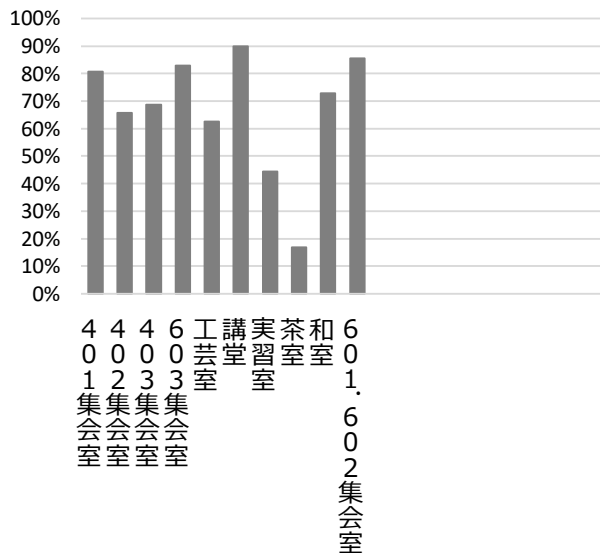
※H28は8区分化以降の稼働状況

(平成30年3月31日時点)

■ 維持管理経費の推移 (H27~29)



■ 利用状況 (H29年度内訳)



部屋名	面積
401 集会室	65㎡
402 集会室	69㎡
403 集会室	61㎡
603 集会室	25㎡
工芸室	45㎡
講堂	138㎡
実習室	107㎡
茶室	28㎡
和室	58㎡
601・602 集会室	102㎡

■ 主な改修履歴(投資的事業) ※H29年度分のみ記載

H29: 件名 金額 (円)

鳴尾公民館

施設コード 02102
大分類 社会教育関連施設
小分類 公民館

■ 基本情報

施設名称	鳴尾公民館		
所在地	鳴尾町 1丁目8-2		
所管	局	教育委員会	
	課	地域学習推進課	
開設年度	1970年		
所有状況	土地	市保有	
	建物	市保有	
運営形態	運営 直営		
避難所指定 (収容予定人数)	有 (220人)		
備考			

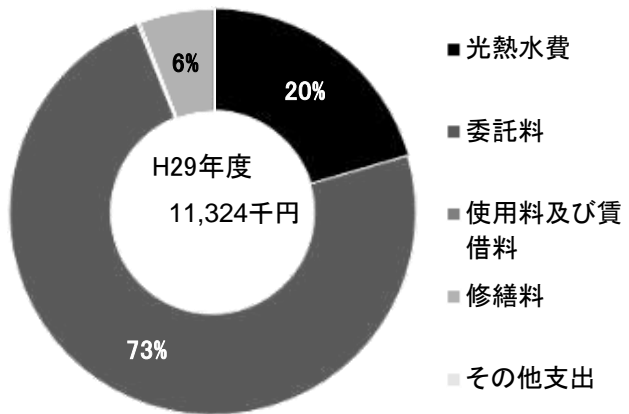


■ 土地・建物情報

敷地面積	694.22㎡	
	うち借地面積	0.00㎡
延床面積	1,234.98㎡	
	うち借受面積	0.00㎡
階数※	地上	3 F
	地下	—
構造※	鉄筋コンクリート造	
建築年月日※	1970年3月31日 築 48年	
取得価額等	336,670,915円	
減価償却累計額	319,039,776円	
有形固定資産減価償却率	94.76%	

※は主たる建物(面積が最大の棟)について

■ 維持管理経費の構成比(H29)



■ 維持管理経費

	H27	H28	H29	H27-29平均
収入 (円)				
使用料	3,268,685	2,969,795	2,864,812	3,034,431
補助金	0	0	0	0
その他収入	33,695	32,086	37,143	34,308
計	3,302,380	3,001,881	2,901,955	3,068,739
維持管理経費 [支出] (円)				
光熱水費				
電気	1,986,753	1,931,689	2,005,796	1,974,746
ガス	55,982	45,276	44,267	48,508
上下水道	223,190	250,280	269,560	247,677
その他	0	0	0	0
計	2,265,925	2,227,245	2,319,623	2,270,931
委託料	6,575,293	8,209,909	8,320,446	7,701,883
使用料及び賃借料	21,901	21,901	21,901	21,901
修繕料	840,456	1,211,976	661,932	904,788
その他支出	0	0	0	0
計	9,703,575	11,671,031	11,323,902	10,899,503
[参考] (支出 - 収入) (円)	6,401,195	8,669,150	8,421,947	7,830,764
[参考] 維持補修的な工事請負費 (消費的事業) ※H29年度分のみ記載			1,128,492	1,128,492

備考

※H27は集計が異なります

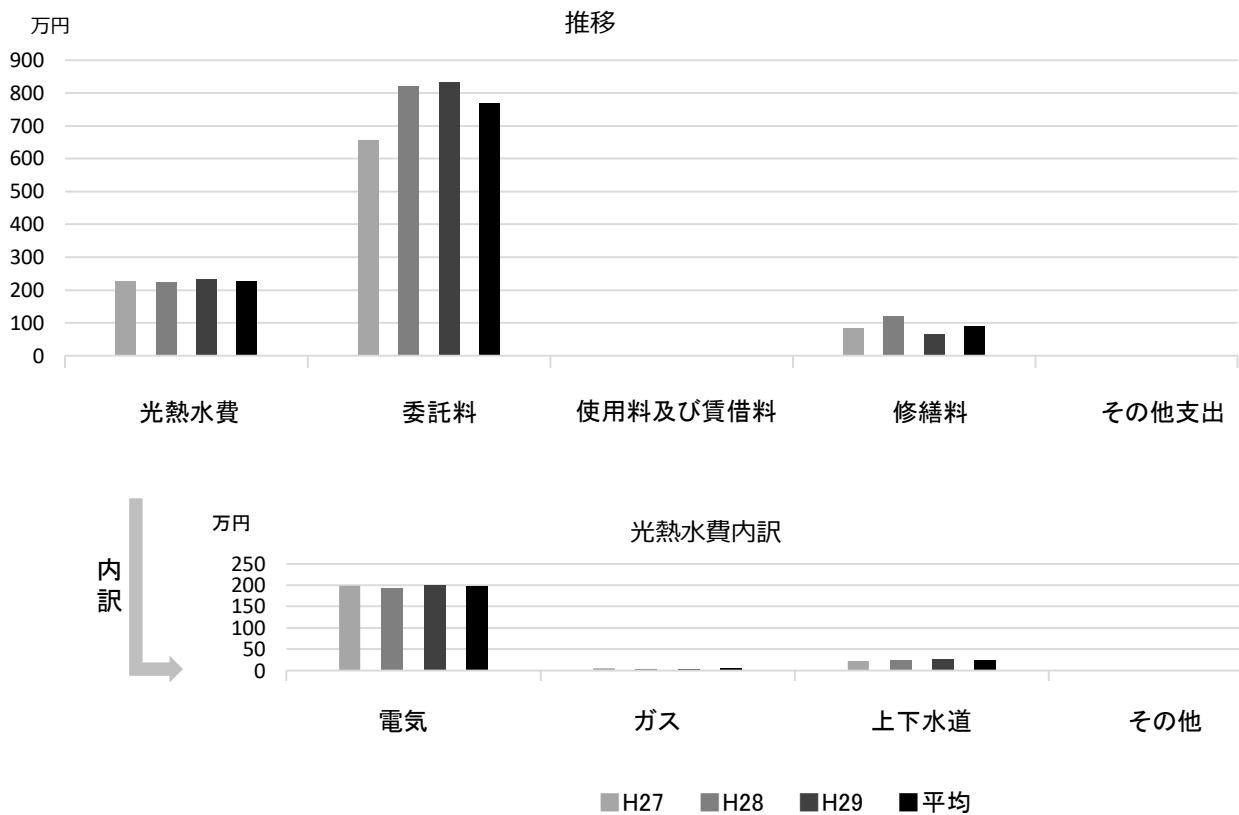
■ 利用状況

	H27	H28	H29	H27-29平均
延べ利用者数 (人)	58,498	59,046	60,012	59,185
稼働状況				
延べ利用回数 (回)	3,580	5,488	8,983	6,017
延べ貸出可能回数 (回)	8,481	12,969	22,493	14,648
貸室の稼働率 (%)	42.21%	42.32%	39.94%	41.49%

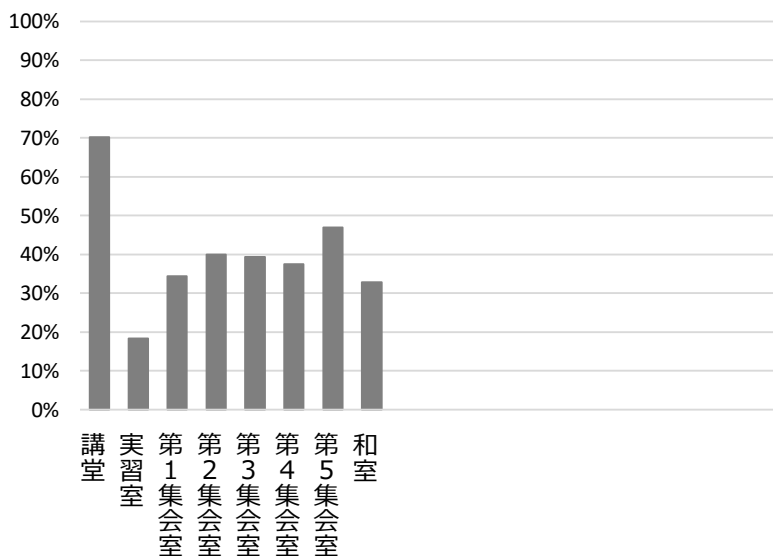
※H28は8区分化以降の稼働状況

(平成30年3月31日時点)

■ 維持管理経費の推移 (H27~29)



■ 利用状況 (H29年度内訳)



部屋名	面積
講堂	241㎡
実習室	49㎡
第1集会室	48㎡
第2集会室	49㎡
第3集会室	48㎡
第4集会室	79㎡
第5集会室	64㎡
和室	67㎡

■ 主な改修履歴(投資的事業) ※H29年度分のみ記載

H29: 件名	金額 (円)
受変電設備改修工事他	4,781,769

鳴尾東公民館

施設コード 02103
 大分類 社会教育関連施設
 小分類 公民館

■ 基本情報

施設名称	鳴尾東公民館		
所在地	東鳴尾町1丁目9-1		
所管	局	教育委員会	
	課	地域学習推進課	
開設年度	1968年		
所有状況	土地	市保有	
	建物	市保有	
運営形態	運営 直営		
避難所指定 (収容予定人数)	有 (100人)		
備考			

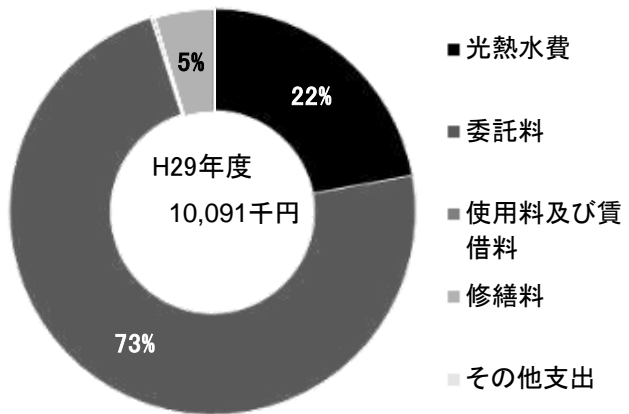


■ 土地・建物情報

敷地面積	1,001.84㎡		
	うち借地面積	0.00㎡	
延床面積	1,008.44㎡		
	うち借受面積	0.00㎡	
階数※	地上	3 F	
	地下	—	
構造※	鉄筋コンクリート造		
建築年月日※	1988年3月31日 築 30 年		
取得価額等	372,238,838円		
減価償却累計額	219,655,386円		
有形固定資産減価償却率	59.01%		

※は主たる建物(面積が最大の棟)について

■ 維持管理経費の構成比(H29)



■ 維持管理経費

	H27	H28	H29	H27-29平均
収入 (円)				
使用料	2,065,227	1,810,350	1,893,730	1,923,102
補助金	0	0	0	0
その他収入	25,404	45,405	48,012	39,607
計	2,090,631	1,855,755	1,941,742	1,962,709
維持管理経費 [支出] (円)				
光熱水費				
電気	1,484,741	1,399,560	1,463,166	1,449,156
ガス	598,643	497,412	535,991	544,015
上下水道	214,812	212,399	239,238	222,150
その他	0	0	0	0
計	2,298,196	2,109,371	2,238,395	2,215,321
委託料	6,347,327	6,763,260	7,359,788	6,823,458
使用料及び賃借料	21,901	21,901	21,901	21,901
修繕料	763,344	443,871	471,204	559,473
その他支出	0	0	0	0
計	9,430,768	9,338,403	10,091,288	9,620,153
[参考] (支出 - 収入) (円)	7,340,137	7,482,648	8,149,546	7,657,444
[参考] 維持補修的な工事請負費 (消費的事業) ※H29年度分のみ記載			813,240	813,240

備考

※H27は集計が異なります

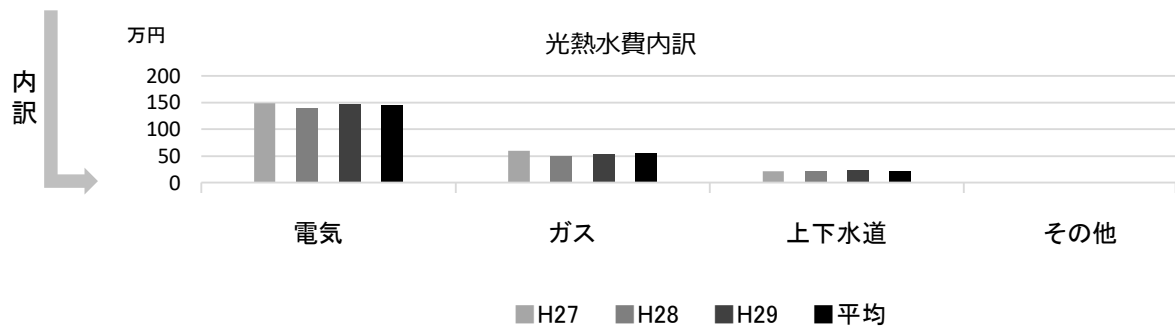
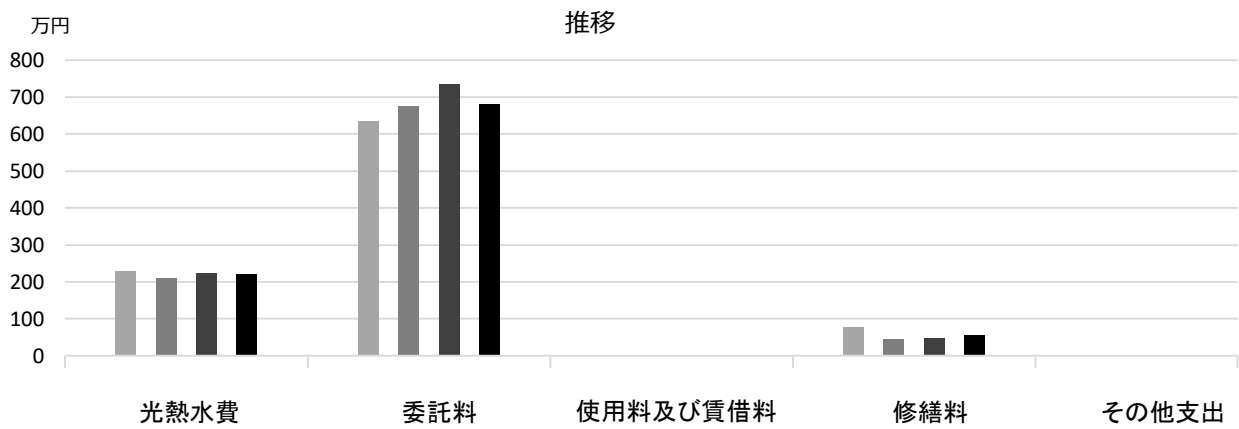
■ 利用状況

	H27	H28	H29	H27-29平均
延べ利用者数 (人)	38,907	37,602	40,472	38,994
稼働状況				
延べ利用回数 (回)	2,756	3,386	5,735	3,959
延べ貸出可能回数 (回)	7,412	11,259	19,552	12,741
貸室の稼働率 (%)	37.18%	30.07%	29.33%	32.20%

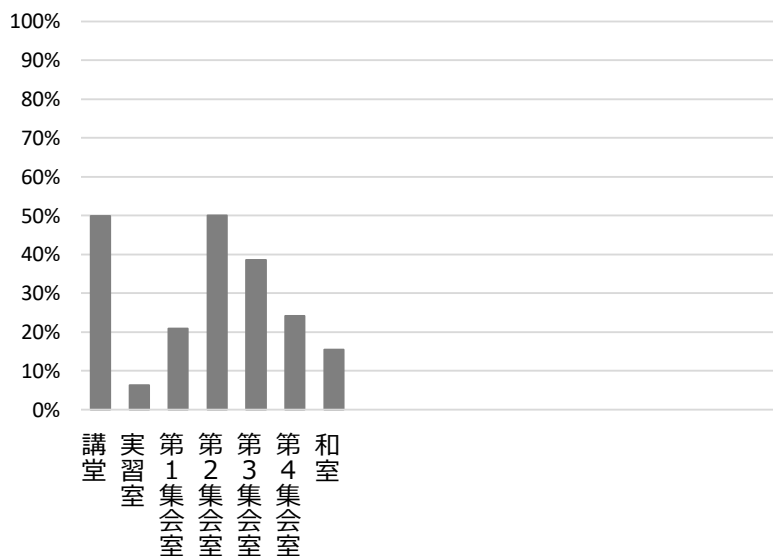
※H28は8区分化以降の稼働状況

(平成30年3月31日時点)

■ 維持管理経費の推移 (H27~29)



■ 利用状況 (H29年度内訳)



部屋名	面積
講堂	116㎡
実習室	78㎡
第1集会室	45㎡
第2集会室	63㎡
第3集会室	91㎡
第4集会室	35㎡
和室	39㎡

■ 主な改修履歴(投資的事業) ※H29年度分のみ記載

H29: 件名	金額 (円)
外壁・屋上防水改修工事	25,651,850

南甲子園公民館

施設コード 02104
 大分類 社会教育関連施設
 小分類 公民館

■ 基本情報

施設名称	南甲子園公民館		
所在地	甲子園九番町15-40		
所管	局	教育委員会	
	課	地域学習推進課	
開設年度	1970年		
所有状況	土地	市保有	
	建物	市保有	
運営形態	運営	直営	
避難所指定 (収容予定人数)	有 (110人)		
備考			

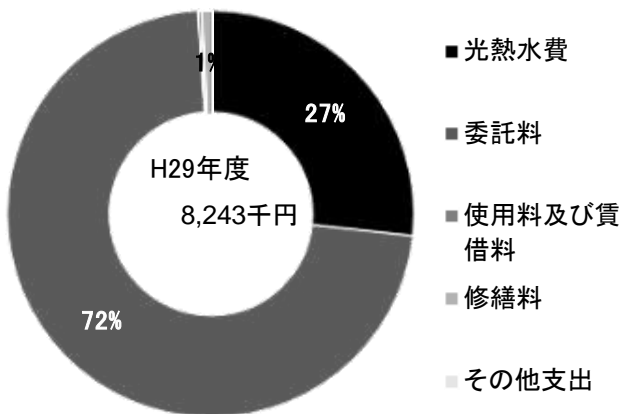


■ 土地・建物情報

敷地面積	547.62㎡	
	うち借地面積	0.00㎡
延床面積	836.46㎡	
	うち借受面積	0.00㎡
階数※	地上	4 F
	地下	—
構造※	鉄筋コンクリート造	
建築年月日※	1989年4月28日	
	築 28 年	
取得価額等	346,439,077円	
減価償却累計額	181,579,532円	
有形固定資産減価償却率	52.41%	

※は主たる建物(面積が最大の棟)について

■ 維持管理経費の構成比(H29)



■ 維持管理経費

	H27	H28	H29	H27-29平均
収入 (円)				
使用料	1,857,427	1,772,100	1,739,305	1,789,611
補助金	0	0	0	0
その他収入	19,349	34,624	37,474	30,482
計	1,876,776	1,806,724	1,776,779	1,820,093
維持管理経費 [支出] (円)				
光熱水費				
電気	1,113,720	1,088,655	1,130,626	1,111,000
ガス	835,616	738,260	868,984	814,287
上下水道	172,080	194,139	203,350	189,856
その他	0	0	0	0
計	2,121,416	2,021,054	2,202,960	2,115,143
委託料	6,100,803	5,693,264	5,953,620	5,915,896
使用料及び賃借料	21,901	21,901	21,901	21,901
修繕料	35,100	230,040	64,800	109,980
その他支出	0	0	0	0
計	8,279,220	7,966,259	8,243,281	8,162,920
[参考] (支出 - 収入) (円)	6,402,444	6,159,535	6,466,502	6,342,827
[参考] 維持補修的な工事請負費 (消費的事業) ※H29年度分のみ記載			411,480	411,480

備考

※H27は集計が異なります

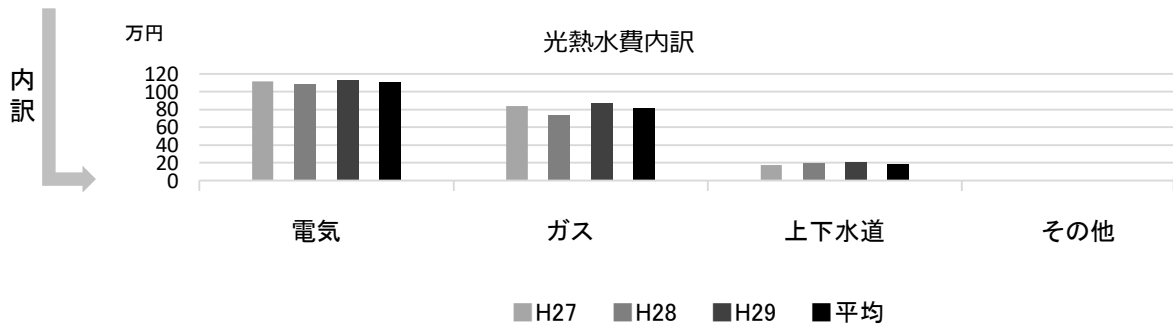
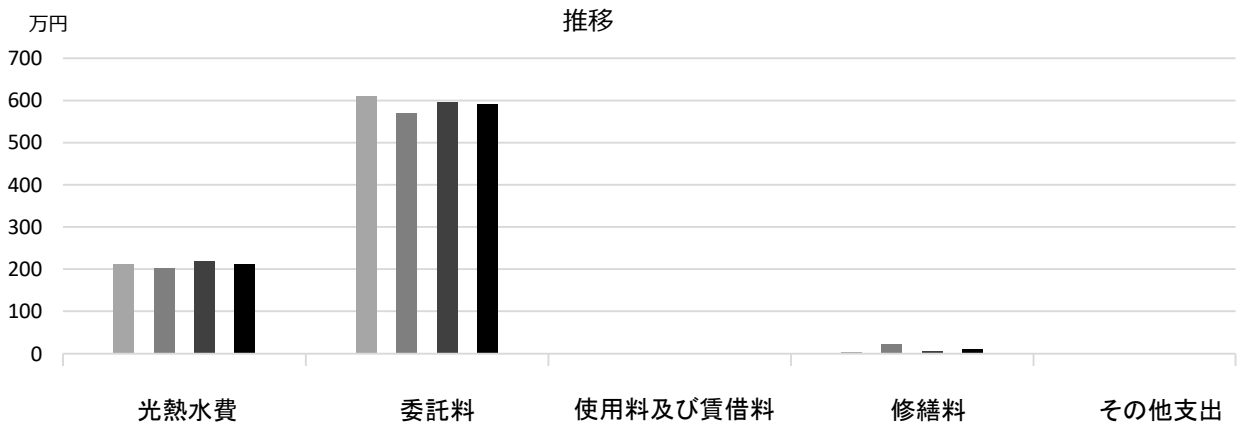
■ 利用状況

	H27	H28	H29	H27-29平均
延べ利用者数 (人)	26,656	29,312	31,692	29,220
稼働状況				
延べ利用回数 (回)	1,987	2,963	5,017	3,322
延べ貸出可能回数 (回)	5,381	9,783	17,036	10,733
貸室の稼働率 (%)	36.93%	30.29%	29.45%	32.22%

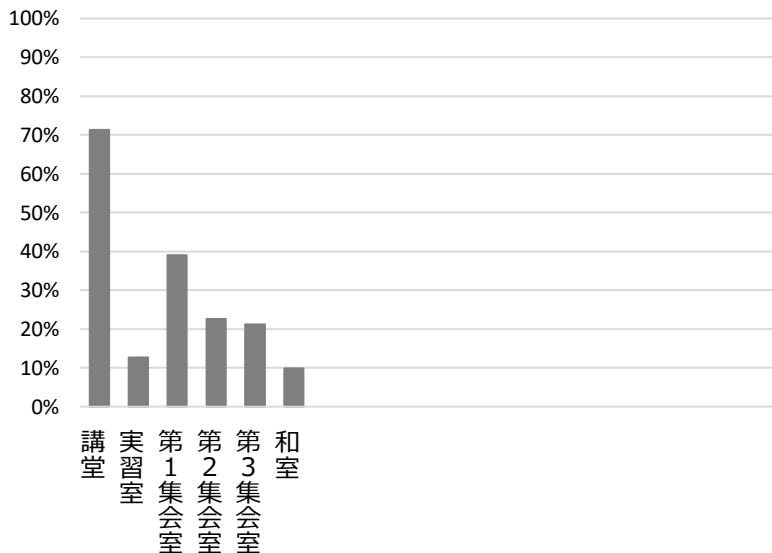
※H28は8区分化以降の稼働状況

(平成30年3月31日時点)

■ 維持管理経費の推移 (H27~29)



■ 利用状況 (H29年度内訳)



部屋名	面積
講堂	125㎡
実習室	69㎡
第1集会室	55㎡
第2集会室	66㎡
第3集会室	22㎡
和室	44㎡

■ 主な改修履歴(投資的事業) ※H29年度分のみ記載

H29: 件名 金額 (円)

今津公民館

施設コード 02105
大分類 社会教育関連施設
小分類 公民館

■ 基本情報

施設名称	今津公民館
所在地	今津水波町9-28
所管 局	教育委員会
課	地域学習推進課
開設年度	1965年
所有状況 土地	市保有
建物	市保有
運営形態 運営	直営
避難所指定 (収容予定人数)	有 (140人)
備考	

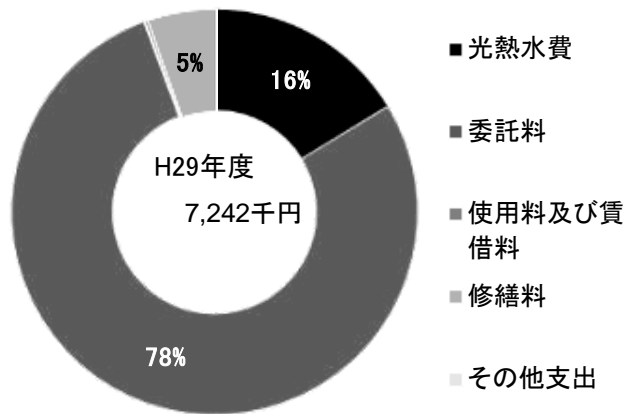


■ 土地・建物情報

敷地面積	721.79㎡
うち借地面積	0.00㎡
延床面積	852.70㎡
うち借受面積	0.00㎡
階数※ 地上	3 F
地下	—
構造※	鉄筋コンクリート造
建築年月日※	1965年9月3日
	築 52 年
取得価額等	246,987,780円
減価償却累計額	202,461,668円
有形固定資産減価償却率	81.97%

※は主たる建物(面積が最大の棟)について

■ 維持管理経費の構成比(H29)



■ 維持管理経費

	H27	H28	H29	H27-29平均
収入 (円)				
使用料	2,024,904	1,886,320	2,035,605	1,982,276
補助金	0	0	0	0
その他収入	0	0	0	0
計	2,024,904	1,886,320	2,035,605	1,982,276
維持管理経費 [支出] (円)				
光熱水費				
電気	1,032,327	963,156	962,660	986,048
ガス	16,935	16,075	16,827	16,612
上下水道	166,953	192,208	200,413	186,525
その他	0	0	0	0
計	1,216,215	1,171,439	1,179,900	1,189,185
委託料	6,009,344	5,408,932	5,653,389	5,690,555
使用料及び賃借料	21,901	21,901	21,901	21,901
修繕料	556,416	368,280	386,424	437,040
その他支出	0	0	0	0
計	7,803,876	6,970,552	7,241,614	7,338,681
[参考] (支出 - 収入) (円)	5,778,972	5,084,232	5,206,009	5,356,404
[参考] 維持補修的な工事請負費 (消費的事業) ※H29年度分のみ記載			794,556	794,556

備考

※H27は集計が異なります

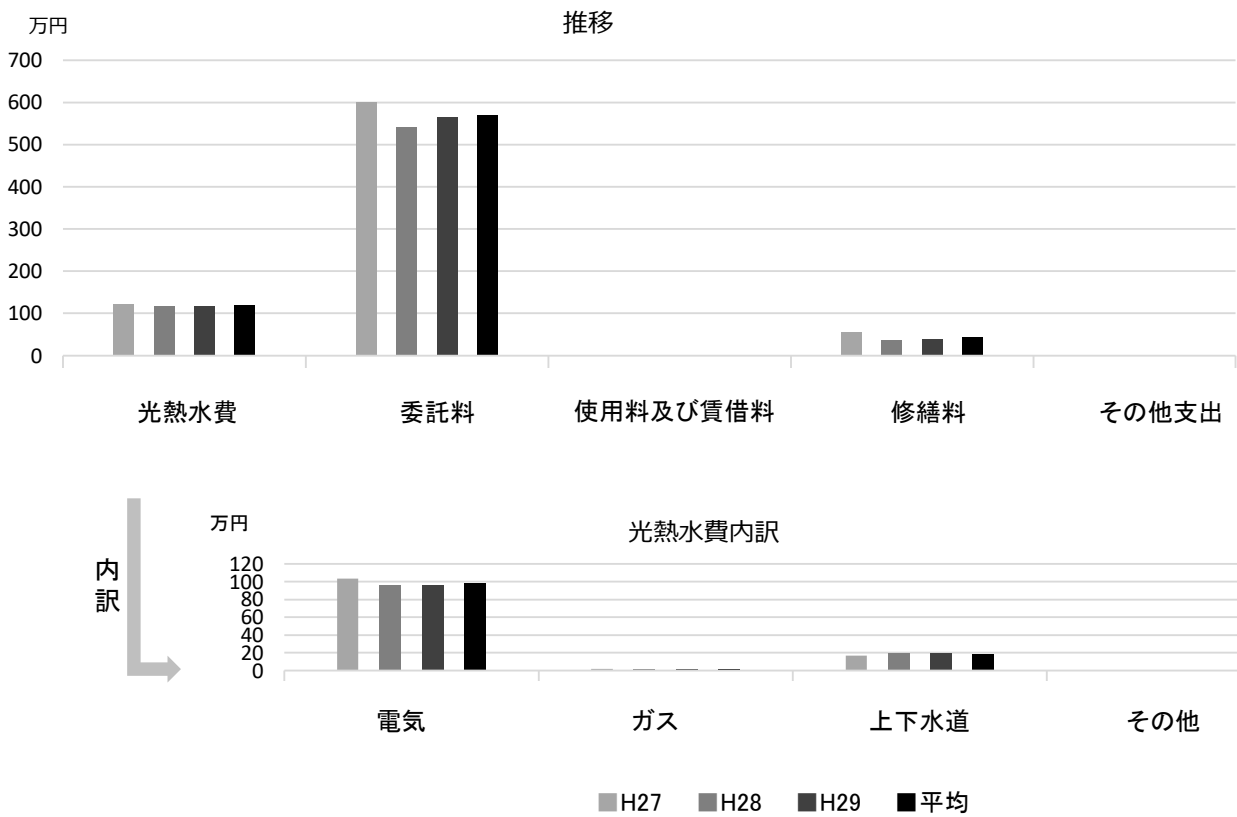
■ 利用状況

	H27	H28	H29	H27-29平均
延べ利用者数 (人)	34,511	33,720	36,717	34,983
稼働状況				
延べ利用回数 (回)	2,624	3,922	6,921	4,489
延べ貸出可能回数 (回)	7,334	11,380	19,631	12,782
貸室の稼働率 (%)	35.78%	34.46%	35.26%	35.17%

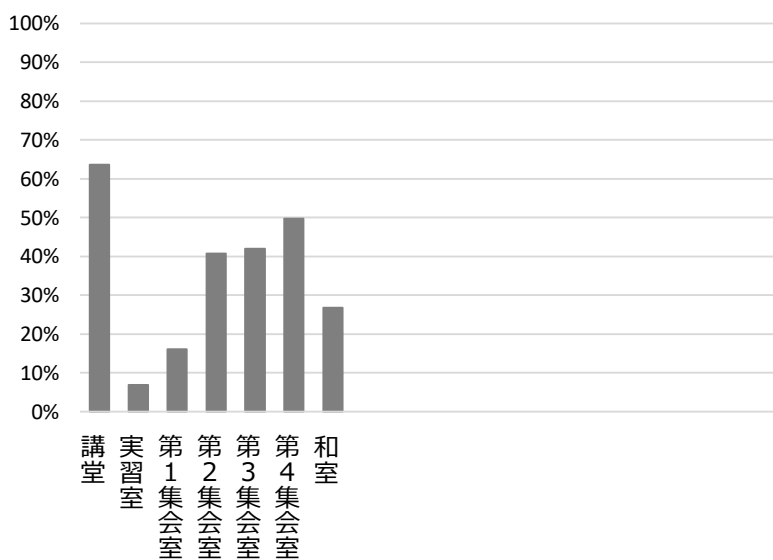
※H28は8区分化以降の稼働状況

(平成30年3月31日時点)

■ 維持管理経費の推移 (H27~29)



■ 利用状況 (H29年度内訳)



部屋名	面積
講堂	154㎡
実習室	63㎡
第1集会室	22㎡
第2集会室	58㎡
第3集会室	50㎡
第4集会室	62㎡
和室	82㎡

■ 主な改修履歴(投資的事業) ※H29年度分のみ記載

H29: 件名 金額 (円)

山口公民館

施設コード 02106
 大分類 社会教育関連施設
 小分類 公民館

■ 基本情報

施設名称	山口公民館		
所在地	山口町下山口4丁目1-8		
所管	局	教育委員会	
	課	地域学習推進課	
開設年度	1961年		
所有状況	土地	市保有	
	建物	市保有	
運営形態	運営 直営		
避難所指定 (収容予定人数)	有 (110人)		
備考	山口センター4階		

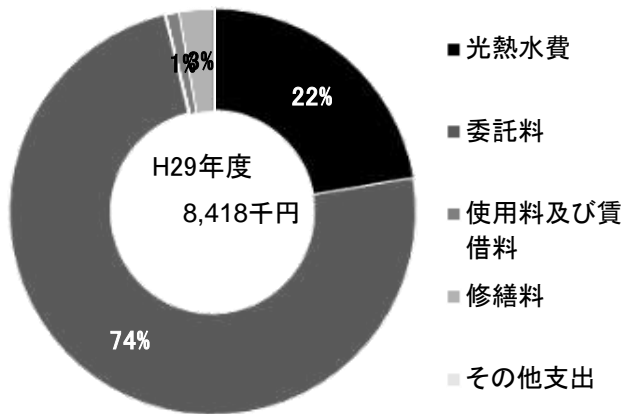


■ 土地・建物情報

敷地面積	5,025.64㎡		
	うち借地面積	0.00㎡	
延床面積	909.24㎡		
	うち借受面積	0.00㎡	
階数※	地上	4 F	
	地下	—	
構造※	鉄筋コンクリート造		
建築年月日※	2009年3月2日		
	築 9 年		
取得価額等	247,313,280円		
減価償却累計額	44,516,385円		
有形固定資産減価償却率	18.00%		

※は主たる建物(面積が最大の棟)について

■ 維持管理経費の構成比(H29)



■ 維持管理経費

	H27	H28	H29	H27-29平均
収入 (円)				
使用料	1,963,635	1,805,765	1,791,000	1,853,467
補助金	0	0	0	0
その他収入	0	0	0	0
計	1,963,635	1,805,765	1,791,000	1,853,467
維持管理経費 [支出] (円)				
光熱水費				
電気	1,336,188	1,194,803	1,304,100	1,278,364
ガス	405,535	345,706	421,621	390,954
上下水道	145,158	144,739	153,316	147,738
その他	0	0	0	0
計	1,886,881	1,685,248	1,879,037	1,817,055
委託料	5,793,339	6,145,095	6,219,767	6,052,734
使用料及び賃借料	0	93,096	93,096	62,064
修繕料	0	37,800	225,936	87,912
その他支出	0	0	0	0
計	7,680,220	7,961,239	8,417,836	8,019,765
[参考] (支出 - 収入) (円)	5,716,585	6,155,474	6,626,836	6,166,298
[参考] 維持補修的な工事請負費 (消費的事業) ※H29年度分のみ記載			0	0

備考

※H27は集計が異なります

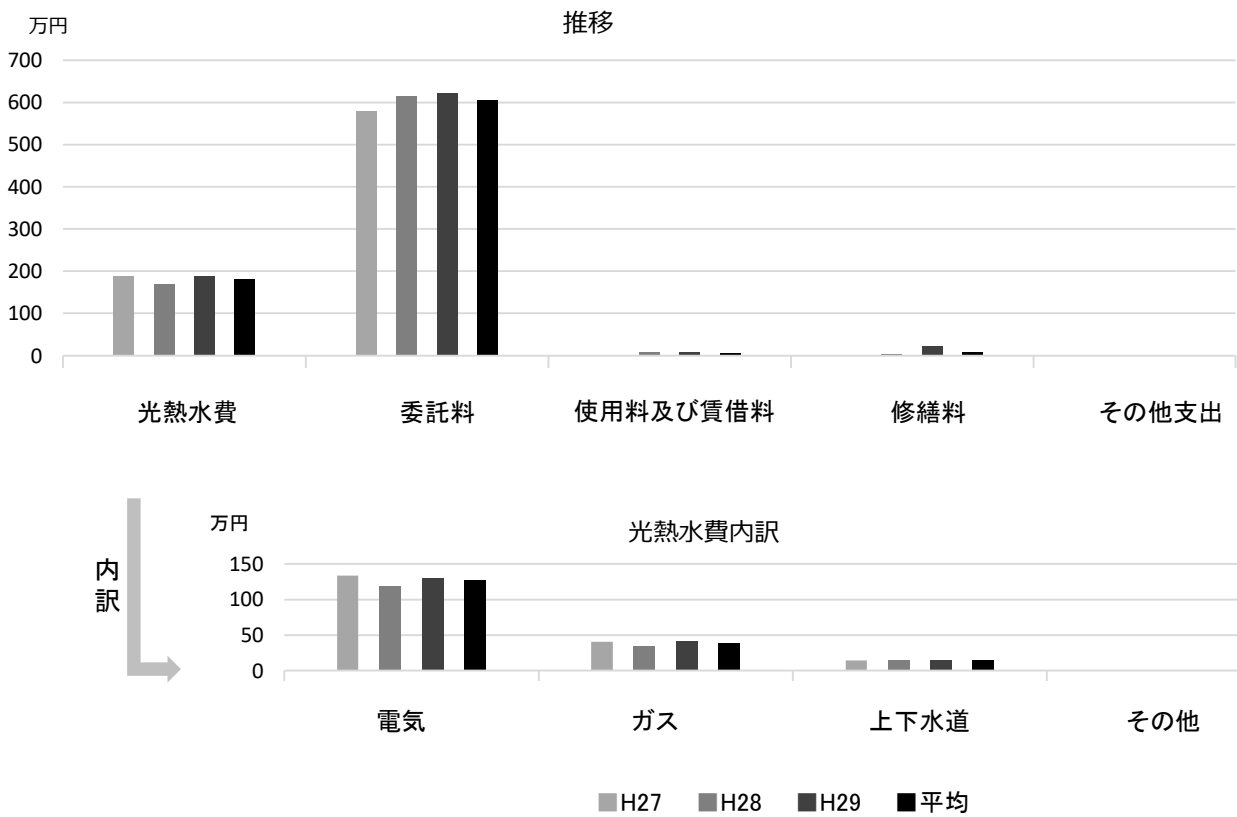
■ 利用状況

	H27	H28	H29	H27-29平均
延べ利用者数 (人)	28,284	29,610	30,459	29,451
稼働状況				
延べ利用回数 (回)	2,445	3,518	5,746	3,903
延べ貸出可能回数 (回)	6,460	9,834	17,173	11,156
貸室の稼働率 (%)	37.85%	35.77%	33.46%	35.69%

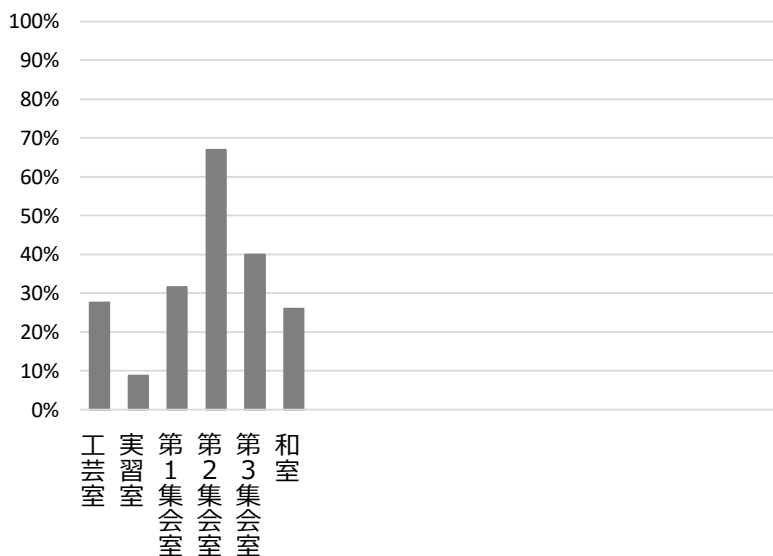
※H28は8区分化以降の稼働状況

(平成30年3月31日時点)

■ 維持管理経費の推移 (H27~29)



■ 利用状況 (H29年度内訳)



部屋名	面積
工芸室	54㎡
実習室	82㎡
第1集会室	55㎡
第2集会室	69㎡
第3集会室	71㎡
和室	61㎡

■ 主な改修履歴(投資的事業) ※H29年度分のみ記載

H29: 件名 金額 (円)

上甲子園公民館

施設コード 02107
大分類 社会教育関連施設
小分類 公民館

■ 基本情報

施設名称	上甲子園公民館		
所在地	甲子園口3丁目9-26		
所管	局	教育委員会	
	課	地域学習推進課	
開設年度	1962年		
所有状況	土地	市保有	
	建物	市保有	
運営形態	運営	直営	
避難所指定(収容予定人数)	有(90人)		
備考	西宮市役所上甲子園市民サービスセンター、 共同利用施設上甲子園センターと併設		

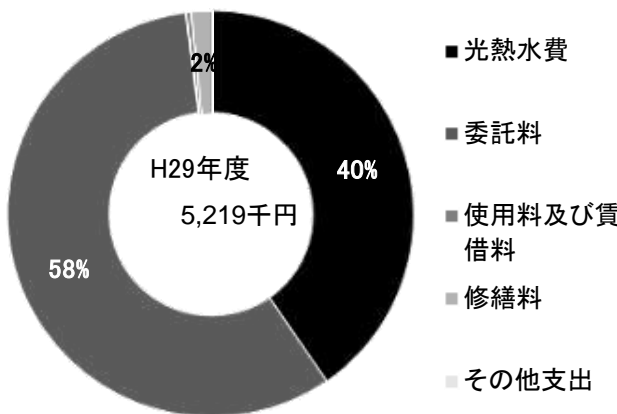


■ 土地・建物情報

敷地面積	430.80㎡	
	うち借地面積	0.00㎡
延床面積	521.12㎡	
	うち借受面積	0.00㎡
階数※	地上	3 F
	地下	—
構造※	鉄筋コンクリート造	
建築年月日※	1961年12月15日	
	築 56 年	
取得価額等	414,872,400円	
減価償却累計額	411,444,287円	
有形固定資産減価償却率	99.17%	

※は主たる建物(面積が最大の棟)について

■ 維持管理経費の構成比(H29)



■ 維持管理経費

	H27	H28	H29	H27-29平均
収入(円)				
使用料	2,217,345	1,988,100	2,217,960	2,141,135
補助金	0	0	0	0
その他収入	0	0	0	0
計	2,217,345	1,988,100	2,217,960	2,141,135
維持管理経費【支出】(円)				
光熱水費				
電気	1,024,838	1,026,955	1,165,961	1,072,585
ガス	758,838	583,802	610,769	651,136
上下水道	195,459	286,383	333,789	271,877
その他	0	0	0	0
計	1,979,135	1,897,140	2,110,519	1,995,598
委託料	5,404,019	2,693,312	3,004,965	3,700,765
使用料及び賃借料	21,901	21,901	21,901	21,901
修繕料	314,280	12,960	82,080	136,440
その他支出	0	0	0	0
計	7,719,335	4,625,313	5,219,465	5,854,704
[参考] (支出-収入)(円)	5,501,990	2,637,213	3,001,505	3,713,569
[参考] 維持補修的な工事請負費(消費的事業) ※H29年度分のみ記載			308,880	308,880

備考

※H27は集計が異なります

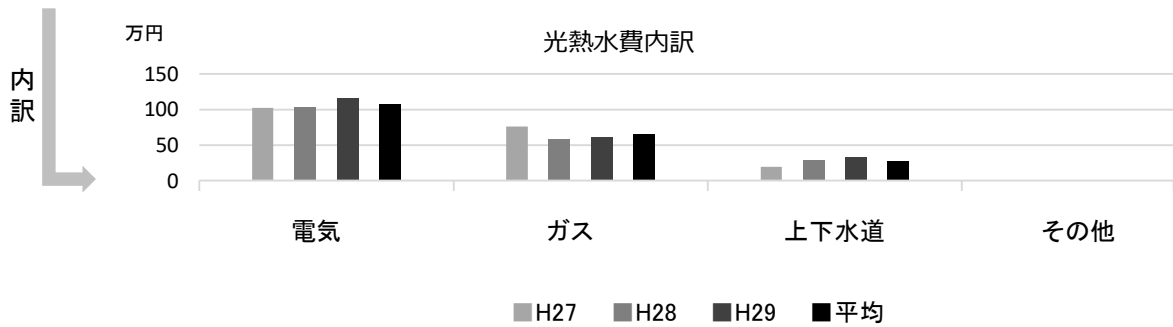
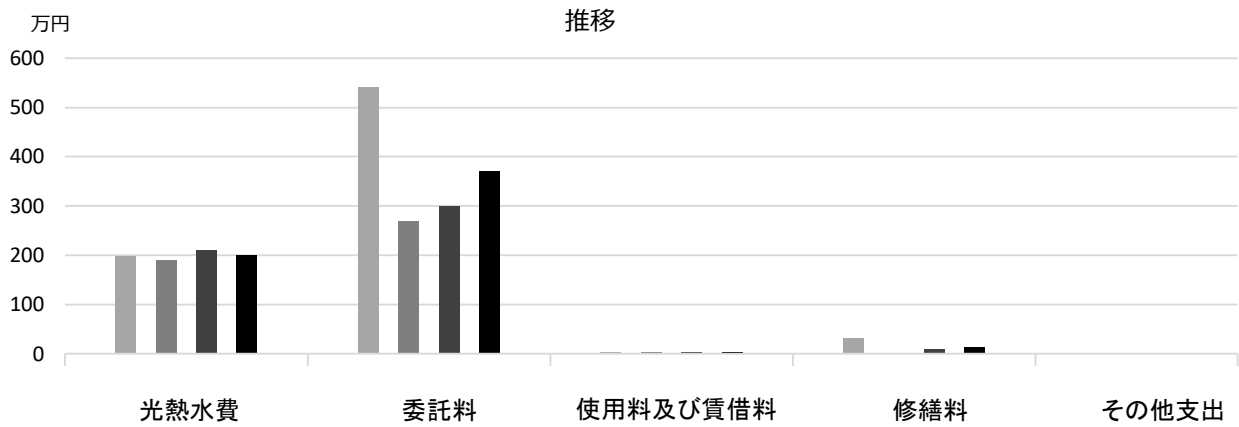
■ 利用状況

	H27	H28	H29	H27-29平均
延べ利用者数(人)	42,593	42,747	43,004	42,781
稼働状況				
延べ利用回数(回)	3,587	4,993	8,861	5,814
延べ貸出可能回数(回)	6,293	9,725	16,877	10,965
貸室の稼働率(%)	57.00%	51.34%	52.50%	53.62%

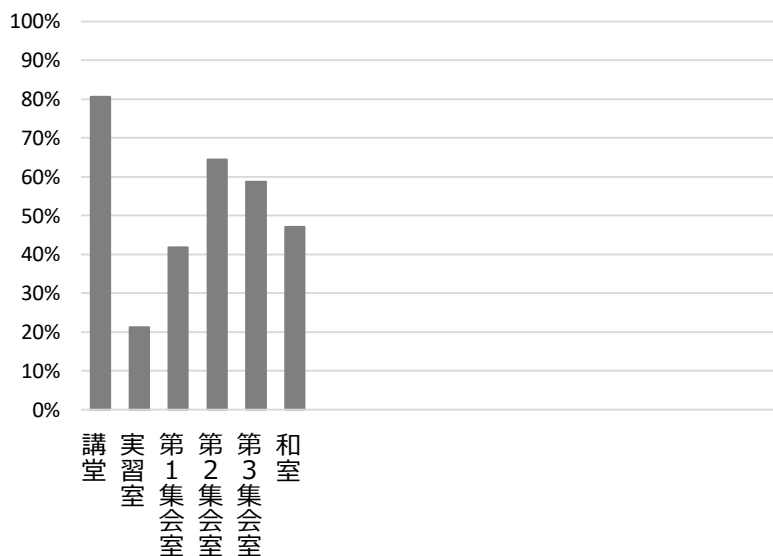
※H28は8区分化以降の稼働状況

(平成30年3月31日時点)

■ 維持管理経費の推移 (H27~29)



■ 利用状況 (H29年度内訳)



部屋名	面積
講堂	96㎡
実習室	52㎡
第1集会室	30㎡
第2集会室	50㎡
第3集会室	29㎡
和室	42㎡

■ 主な改修履歴(投資的事業) ※H29年度分のみ記載

H29: 件名 金額 (円)

大社公民館

施設コード 02108
大分類 社会教育関連施設
小分類 公民館

■ 基本情報

施設名称	大社公民館		
所在地	柳本町1-37		
所管	局	教育委員会	
	課	地域学習推進課	
開設年度	1962年		
所有状況	土地	市保有	
	建物	市保有	
運営形態	運営	直営	
避難所指定 (収容予定人数)	有 (150人)		
備考	大社幼稚園と併設		

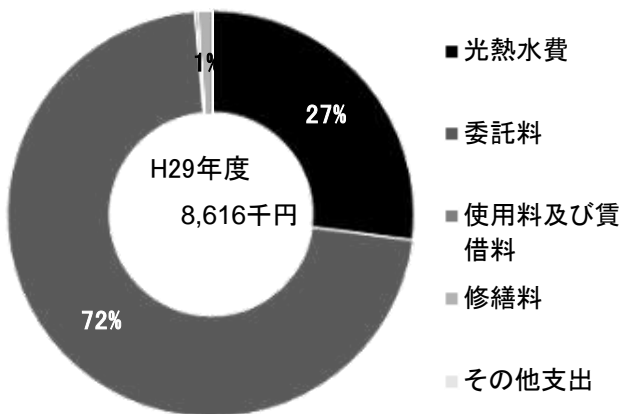


■ 土地・建物情報

敷地面積	489.26㎡	
	うち借地面積	0.00㎡
延床面積	923.76㎡	
	うち借受面積	0.00㎡
階数※	地上	2 F
	地下	—
構造※	鉄筋コンクリート造	
建築年月日※	1995年11月27日	
	築 22 年	
取得価額等	413,650,224円	
減価償却累計額	182,340,708円	
有形固定資産減価償却率	44.08%	

※は主たる建物(面積が最大の棟)について

■ 維持管理経費の構成比(H29)



■ 維持管理経費		H27	H28	H29	H27-29平均	
収入 (円)	使用料	2,430,685	2,037,867	1,981,790	2,150,114	
	補助金	0	0	0	0	
	その他収入	84,092	77,816	52,134	71,347	
	計	2,514,777	2,115,683	2,033,924	2,221,461	
維持管理経費 [支出] (円)						
	光熱水費	電気	1,621,847	1,538,287	1,582,597	1,580,910
		ガス	38,804	35,024	32,555	35,461
		上下水道	774,039	740,259	713,942	742,747
		その他	0	0	0	0
		計	2,434,690	2,313,570	2,329,094	2,359,118
	委託料	6,109,547	6,162,580	6,175,526	6,149,218	
	使用料及び賃借料	21,901	21,901	21,901	21,901	
	修繕料	1,055,646	533,520	89,640	559,602	
	その他支出	0	0	0	0	
	計	9,621,784	9,031,571	8,616,161	9,089,839	
[参考]	(支出 - 収入) (円)	7,107,007	6,915,888	6,582,237	6,868,377	
[参考]	維持補修的な工事請負費 (消費的事業) ※H29年度分のみ記載			346,087	346,087	

備考

水道は大社幼稚園を含む

※H27は集計が異なります

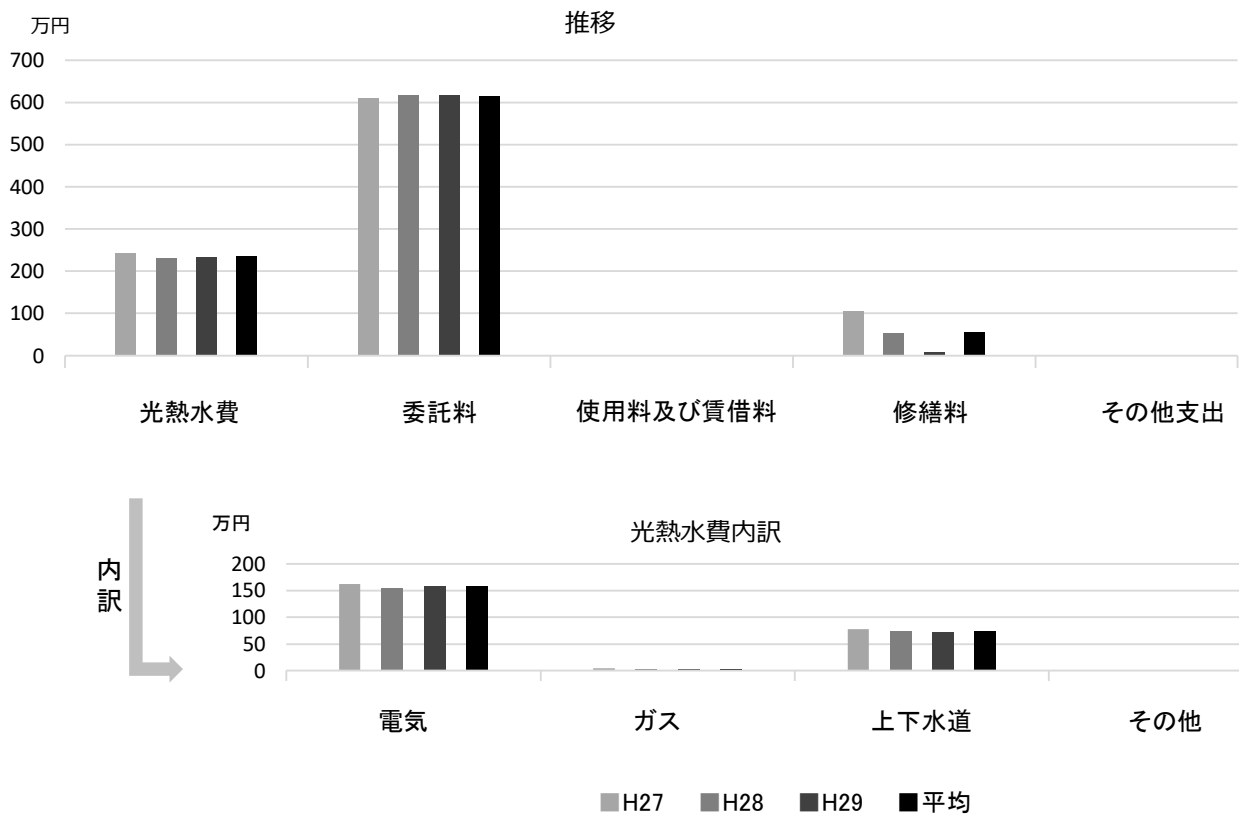
■ 利用状況

■ 利用状況		H27	H28	H29	H27-29平均
延べ利用者数 (人)		48,100	43,328	43,508	44,979
稼働状況	延べ利用回数 (回)	2,891	3,615	5,917	4,141
	延べ貸出可能回数 (回)	7,391	11,301	19,708	12,800
	貸室の稼働率 (%)	39.12%	31.99%	30.02%	33.71%

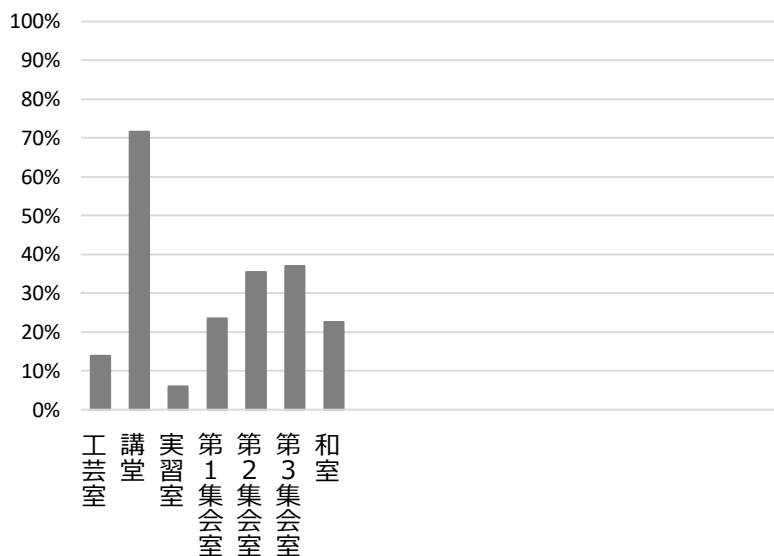
※H28は8区分化以降の稼働状況

(平成30年3月31日時点)

■ 維持管理経費の推移 (H27~29)



■ 利用状況 (H29年度内訳)



部屋名	面積
工芸室	72㎡
講堂	163㎡
実習室	75㎡
第1集会室	31㎡
第2集会室	43㎡
第3集会室	56㎡
和室	55㎡

■ 主な改修履歴(投資的事業) ※H29年度分のみ記載

H29: 件名 金額 (円)

甲東公民館

施設コード 02109
大分類 社会教育関連施設
小分類 公民館

■ 基本情報

施設名称	甲東公民館		
所在地	上甲東園2丁目11-60		
所管	局	教育委員会	
	課	地域学習推進課	
開設年度	1962年		
所有状況	土地	市保有	
	建物	市保有	
運営形態	運営	直営	
避難所指定(収容予定人数)	有(140人)		
備考	甲東デイサービスセンターと併設		

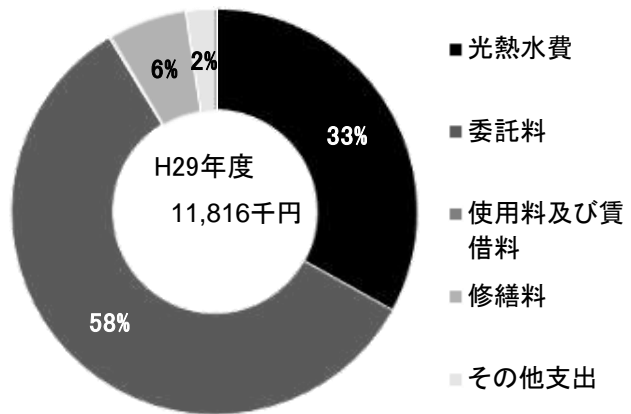


■ 土地・建物情報

敷地面積	2,094.84㎡	
	うち借地面積	0.00㎡
延床面積	943.88㎡	
	うち借受面積	0.00㎡
階数※	地上	2 F
	地下	—
構造※	鉄筋コンクリート造	
建築年月日※	1995年7月31日	
	築 22 年	
取得価額等	424,464,608円	
減価償却累計額	187,292,970円	
有形固定資産減価償却率	44.12%	

※は主たる建物(面積が最大の棟)について

■ 維持管理経費の構成比(H29)



■ 維持管理経費

	H27	H28	H29	H27-29平均
収入(円)				
使用料	3,264,785	2,782,500	2,964,865	3,004,050
補助金	0	0	0	0
その他収入	57,124	54,690	57,946	56,587
計	3,321,909	2,837,190	3,022,811	3,060,637
維持管理経費[支出](円)				
光熱水費				
電気	3,932,804	3,755,190	3,910,336	3,866,110
ガス	*	*	*	—
上下水道	*	*	*	—
その他	0	0	0	0
計	3,932,804	3,755,190	3,910,336	3,866,110
委託料	6,050,887	6,149,286	6,881,616	6,360,596
使用料及び賃借料	21,901	21,901	21,901	21,901
修繕料	383,400	600,804	723,556	569,253
その他支出	241,859	261,158	278,813	260,610
計	10,630,851	10,788,339	11,816,222	11,078,471
[参考] (支出-収入)(円)	7,308,942	7,951,149	8,793,411	8,017,834
[参考] 維持補修的な工事請負費(消費的事業) ※H29年度分のみ記載			81,937	81,937

備考

*甲東デイサービスセンターに含まれる

※H27は集計が異なります

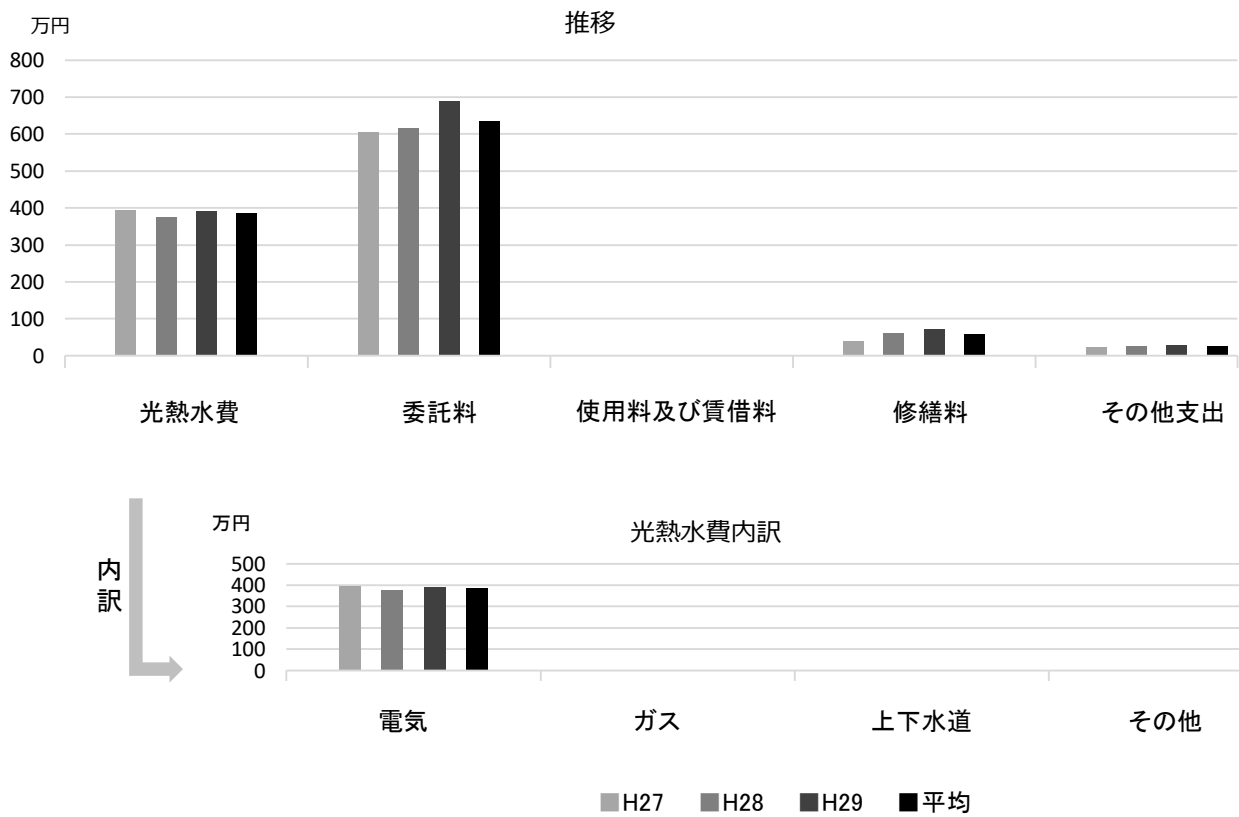
■ 利用状況

	H27	H28	H29	H27-29平均
延べ利用者数(人)	48,942	49,521	52,530	50,331
稼働状況				
延べ利用回数(回)	4,077	5,462	8,846	6,128
延べ貸出可能回数(回)	7,395	11,325	19,843	12,854
貸室の稼働率(%)	55.13%	48.23%	44.58%	49.31%


※H28は8区分化以降の稼働状況

(平成30年3月31日時点)

■ 維持管理経費の推移 (H27~29)



■ 利用状況 (H29年度内訳)



■ 主な改修履歴(投資的事業) ※H29年度分のみ記載

H29 : 件名 金額 (円)

塩瀬公民館

施設コード 02110
 大分類 社会教育関連施設
 小分類 公民館

■ 基本情報

施設名称	塩瀬公民館		
所在地	名塩新町1		
所管 局	教育委員会		
課	地域学習推進課		
開設年度	1990年		
所有状況 土地	市保有		
建物	市保有		
運営形態 運営	直営		
避難所指定 (収容予定人数)	有 (210人)		
備考	塩瀬センター 3階		

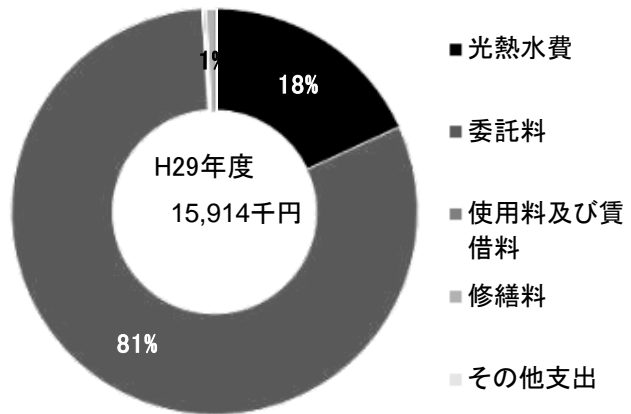


■ 土地・建物情報

敷地面積	3,591.97㎡		
うち借地面積	0.00㎡		
延床面積	1,297.56㎡		
うち借受面積	0.00㎡		
階数※ 地上	5 F		
地下	—		
構造※	鉄筋コンクリート造		
建築年月日※	1990年10月31日 築 27年		
取得価額等	455,297,594円		
減価償却累計額	238,357,713円		
有形固定資産減価償却率	52.35%		

※は主たる建物(面積が最大の棟)について

■ 維持管理経費の構成比(H29)



■ 維持管理経費

	H27	H28	H29	H27-29平均
収入 (円)				
使用料	3,236,637	2,739,280	2,683,460	2,886,459
補助金	0	0	0	0
その他収入	0	0	0	0
計	3,236,637	2,739,280	2,683,460	2,886,459
維持管理経費 [支出] (円)				
光熱水費				
電気	1,860,732	1,817,748	1,873,584	1,850,688
ガス	693,126	595,689	735,388	674,734
上下水道	239,000	280,700	279,700	266,467
その他	0	0	0	0
計	2,792,858	2,694,137	2,888,672	2,791,889
委託料	7,657,225	12,524,244	12,871,624	11,017,698
使用料及び賃借料	0	0	32,709	10,903
修繕料	55,080	235,440	120,960	137,160
その他支出	0	0	0	0
計	10,505,163	15,453,821	15,913,965	13,957,650
[参考] (支出 - 収入) (円)	7,268,526	12,714,541	13,230,505	11,071,191
[参考] 維持補修的な工事請負費 (消費的事業) ※H29年度分のみ記載			476,496	476,496

備考

※H27は集計が異なります

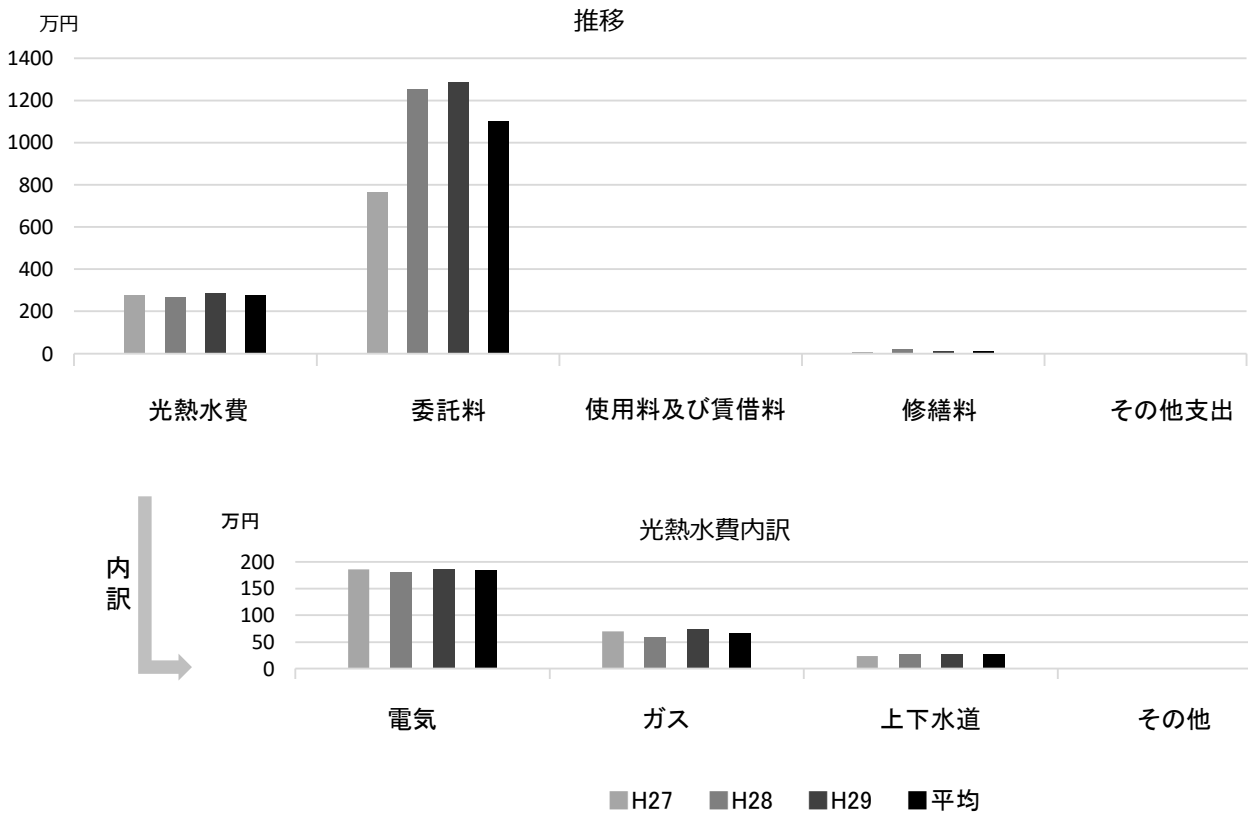
■ 利用状況

	H27	H28	H29	H27-29平均
延べ利用者数 (人)	48,905	37,986	40,617	42,503
稼働状況				
延べ利用回数 (回)	2,621	3,164	5,242	3,676
延べ貸出可能回数 (回)	6,356	9,575	16,910	10,947
貸室の稼働率 (%)	41.24%	33.04%	31.00%	35.09%

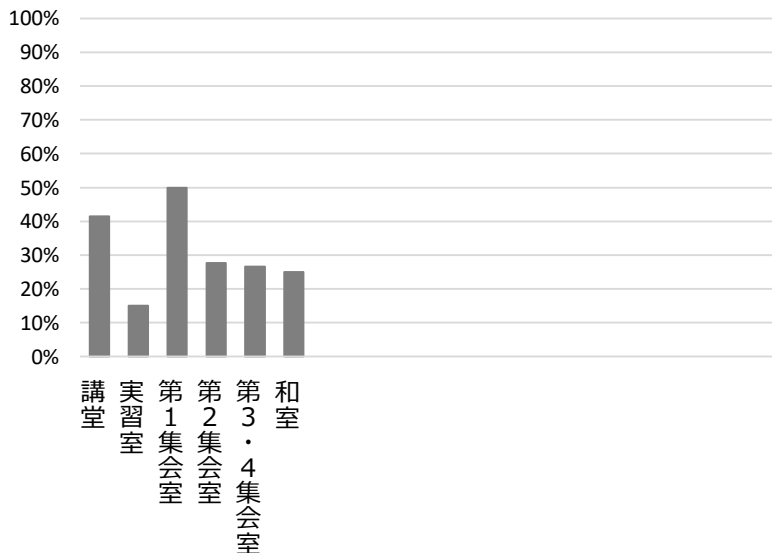
※H28は8区分化以降の稼働状況

(平成30年3月31日時点)

■ 維持管理経費の推移 (H27~29)



■ 利用状況 (H29年度内訳)



部屋名	面積
講堂	300㎡
実習室	70㎡
第1集会室	60㎡
第2集会室	53㎡
第3・4集会室	71㎡
和室	76㎡

■ 主な改修履歴(投資的事業) ※H29年度分のみ記載

H29: 件名	金額 (円)
エレベーター改修工事	4,969,296
受変電設備改修工事	1,771,619

春風公民館

施設コード 02111
大分類 社会教育関連施設
小分類 公民館

■ 基本情報

施設名称	春風公民館		
所在地	甲子園春風町2-21		
所管	局	教育委員会	
	課	地域学習推進課	
開設年度	1963年		
所有状況	土地	市保有	
	建物	市保有	
運営形態	運営	直営	
避難所指定(収容予定人数)	有(150人)		
備考	西宮養護学校と併設		

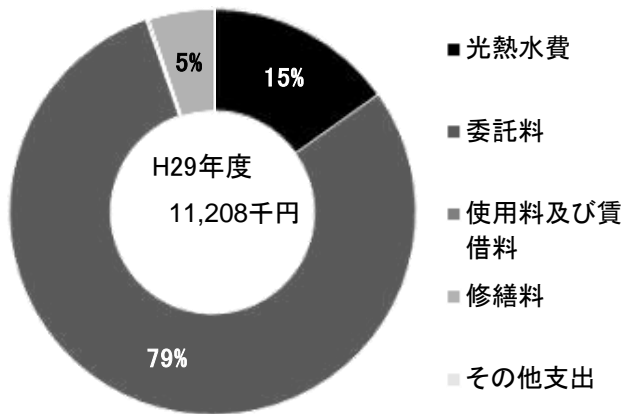


■ 土地・建物情報

敷地面積	7,962.00㎡		
	うち借地面積	0.00㎡	
延床面積	1,356.49㎡		
	うち借受面積	0.00㎡	
階数※	地上	3 F	
	地下	1 F	
構造※	鉄筋コンクリート造		
建築年月日※	1994年8月29日		
	築 23 年		
取得価額等	690,453,410円		
減価償却累計額	317,608,564円		
有形固定資産減価償却率	46.00%		

※は主たる建物(面積が最大の棟)について

■ 維持管理経費の構成比(H29)



■ 維持管理経費

	H27	H28	H29	H27-29平均
収入(円)				
使用料	1,758,095	1,535,715	1,665,160	1,652,990
補助金	0	0	0	0
その他収入	53,948	52,287	55,610	53,948
計	1,812,043	1,588,002	1,720,770	1,706,938
維持管理経費[支出](円)				
光熱水費				
電気	*	*	*	—
ガス	1,716,403	1,381,747	1,704,170	1,600,773
上下水道	*	*	*	—
その他	0	0	0	0
計	1,716,403	1,381,747	1,704,170	1,600,773
委託料	6,004,510	9,018,643	8,909,412	7,977,522
使用料及び賃借料	21,901	21,901	21,901	21,901
修繕料	193,860	779,630	572,076	515,189
その他支出	0	0	0	0
計	7,936,674	11,201,921	11,207,559	10,115,385
[参考] (支出-収入)(円)	6,124,631	9,613,919	9,486,789	8,408,446
[参考] 維持補修的な工事請負費(消費的事業) ※H29年度分のみ記載			334,800	334,800

備考

*西宮養護学校に含まれる 西宮養護学校の一部委託料も含む

※H27は集計が異なります

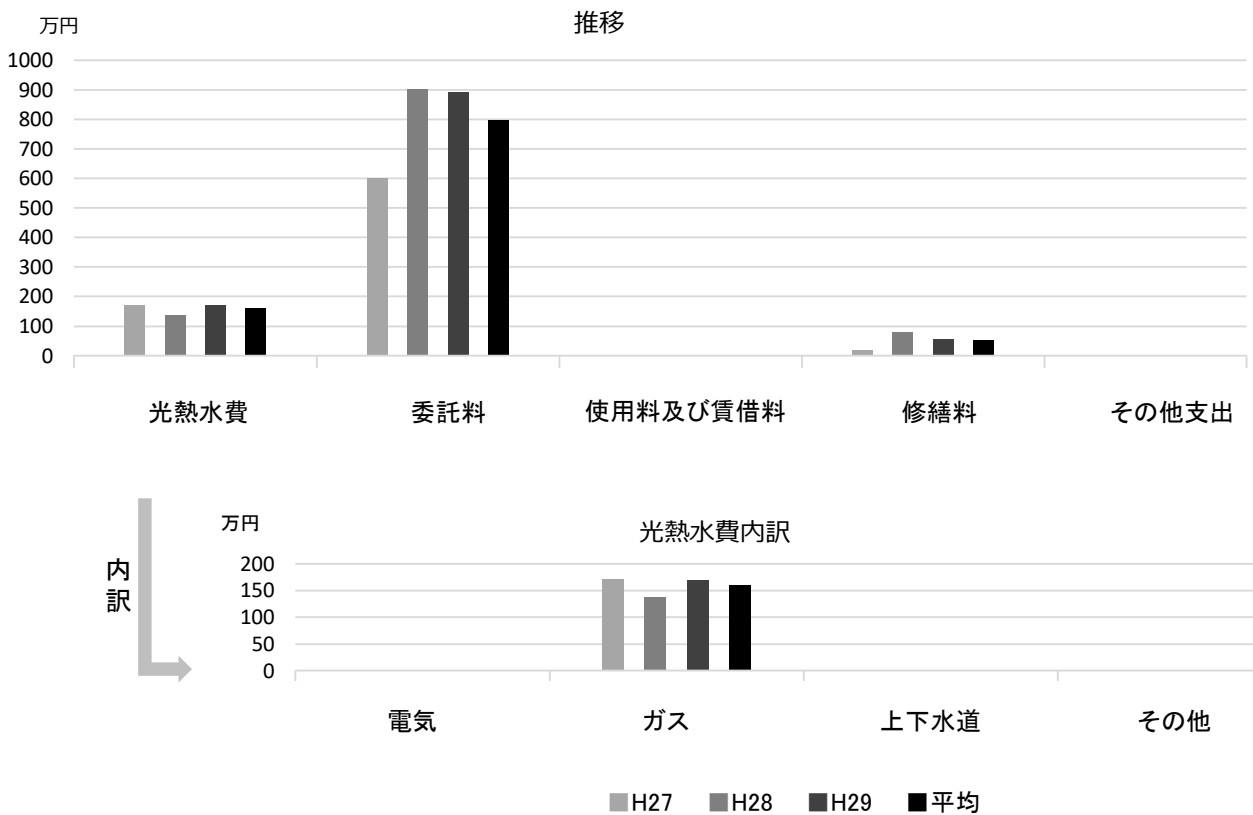
■ 利用状況

	H27	H28	H29	H27-29平均
延べ利用者数(人)	40,139	36,866	36,261	37,755
稼働状況				
延べ利用日数(日)	2,189	2,999	5,110	3,433
延べ貸出可能日数(日)	7,394	11,365	19,789	12,849
貸室の稼働率(%)	29.61%	26.39%	25.82%	27.27%

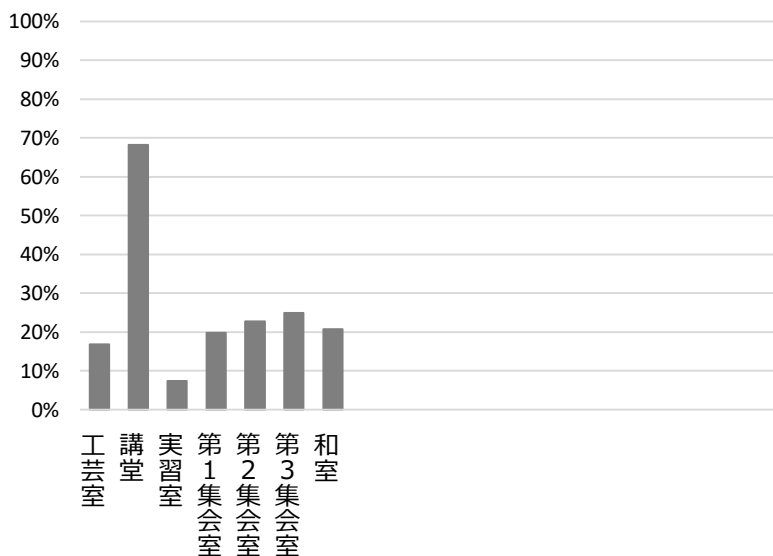
※H28は8区分化以降の稼働状況

(平成30年3月31日時点)

■ 維持管理経費の推移 (H27~29)



■ 利用状況 (H29年度内訳)



部屋名	面積
工芸室	73㎡
講堂	175㎡
実習室	64㎡
第1集会室	59㎡
第2集会室	43㎡
第3集会室	36㎡
和室	58㎡

■ 主な改修履歴(投資的事業) ※H29年度分のみ記載

H29 : 件名 金額 (円)

夙川公民館

施設コード 02112
 大分類 社会教育関連施設
 小分類 公民館

■ 基本情報

施設名称	夙川公民館		
所在地	羽衣町1-39		
所管 局	教育委員会		
課	地域学習推進課		
開設年度	1963年		
所有状況 土地	市保有		
建物	市保有		
運営形態 運営	直営		
避難所指定 (収容予定人数)	有 (70人)		
備考			

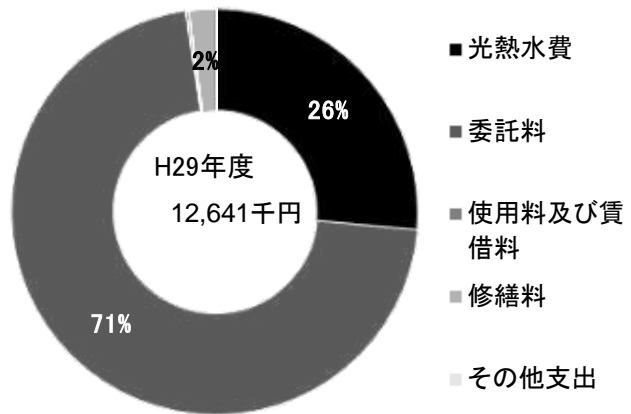


■ 土地・建物情報

敷地面積	—		
うち借地面積	—		
延床面積	1,305.52㎡		
うち借受面積	0.00㎡		
階数※ 地上	2 F		
地下	—		
構造※	鉄筋コンクリート造		
建築年月日※	1964年6月1日 築 53 年		
取得価額等	584,192,353円		
減価償却累計額	364,881,113円		
有形固定資産減価償却率	62.46%		

※は主たる建物(面積が最大の棟)について

■ 維持管理経費の構成比(H29)



■ 維持管理経費

	H27	H28	H29	H27-29平均
収入 (円)				
使用料	3,025,380	4,134,390	4,200,125	3,786,632
補助金	0	0	0	0
その他収入	21,859	35,548	61,230	39,546
計	3,047,239	4,169,938	4,261,355	3,826,177
維持管理経費 [支出] (円)				
光熱水費				
電気	2,002,166	2,202,775	2,243,006	2,149,316
ガス	571,452	664,702	786,658	674,271
上下水道	216,668	323,754	313,481	284,634
その他	0	0	0	0
計	2,790,286	3,191,231	3,343,145	3,108,221
委託料	6,176,744	8,286,526	9,002,082	7,821,784
使用料及び賃借料	21,600	32,400	32,400	28,800
修繕料	1,166,508	530,280	263,520	653,436
その他支出	0	0	0	0
計	10,155,138	12,040,437	12,641,147	11,612,241
[参考] (支出 - 収入) (円)	7,107,899	7,870,499	8,379,792	7,786,063
[参考] 維持補修的な工事請負費 (消費的事業) ※H29年度分のみ記載			113,331	113,331

備考

※H27は集計が異なります

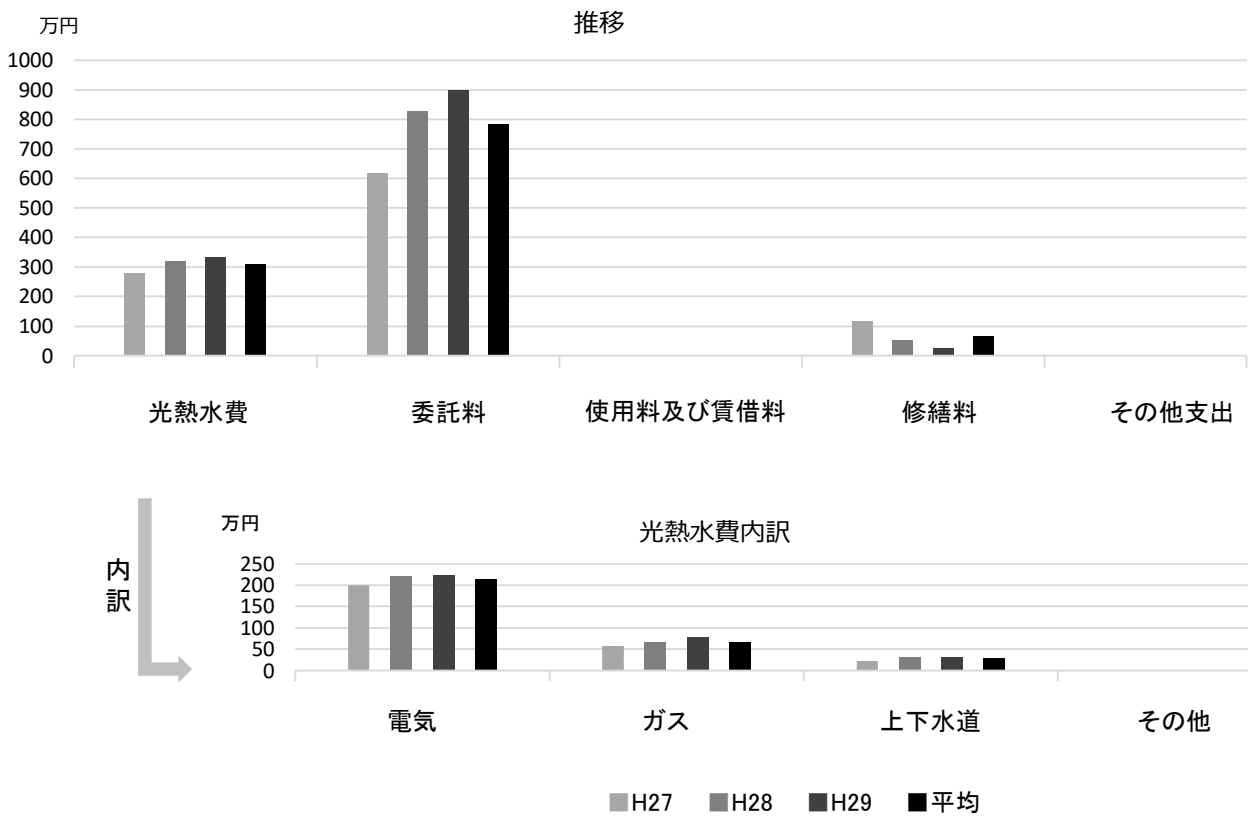
■ 利用状況

	H27	H28	H29	H27-29平均
延べ利用者数 (人)	44,610	65,114	64,679	58,134
稼働状況				
延べ利用コマ数 (コマ)	2,635	5,906	10,076	6,206
延べ貸出可能コマ数 (コマ)	4,209	9,773	17,056	10,346
貸室の稼働率 (%)	62.60%	60.43%	59.08%	60.70%

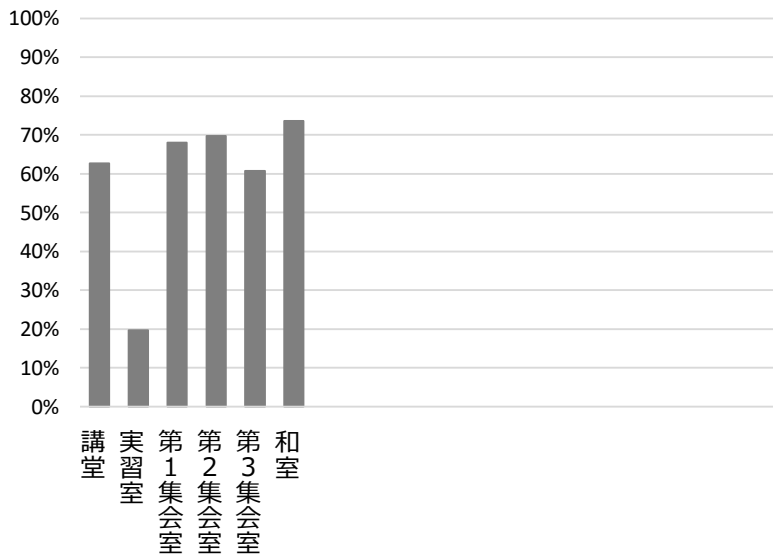
※H28は8区分化以降の稼働状況

(平成30年3月31日時点)

■ 維持管理経費の推移 (H27~29)



■ 利用状況 (H29年度内訳)



部屋名	面積
講堂	295㎡
実習室	52㎡
第1集会室	52㎡
第2集会室	71㎡
第3集会室	25㎡
和室	72㎡

■ 主な改修履歴(投資的事業) ※H29年度分のみ記載

H29: 件名 金額 (円)

浜脇公民館

施設コード 02113
大分類 社会教育関連施設
小分類 公民館

■ 基本情報

施設名称	浜脇公民館		
所在地	浜脇町5-14		
所管	局	教育委員会	
	課	地域学習推進課	
開設年度	1964年		
所有状況	土地	市保有	
	建物	市保有	
運営形態	運営	直営	
避難所指定 (収容予定人数)	有 (160人)		
備考	—		

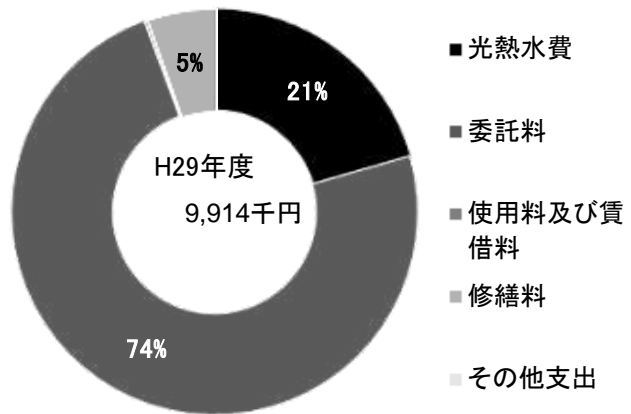


■ 土地・建物情報

敷地面積	805.72㎡		
	うち借地面積	0.00㎡	
延床面積	1,043.48㎡		
	うち借受面積	0.00㎡	
階数※	地上	3 F	
	地下	—	
構造※	鉄筋コンクリート造		
建築年月日※	1986年3月31日 築 32 年		
取得価額等	256,655,646円		
減価償却累計額	129,473,130円		
有形固定資産減価償却率	50.45%		

※は主たる建物(面積が最大の棟)について

■ 維持管理経費の構成比(H29)



■ 維持管理経費

	H27	H28	H29	H27-29平均
収入 (円)				
使用料	1,955,070	2,016,690	2,051,910	2,007,890
補助金	0	0	0	0
その他収入	70,385	59,218	57,293	62,299
計	2,025,455	2,075,908	2,109,203	2,070,189
維持管理経費 [支出] (円)				
光熱水費				
電気	1,239,814	1,155,747	1,135,183	1,176,915
ガス	870,001	603,623	639,674	704,433
上下水道	214,845	325,009	264,086	267,980
その他	0	0	0	0
計	2,324,660	2,084,379	2,038,943	2,149,327
委託料	6,235,237	6,721,030	7,321,372	6,759,213
使用料及び賃借料	21,901	21,901	21,901	21,901
修繕料	253,800	168,343	531,360	317,834
その他支出	0	0	0	0
計	8,835,598	8,995,653	9,913,576	9,248,276
[参考] (支出 - 収入) (円)	6,810,143	6,919,745	7,804,373	7,178,087
[参考] 維持補修的な工事請負費 (消費的事業) ※H29年度分のみ記載			1,775,520	1,775,520

備考

※H27は集計が異なります

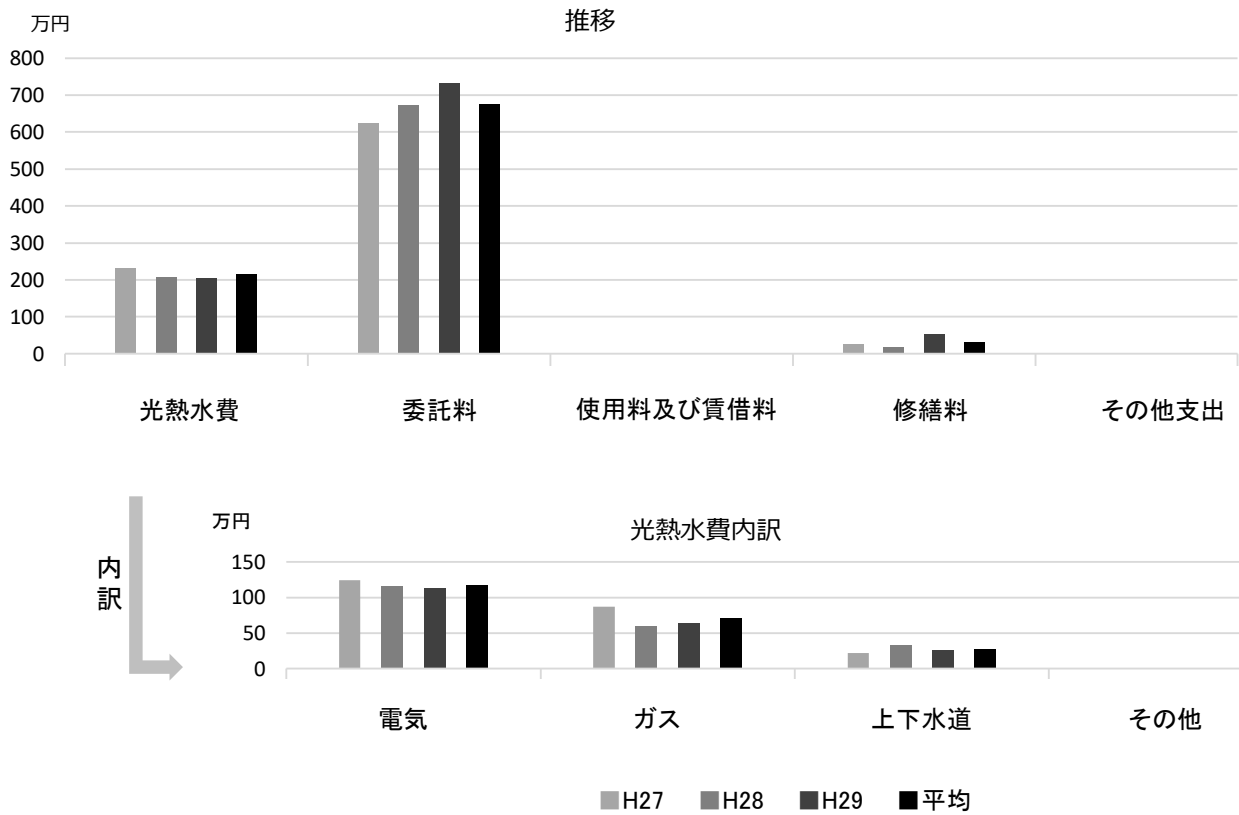
■ 利用状況

	H27	H28	H29	H27-29平均
延べ利用者数 (人)	33,174	38,259	39,898	37,110
稼働状況				
延べ利用回数 (回)	2,581	3,942	7,126	4,550
延べ貸出可能回数 (回)	6,028	11,281	19,295	12,201
貸室の稼働率 (%)	42.82%	34.94%	36.93%	38.23%

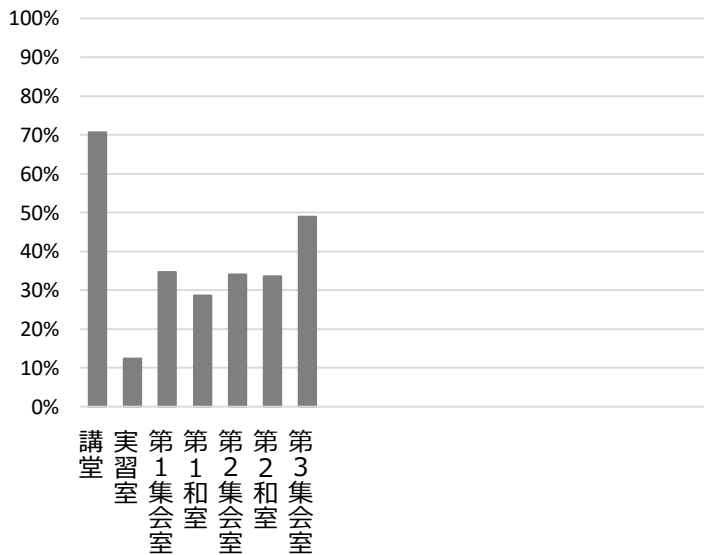
※H28は8区分化以降の稼働状況

(平成30年3月31日時点)

■ 維持管理経費の推移 (H27~29)



■ 利用状況 (H29年度内訳)



部屋名	面積
講堂	197㎡
実習室	71㎡
第1集会室	57㎡
第1和室	70㎡
第2集会室	42㎡
第2和室	32㎡
第3集会室	30㎡

■ 主な改修履歴(投資的事業) ※H29年度分のみ記載

H29: 件名 金額 (円)

用海公民館

施設コード 02114
大分類 社会教育関連施設
小分類 公民館

■ 基本情報

施設名称	用海公民館		
所在地	石在町10-21		
所管	局	教育委員会	
	課	地域学習推進課	
開設年度	1964年		
所有状況	土地	市保有	
	建物	市保有	
運営形態	運営 直営		
避難所指定 (収容予定人数)	有 (90人)		
備考	用海保育所と併設		

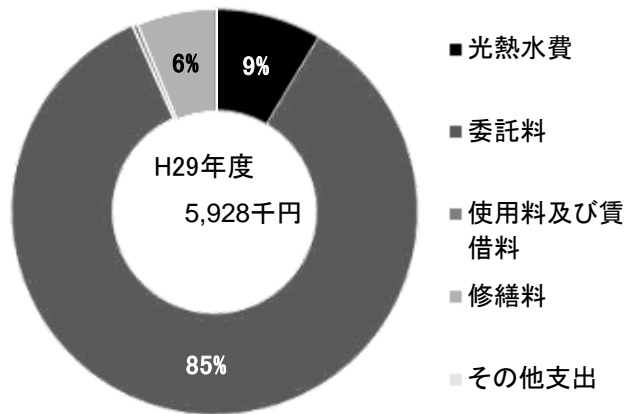


■ 土地・建物情報

敷地面積	639.54㎡		
	うち借地面積	0.00㎡	
延床面積	716.55㎡		
	うち借受面積	0.00㎡	
階数※	地上	3 F	
	地下	—	
構造※	鉄筋コンクリート造		
建築年月日※	1987年4月1日 築 30年		
取得価額等	333,598,504円		
減価償却累計額	196,668,324円		
有形固定資産減価償却率	58.95%		

※は主たる建物(面積が最大の棟)について

■ 維持管理経費の構成比(H29)



■ 維持管理経費

	H27	H28	H29	H27-29平均
収入 (円)				
使用料	1,411,235	1,266,275	1,221,330	1,299,613
補助金	0	0	0	0
その他収入	17,823	28,823	29,985	25,544
計	1,429,058	1,295,098	1,251,315	1,325,157
維持管理経費 [支出] (円)				
光熱水費				
電気	*	*	*	—
ガス	518,023	473,513	508,623	500,053
上下水道	*	*	*	—
その他	0	0	0	0
計	518,023	473,513	508,623	500,053
委託料	6,474,336	6,173,085	5,026,081	5,891,167
使用料及び賃借料	21,901	21,901	21,901	21,901
修繕料	96,120	473,331	370,980	313,477
その他支出	0	0	0	0
計	7,110,380	7,141,830	5,927,585	6,726,598
[参考] (支出 - 収入) (円)	5,681,322	5,846,732	4,676,270	5,401,441
[参考] 維持補修的な工事請負費 (消費的事業) ※H29年度分のみ記載			0	0

備考

*用海保育所に含まれる

※H27は集計が異なります

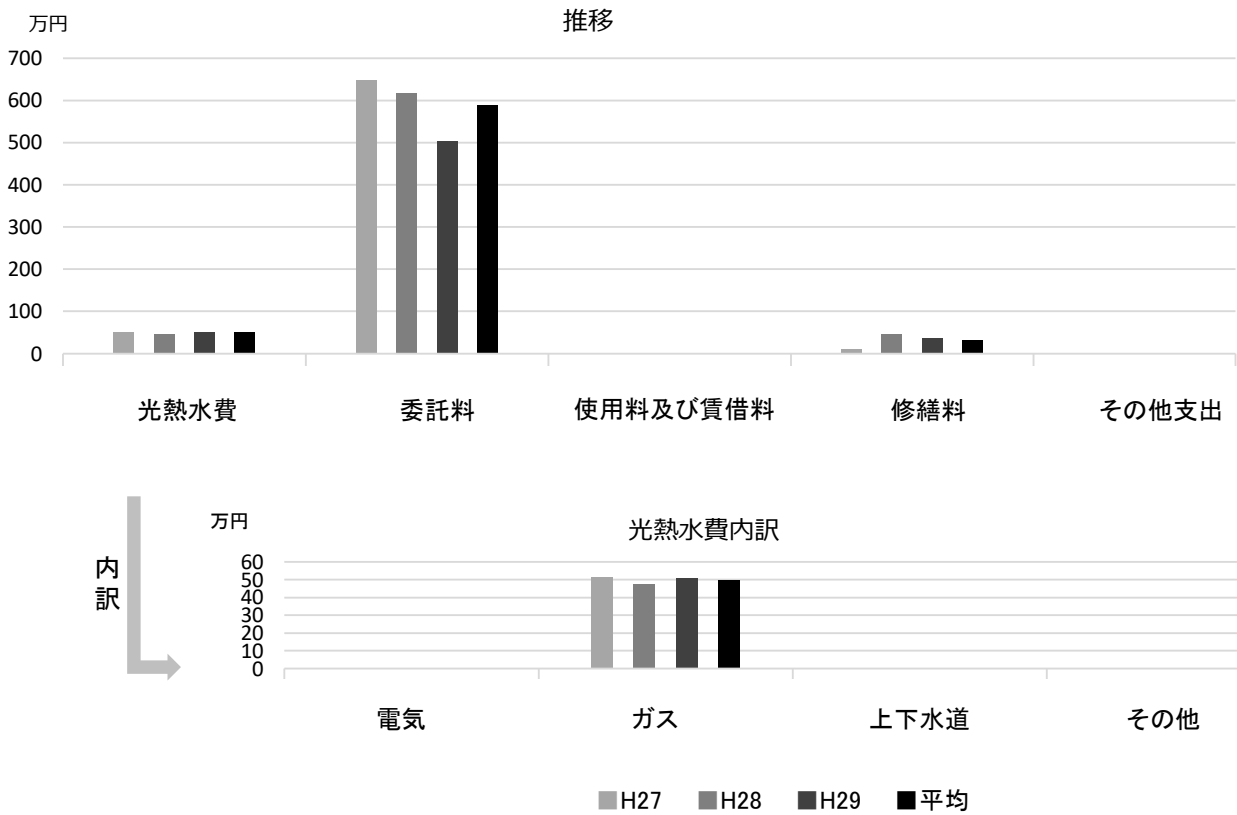
■ 利用状況

	H27	H28	H29	H27-29平均
延べ利用者数 (人)	34,935	32,799	32,343	33,359
稼働状況				
延べ利用コマ数 (コマ)	2,126	2,725	4,529	3,127
延べ貸出可能コマ数 (コマ)	5,199	8,080	13,921	9,067
貸室の稼働率 (%)	40.89%	33.73%	32.53%	35.72%

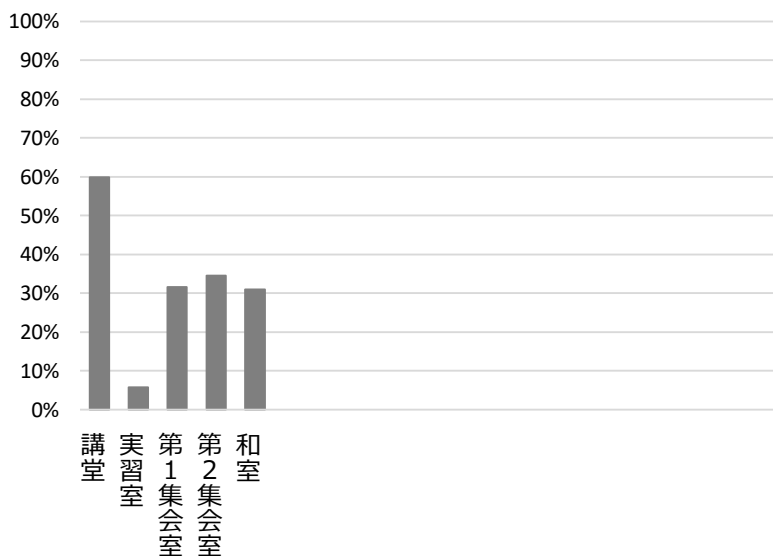
※H28は8区分化以降の稼働状況

(平成30年3月31日時点)

■ 維持管理経費の推移 (H27~29)



■ 利用状況 (H29年度内訳)



部屋名	面積
講堂	127m ²
実習室	60m ²
第1集会室	26m ²
第2集会室	41m ²
和室	64m ²

■ 主な改修履歴(投資的事業) ※H29年度分のみ記載

H29: 件名	金額 (円)
エレベーター改修工事他	20,286,720
外壁屋上防水改修工事	23,674,833
受変電設備改修工事	5,509,865

学文公民館

施設コード 02115
 大分類 社会教育関連施設
 小分類 公民館

■ 基本情報

施設名称	学文公民館		
所在地	学文殿町 2 丁目4-24		
所管	局	教育委員会	
	課	地域学習推進課	
開設年度	1964年		
所有状況	土地	市保有	
	建物	市保有	
運営形態	運営 直営		
避難所指定 (収容予定人数)	有 (120人)		
備考	—		

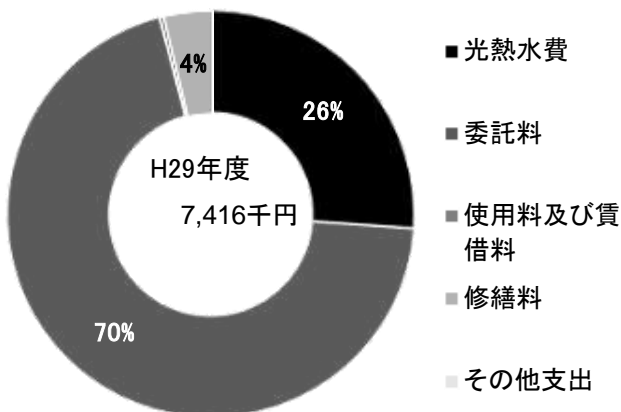


■ 土地・建物情報

敷地面積	709.12㎡		
	うち借地面積	0.00㎡	
延床面積	766.91㎡		
	うち借受面積	0.00㎡	
階数※	地上	3 F	
	地下	—	
構造※	鉄筋コンクリート造		
建築年月日※	1964年11月5日 築 53 年		
取得価額等	575,626,641円		
減価償却累計額	575,626,638円		
有形固定資産減価償却率	100.00%		

※は主たる建物(面積が最大の棟)について

■ 維持管理経費の構成比(H29)



■ 維持管理経費

	H27	H28	H29	H27-29平均
収入 (円)				
使用料	2,295,592	1,965,475	2,002,405	2,087,824
補助金	0	0	0	0
その他収入	87,910	81,884	81,051	83,615
計	2,383,502	2,047,359	2,083,456	2,171,439
維持管理経費 [支出] (円)				
光熱水費				
電気	1,268,413	1,225,427	1,253,067	1,248,969
ガス	481,644	449,063	500,213	476,973
上下水道	178,167	181,500	182,446	180,704
その他	0	0	0	0
計	1,928,224	1,855,990	1,935,726	1,906,647
委託料	6,065,551	4,926,054	5,179,417	5,390,341
使用料及び賃借料	21,901	21,901	21,901	21,901
修繕料	78,624	493,560	279,288	283,824
その他支出	0	0	0	0
計	8,094,300	7,297,505	7,416,332	7,602,712
[参考] (支出 - 収入) (円)	5,710,798	5,250,146	5,332,876	5,431,273
[参考] 維持補修的な工事請負費 (消費的事業) ※H29年度分のみ記載			496,800	496,800

備考

※H27は集計が異なります

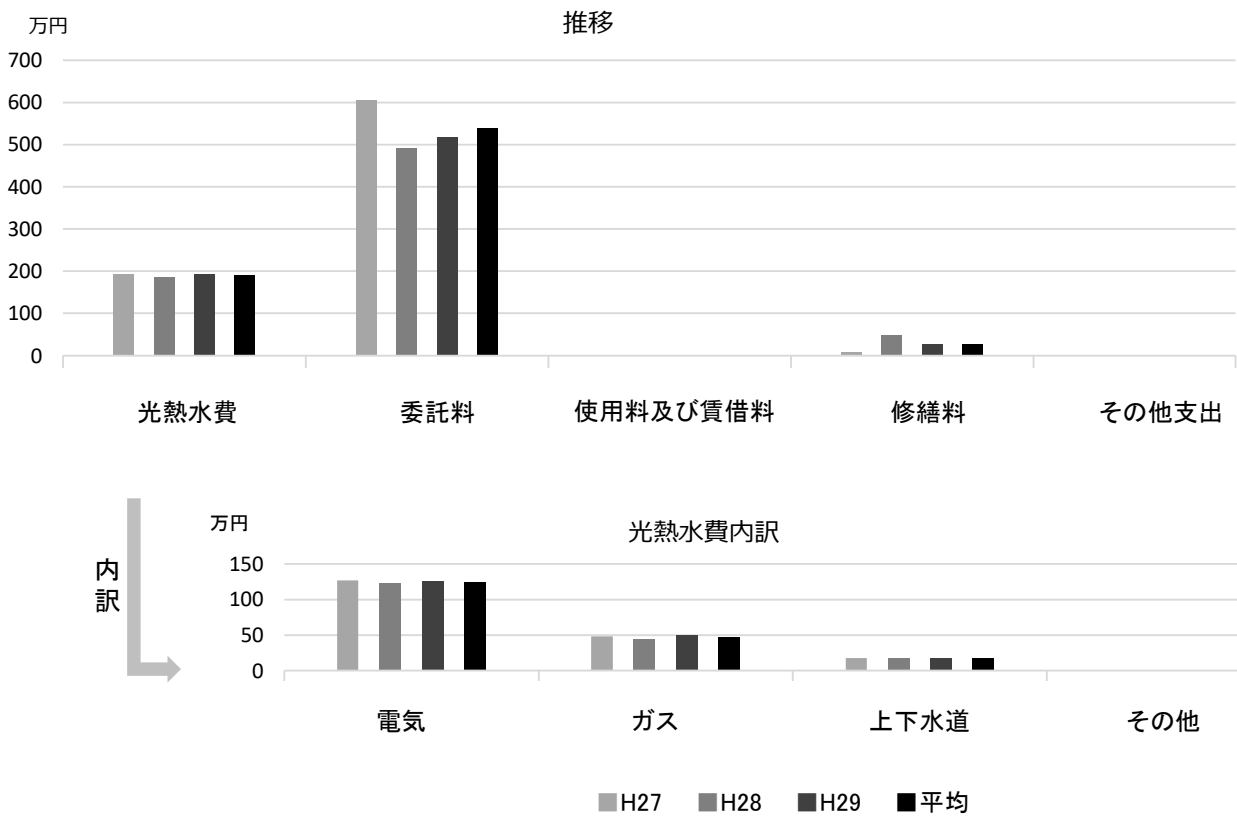
■ 利用状況

	H27	H28	H29	H27-29平均
延べ利用者数 (人)	49,068	49,588	47,797	48,818
稼働状況				
延べ利用日数 (日)	3,398	4,467	7,444	5,103
延べ貸出可能日数 (日)	7,413	11,106	19,818	12,779
貸室の稼働率 (%)	45.84%	40.22%	37.56%	41.21%

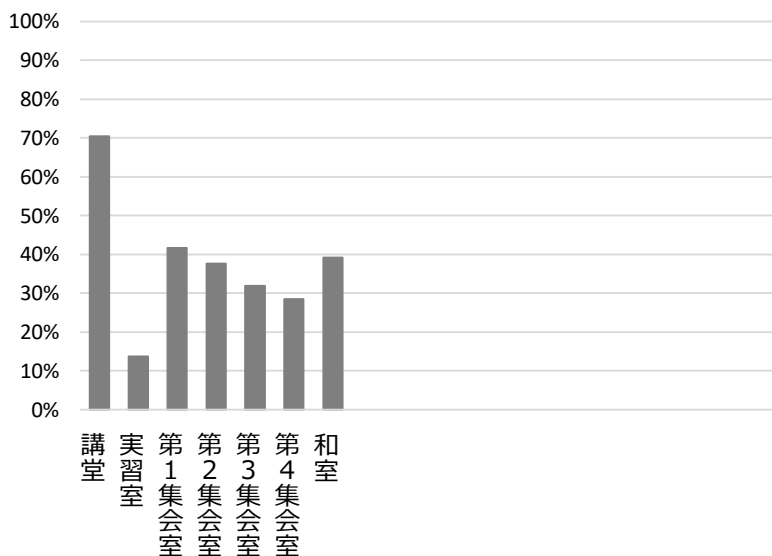
※H28は8区分化以降の稼働状況

(平成30年 3月31日時点)

■ 維持管理経費の推移 (H27~29)



■ 利用状況 (H29年度内訳)



部屋名	面積
講堂	101㎡
実習室	45㎡
第1集会室	72㎡
第2集会室	33㎡
第3集会室	42㎡
第4集会室	27㎡
和室	53㎡

■ 主な改修履歴(投資的事業) ※H29年度分のみ記載

H29: 件名 金額 (円)

若竹公民館

施設コード 02116
大分類 社会教育関連施設
小分類 公民館

■ 基本情報

施設名称	若竹公民館	
所在地	西福町15-12	
所管 局	教育委員会	
課	地域学習推進課	
開設年度	1982年	
所有状況 土地	市保有	
建物	市保有	
運営形態 運営	直営	
避難所指定 (収容予定人数)	有 (260人)	
備考	若竹生活文化会館内	



■ 土地・建物情報

敷地面積	1,856.82㎡
うち借地面積	0.00㎡
延床面積	若竹生活文化会館に含む
うち借受面積	0.00㎡
階数※ 地上	—
地下	—
構造※	—
建築年月日※	—
取得価額等	—
減価償却累計額	—
有形固定資産減価償却率	—

※は主たる建物(面積が最大の棟)について

■ 維持管理経費の構成比(H29)

H29 維持管理経費なし

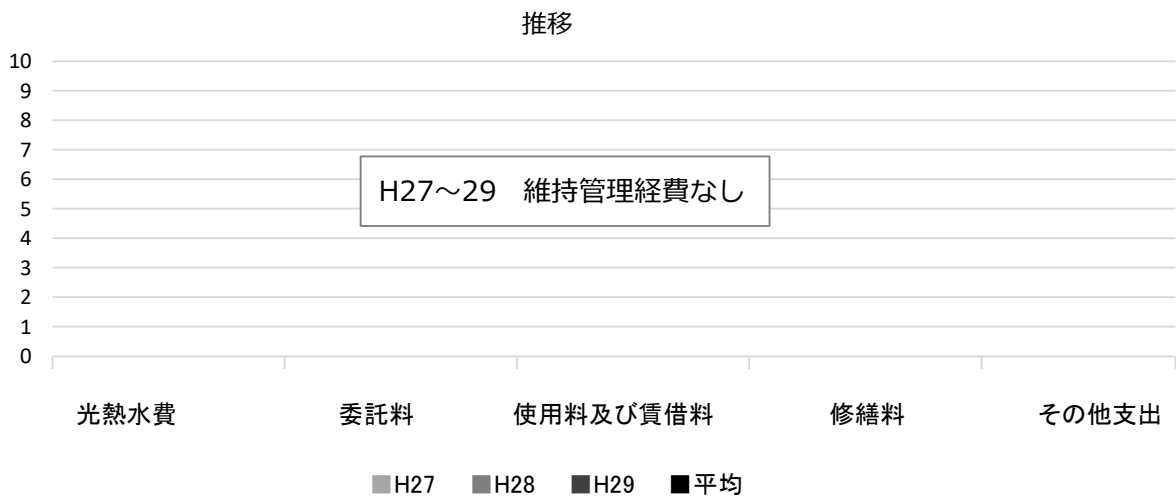
■ 維持管理経費		H27	H28	H29	H27-29平均
収入 (円)	使用料	*	*	*	—
	補助金	0	0	0	0
	その他収入	0	0	0	0
	計	0	0	0	0
維持管理経費 [支出] (円)					
	光熱水費 電気	*	*	*	—
	ガス	*	*	*	—
	上下水道	*	*	*	—
	その他	0	0	0	0
	計	0	0	0	0
	委託料	*	*	*	—
	使用料及び賃借料	0	0	0	0
	修繕料	*	*	*	—
	その他支出	0	0	0	0
	計	0	0	0	0
[参考]	(支出 - 収入) (円)	0	0	0	0
[参考]	維持補修的な工事請負費 (消費的事業) ※H29年度分のみ記載			0	0

備考

*若竹生活文化会館に含まれる

■ 利用状況	H27	H28	H29	H27-29平均
延べ利用者数 (人)	28,237	29,970	29,639	29,282

■ 維持管理経費の推移 (H27~29)



■ 主な改修履歴(投資的事業) ※H29年度分のみ記載

H29 : 件名

金額 (円)

瓦木公民館

施設コード 02117
大分類 社会教育関連施設
小分類 公民館

■ 基本情報

施設名称	瓦木公民館		
所在地	瓦林町8-1		
所管	局	教育委員会	
	課	地域学習推進課	
開設年度	1972年		
所有状況	土地	市保有	
	建物	市保有	
運営形態	運営	直営	
避難所指定（収容予定人数）	有（140人）		
備考	西宮市役所瓦木支所と併設		

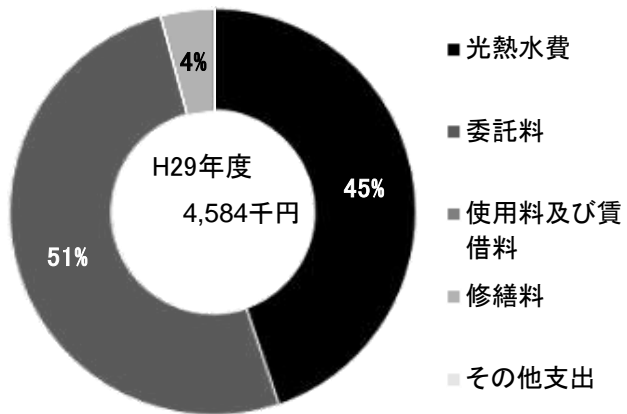


■ 土地・建物情報

敷地面積	391.63㎡	
	うち借地面積	0.00㎡
延床面積	733.35㎡	
	うち借受面積	0.00㎡
階数※	地上	3 F
	地下	—
構造※	鉄筋コンクリート造	
建築年月日※	1972年3月31日	
	築 46 年	
取得価額等	252,708,824円	
減価償却累計額	203,111,750円	
有形固定資産減価償却率	80.37%	

※は主たる建物(面積が最大の棟)について

■ 維持管理経費の構成比(H29)



■ 維持管理経費

	H27	H28	H29	H27-29平均
収入（円）				
使用料	1,168,345	1,777,450	1,746,240	1,564,012
補助金	0	0	0	0
その他収入	0	0	0	0
計	1,168,345	1,777,450	1,746,240	1,564,012
維持管理経費【支出】（円）				
光熱水費				
電気	1,078,943	1,268,974	1,339,014	1,228,977
ガス	318,617	441,477	591,856	450,650
上下水道	53,884	112,580	123,734	96,733
その他	0	0	0	0
計	1,451,444	1,823,031	2,054,604	1,776,360
委託料	2,567,743	2,312,744	2,338,926	2,406,471
使用料及び賃借料	0	0	0	0
修繕料	344,412	340,203	190,296	291,637
その他支出	0	0	0	0
計	4,363,599	4,475,978	4,583,826	4,474,468
[参考]（支出－収入）（円）	3,195,254	2,698,528	2,837,586	2,910,456
[参考] 維持補修的な工事請負費（消費的事業）※H29年度分のみ記載			1,907,221	1,907,221

備考

※H27は集計が異なります

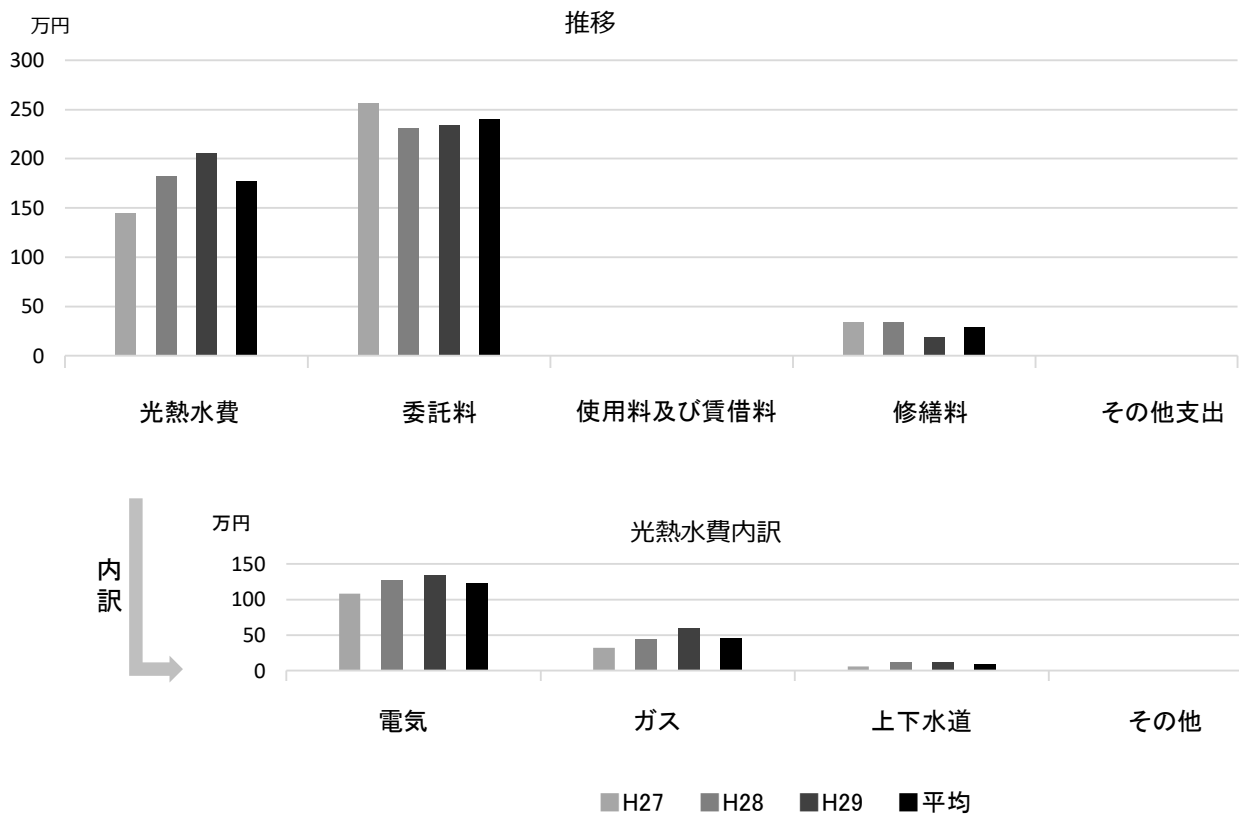
■ 利用状況

	H27	H28	H29	H27-29平均
延べ利用者数（人）	26,394	42,462	47,851	38,902
稼働状況				
延べ利用回数（回）	1,695	3,871	6,931	4,166
延べ貸出可能回数（回）	4,135	11,333	19,522	11,663
貸室の稼働率（%）	40.99%	34.16%	35.50%	36.88%

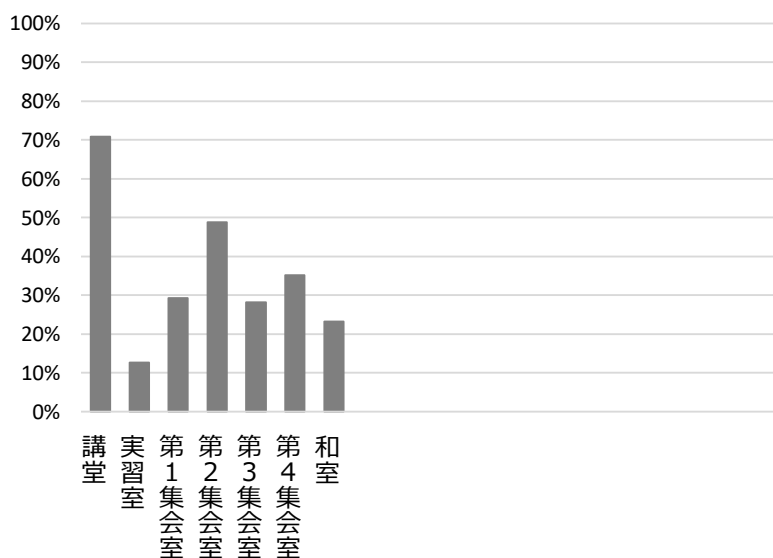
※H28は8区分化以降の稼働状況

（平成30年3月31日時点）

■ 維持管理経費の推移 (H27~29)



■ 利用状況 (H29年度内訳)



部屋名	面積
講堂	117㎡
実習室	56㎡
第1集会室	23㎡
第2集会室	40㎡
第3集会室	26㎡
第4集会室	108㎡
和室	45㎡

■ 主な改修履歴(投資的事業) ※H29年度分のみ記載

H29 : 件名 金額 (円)

段上公民館

施設コード 02118
 大分類 社会教育関連施設
 小分類 公民館

■ 基本情報

施設名称	段上公民館		
所在地	段上町2丁目10-3		
所管	局	教育委員会	
	課	地域学習推進課	
開設年度	1984年		
所有状況	土地	市保有	
	建物	市保有	
運営形態	運営	直営	
避難所指定(収容予定人数)	有(140人)		
備考	中央図書館段上分室と併設 中央図書館段上分室の面積を含む		

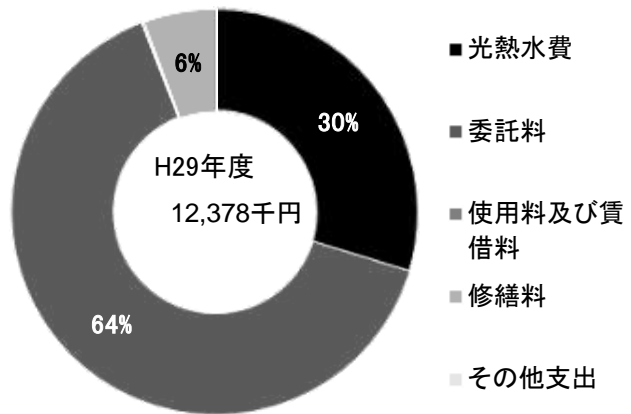


■ 土地・建物情報

敷地面積	—		
	うち借地面積	—	
延床面積	1,096.99㎡		
	うち借受面積	0.00㎡	
階数※	地上	3 F	
	地下	—	
構造※	鉄筋コンクリート造		
建築年月日※	1984年3月30日 築34年		
取得価額等	346,787,499円		
減価償却累計額	232,630,933円		
有形固定資産減価償却率	67.08%		

※は主たる建物(面積が最大の棟)について

■ 維持管理経費の構成比(H29)



■ 維持管理経費

	H27	H28	H29	H27-29平均
収入(円)				
使用料	2,028,340	1,708,705	1,777,130	1,838,058
補助金	0	0	0	0
その他収入	37,159	28,752	29,849	31,920
計	2,065,499	1,737,457	1,806,979	1,869,978
維持管理経費[支出](円)				
光熱水費				
電気	1,538,147	1,448,619	1,433,003	1,473,256
ガス	1,649,069	1,424,002	1,657,737	1,576,936
上下水道	410,056	440,186	590,438	480,227
その他	0	0	0	0
計	3,597,272	3,312,807	3,681,178	3,530,419
委託料	6,561,594	7,582,024	7,969,150	7,370,923
使用料及び賃借料	21,901	21,901	21,901	21,901
修繕料	326,700	505,332	705,564	512,532
その他支出	0	0	0	0
計	10,507,467	11,422,064	12,377,793	11,435,775
[参考] (支出-収入)(円)	8,441,968	9,684,607	10,570,814	9,565,796
[参考] 維持補修的な工事請負費(消費的事業) ※H29年度分のみ記載			683,640	683,640

備考

中央図書館段上分室の一部委託料・光熱水費を含む

※H27は集計が異なります

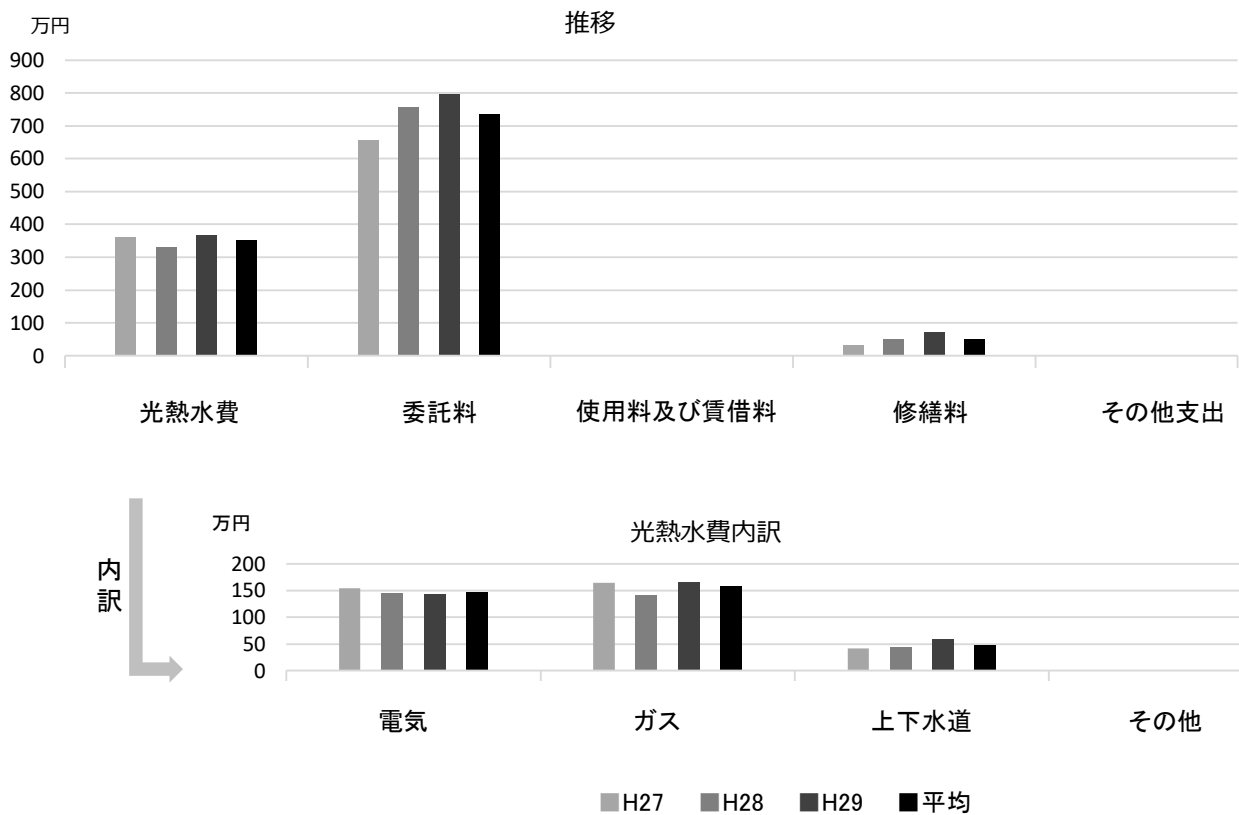
■ 利用状況

	H27	H28	H29	H27-29平均
延べ利用者数(人)	40,797	37,644	40,390	39,610
稼働状況				
延べ利用コマ数(コマ)	2,589	3,571	6,022	4,061
延べ貸出可能コマ数(コマ)	6,354	9,677	16,968	11,000
貸室の稼働率(%)	40.75%	36.90%	35.49%	37.71%

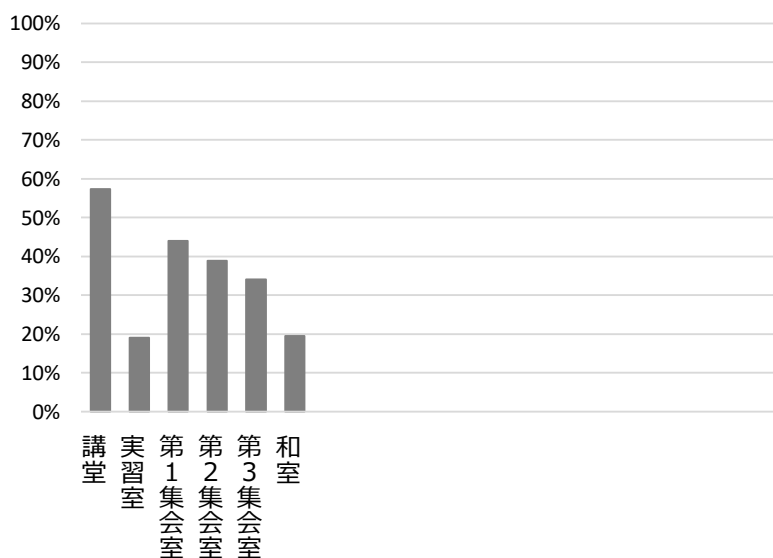
※H28は8区分化以降の稼働状況

(平成30年3月31日時点)

■ 維持管理経費の推移 (H27~29)



■ 利用状況 (H29年度内訳)



部屋名	面積
講堂	144㎡
実習室	51㎡
第1集会室	75㎡
第2集会室	44㎡
第3集会室	51㎡
和室	42㎡

■ 主な改修履歴(投資的事業) ※H29年度分のみ記載

H29: 件名	金額 (円)
屋上防水改修工事	8,354,105
受変電設備改修工事	1,441,584

高須公民館

施設コード 02119
大分類 社会教育関連施設
小分類 公民館

■ 基本情報

施設名称	高須公民館		
所在地	高須町 2丁目1-35		
所管	局	教育委員会	
	課	地域学習推進課	
開設年度	1984年		
所有状況	土地	借用	
	建物	市保有	
運営形態	運営 直営		
避難所指定 (収容予定人数)	有 (130人)		
備考	高須市民センター 2階		

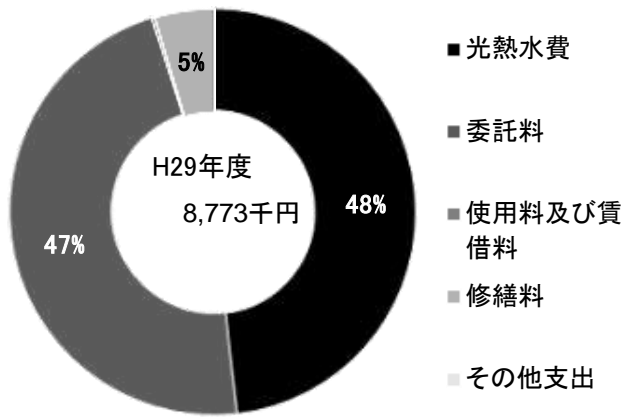


■ 土地・建物情報

敷地面積	1,496.73㎡	
	うち借地面積	1,496.73㎡
延床面積	714.75㎡	
	うち借受面積	0.00㎡
階数※	地上	2 F
	地下	—
構造※	鉄筋コンクリート造	
建築年月日※	1984年3月23日	
	築 34 年	
取得価額等	261,384,075円	
減価償却累計額	177,741,154円	
有形固定資産減価償却率	68.00%	

※は主たる建物(面積が最大の棟)について

■ 維持管理経費の構成比(H29)



■ 維持管理経費

	H27	H28	H29	H27-29平均
収入 (円)				
使用料	1,970,287	1,655,955	1,563,935	1,730,059
補助金	0	0	0	0
その他収入	29,339	30,253	28,109	29,234
計	1,999,626	1,686,208	1,592,044	1,759,293
維持管理経費 [支出] (円)				
光熱水費				
電気	2,349,853	2,109,036	1,987,109	2,148,666
ガス	1,840,806	1,561,667	1,834,922	1,745,798
上下水道	615,249	518,067	406,978	513,431
その他	0	0	0	0
計	4,805,908	4,188,770	4,229,009	4,407,896
委託料	5,002,657	3,918,821	4,116,434	4,345,971
使用料及び賃借料	21,901	21,901	21,901	21,901
修繕料	856,818	353,916	405,540	538,758
その他支出	0	0	0	0
計	10,687,284	8,483,408	8,772,884	9,314,525
[参考] (支出 - 収入) (円)	8,687,658	6,797,200	7,180,840	7,555,233
[参考] 維持補修的な工事請負費 (消費的事業) ※H29年度分のみ記載			857,520	857,520

備考

光熱水費は高須児童センターを含む

※H27は集計が異なります

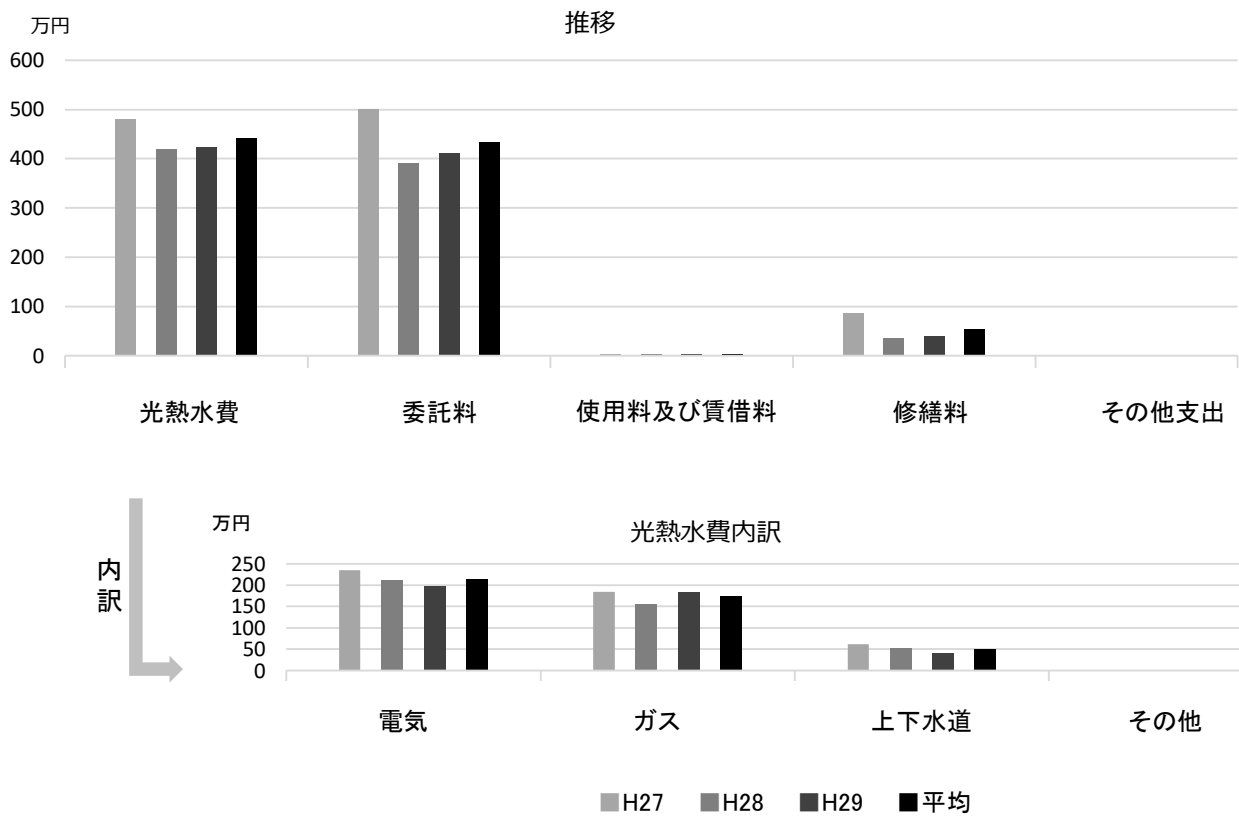
■ 利用状況

	H27	H28	H29	H27-29平均
延べ利用者数 (人)	35,702	32,614	35,197	34,504
稼働状況				
延べ利用回数 (回)	2,262	3,007	4,703	3,324
延べ貸出可能回数 (回)	6,385	9,740	16,952	11,026
貸室の稼働率 (%)	35.43%	30.87%	27.74%	31.35%

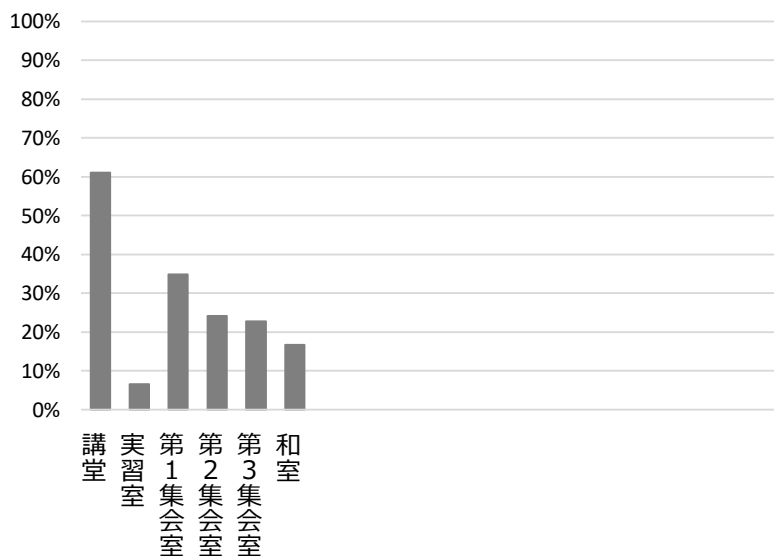
※H28は8区分化以降の稼働状況

(平成30年3月31日時点)

■ 維持管理経費の推移 (H27~29)



■ 利用状況 (H29年度内訳)



部屋名	面積
講堂	152m ²
実習室	54m ²
第1集会室	50m ²
第2集会室	44m ²
第3集会室	46m ²
和室	55m ²

■ 主な改修履歴(投資的事業) ※H29年度分のみ記載

H29: 件名 金額 (円)

神原公民館

施設コード 02120
 大分類 社会教育関連施設
 小分類 公民館

■ 基本情報

施設名称	神原公民館		
所在地	神原6-11		
所管 局	教育委員会		
課	地域学習推進課		
開設年度	1985年		
所有状況 土地	市保有		
建物	市保有		
運営形態 運営	直営		
避難所指定 (収容予定人数)	有 (130人)		
備考	神原市民館と併設		

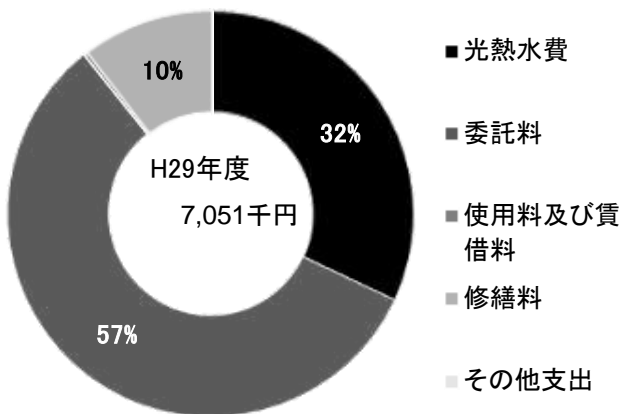


■ 土地・建物情報

敷地面積	976.34㎡
うち借地面積	0.00㎡
延床面積	586.18㎡
うち借受面積	0.00㎡
階数※ 地上	2 F
地下	—
構造※	鉄筋コンクリート造
建築年月日※	1985年3月29日
	築 33 年
取得価額等	186,095,526円
減価償却累計額	122,206,383円
有形固定資産減価償却率	65.67%

※は主たる建物(面積が最大の棟)について

■ 維持管理経費の構成比(H29)



■ 維持管理経費

	H27	H28	H29	H27-29平均
収入 (円)				
使用料	1,164,865	1,048,580	1,038,500	1,083,982
補助金	0	0	0	0
その他収入	58,064	5,760	5,760	23,195
計	1,222,929	1,054,340	1,044,260	1,107,176
維持管理経費 [支出] (円)				
光熱水費				
電気	1,114,613	1,064,940	1,175,994	1,118,516
ガス	720,967	613,193	715,556	683,239
上下水道	266,672	280,023	365,741	304,145
その他	0	0	0	0
計	2,102,252	1,958,156	2,257,291	2,105,900
委託料	6,311,338	3,947,030	4,037,930	4,765,433
使用料及び賃借料	21,901	21,901	21,901	21,901
修繕料	95,256	496,140	734,335	441,910
その他支出	0	0	0	0
計	8,530,747	6,423,227	7,051,457	7,335,144
[参考] (支出 - 収入) (円)	7,307,818	5,368,887	6,007,197	6,227,967
[参考] 維持補修的な工事請負費 (消費的事業) ※H29年度分のみ記載			0	0

備考

※H27は集計が異なります

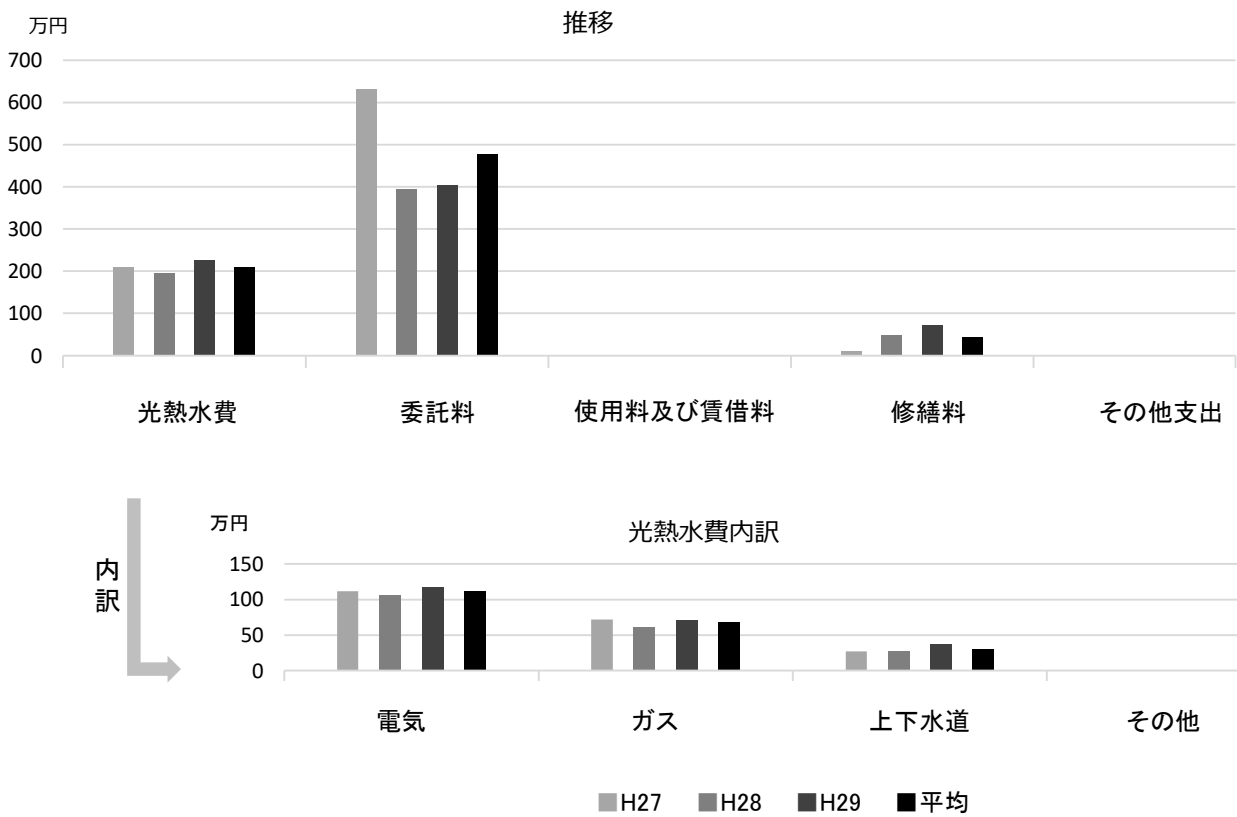
■ 利用状況

	H27	H28	H29	H27-29平均
延べ利用者数 (人)	21,669	21,529	21,266	21,488
稼働状況				
延べ利用コマ数 (コマ)	1,494	2,042	3,256	2,264
延べ貸出可能コマ数 (コマ)	4,257	6,523	11,392	7,391
貸室の稼働率 (%)	35.10%	31.30%	28.58%	31.66%

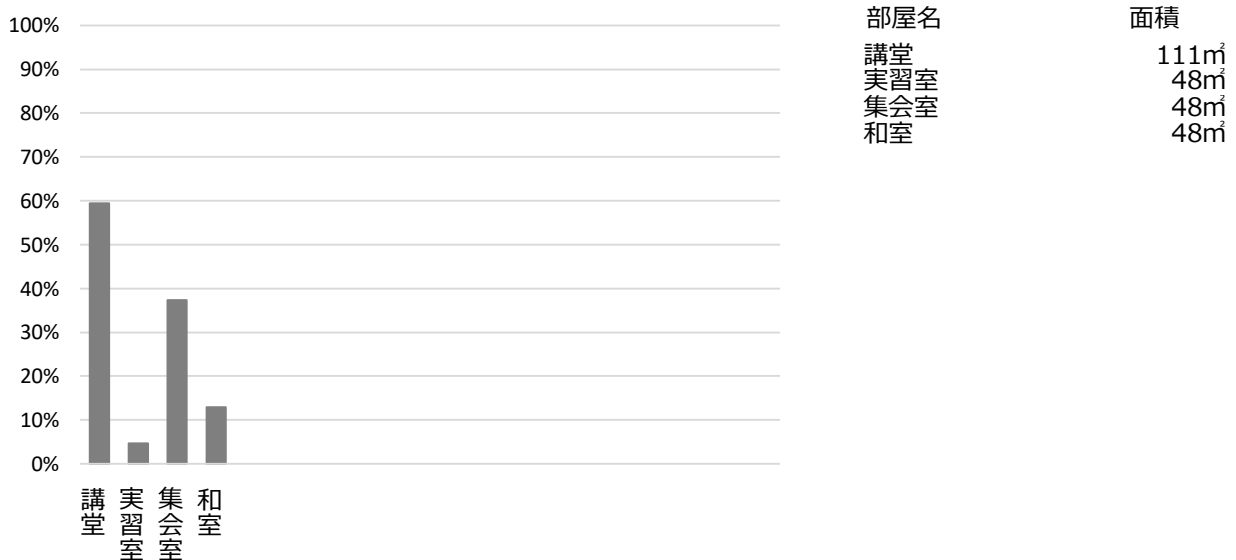
※H28は8区分化以降の稼働状況

(平成30年3月31日時点)

■ 維持管理経費の推移 (H27~29)



■ 利用状況 (H29年度内訳)



■ 主な改修履歴(投資的事業) ※H29年度分のみ記載

H29: 件名 金額 (円)

越木岩公民館

施設コード 02121
 大分類 社会教育関連施設
 小分類 公民館

■ 基本情報

施設名称	越木岩公民館		
所在地	樋之池町5-29		
所管 局	教育委員会		
課	地域学習推進課		
開設年度	1986年		
所有状況 土地	市保有		
建物	市保有		
運営形態 運営	直営		
避難所指定 (収容予定人数)	有 (130人)		
備考	越木岩福祉会館内 越木岩老人いこいの家、西宮市役所市民課越木岩分室の面積を含む		

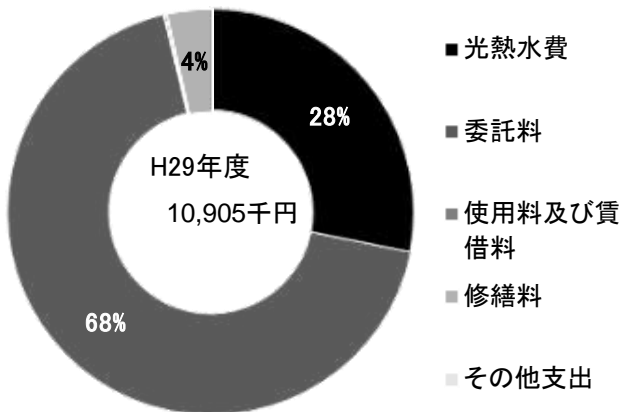


■ 土地・建物情報

敷地面積	1,242.85㎡
うち借地面積	0.00㎡
延床面積	1,102.06㎡
うち借受面積	0.00㎡
階数※ 地上	3 F
地下	—
構造※	鉄筋コンクリート造
建築年月日※	1976年9月21日 築 41 年
取得価額等	81,019,595円
減価償却累計額	0円
有形固定資産減価償却率	—

※は主たる建物(面積が最大の棟)について

■ 維持管理経費の構成比(H29)



■ 維持管理経費

	H27	H28	H29	H27-29平均
収入 (円)				
使用料	2,914,420	2,254,445	2,373,687	2,514,184
補助金	0	0	0	0
その他収入	0	0	24	8
計	2,914,420	2,254,445	2,373,711	2,514,192
維持管理経費 [支出] (円)				
光熱水費				
電気	2,298,500	2,109,704	2,183,667	2,197,290
ガス	593,923	526,752	658,638	593,104
上下水道	184,219	210,647	231,255	208,707
その他	0	0	0	0
計	3,076,642	2,847,103	3,073,560	2,999,102
委託料	6,313,367	7,265,635	7,426,058	7,001,687
使用料及び賃借料	16,328,529	16,328,529	21,901	10,892,986
修繕料	529,308	240,840	383,108	384,419
その他支出	0	0	0	0
計	26,247,846	26,682,107	10,904,627	21,278,193
[参考] (支出 - 収入) (円)	23,333,426	24,427,662	8,530,916	18,764,001
[参考] 維持補修的な工事請負費 (消費的事業) ※H29年度分のみ記載			1,374,215	1,374,215

備考

中央図書館越木岩分室の一部委託料、西宮市役所市民課越木岩分室の光熱水費を含む
 ※H27は集計が異なります

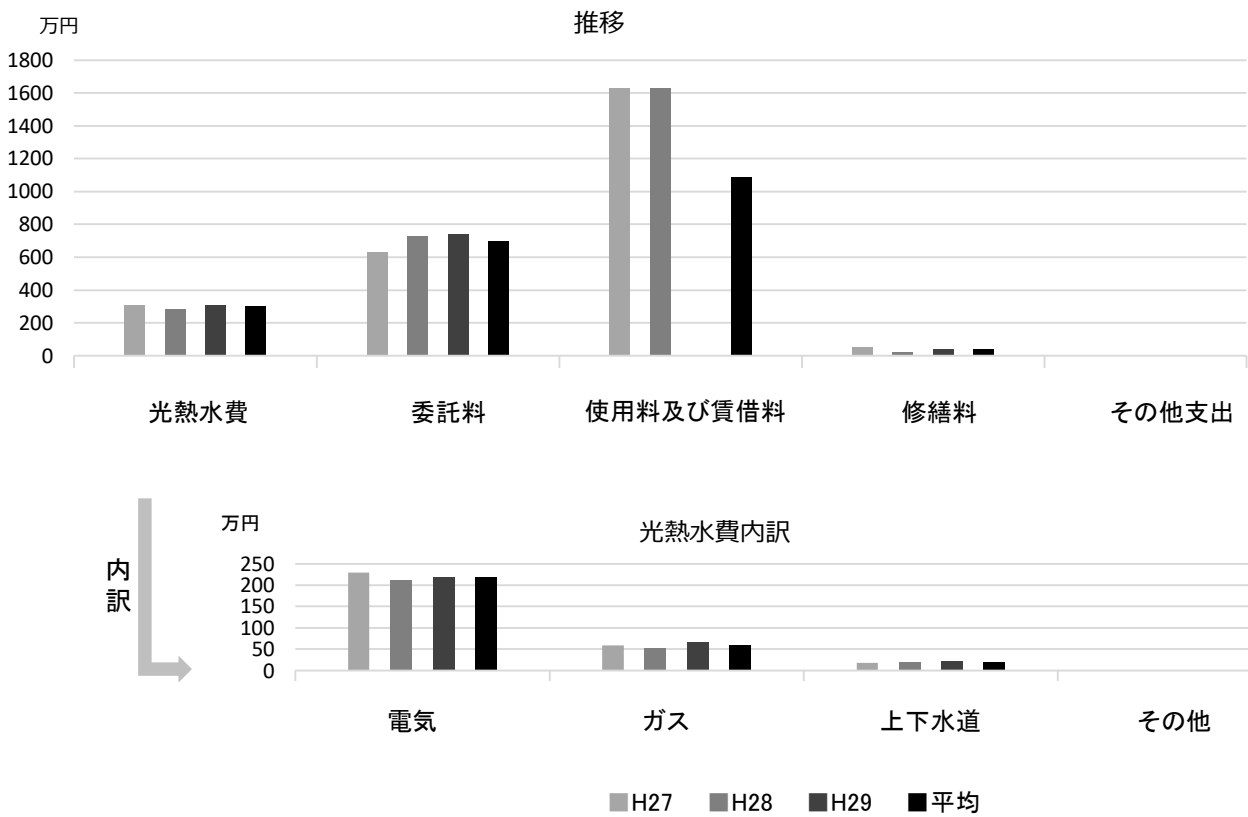
■ 利用状況

	H27	H28	H29	H27-29平均
延べ利用者数 (人)	38,401	33,988	38,465	36,951
稼働状況				
延べ利用回数 (回)	2,719	2,915	6,629	4,088
延べ貸出可能回数 (回)	5,321	7,047	15,491	9,286
貸室の稼働率 (%)	51.10%	41.37%	42.79%	45.09%

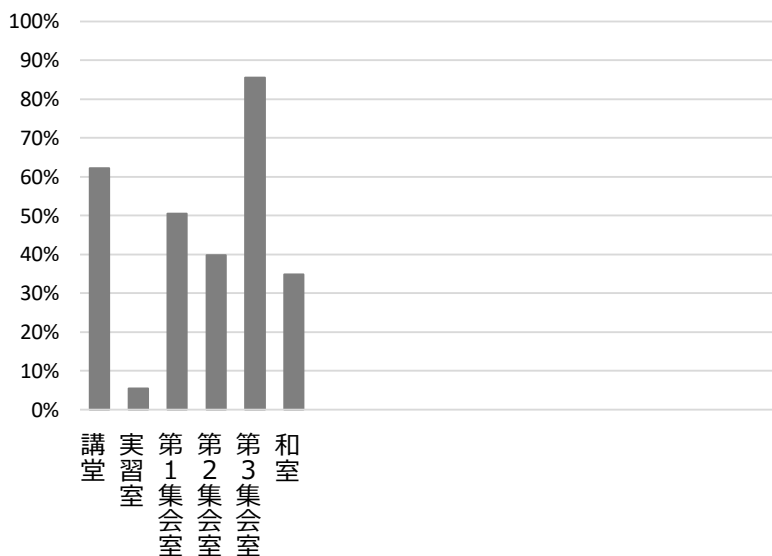
※H28は8区分化以降の稼働状況

(平成30年3月31日時点)

■ 維持管理経費の推移 (H27~29)



■ 利用状況 (H29年度内訳)



部屋名	面積
講堂	184㎡
実習室	54㎡
第1集会室	47㎡
第2集会室	55㎡
第3集会室	51㎡
和室	61㎡

■ 主な改修履歴(投資的事業) ※H29年度分のみ記載

H29: 件名	金額 (円)
受変電設備改修工事	3,360,852

高木公民館

施設コード 02122
大分類 社会教育関連施設
小分類 公民館

■ 基本情報

施設名称	高木公民館		
所在地	高木東町15-10		
所管	局	教育委員会	
	課	地域学習推進課	
開設年度	1989年		
所有状況	土地	市保有	
	建物	市保有	
運営形態	運営 直営		
避難所指定 (収容予定人数)	有 (120人)		
備考	瓦木消防署と併設		

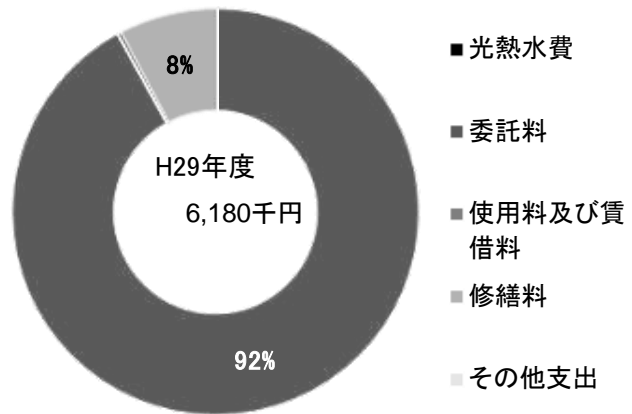


■ 土地・建物情報

敷地面積	1,601.01㎡		
	うち借地面積	0.00㎡	
延床面積	882.25㎡		
	うち借受面積	0.00㎡	
階数※	地上	3 F	
	地下	—	
構造※	鉄筋コンクリート造		
建築年月日※	1988年9月7日 築 29年		
取得価額等	287,718,298円		
減価償却累計額	166,964,177円		
有形固定資産減価償却率	58.03%		

※は主たる建物(面積が最大の棟)について

■ 維持管理経費の構成比(H29)



■ 維持管理経費

	H27	H28	H29	H27-29平均
収入 (円)				
使用料	2,539,345	2,031,805	2,027,090	2,199,413
補助金	0	0	0	0
その他収入	18,018	33,691	36,195	29,301
計	2,557,363	2,065,496	2,063,285	2,228,715
維持管理経費 [支出] (円)				
光熱水費				
電気	*	*	*	—
ガス	*	*	*	—
上下水道	*	*	*	—
その他	0	0	0	0
計	0	0	0	0
委託料	5,756,749	5,303,484	5,682,982	5,581,072
使用料及び賃借料	21,901	21,901	21,901	21,901
修繕料	647,406	1,417,500	475,200	846,702
その他支出	0	0	0	0
計	6,426,056	6,742,885	6,180,083	6,449,675
[参考] (支出 - 収入) (円)	3,868,693	4,677,389	4,116,798	4,220,960
[参考] 維持補修的な工事請負費 (消費的事業) ※H29年度分のみ記載			145,800	145,800

備考

*瓦木消防署に含まれる

※H27は集計が異なります

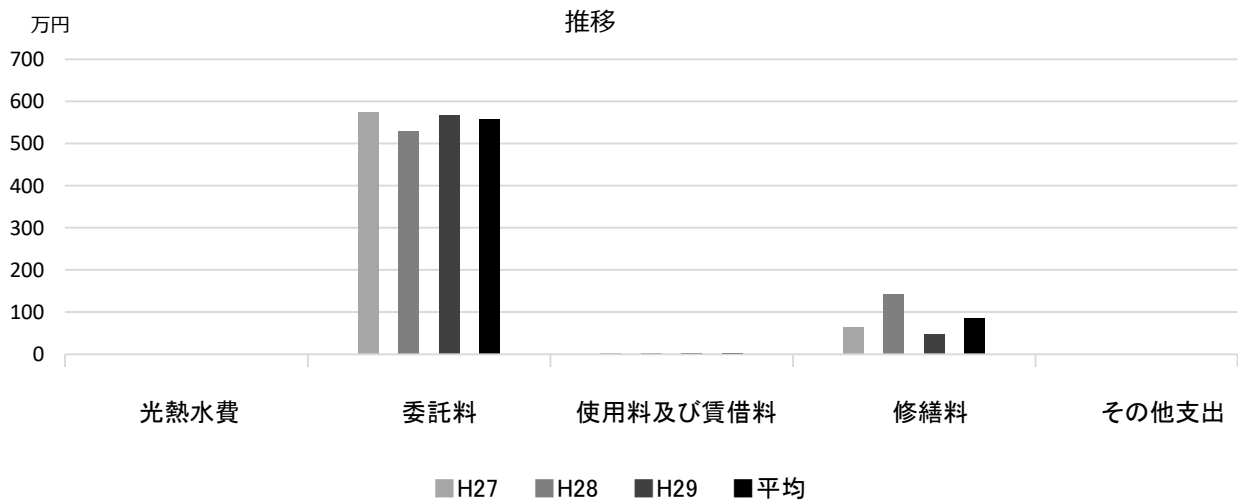
■ 利用状況

	H27	H28	H29	H27-29平均
延べ利用者数 (人)	32,068	33,573	32,802	32,814
稼働状況				
延べ利用コマ数 (コマ)	2,685	3,458	5,855	3,999
延べ貸出可能コマ数 (コマ)	5,254	8,039	14,048	9,114
貸室の稼働率 (%)	51.10%	43.02%	41.68%	45.27%

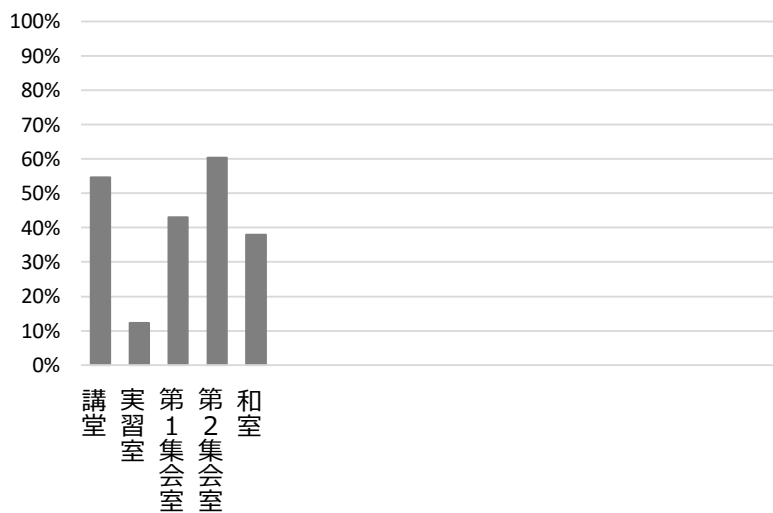
※H28は8区分化以降の稼働状況

(平成30年3月31日時点)

■ 維持管理経費の推移 (H27~29)



■ 利用状況 (H29年度内訳)



部屋名	面積
講堂	152m ²
実習室	65m ²
第1集会室	43m ²
第2集会室	58m ²
和室	75m ²

■ 主な改修履歴(投資的事業) ※H29年度分のみ記載

H29 : 件名

金額 (円)

上ヶ原公民館

施設コード 02123
 大分類 社会教育関連施設
 小分類 公民館

■ 基本情報

施設名称	上ヶ原公民館		
所在地	六軒町1-32		
所管 局	教育委員会		
課	地域学習推進課		
開設年度	1992年		
所有状況 土地	市保有		
建物	市保有		
運営形態 運営	直営		
避難所指定 (収容予定人数)	有 (130人)		
備考	中央図書館上ヶ原分室と併設 中央図書館上ヶ原分室の面積を含む		

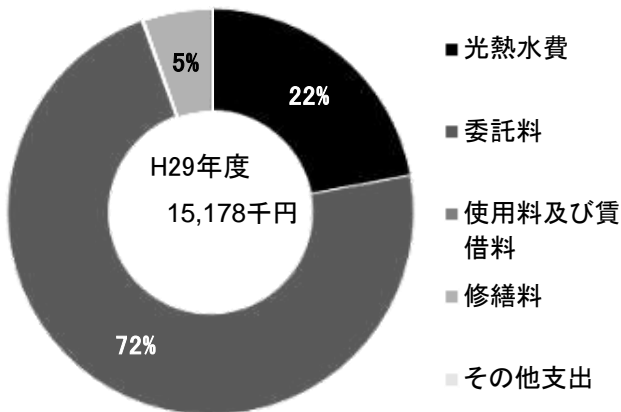


■ 土地・建物情報

敷地面積	785.45㎡		
うち借地面積	0.00㎡		
延床面積	1,600.33㎡		
うち借受面積	0.00㎡		
階数※ 地上	4 F		
地下	1 F		
構造※	鉄筋コンクリート造		
建築年月日※	1992年9月16日 築 25 年		
取得価額等	594,291,829円		
減価償却累計額	294,366,880円		
有形固定資産減価償却率	49.53%		

※は主たる建物(面積が最大の棟)について

■ 維持管理経費の構成比(H29)



■ 維持管理経費

	H27	H28	H29	H27-29平均
収入 (円)				
使用料	2,394,965	2,029,865	2,156,875	2,193,902
補助金	0	0	0	0
その他収入	71,000	66,282	66,413	67,898
計	2,465,965	2,096,147	2,223,288	2,261,800
維持管理経費 [支出] (円)				
光熱水費				
電気	1,715,047	1,680,129	1,677,957	1,691,044
ガス	1,115,497	892,261	1,204,252	1,070,670
上下水道	308,277	539,455	471,910	439,881
その他	0	0	0	0
計	3,138,821	3,111,845	3,354,119	3,201,595
委託料	6,502,864	10,749,262	10,988,291	9,413,472
使用料及び賃借料	21,901	21,901	21,901	21,901
修繕料	365,796	147,358	813,620	442,258
その他支出	0	0	0	0
計	10,029,382	14,030,366	15,177,931	13,079,226
[参考] (支出 - 収入) (円)	7,563,417	11,934,219	12,954,643	10,817,426
[参考] 維持補修的な工事請負費 (消費的事業) ※H29年度分のみ記載			499,500	499,500

備考

中央図書館上ヶ原分室の一部委託料・光熱水費を含む

※H27は集計が異なります

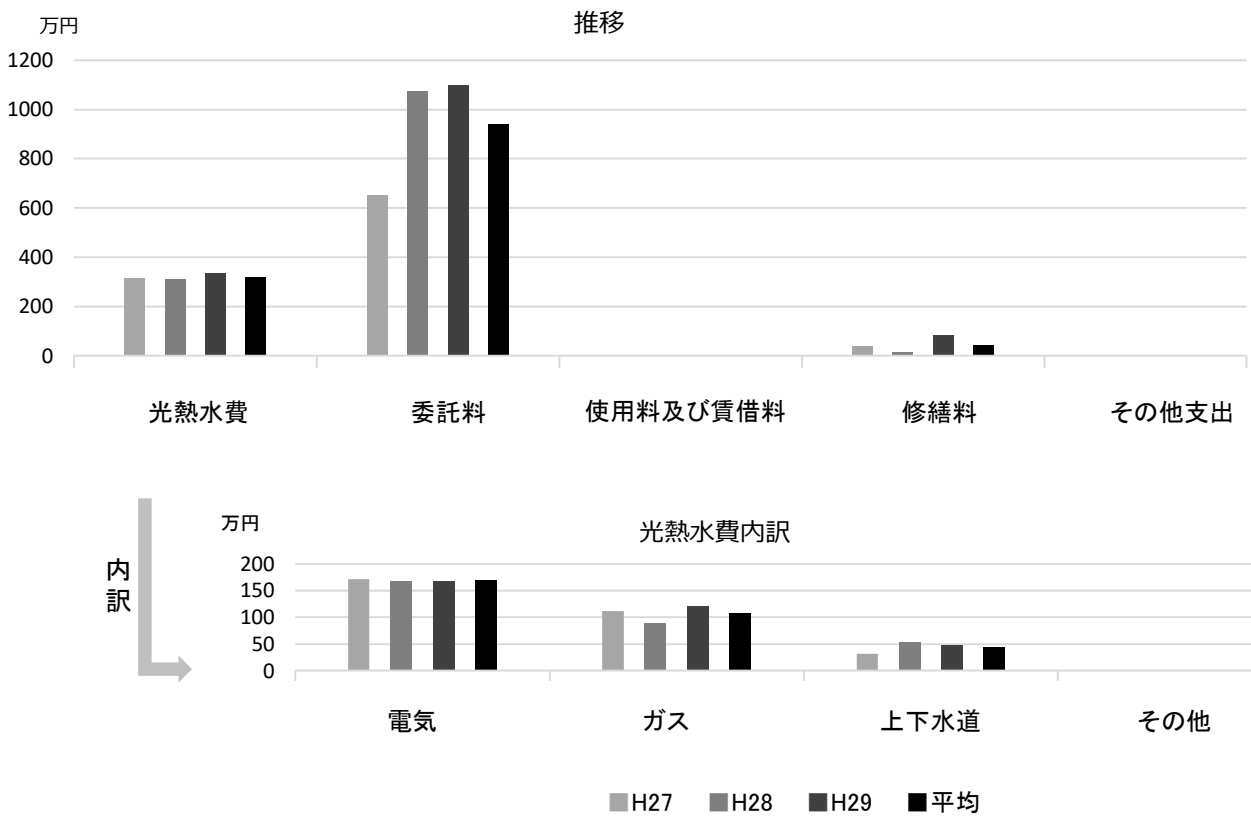
■ 利用状況

	H27	H28	H29	H27-29平均
延べ利用者数 (人)	37,656	39,636	37,933	38,408
稼働状況				
延べ利用コマ数 (コマ)	2,500	3,391	5,962	3,951
延べ貸出可能コマ数 (コマ)	6,364	9,686	16,946	10,999
貸室の稼働率 (%)	39.28%	35.01%	35.18%	36.49%

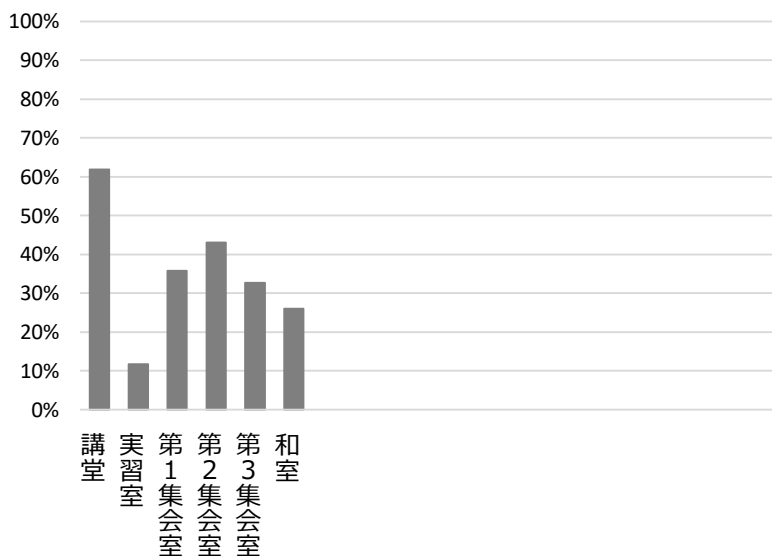
※H28は8区分化以降の稼働状況

(平成30年3月31日時点)

■ 維持管理経費の推移 (H27~29)



■ 利用状況 (H29年度内訳)



部屋名	面積
講堂	148㎡
実習室	68㎡
第1集会室	39㎡
第2集会室	61㎡
第3集会室	48㎡
和室	58㎡

■ 主な改修履歴(投資的事業) ※H29年度分のみ記載

H29: 件名 金額 (円)

西宮浜公民館

施設コード 02124
大分類 社会教育関連施設
小分類 公民館

■ 基本情報

施設名称	西宮浜公民館		
所在地	西宮浜 4 丁目13-1		
所管	局	教育委員会	
	課	地域学習推進課	
開設年度	1999年		
所有状況	土地	市保有	
	建物	市保有	
運営形態	運営	直営	
避難所指定 (収容予定人数)	有 (140人)		
備考	西宮市貝類館、西宮市役所市民課西宮浜分室と併設 西宮市役所市民課西宮浜分室の面積を含む		

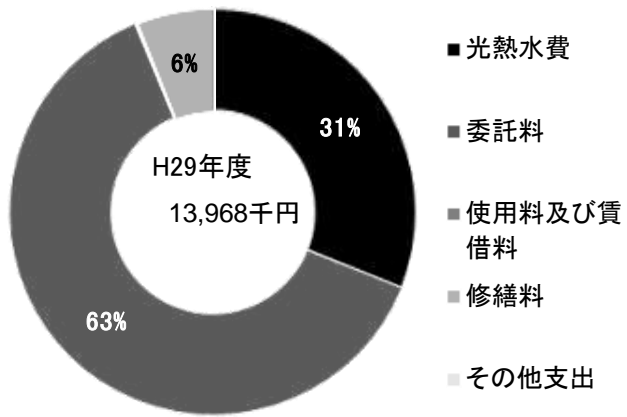


■ 土地・建物情報

敷地面積	—		
	うち借地面積	—	
延床面積	1,282.78㎡		
	うち借受面積	0.00㎡	
階数※	地上	2 F	
	地下	—	
構造※	鉄筋コンクリート造		
建築年月日※	1999年3月10日 築 19 年		
取得価額等	436,944,965円		
減価償却累計額	168,055,969円		
有形固定資産減価償却率	38.46%		

※は主たる建物(面積が最大の棟)について

■ 維持管理経費の構成比(H29)



■ 維持管理経費		H27	H28	H29	H27-29平均
収入 (円)	使用料	1,729,510	1,515,160	1,572,145	1,605,605
	補助金	0	0	0	0
	その他収入	0	0	0	0
	計	1,729,510	1,515,160	1,572,145	1,605,605
維持管理経費 [支出] (円)					
	光熱水費				
	電気	2,241,804	2,274,854	2,205,117	2,240,592
	ガス	1,402,492	1,421,620	1,628,354	1,484,155
	上下水道	650,146	544,341	507,484	567,324
	その他	0	0	0	0
	計	4,294,442	4,240,815	4,340,955	4,292,071
	委託料	6,020,742	8,423,251	8,756,157	7,733,383
	使用料及び賃借料	21,901	21,901	21,901	21,901
	修繕料	298,944	589,896	848,880	579,240
	その他支出	0	0	0	0
	計	10,636,029	13,275,863	13,967,893	12,626,595
[参考]	(支出 - 収入) (円)	8,906,519	11,760,703	12,395,748	11,020,990
[参考]	維持補修的な工事請負費 (消費的事業) ※H29年度分のみ記載			2,187,000	2,187,000

備考

光熱水費は西宮市貝類館、西宮市役所市民課西宮浜分室を含む

※H27は集計が異なります

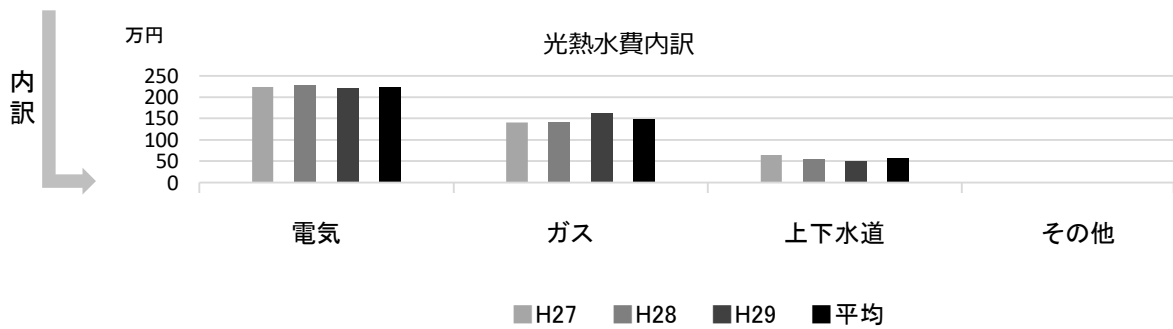
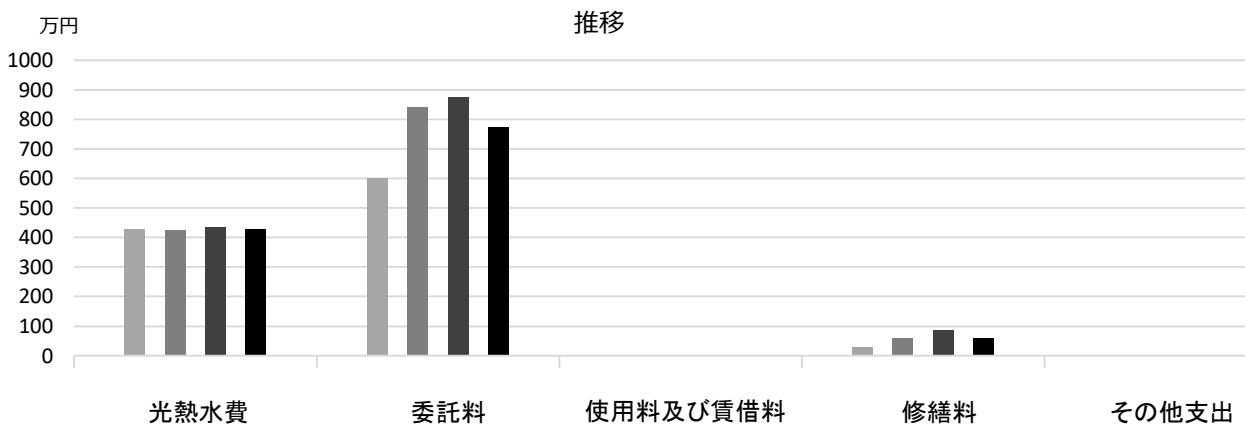
■ 利用状況

■ 利用状況		H27	H28	H29	H27-29平均
延べ利用者数 (人)		25,198	27,585	28,331	27,038
稼働状況	延べ利用日数 (日)	1,916	2,775	4,797	3,163
	延べ貸出可能日数 (日)	7,455	11,402	19,746	12,868
	貸室の稼働率 (%)	25.70%	24.34%	24.29%	24.78%

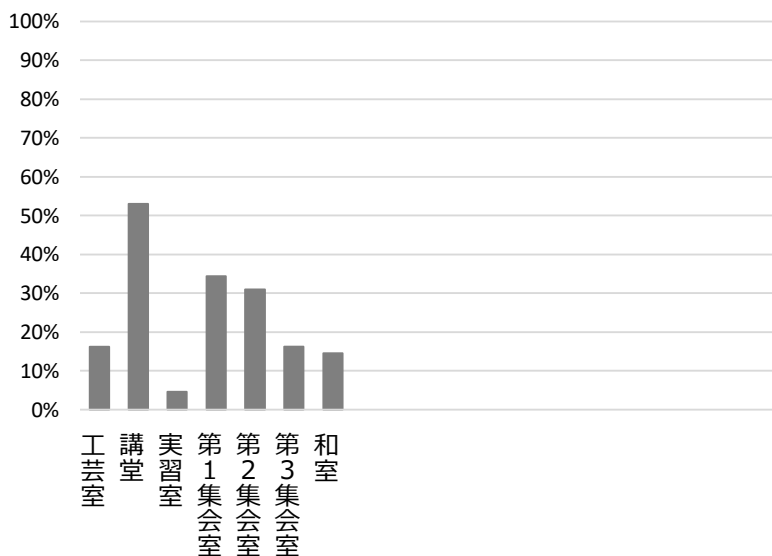
※H28は8区分化以降の稼働状況

(平成30年3月31日時点)

■ 維持管理経費の推移 (H27~29)



■ 利用状況 (H29年度内訳)



部屋名	面積
工芸室	58㎡
講堂	175㎡
実習室	63㎡
第1集会室	29㎡
第2集会室	46㎡
第3集会室	58㎡
和室	51㎡

■ 主な改修履歴(投資的事業) ※H29年度分のみ記載

H29 : 件名 金額 (円)

中央図書館

施設コード 02201
大分類 社会教育関連施設
小分類 図書館

■ 基本情報

施設名称	中央図書館
所在地	川添町15-26
所管 局	教育委員会
課	中央図書館
開設年度	1985年
所有状況 土地	市保有
建物	市保有
運営形態 運営	直営
避難所指定 (収容予定人数)	有 (160人)
備考	教育文化センター内西宮市平和資料館、郷土資料館、市民ギャラリーの面積を含む

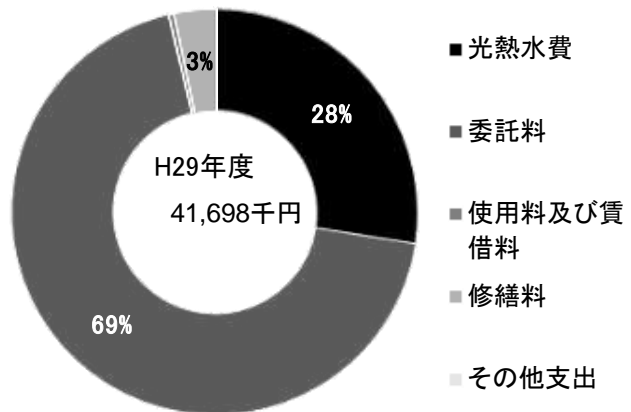


■ 土地・建物情報

敷地面積	4,135.53㎡
うち借地面積	0.00㎡
延床面積	8,358.04㎡
うち借受面積	0.00㎡
階数※ 地上	4 F
地下	1 F
構造※	鉄筋コンクリート造
建築年月日※	1985年4月2日
	築 32 年
取得価額等	3,568,322,344円
減価償却累計額	2,268,354,402円
有形固定資産減価償却率	63.57%

※は主たる建物(面積が最大の棟)について

■ 維持管理経費の構成比(H29)



■ 維持管理経費

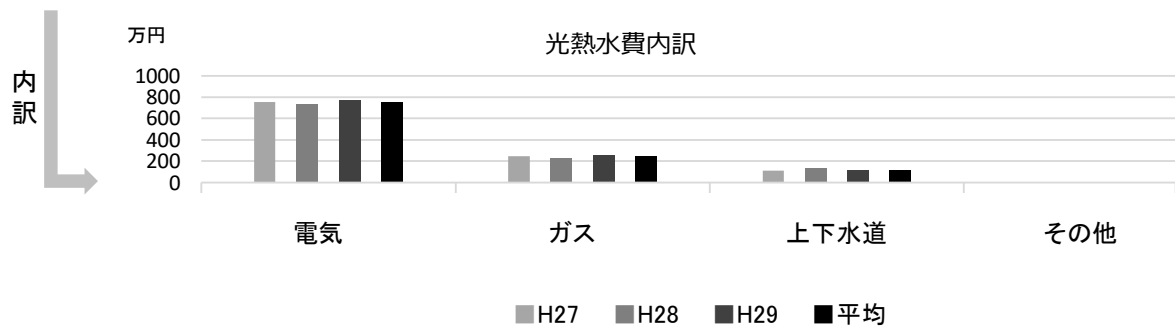
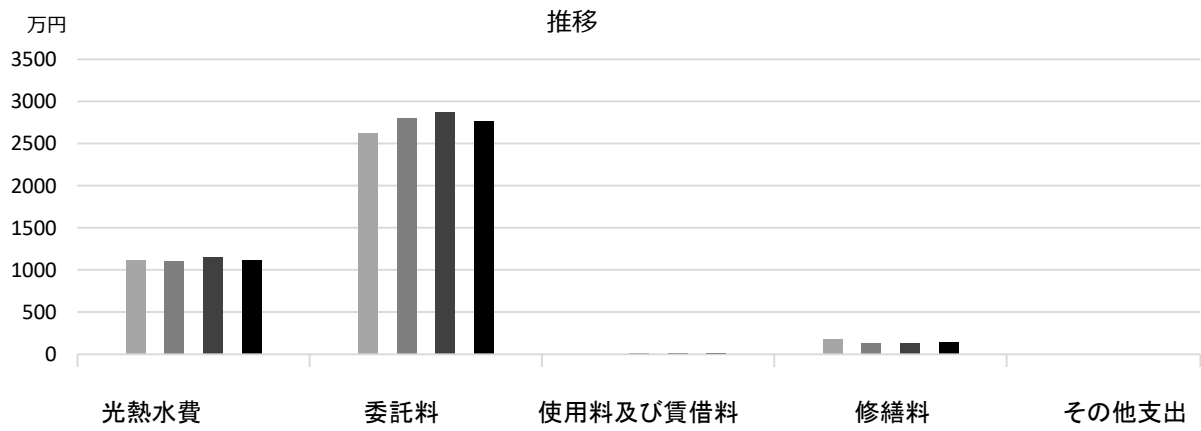
	H27	H28	H29	H27-29平均
収入 (円)				
使用料	0	0	0	0
補助金	0	0	0	0
その他収入	265,065	252,621	227,061	248,249
計	265,065	252,621	227,061	248,249
維持管理経費 [支出] (円)				
光熱水費				
電気	7,535,647	7,351,274	7,696,354	7,527,758
ガス	2,497,013	2,325,835	2,614,660	2,479,169
上下水道	1,090,872	1,345,036	1,162,176	1,199,361
その他	0	0	0	0
計	11,123,532	11,022,145	11,473,190	11,206,289
委託料	26,235,253	28,004,885	28,681,975	27,640,704
使用料及び賃借料	68,428	174,352	174,328	139,036
修繕料	1,755,540	1,308,420	1,368,900	1,477,620
その他支出	0	0	0	0
計	39,182,753	40,509,802	41,698,393	40,463,649
[参考] (支出 - 収入) (円)	38,917,688	40,257,181	41,471,332	40,215,400
[参考] 維持補修的な工事請負費 (消費的事業) ※H29年度分のみ記載			1,933,200	1,933,200

備考

■ 利用状況

	H27	H28	H29	H27-29平均
貸出人数 (人)	157,166	147,408	151,614	152,063

■ 維持管理経費の推移 (H27~29)



■ 主な改修履歴(投資的事業) ※H29年度分のみ記載

H29 : 件名	金額 (円)
受変電設備改修工事	6,837,129

北部図書館

施設コード 02202
大分類 社会教育関連施設
小分類 図書館

■ 基本情報

施設名称	北部図書館		
所在地	名塩新町1		
所管	局	教育委員会	
	課	北口図書館	
開設年度	1990年		
所有状況	土地	市保有	
	建物	市保有	
運営形態	運営 直営		
避難所指定 (収容予定人数)	—		
備考	塩瀬センター2階		

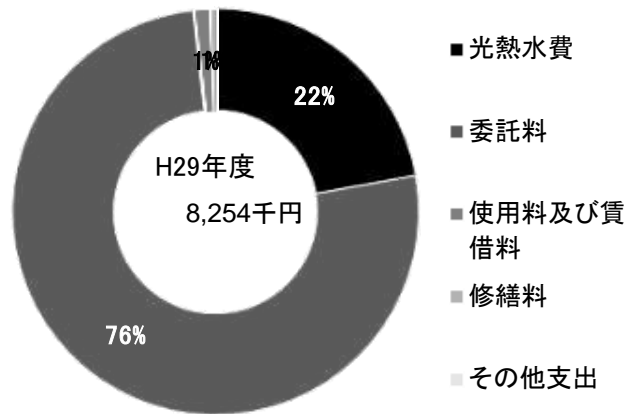


■ 土地・建物情報

敷地面積	3,591.97㎡		
	うち借地面積	0.00㎡	
延床面積	884.33㎡		
	うち借受面積	0.00㎡	
階数※	地上	5 F	
	地下	—	
構造※	鉄筋コンクリート造		
建築年月日※	1990年10月31日 築 27 年		
取得価額等	308,241,344円		
減価償却累計額	162,278,565円		
有形固定資産減価償却率	52.65%		

※は主たる建物(面積が最大の棟)について

■ 維持管理経費の構成比(H29)



■ 維持管理経費

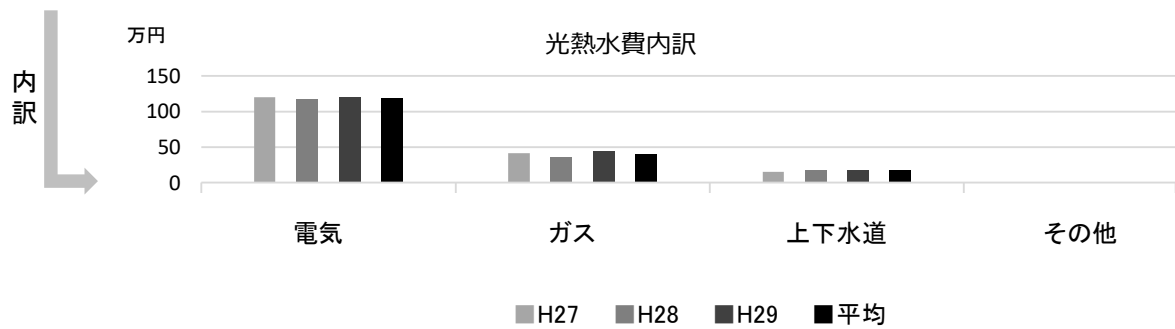
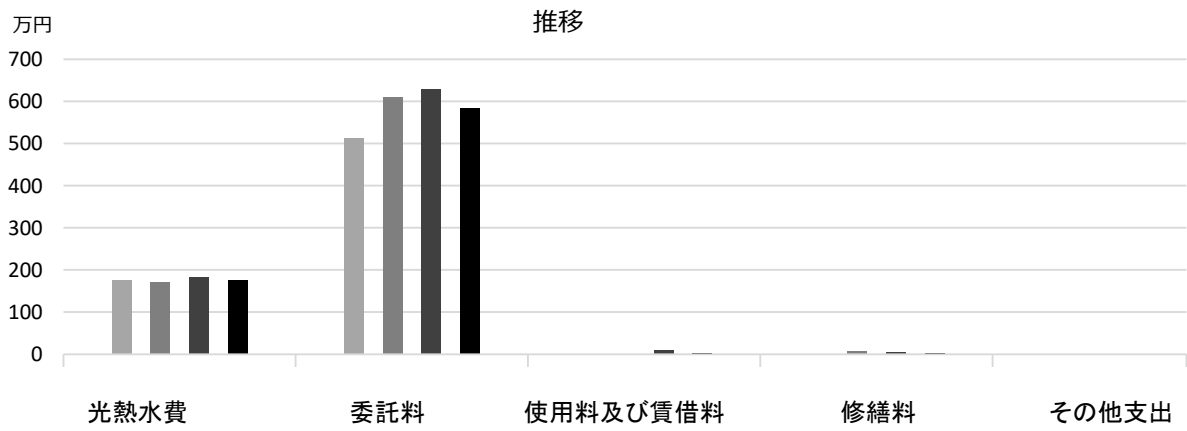
	H27	H28	H29	H27-29平均
収入 (円)				
使用料	0	0	0	0
補助金	0	0	0	0
その他収入	0	0	0	0
計	0	0	0	0
維持管理経費 [支出] (円)				
光熱水費				
電気	1,196,748	1,169,100	1,204,848	1,190,232
ガス	410,076	356,832	443,124	403,344
上下水道	153,800	180,600	179,800	171,400
その他	0	0	0	0
計	1,760,624	1,706,532	1,827,772	1,764,976
委託料	5,134,543	6,108,581	6,281,946	5,841,690
使用料及び賃借料	0	0	98,222	32,741
修繕料	0	68,040	45,900	37,980
その他支出	0	0	0	0
計	6,895,167	7,883,153	8,253,840	7,677,387
[参考] (支出 - 収入) (円)	6,895,167	7,883,153	8,253,840	7,677,387
[参考] 維持補修的な工事請負費 (消費的事業) ※H29年度分のみ記載			139,752	139,752

備考

■ 利用状況

	H27	H28	H29	H27-29平均
貸出人数 (人)	55,322	48,725	48,445	50,831

■ 維持管理経費の推移 (H27~29)



■ 主な改修履歴(投資的事業) ※H29年度分のみ記載

H29 : 件名	金額 (円)
受変電設備改修工事	1,139,332
エレベーター改修工事	3,192,480

鳴尾図書館

施設コード 02203
大分類 社会教育関連施設
小分類 図書館

■ 基本情報

施設名称	鳴尾図書館		
所在地	甲子園八番町1-20		
所管	局	教育委員会	
	課	中央図書館	
開設年度	1998年		
所有状況	土地	市保有	
	建物	市保有	
運営形態	運営 直営		
避難所指定 (収容予定人数)	—		
備考			

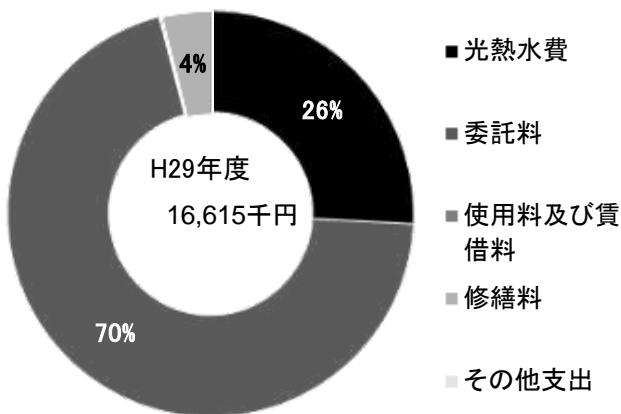


■ 土地・建物情報

敷地面積	1,673.89㎡		
	うち借地面積	0.00㎡	
延床面積	1,651.94㎡		
	うち借受面積	0.00㎡	
階数※	地上	3 F	
	地下	—	
構造※	鉄筋コンクリート造		
建築年月日※	1998年5月15日 築 19 年		
取得価額等	535,393,754円		
減価償却累計額	203,449,625円		
有形固定資産減価償却率	38.00%		

※は主たる建物(面積が最大の棟)について

■ 維持管理経費の構成比(H29)



■ 維持管理経費

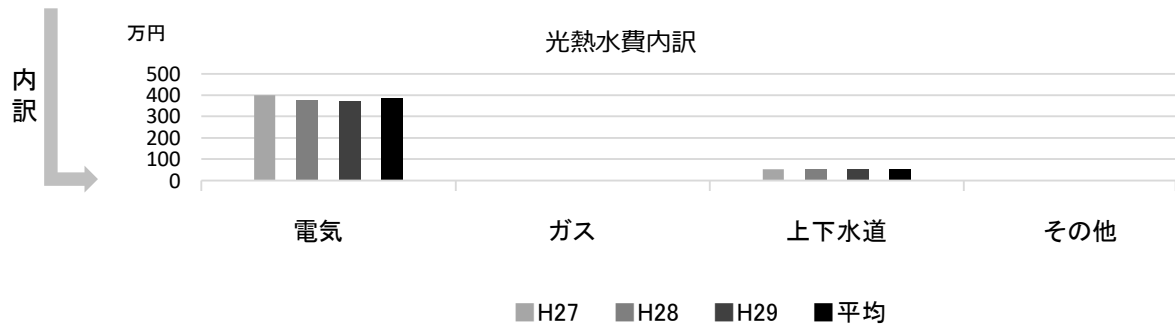
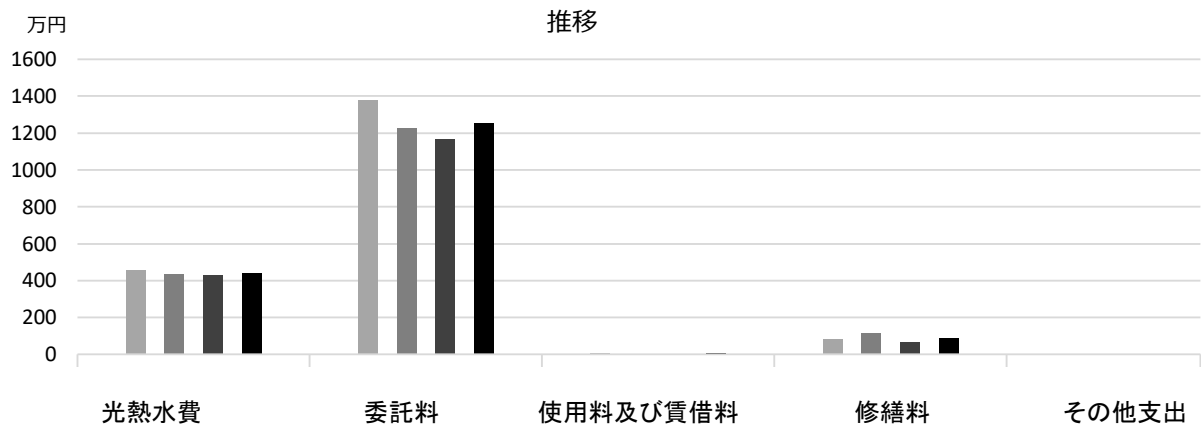
	H27	H28	H29	H27-29平均
収入 (円)				
使用料	0	0	0	0
補助金	0	0	0	0
その他収入	205,567	242,908	145,626	198,034
計	205,567	242,908	145,626	198,034
維持管理経費 [支出] (円)				
光熱水費				
電気	4,013,534	3,780,373	3,742,226	3,845,378
ガス	0	0	0	0
上下水道	530,049	543,439	555,702	543,063
その他	0	0	0	0
計	4,543,583	4,323,812	4,297,928	4,388,441
委託料	13,766,298	12,267,890	11,643,359	12,559,182
使用料及び賃借料	41,212	30,844	30,844	34,300
修繕料	824,580	1,129,788	642,600	865,656
その他支出	0	0	0	0
計	19,175,673	17,752,334	16,614,731	17,847,579
[参考] (支出 - 収入) (円)	18,970,106	17,509,426	16,469,105	17,649,546
[参考] 維持補修的な工事請負費 (消費的事業) ※H29年度分のみ記載			240,300	240,300

備考

■ 利用状況

	H27	H28	H29	H27-29平均
貸出人数 (人)	170,702	159,406	158,236	162,781

■ 維持管理経費の推移 (H27~29)



■ 主な改修履歴(投資的事業) ※H29年度分のみ記載

H29 : 件名	金額 (円)
空調設備等改修工事	18,052,200

北口図書館

施設コード 02204
大分類 社会教育関連施設
小分類 図書館

■ 基本情報

施設名称	北口図書館		
所在地	北口町1-2		
所管	局	教育委員会	
	課	北口図書館	
開設年度	2001年		
所有状況	土地	市保有	
	建物	市保有	
運営形態	運営 直営		
避難所指定 (収容予定人数)	—		
備考	アクタ西宮東館5階		

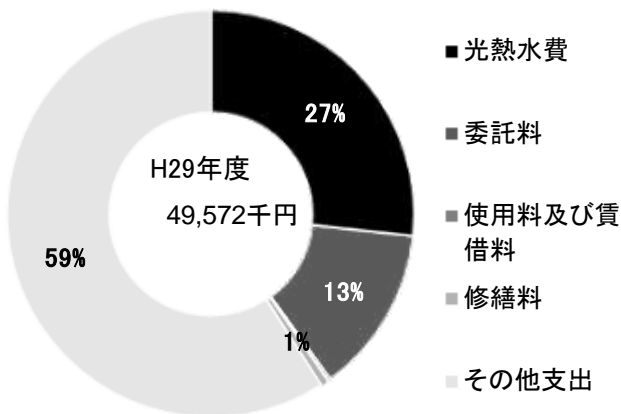


■ 土地・建物情報

敷地面積	1,038.14㎡		
	うち借地面積	0.00㎡	
延床面積	3,357.50㎡		
	うち借受面積	0.00㎡	
階数※	地上	19 F	
	地下	2 F	
構造※	鉄骨鉄筋コンクリート造		
建築年月日※	2001年4月2日 築 16年		
取得価額等	1,227,502,000円		
減価償却累計額	392,800,640円		
有形固定資産減価償却率	32.00%		

※は主たる建物(面積が最大の棟)について

■ 維持管理経費の構成比(H29)



■ 維持管理経費

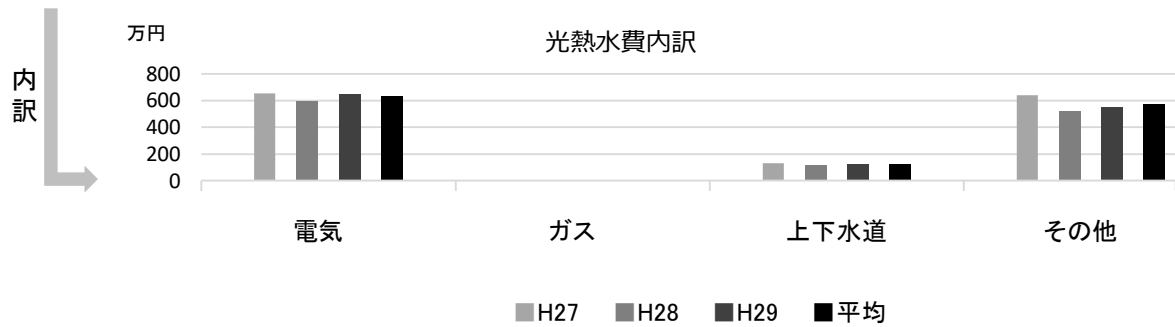
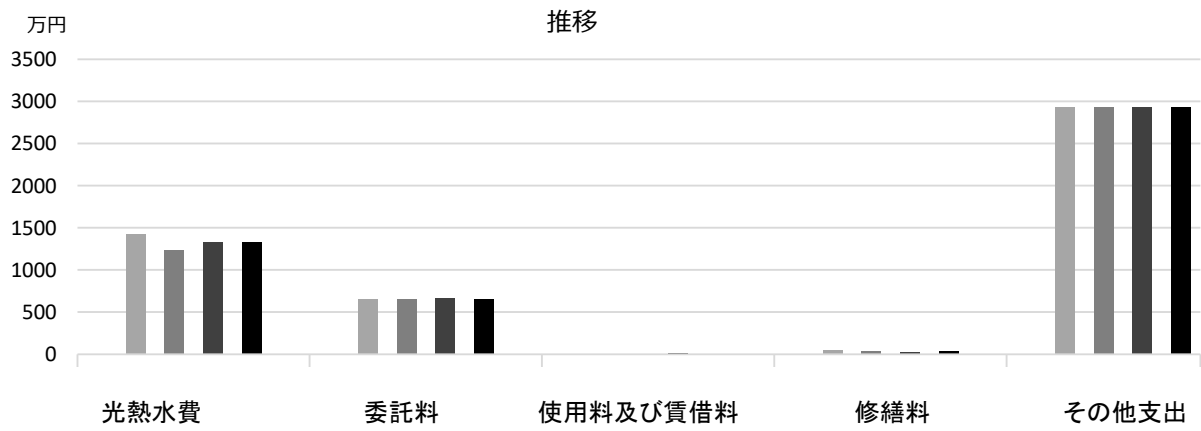
	H27	H28	H29	H27-29平均
収入 (円)				
使用料	0	0	0	0
補助金	0	0	0	0
その他収入	703,448	500,600	333,140	512,396
計	703,448	500,600	333,140	512,396
維持管理経費 [支出] (円)				
光熱水費				
電気	6,525,935	5,962,001	6,468,446	6,318,794
ガス	0	0	0	0
上下水道	1,284,868	1,186,383	1,246,284	1,239,178
その他	6,396,203	5,238,673	5,534,454	5,723,110
計	14,207,006	12,387,057	13,249,184	13,281,082
委託料	6,523,986	6,524,550	6,627,471	6,558,669
使用料及び賃借料	41,212	58,236	96,580	65,343
修繕料	484,488	345,551	309,312	379,784
その他支出	29,289,792	29,289,792	29,289,792	29,289,792
計	50,546,484	48,605,186	49,572,339	49,574,670
[参考] (支出 - 収入) (円)	49,843,036	48,104,586	49,239,199	49,062,274
[参考] 維持補修的な工事請負費 (消費的事業) ※H29年度分のみ記載			125,280	125,280

備考

■ 利用状況

	H27	H28	H29	H27-29平均
貸出人数 (人)	332,751	321,201	344,048	332,667

■ 維持管理経費の推移 (H27~29)



■ 主な改修履歴(投資的事業) ※H29年度分のみ記載

H29 : 件名

金額 (円)

中央図書館越木岩分室

施設コード 02205
 大分類 社会教育関連施設
 小分類 図書館

■ 基本情報

施設名称	中央図書館越木岩分室		
所在地	樋之池町5-31		
所管	局	教育委員会	
	課	中央図書館	
開設年度	1977年		
所有状況	土地	市保有	
	建物	市保有	
運営形態	運営 民間委託		
避難所指定 (収容予定人数)	—		
備考	越木岩福祉会館南隣		

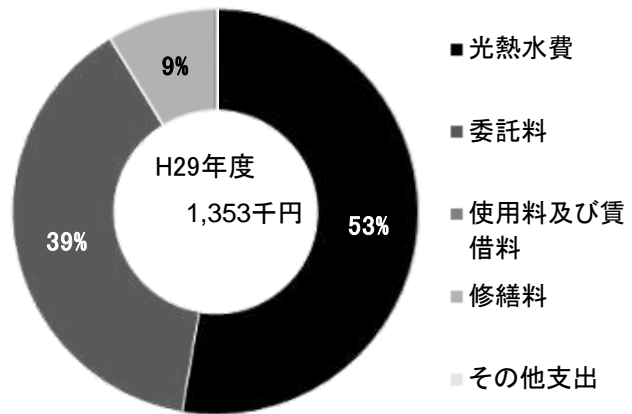


■ 土地・建物情報

敷地面積	1,242.85㎡		
	うち借地面積		
延床面積	357.29㎡		
	うち借受面積	0.00㎡	
階数※	地上	2 F	
	地下	—	
構造※	鉄筋コンクリート造		
建築年月日※	1987年3月9日 築 31 年		
取得価額等	96,567,322円		
減価償却累計額	49,831,466円		
有形固定資産減価償却率	51.60%		

※は主たる建物(面積が最大の棟)について

■ 維持管理経費の構成比(H29)



■ 維持管理経費

	H27	H28	H29	H27-29平均
収入 (円)				
使用料	0	0	0	0
補助金	0	0	0	0
その他収入	0	0	0	0
計	0	0	0	0
維持管理経費 [支出] (円)				
光熱水費				
電気	601,493	615,883	643,553	620,310
ガス	0	0	0	0
上下水道	62,169	64,478	68,987	65,211
その他	0	0	0	0
計	663,662	680,361	712,540	685,521
委託料	398,778	623,841	522,334	514,984
使用料及び賃借料	0	0	0	0
修繕料	93,852	133,812	117,720	115,128
その他支出	0	0	0	0
計	1,156,292	1,438,014	1,352,594	1,315,633
[参考] (支出 - 収入) (円)	1,156,292	1,438,014	1,352,594	1,315,633
[参考] 維持補修的な工事請負費 (消費的事業) ※H29年度分のみ記載			0	0

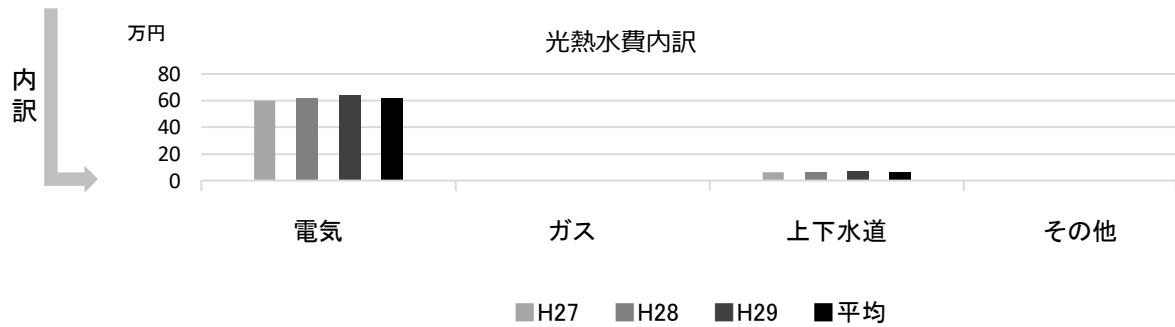
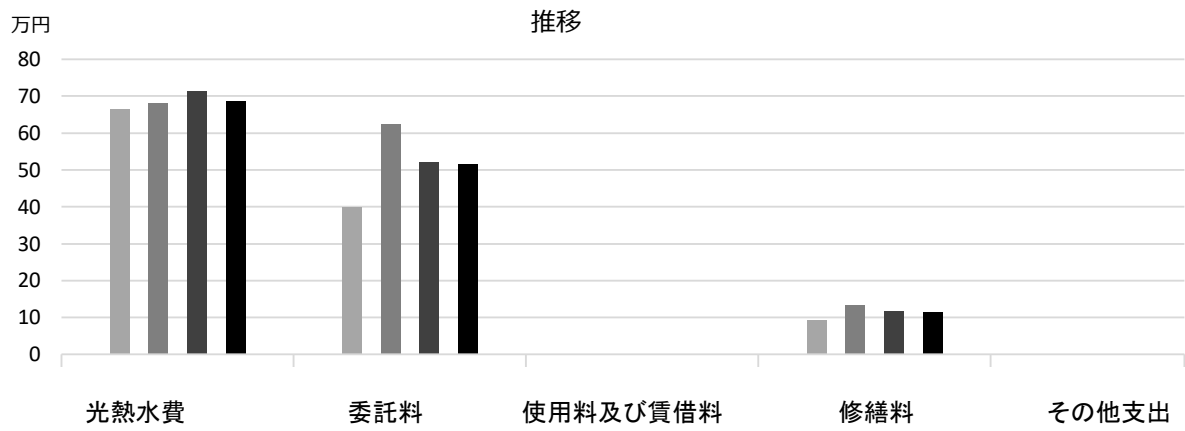
備考

委託料は一部越木岩公民館に含まれる

■ 利用状況

	H27	H28	H29	H27-29平均
貸出人数 (人)	47,636	43,962	45,403	45,667

■ 維持管理経費の推移 (H27~29)



■ 主な改修履歴(投資的事業) ※H29年度分のみ記載

H29 : 件名

金額 (円)

中央図書館段上分室

施設コード 02206
 大分類 社会教育関連施設
 小分類 図書館

■ 基本情報

施設名称	中央図書館段上分室		
所在地	段上町2丁目10-3		
所管	局	教育委員会	
	課	中央図書館	
開設年度	1979年		
所有状況	土地	市保有	
	建物	市保有	
運営形態	運営 民間委託		
避難所指定(収容予定人数)	—		
備考	段上公民館併設		

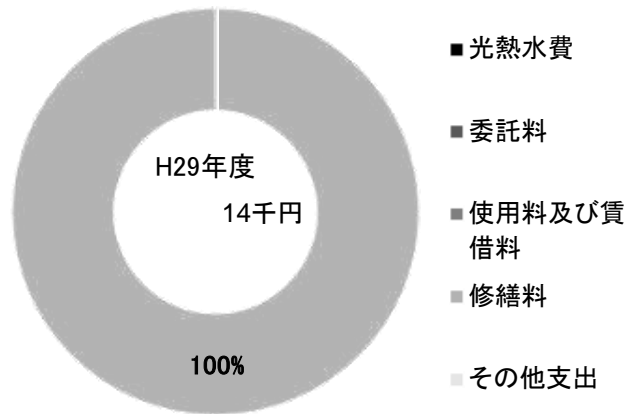


■ 土地・建物情報

敷地面積	うち借地面積		
延床面積	段上公民館に含む		
	うち借受面積	0.00㎡	
階数※	地上	—	
	地下	—	
構造※	—		
建築年月日※	—		
取得価額等	—		
減価償却累計額	—		
有形固定資産減価償却率	—		

※は主たる建物(面積が最大の棟)について

■ 維持管理経費の構成比(H29)



■ 維持管理経費

	H27	H28	H29	H27-29平均
収入(円)				
使用料	0	0	0	0
補助金	0	0	0	0
その他収入	0	0	0	0
計	0	0	0	0
維持管理経費[支出](円)				
光熱水費				
電気	*	*	*	—
ガス	*	*	*	—
上下水道	*	*	*	—
その他	0	0	0	0
計	0	0	0	0
委託料	*	*	*	—
使用料及び賃借料	0	0	0	0
修繕料	0	0	14,040	4,680
その他支出	0	0	0	0
計	0	0	14,040	4,680
[参考] (支出-収入)(円)	0	0	14,040	4,680
[参考] 維持補修的な工事請負費(消費的事業) ※H29年度分のみ記載			0	0

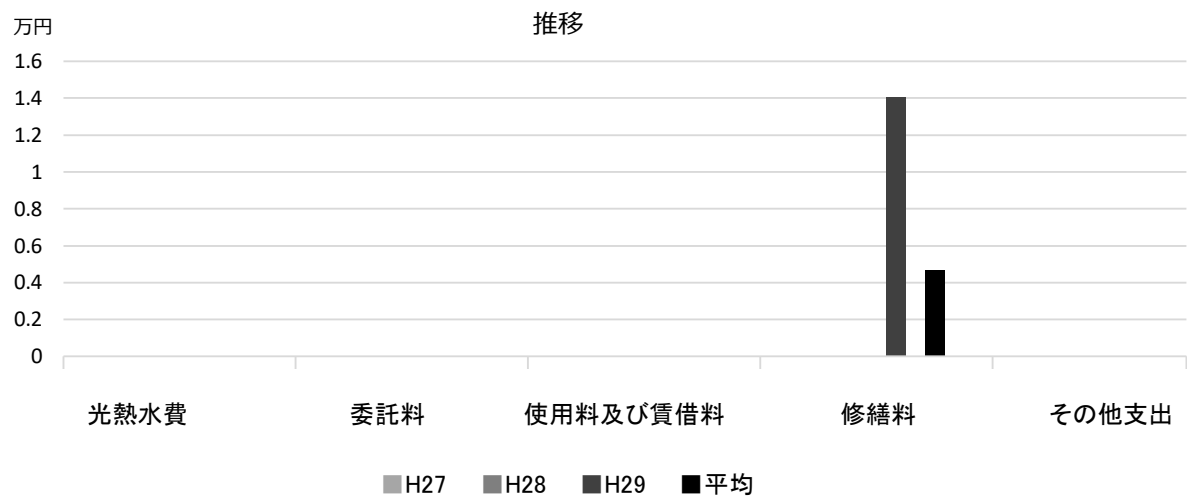
備考

*段上公民館に含まれる

■ 利用状況

	H27	H28	H29	H27-29平均
貸出人数(人)	22,302	20,918	20,029	21,083

■ 維持管理経費の推移 (H27~29)



■ 主な改修履歴(投資的事業) ※H29年度分のみ記載

H29 : 件名

金額 (円)

中央図書館上ヶ原分室

施設コード 02207
 大分類 社会教育関連施設
 小分類 図書館

■ 基本情報

施設名称	中央図書館上ヶ原分室		
所在地	六軒町1-32		
所管	局	教育委員会	
	課	中央図書館	
開設年度	1992年		
所有状況	土地	市保有	
	建物	市保有	
運営形態	運営	民間委託	
避難所指定（収容予定人数）	—		
備考	上ヶ原公民館併設		

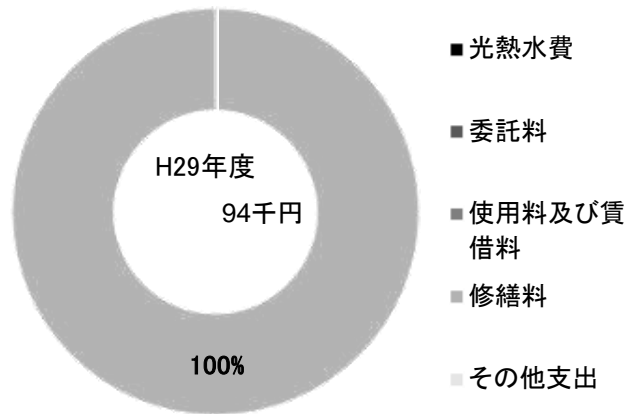


■ 土地・建物情報

敷地面積	785.45㎡		
	うち借地面積	—	
延床面積	上ヶ原公民館に含む		
	うち借受面積	0.00㎡	
階数※	地上	—	
	地下	—	
構造※	—		
建築年月日※	—		
取得価額等	—		
減価償却累計額	—		
有形固定資産減価償却率	—		

※は主たる建物(面積が最大の棟)について

■ 維持管理経費の構成比(H29)



■ 維持管理経費

	H27	H28	H29	H27-29平均
収入（円）				
使用料	0	0	0	0
補助金	0	0	0	0
その他収入	0	0	0	0
計	0	0	0	0
維持管理経費【支出】（円）				
光熱水費				
電気	*	*	*	—
ガス	*	*	*	—
上下水道	*	*	*	—
その他	0	0	0	0
計	0	0	0	0
委託料	*	*	*	—
使用料及び賃借料	0	0	0	0
修繕料	66,960	99,684	93,688	86,777
その他支出	0	0	0	0
計	66,960	99,684	93,688	86,777
[参考]（支出－収入）（円）	66,960	99,684	93,688	86,777
[参考] 維持補修的な工事請負費（消費的事業）※H29年度分のみ記載			207,360	207,360

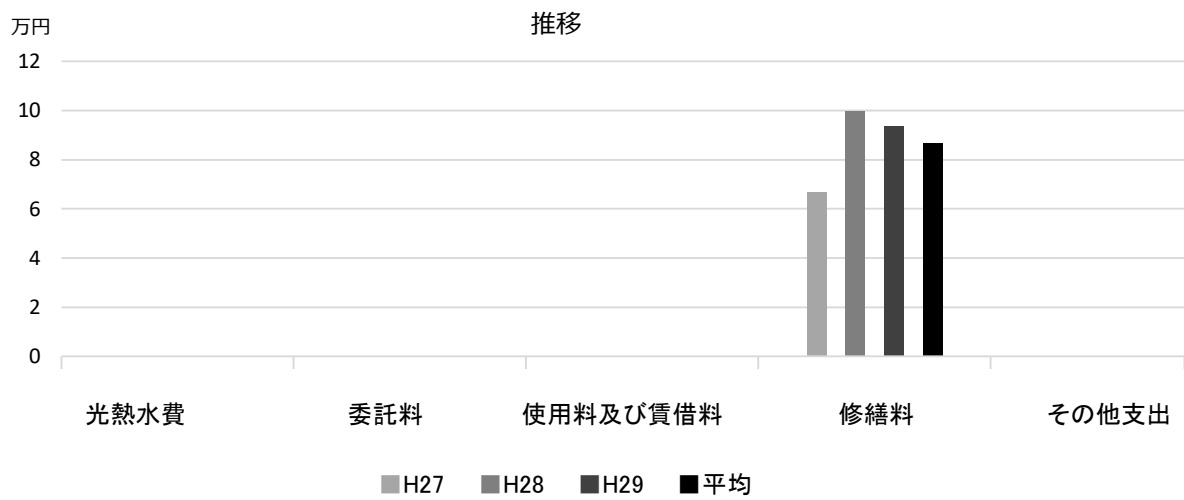
備考

*上ヶ原公民館に含まれる

■ 利用状況

	H27	H28	H29	H27-29平均
貸出人数（人）	32,637	30,874	30,704	31,405

■ 維持管理経費の推移 (H27~29)



■ 主な改修履歴(投資的事業) ※H29年度分のみ記載

H29 : 件名

金額 (円)

中央図書館甲東園分室

施設コード 02208
 大分類 社会教育関連施設
 小分類 図書館

■ 基本情報

施設名称	中央図書館甲東園分室		
所在地	甲東園3丁目2-29		
所管	局	教育委員会	
	課	中央図書館	
開設年度	1996年		
所有状況	土地	市保有	
	建物	市保有	
運営形態	運営 民間委託		
避難所指定(収容予定人数)	—		
備考	アプリ甲東5階		

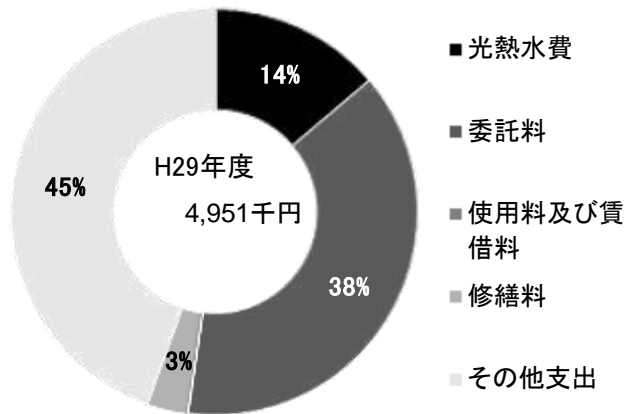


■ 土地・建物情報

敷地面積	1,595.05㎡		
	うち借地面積	0.00㎡	
延床面積	262.70㎡		
	うち借受面積	0.00㎡	
階数※	地上	5 F	
	地下	1 F	
構造※	鉄筋コンクリート造		
建築年月日※	1996年9月30日 築 21 年		
取得価額等	165,558,955円		
減価償却累計額	68,707,520円		
有形固定資産減価償却率	41.50%		

※は主たる建物(面積が最大の棟)について

■ 維持管理経費の構成比(H29)



■ 維持管理経費

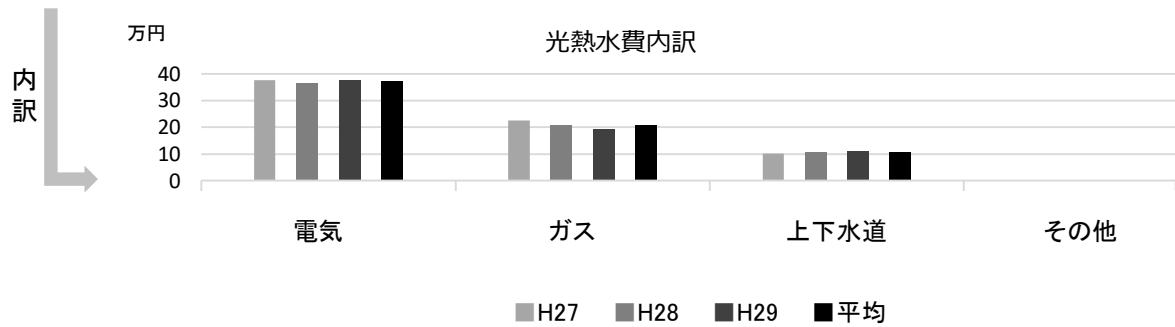
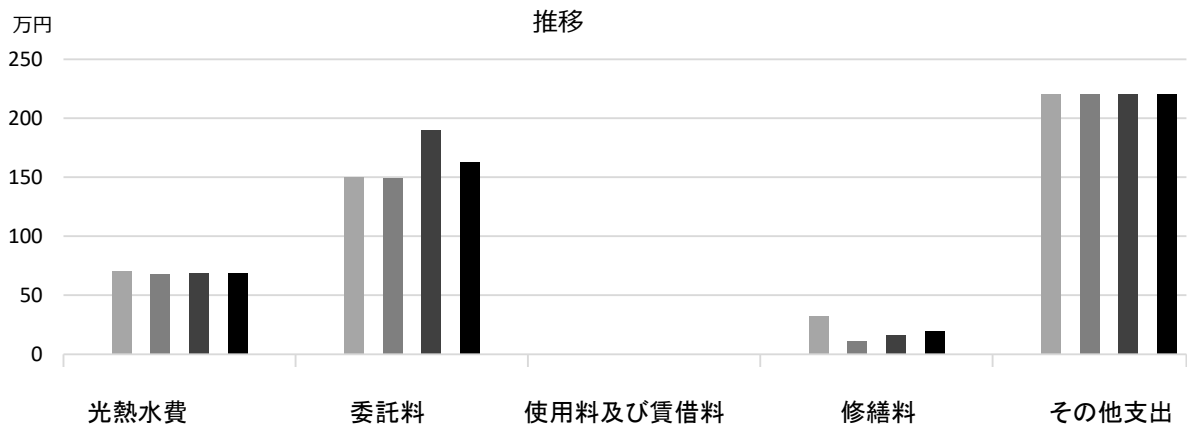
	H27	H28	H29	H27-29平均
収入(円)				
使用料	0	0	0	0
補助金	0	0	0	0
その他収入	0	0	0	0
計	0	0	0	0
維持管理経費〔支出〕(円)				
光熱水費				
電気	376,164	364,608	378,324	373,032
ガス	225,828	208,764	194,184	209,592
上下水道	100,902	106,056	110,916	105,958
その他	0	0	0	0
計	702,894	679,428	683,424	688,582
委託料	1,497,197	1,489,689	1,903,386	1,630,091
使用料及び賃借料	0	0	0	0
修繕料	320,760	109,728	158,212	196,233
その他支出	2,207,460	2,205,972	2,205,972	2,206,468
計	4,728,311	4,484,817	4,950,994	4,721,374
〔参考〕(支出-収入)(円)	4,728,311	4,484,817	4,950,994	4,721,374
〔参考〕維持補修的な工事請負費(消費的事業)※H29年度分のみ記載			76,788	76,788

備考

■ 利用状況

	H27	H28	H29	H27-29平均
貸出人数(人)	39,486	37,999	38,993	38,826

■ 維持管理経費の推移 (H27~29)



■ 主な改修履歴(投資的事業) ※H29年度分のみ記載

H29 : 件名

金額 (円)

中央図書館高須分室

施設コード 02209
 大分類 社会教育関連施設
 小分類 図書館

■ 基本情報

施設名称	中央図書館高須分室		
所在地	高須町 1 丁目7-91		
所管	局	教育委員会	
	課	中央図書館	
開設年度	1998年		
所有状況	土地	借用	
	建物	市保有	
運営形態	運営 民間委託		
避難所指定 (収容予定人数)	—		
備考	高須デイサービスセンター2階		

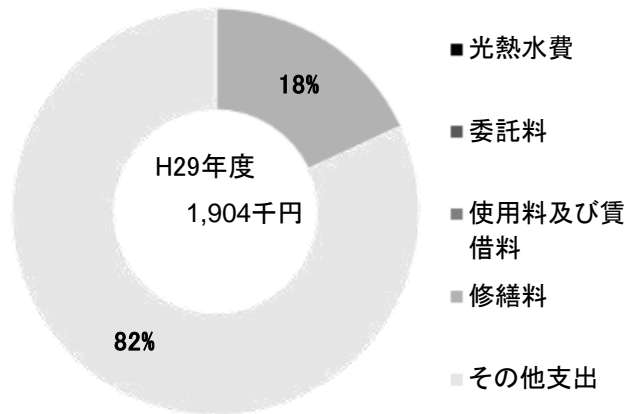


■ 土地・建物情報

敷地面積	1,398.96㎡		
	うち借地面積	1,398.96㎡	
延床面積	270.44㎡		
	うち借受面積	0.00㎡	
階数※	地上	2 F	
	地下	—	
構造※	鉄筋コンクリート造		
建築年月日※	1998年2月27日		
	築 20 年		
取得価額等	118,317,500円		
減価償却累計額	47,327,000円		
有形固定資産減価償却率	40.00%		

※は主たる建物(面積が最大の棟)について

■ 維持管理経費の構成比(H29)



■ 維持管理経費

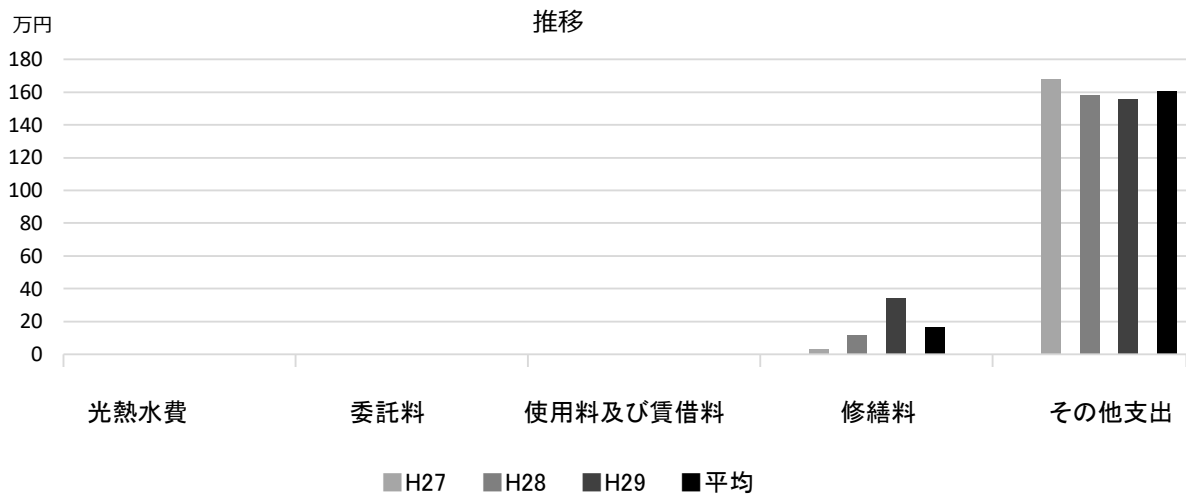
	H27	H28	H29	H27-29平均
収入 (円)				
使用料	0	0	0	0
補助金	0	0	0	0
その他収入	0	0	0	0
計	0	0	0	0
維持管理経費 [支出] (円)				
光熱水費				
電気	0	0	0	0
ガス	0	0	0	0
上下水道	0	0	0	0
その他	0	0	0	0
計	0	0	0	0
委託料	0	0	0	0
使用料及び賃借料	0	0	0	0
修繕料	33,480	117,612	344,520	165,204
その他支出	1,678,831	1,580,091	1,559,129	1,606,017
計	1,712,311	1,697,703	1,903,649	1,771,221
[参考] (支出 - 収入) (円)	1,712,311	1,697,703	1,903,649	1,771,221
[参考] 維持補修的な工事請負費 (消費的事業) ※H29年度分のみ記載			0	0

備考

■ 利用状況

	H27	H28	H29	H27-29平均
貸出人数 (人)	20,742	19,326	19,807	19,958

■ 維持管理経費の推移 (H27~29)



■ 主な改修履歴(投資的事業) ※H29年度分のみ記載

H29 : 件名

金額 (円)

中央図書館山口分室

施設コード 02210
大分類 社会教育関連施設
小分類 図書館

■ 基本情報

施設名称	中央図書館山口分室		
所在地	山口町下山口4丁目1-8		
所管	局	教育委員会	
	課	中央図書館	
開設年度	2009年		
所有状況	土地	市保有	
	建物	市保有	
運営形態	運営	民間委託	
避難所指定(収容予定人数)	—		
備考	山口センター3階		

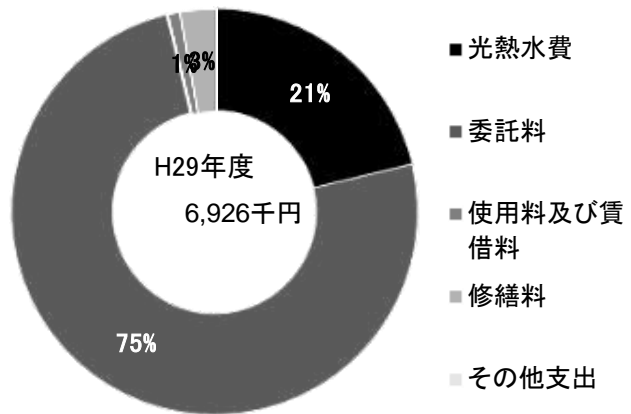


■ 土地・建物情報

敷地面積	5,025.64㎡	
	うち借地面積	0.00㎡
延床面積	716.53㎡	
	うち借受面積	0.00㎡
階数※	地上	4 F
	地下	—
構造※	鉄筋コンクリート造	
建築年月日※	2009年3月2日	
	築9年	
取得価額等	194,896,160円	
減価償却累計額	35,081,307円	
有形固定資産減価償却率	18.00%	

※は主たる建物(面積が最大の棟)について

■ 維持管理経費の構成比(H29)



■ 維持管理経費

	H27	H28	H29	H27-29平均
収入(円)				
使用料	0	0	0	0
補助金	0	0	0	0
その他収入	0	0	0	0
計	0	0	0	0
維持管理経費【支出】(円)				
光熱水費				
電気	1,052,784	941,436	1,027,944	1,007,388
ガス	301,644	256,932	322,056	293,544
上下水道	114,300	114,100	121,100	116,500
その他	0	0	0	0
計	1,468,728	1,312,468	1,471,100	1,417,432
委託料	4,480,752	4,997,381	5,192,724	4,890,286
使用料及び賃借料	0	66,516	66,516	44,344
修繕料	144,720	48,600	195,696	129,672
その他支出	0	0	0	0
計	6,094,200	6,424,965	6,926,036	6,481,734
[参考] (支出-収入)(円)	6,094,200	6,424,965	6,926,036	6,481,734
[参考] 維持補修的な工事請負費(消費的事業) ※H29年度分のみ記載			0	0

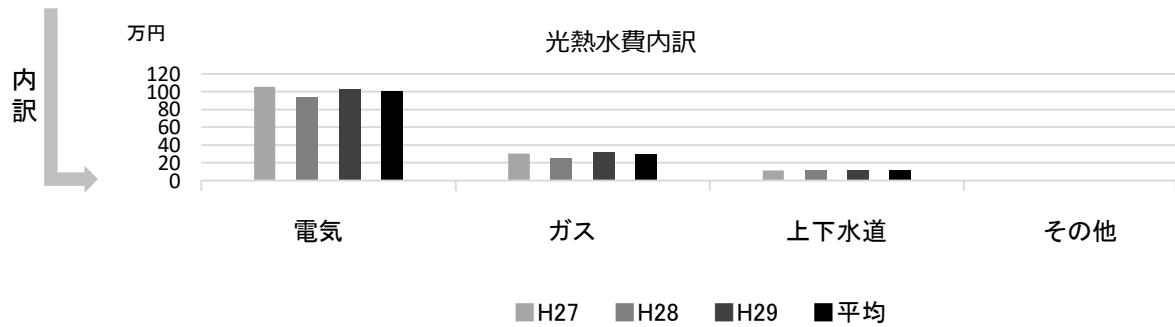
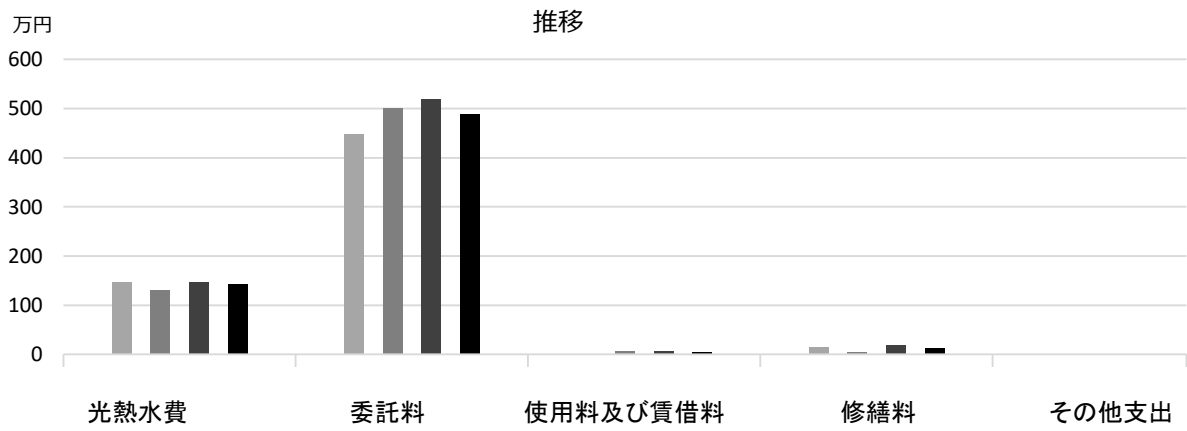
備考

■ 利用状況

	H27	H28	H29	H27-29平均
貸出人数(人)	24,027	21,469	21,409	22,302

(平成30年3月31日時点)

■ 維持管理経費の推移 (H27~29)



■ 主な改修履歴(投資的事業) ※H29年度分のみ記載

H29 : 件名

金額 (円)

中央図書館若竹分室

施設コード 02211
 大分類 社会教育関連施設
 小分類 図書館

■ 基本情報

施設名称	中央図書館若竹分室		
所在地	西福町15-12		
所管	局	教育委員会	
	課	中央図書館	
開設年度	2009年		
所有状況	土地	市保有	
	建物	市保有	
運営形態	運営	民間委託	
避難所指定 (収容予定人数)	—		
備考	若竹生活文化会館内		

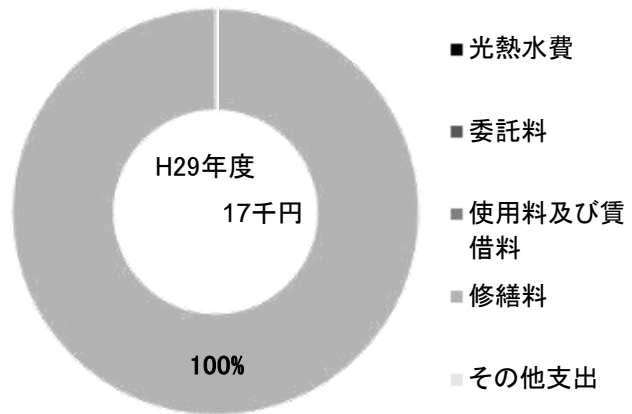


■ 土地・建物情報

敷地面積	1,856.82㎡		
	うち借地面積	0.00㎡	
延床面積	若竹生活文化会館に含む		
	うち借受面積	0.00㎡	
階数※	地上	—	
	地下	—	
構造※	—		
建築年月日※	—		
取得価額等	—		
減価償却累計額	—		
有形固定資産減価償却率	—		

※は主たる建物(面積が最大の棟)について

■ 維持管理経費の構成比(H29)



■ 維持管理経費

	H27	H28	H29	H27-29平均
収入 (円)				
使用料	0	0	0	0
補助金	0	0	0	0
その他収入	0	0	0	0
計	0	0	0	0
維持管理経費 [支出] (円)				
光熱水費				
電気	*	*	*	—
ガス	*	*	*	—
上下水道	*	*	*	—
その他	0	0	0	0
計	0	0	0	0
委託料	*	*	*	—
使用料及び賃借料	0	0	0	0
修繕料	17,280	0	17,280	11,520
その他支出	0	0	0	0
計	17,280	0	17,280	11,520
[参考] (支出 - 収入) (円)	17,280	0	17,280	11,520
[参考] 維持補修的な工事請負費 (消費的事業) ※H29年度分のみ記載			0	0

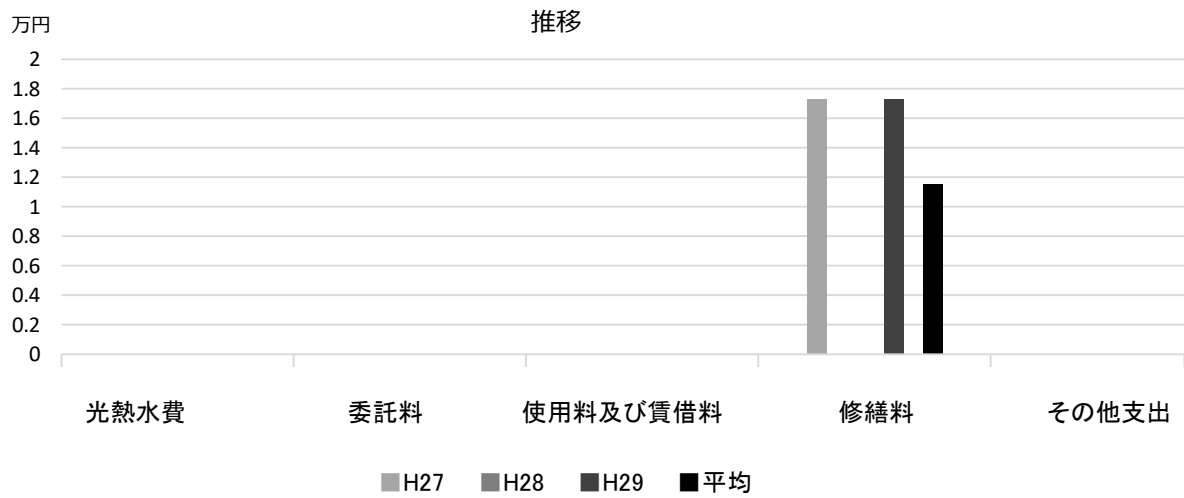
備考

*若竹生活文化会館に含まれる

■ 利用状況

	H27	H28	H29	H27-29平均
貸出人数 (人)	20,034	20,199	21,211	20,481

■ 維持管理経費の推移 (H27~29)



■ 主な改修履歴(投資的事業) ※H29年度分のみ記載

H29 : 件名

金額 (円)

総合教育センター

施設コード 02301
 大分類 社会教育関連施設
 小分類 その他

■ 基本情報

施設名称	総合教育センター	
所在地	神祇宮町2-6	
所管	局	教育委員会
	課	教育研修課
開設年度	1985年	
所有状況	土地	市保有
	建物	市保有
運営形態	運営 直営	
避難所指定（収容予定人数）	—	
備考	旧芦原小学校	

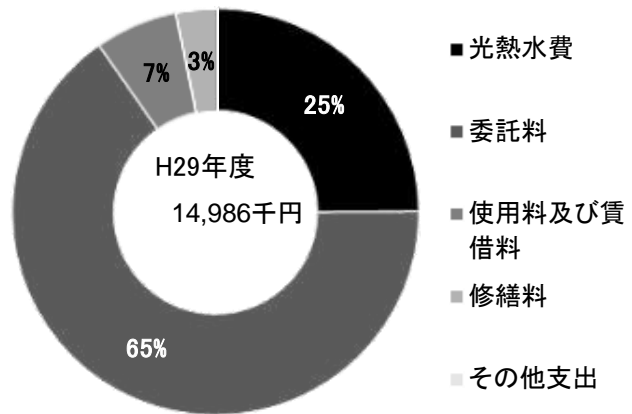


■ 土地・建物情報

敷地面積	3,957.00㎡	
	うち借地面積	0.00㎡
延床面積	2,276.82㎡	
	うち借受面積	0.00㎡
階数※	地上	3 F
	地下	—
構造※	鉄筋コンクリート造	
建築年月日※	1962年5月20日 築 55 年	
取得価額等	549,663,859円	
減価償却累計額	498,301,406円	
有形固定資産減価償却率	90.66%	

※は主たる建物(面積が最大の棟)について

■ 維持管理経費の構成比(H29)



■ 維持管理経費

	H27	H28	H29	H27-29平均
収入（円）				
使用料	0	0	0	0
補助金	0	0	0	0
その他収入	0	0	0	0
計	0	0	0	0
維持管理経費【支出】（円）				
光熱水費				
電気	2,290,918	2,243,430	2,078,827	2,204,392
ガス	943,555	798,161	812,308	851,341
上下水道	802,178	867,611	843,778	837,856
その他	0	0	0	0
計	4,036,651	3,909,202	3,734,913	3,893,589
委託料	9,463,579	11,407,896	9,796,122	10,222,532
使用料及び賃借料	3,847,512	3,847,512	978,303	2,891,109
修繕料	531,144	287,064	477,036	431,748
その他支出	0	0	0	0
計	17,878,886	19,451,674	14,986,374	17,438,978
[参考]（支出－収入）（円）	17,878,886	19,451,674	14,986,374	17,438,978
[参考] 維持補修的な工事請負費（消費的事業）※H29年度分のみ記載			811,512	811,512

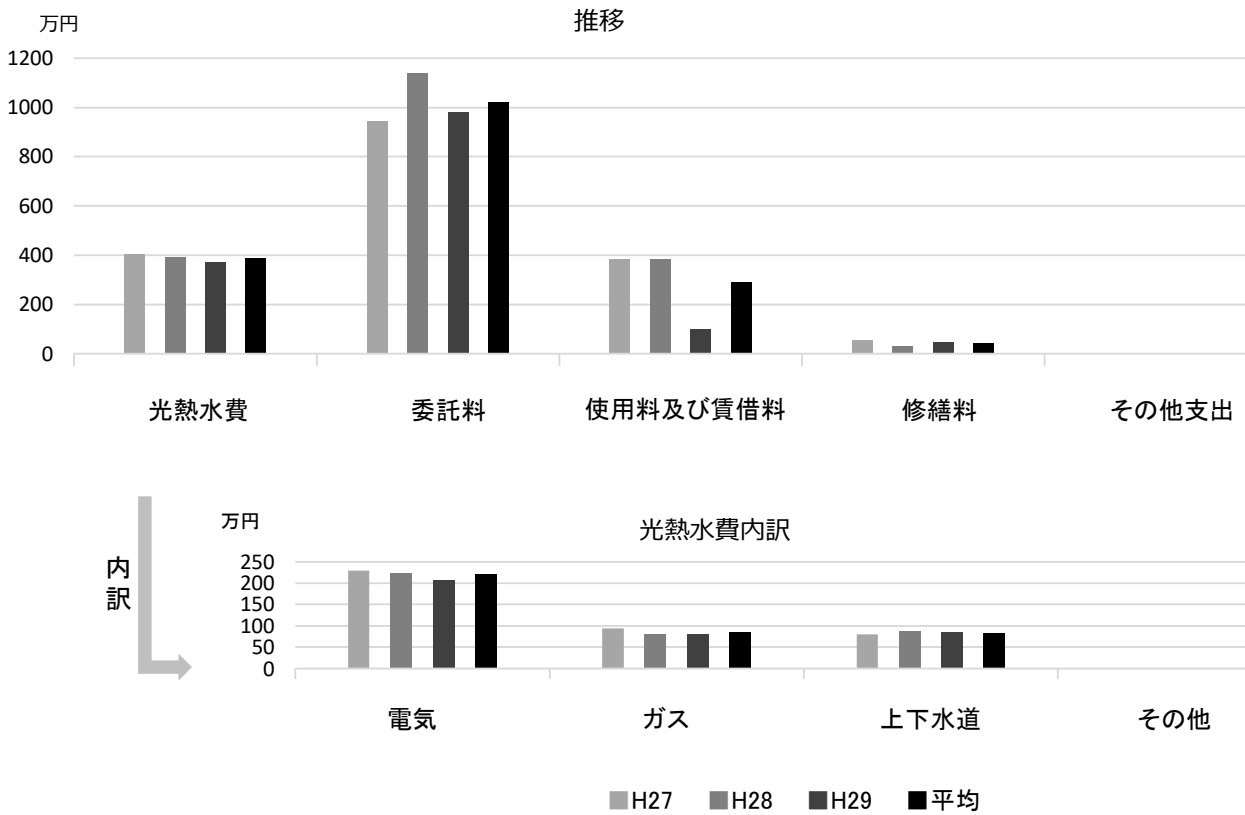
備考

■ 利用状況

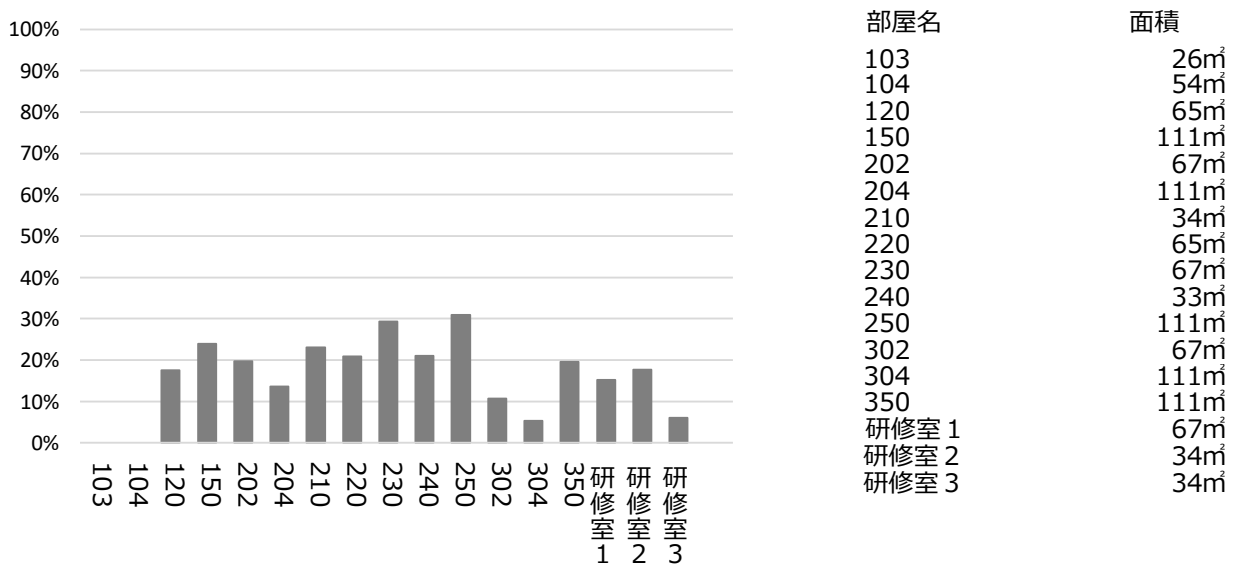
	H27	H28	H29	H27-29平均
延べ利用者数（人）	20,381	19,614	19,147	19,714
稼働状況				
延べ利用コマ数（コマ）	1,048	951	879	959
延べ貸出可能コマ数（コマ）	6,018	5,440	4,424	5,294
貸室の稼働率（%）	17.41%	17.48%	19.87%	18.25%

（平成30年3月31日時点）

■ 維持管理経費の推移 (H27~29)



■ 利用状況 (H29年度内訳)



■ 主な改修履歴(投資的事業) ※H29年度分のみ記載

H29：件名	金額 (円)
総合教育センター西館改修他工事	93,984,481
総合教育センター西館改修他ガス設備工事	3,693,600
総合教育センター西館鉄骨階段新設・本館解体他工事	118,044,000
総合教育センター 西館改修他電気設備工事	23,748,260
総合教育センター西館改修他機械設備工事	25,306,464

山東自然の家

施設コード 02303
大分類 社会教育関連施設
小分類 その他

■ 基本情報

施設名称	山東自然の家		
所在地	朝来市山東町粟鹿2179		
所管	局	教育委員会	
	課	青少年育成課	
開設年度	1989年		
所有状況	土地	市保有	
	建物	市保有	
運営形態	運営	指定管理	
避難所指定(収容予定人数)	—		
備考	市外施設		

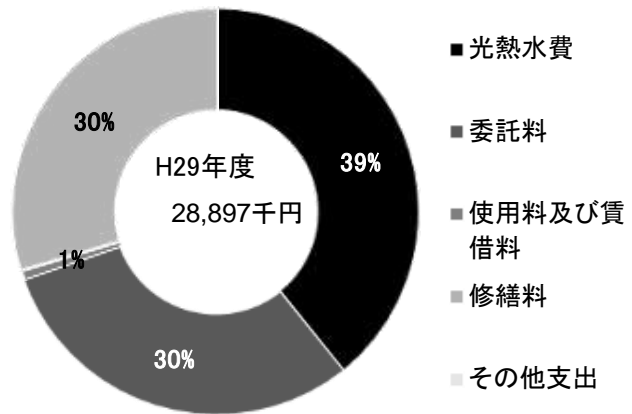


■ 土地・建物情報

敷地面積	37,691.00㎡		
	うち借地面積	0.00㎡	
延床面積	5,972.83㎡		
	うち借受面積	0.00㎡	
階数※	地上	6 F	
	地下	—	
構造※	鉄筋コンクリート造		
建築年月日※	1989年5月25日		
	築 28 年		
取得価額等	2,110,642,839円		
減価償却累計額	1,211,912,124円		
有形固定資産減価償却率	57.42%		

※は主たる建物(面積が最大の棟)について

■ 維持管理経費の構成比(H29)



■ 維持管理経費

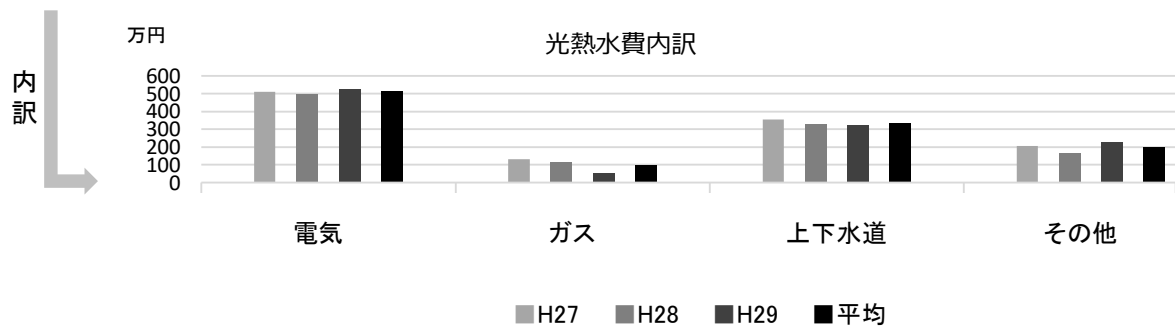
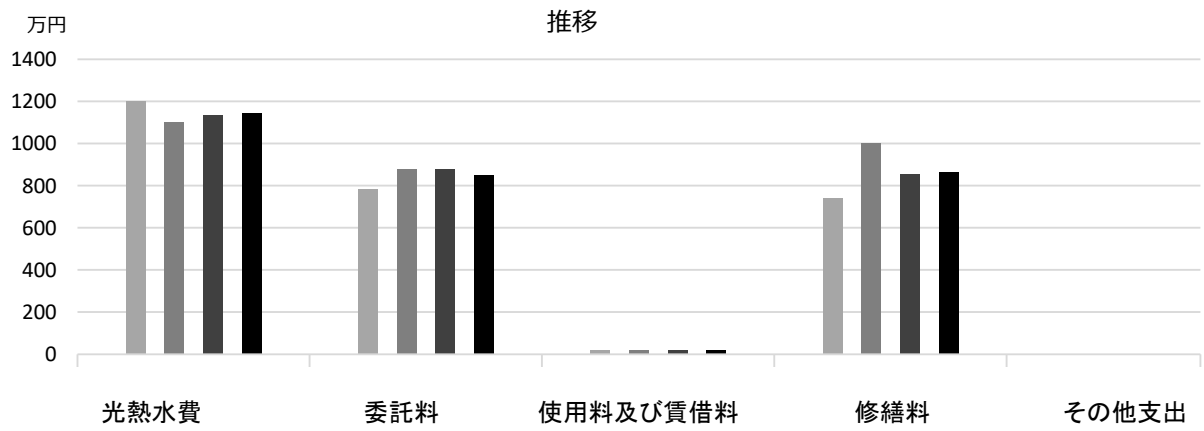
	H27	H28	H29	H27-29平均
収入(円)				
使用料	16,327,200	13,989,950	14,602,650	14,973,267
補助金	0	0	0	0
その他収入	74,400	27,288	63,398	55,029
計	16,401,600	14,017,238	14,666,048	15,028,295
維持管理経費[支出](円)				
光熱水費				
電気	5,119,987	4,967,912	5,273,757	5,120,552
ガス	1,304,957	1,142,793	560,548	1,002,766
上下水道	3,540,851	3,272,961	3,254,116	3,355,976
その他	2,058,610	1,645,938	2,257,121	1,987,223
計	12,024,405	11,029,604	11,345,542	11,466,517
委託料	7,838,160	8,804,363	8,794,858	8,479,127
使用料及び賃借料	200,000	200,000	200,000	200,000
修繕料	7,390,298	10,027,209	8,556,475	8,657,994
その他支出	0	0	0	0
計	27,452,863	30,061,176	28,896,875	28,803,638
[参考] (支出-収入)(円)	11,051,263	16,043,938	14,230,827	13,775,343
[参考] 維持補修的な工事請負費(消費的事業) ※H29年度分のみ記載			6,191,816	6,191,816

備考

■ 利用状況

	H27	H28	H29	H27-29平均
延べ利用者数(人)	38,540	33,715	34,823	35,693

■ 維持管理経費の推移 (H27~29)



■ 主な改修履歴(投資的事業) ※H29年度分のみ記載

H29 : 件名	金額 (円)
空調設備等改修工事	27,720,358

甲山自然の家

施設コード 02304
大分類 社会教育関連施設
小分類 その他

■ 基本情報

施設名称	甲山自然の家	
所在地	甲山町67	
所管	局	環境局
	課	環境学習都市推進課
開設年度	2005年	
所有状況	土地	市保有
	建物	市保有
運営形態	運営	指定管理
避難所指定(収容予定人数)	—	
備考	敷地面積に甲山自然学習館、甲山キャンプ場を含む。	

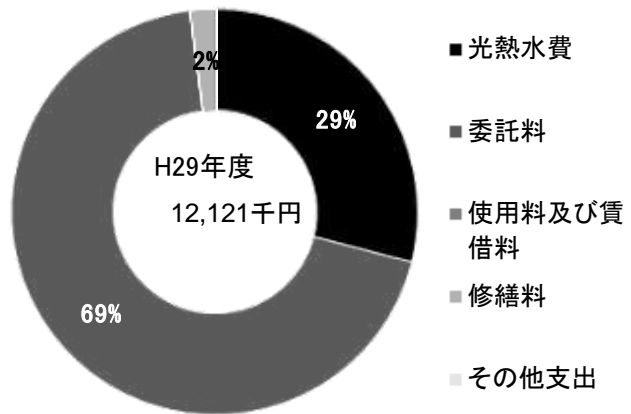


■ 土地・建物情報

敷地面積	96,489.00㎡
うち借地面積	0.00㎡
延床面積	1,137.36㎡
うち借受面積	0.00㎡
階数※	地上 2 F
	地下 —
構造※	鉄筋コンクリート造
建築年月日※	1967年1月14日
	築 51 年
取得価額等	338,414,321円
減価償却累計額	317,370,238円
有形固定資産減価償却率	93.78%

※は主たる建物(面積が最大の棟)について

■ 維持管理経費の構成比(H29)



■ 維持管理経費

	H27	H28	H29	H27-29平均
収入(円)				
使用料	2,420,985	1,769,850	2,197,980	2,129,605
補助金	0	0	0	0
その他収入	96,750	96,374	80,798	91,307
計	2,517,735	1,866,224	2,278,778	2,220,912
維持管理経費【支出】(円)				
光熱水費				
電気	1,953,115	1,967,539	1,914,888	1,945,181
ガス	697,128	469,966	602,640	589,911
上下水道	1,061,933	1,216,715	997,912	1,092,187
その他	0	0	0	0
計	3,712,176	3,654,220	3,515,440	3,627,279
委託料	5,774,171	5,977,052	8,368,021	6,706,415
使用料及び賃借料	0	0	0	0
修繕料	0	356,400	237,600	198,000
その他支出	0	0	0	0
計	9,486,347	9,987,672	12,121,061	10,531,693
[参考] (支出-収入)(円)	6,968,612	8,121,448	9,842,283	8,310,781
[参考] 維持補修的な工事請負費(消費的事業) ※H29年度分のみ記載			734,400	734,400

備考

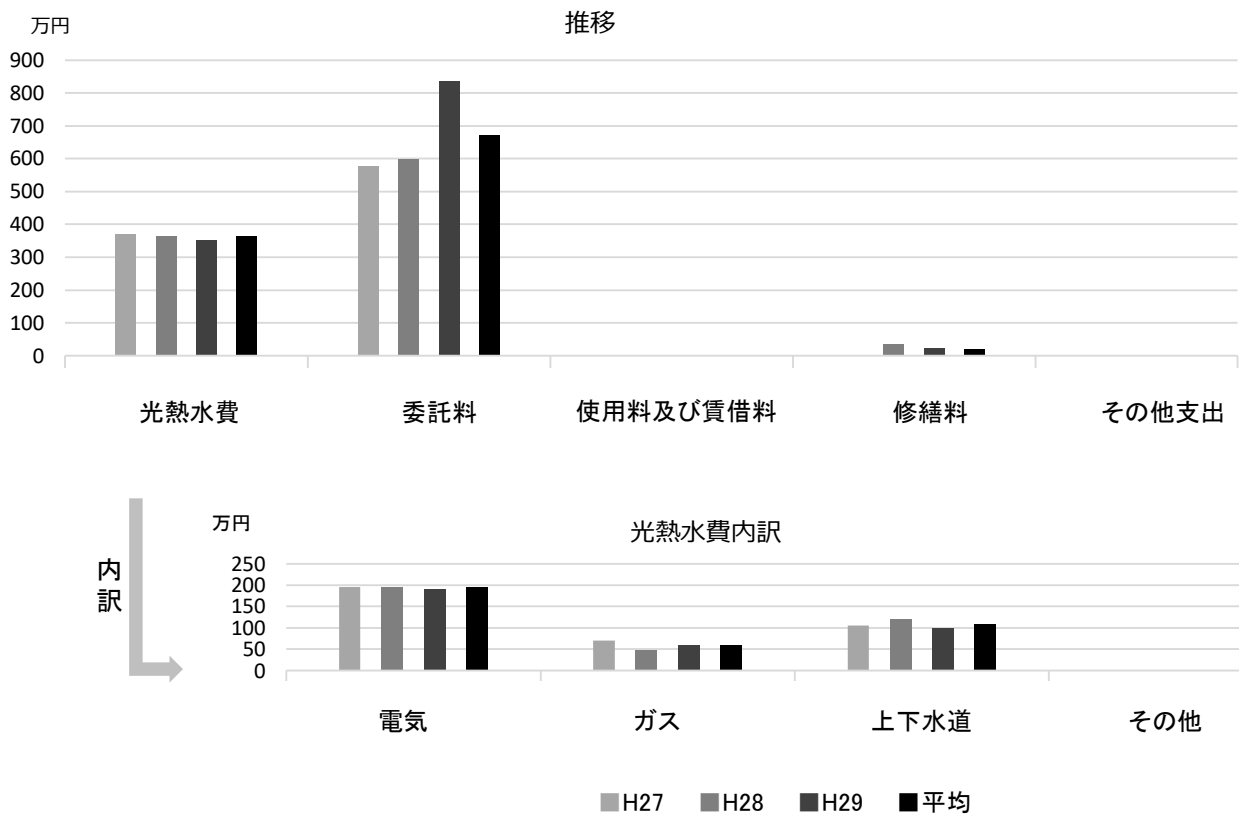
光熱水費は甲山自然学習館及び甲山キャンプ場を含む

■ 利用状況

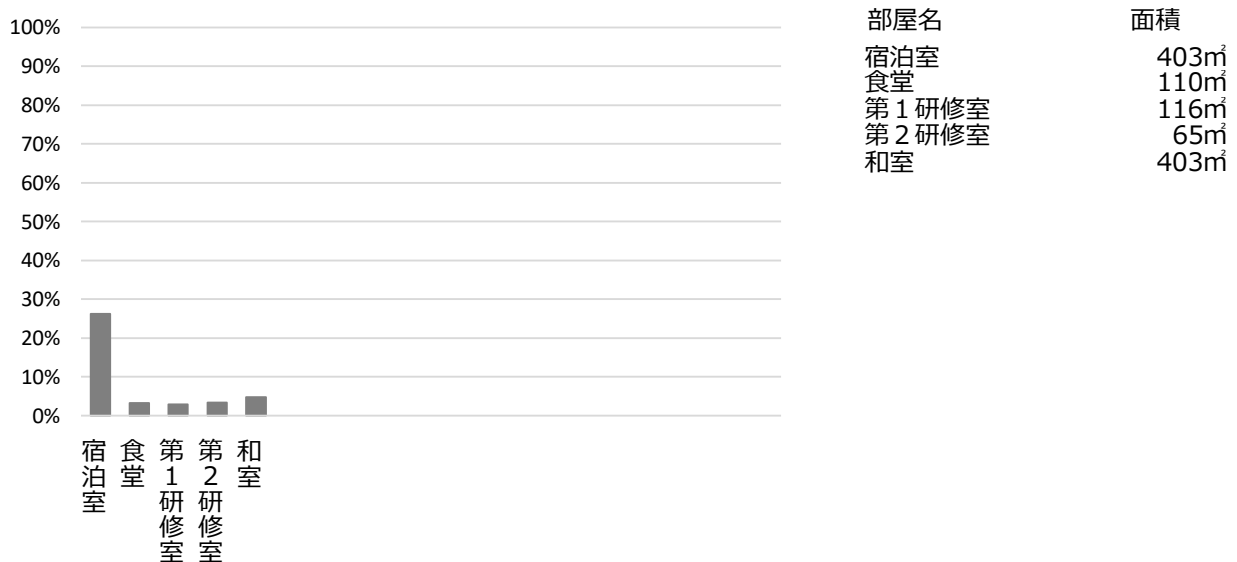
	H27	H28	H29	H27-29平均
延べ利用者数(人)	12,844	8,985	11,505	11,111
稼働状況				
延べ利用日数(日)	1,393	1,075	1,474	1,314
延べ貸出可能日数(日)	6,480	4,392	9,334	6,735
貸室の稼働率(%)	21.50%	24.48%	15.79%	20.59%

(平成30年3月31日時点)

■ 維持管理経費の推移 (H27~29)



■ 利用状況 (H29年度内訳)



■ 主な改修履歴(投資的事業) ※H29年度分のみ記載

H29 : 件名	金額 (円)
受水槽加圧給水装置等改修工事	3,112,344

甲山自然学習館

施設コード 02305
 大分類 社会教育関連施設
 小分類 その他

■ 基本情報

施設名称	甲山自然学習館		
所在地	甲山町67		
所管	局	環境局	
	課	環境学習都市推進課	
開設年度	2004年		
所有状況	土地	市保有	
	建物	市保有	
運営形態	運営 指定管理		
避難所指定(収容予定人数)	—		
備考	敷地面積は甲山自然の家に含まれる。		

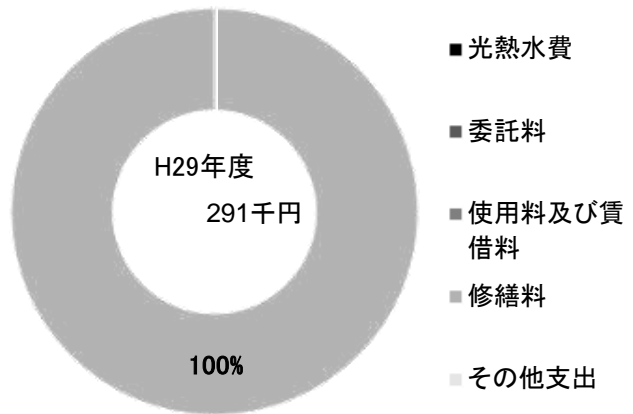


■ 土地・建物情報

敷地面積	—		
	うち借地面積	0.00㎡	
延床面積	64.96㎡		
	うち借受面積	0.00㎡	
階数※	地上	2 F	
	地下	—	
構造※	木造		
建築年月日※	2004年9月30日		
	築 13 年		
取得価額等	28,705,824円		
減価償却累計額	15,673,372円		
有形固定資産減価償却率	54.60%		

※は主たる建物(面積が最大の棟)について

■ 維持管理経費の構成比(H29)



■ 維持管理経費

	H27	H28	H29	H27-29平均
収入(円)				
使用料	0	0	0	0
補助金	0	0	0	0
その他収入	0	0	0	0
計	0	0	0	0
維持管理経費【支出】(円)				
光熱水費				
電気	*	*	*	—
ガス	*	*	*	—
上下水道	*	*	*	—
その他	0	0	0	0
計	0	0	0	0
委託料	414,016	794,971	0	402,996
使用料及び賃借料	0	0	0	0
修繕料	498,960	0	290,520	263,160
その他支出	0	0	0	0
計	912,976	794,971	290,520	666,156
[参考] (支出 - 収入) (円)	912,976	794,971	290,520	666,156
[参考] 維持補修的な工事請負費(消費的事業) ※H29年度分のみ記載			0	0

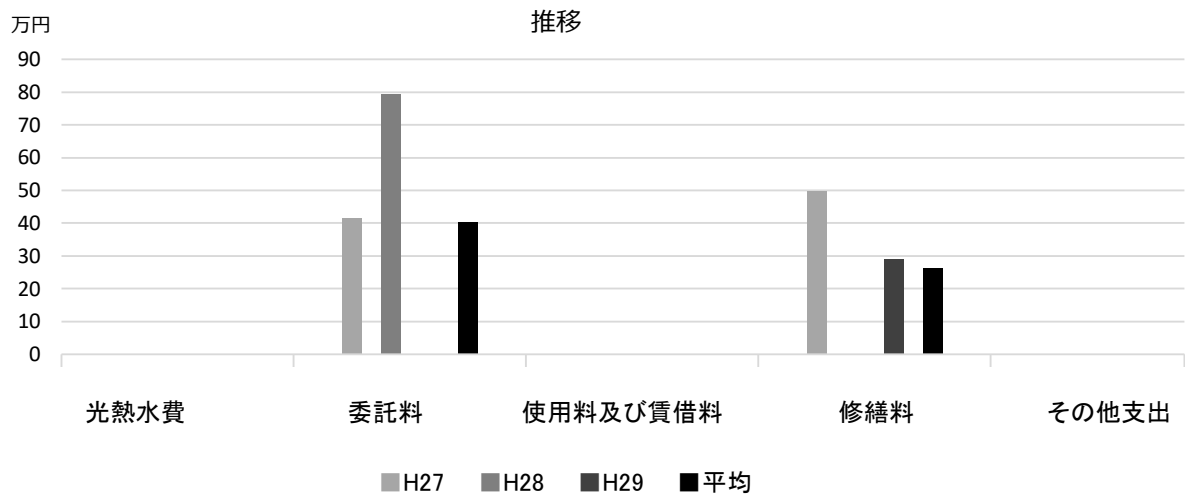
備考

*甲山自然の家に含まれる

■ 利用状況

	H27	H28	H29	H27-29平均
延べ利用者数(人)	14,697	13,817	12,910	13,808

■ 維持管理経費の推移 (H27~29)



■ 主な改修履歴(投資的事業) ※H29年度分のみ記載

H29 : 件名

金額 (円)

甲山キャンプ場

施設コード 02306
大分類 社会教育関連施設
小分類 その他

■ 基本情報

施設名称	甲山キャンプ場	
所在地	甲山町67	
所管	局	環境局
	課	環境学習都市推進課
開設年度	2005年	
所有状況	土地	市保有
	建物	市保有
運営形態	運営 指定管理	
避難所指定（収容予定人数）	—	
備考	敷地面積は甲山自然の家に含まれる。	

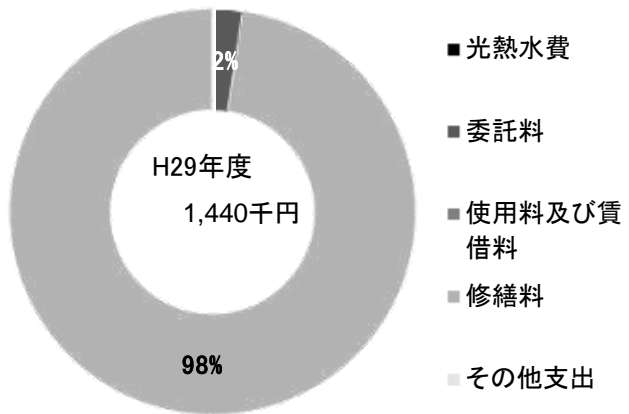


■ 土地・建物情報

敷地面積	—	
	うち借地面積	0.00㎡
延床面積	195.91㎡	
	うち借受面積	0.00㎡
階数※	地上	1 F
	地下	—
構造※	木造	
建築年月日※	1951年11月30日	
	築 66 年	
取得価額等	29,111,562円	
減価償却累計額	28,688,097円	
有形固定資産減価償却率	98.55%	

※は主たる建物(面積が最大の棟)について

■ 維持管理経費の構成比(H29)



■ 維持管理経費

	H27	H28	H29	H27-29平均
収入（円）				
使用料	776,150	778,100	713,400	755,883
補助金	0	0	0	0
その他収入	0	0	0	0
計	776,150	778,100	713,400	755,883
維持管理経費【支出】（円）				
光熱水費				
電気	*	*	*	—
ガス	*	*	*	—
上下水道	*	*	*	—
その他	0	0	0	0
計	0	0	0	0
委託料	411	0	34,560	11,657
使用料及び賃借料	0	0	0	0
修繕料	209,520	933,400	1,405,080	849,333
その他支出	0	0	0	0
計	209,931	933,400	1,439,640	860,990
[参考]（支出－収入）（円）	▲ 566,219	155,300	726,240	105,107
[参考] 維持補修的な工事請負費（消費的事業）※H29年度分のみ記載			2,863,080	2,863,080

備考

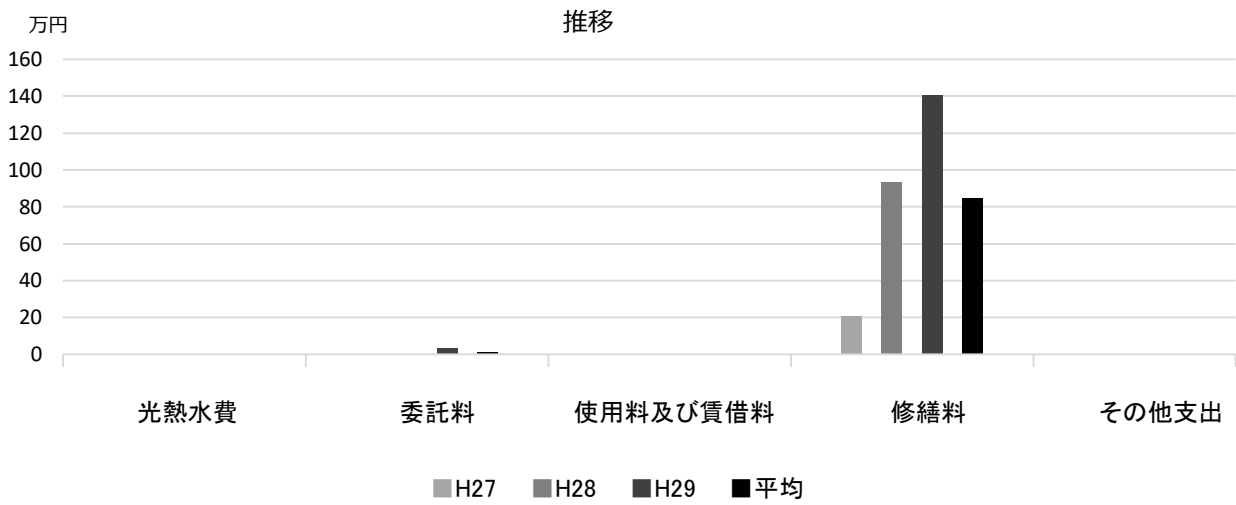
*甲山自然の家に含まれる

■ 利用状況

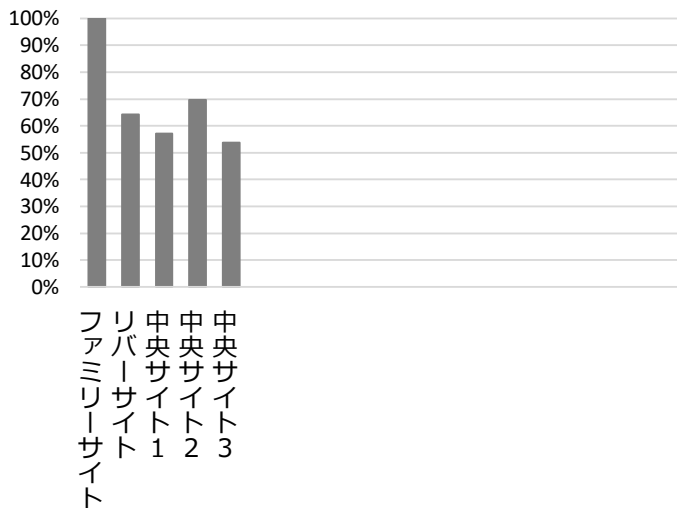
	H27	H28	H29	H27-29平均
延べ利用者数（人）	10,795	10,546	8,729	10,023
稼働状況				
延べ利用コマ数（コマ）	487	613	542	547
延べ貸出可能コマ数（コマ）	930	1,260	885	1,025
貸室の稼働率（%）	52.37%	48.65%	61.24%	54.09%

（平成30年3月31日時点）

■ 維持管理経費の推移 (H27~29)



■ 利用状況 (H29年度内訳)



部屋名	面積
ファミリーサイト	#DIV/0!
リバーサイト	—
中央サイト1	—
中央サイト2	—
中央サイト3	—

■ 主な改修履歴(投資的事業) ※H29年度分のみ記載

H29 : 件名 金額 (円)

社家郷山キャンプ場

施設コード 02307
 大分類 社会教育関連施設
 小分類 その他

■ 基本情報

施設名称	社家郷山キャンプ場		
所在地	越水字社家郷山1-119		
所管	局	環境局	
	課	環境学習都市推進課	
開設年度	2005年		
所有状況	土地	市保有	
	建物	市保有	
運営形態	運営	指定管理	
避難所指定 (収容予定人数)	—		
備考			

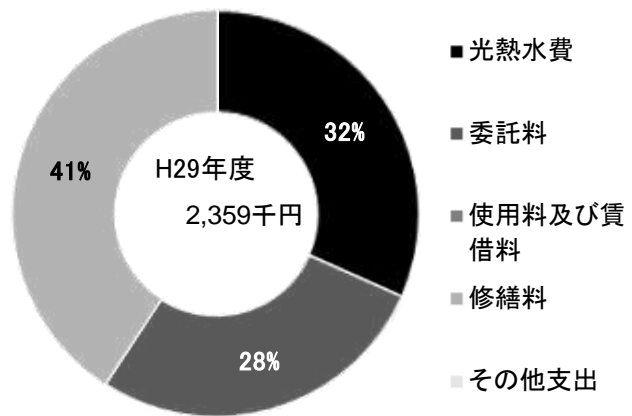


■ 土地・建物情報

敷地面積	115,586.53㎡	
	うち借地面積	0.00㎡
延床面積	275.07㎡	
	うち借受面積	0.00㎡
階数※	地上	2 F
	地下	1 F
構造※	鉄筋コンクリート造	
建築年月日※	1986年6月18日	
	築 31 年	
取得価額等	95,511,468円	
減価償却累計額	72,328,607円	
有形固定資産減価償却率	75.73%	

※は主たる建物(面積が最大の棟)について

■ 維持管理経費の構成比(H29)



■ 維持管理経費

	H27	H28	H29	H27-29平均
収入 (円)				
使用料	385,500	316,600	428,400	376,833
補助金	0	0	0	0
その他収入	0	0	139,103	46,368
計	385,500	316,600	567,503	423,201
維持管理経費 [支出] (円)				
光熱水費				
電気	582,518	582,222	619,544	594,761
ガス	0	22,260	23,630	15,297
上下水道	105,419	121,412	104,004	110,278
その他	0	0	0	0
計	687,937	725,894	747,178	720,336
委託料	2,579,635	1,112,960	650,760	1,447,785
使用料及び賃借料	0	0	0	0
修繕料	287,280	1,123,200	961,027	790,502
その他支出	0	0	0	0
計	3,554,852	2,962,054	2,358,965	2,958,624
[参考] (支出 - 収入) (円)	3,169,352	2,645,454	1,791,462	2,535,423
[参考] 維持補修的な工事請負費 (消費的事業) ※H29年度分のみ記載			4,322,658	4,322,658

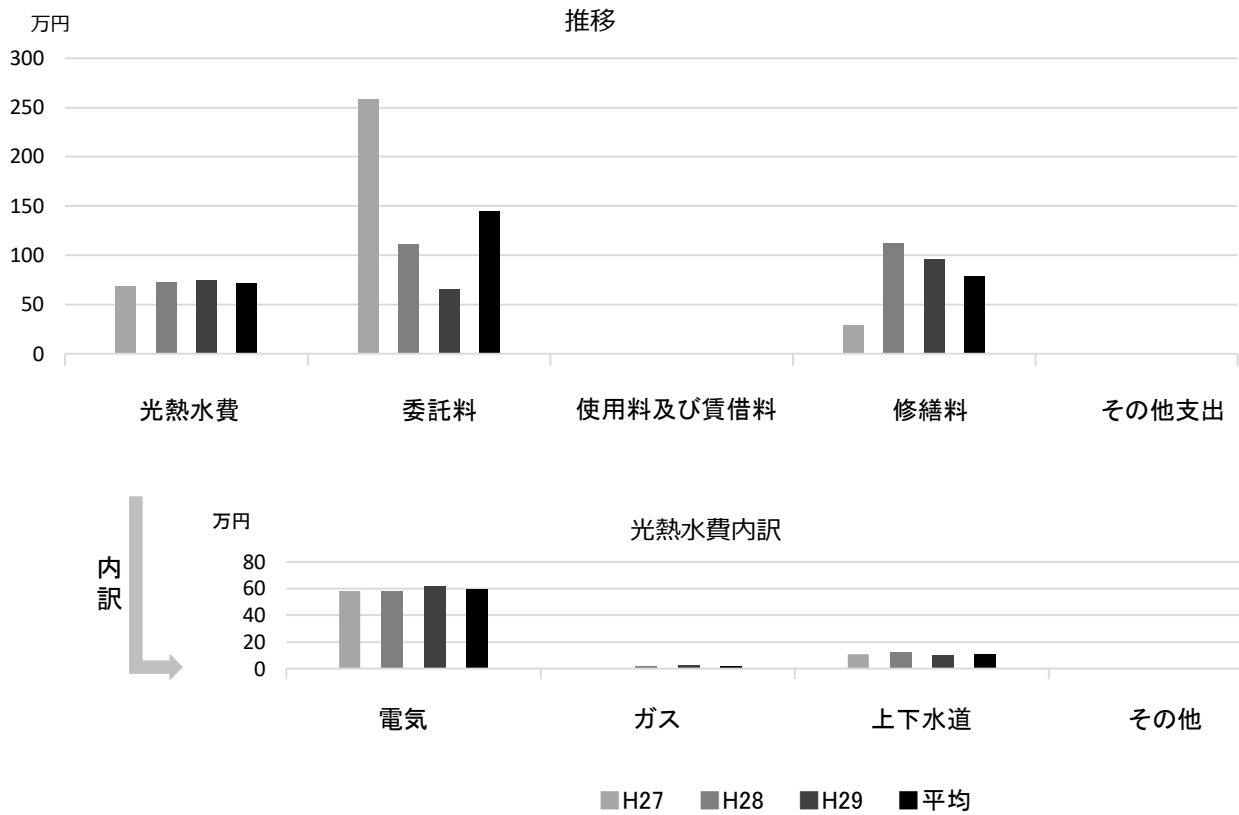
備考

■ 利用状況


	H27	H28	H29	H27-29平均
稼働状況	4,410	4,803	4,998	4,737
延べ利用日数 (日)	281	340	356	326
延べ貸出可能日数 (日)	498	510	580	529
貸室の稼働率 (%)	56.43%	66.67%	61.38%	61.49%

(平成30年3月31日時点)

■ 維持管理経費の推移 (H27~29)



■ 利用状況 (H29年度内訳)



■ 主な改修履歴(投資的事業) ※H29年度分のみ記載

H29 : 件名 金額 (円)

甲子園浜自然環境センター

施設コード 02308
大分類 社会教育関連施設
小分類 その他

■ 基本情報

施設名称	甲子園浜自然環境センター	
所在地	枝川町19-10	
所管	局	環境局
	課	環境学習都市推進課
開設年度	2002年	
所有状況	土地	市保有
	建物	市保有
運営形態	運営 直営	
避難所指定 (収容予定人数)	—	
備考	共同利用施設浜甲子園センター南隣	

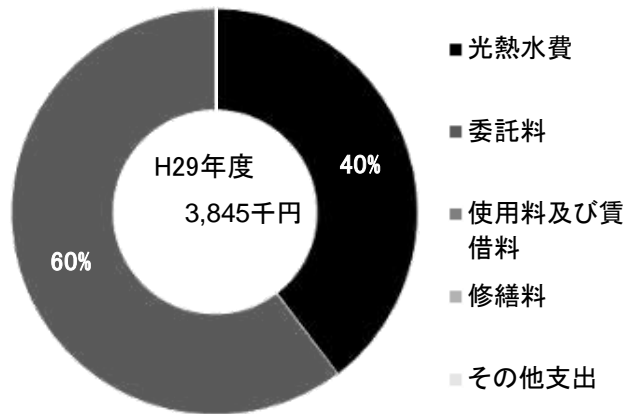


■ 土地・建物情報

敷地面積	11,054.00㎡	
	うち借地面積	-
延床面積	694.67㎡	
	うち借受面積	0.00㎡
階数※	地上	3 F
	地下	—
構造※	鉄筋コンクリート造	
建築年月日※	1983年12月22日	
	築 34 年	
取得価額等	76,970,235円	
減価償却累計額	37,967,669円	
有形固定資産減価償却率	49.33%	

※は主たる建物(面積が最大の棟)について

■ 維持管理経費の構成比(H29)



■ 維持管理経費

	H27	H28	H29	H27-29平均
収入 (円)				
使用料	0	0	0	0
補助金	0	0	0	0
その他収入	128,051	176,137	122,305	142,164
計	128,051	176,137	122,305	142,164
維持管理経費 [支出] (円)				
光熱水費				
電気	1,395,322	1,391,498	1,516,332	1,434,384
ガス	12,273	10,928	10,037	11,079
上下水道	*	*	*	—
その他	0	0	0	0
計	1,407,595	1,402,426	1,526,369	1,445,463
委託料	2,362,695	2,261,619	2,318,412	2,314,242
使用料及び賃借料	0	0	0	0
修繕料	291,060	232,200	0	174,420
その他支出	0	0	0	0
計	4,061,350	3,896,245	3,844,781	3,934,125
[参考] (支出 - 収入) (円)	3,933,299	3,720,108	3,722,476	3,791,961
[参考] 維持補修的な工事請負費 (消費的事業) ※H29年度分のみ記載			0	0

備考

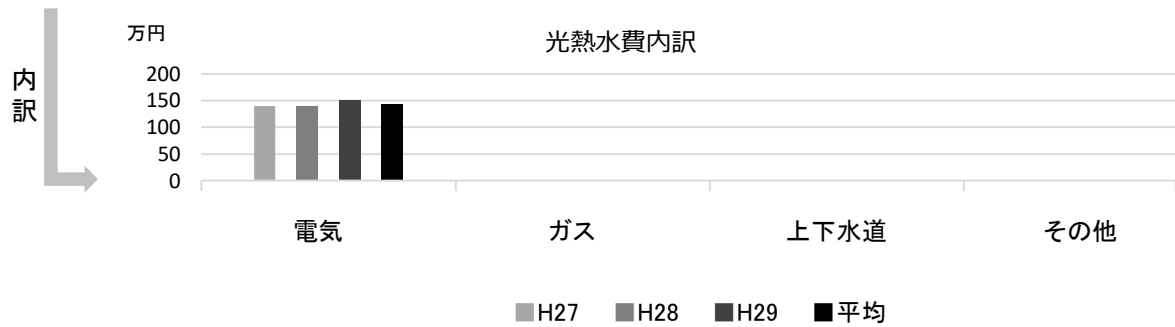
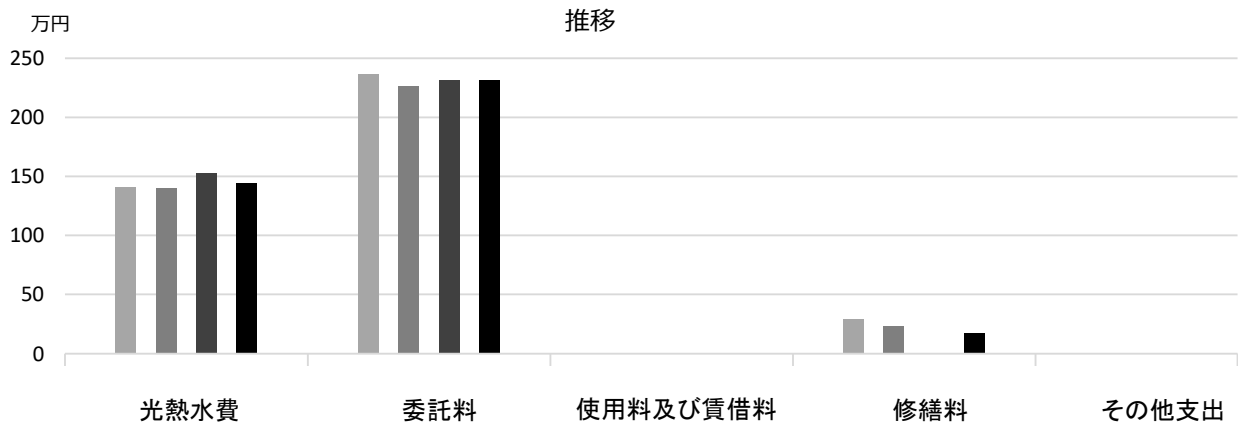
*浜甲子園センターに含まれる

■ 利用状況


	H27	H28	H29	H27-29平均
稼働状況	29,468	29,008	26,924	28,467
延べ利用ｺﾞ数 (ｺﾞ)	134	63	69	89
延べ貸出可能ｺﾞ数 (ｺﾞ)	313	271	278	287
貸室の稼働率 (%)	42.81%	23.25%	24.82%	30.29%

(平成30年3月31日時点)

■ 維持管理経費の推移 (H27~29)



■ 利用状況 (H29年度内訳)



■ 主な改修履歴(投資的事業) ※H29年度分のみ記載

H29: 件名	金額 (円)
外壁等改修工事	23,355,174

環境学習サポートセンター

施設コード 02309
 大分類 社会教育関連施設
 小分類 その他

■ 基本情報

施設名称	環境学習サポートセンター		
所在地	甲風園1丁目8-1		
所管	局	環境局	
	課	環境学習都市推進課	
開設年度	2005年		
所有状況	土地	借用	
	建物	借用	
運営形態	運営	委託（一部委託）	
避難所指定（収容予定人数）	—		
備考	コープこうべゆとり生活館アミ1階		

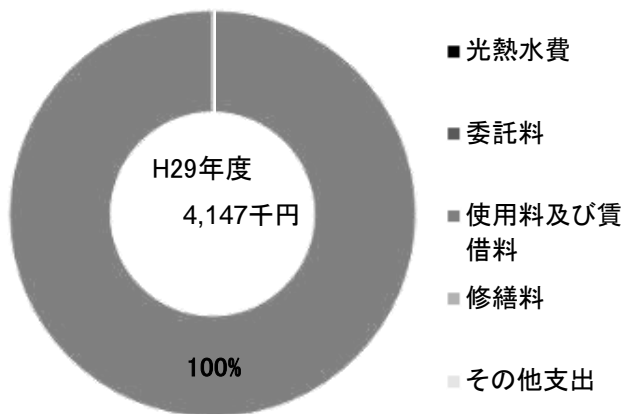


■ 土地・建物情報

敷地面積	0.00㎡	
	うち借地面積	0.00㎡
延床面積	176.00㎡	
	うち借受面積	176.00㎡
階数※	地上	5 F
	地下	1 F
構造※	鉄筋コンクリート造	
建築年月日※	—	
取得価額等	—	
減価償却累計額	—	
有形固定資産減価償却率	—	

※は主たる建物(面積が最大の棟)について

■ 維持管理経費の構成比(H29)



■ 維持管理経費

	H27	H28	H29	H27-29平均
収入 (円)				
使用料	0	0	0	0
補助金	0	0	0	0
その他収入	0	0	0	0
計	0	0	0	0
維持管理経費 [支出] (円)				
光熱水費				
電気	0	0	0	0
ガス	0	0	0	0
上下水道	0	0	0	0
その他	0	0	0	0
計	0	0	0	0
委託料	0	0	0	0
使用料及び賃借料	4,147,200	4,147,200	4,147,200	4,147,200
修繕料	92,880	16,092	0	36,324
その他支出	0	0	0	0
計	4,240,080	4,163,292	4,147,200	4,183,524
[参考] (支出 - 収入) (円)	4,240,080	4,163,292	4,147,200	4,183,524
[参考] 維持補修的な工事請負費 (消費的事業) ※H29年度分のみ記載			0	0

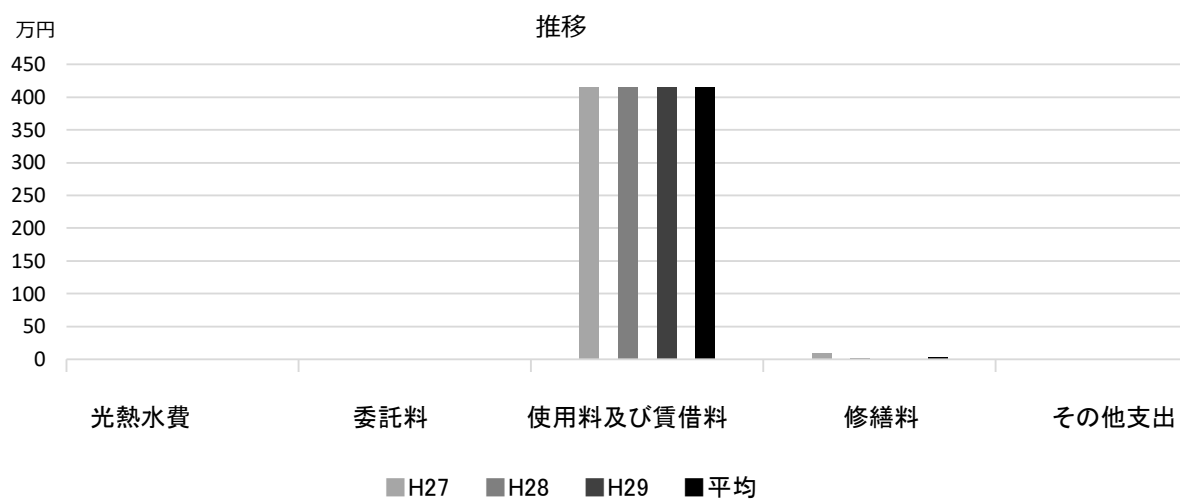
備考

賃借料に光熱水費を含む

■ 利用状況

	H27	H28	H29	H27-29平均
	22,062	24,886	24,523	23,824

■ 維持管理経費の推移 (H27~29)



■ 主な改修履歴(投資的事業) ※H29年度分のみ記載

H29 : 件名

金額 (円)

郷土資料館

施設コード 02310
 大分類 社会教育関連施設
 小分類 その他

■ 基本情報

施設名称	郷土資料館		
所在地	川添町15-26		
所管	局	教育委員会	
	課	文化財課	
開設年度	1985年		
所有状況	土地	市保有	
	建物	市保有	
運営形態	運営 直営		
避難所指定(収容予定人数)	—		
備考	教育文化センター内		

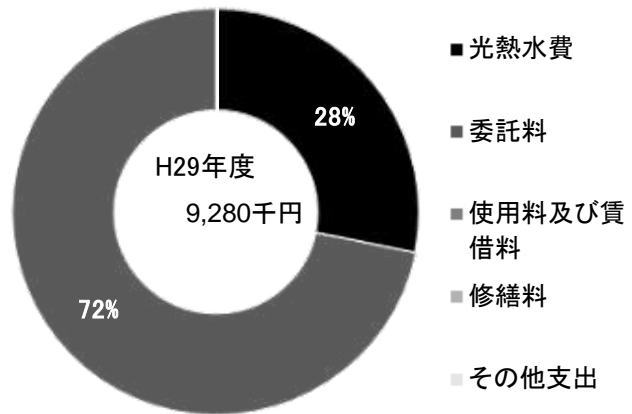


■ 土地・建物情報

敷地面積	4,135.53㎡		
	うち借地面積	0.00㎡	
延床面積	中央図書館に含む		
	うち借受面積	0.00㎡	
階数※	地上	—	
	地下	—	
構造※	—		
建築年月日※	—		
取得価額等	—		
減価償却累計額	—		
有形固定資産減価償却率	—		

※は主たる建物(面積が最大の棟)について

■ 維持管理経費の構成比(H29)



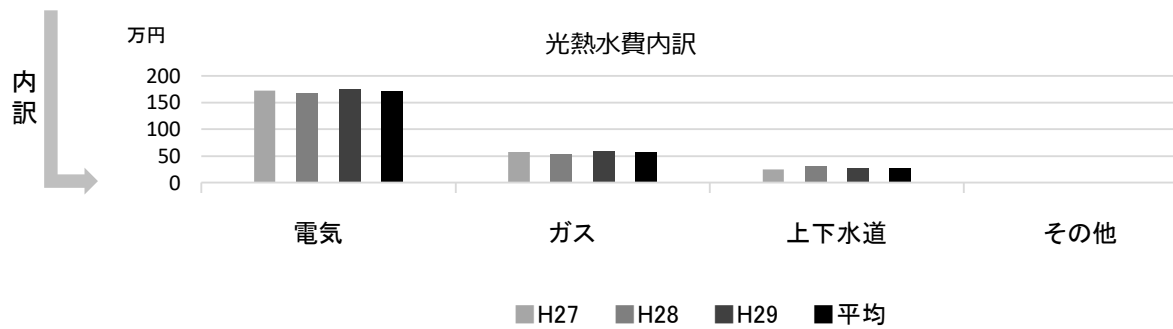
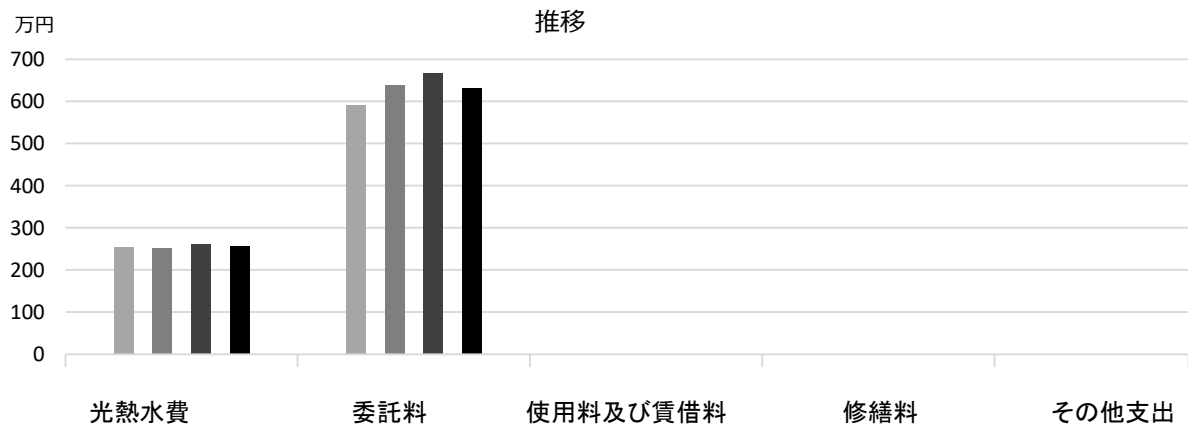
■ 維持管理経費

	H27	H28	H29	H27-29平均
収入(円)				
使用料	0	0	0	0
補助金	0	0	0	0
その他収入	0	0	0	0
計	0	0	0	0
維持管理経費〔支出〕(円)				
光熱水費				
電気	1,719,801	1,677,723	1,756,478	1,718,001
ガス	569,874	530,808	596,723	565,802
上下水道	248,961	306,967	265,235	273,721
その他	0	0	0	0
計	2,538,636	2,515,498	2,618,436	2,557,523
委託料	5,909,199	6,382,046	6,661,898	6,317,714
使用料及び賃借料	0	0	0	0
修繕料	0	0	0	0
その他支出	0	0	0	0
計	8,447,835	8,897,544	9,280,334	8,875,238
[参考] (支出 - 収入) (円)	8,447,835	8,897,544	9,280,334	8,875,238
[参考] 維持補修的な工事請負費(消費的事業) ※H29年度分のみ記載			0	0

■ 利用状況

	H27	H28	H29	H27-29平均
	32,593	30,893	28,886	30,791

■ 維持管理経費の推移 (H27~29)



■ 主な改修履歴(投資的事業) ※H29年度分のみ記載

H29：件名	金額（円）
受変電設備改修工事	1,560,384
収蔵庫防水扉改修等工事	15,223,680

分館名塩和紙学習館

施設コード 02311
 大分類 社会教育関連施設
 小分類 その他

■ 基本情報

施設名称	分館名塩和紙学習館		
所在地	名塩2丁目10-8		
所管	局	教育委員会	
	課	文化財課	
開設年度	1989年		
所有状況	土地	市保有	
	建物	市保有	
運営形態	運営 直営		
避難所指定 (収容予定人数)	—		
備考	郷土資料館分館		

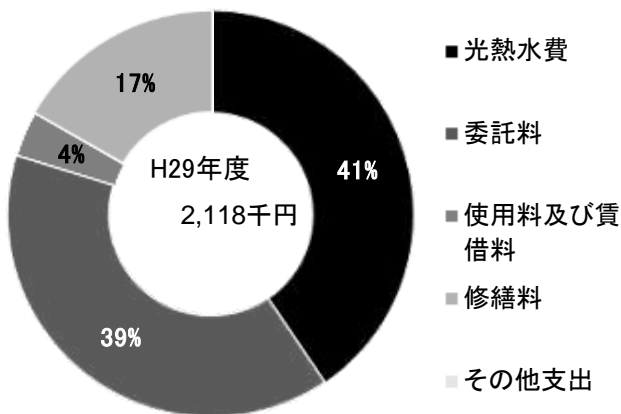


■ 土地・建物情報

敷地面積	662.15㎡	
	うち借地面積	0.00㎡
延床面積	425.31㎡	
	うち借受面積	0.00㎡
階数※	地上	2 F
	地下	—
構造※	鉄筋コンクリート造	
建築年月日※	1989年11月22日 築 28 年	
取得価額等	142,096,071円	
減価償却累計額	79,573,788円	
有形固定資産減価償却率	56.00%	

※は主たる建物(面積が最大の棟)について

■ 維持管理経費の構成比(H29)



■ 維持管理経費

	H27	H28	H29	H27-29平均
収入 (円)				
使用料	36,500	18,200	10,580	21,760
補助金	0	0	0	0
その他収入	3,980	2,180	1,076	2,412
計	40,480	20,380	11,656	24,172
維持管理経費 [支出] (円)				
光熱水費				
電気	700,969	682,427	715,370	699,589
ガス	0	0	0	0
上下水道	90,833	90,235	108,334	96,467
その他	31,660	33,766	35,029	33,485
計	823,462	806,428	858,733	829,541
委託料	732,239	647,144	829,904	736,429
使用料及び賃借料	41,208	75,168	75,168	63,848
修繕料	678,240	757,080	353,916	596,412
その他支出	0	0	0	0
計	2,275,149	2,285,820	2,117,721	2,226,230
[参考] (支出 - 収入) (円)	2,234,669	2,265,440	2,106,065	2,202,058
[参考] 維持補修的な工事請負費 (消費的事業) ※H29年度分のみ記載			0	0

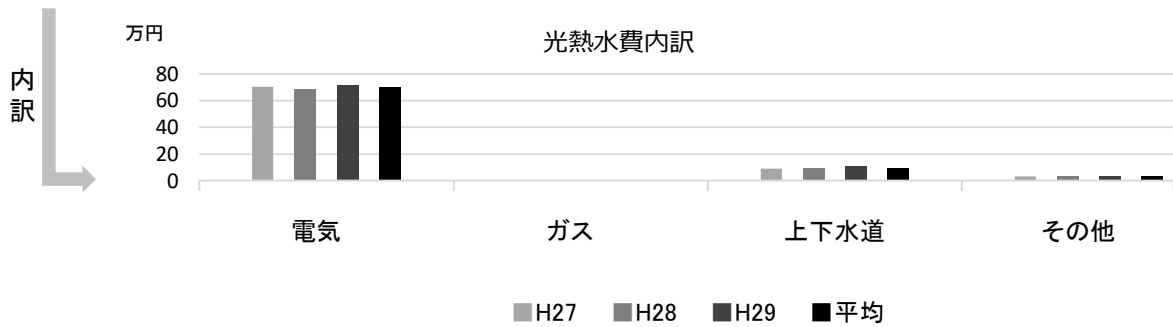
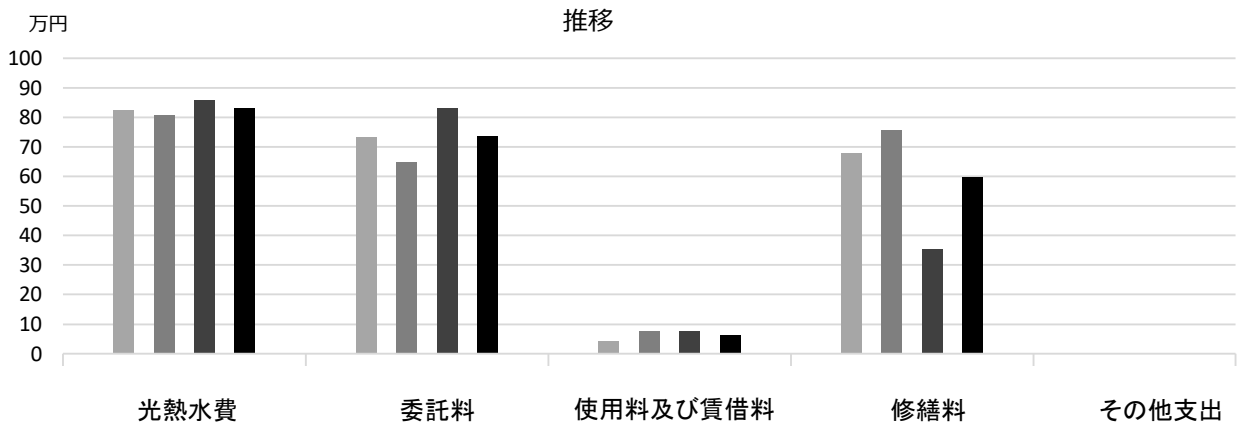
■ 利用状況

	H27	H28	H29	H27-29平均
稼働状況	4,005	3,493	3,146	3,548
延べ利用回数 (回)	160	150	134	148
延べ貸出可能回数 (回)	1,302	1,253	1,326	1,294
貸室の稼働率 (%)	12.29%	11.97%	10.11%	11.46%

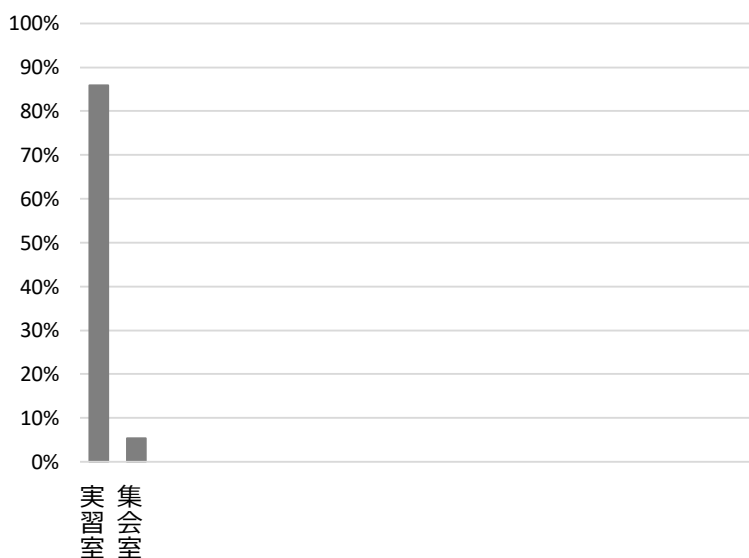
(平成30年3月31日時点)

備考

■ 維持管理経費の推移 (H27~29)



■ 利用状況 (H29年度内訳)



部屋名	面積
実習室	111m ²
集会室	120m ²

■ 主な改修履歴(投資的事業) ※H29年度分のみ記載

H29：件名 金額（円）

中央体育館・武道場

施設コード 03101
大分類 運動施設
小分類 運動施設

■ 基本情報

施設名称	中央体育館・武道場		
所在地	河原町1-16		
所管 局	産業文化局		
課	地域スポーツ課		
開設年度	1973年		
所有状況 土地	市保有		
建物	市保有		
運営形態 運営	指定管理		
避難所指定 (収容予定人数)	有 (890人)		
備考	多目的グラウンド・テニスコート・陸上競技場併設		

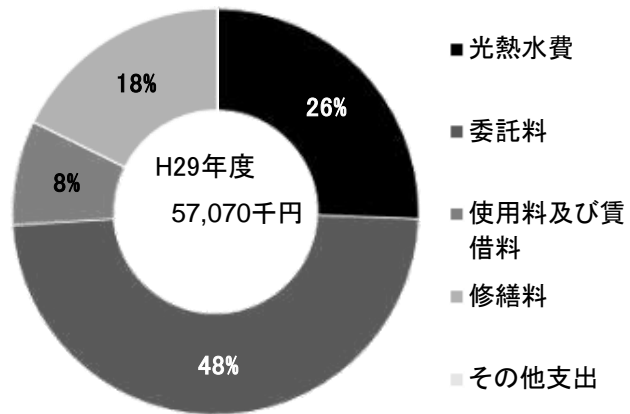


■ 土地・建物情報

敷地面積	37,346.00㎡	
うち借地面積	0.00㎡	
延床面積	6,500.61㎡	
うち借受面積	0.00㎡	
階数※ 地上	2 F	
地下	—	
構造※	鉄骨コンクリート造	
建築年月日※	1965年11月13日	
	築 52 年	
取得価額等	1,382,893,105円	
減価償却累計額	1,306,754,993円	
有形固定資産減価償却率	94.49%	

※は主たる建物(面積が最大の棟)について

■ 維持管理経費の構成比(H29)



■ 維持管理経費

	H27	H28	H29	H27-29平均
収入 (円)				
使用料	40,877,850	40,149,700	40,064,200	40,363,917
補助金	0	0	0	0
その他収入	1,120,558	1,152,929	2,748,672	1,674,053
計	41,998,408	41,302,629	42,812,872	42,037,970
維持管理経費 [支出] (円)				
光熱水費				
電気	12,214,013	10,452,769	11,793,519	11,486,767
ガス	143,042	106,556	110,971	120,190
上下水道	2,335,809	2,384,227	2,709,435	2,476,490
その他	0	0	0	0
計	14,692,864	12,943,552	14,613,925	14,083,447
委託料	23,351,605	24,879,137	27,618,799	25,283,180
使用料及び賃借料	4,748,688	4,748,688	4,748,688	4,748,688
修繕料	8,271,536	8,580,668	10,088,614	8,980,273
その他支出	0	0	0	0
計	51,064,693	51,152,045	57,070,026	53,095,588
[参考] (支出 - 収入) (円)	9,066,285	9,849,416	14,257,154	11,057,618
[参考] 維持補修的な工事請負費 (消費的事業) ※H29年度分のみ記載			1,686,960	1,686,960

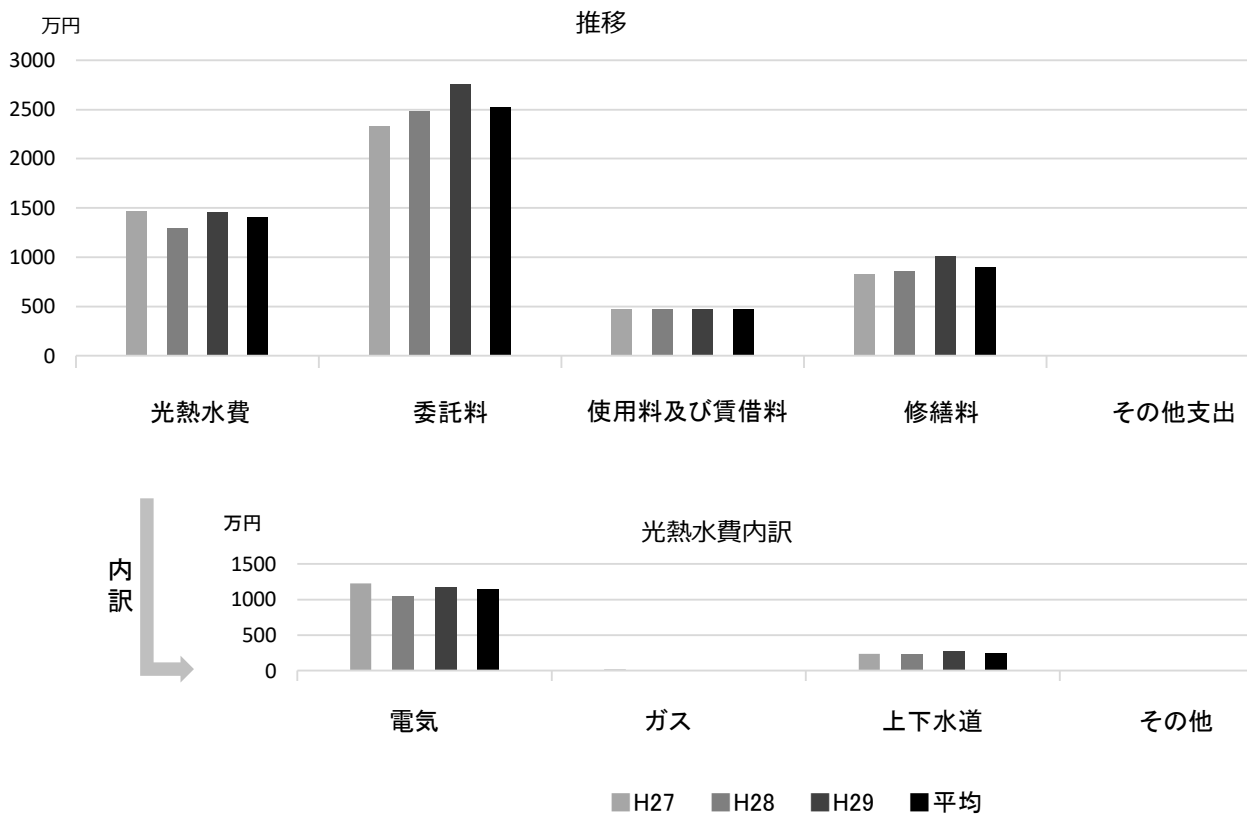
備考

■ 利用状況

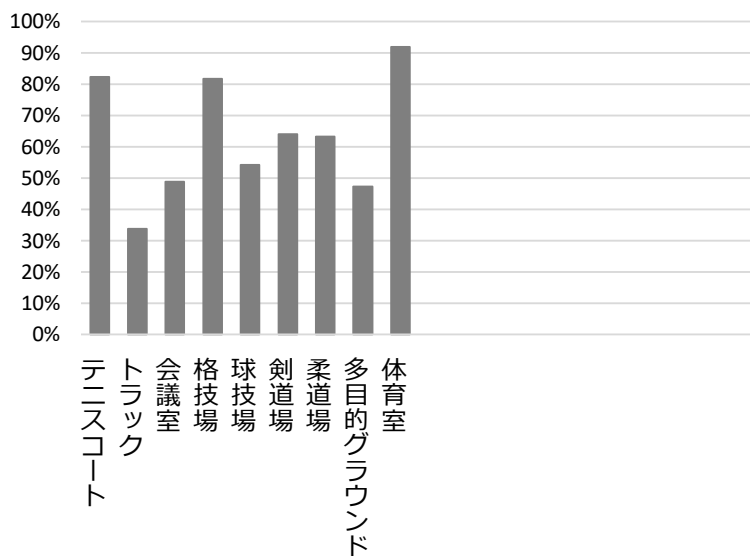
	H27	H28	H29	H27-29平均
延べ利用者数 (人)	292,202	285,462	314,193	297,286
稼働状況				
延べ利用回数 (回)	43,956	43,770	43,388	43,705
延べ貸出可能回数 (回)	61,419	61,502	61,771	61,564
貸室の稼働率 (%)	71.57%	71.17%	70.24%	70.99%

(平成30年3月31日時点)

■ 維持管理経費の推移 (H27~29)



■ 利用状況 (H29年度内訳)



部屋名	面積
テニスコート	3,778㎡
トラック	4,093㎡
会議室	84㎡
格技場	444㎡
球技場	6,292㎡
剣道場	186㎡
柔道場	186㎡
多目的グラウンド	9,479㎡
体育室	1,710㎡

■ 主な改修履歴(投資的事業) ※H29年度分のみ記載

H29: 件名	金額 (円)
空調設置工事	5,146,200

中央体育館分館

施設コード 03102
大分類 運動施設
小分類 運動施設

■ 基本情報

施設名称	中央体育館分館		
所在地	神祇宮町2-6		
所管 局	産業文化局		
課	地域スポーツ課		
開設年度	1983年		
所有状況 土地	市保有		
建物	市保有		
運営形態 運営	指定管理		
避難所指定 (収容予定人数)	有 (370人)		
備考	総合教育センター併設		

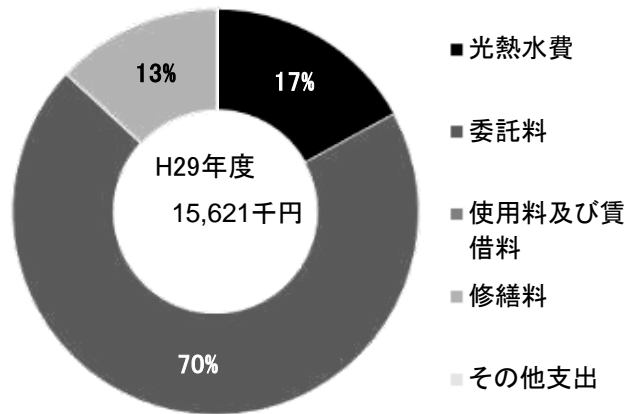


■ 土地・建物情報

敷地面積	8,521.00㎡
うち借地面積	0.00㎡
延床面積	1,308.77㎡
うち借受面積	0.00㎡
階数※ 地上	2 F
地下	—
構造※	鉄筋コンクリート造
建築年月日※	1970年3月30日
	築 48 年
取得価額等	236,088,481円
減価償却累計額	234,771,436円
有形固定資産減価償却率	99.44%

※は主たる建物(面積が最大の棟)について

■ 維持管理経費の構成比(H29)



■ 維持管理経費

	H27	H28	H29	H27-29平均
収入 (円)				
使用料	3,601,100	3,685,600	3,598,200	3,628,300
補助金	0	0	0	0
その他収入	155,177	161,436	123,393	146,669
計	3,756,277	3,847,036	3,721,593	3,774,969
維持管理経費 [支出] (円)				
光熱水費				
電気	2,220,451	1,998,651	2,138,773	2,119,292
ガス	*	*	*	—
上下水道	*	*	517,378	517,378
その他	0	0	0	0
計	2,220,451	1,998,651	2,656,151	2,291,751
委託料	8,381,919	10,362,995	10,919,435	9,888,116
使用料及び賃借料	0	0	0	0
修繕料	3,085,927	1,900,368	2,045,066	2,343,787
その他支出	0	0	0	0
計	13,688,297	14,262,014	15,620,652	14,523,654
[参考] (支出 - 収入) (円)	9,932,020	10,414,978	11,899,059	10,748,686
[参考] 維持補修的な工事請負費 (消費的事業) ※H29年度分のみ記載			498,960	498,960

備考

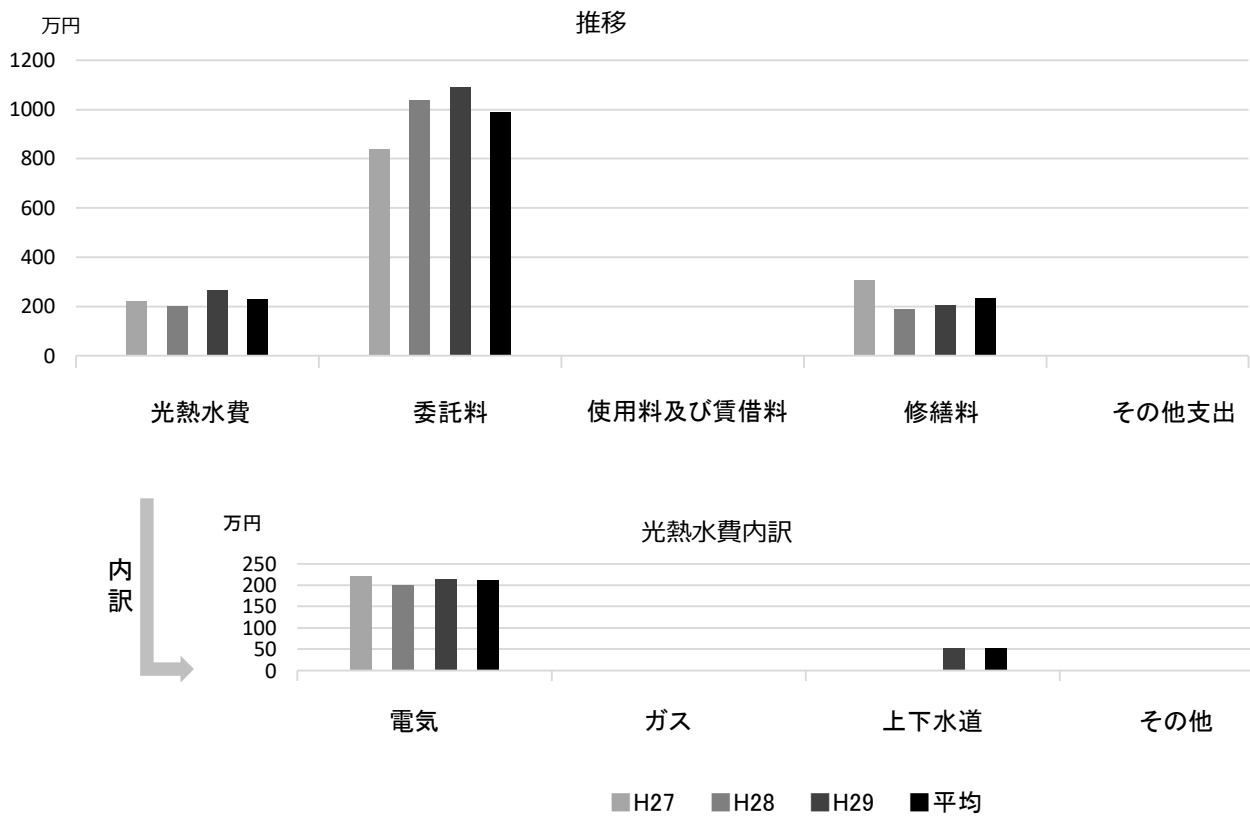
*総合教育センターに含まれる (水道はH29年6月迄)

■ 利用状況

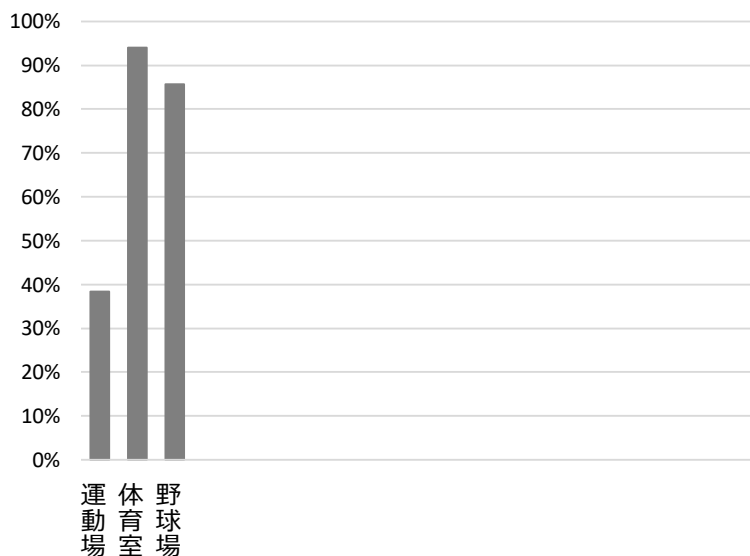
	H27	H28	H29	H27-29平均
延べ利用者数 (人)	59,413	63,886	61,848	61,716
稼働状況 延べ利用回数 (回)	8,068	8,463	8,199	8,243
延べ貸出可能回数 (回)	9,076	9,590	8,868	9,178
貸室の稼働率 (%)	88.89%	88.25%	92.46%	89.87%

(平成30年3月31日時点)

■ 維持管理経費の推移 (H27~29)



■ 利用状況 (H29年度内訳)



部屋名
運動場
体育室
野球場

面積
6,004m²
780m²
—

■ 主な改修履歴(投資的事業) ※H29年度分のみ記載

H29: 件名 金額 (円)

今津体育館

施設コード 03103
大分類 運動施設
小分類 運動施設

■ 基本情報

施設名称	今津体育館		
所在地	今津真砂町1-4		
所管	局	産業文化局	
	課	地域スポーツ課	
開設年度	1983年		
所有状況	土地	借用	
	建物	市保有	
運営形態	運営	指定管理	
避難所指定 (収容予定人数)	有 (610人)		
備考	—		

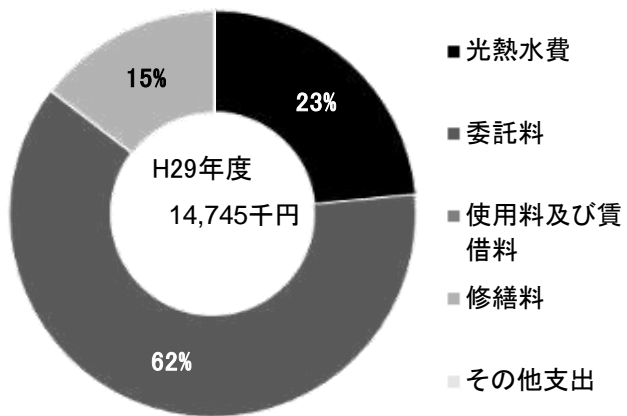


■ 土地・建物情報

敷地面積	3,000.00㎡	
	うち借地面積	3,000.00㎡
延床面積	1,998.36㎡	
	うち借受面積	0.00㎡
階数※	地上	2 F
	地下	—
構造※	鉄筋コンクリート造	
建築年月日※	1983年3月31日	
	築 35 年	
取得価額等	549,798,094円	
減価償却累計額	423,002,447円	
有形固定資産減価償却率	76.94%	

※は主たる建物(面積が最大の棟)について

■ 維持管理経費の構成比(H29)



■ 維持管理経費		H27	H28	H29	H27-29平均	
収入 (円)	使用料	11,148,580	10,431,460	10,367,140	10,649,060	
	補助金	0	0	0	0	
	その他収入	337,065	343,260	267,602	315,976	
	計	11,485,645	10,774,720	10,634,742	10,965,036	
維持管理経費 [支出] (円)						
	光熱水費	電気	2,871,372	2,708,565	2,987,121	2,855,686
		ガス	61,535	50,174	47,066	52,925
		上下水道	378,784	421,361	429,785	409,977
		その他	0	0	0	0
		計	3,311,691	3,180,100	3,463,972	3,318,588
	委託料	9,295,966	9,046,770	9,128,550	9,157,095	
	使用料及び賃借料	0	0	0	0	
	修繕料	3,244,752	2,212,125	2,152,591	2,536,489	
	その他支出	0	0	0	0	
	計	15,852,409	14,438,995	14,745,113	15,012,172	
[参考]	(支出 - 収入) (円)	4,366,764	3,664,275	4,110,371	4,047,137	
[参考]	維持補修的な工事請負費 (消費的事業) ※H29年度分のみ記載			6,559,056	6,559,056	

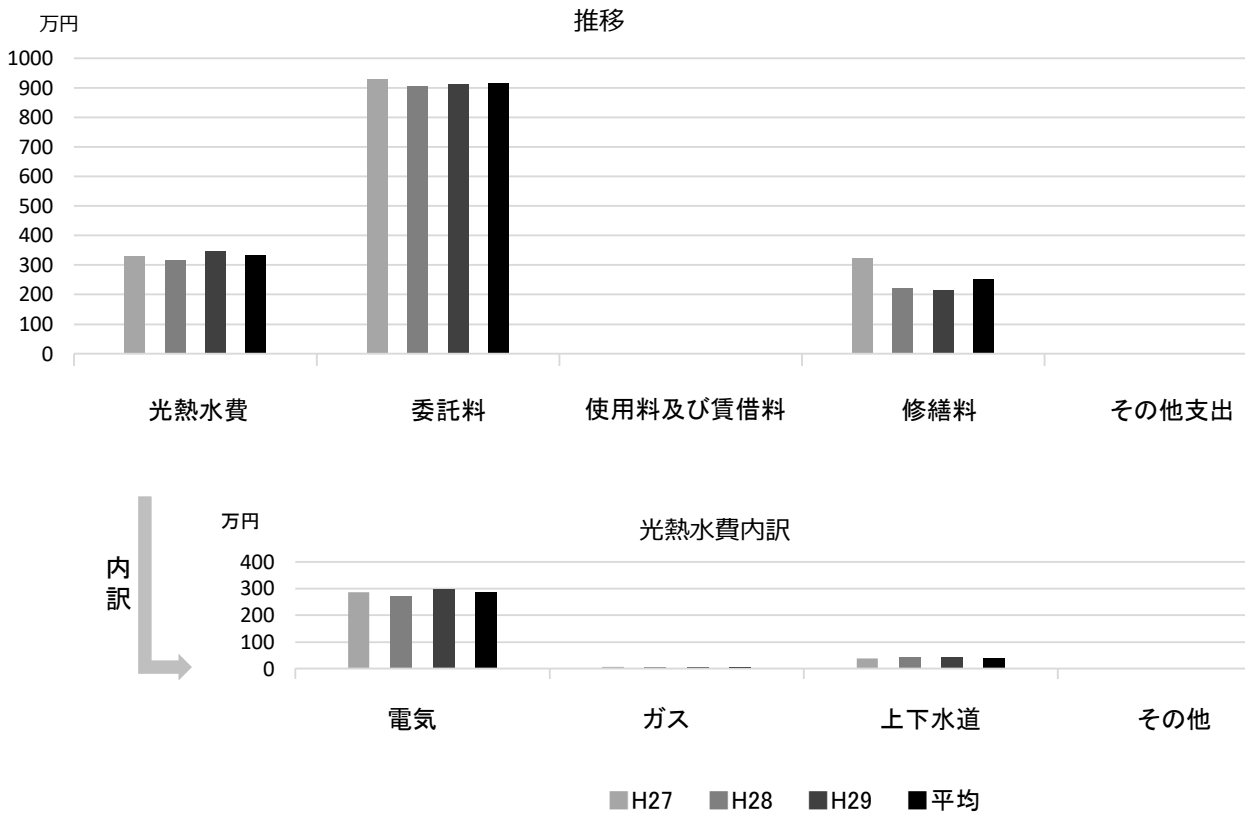
備考

■ 利用状況

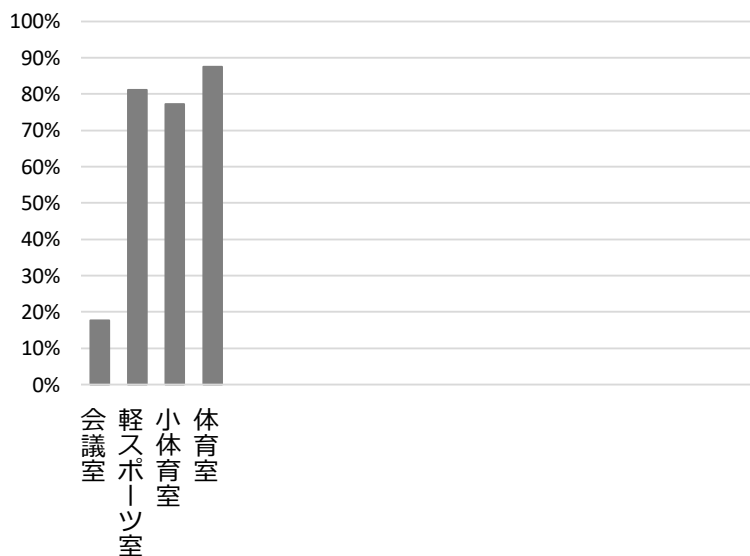
■ 利用状況		H27	H28	H29	H27-29平均
延べ利用者数 (人)		92,223	81,183	82,413	85,273
稼働状況	延べ利用回数 (回)	21,608	20,561	20,670	20,946
	延べ貸出可能回数 (回)	29,352	28,594	28,404	28,783
	貸室の稼働率 (%)	73.62%	71.91%	72.77%	72.76%

(平成30年3月31日時点)

■ 維持管理経費の推移 (H27~29)



■ 利用状況 (H29年度内訳)



部屋名	面積
会議室	48㎡
軽スポーツ室	264㎡
小体育室	276㎡
体育室	677㎡

■ 主な改修履歴(投資的事業) ※H29年度分のみ記載

H29 : 件名 金額 (円)

鳴尾体育館

施設コード 03104
大分類 運動施設
小分類 運動施設

■ 基本情報

施設名称	鳴尾体育館		
所在地	上田西町4-43		
所管	局	産業文化局	
	課	地域スポーツ課	
開設年度	1985年		
所有状況	土地	借用	
	建物	市保有	
運営形態	運営 指定管理		
避難所指定 (収容予定人数)	有 (470人)		
備考	—		

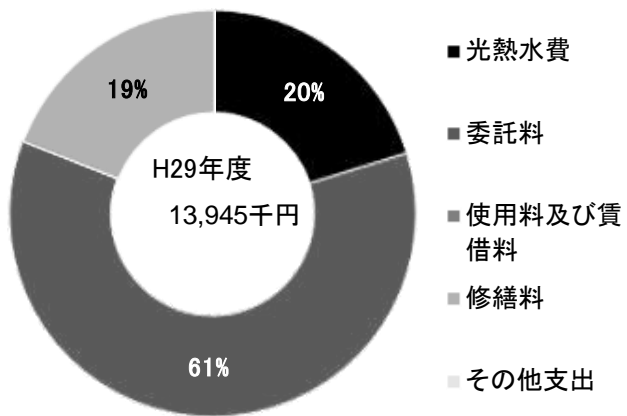


■ 土地・建物情報

敷地面積	1,602.00㎡		
	うち借地面積	1,602.00㎡	
延床面積	2,136.50㎡		
	うち借受面積	0.00㎡	
階数※	地上	3 F	
	地下	—	
構造※	鉄筋コンクリート造		
建築年月日※	1985年3月30日 築 33 年		
取得価額等	505,471,174円		
減価償却累計額	366,689,812円		
有形固定資産減価償却率	72.54%		

※は主たる建物(面積が最大の棟)について

■ 維持管理経費の構成比(H29)



■ 維持管理経費

	H27	H28	H29	H27-29平均
収入 (円)				
使用料	9,277,080	9,109,970	8,521,370	8,969,473
補助金	0	0	0	0
その他収入	307,402	295,954	220,464	274,607
計	9,584,482	9,405,924	8,741,834	9,244,080
維持管理経費 [支出] (円)				
光熱水費				
電気	2,515,532	2,194,172	2,345,720	2,351,808
ガス	44,615	38,993	41,360	41,656
上下水道	334,402	359,667	430,508	374,859
その他	0	0	0	0
計	2,894,549	2,592,832	2,817,588	2,768,323
委託料	9,253,738	9,507,876	8,455,818	9,072,477
使用料及び賃借料	0	0	0	0
修繕料	2,741,472	3,725,784	2,671,704	3,046,320
その他支出	0	0	0	0
計	14,889,759	15,826,492	13,945,110	14,887,120
[参考] (支出 - 収入) (円)	5,305,277	6,420,568	5,203,276	5,643,040
[参考] 維持補修的な工事請負費 (消費的事業) ※H29年度分のみ記載			498,960	498,960

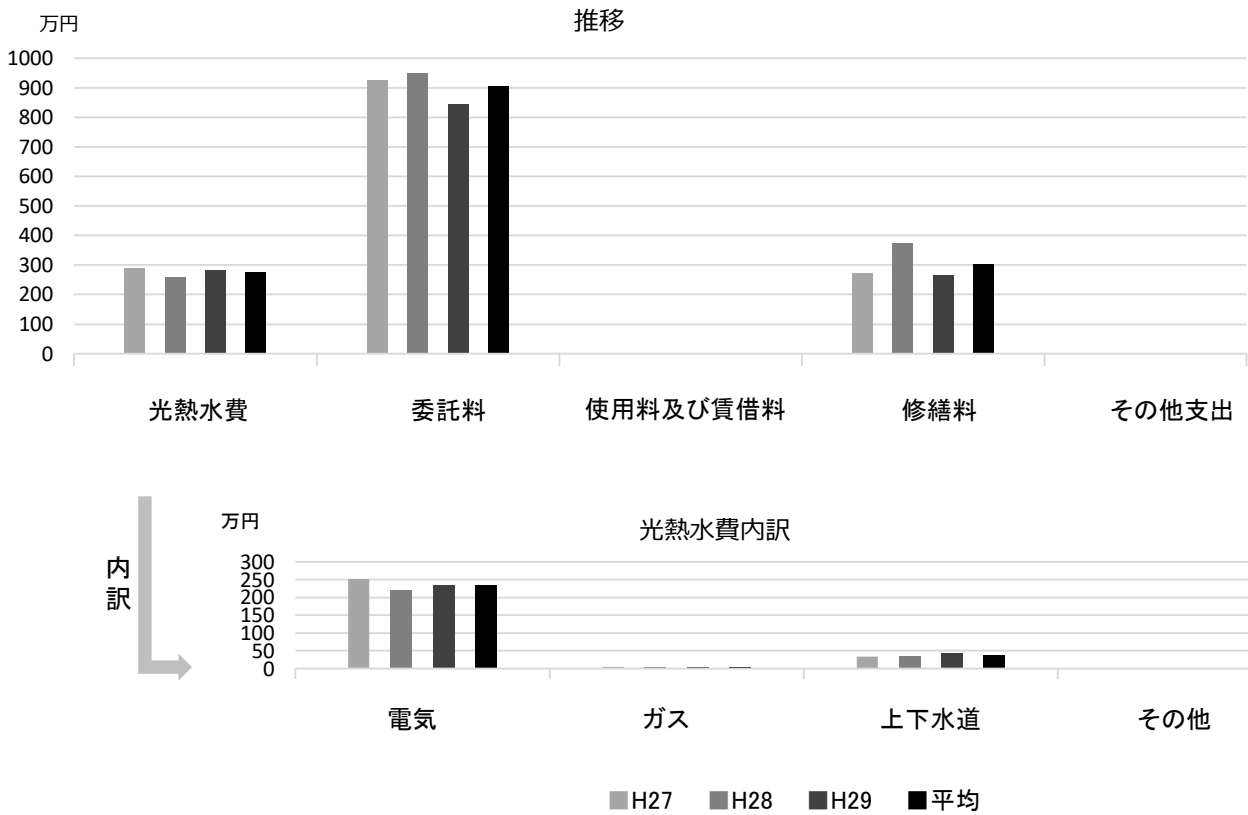
備考

■ 利用状況

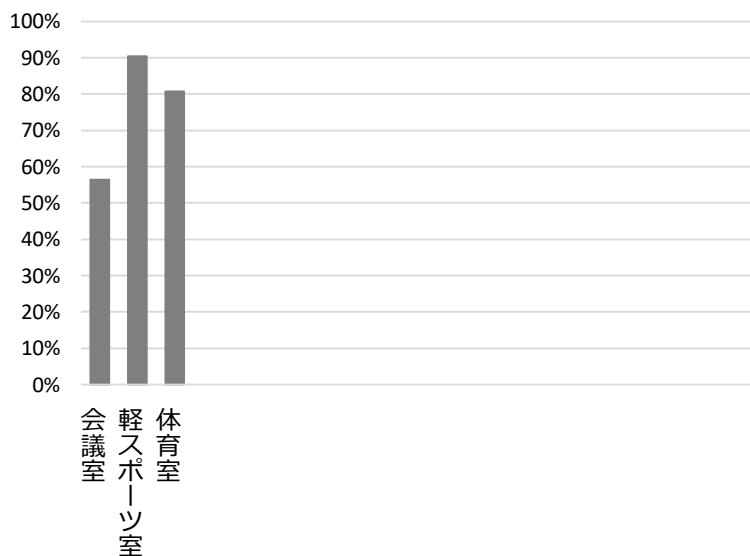
	H27	H28	H29	H27-29平均
延べ利用者数 (人)	64,157	63,582	59,396	62,378
稼働状況				
延べ利用回数 (回)	13,265	13,193	12,762	13,073
延べ貸出可能回数 (回)	16,606	16,683	16,554	16,614
貸室の稼働率 (%)	79.88%	79.08%	77.09%	78.68%

(平成30年3月31日時点)

■ 維持管理経費の推移 (H27~29)



■ 利用状況 (H29年度内訳)



部屋名	面積
会議室	54m ²
軽スポーツ室	125m ²
体育室	803m ²

■ 主な改修履歴(投資的事業) ※H29年度分のみ記載

H29 : 件名 金額 (円)

甲武体育館

施設コード 03105
大分類 運動施設
小分類 運動施設

■ 基本情報

施設名称	甲武体育館		
所在地	上田市 5丁目15-25		
所管 局	産業文化局		
課	地域スポーツ課		
開設年度	1987年		
所有状況 土地	市保有		
建物	市保有		
運営形態	運営 指定管理		
避難所指定 (収容予定人数)	有 (490人)		
備考			

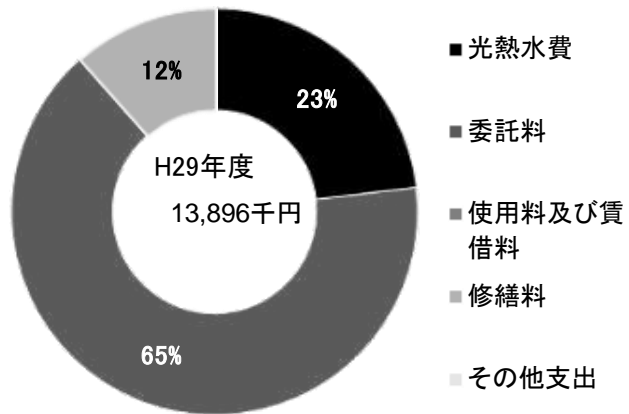


■ 土地・建物情報

敷地面積	3,515.61㎡		
うち借地面積	0.00㎡		
延床面積	1,816.86㎡		
うち借受面積	0.00㎡		
階数※ 地上	2 F		
地下	—		
構造※	鉄筋コンクリート造		
建築年月日※	1987年4月2日 築 30年		
取得価額等	434,404,417円		
減価償却累計額	287,475,870円		
有形固定資産減価償却率	66.18%		

※は主たる建物(面積が最大の棟)について

■ 維持管理経費の構成比(H29)



■ 維持管理経費

	H27	H28	H29	H27-29平均
収入 (円)				
使用料	10,223,860	10,519,850	10,508,610	10,417,440
補助金	0	0	0	0
その他収入	275,802	116,400	246,605	212,936
計	10,499,662	10,636,250	10,755,215	10,630,376
維持管理経費 [支出] (円)				
光熱水費				
電気	2,524,321	2,416,947	2,710,064	2,550,444
ガス	59,145	51,513	50,840	53,833
上下水道	419,036	432,504	449,981	433,840
その他	0	0	0	0
計	3,002,502	2,900,964	3,210,885	3,038,117
委託料	9,593,411	8,987,745	9,083,769	9,221,642
使用料及び賃借料	0	0	0	0
修繕料	2,579,040	2,915,722	1,600,884	2,365,215
その他支出	0	0	0	0
計	15,174,953	14,804,431	13,895,538	14,624,974
[参考] (支出 - 収入) (円)	4,675,291	4,168,181	3,140,323	3,994,598
[参考] 維持補修的な工事請負費 (消費的事業) ※H29年度分のみ記載			498,960	498,960

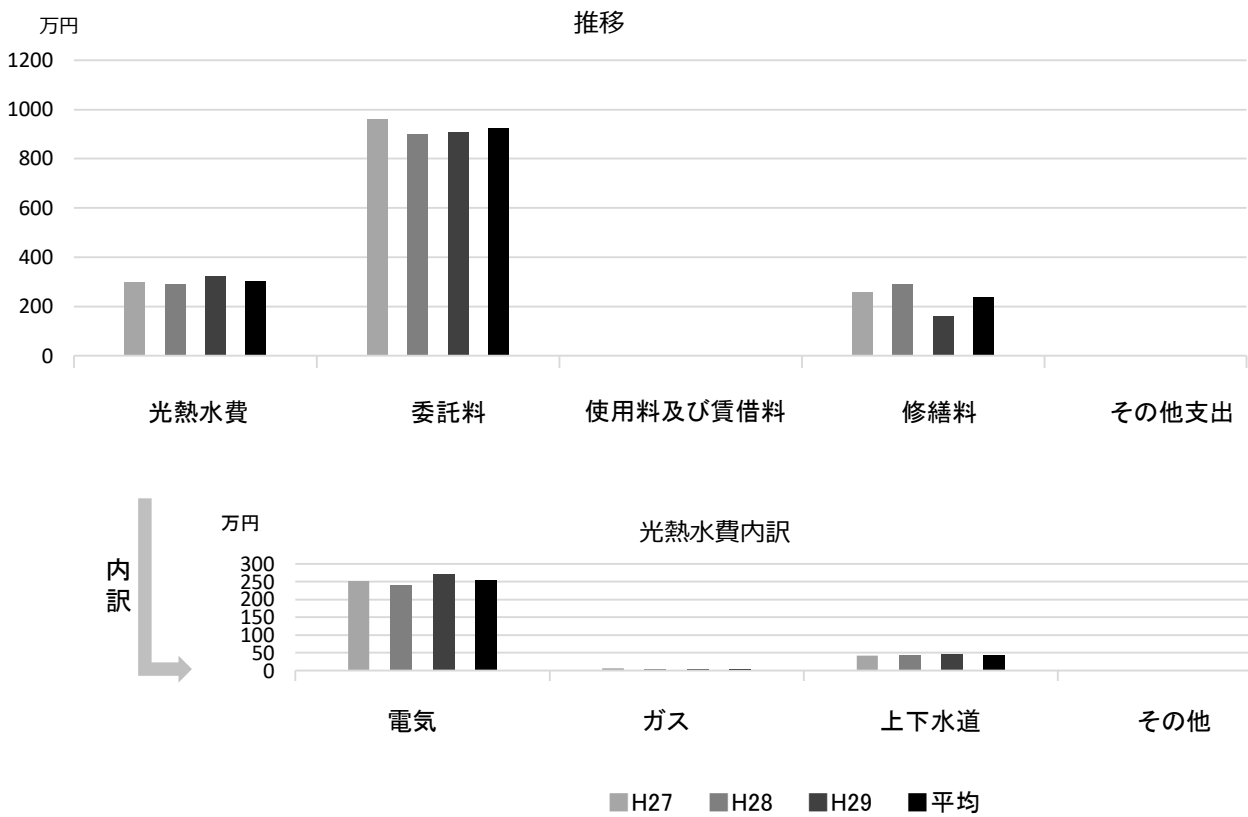
備考

■ 利用状況

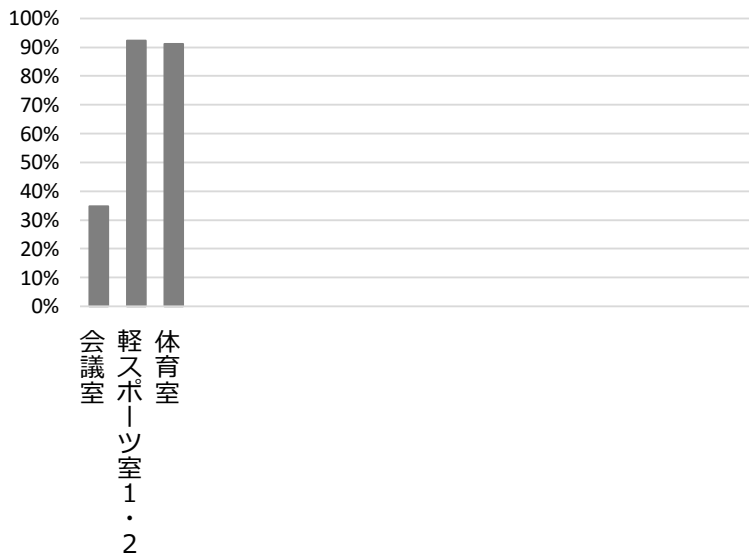
	H27	H28	H29	H27-29平均
延べ利用者数 (人)	107,135	104,826	106,712	106,224
稼働状況				
延べ利用日数 (日)	16,280	16,582	16,711	16,524
延べ貸出可能日数 (日)	20,526	20,926	20,814	20,755
貸室の稼働率 (%)	79.31%	79.24%	80.29%	79.61%

(平成30年3月31日時点)

■ 維持管理経費の推移 (H27~29)



■ 利用状況 (H29年度内訳)



部屋名	面積
会議室	53㎡
軽スポーツ室 1・2	233㎡
体育室	763㎡

■ 主な改修履歴(投資的事業) ※H29年度分のみ記載

H29: 件名 金額 (円)

北夙川体育館

施設コード 03106
大分類 運動施設
小分類 運動施設

■ 基本情報

施設名称	北夙川体育館		
所在地	樋之池町11-33		
所管	局	産業文化局	
	課	地域スポーツ課	
開設年度	1993年		
所有状況	土地	市保有	
	建物	市保有	
運営形態	運営	指定管理	
避難所指定(収容予定人数)	有(460人)		
備考	テニスコート・樋之池プール併設		

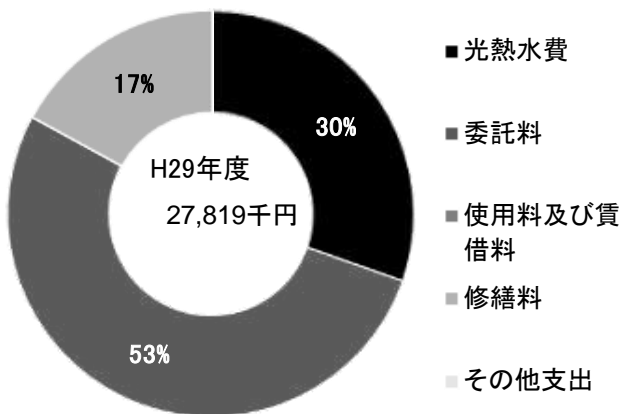


■ 土地・建物情報

敷地面積	16,465.00㎡	
	うち借地面積	0.00㎡
延床面積	2,062.63㎡	
	うち借受面積	0.00㎡
階数※	地上	3 F
	地下	1 F
構造※	鉄筋コンクリート造	
建築年月日※	1993年2月19日	
	築 25 年	
取得価額等	937,113,016円	
減価償却累計額	573,999,038円	
有形固定資産減価償却率	61.25%	

※は主たる建物(面積が最大の棟)について

■ 維持管理経費の構成比(H29)



■ 維持管理経費

	H27	H28	H29	H27-29平均
収入(円)				
使用料	20,220,460	22,010,270	21,549,200	21,259,977
補助金	0	0	0	0
その他収入	951,603	1,074,040	373,006	799,550
計	21,172,063	23,084,310	21,922,206	22,059,526
維持管理経費【支出】(円)				
光熱水費				
電気	4,043,079	3,626,761	3,939,405	3,869,748
ガス	51,921	35,896	35,929	41,249
上下水道	3,948,138	4,387,900	4,480,640	4,272,226
その他	0	0	0	0
計	8,043,138	8,050,557	8,455,974	8,183,223
委託料	15,537,093	15,138,756	14,619,180	15,098,343
使用料及び賃借料	0	0	0	0
修繕料	5,115,311	4,644,028	4,743,468	4,834,269
その他支出	0	0	0	0
計	28,695,542	27,833,341	27,818,622	28,115,835
[参考] (支出-収入)(円)	7,523,479	4,749,031	5,896,416	6,056,309
[参考] 維持補修的な工事請負費(消費的事業) ※H29年度分のみ記載			4,416,660	4,416,660

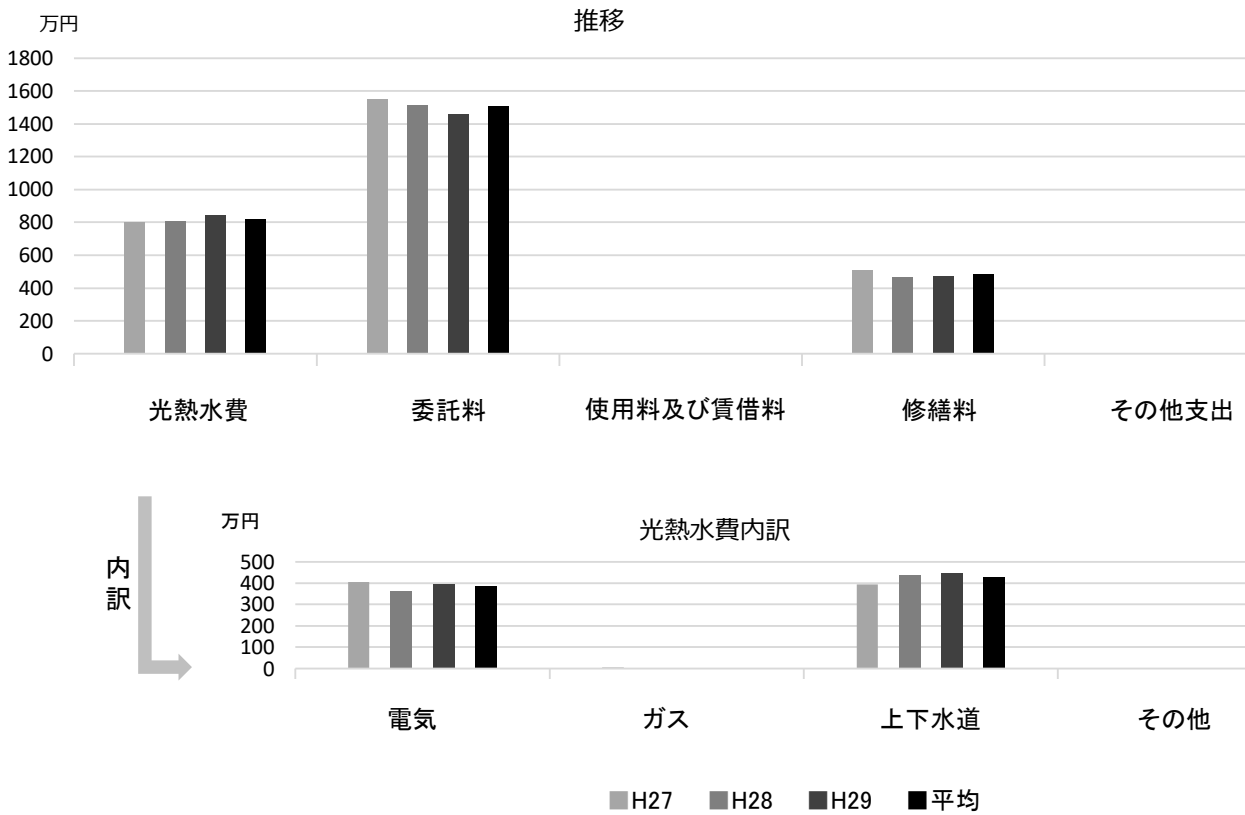
備考

■ 利用状況

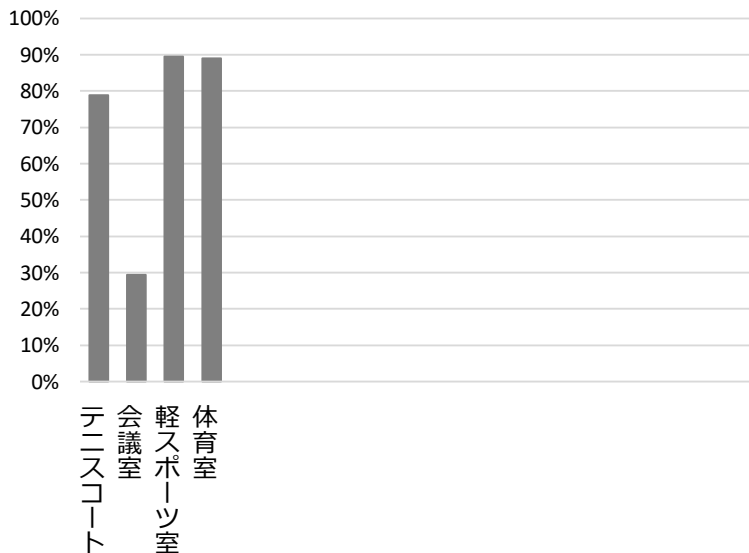
	H27	H28	H29	H27-29平均
延べ利用者数(人)	89,891	87,867	90,287	89,348
稼働状況				
延べ利用回数(回)	15,997	16,223	16,483	16,234
延べ貸出可能回数(回)	21,979	21,930	21,874	21,928
貸室の稼働率(%)	72.78%	73.98%	75.35%	74.04%

(平成30年3月31日時点)

■ 維持管理経費の推移 (H27~29)



■ 利用状況 (H29年度内訳)



部屋名	面積
テニスコート	—
会議室	68㎡
軽スポーツ室	161㎡
体育室	746㎡

■ 主な改修履歴(投資的事業) ※H29年度分のみ記載

H29 : 件名 金額 (円)

塩瀬体育館

施設コード 03107
大分類 運動施設
小分類 運動施設

■ 基本情報

施設名称	塩瀬体育館		
所在地	東山台5丁目10-1		
所管	局	産業文化局	
	課	地域スポーツ課	
開設年度	2001年		
所有状況	土地	市保有	
	建物	市保有	
運営形態	運営	指定管理	
避難所指定(収容予定人数)	有(490人)		
備考	テニスコート・野球場併設		

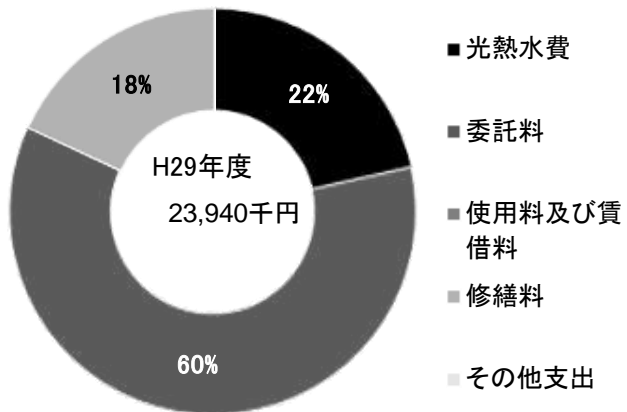


■ 土地・建物情報

敷地面積	18,977.00㎡		
	うち借地面積	0.00㎡	
延床面積	1,991.92㎡		
	うち借受面積	0.00㎡	
階数※	地上	2 F	
	地下	—	
構造※	鉄筋コンクリート造		
建築年月日※	2001年8月21日		
	築 16 年		
取得価額等	656,718,846円		
減価償却累計額	252,047,952円		
有形固定資産減価償却率	38.38%		

※は主たる建物(面積が最大の棟)について

■ 維持管理経費の構成比(H29)



■ 維持管理経費

	H27	H28	H29	H27-29平均
収入(円)				
使用料	11,900,430	11,359,890	11,240,970	11,500,430
補助金	0	0	0	0
その他収入	476,943	471,073	292,277	413,431
計	12,377,373	11,830,963	11,533,247	11,913,861
維持管理経費【支出】(円)				
光熱水費				
電気	5,388,673	4,821,144	4,855,976	5,021,931
ガス	55,951	56,161	55,673	55,928
上下水道	225,919	235,796	235,588	232,434
その他	0	0	0	0
計	5,670,543	5,113,101	5,147,237	5,310,294
委託料	18,835,217	20,158,887	14,447,977	17,814,027
使用料及び賃借料	0	0	0	0
修繕料	3,761,179	7,046,153	4,345,238	5,050,857
その他支出	0	0	0	0
計	28,266,939	32,318,141	23,940,452	28,175,177
[参考] (支出-収入)(円)	15,889,566	20,487,178	12,407,205	16,261,316
[参考] 維持補修的な工事請負費(消費的事業) ※H29年度分のみ記載			0	0

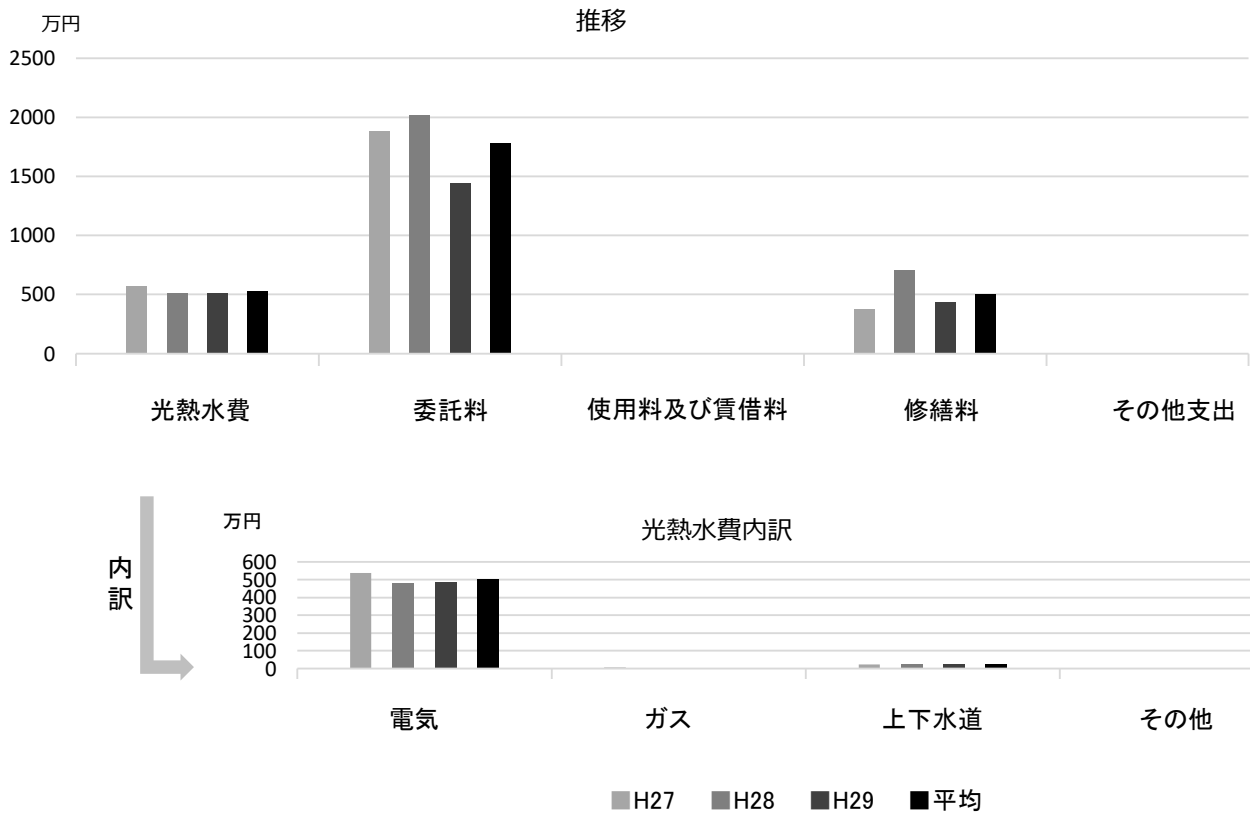
備考

■ 利用状況

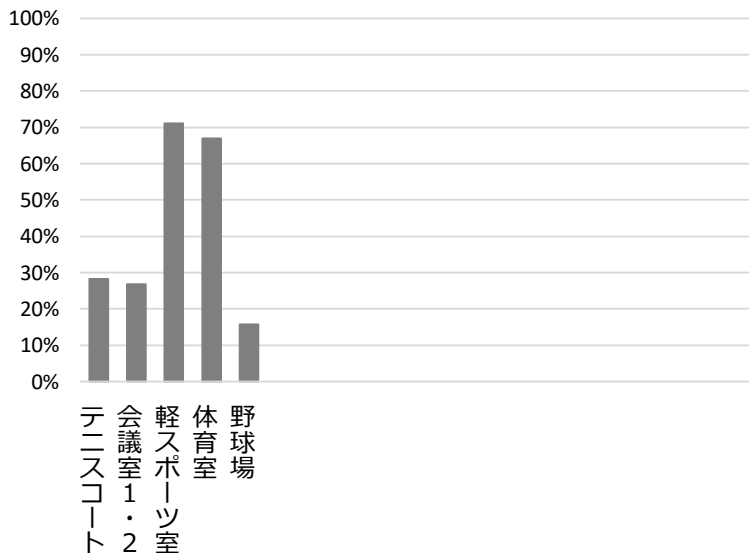
	H27	H28	H29	H27-29平均
延べ利用者数(人)	66,122	63,388	62,960	64,157
稼働状況				
延べ利用回数(回)	15,443	14,948	15,335	15,242
延べ貸出可能回数(回)	38,392	38,452	38,435	38,426
貸室の稼働率(%)	40.22%	38.87%	39.90%	39.67%

(平成30年3月31日時点)

■ 維持管理経費の推移 (H27~29)



■ 利用状況 (H29年度内訳)



部屋名	面積
テニスコート	—
会議室 1・2	89m ²
軽スポーツ室	139m ²
体育室	750m ²
野球場	—

■ 主な改修履歴(投資的事業) ※H29年度分のみ記載

H29 : 件名 金額 (円)

浜甲子園体育館

施設コード 03108
大分類 運動施設
小分類 運動施設

■ 基本情報

施設名称	浜甲子園体育館		
所在地	枝川町20-15		
所管 局	産業文化局		
課	地域スポーツ課		
開設年度	1965年		
所有状況 土地	借用		
建物	市保有		
運営形態 運営	指定管理		
避難所指定 (収容予定人数)	有 (720人)		
備考	多目的グラウンド・テニスコート・野球場併設		

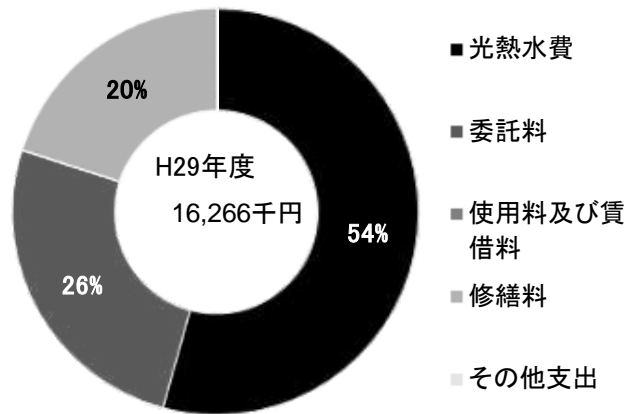


■ 土地・建物情報

敷地面積	43,756.00㎡		
うち借地面積	43,756.00㎡		
延床面積	2,920.49㎡		
うち借受面積	0.00㎡		
階数※ 地上	2 F		
地下	—		
構造※	鉄筋コンクリート造		
建築年月日※	1986年4月1日 築 31 年		
取得価額等	585,266,196円		
減価償却累計額	399,151,536円		
有形固定資産減価償却率	68.20%		

※は主たる建物(面積が最大の棟)について

■ 維持管理経費の構成比(H29)



■ 維持管理経費

	H27	H28	H29	H27-29平均
収入 (円)				
使用料	39,177,450	35,812,060	34,867,060	36,618,857
補助金	0	0	0	0
その他収入	912,841	943,994	413,073	756,636
計	40,090,291	36,756,054	35,280,133	37,375,493
維持管理経費 [支出] (円)				
光熱水費				
電気	6,689,744	6,201,828	7,292,210	6,727,927
ガス	57,408	51,858	57,562	55,609
上下水道	1,229,447	2,073,127	1,479,311	1,593,962
その他	0	0	0	0
計	7,976,599	8,326,813	8,829,083	8,377,498
委託料	12,980,242	6,746,692	4,180,946	7,969,293
使用料及び賃借料	0	0	0	0
修繕料	4,777,981	2,266,103	3,256,239	3,433,441
その他支出	0	0	0	0
計	25,734,822	17,339,608	16,266,268	19,780,233
[参考] (支出 - 収入) (円)	▲ 14,355,469	▲ 19,416,446	▲ 19,013,865	▲ 17,595,260
[参考] 維持補修的な工事請負費 (消費的事業) ※H29年度分のみ記載			5,036,472	5,036,472

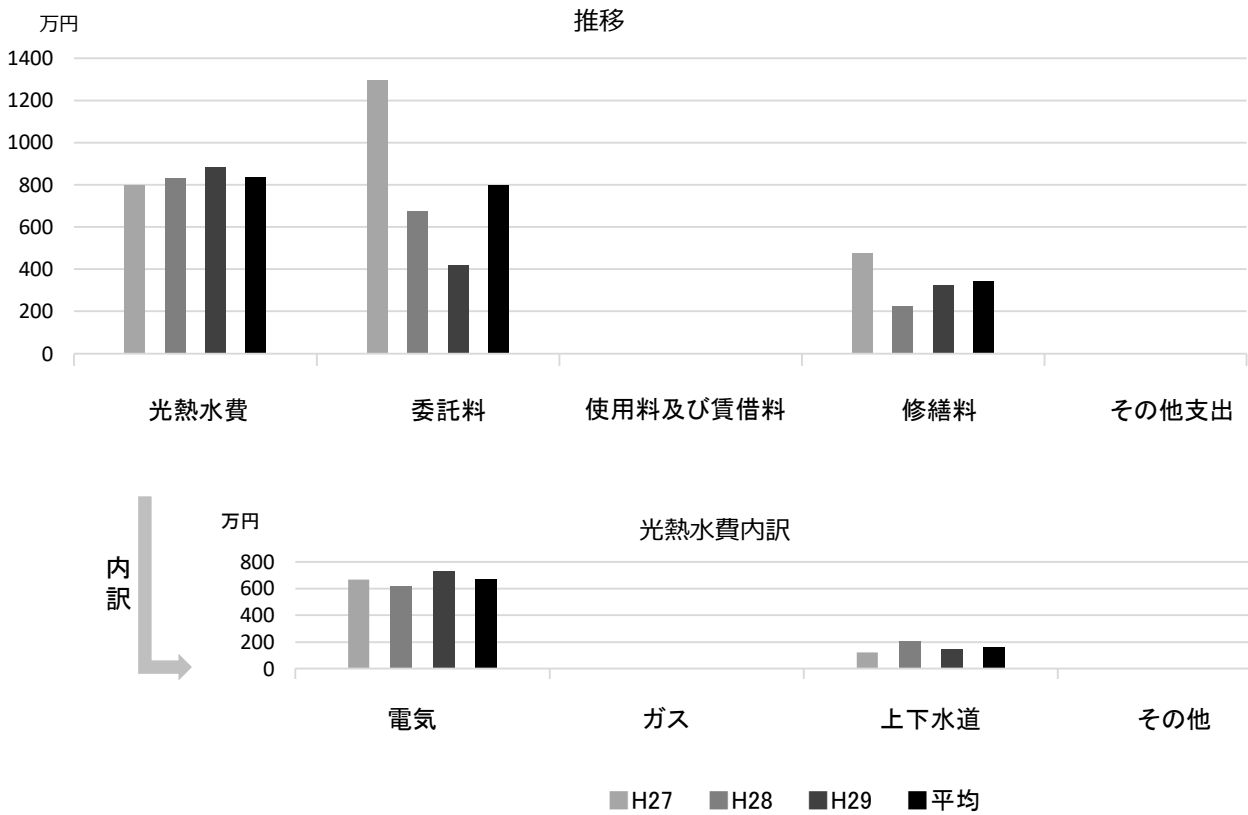
■ 利用状況

	H27	H28	H29	H27-29平均
延べ利用者数 (人)	150,652	137,396	157,237	148,428
稼働状況 延べ利用稼数 (稼)	33,676	32,489	31,512	32,559
延べ貸出可能稼数 (稼)	72,918	74,430	76,788	74,712
貸室の稼働率 (%)	46.18%	43.65%	41.04%	43.62%

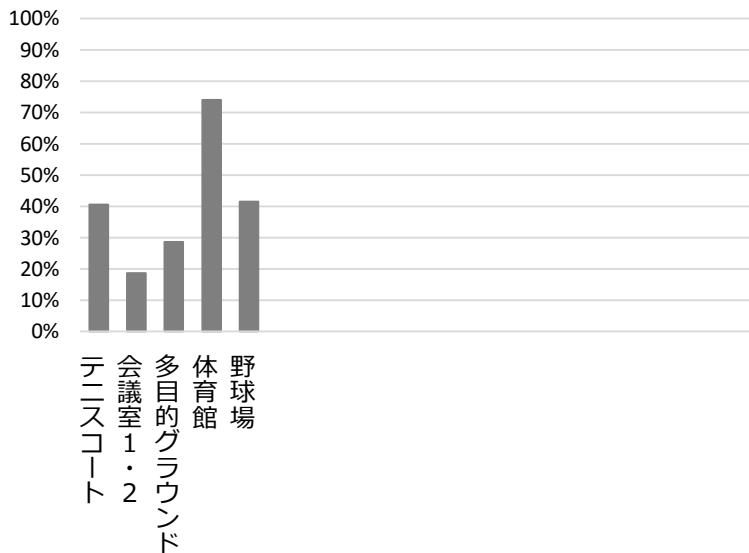
(平成30年3月31日時点)

備考

■ 維持管理経費の推移 (H27~29)



■ 利用状況 (H29年度内訳)



部屋名	面積
テニスコート	—
会議室1・2	—
多目的グラウンド	—
体育館	1,478m ²
野球場	—

■ 主な改修履歴(投資的事業) ※H29年度分のみ記載

H29: 件名	金額 (円)
空調設備改修等工事	10,335,600

流通東体育館

施設コード 03109
 大分類 運動施設
 小分類 運動施設

■ 基本情報

施設名称	流通東体育館		
所在地	山口町阪神流通センター1丁目5-1		
所管	局	産業文化局	
	課	地域スポーツ課	
開設年度	1980年		
所有状況	土地	市保有	
	建物	市保有	
運営形態	運営	指定管理	
避難所指定(収容予定人数)	—		
備考	テニスコート・野球場併設		

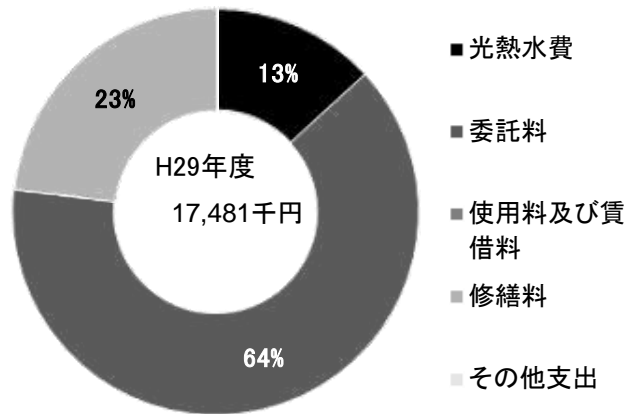


■ 土地・建物情報

敷地面積	12,942.00㎡		
	うち借地面積	0.00㎡	
延床面積	1,232.00㎡		
	うち借受面積	0.00㎡	
階数※	地上	1 F	
	地下	—	
構造※	鉄筋コンクリート造		
建築年月日※	1981年3月25日 築 37 年		
取得価額等	220,255,860円		
減価償却累計額	178,300,446円		
有形固定資産減価償却率	80.95%		

※は主たる建物(面積が最大の棟)について

■ 維持管理経費の構成比(H29)



■ 維持管理経費

	H27	H28	H29	H27-29平均
収入(円)				
使用料	8,323,660	8,298,560	7,977,970	8,200,063
補助金	0	0	0	0
その他収入	177,219	178,983	34,452	130,218
計	8,500,879	8,477,543	8,012,422	8,330,281
維持管理経費[支出](円)				
光熱水費				
電気	1,523,550	1,429,441	1,560,733	1,504,575
ガス	57,720	72,937	66,239	65,632
上下水道	557,693	597,225	677,131	610,683
その他	0	0	0	0
計	2,138,963	2,099,603	2,304,103	2,180,890
委託料	10,075,529	10,805,248	11,129,558	10,670,112
使用料及び賃借料	0	0	0	0
修繕料	2,254,856	1,800,648	4,046,997	2,700,834
その他支出	0	0	0	0
計	14,469,348	14,705,499	17,480,658	15,551,835
[参考] (支出-収入)(円)	5,968,469	6,227,956	9,468,236	7,221,554
[参考] 維持補修的な工事請負費(消費的事業) ※H29年度分のみ記載			0	0


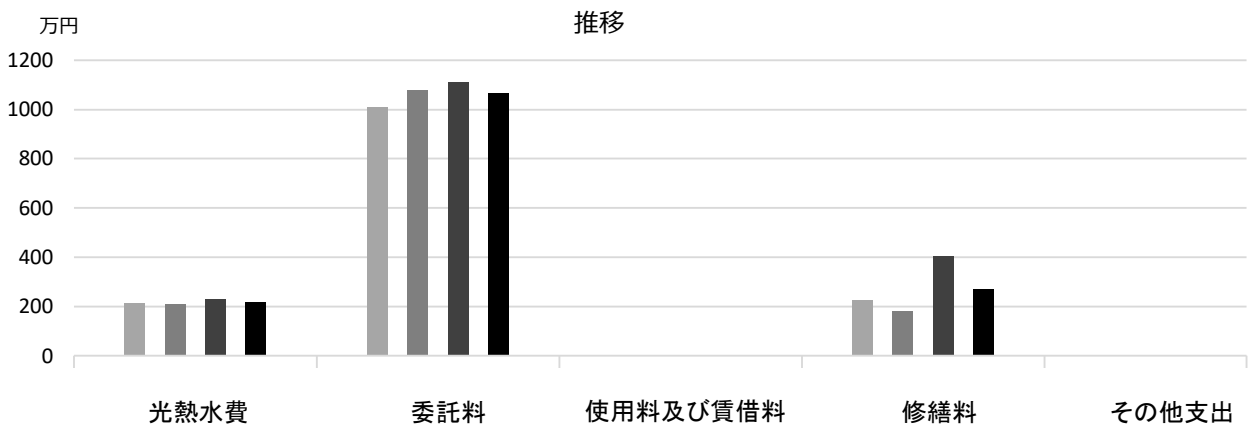
備考

■ 利用状況

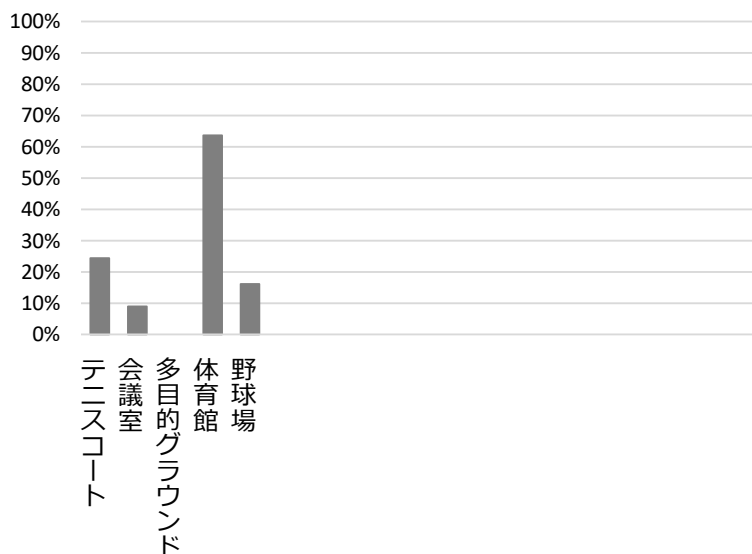
	H27	H28	H29	H27-29平均
延べ利用者数(人)	49,774	45,076	44,167	46,339
稼働状況				
延べ利用回数(回)	9,704	9,091	9,108	9,301
延べ貸出可能回数(回)	26,496	27,297	27,498	27,097
貸室の稼働率(%)	36.62%	33.30%	33.12%	34.35%

(平成30年3月31日時点)

■ 維持管理経費の推移 (H27~29)



■ 利用状況 (H29年度内訳)



部屋名	面積
テニスコート	—
会議室	—
多目的グラウンド	—
体育館	806m ²
野球場	—

■ 主な改修履歴(投資的事業) ※H29年度分のみ記載

H29 : 件名 金額 (円)

勤労者体育館

施設コード 03110
大分類 運動施設
小分類 運動施設

■ 基本情報

施設名称	勤労者体育館		
所在地	松原町2-41		
所管	局	産業文化局	
	課	労政課	
開設年度	1986年		
所有状況	土地	市保有	
	建物	市保有	
運営形態	運営	直営	
避難所指定(収容予定人数)	—		
備考	別称: サン・アビリティーズにしのみや		

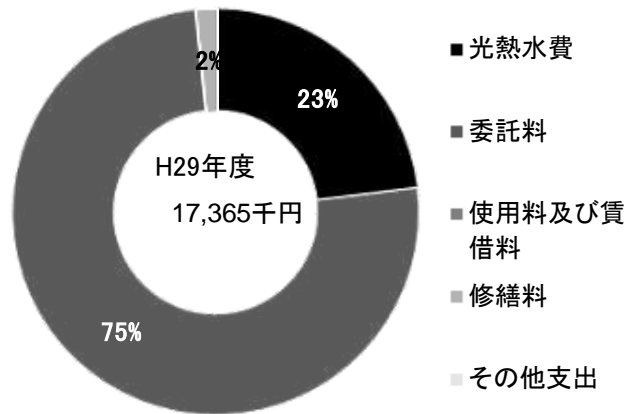


■ 土地・建物情報

敷地面積	1,627.37㎡		
	うち借地面積	0.00㎡	
延床面積	1,953.33㎡		
	うち借受面積	0.00㎡	
階数※	地上	4 F	
	地下	1 F	
構造※	鉄筋コンクリート造		
建築年月日※	1986年2月25日		
	築 32 年		
取得価額等	449,216,047円		
減価償却累計額	309,590,775円		
有形固定資産減価償却率	68.92%		

※は主たる建物(面積が最大の棟)について

■ 維持管理経費の構成比(H29)



■ 維持管理経費

	H27	H28	H29	H27-29平均
収入(円)				
使用料	5,826,070	8,984,510	6,071,990	6,960,857
補助金	0	0	0	0
その他収入	394,536	403,817	383,138	393,830
計	6,220,606	9,388,327	6,455,128	7,354,687
維持管理経費【支出】(円)				
光熱水費				
電気	2,416,436	2,337,683	2,606,024	2,453,381
ガス	888,746	790,505	897,167	858,806
上下水道	459,270	472,579	501,140	477,663
その他	0	0	0	0
計	3,764,452	3,600,767	4,004,331	3,789,850
委託料	12,961,402	12,715,622	13,089,945	12,922,323
使用料及び賃借料	0	0	0	0
修繕料	634,208	1,269,270	270,648	724,709
その他支出	0	0	0	0
計	17,360,062	17,585,659	17,364,924	17,436,882
[参考] (支出-収入)(円)	11,139,456	8,197,332	10,909,796	10,082,195
[参考] 維持補修的な工事請負費(消費的事業) ※H29年度分のみ記載			29,160	29,160

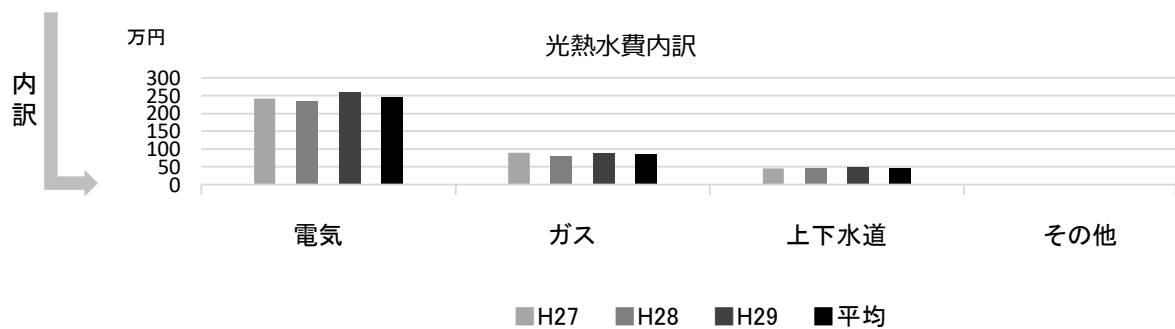
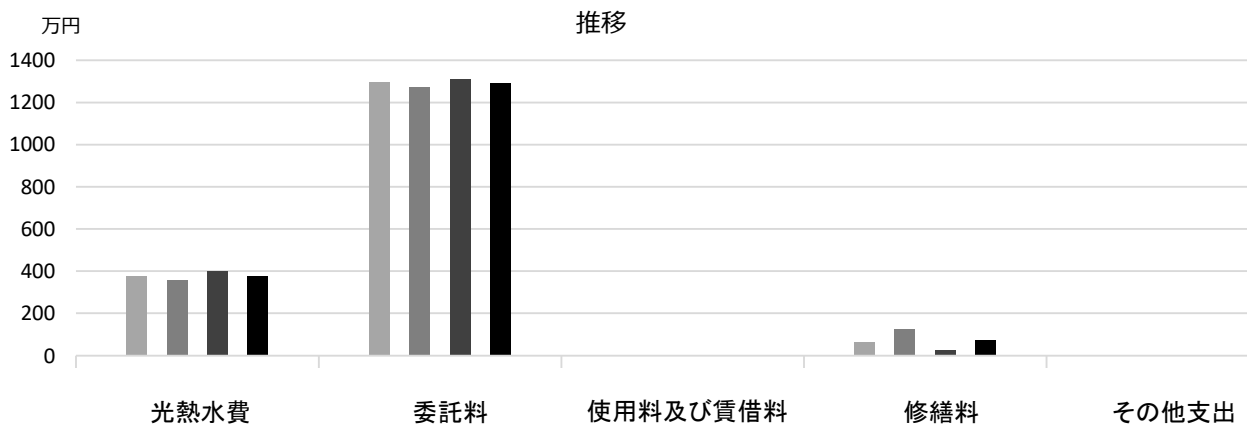
備考

■ 利用状況

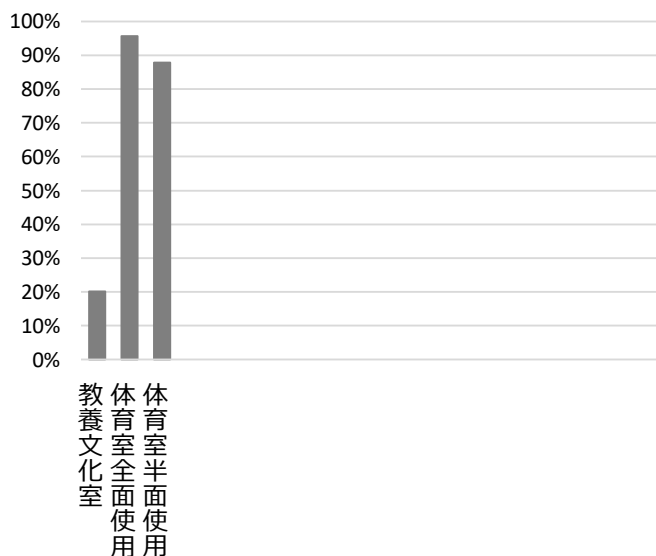
	H27	H28	H29	H27-29平均
延べ利用者数(人)	51,053	55,153	54,465	53,557
稼働状況				
延べ利用回数(回)	1,900	2,016	2,090	2,002
延べ貸出可能回数(回)	3,078	3,036	2,977	3,030
貸室の稼働率(%)	61.73%	66.40%	70.20%	66.11%

(平成30年3月31日時点)

■ 維持管理経費の推移 (H27~29)



■ 利用状況 (H29年度内訳)



部屋名	面積
教養文化室	55㎡
体育室全面使用	688㎡
体育室半面使用	344㎡

■ 主な改修履歴(投資的事業) ※H29年度分のみ記載

H29：件名 金額 (円)

鳴尾浜臨海野球場

施設コード 03111
大分類 運動施設
小分類 運動施設

■ 基本情報

施設名称	鳴尾浜臨海野球場		
所在地	鳴尾浜 1 丁目5-2		
所管	局	産業文化局	
	課	地域スポーツ課	
開設年度	1980年		
所有状況	土地	市保有	
	建物	市保有	
運営形態	運営	指定管理	
避難所指定 (収容予定人数)	—		
備考	テニスコート併設		

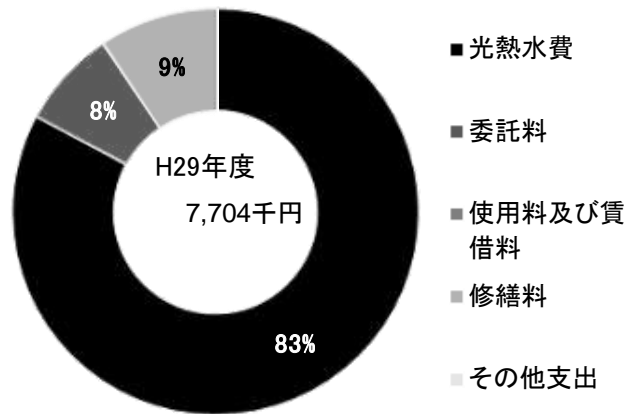


■ 土地・建物情報

敷地面積	18,650.00㎡		
	うち借地面積	0.00㎡	
延床面積	651.09㎡		
	うち借受面積	0.00㎡	
階数※	地上	2 F	
	地下	—	
構造※	鉄筋コンクリート造		
建築年月日※	1985年4月2日 築 32 年		
取得価額等	241,245,450円		
減価償却累計額	171,122,705円		
有形固定資産減価償却率	70.93%		

※は主たる建物(面積が最大の棟)について

■ 維持管理経費の構成比(H29)



■ 維持管理経費

	H27	H28	H29	H27-29平均
収入 (円)				
使用料	17,541,440	17,215,750	17,500,690	17,419,293
補助金	0	0	0	0
その他収入	516,715	558,341	184,626	419,894
計	18,058,155	17,774,091	17,685,316	17,839,187
維持管理経費 [支出] (円)				
光熱水費				
電気	5,005,969	4,192,512	4,583,502	4,593,994
ガス	25,288	21,758	23,107	23,384
上下水道	1,693,870	1,735,473	1,772,892	1,734,078
その他	0	0	0	0
計	6,725,127	5,949,743	6,379,501	6,351,457
委託料	0	373,140	600,646	324,595
使用料及び賃借料	0	0	0	0
修繕料	675,810	1,148,172	723,708	849,230
その他支出	0	0	0	0
計	7,400,937	7,471,055	7,703,855	7,525,282
[参考] (支出 - 収入) (円)	▲ 10,657,218	▲ 10,303,036	▲ 9,981,461	▲ 10,313,905
[参考] 維持補修的な工事請負費 (消費的事業) ※H29年度分のみ記載			2,778,840	2,778,840

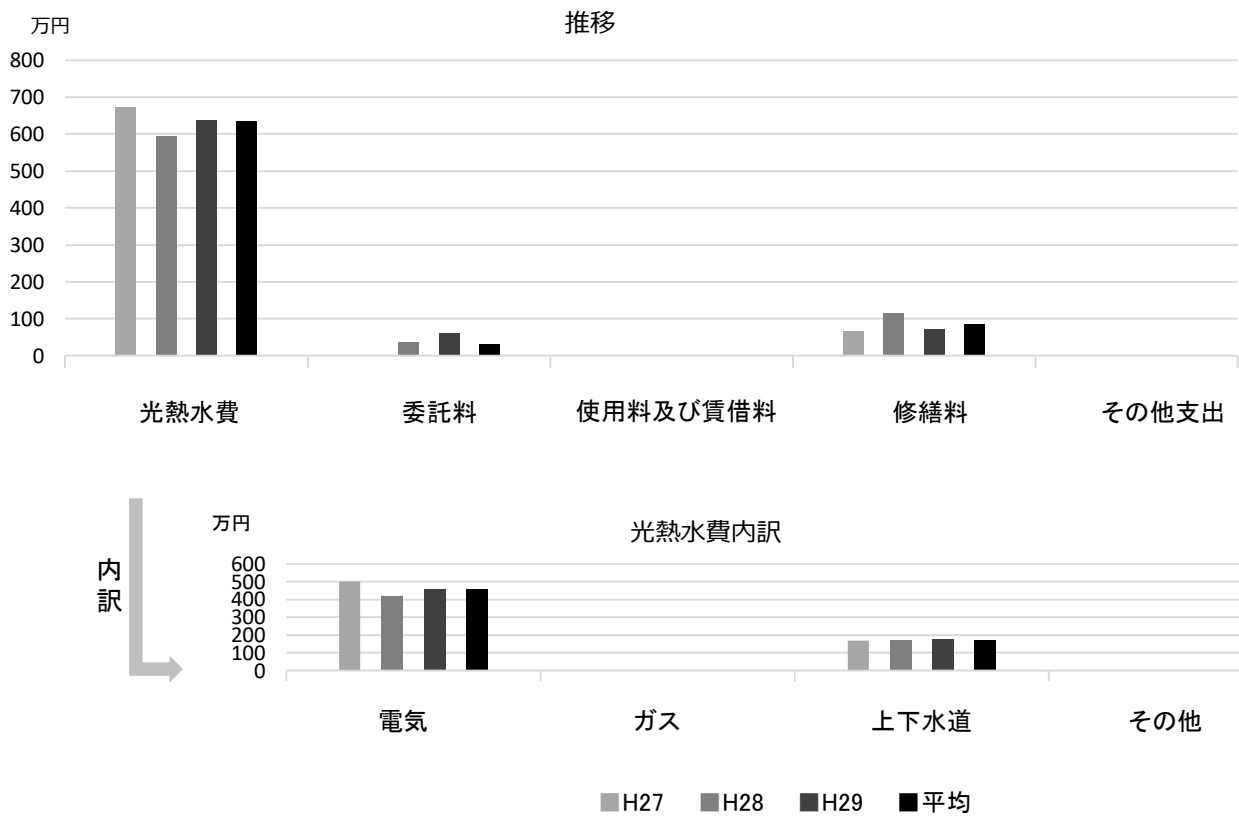
備考

■ 利用状況


	H27	H28	H29	H27-29平均
延べ利用者数 (人)	46,991	39,737	37,435	41,388
稼働状況				
延べ利用回数 (回)	10,513	10,228	10,392	10,378
延べ貸出可能回数 (回)	24,888	24,846	25,647	25,127
貸室の稼働率 (%)	42.24%	41.17%	40.52%	41.31%

(平成30年 3月31日時点)

■ 維持管理経費の推移 (H27~29)



■ 利用状況 (H29年度内訳)



■ 主な改修履歴(投資的事業) ※H29年度分のみ記載

H29: 件名	金額 (円)
テニスコート改修工事	8,238,240
野球場防護マット設置工事	19,789,810

津門野球場

施設コード 03112
大分類 運動施設
小分類 運動施設

■ 基本情報

施設名称	津門野球場	
所在地	津門住江町3	
所管	局	産業文化局
	課	地域スポーツ課
開設年度	不明	
所有状況	土地	市保有
	建物	市保有
運営形態	運営 指定管理	
避難所指定 (収容予定人数)	—	
備考		

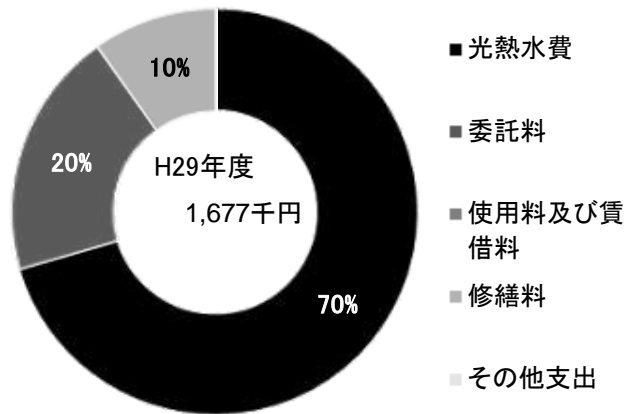


■ 土地・建物情報

敷地面積	15,000.00㎡	
	うち借地面積	0.00㎡
延床面積	564.05㎡	
	うち借受面積	0.00㎡
階数※	地上	1 F
	地下	—
構造※	鉄筋コンクリート造	
建築年月日※	1975年4月1日	
	築 42 年	
取得価額等	26,667,761円	
減価償却累計額	25,624,539円	
有形固定資産減価償却率	96.09%	

※は主たる建物(面積が最大の棟)について

■ 維持管理経費の構成比(H29)



■ 維持管理経費

	H27	H28	H29	H27-29平均
収入 (円)				
使用料	5,714,000	5,218,000	4,672,050	5,201,350
補助金	0	0	0	0
その他収入	189,103	176,552	73,581	146,412
計	5,903,103	5,394,552	4,745,631	5,347,762
維持管理経費 [支出] (円)				
光熱水費				
電気	836,940	789,106	840,879	822,308
ガス	8,940	8,940	8,940	8,940
上下水道	276,431	307,398	331,807	305,212
その他	0	0	0	0
計	1,122,311	1,105,444	1,181,626	1,136,460
委託料	0	294,840	330,726	208,522
使用料及び賃借料	0	0	0	0
修繕料	183,720	300,000	164,160	215,960
その他支出	0	0	0	0
計	1,306,031	1,700,284	1,676,512	1,560,942
[参考] (支出 - 収入) (円)	▲ 4,597,072	▲ 3,694,268	▲ 3,069,119	▲ 3,786,820
[参考] 維持補修的な工事請負費 (消費的事業) ※H29年度分のみ記載			855,360	855,360

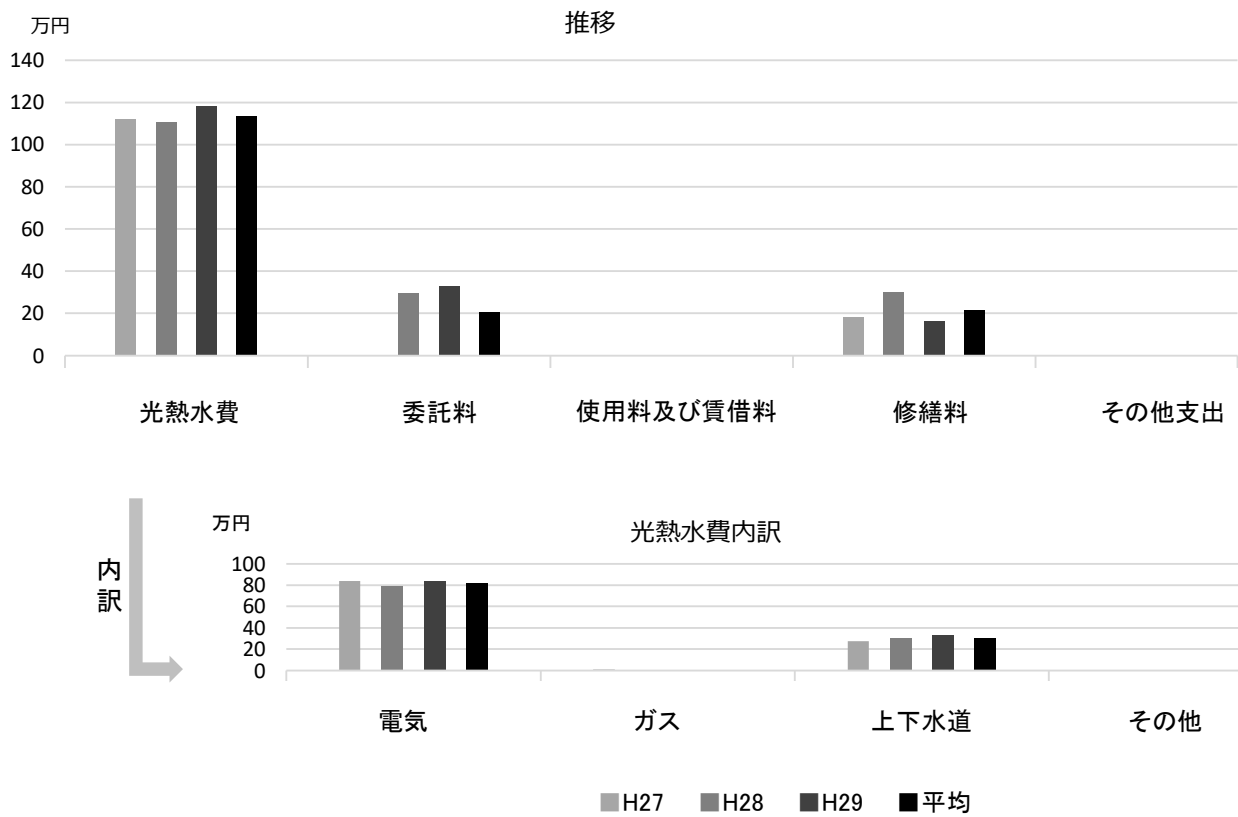
備考

■ 利用状況


	H27	H28	H29	H27-29平均
延べ利用者数 (人)	15,947	13,755	12,403	14,035
稼働状況				
延べ利用日数 (日)	1,755	1,481	1,320	1,519
延べ貸出可能日数 (日)	2,440	2,276	2,118	2,278
貸室の稼働率 (%)	71.93%	65.07%	62.32%	66.44%

(平成30年3月31日時点)

■ 維持管理経費の推移 (H27~29)



■ 利用状況 (H29年度内訳)



■ 主な改修履歴(投資的事業) ※H29年度分のみ記載

H29：件名

金額 (円)

甲子園浜野球場

施設コード 03113
大分類 運動施設
小分類 運動施設

■ 基本情報

施設名称	甲子園浜野球場		
所在地	甲子園浜 2丁目7		
所管	局	産業文化局	
	課	地域スポーツ課	
開設年度	1998年		
所有状況	土地	借用	
	建物	市保有	
運営形態	運営	指定管理	
避難所指定 (収容予定人数)	—		
備考			

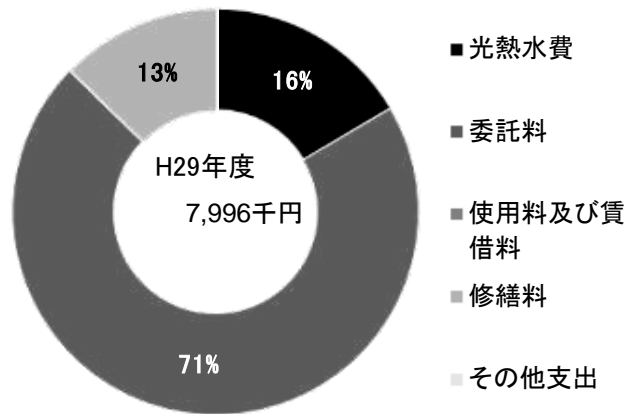


■ 土地・建物情報

敷地面積	26,374.00㎡	
	うち借地面積	26,374.00㎡
延床面積	100.34㎡	
	うち借受面積	0.00㎡
階数※	地上	1 F
	地下	—
構造※	鉄骨造	
建築年月日※	1998年5月29日	
	築 19 年	
取得価額等	40,386,850円	
減価償却累計額	20,718,436円	
有形固定資産減価償却率	51.30%	

※は主たる建物(面積が最大の棟)について

■ 維持管理経費の構成比(H29)



■ 維持管理経費

	H27	H28	H29	H27-29平均
収入 (円)				
使用料	4,901,600	4,655,400	4,861,050	4,806,017
補助金	0	0	0	0
その他収入	167,763	155,743	39,288	120,931
計	5,069,363	4,811,143	4,900,338	4,926,948
維持管理経費 [支出] (円)				
光熱水費				
電気	1,719,890	1,259,227	1,275,956	1,418,358
ガス	1,347	1,436	2,093	1,625
上下水道	32,459	40,782	40,725	37,989
その他	0	0	0	0
計	1,753,696	1,301,445	1,318,774	1,457,972
委託料	0	5,589,969	5,659,790	3,749,920
使用料及び賃借料	0	0	0	0
修繕料	30,240	220,644	1,017,360	422,748
その他支出	0	0	0	0
計	1,783,936	7,112,058	7,995,924	5,630,639
[参考] (支出 - 収入) (円)	▲ 3,285,427	2,300,915	3,095,586	703,691
[参考] 維持補修的な工事請負費 (消費的事業) ※H29年度分のみ記載			547,236	547,236

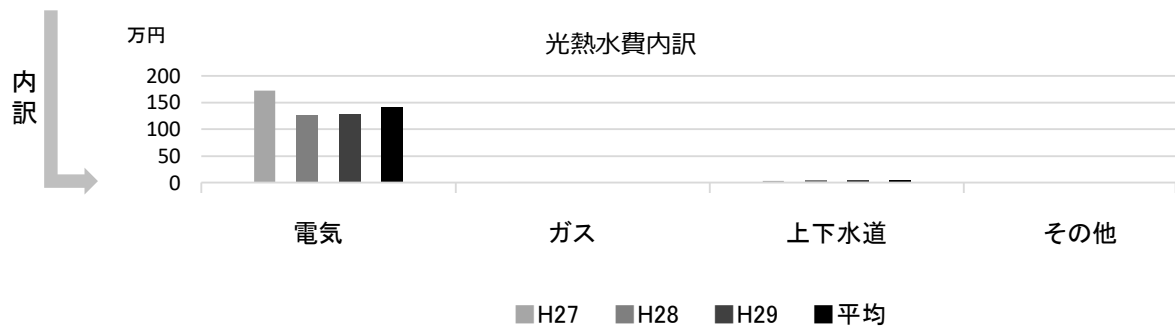
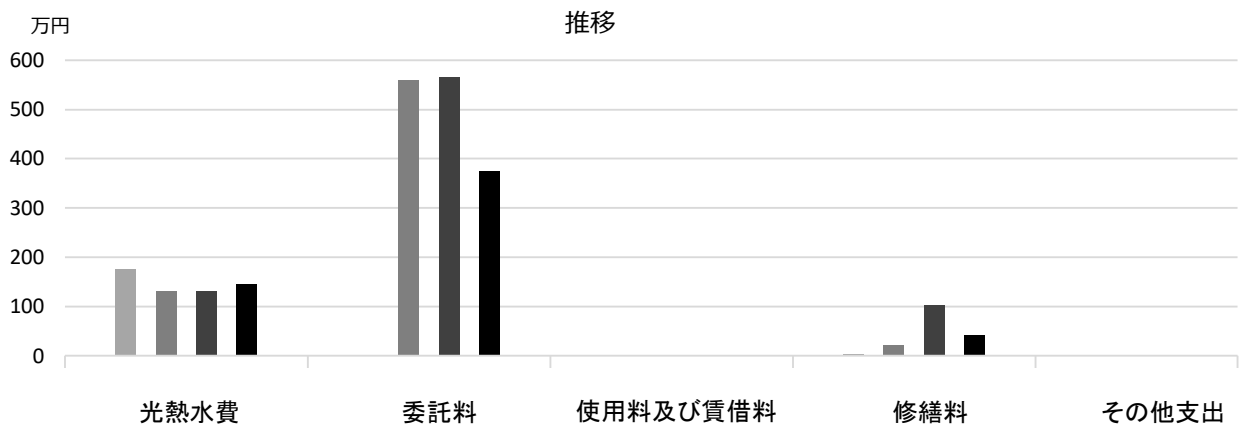
備考

■ 利用状況


	H27	H28	H29	H27-29平均
延べ利用者数 (人)	16,579	16,448	21,471	18,166
稼働状況				
延べ利用コマ数 (コマ)	1,432	1,321	1,436	1,396
延べ貸出可能コマ数 (コマ)	3,144	3,090	3,136	3,123
貸室の稼働率 (%)	45.55%	42.75%	45.79%	44.70%

(平成30年 3月31日時点)

■ 維持管理経費の推移 (H27~29)



■ 利用状況 (H29年度内訳)



■ 主な改修履歴(投資的事業) ※H29年度分のみ記載

H29：件名 金額 (円)

能登運動場

施設コード 03114
大分類 運動施設
小分類 運動施設

■ 基本情報

施設名称	能登運動場		
所在地	能登町14-26		
所管	局	産業文化局	
	課	地域スポーツ課	
開設年度	1994年		
所有状況	土地	市保有	
	建物	市保有	
運営形態	運営 指定管理		
避難所指定 (収容予定人数)	有 (30人)		
備考			

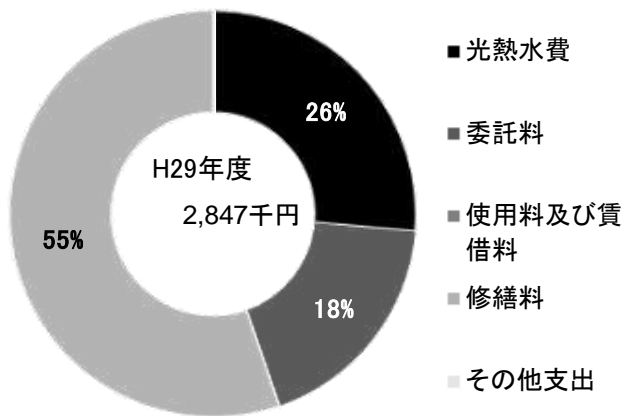


■ 土地・建物情報

敷地面積	4,503.00㎡		
	うち借地面積	0.00㎡	
延床面積	238.70㎡		
	うち借受面積	0.00㎡	
階数※	地上	1 F	
	地下	—	
構造※	軽量鉄骨造		
建築年月日※	1994年1月1日 築 24 年		
取得価額等	27,881,928円		
減価償却累計額	21,808,848円		
有形固定資産減価償却率	78.22%		

※は主たる建物(面積が最大の棟)について

■ 維持管理経費の構成比(H29)



■ 維持管理経費

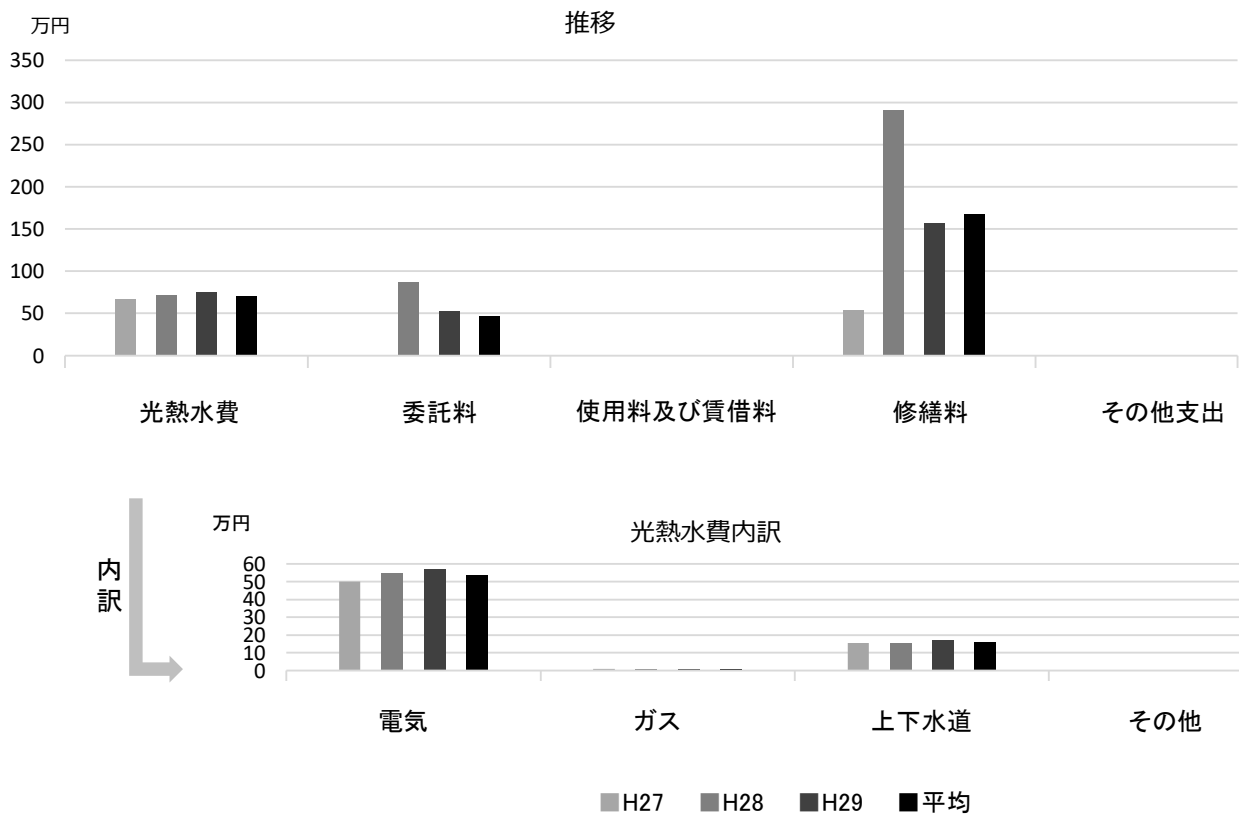
	H27	H28	H29	H27-29平均
収入 (円)				
使用料	1,151,260	980,620	1,037,500	1,056,460
補助金	0	0	0	0
その他収入	1,101,831	1,135,203	1,118,554	1,118,529
計	2,253,091	2,115,823	2,156,054	2,174,989
維持管理経費 [支出] (円)				
光熱水費				
電気	500,696	549,826	568,743	539,755
ガス	10,700	10,463	10,200	10,454
上下水道	153,663	155,341	172,000	160,335
その他	0	0	0	0
計	665,059	715,630	750,943	710,544
委託料	0	868,860	523,800	464,220
使用料及び賃借料	0	0	0	0
修繕料	542,576	2,911,668	1,571,971	1,675,405
その他支出	0	0	0	0
計	1,207,635	4,496,158	2,846,714	2,850,169
[参考] (支出 - 収入) (円)	▲ 1,045,456	2,380,335	690,660	675,180
[参考] 維持補修的な工事請負費 (消費的事業) ※H29年度分のみ記載			329,616	329,616

■ 利用状況

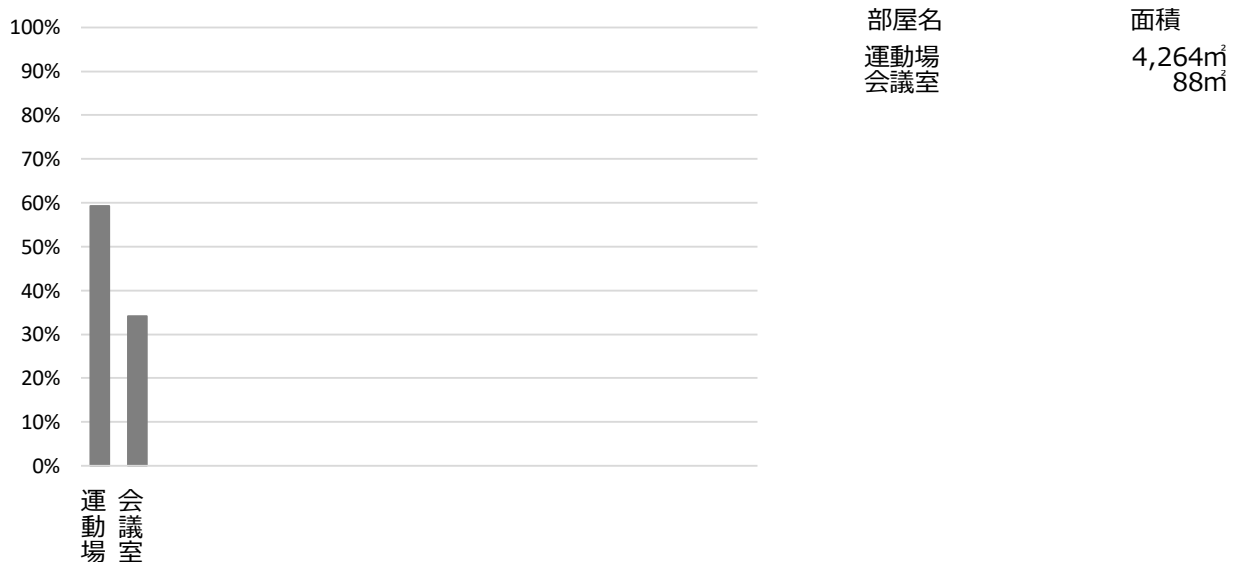
	H27	H28	H29	H27-29平均
延べ利用者数 (人)	55,720	52,108	47,476	51,768
稼働状況				
延べ利用コマ数 (コマ)	6,081	6,150	6,222	6,151
延べ貸出可能コマ数 (コマ)	13,750	13,830	14,026	13,869
貸室の稼働率 (%)	44.23%	44.47%	44.36%	44.35%

(平成30年3月31日時点)

■ 維持管理経費の推移 (H27~29)



■ 利用状況 (H29年度内訳)



■ 主な改修履歴(投資的事業) ※H29年度分のみ記載

H29：件名 金額 (円)

西宮浜多目的人工芝グラウンド

施設コード 03115
大分類 運動施設
小分類 運動施設

■ 基本情報

施設名称	西宮浜多目的人工芝グラウンド		
所在地	西宮浜3丁目		
所管	局	産業文化局	
	課	地域スポーツ課	
開設年度	2018年		
所有状況	土地	市保有	
	建物	市保有	
運営形態	運営	指定管理	
避難所指定(収容予定人数)	—		
備考			

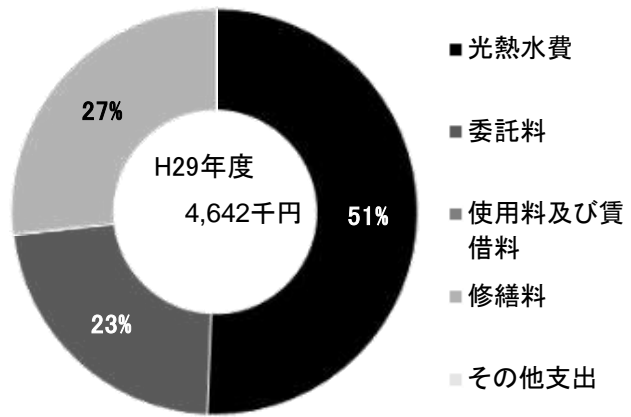


■ 土地・建物情報

敷地面積	11,000.00㎡	
	うち借地面積	0.00㎡
延床面積	138.80㎡	
	うち借受面積	0.00㎡
階数※	地上	1 F
	地下	—
構造※	鉄骨造	
建築年月日※	2008年6月17日	
	築9年	
取得価額等	74,466,200円	
減価償却累計額	20,105,874円	
有形固定資産減価償却率	27.00%	

※は主たる建物(面積が最大の棟)について

■ 維持管理経費の構成比(H29)



■ 維持管理経費

	H27	H28	H29	H27-29平均
収入(円)				
使用料	9,742,200	9,037,900	8,667,000	9,149,033
補助金	0	0	0	0
その他収入	425,725	419,625	427,504	424,285
計	10,167,925	9,457,525	9,094,504	9,573,318
維持管理経費[支出](円)				
光熱水費				
電気	1,779,838	1,523,268	1,857,335	1,720,147
ガス	43,495	37,938	41,897	41,110
上下水道	256,907	383,525	451,993	364,142
その他	0	0	0	0
計	2,080,240	1,944,731	2,351,225	2,125,399
委託料	9,281,263	2,524,144	1,052,704	4,286,037
使用料及び賃借料	0	0	0	0
修繕料	842,400	907,170	1,238,525	996,032
その他支出	0	0	0	0
計	12,203,903	5,376,045	4,642,454	7,407,467
[参考] (支出-収入)(円)	2,035,978	▲4,081,480	▲4,452,050	▲2,165,851
[参考] 維持補修的な工事請負費(消費的事業) ※H29年度分のみ記載			940,680	940,680

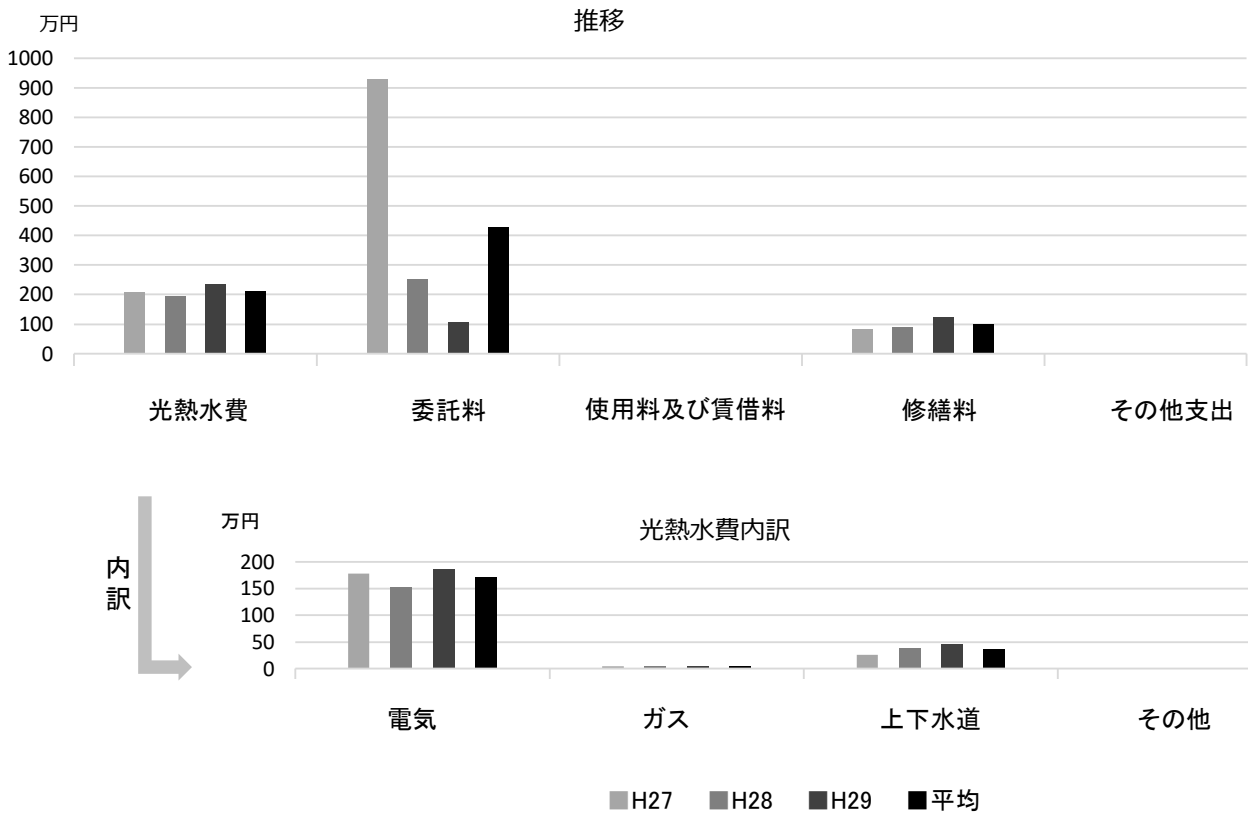
備考

■ 利用状況

	H27	H28	H29	H27-29平均
延べ利用者数(人)	77,697	80,320	81,900	79,972
稼働状況				
延べ利用回数(回)	6,194	6,241	6,454	6,296
延べ貸出可能回数(回)	8,866	8,872	8,866	8,868
貸室の稼働率(%)	69.86%	70.34%	72.79%	71.00%

(平成30年3月31日時点)

■ 維持管理経費の推移 (H27~29)



■ 利用状況 (H29年度内訳)



■ 主な改修履歴(投資的事業) ※H29年度分のみ記載

H29 : 件名 金額 (円)

西宮市民会館

施設コード 04101
大分類 文化施設
小分類 市民会館

■ 基本情報

施設名称	西宮市民会館		
所在地	六湛寺町10-11		
所管	局	産業文化局	
	課	文化振興課	
開設年度	1967年		
所有状況	土地	市保有	
	建物	市保有	
運営形態	運営	指定管理	
避難所指定(収容予定人数)	—		
備考	アミティホール、ギャラリー・アミティの面積を含む		

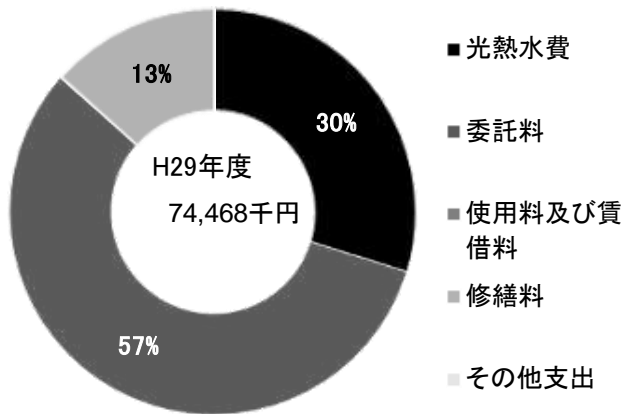


■ 土地・建物情報

敷地面積	5,180.32㎡		
	うち借地面積	0.00㎡	
延床面積	8,680.89㎡		
	うち借受面積	0.00㎡	
階数※	地上	7 F	
	地下	—	
構造※	鉄筋コンクリート造		
建築年月日※	1967年3月23日		
	築 51 年		
取得価額等	3,362,559,544円		
減価償却累計額	3,133,374,794円		
有形固定資産減価償却率	93.18%		

※は主たる建物(面積が最大の棟)について

■ 維持管理経費の構成比(H29)



■ 維持管理経費

	H27	H28	H29	H27-29平均
収入(円)				
使用料	62,528,270	64,355,120	61,290,400	62,724,597
補助金	0	0	0	0
その他収入	2,127,966	2,082,582	2,058,683	2,089,744
計	64,656,236	66,437,702	63,349,083	64,814,340
維持管理経費[支出](円)				
光熱水費				
電気	13,124,578	13,306,421	13,783,325	13,404,775
ガス	6,714,597	5,803,721	6,492,543	6,336,954
上下水道	2,145,833	2,037,050	1,909,050	2,030,644
その他	0	0	0	0
計	21,985,008	21,147,192	22,184,918	21,772,373
委託料	40,302,576	40,578,624	42,294,744	41,058,648
使用料及び賃借料	23,196	23,196	23,196	23,196
修繕料	4,806,756	12,527,513	9,964,836	9,099,702
その他支出	0	0	0	0
計	67,117,536	74,276,525	74,467,694	71,953,918
[参考] (支出-収入)(円)	2,461,300	7,838,823	11,118,611	7,139,578
[参考] 維持補修的な工事請負費(消費的事業) ※H29年度分のみ記載			1,856,520	1,856,520

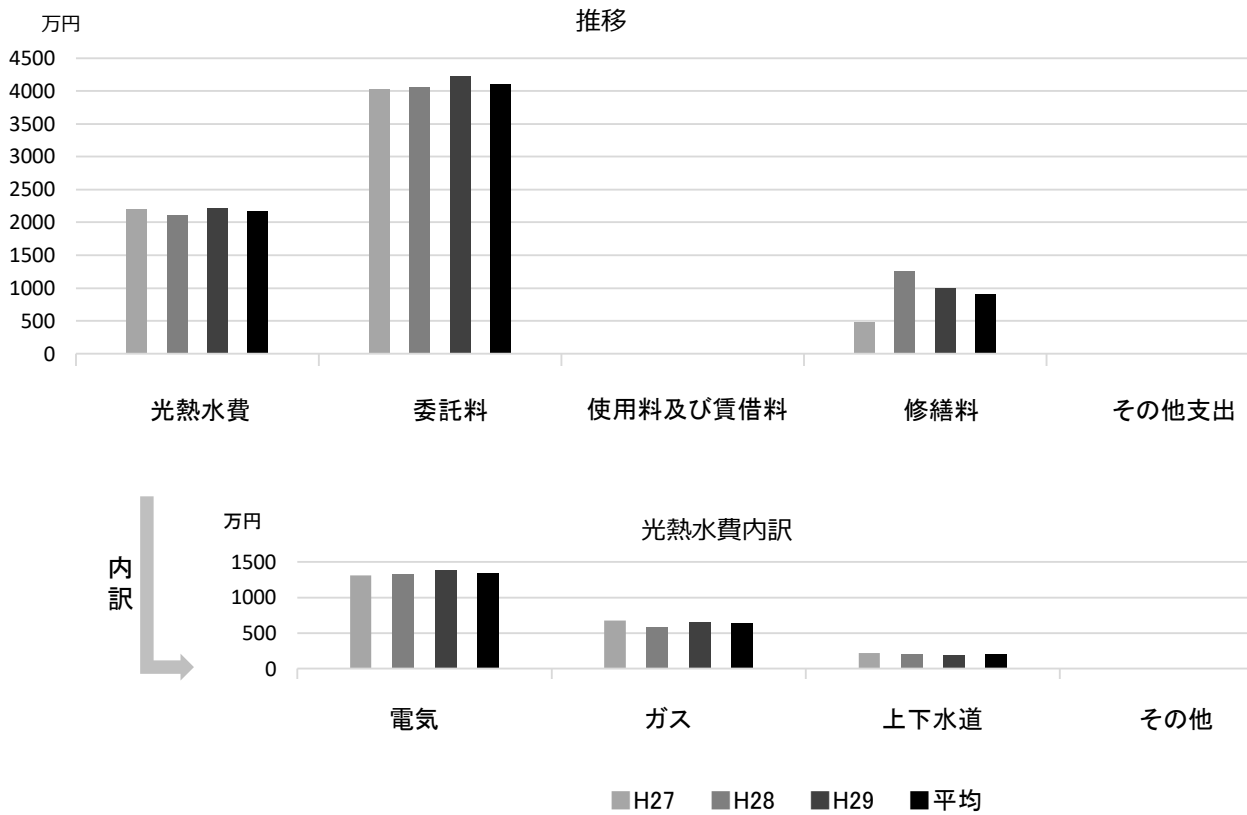
備考

■ 利用状況

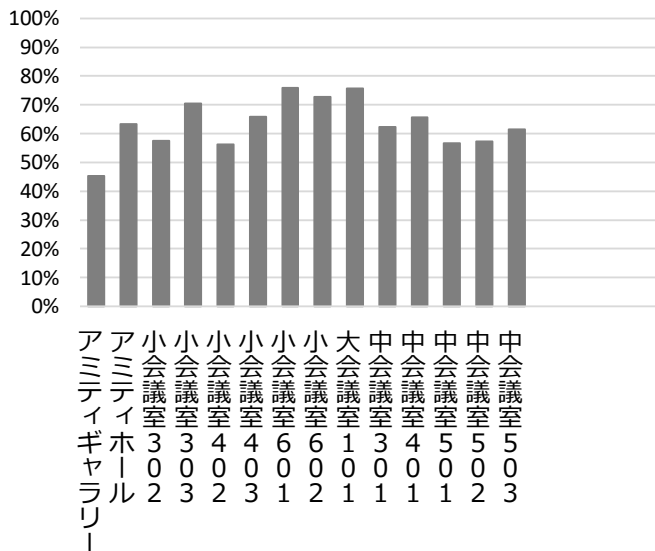
	H27	H28	H29	H27-29平均
延べ利用者数(人)	525,602	665,871	641,749	611,074
稼働状況				
延べ利用稼働数(稼)	7,470	7,704	7,817	7,664
延べ貸出可能稼働数(稼)	12,063	12,216	12,169	12,149
貸室の稼働率(%)	61.92%	63.06%	64.24%	63.08%

(平成30年3月31日時点)

■ 維持管理経費の推移 (H27~29)



■ 利用状況 (H29年度内訳)



部屋名	面積
アミティギャラリー	—
アミティホール	—
小会議室 302	50㎡
小会議室 303	50㎡
小会議室 402	50㎡
小会議室 403	50㎡
小会議室 601	40㎡
小会議室 602	40㎡
大会議室 101	195㎡
中会議室 301	133㎡
中会議室 401	171㎡
中会議室 501	104㎡
中会議室 502	96㎡
中会議室 503	100㎡

■ 主な改修履歴 (投資的事業) ※H29年度分のみ記載

H29: 件名	金額 (円)
受変電設備改修工事	6,237,000

西宮市フレンテホール

施設コード 04203
 大分類 文化施設
 小分類 ホール・ギャラリー

■ 基本情報

施設名称	西宮市フレンテホール		
所在地	池田町11-1		
所管	局	産業文化局	
	課	文化振興課	
開設年度	1994年		
所有状況	土地	市保有	
	建物	市保有	
運営形態	運営	指定管理	
避難所指定 (収容予定人数)	—		
備考	フレンテ西宮5階		

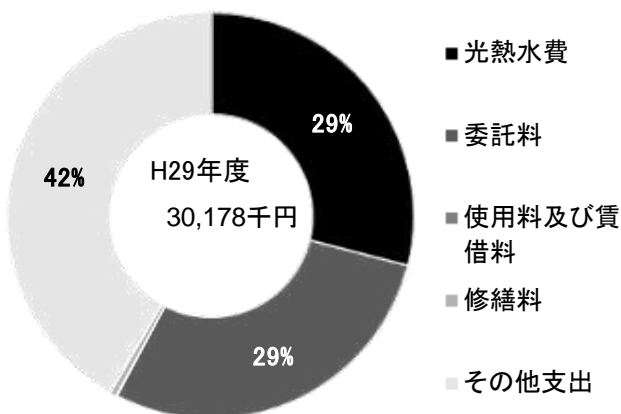


■ 土地・建物情報

敷地面積	329.85㎡		
	うち借地面積	0.00㎡	
延床面積	1,164.13㎡		
	うち借受面積	0.00㎡	
階数※	地上	6 F	
	地下	—	
構造※	鉄骨鉄筋コンクリート造		
建築年月日※	1994年3月10日 築 24 年		
取得価額等	1,337,127,213円		
減価償却累計額	675,122,680円		
有形固定資産減価償却率	50.49%		

※は主たる建物(面積が最大の棟)について

■ 維持管理経費の構成比(H29)



■ 維持管理経費


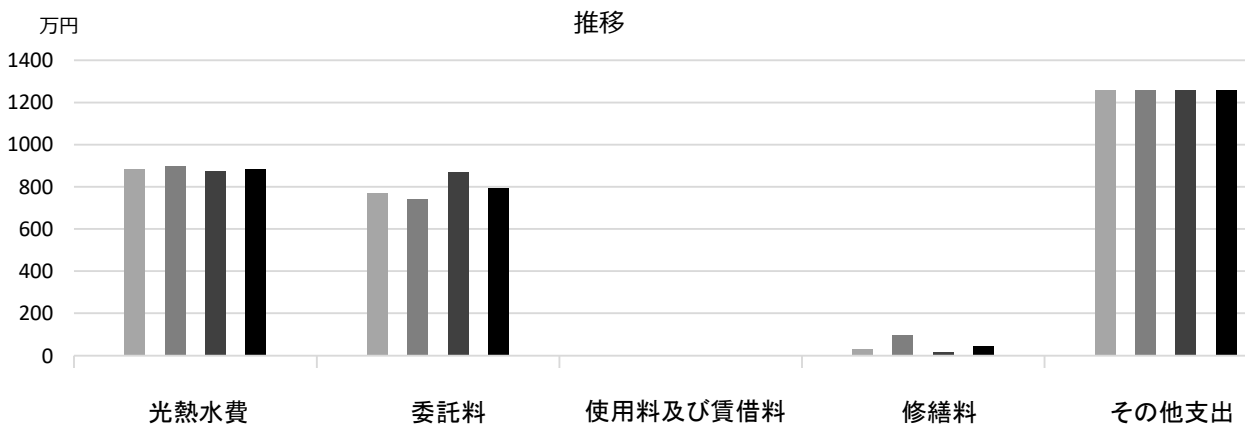
	H27	H28	H29	H27-29平均
収入 (円)				
使用料	20,267,250	18,598,830	19,016,930	19,294,337
補助金	0	0	0	0
その他収入	80,824	1,052,039	1,107,657	746,840
計	20,348,074	19,650,869	20,124,587	20,041,177
維持管理経費 [支出] (円)				
光熱水費				
電気	6,137,505	6,457,240	6,210,948	6,268,564
ガス	1,477,438	1,307,098	1,341,762	1,375,433
上下水道	1,201,089	1,218,515	1,198,182	1,205,929
その他	0	0	0	0
計	8,816,032	8,982,853	8,750,892	8,849,926
委託料	7,696,080	7,424,730	8,685,057	7,935,289
使用料及び賃借料	23,196	23,196	23,196	23,196
修繕料	294,408	952,592	146,880	464,627
その他支出	12,572,400	12,572,400	12,572,400	12,572,400
計	29,402,116	29,955,771	30,178,425	29,845,437
[参考] (支出 - 収入) (円)	9,054,042	10,304,902	10,053,838	9,804,261
[参考] 維持補修的な工事請負費 (消費的事業) ※H29年度分のみ記載			108,000	108,000

■ 利用状況

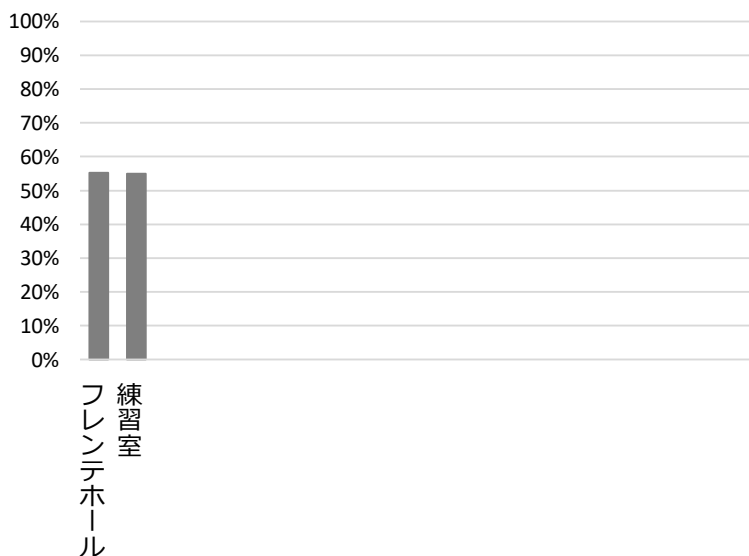
	H27	H28	H29	H27-29平均
延べ利用者数 (人)	69,273	96,046	101,706	89,008
稼働状況				
延べ利用コマ数 (コマ)	1,011	972	1,004	996
延べ貸出可能コマ数 (コマ)	1,604	1,788	1,822	1,738
貸室の稼働率 (%)	63.03%	54.36%	55.10%	57.50%

(平成30年3月31日時点)

■ 維持管理経費の推移 (H27~29)



■ 利用状況 (H29年度内訳)



部屋名
フレンテホール
練習室

面積
—
75m²

■ 主な改修履歴(投資的事業) ※H29年度分のみ記載

H29: 件名 金額 (円)

西宮市プレラホール

施設コード 04204
 大分類 文化施設
 小分類 ホール・ギャラリー

■ 基本情報

施設名称	西宮市プレラホール		
所在地	高松町4-8		
所管	局	産業文化局	
	課	文化振興課	
開設年度	2000年		
所有状況	土地	市保有	
	建物	市保有	
運営形態	運営	指定管理	
避難所指定 (収容予定人数)	—		
備考	プレラにしのみや5階		

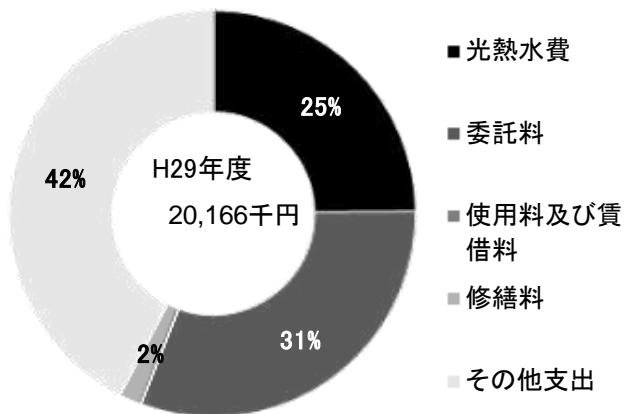


■ 土地・建物情報

敷地面積	377.92㎡		
	うち借地面積	0.00㎡	
延床面積	1,574.33㎡		
	うち借受面積	0.00㎡	
階数※	地上	13 F	
	地下	2 F	
構造※	鉄骨鉄筋コンクリート造		
建築年月日※	2000年8月22日		
	築 17 年		
取得価額等	1,010,283,108円		
減価償却累計額	373,870,036円		
有形固定資産減価償却率	37.01%		

※は主たる建物(面積が最大の棟)について

■ 維持管理経費の構成比(H29)



■ 維持管理経費

	H27	H28	H29	H27-29平均
収入 (円)				
使用料	25,122,280	24,893,610	26,446,500	25,487,463
補助金	0	0	0	0
その他収入	150,929	149,116	150,302	150,116
計	25,273,209	25,042,726	26,596,802	25,637,579
維持管理経費 [支出] (円)				
光熱水費				
電気	3,527,587	3,520,798	3,578,015	3,542,133
ガス	876,475	722,085	808,449	802,336
上下水道	563,529	610,373	626,463	600,122
その他	0	0	0	0
計	4,967,591	4,853,256	5,012,927	4,944,591
委託料	6,250,175	6,239,451	6,254,324	6,247,983
使用料及び賃借料	0	0	0	0
修繕料	174,960	486,540	355,320	338,940
その他支出	10,954,128	9,681,288	8,543,444	9,726,287
計	22,346,854	21,260,535	20,166,015	21,257,801
[参考] (支出 - 収入) (円)	▲ 2,926,355	▲ 3,782,191	▲ 6,430,787	▲ 4,379,778
[参考] 維持補修的な工事請負費 (消費的事業) ※H29年度分のみ記載			1,296,000	1,296,000

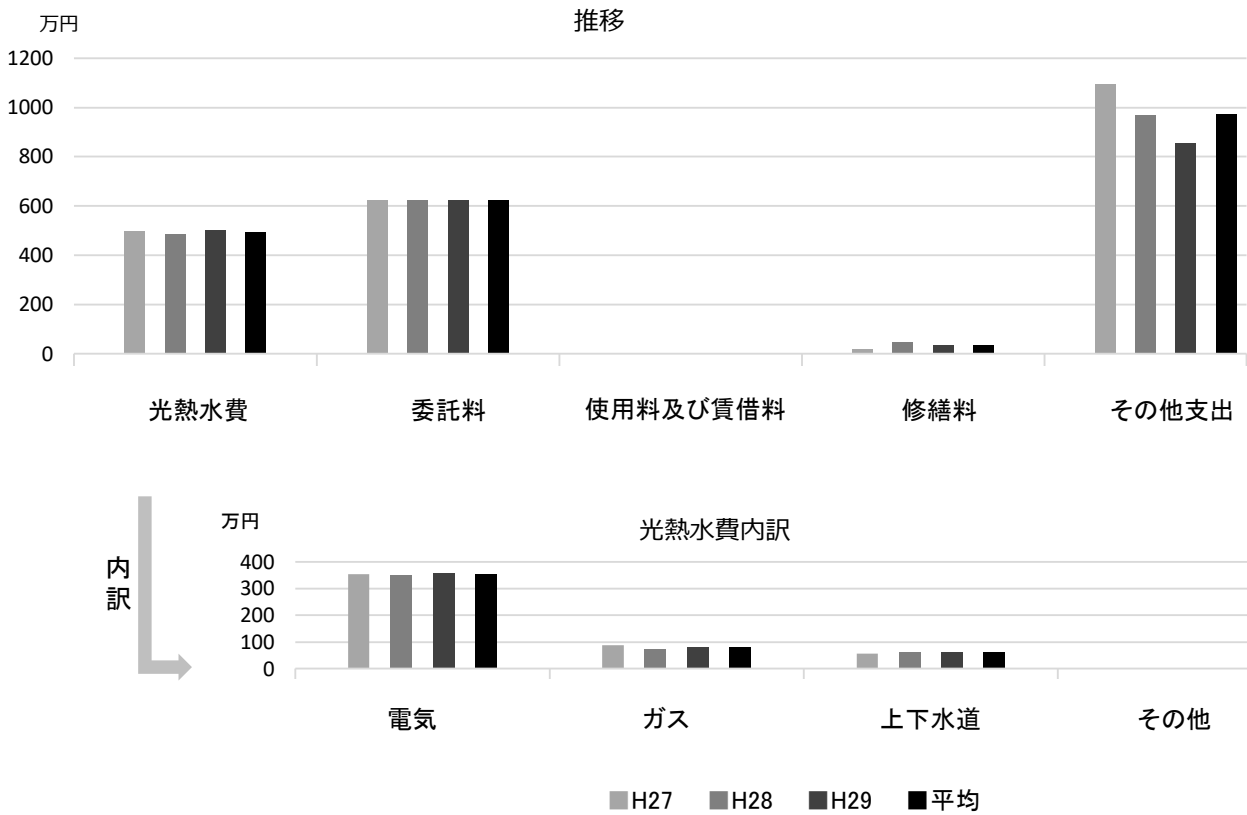
備考

■ 利用状況

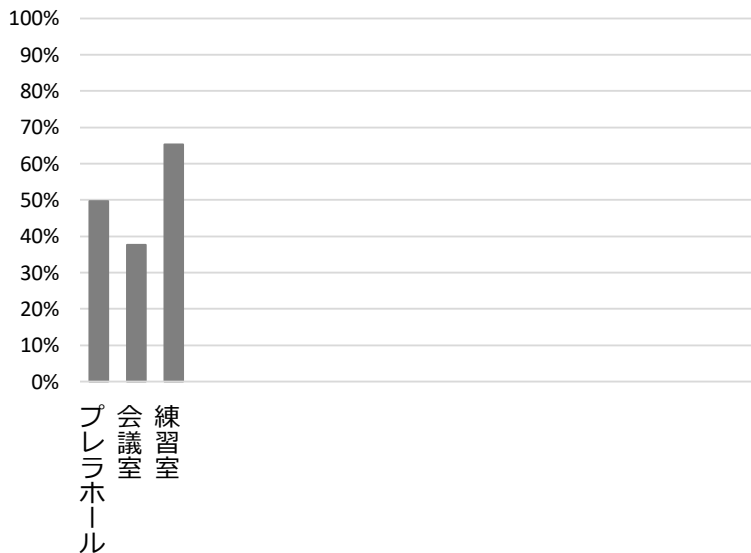
	H27	H28	H29	H27-29平均
延べ利用者数 (人)	56,909	54,899	49,335	53,714
稼働状況				
延べ利用稼働数 (稼)	1,524	1,418	1,366	1,436
延べ貸出可能稼働数 (稼)	2,695	2,719	2,685	2,700
貸室の稼働率 (%)	56.55%	52.15%	50.88%	53.19%

(平成30年3月31日時点)

■ 維持管理経費の推移 (H27~29)



■ 利用状況 (H29年度内訳)



部屋名	面積
プレラホール	—
会議室	53m ²
練習室	82m ²

■ 主な改修履歴(投資的事業) ※H29年度分のみ記載

H29: 件名	金額 (円)
舞台調光設備ボウダーケーブル他改修工事	7,668,000

市民ギャラリー

施設コード 04205
大分類 文化施設
小分類 ホール・ギャラリー

■ 基本情報

施設名称	市民ギャラリー		
所在地	川添町15-26		
所管	局	産業文化局	
	課	文化振興課	
開設年度	1985年		
所有状況	土地	市保有	
	建物	市保有	
運営形態	運営	指定管理	
避難所指定（収容予定人数）	—		
備考	教育文化センター2・3階		

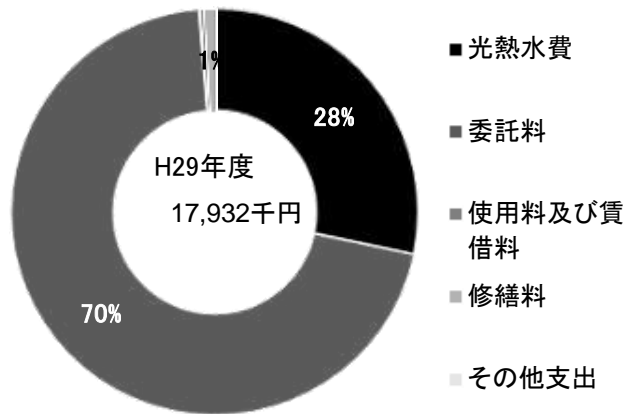


■ 土地・建物情報

敷地面積	4,135.53㎡		
	うち借地面積	0.00㎡	
延床面積	中央図書館に含む		
	うち借受面積	0.00㎡	
階数※	地上	—	
	地下	—	
構造※	—		
建築年月日※	—		
取得価額等	—		
減価償却累計額	—		
有形固定資産減価償却率	—		

※は主たる建物(面積が最大の棟)について

■ 維持管理経費の構成比(H29)



■ 維持管理経費

	H27	H28	H29	H27-29平均
収入（円）				
使用料	4,626,000	5,314,500	5,236,500	5,059,000
補助金	0	0	0	0
その他収入	0	0	0	0
計	4,626,000	5,314,500	5,236,500	5,059,000
維持管理経費【支出】（円）				
光熱水費				
電気	3,335,953	3,254,333	3,407,097	3,332,461
ガス	1,105,402	1,029,625	1,157,481	1,097,503
上下水道	482,918	595,434	514,483	530,945
その他	0	0	0	0
計	4,924,273	4,879,392	5,079,061	4,960,909
委託料	11,862,671	12,229,469	12,624,829	12,238,990
使用料及び賃借料	0	63,516	63,519	42,345
修繕料	38,880	604,800	164,948	269,543
その他支出	0	0	0	0
計	16,825,824	17,777,177	17,932,357	17,511,786
[参考]（支出－収入）（円）	12,199,824	12,462,677	12,695,857	12,452,786
[参考] 維持補修的な工事請負費（消費的事業）※H29年度分のみ記載			0	0

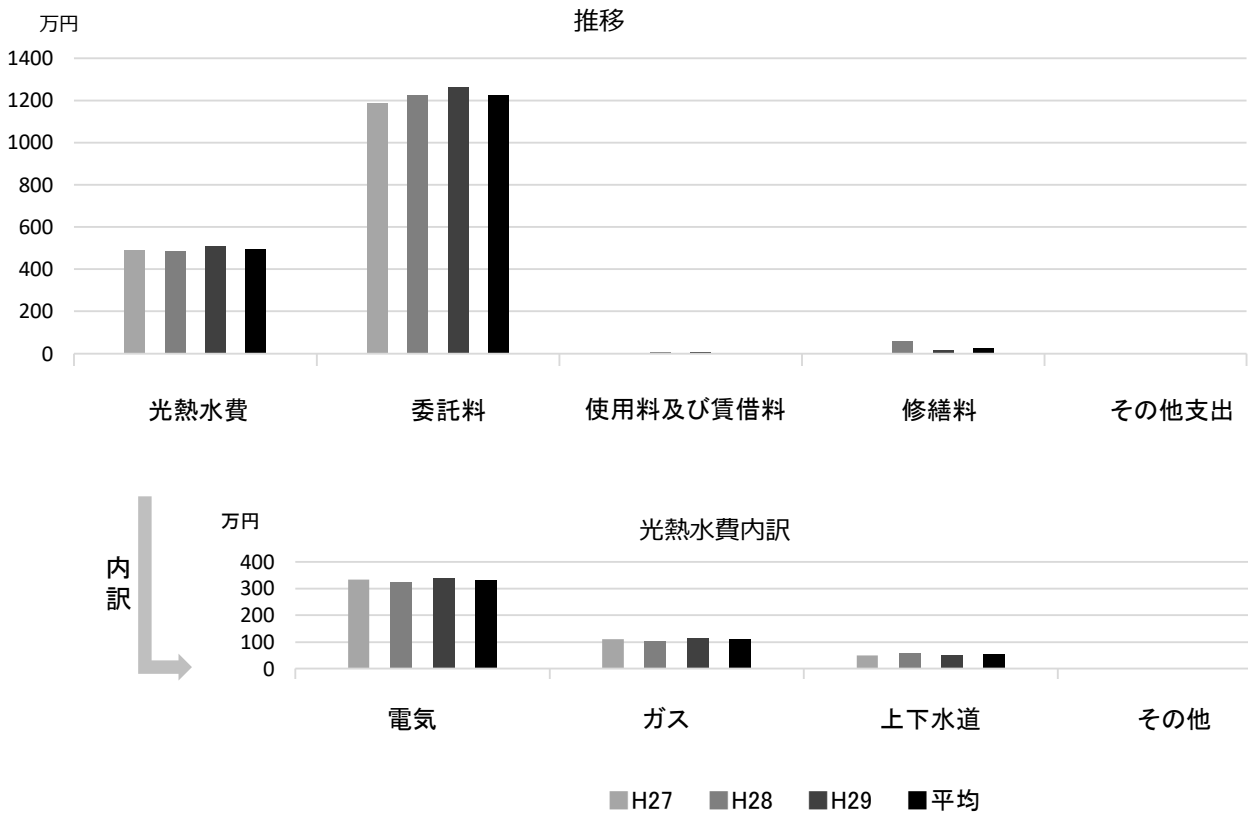
備考

■ 利用状況

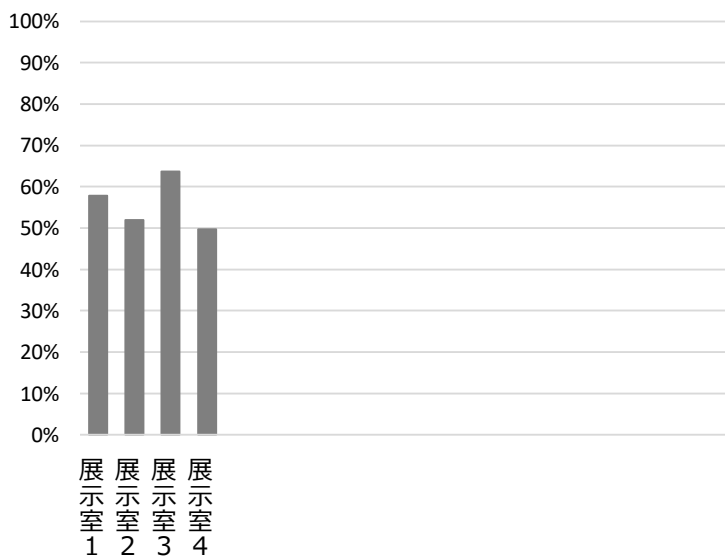
	H27	H28	H29	H27-29平均
延べ利用者数（人）		147,800	157,200	152,500
稼働状況				
延べ利用回数（回）	723	698	683	701
延べ貸出可能回数（回）	1,232	1,232	1,224	1,229
貸室の稼働率（%）	58.69%	56.66%	55.80%	57.05%

（平成30年3月31日時点）

■ 維持管理経費の推移 (H27~29)



■ 利用状況 (H29年度内訳)



部屋名	面積
展示室1	258㎡
展示室2	220㎡
展示室3	158㎡
展示室4	161㎡

■ 主な改修履歴(投資的事業) ※H29年度分のみ記載

H29: 件名	金額 (円)
受変電設備改修工事	3,026,726

北口ギャラリー

施設コード 04206
 大分類 文化施設
 小分類 ホール・ギャラリー

■ 基本情報

施設名称	北口ギャラリー		
所在地	北口町1-2		
所管	局	産業文化局	
	課	文化振興課	
開設年度	2001年		
所有状況	土地	市保有	
	建物	市保有	
運営形態	運営	指定管理	
避難所指定 (収容予定人数)	—		
備考	アクタ西宮東館6階		

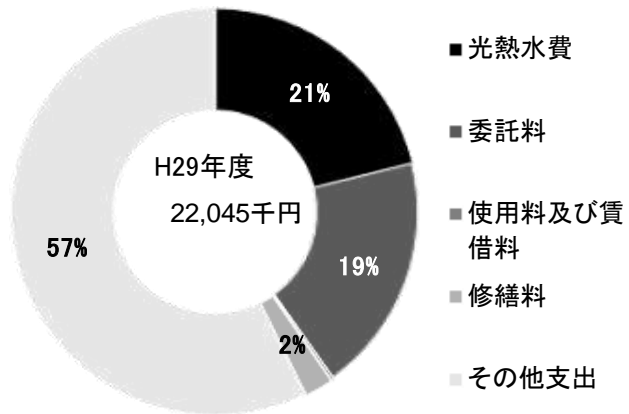


■ 土地・建物情報

敷地面積	449.75㎡		
	うち借地面積	0.00㎡	
延床面積	1,443.02㎡		
	うち借受面積	0.00㎡	
階数※	地上	19 F	
	地下	2 F	
構造※	鉄骨鉄筋コンクリート造		
建築年月日※	2001年4月2日		
	築 16 年		
取得価額等	495,677,415円		
減価償却累計額	158,649,226円		
有形固定資産減価償却率	32.01%		

※は主たる建物(面積が最大の棟)について

■ 維持管理経費の構成比(H29)



■ 維持管理経費

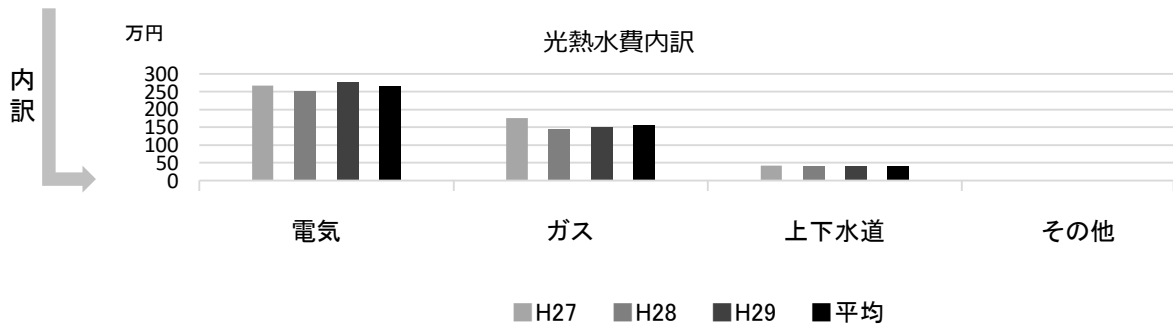
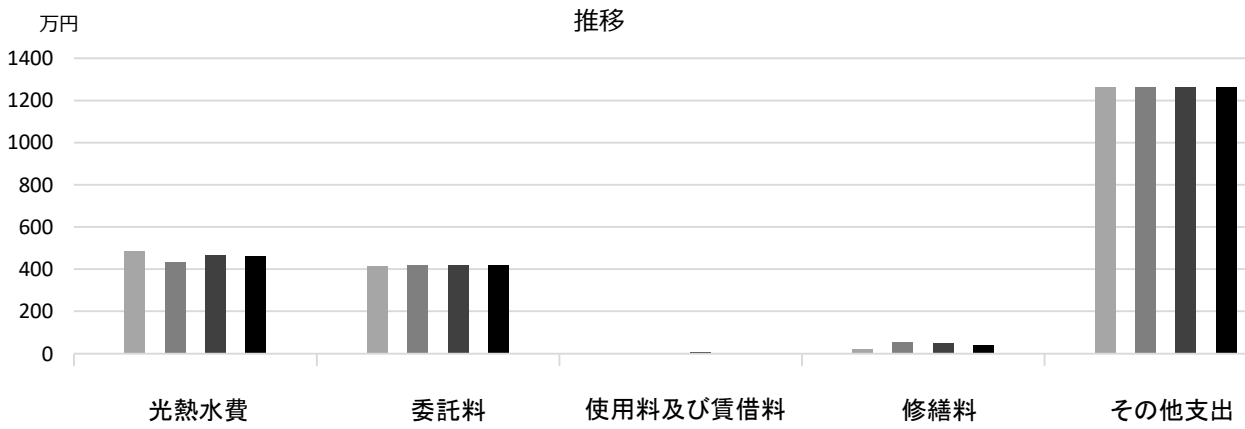
	H27	H28	H29	H27-29平均
収入 (円)				
使用料	16,528,200	16,726,100	16,475,600	16,576,633
補助金	0	0	0	0
その他収入	0	0	0	0
計	16,528,200	16,726,100	16,475,600	16,576,633
維持管理経費 [支出] (円)				
光熱水費				
電気	2,675,570	2,503,102	2,762,272	2,646,981
ガス	1,757,784	1,449,968	1,497,830	1,568,527
上下水道	413,906	401,292	405,475	406,891
その他	0	0	0	0
計	4,847,260	4,354,362	4,665,577	4,622,400
委託料	4,149,890	4,179,232	4,198,285	4,175,802
使用料及び賃借料	0	23,533	56,472	26,668
修繕料	216,049	549,720	493,560	419,776
その他支出	12,633,456	12,631,056	12,631,056	12,631,856
計	21,846,655	21,737,903	22,044,950	21,876,503
[参考] (支出 - 収入) (円)	5,318,455	5,011,803	5,569,350	5,299,869
[参考] 維持補修的な工事請負費 (消費的事業) ※H29年度分のみ記載			1,512,000	1,512,000

■ 利用状況

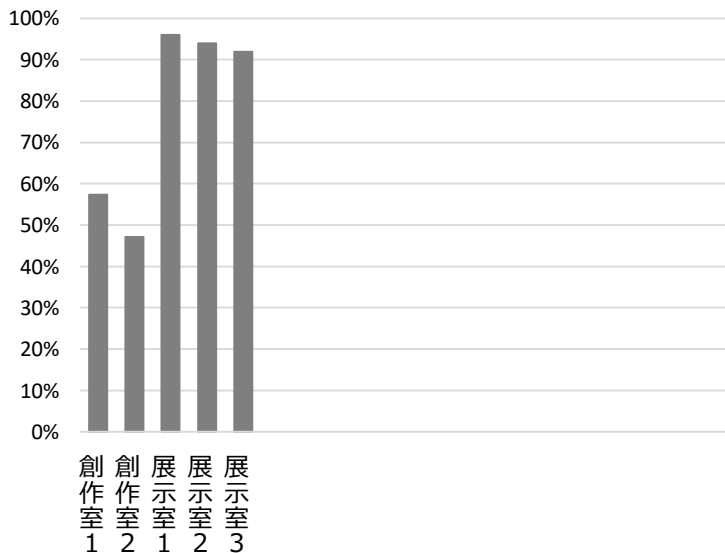
	H27	H28	H29	H27-29平均
延べ利用者数 (人)		108,414	106,282	107,348
稼働状況				
延べ利用コマ数 (コマ)	2,226	2,198	2,127	2,184
延べ貸出可能コマ数 (コマ)	3,368	3,364	3,349	3,360
貸室の稼働率 (%)	66.09%	65.34%	63.51%	64.98%

(平成30年3月31日時点)

■ 維持管理経費の推移 (H27~29)



■ 利用状況 (H29年度内訳)



部屋名	面積
創作室1	129m ²
創作室2	95m ²
展示室1	216m ²
展示室2	146m ²
展示室3	114m ²

■ 主な改修履歴(投資的事業) ※H29年度分のみ記載

H29: 件名 金額 (円)

西宮市甲東ホール

施設コード 04207
 大分類 文化施設
 小分類 ホール・ギャラリー

■ 基本情報

施設名称	西宮市甲東ホール		
所在地	甲東園3丁目2-29		
所管	局	産業文化局	
	課	文化振興課	
開設年度	1996年		
所有状況	土地	市保有	
	建物	市保有	
運営形態	運営	指定管理	
避難所指定(収容予定人数)	—		
備考	アプリ甲東4・5階 西宮市甲東ホール展示室の面積を含む		

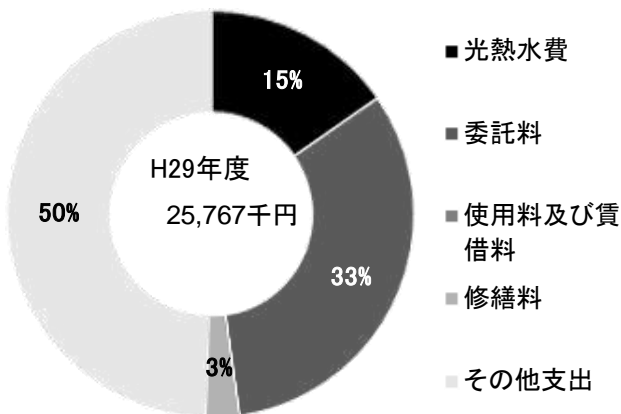


■ 土地・建物情報

敷地面積	1,595.05㎡		
	うち借地面積	0.00㎡	
延床面積	1,519.77㎡		
	うち借受面積	0.00㎡	
階数※	地上	5 F	
	地下	1 F	
構造※	鉄筋コンクリート造		
建築年月日※	1996年9月30日		
	築 21 年		
取得価額等	978,059,922円		
減価償却累計額	438,171,692円		
有形固定資産減価償却率	44.80%		

※は主たる建物(面積が最大の棟)について

■ 維持管理経費の構成比(H29)



■ 維持管理経費

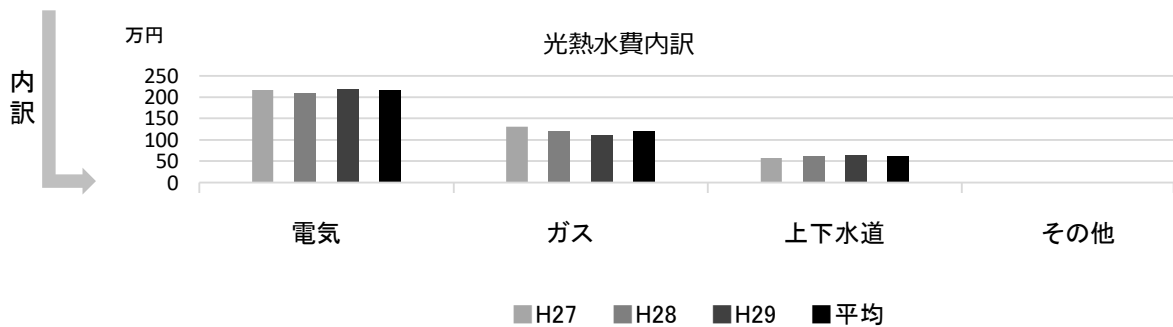
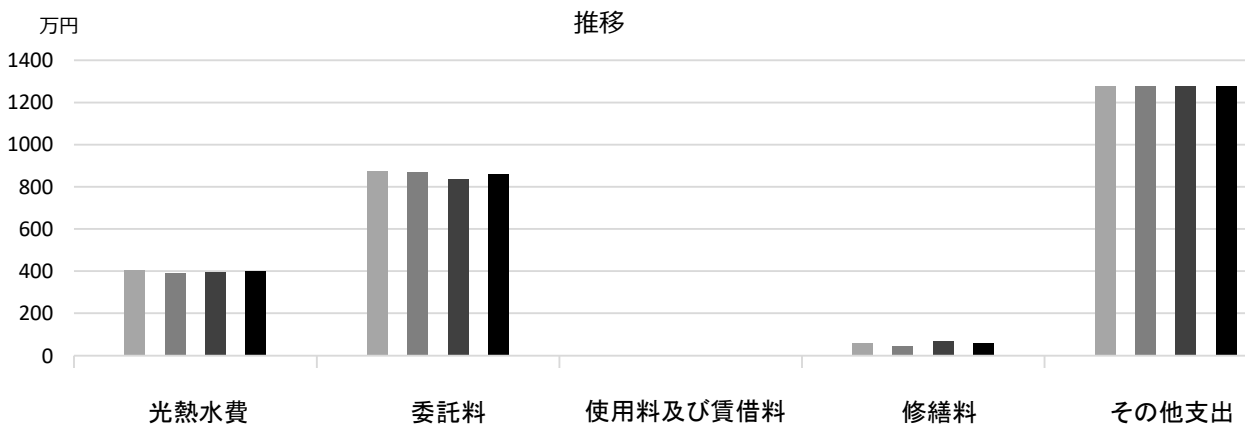
	H27	H28	H29	H27-29平均
収入(円)				
使用料	10,424,580	9,336,410	9,605,870	9,788,953
補助金	0	0	0	0
その他収入	80,043	71,759	76,664	76,155
計	10,504,623	9,408,169	9,682,534	9,865,109
維持管理経費【支出】(円)				
光熱水費				
電気	2,174,688	2,108,268	2,187,540	2,156,832
ガス	1,307,016	1,207,872	1,122,984	1,212,624
上下水道	581,000	612,576	641,628	611,735
その他	0	0	0	0
計	4,062,704	3,928,716	3,952,152	3,981,191
委託料	8,745,365	8,704,219	8,382,118	8,610,567
使用料及び賃借料	0	0	0	0
修繕料	606,852	454,572	675,372	578,932
その他支出	12,766,416	12,757,824	12,757,824	12,760,688
計	26,181,337	25,845,331	25,767,466	25,931,378
[参考] (支出-収入)(円)	15,676,714	16,437,162	16,084,932	16,066,269
[参考] 維持補修的な工事請負費(消費的事業) ※H29年度分のみ記載			714,204	714,204

■ 利用状況

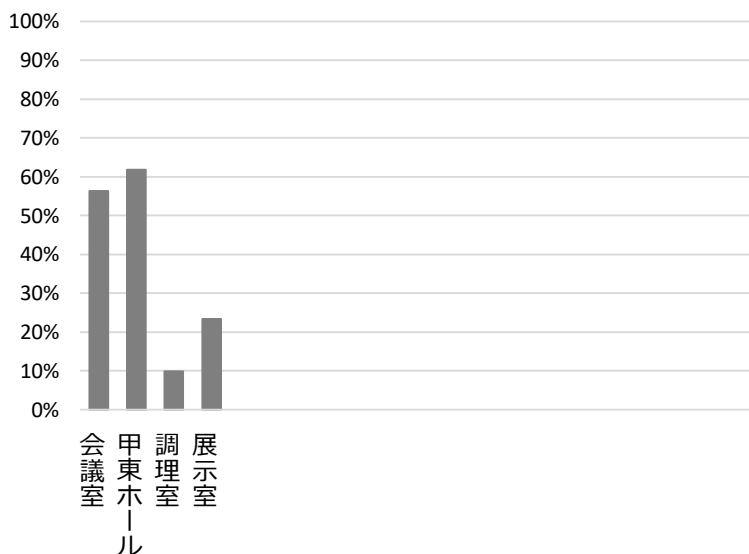
	H27	H28	H29	H27-29平均
延べ利用者数(人)	56,346	55,062	59,959	57,122
稼働状況				
延べ利用回数(回)	1,378	1,277	1,323	1,326
延べ貸出可能回数(回)	3,653	3,604	3,573	3,610
貸室の稼働率(%)	37.72%	35.43%	37.03%	36.73%

(平成30年3月31日時点)

■ 維持管理経費の推移 (H27~29)



■ 利用状況 (H29年度内訳)



部屋名	面積
会議室	65㎡
甲東ホール	256㎡
調理室	30㎡
展示室	120㎡

■ 主な改修履歴(投資的事業) ※H29年度分のみ記載

H29: 件名	金額 (円)
舞台機構改修工事	7,128,000

西宮市山口ホール

施設コード 04209
 大分類 文化施設
 小分類 ホール・ギャラリー

■ 基本情報

施設名称	西宮市山口ホール		
所在地	山口町下山口4丁目1-8		
所管	局	産業文化局	
	課	文化振興課	
開設年度	2009年		
所有状況	土地	市保有	
	建物	市保有	
運営形態	運営	指定管理	
避難所指定(収容予定人数)	—		
備考	山口センター1階 西宮市山口ホール展示室の面積を含む		

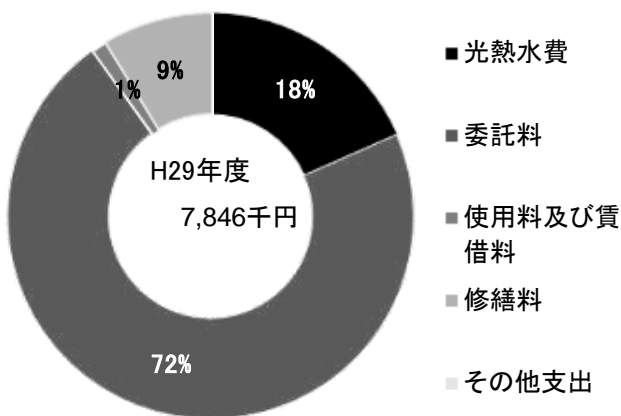


■ 土地・建物情報

敷地面積	5,025.64㎡		
	うち借地面積	0.00㎡	
延床面積	704.72㎡		
	うち借受面積	0.00㎡	
階数※	地上	4 F	
	地下	—	
構造※	鉄筋コンクリート造		
建築年月日※	2009年3月2日		
	築9年		
取得価額等	191,401,952円		
減価償却累計額	37,897,578円		
有形固定資産減価償却率	19.80%		

※は主たる建物(面積が最大の棟)について

■ 維持管理経費の構成比(H29)



■ 維持管理経費

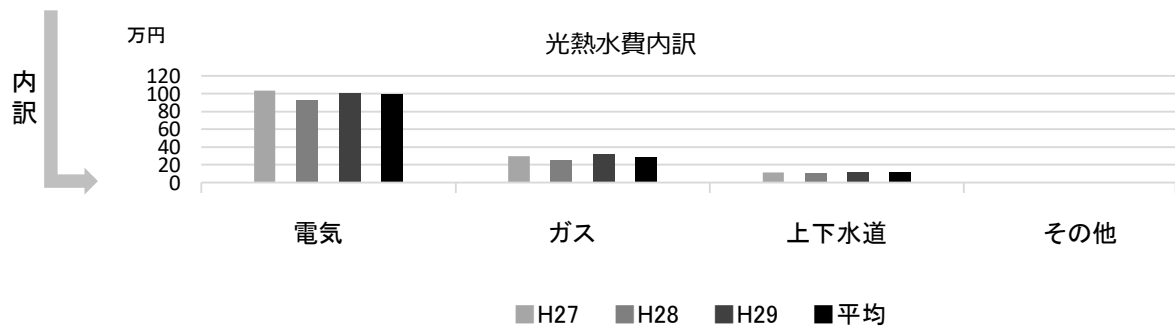
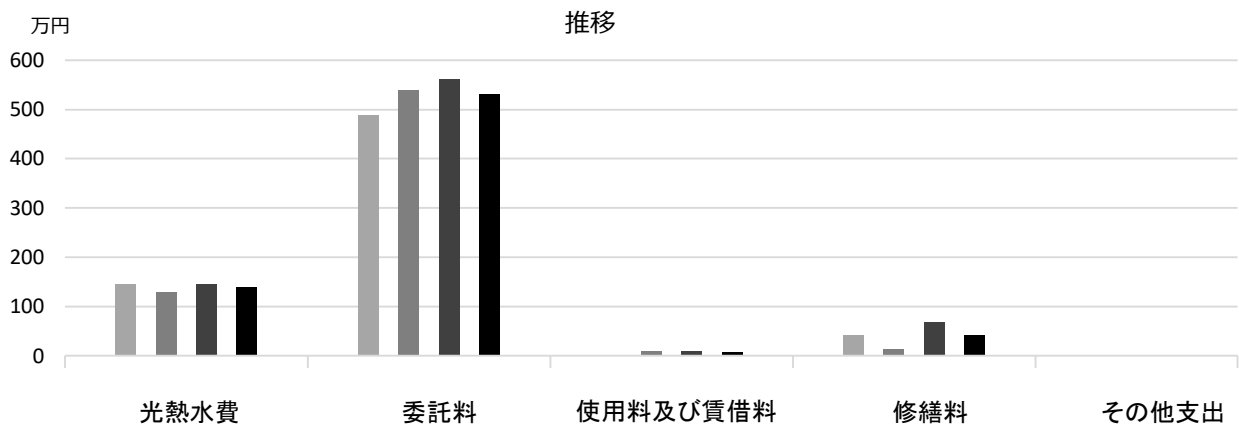
	H27	H28	H29	H27-29平均
収入(円)				
使用料	2,108,620	2,018,260	2,173,240	2,100,040
補助金	0	0	0	0
その他収入	0	0	0	0
計	2,108,620	2,018,260	2,173,240	2,100,040
維持管理経費[支出](円)				
光熱水費				
電気	1,035,396	925,992	1,010,448	990,612
ガス	296,460	252,720	316,332	288,504
上下水道	112,400	112,200	118,900	114,500
その他	0	0	0	0
計	1,444,256	1,290,912	1,445,680	1,393,616
委託料	4,884,033	5,401,597	5,625,510	5,303,713
使用料及び賃借料	0	93,096	93,096	62,064
修繕料	414,342	139,320	681,782	411,815
その他支出	0	0	0	0
計	6,742,631	6,924,925	7,846,068	7,171,208
[参考] (支出-収入)(円)	4,634,011	4,906,665	5,672,828	5,071,168
[参考] 維持補修的な工事請負費(消費的事業) ※H29年度分のみ記載			212,760	212,760

■ 利用状況

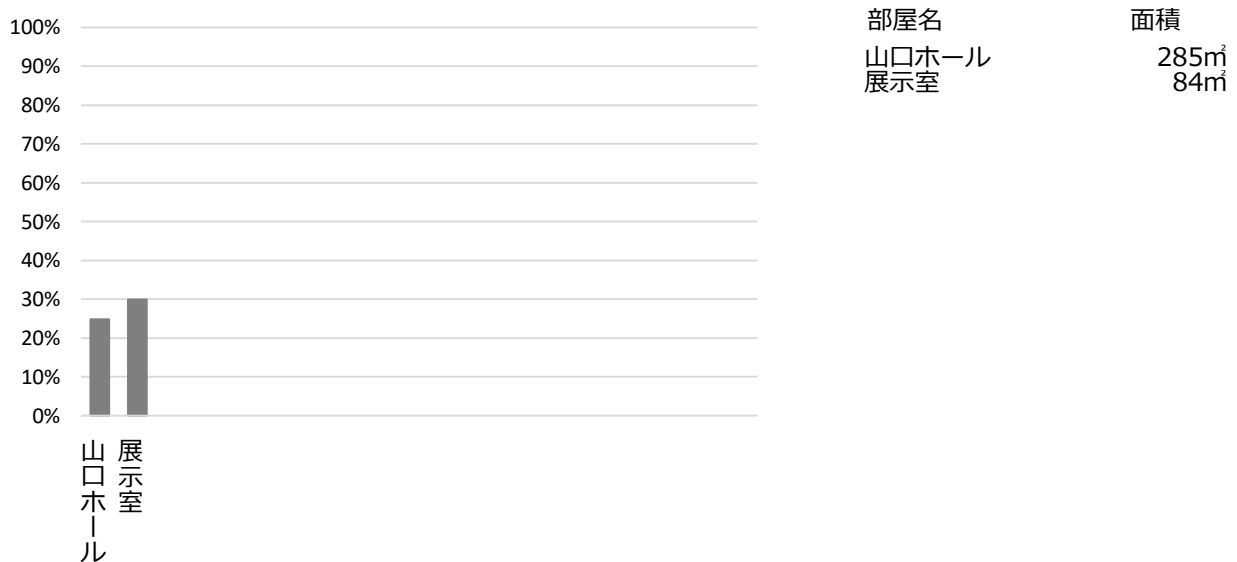
	H27	H28	H29	H27-29平均
延べ利用者数(人)	18,139	14,676	19,742	17,519
稼働状況				
延べ利用回数(回)	458	348	434	413
延べ貸出可能回数(回)	1,598	1,584	1,601	1,594
貸室の稼働率(%)	28.66%	21.97%	27.11%	25.91%

(平成30年3月31日時点)

■ 維持管理経費の推移 (H27~29)



■ 利用状況 (H29年度内訳)



■ 主な改修履歴(投資的事業) ※H29年度分のみ記載

H29 : 件名 金額 (円)

ギャラリーフレンテ

施設コード 04211
 大分類 文化施設
 小分類 ホール・ギャラリー

■ 基本情報

施設名称	ギャラリーフレンテ		
所在地	池田町11-1		
所管	局	産業文化局	
	課	文化振興課	
開設年度	2016年		
所有状況	土地	市保有	
	建物	市保有	
運営形態	運営	貸付（民間運営）	
避難所指定（収容予定人数）	—		
備考	フレンテ西宮4階		

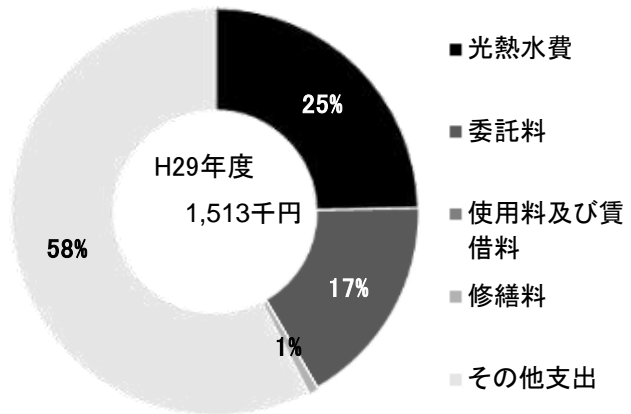


■ 土地・建物情報

敷地面積	22.84㎡
うち借地面積	0.00㎡
延床面積	79.12㎡
うち借受面積	0.00㎡
階数※	地上 6 F
	地下 1 F
構造※	鉄骨鉄筋コンクリート造
建築年月日※	1994年3月10日
	築 24 年
取得価額等	7,063,610円
減価償却累計額	381,434円
有形固定資産減価償却率	5.40%

※は主たる建物(面積が最大の棟)について

■ 維持管理経費の構成比(H29)



■ 維持管理経費

	H27	H28	H29	H27-29平均
収入（円）				
使用料	0	0	0	0
補助金	0	0	0	0
その他収入	0	858,856	858,856	572,571
計	0	858,856	858,856	572,571
維持管理経費【支出】（円）				
光熱水費				
電気	0	257,561	249,385	168,982
ガス	0	53,090	64,315	39,135
上下水道	0	59,367	60,009	39,792
その他	0	0	0	0
計	0	370,018	373,709	247,909
委託料	0	244,200	256,645	166,948
使用料及び賃借料	0	0	0	0
修繕料	0	116,152	12,150	42,767
その他支出	0	871,910	870,480	580,797
計	0	1,602,280	1,512,984	1,038,421
[参考]（支出－収入）（円）	0	743,424	654,128	465,851
[参考] 維持補修的な工事請負費（消費的事業）※H29年度分のみ記載			0	0

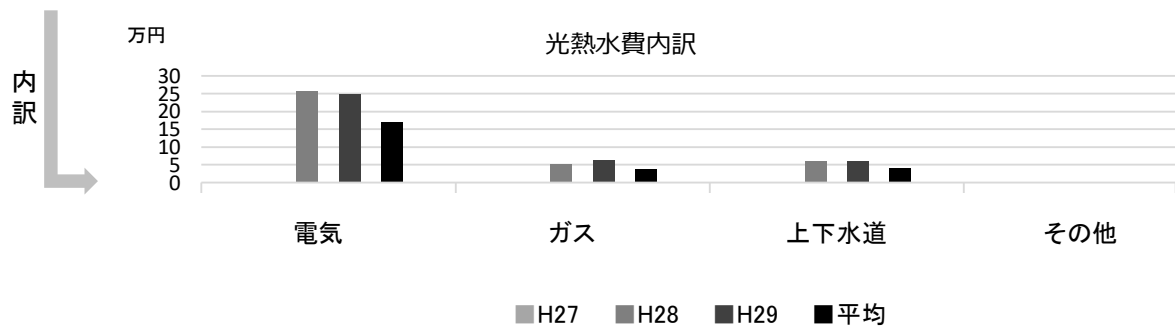
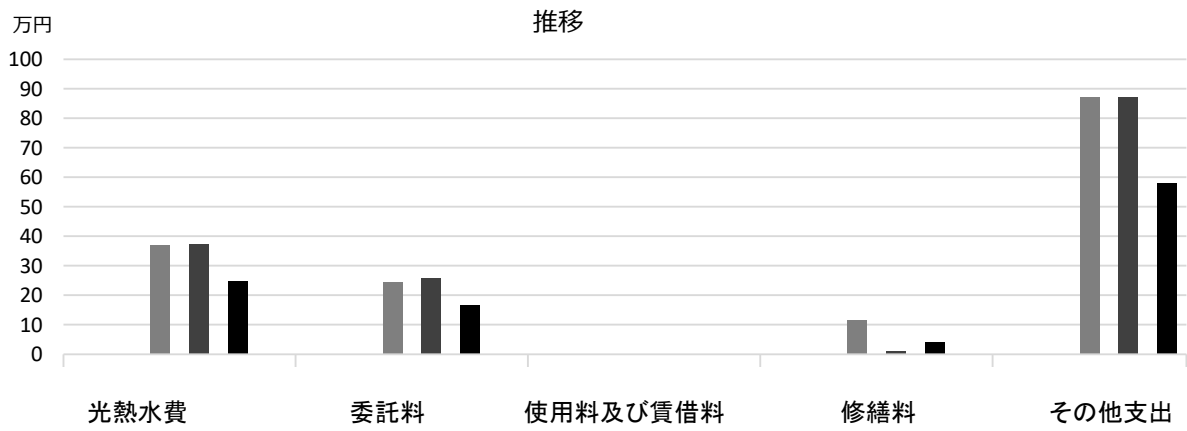
備考

■ 利用状況

	H27	H28	H29	H27-29平均
延べ利用者数（人）		12,600	10,800	11,700

（平成30年3月31日時点）

■ 維持管理経費の推移 (H27~29)



■ 主な改修履歴(投資的事業) ※H29年度分のみ記載

H29 : 件名 金額 (円)

西宮市男女共同参画センター ウェーブ

施設コード 04301
 大分類 文化施設
 小分類 その他

■ 基本情報

施設名称	西宮市男女共同参画センター ウェーブ		
所在地	高松町4-8		
所管	局	市民局	
	課	男女共同参画推進課	
開設年度	2000年		
所有状況	土地	市保有	
	建物	市保有	
運営形態	運営 直営		
避難所指定 (収容予定人数)	—		
備考	プレラにしのみや4階		

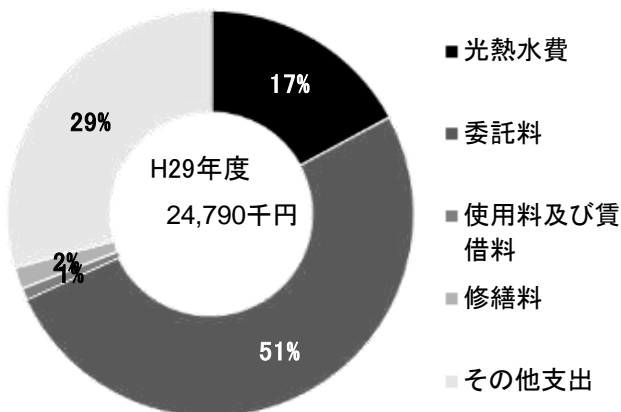


■ 土地・建物情報

敷地面積	319.98㎡		
	うち借地面積	0.00㎡	
延床面積	1,332.98㎡		
	うち借受面積	0.00㎡	
階数※	地上	13 F	
	地下	2 F	
構造※	鉄骨鉄筋コンクリート造		
建築年月日※	2000年8月22日		
	築 17 年		
取得価額等	703,013,652円		
減価償却累計額	239,024,641円		
有形固定資産減価償却率	34.00%		

※は主たる建物(面積が最大の棟)について

■ 維持管理経費の構成比(H29)



■ 維持管理経費

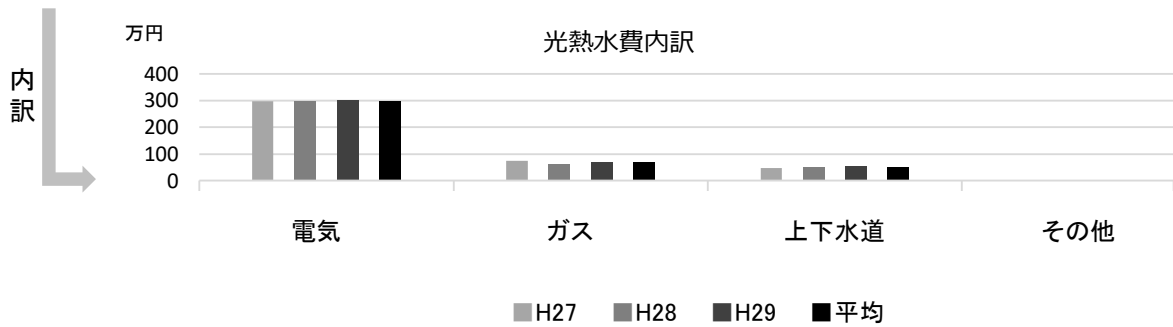
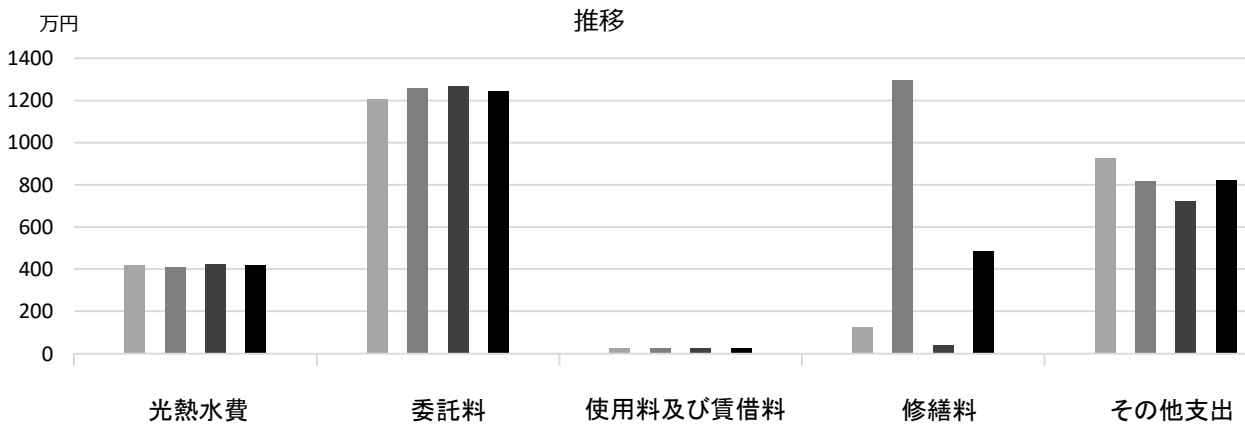
	H27	H28	H29	H27-29平均
収入 (円)				
使用料	2,087,340	2,014,695	1,954,000	2,018,678
補助金	0	0	0	0
その他収入	419,718	424,137	413,313	419,056
計	2,507,058	2,438,832	2,367,313	2,437,734
維持管理経費 [支出] (円)				
光熱水費				
電気	2,984,068	2,978,322	3,026,722	2,996,371
ガス	741,428	610,826	683,882	678,712
上下水道	476,704	516,330	529,000	507,345
その他	0	0	0	0
計	4,202,200	4,105,478	4,239,604	4,182,427
委託料	12,081,227	12,595,234	12,665,611	12,447,357
使用料及び賃借料	240,000	240,000	240,000	240,000
修繕料	1,258,120	12,945,420	413,856	4,872,465
その他支出	9,269,904	8,193,144	7,230,580	8,231,209
計	27,051,451	38,079,276	24,789,651	29,973,459
[参考] (支出 - 収入) (円)	24,544,393	35,640,444	22,422,338	27,535,725
[参考] 維持補修的な工事請負費 (消費的事業) ※H29年度分のみ記載			0	0

■ 利用状況

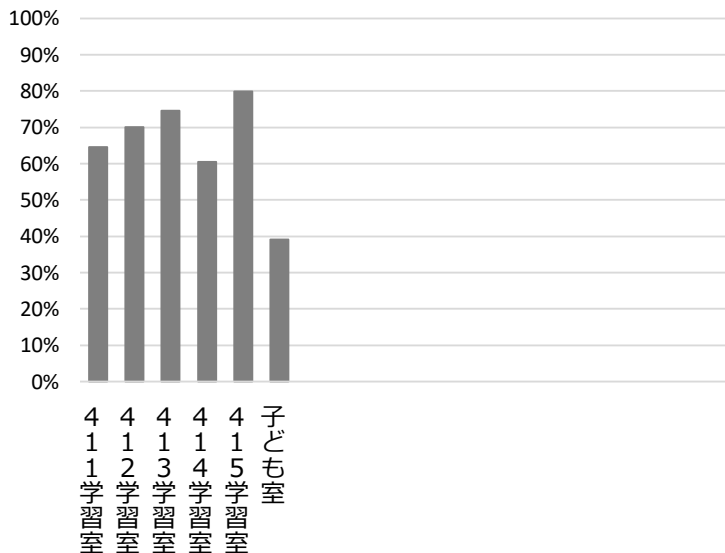
	H27	H28	H29	H27-29平均
延べ利用者数 (人)	43,587	44,353	42,797	43,579
稼働状況				
延べ利用コマ数 (コマ)	4,362	4,317	4,172	4,284
延べ貸出可能コマ数 (コマ)	6,447	6,440	6,437	6,441
貸室の稼働率 (%)	67.66%	67.03%	64.81%	66.50%

(平成30年3月31日時点)

■ 維持管理経費の推移 (H27~29)



■ 利用状況 (H29年度内訳)



部屋名	面積
4 1 1 学習室	96㎡
4 1 2 学習室	24㎡
4 1 3 学習室	23㎡
4 1 4 学習室	40㎡
4 1 5 学習室	42㎡
子ども室	71㎡

■ 主な改修履歴(投資的事業) ※H29年度分のみ記載

H29 : 件名 金額 (円)

西宮市貝類館

施設コード 04302
大分類 文化施設
小分類 その他

■ 基本情報

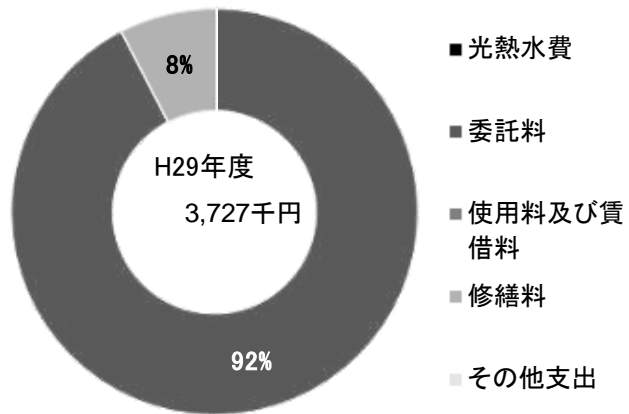
施設名称	西宮市貝類館		
所在地	西宮浜 4 丁目13-4		
所管	局	産業文化局	
	課	文化振興課	
開設年度	1999年		
所有状況	土地	市保有	
	建物	市保有	
運営形態	運営	直営	
避難所指定 (収容予定人数)	—		
備考	西宮浜公民館、西宮市役所市民課 西宮浜分 室併設		

■ 土地・建物情報

敷地面積	2,604.83㎡		
	うち借地面積	0.00㎡	
延床面積	612.36㎡		
	うち借受面積	0.00㎡	
階数※	地上	2 F	
	地下	—	
構造※	鉄筋コンクリート造		
建築年月日※	1999年3月31日 築 19 年		
取得価額等	123,867,440円		
減価償却累計額	46,862,860円		
有形固定資産減価償却率	37.83%		

※は主たる建物(面積が最大の棟)について

■ 維持管理経費の構成比(H29)



■ 維持管理経費

	H27	H28	H29	H27-29平均
収入 (円)				
使用料	1,104,950	1,171,850	1,142,260	1,139,687
補助金	0	0	0	0
その他収入	0	0	0	0
計	1,104,950	1,171,850	1,142,260	1,139,687
維持管理経費 [支出] (円)				
光熱水費				
電気	*	*	*	—
ガス	*	*	*	—
上下水道	*	*	*	—
その他	0	0	0	0
計	0	0	0	0
委託料	3,305,998	3,270,840	3,445,596	3,340,811
使用料及び賃借料	0	0	0	0
修繕料	939,189	1,870,776	281,880	1,030,615
その他支出	0	0	0	0
計	4,245,187	5,141,616	3,727,476	4,371,426
[参考] (支出 - 収入) (円)	3,140,237	3,969,766	2,585,216	3,231,740
[参考] 維持補修的な工事請負費 (消費的事業) ※H29年度分のみ記載			386,640	386,640

備考

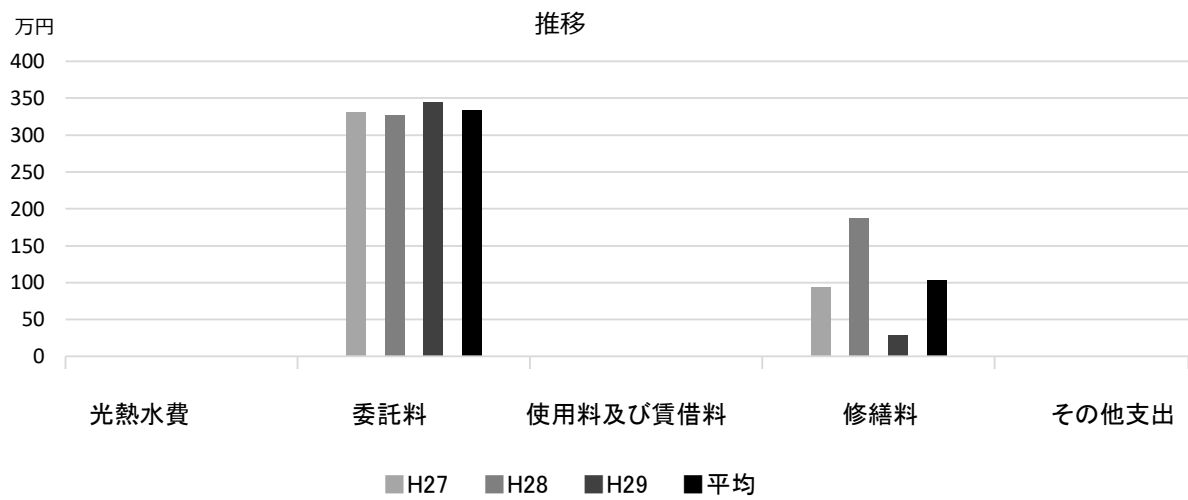
*西宮浜公民館に含まれる

■ 利用状況

	H27	H28	H29	H27-29平均
延べ利用者数 (人)	14,387	13,952	13,904	14,081

(平成30年 3月31日時点)

■ 維持管理経費の推移 (H27~29)



■ 主な改修履歴(投資的事業) ※H29年度分のみ記載

H29 : 件名

金額 (円)

西宮市平和資料館

施設コード 04303
大分類 文化施設
小分類 その他

■ 基本情報

施設名称	西宮市平和資料館		
所在地	川添町15-26		
所管 局	市民局		
課	人権平和推進課		
開設年度	2002年		
所有状況 土地	市保有		
建物	市保有		
運営形態	直営		
避難所指定 (収容予定人数)	—		
備考	教育文化センター1階		

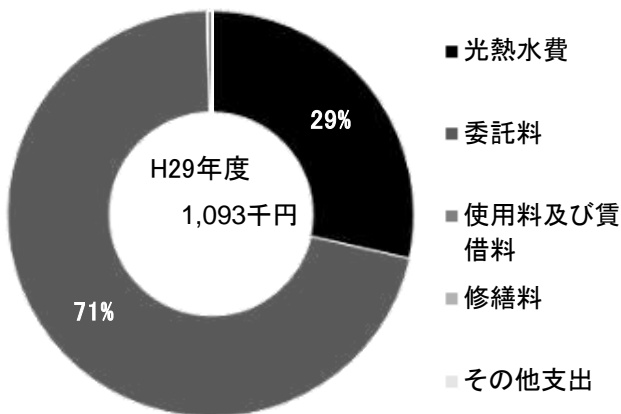


■ 土地・建物情報

敷地面積	4,135.53㎡		
うち借地面積	0.00㎡		
延床面積	中央図書館に含む		
うち借受面積	0.00㎡		
階数※ 地上	—		
地下	—		
構造※	—		
建築年月日※	—		
取得価額等	—		
減価償却累計額	—		
有形固定資産減価償却率	—		

※は主たる建物(面積が最大の棟)について

■ 維持管理経費の構成比(H29)



■ 維持管理経費

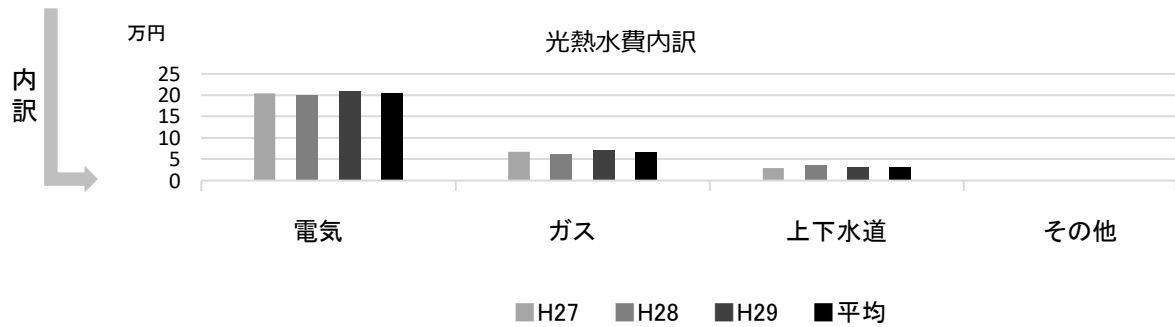
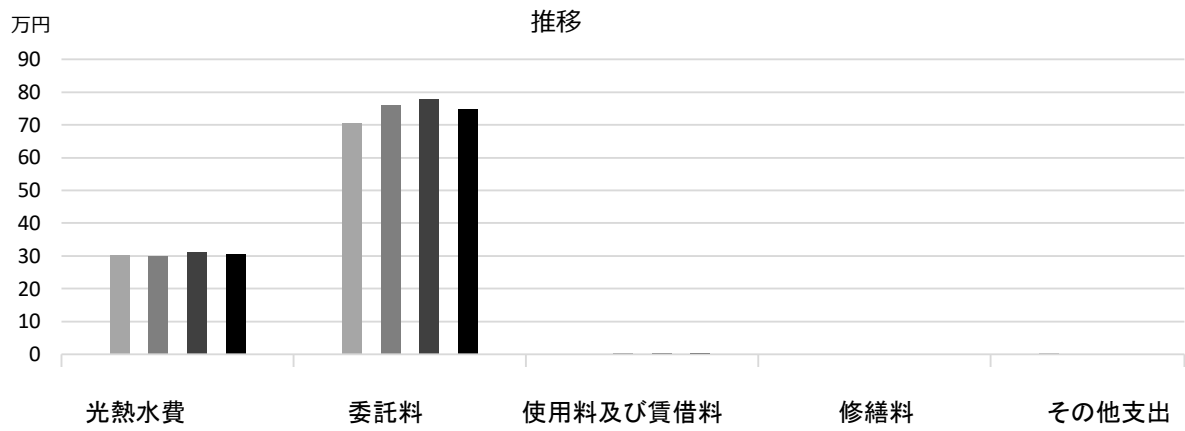
	H27	H28	H29	H27-29平均
収入 (円)				
使用料	0	0	0	0
補助金	0	0	0	0
その他収入	0	0	0	0
計	0	0	0	0
維持管理経費 [支出] (円)				
光熱水費				
電気	204,738	199,727	209,103	204,523
ガス	67,842	63,190	71,039	67,357
上下水道	29,637	36,543	31,575	32,585
その他	0	0	0	0
計	302,217	299,460	311,717	304,465
委託料	705,164	759,295	777,508	747,322
使用料及び賃借料	0	3,888	3,899	2,596
修繕料	0	0	0	0
その他支出	3,621	0	0	1,207
計	1,011,002	1,062,643	1,093,124	1,055,590
[参考] (支出 - 収入) (円)	1,011,002	1,062,643	1,093,124	1,055,590
[参考] 維持補修的な工事請負費 (消費的事業) ※H29年度分のみ記載			0	0

備考

■ 利用状況

	H27	H28	H29	H27-29平均
延べ利用者数 (人)	16,146	15,615	13,119	14,960

■ 維持管理経費の推移 (H27~29)



■ 主な改修履歴(投資的事業) ※H29年度分のみ記載

H29 : 件名	金額 (円)
受変電設備改修工事	185,761

勤労会館

施設コード 04304
大分類 文化施設
小分類 その他

■ 基本情報

施設名称	勤労会館
所在地	松原町2-37
所管 局	産業文化局
課	労政課
開設年度	1967年
所有状況 土地	市保有
建物	市保有
運営形態 運営	直営
避難所指定 (収容予定人数)	有 (940人)
備考	

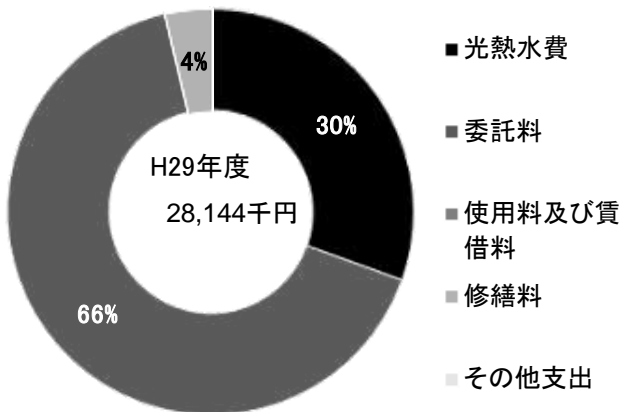


■ 土地・建物情報

敷地面積	3,182.22㎡
うち借地面積	0.00㎡
延床面積	2,247.37㎡
うち借受面積	0.00㎡
階数※ 地上	4 F
地下	—
構造※	鉄筋コンクリート造
建築年月日※	1967年3月31日
	築 51 年
取得価額等	798,517,080円
減価償却累計額	790,210,568円
有形固定資産減価償却率	98.96%

※は主たる建物(面積が最大の棟)について

■ 維持管理経費の構成比(H29)



■ 維持管理経費

	H27	H28	H29	H27-29平均
収入 (円)				
使用料	8,852,090	4,877,260	7,785,150	7,171,500
補助金	0	0	0	0
その他収入	501,420	484,384	447,157	477,654
計	9,353,510	5,361,644	8,232,307	7,649,154
維持管理経費 [支出] (円)				
光熱水費				
電気	5,059,785	4,856,040	4,774,587	4,896,804
ガス	2,581,110	2,344,456	2,293,860	2,406,475
上下水道	985,947	1,309,007	1,515,575	1,270,176
その他	0	0	0	0
計	8,626,842	8,509,503	8,584,022	8,573,456
委託料	18,503,850	18,202,667	18,543,069	18,416,529
使用料及び賃借料	0	0	0	0
修繕料	227,880	143,538	1,017,360	462,926
その他支出	0	0	0	0
計	27,358,572	26,855,708	28,144,451	27,452,910
[参考] (支出 - 収入) (円)	18,005,062	21,494,064	19,912,144	19,803,757
[参考] 維持補修的な工事請負費 (消費的事業) ※H29年度分のみ記載			3,743,928	3,743,928

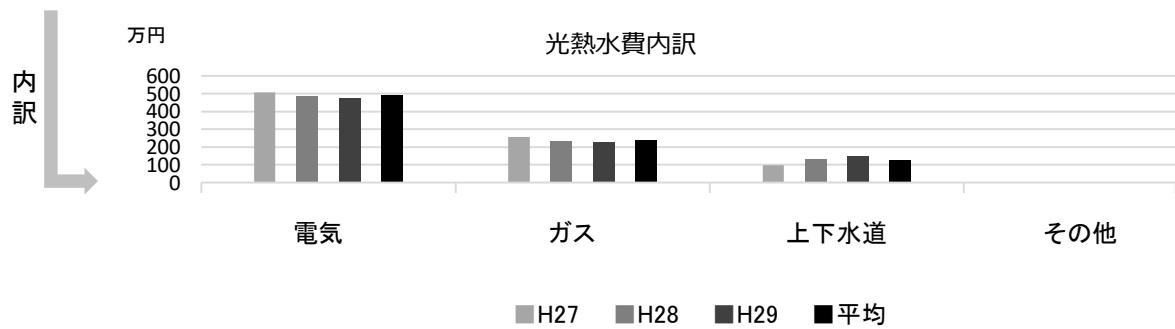
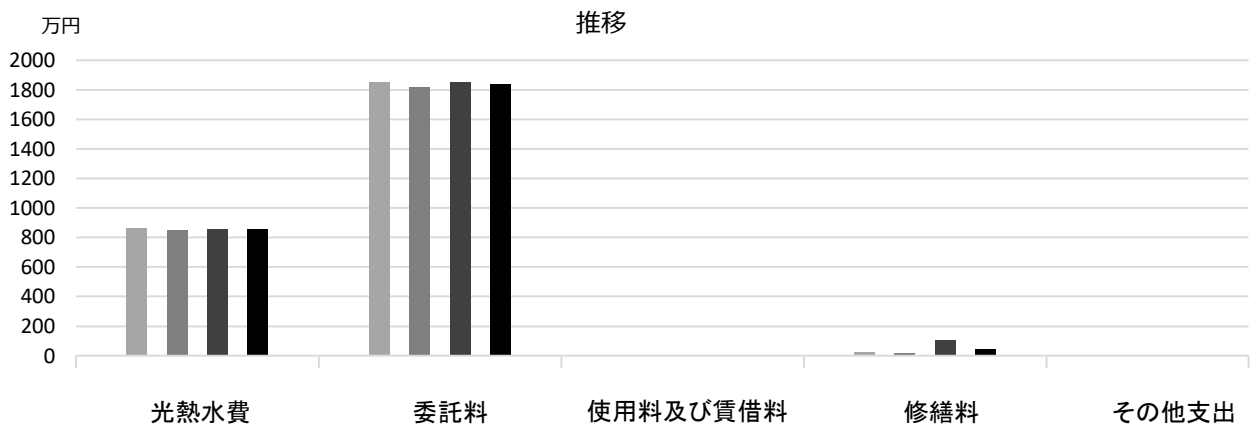
備考

■ 利用状況

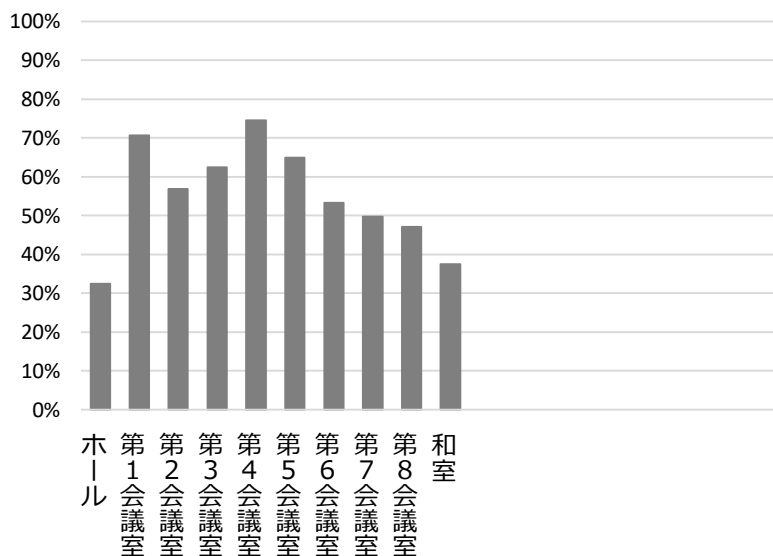
	H27	H28	H29	H27-29平均
延べ利用者数 (人)	125,412	119,501	99,772	114,895
稼働状況				
延べ利用稼数 (稼)	5,125	6,233	5,567	5,642
延べ貸出可能稼数 (稼)	10,290	10,177	10,035	10,167
貸室の稼働率 (%)	49.81%	61.25%	55.48%	55.51%

(平成30年3月31日時点)

■ 維持管理経費の推移 (H27~29)



■ 利用状況 (H29年度内訳)



部屋名	面積
ホール	538㎡
第1会議室	29㎡
第2会議室	77㎡
第3会議室	53㎡
第4会議室	29㎡
第5会議室	44㎡
第6会議室	45㎡
第7会議室	53㎡
第8会議室	192㎡
和室	71㎡

■ 主な改修履歴(投資的事業) ※H29年度分のみ記載

H29: 件名	金額 (円)
ホール舞台冷暖房機取替工事	1,508,976

勤労青少年ホーム

施設コード 04305
大分類 文化施設
小分類 その他

■ 基本情報

施設名称	勤労青少年ホーム		
所在地	松原町2-37		
所管	局	産業文化局	
	課	労政課	
開設年度	1971年		
所有状況	土地	市保有	
	建物	市保有	
運営形態	運営 直営		
避難所指定 (収容予定人数)	—		
備考			

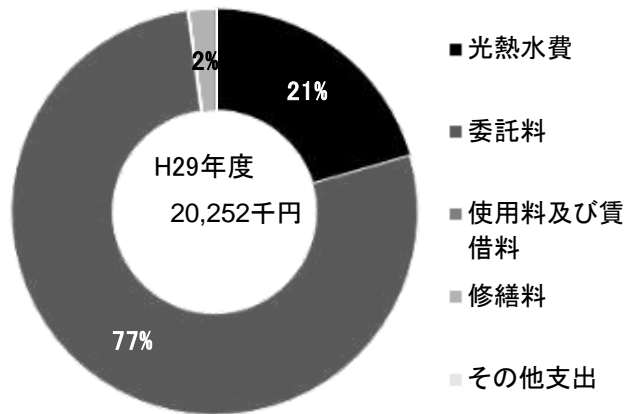


■ 土地・建物情報

敷地面積	3,182.22㎡		
	うち借地面積	0.00㎡	
延床面積	1,842.10㎡		
	うち借受面積	0.00㎡	
階数※	地上	5 F	
	地下	—	
構造※	鉄筋コンクリート造		
建築年月日※	1971年3月31日 築 47 年		
取得価額等	333,715,063円		
減価償却累計額	312,268,350円		
有形固定資産減価償却率	93.57%		

※は主たる建物(面積が最大の棟)について

■ 維持管理経費の構成比(H29)



■ 維持管理経費

	H27	H28	H29	H27-29平均
収入 (円)				
使用料	4,431,170	5,827,450	4,644,770	4,967,797
補助金	0	0	0	0
その他収入	313,181	316,577	303,484	311,081
計	4,744,351	6,144,027	4,948,254	5,278,877
維持管理経費 [支出] (円)				
光熱水費				
電気	2,432,749	2,291,972	2,397,298	2,374,006
ガス	986,625	1,038,782	1,045,396	1,023,601
上下水道	682,314	726,660	711,825	706,933
その他	0	0	0	0
計	4,101,688	4,057,414	4,154,519	4,104,540
委託料	13,135,272	14,730,400	15,668,372	14,511,348
使用料及び賃借料	0	0	0	0
修繕料	516,888	126,036	429,408	357,444
その他支出	0	0	0	0
計	17,753,848	18,913,850	20,252,299	18,973,332
[参考] (支出 - 収入) (円)	13,009,497	12,769,823	15,304,045	13,694,455
[参考] 維持補修的な工事請負費 (消費的事業) ※H29年度分のみ記載			444,960	444,960

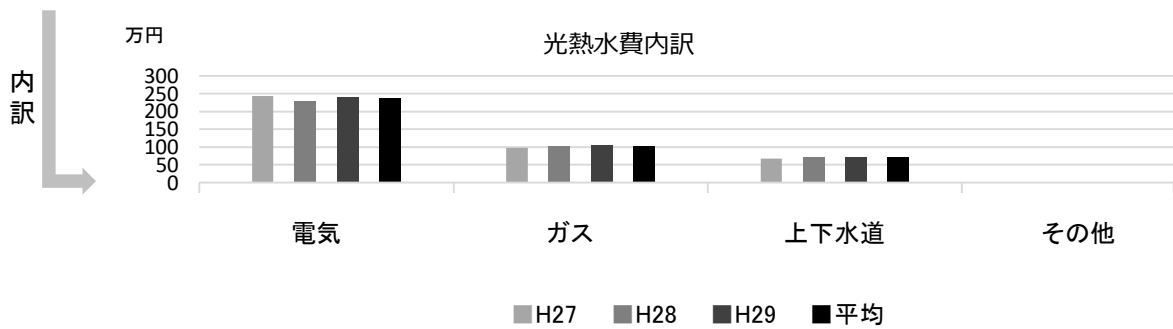
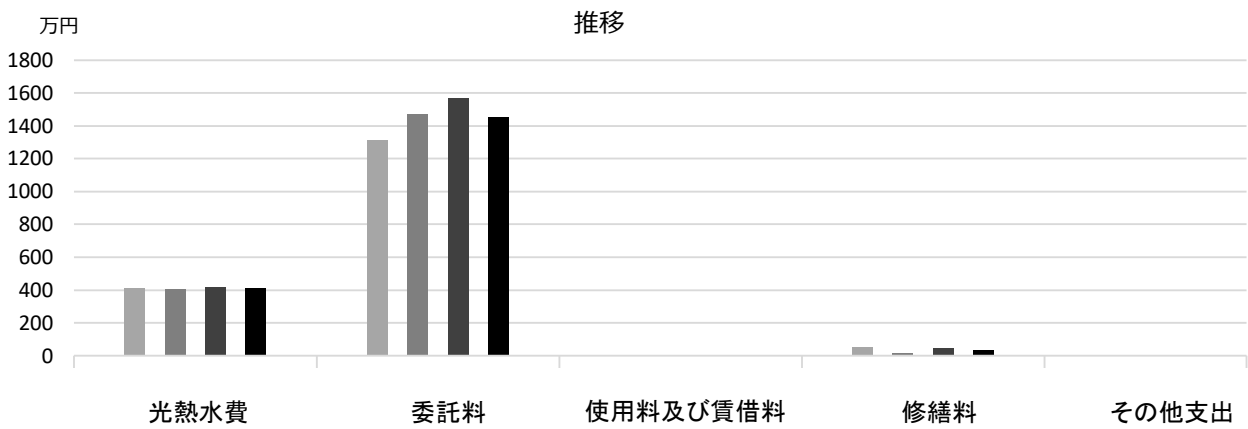
■ 利用状況

	H27	H28	H29	H27-29平均
延べ利用者数 (人)	33,118	33,294	31,319	32,577
稼働状況				
延べ利用稼働数 (稼)	4,297	4,310	4,118	4,242
延べ貸出可能稼働数 (稼)	8,256	8,232	8,229	8,239
貸室の稼働率 (%)	52.05%	52.36%	50.04%	51.48%

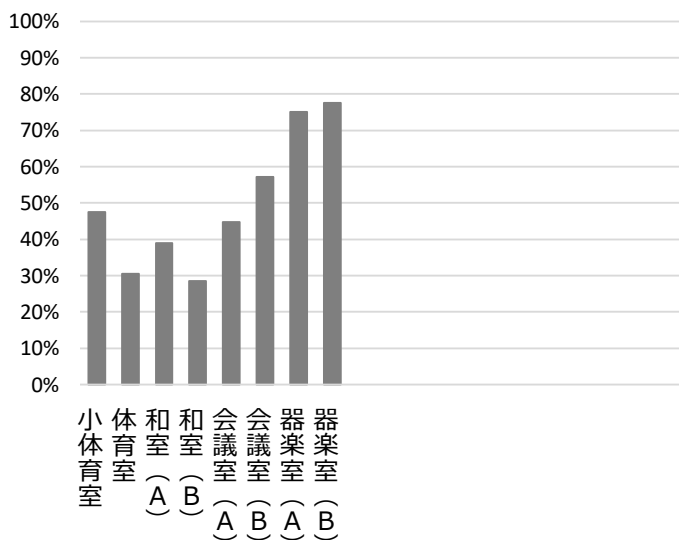
(平成30年3月31日時点)

備考

■ 維持管理経費の推移 (H27~29)



■ 利用状況 (H29年度内訳)



部屋名	面積
小体育室	82m ²
体育室	296m ²
和室 (A)	33m ²
和室 (B)	32m ²
会議室 (A)	82m ²
会議室 (B)	40m ²
器楽室 (A)	43m ²
器楽室 (B)	33m ²

■ 主な改修履歴(投資的事業) ※H29年度分のみ記載

H29: 件名 金額 (円)

西宮市大学交流センター

施設コード 04306
大分類 文化施設
小分類 その他

■ 基本情報

施設名称	西宮市大学交流センター		
所在地	北口町1-2		
所管	局	産業文化局	
	課	大学連携課	
開設年度	2001年		
所有状況	土地	市保有	
	建物	市保有	
運営形態	運営 直営		
避難所指定 (収容予定人数)	—		
備考	アクタ西宮東館6階		

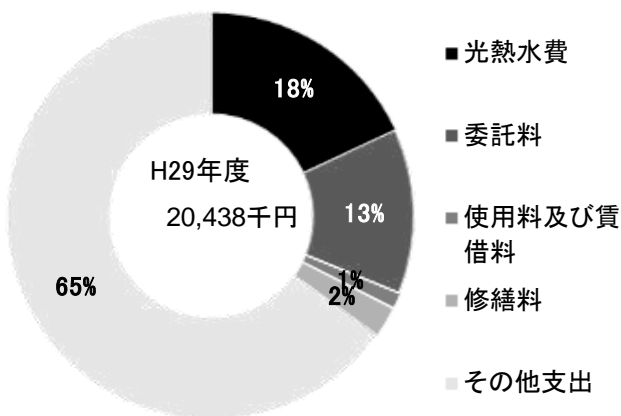


■ 土地・建物情報

敷地面積	472.88㎡		
	うち借地面積	0.00㎡	
延床面積	1,517.23㎡		
	うち借受面積	0.00㎡	
階数※	地上	19 F	
	地下	2 F	
構造※	鉄骨鉄筋コンクリート造		
建築年月日※	2001年4月2日 築 16年		
取得価額等	486,575,661円		
減価償却累計額	210,200,672円		
有形固定資産減価償却率	43.20%		

※は主たる建物(面積が最大の棟)について

■ 維持管理経費の構成比(H29)



■ 維持管理経費

	H27	H28	H29	H27-29平均
収入 (円)				
使用料	5,151,700	5,115,250	5,021,800	5,096,250
補助金	0	0	0	0
その他収入	313,356	316,035	302,669	310,687
計	5,465,056	5,431,285	5,324,469	5,406,937
維持管理経費 [支出] (円)				
光熱水費				
電気	2,145,630	1,849,787	2,074,035	2,023,151
ガス	0	0	0	0
上下水道	434,504	420,565	426,419	427,163
その他	1,336,816	1,072,955	1,190,754	1,200,175
計	3,916,950	3,343,307	3,691,208	3,650,488
委託料	2,589,937	2,615,203	2,677,181	2,627,440
使用料及び賃借料	41,208	55,933	256,872	118,004
修繕料	98,960	293,760	510,570	301,097
その他支出	13,337,760	13,340,160	13,301,760	13,326,560
計	19,984,815	19,648,363	20,437,591	20,023,590
[参考] (支出 - 収入) (円)	14,519,759	14,217,078	15,113,122	14,616,653
[参考] 維持補修的な工事請負費 (消費的事業) ※H29年度分のみ記載			481,680	481,680

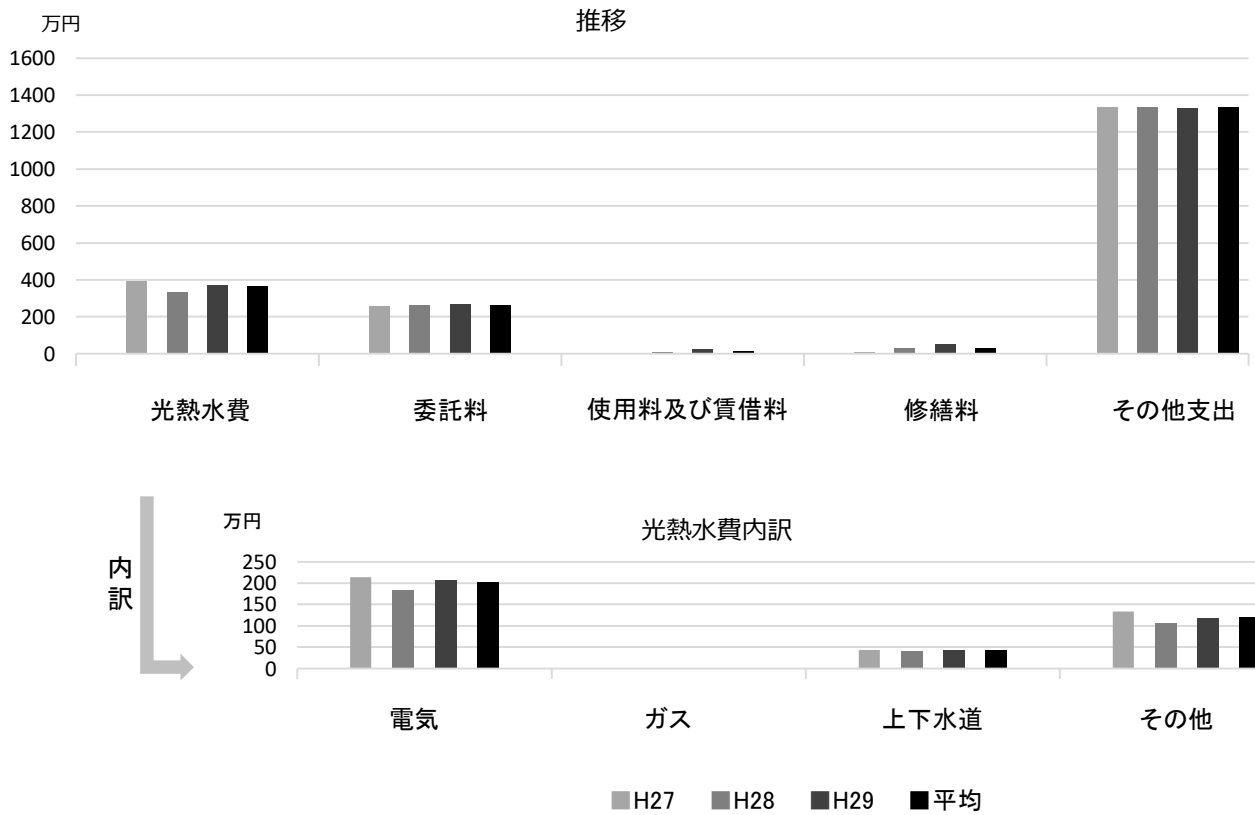
備考

■ 利用状況

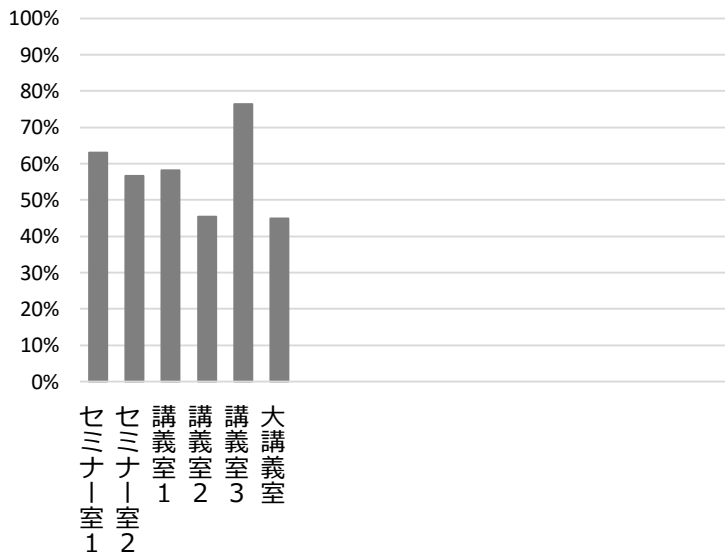
	H27	H28	H29	H27-29平均
延べ利用者数 (人)	74,844	66,693	68,254	69,930
稼働状況				
延べ利用稼働数 (稼)	4,223	4,099	4,235	4,186
延べ貸出可能稼働数 (稼)	7,392	7,392	7,378	7,387
貸室の稼働率 (%)	57.13%	55.45%	57.40%	56.66%

(平成30年3月31日時点)

■ 維持管理経費の推移 (H27~29)



■ 利用状況 (H29年度内訳)



部屋名	面積
セミナー室 1	39㎡
セミナー室 2	51㎡
講義室 1	95㎡
講義室 2	85㎡
講義室 3	59㎡
大講義室	215㎡

■ 主な改修履歴(投資的事業) ※H29年度分のみ記載

H29: 件名 金額 (円)

今津二葉老人いこいの家

施設コード 05101
 大分類 保健・福祉施設
 小分類 高齢者施設

■ 基本情報

施設名称	今津二葉老人いこいの家	
所在地	今津二葉町4-49	
所管	局	健康福祉局
	課	高齢福祉課
開設年度	1976年	
所有状況	土地	市保有
	建物	市保有
運営形態	運営	貸付（民間運営）
避難所指定（収容予定人数）	—	
備考	今津あいあい館 1階	

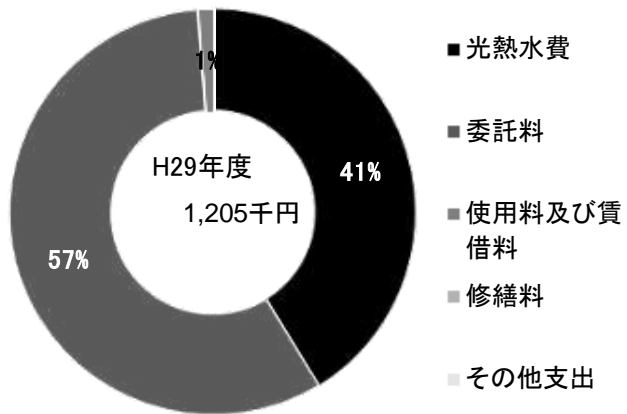


■ 土地・建物情報

敷地面積	333.89㎡	
	うち借地面積	0.00㎡
延床面積	283.50㎡	
	うち借受面積	0.00㎡
階数※	地上	2 F
	地下	—
構造※	鉄筋コンクリート造	
建築年月日※	1976年6月22日	
	築 41 年	
取得価額等	11,503,501円	
減価償却累計額	6,883,602円	
有形固定資産減価償却率	59.84%	

※は主たる建物(面積が最大の棟)について

■ 維持管理経費の構成比(H29)



■ 維持管理経費

	H27	H28	H29	H27-29平均
収入（円）				
使用料	0	0	0	0
補助金	0	0	0	0
その他収入	0	0	0	0
計	0	0	0	0
維持管理経費【支出】（円）				
光熱水費				
電気	420,685	427,215	422,731	423,544
ガス	32,709	30,033	29,578	30,773
上下水道	35,054	33,644	45,194	37,964
その他	0	0	0	0
計	488,448	490,892	497,503	492,281
委託料	617,064	617,064	692,664	642,264
使用料及び賃借料	14,545	14,545	14,545	14,545
修繕料	524,880	10,160	0	178,347
その他支出	0	0	0	0
計	1,644,937	1,132,661	1,204,712	1,327,437
[参考]（支出－収入）（円）	1,644,937	1,132,661	1,204,712	1,327,437
[参考] 維持補修的な工事請負費（消費的事業）※H29年度分のみ記載			76,680	76,680


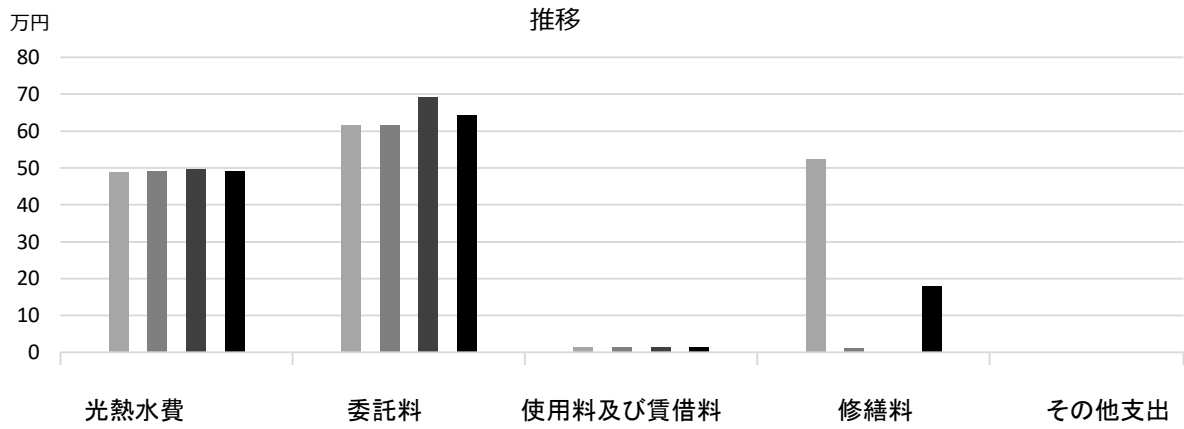
備考

■ 利用状況

	H27	H28	H29	H27-29平均
延べ利用者数（人）	7,720	8,221	7,498	7,813

（平成30年3月31日時点）

■ 維持管理経費の推移 (H27~29)



■ 主な改修履歴(投資的事業) ※H29年度分のみ記載

H29: 件名	金額 (円)
軒下照明器具他改修工事	190,080
外壁・屋上防水改修工事	14,826,610

塩瀬老人いこいの家

施設コード 05102
 大分類 保健・福祉施設
 小分類 高齢者施設

■ 基本情報

施設名称	塩瀬老人いこいの家		
所在地	名塩新町1		
所管	局	健康福祉局	
	課	高齢福祉課	
開設年度	1990年		
所有状況	土地	市保有	
	建物	市保有	
運営形態	運営	貸付（民間運営）	
避難所指定（収容予定人数）	—		
備考	塩瀬センター 2階		

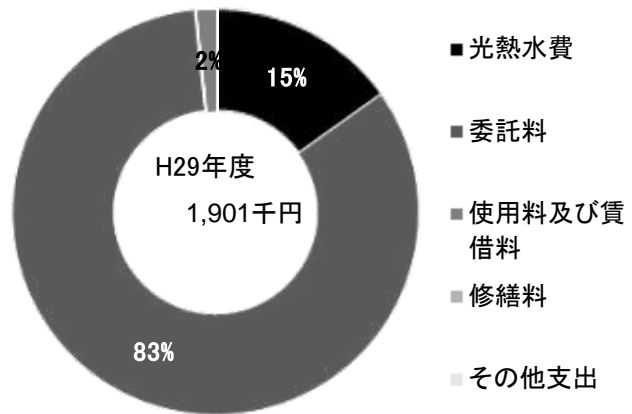


■ 土地・建物情報

敷地面積	3,591.97㎡		
	うち借地面積	0.00㎡	
延床面積	131.57㎡		
	うち借受面積	0.00㎡	
階数※	地上	5 F	
	地下	—	
構造※	鉄筋コンクリート造		
建築年月日※	1990年10月31日		
	築 27 年		
取得価額等	45,322,109円		
減価償却累計額	26,550,507円		
有形固定資産減価償却率	58.58%		

※は主たる建物(面積が最大の棟)について

■ 維持管理経費の構成比(H29)



■ 維持管理経費

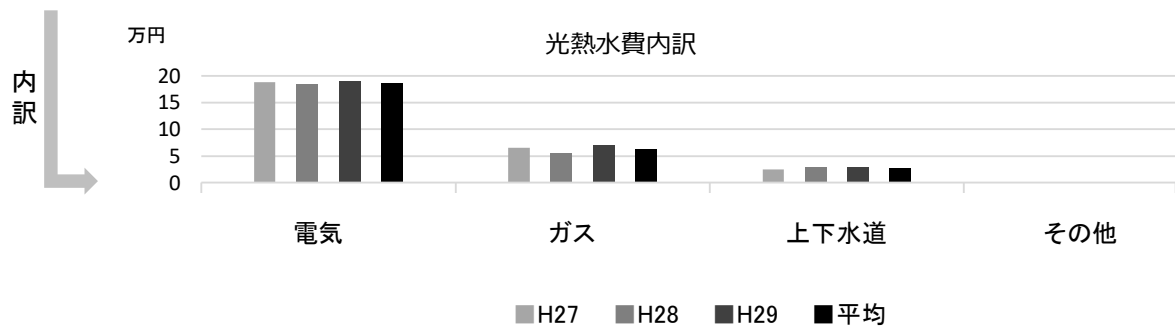
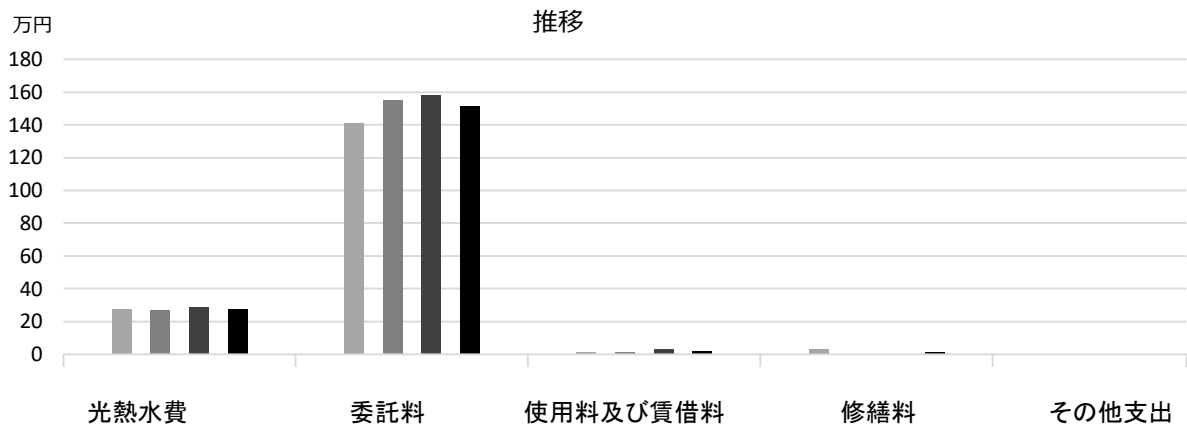
	H27	H28	H29	H27-29平均
収入（円）				
使用料	0	0	0	0
補助金	0	0	0	0
その他収入	0	0	0	0
計	0	0	0	0
維持管理経費【支出】（円）				
光熱水費				
電気	188,244	184,248	189,756	187,416
ガス	64,800	56,160	69,876	63,612
上下水道	24,300	28,600	28,300	27,067
その他	0	0	0	0
計	277,344	269,008	287,932	278,095
委託料	1,409,245	1,553,499	1,581,970	1,514,905
使用料及び賃借料	14,545	14,545	30,948	20,013
修繕料	32,400	0	0	10,800
その他支出	0	0	0	0
計	1,733,534	1,837,052	1,900,850	1,823,812
[参考]（支出－収入）（円）	1,733,534	1,837,052	1,900,850	1,823,812
[参考] 維持補修的な工事請負費（消費的事業）※H29年度分のみ記載			22,032	22,032

備考

■ 利用状況

	H27	H28	H29	H27-29平均
延べ利用者数（人）	1,908	1,728	1,379	1,672

■ 維持管理経費の推移 (H27~29)



■ 主な改修履歴(投資的事業) ※H29年度分のみ記載

H29 : 件名	金額 (円)
受変電設備改修工事他	182,189
エレベーター改修工事	502,740

夙川老人いこいの家

施設コード 05103
大分類 保健・福祉施設
小分類 高齢者施設

■ 基本情報

施設名称	夙川老人いこいの家		
所在地	若松町5-1		
所管	局	健康福祉局	
	課	高齢福祉課	
開設年度	1997年		
所有状況	土地	阪急電鉄より無償貸与	
	建物	市保有	
運営形態	運営	貸付（民間運営）	
避難所指定（収容予定人数）	—		
備考			

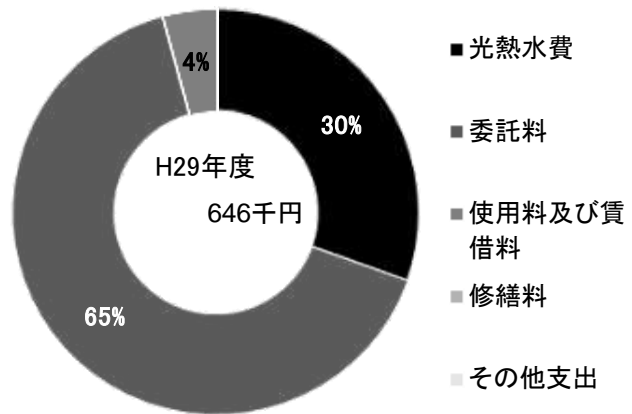


■ 土地・建物情報

敷地面積	213.38㎡		
	うち借地面積	213.38㎡	
延床面積	89.00㎡		
	うち借受面積	0.00㎡	
階数※	地上	1 F	
	地下	—	
構造※	鉄骨造		
建築年月日※	1998年3月13日		
	築 20 年		
取得価額等	31,835,300円		
減価償却累計額	19,101,180円		
有形固定資産減価償却率	60.00%		

※は主たる建物(面積が最大の棟)について

■ 維持管理経費の構成比(H29)



■ 維持管理経費

	H27	H28	H29	H27-29平均
収入（円）				
使用料	0	0	0	0
補助金	0	0	0	0
その他収入	0	0	0	0
計	0	0	0	0
維持管理経費【支出】（円）				
光熱水費				
電気	148,525	153,441	157,715	153,227
ガス	12,334	11,389	11,140	11,621
上下水道	28,200	27,879	27,845	27,975
その他	0	0	0	0
計	189,059	192,709	196,700	192,823
委託料	421,368	421,368	421,368	421,368
使用料及び賃借料	27,505	27,505	27,505	27,505
修繕料	0	68,526	0	22,842
その他支出	0	0	0	0
計	637,932	710,108	645,573	664,538
[参考]（支出－収入）（円）	637,932	710,108	645,573	664,538
[参考] 維持補修的な工事請負費（消費的事業）※H29年度分のみ記載			0	0

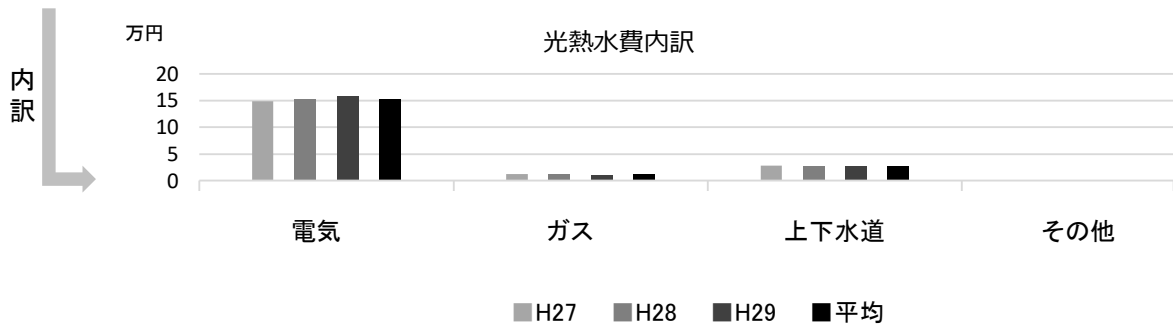
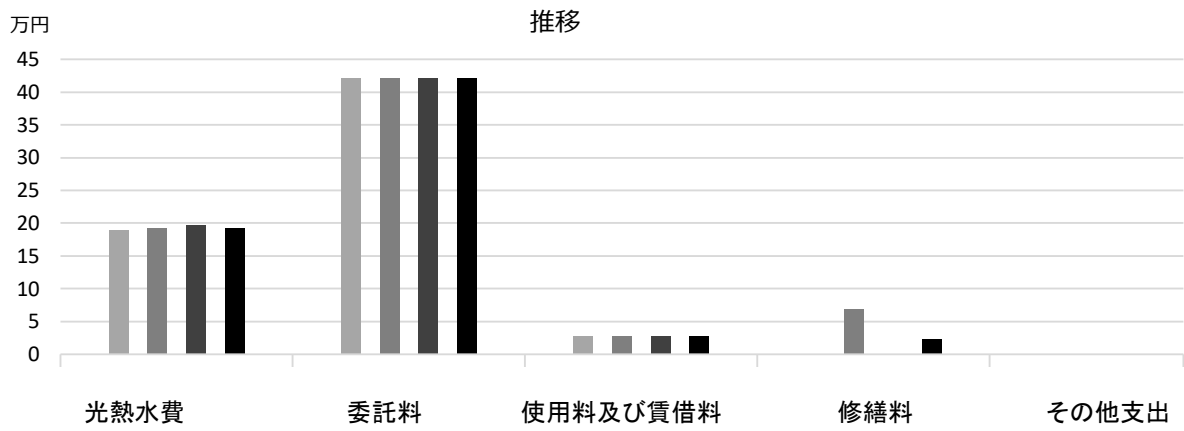
備考

■ 利用状況

	H27	H28	H29	H27-29平均
延べ利用者数（人）	4,883	4,680	4,591	4,718

（平成30年3月31日時点）

■ 維持管理経費の推移 (H27~29)



■ 主な改修履歴(投資的事業) ※H29年度分のみ記載

H29 : 件名

金額 (円)

鳴尾北老人いこいの家

施設コード 05104
大分類 保健・福祉施設
小分類 高齢者施設

■ 基本情報

施設名称	鳴尾北老人いこいの家	
所在地	学文殿町2丁目4-29	
所管	局	健康福祉局
	課	高齢福祉課
開設年度	1983年	
所有状況	土地	市保有
	建物	市保有
運営形態	運営	貸付（民間運営）
避難所指定（収容予定人数）	—	
備考		

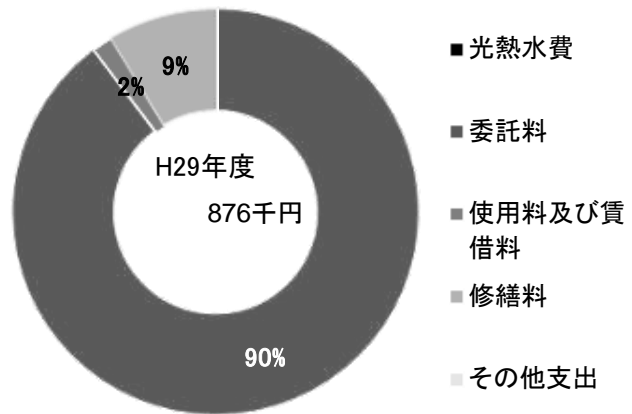


■ 土地・建物情報

敷地面積	学文殿公園内	
	うち借地面積	0.00㎡
延床面積	56.70㎡	
	うち借受面積	0.00㎡
階数※	地上	1 F
	地下	—
構造※	軽量鉄骨造	
建築年月日※	1983年11月30日	
	築 34 年	
取得価額等	17,106,390円	
減価償却累計額	17,106,389円	
有形固定資産減価償却率	100.00%	

※は主たる建物(面積が最大の棟)について

■ 維持管理経費の構成比(H29)



■ 維持管理経費

	H27	H28	H29	H27-29平均
収入（円）				
使用料	0	0	0	0
補助金	0	0	0	0
その他収入	0	0	0	0
計	0	0	0	0
維持管理経費【支出】（円）				
光熱水費				
電気	*	*	*	—
ガス	*	*	*	—
上下水道	*	*	*	—
その他	0	0	0	0
計	0	0	0	0
委託料	786,084	786,084	786,084	786,084
使用料及び賃借料	14,545	14,545	14,545	14,545
修繕料	61,560	79,920	75,600	72,360
その他支出	0	0	0	0
計	862,189	880,549	876,229	872,989
[参考]（支出－収入）（円）	862,189	880,549	876,229	872,989
[参考] 維持補修的な工事請負費（消費的事業）※H29年度分のみ記載			768,960	768,960

備考

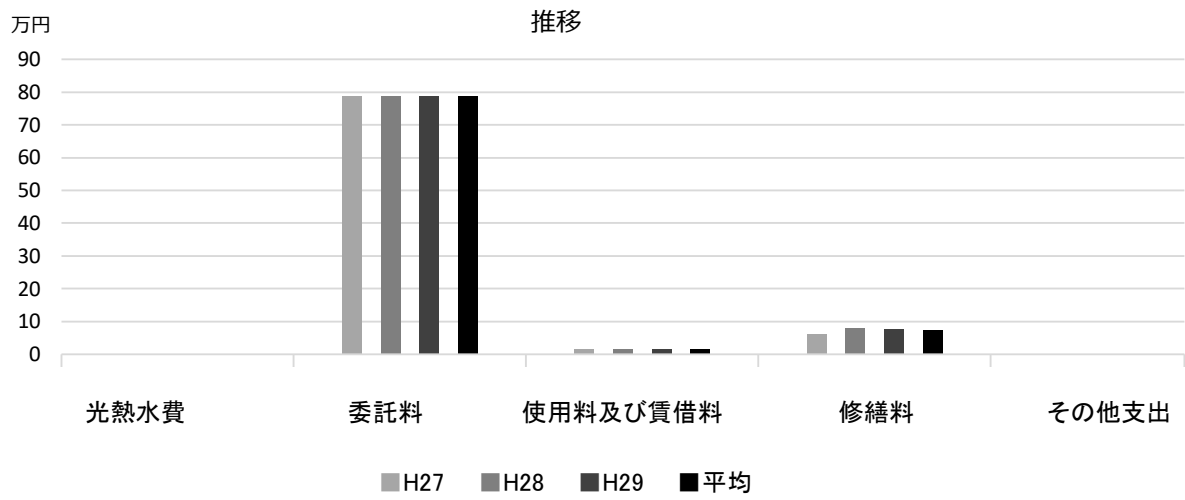
*委託料から支払

■ 利用状況

	H27	H28	H29	H27-29平均
延べ利用者数（人）	1,595	1,743	1,325	1,554

（平成30年3月31日時点）

■ 維持管理経費の推移 (H27~29)



■ 主な改修履歴(投資的事業) ※H29年度分のみ記載

H29 : 件名

金額 (円)

山口老人いこいの家

施設コード 05105
 大分類 保健・福祉施設
 小分類 高齢者施設

■ 基本情報

施設名称	山口老人いこいの家		
所在地	山口町下山口4丁目1-8		
所管	局	健康福祉局	
	課	高齢福祉課	
開設年度	1981年		
所有状況	土地	市保有	
	建物	市保有	
運営形態	運営	貸付（民間運営）	
避難所指定（収容予定人数）	—		
備考	山口センター 2階		

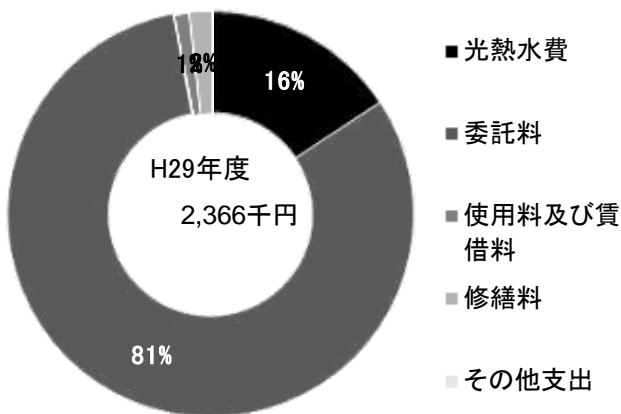


■ 土地・建物情報

敷地面積	5,025.64㎡		
	うち借地面積	0.00㎡	
延床面積	181.60㎡		
	うち借受面積	0.00㎡	
階数※	地上	4 F	
	地下	—	
構造※	鉄筋コンクリート造		
建築年月日※	2009年3月2日		
	築 9 年		
取得価額等	48,723,280円		
減価償却累計額	9,647,208円		
有形固定資産減価償却率	19.80%		

※は主たる建物(面積が最大の棟)について

■ 維持管理経費の構成比(H29)



■ 維持管理経費

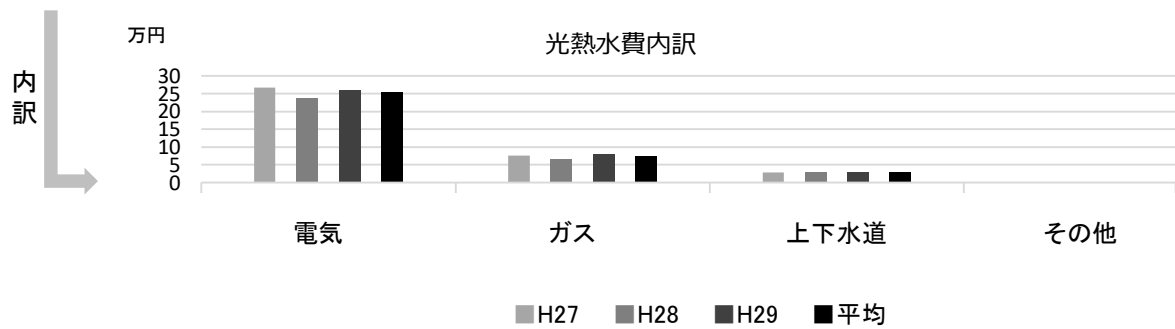
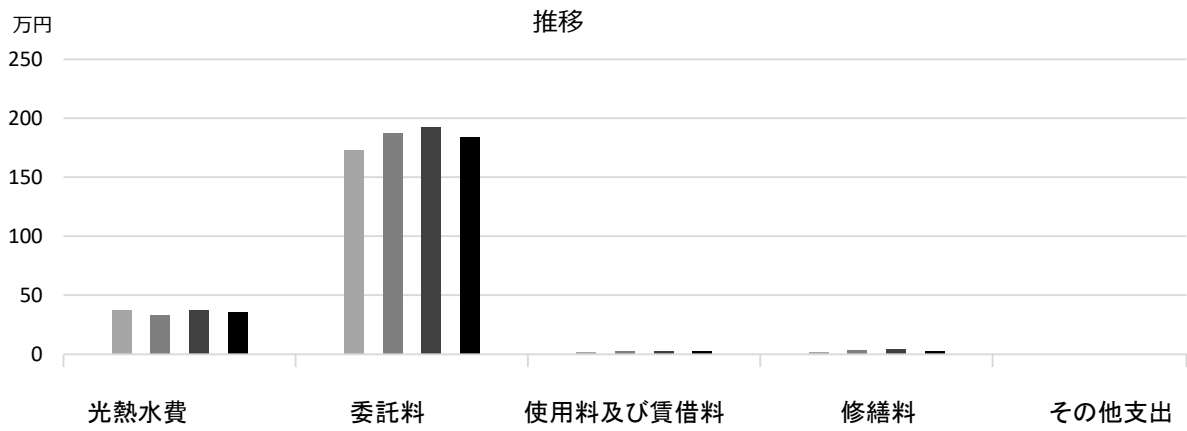
	H27	H28	H29	H27-29平均
収入（円）				
使用料	0	0	0	0
補助金	0	0	0	0
その他収入	0	0	0	0
計	0	0	0	0
維持管理経費【支出】（円）				
光熱水費				
電気	266,760	238,464	260,604	255,276
ガス	76,680	65,232	81,432	74,448
上下水道	29,000	28,900	30,700	29,533
その他	0	0	0	0
計	372,440	332,596	372,736	359,257
委託料	1,731,584	1,873,328	1,924,280	1,843,064
使用料及び賃借料	14,545	27,853	27,853	23,417
修繕料	16,200	32,400	40,824	29,808
その他支出	0	0	0	0
計	2,134,769	2,266,177	2,365,693	2,255,546
[参考]（支出－収入）（円）	2,134,769	2,266,177	2,365,693	2,255,546
[参考] 維持補修的な工事請負費（消費的事業）※H29年度分のみ記載			0	0

備考

■ 利用状況

	H27	H28	H29	H27-29平均
延べ利用者数（人）	4,065	3,365	3,907	3,779

■ 維持管理経費の推移 (H27~29)



■ 主な改修履歴(投資的事業) ※H29年度分のみ記載

H29 : 件名

金額 (円)

高須デイサービスセンター

施設コード 05106
大分類 保健・福祉施設
小分類 高齢者施設

■ 基本情報

施設名称	高須デイサービスセンター		
所在地	高須町1丁目7-91		
所管	局	健康福祉局	
	課	高齢福祉課	
開設年度	1997年		
所有状況	土地	借用	
	建物	市保有	
運営形態	運営	貸付（民間運営）	
避難所指定（収容予定人数）	—		
備考	中央図書館高須分室併設		



■ 土地・建物情報

敷地面積	1,398.96㎡		
	うち借地面積	1,398.96㎡	
延床面積	770.71㎡		
	うち借受面積	0.00㎡	
階数※	地上	2 F	
	地下	—	
構造※	鉄筋コンクリート造		
建築年月日※	1998年2月27日		
	築 20 年		
取得価額等	322,939,537円		
減価償却累計額	129,411,600円		
有形固定資産減価償却率	40.07%		

※は主たる建物(面積が最大の棟)について

■ 維持管理経費の構成比(H29)

H29 維持管理経費なし

■ 維持管理経費		H27	H28	H29	H27-29平均
収入（円）	使用料	0	0	0	0
	補助金	0	0	0	0
	その他収入	0	0	0	0
	計	0	0	0	0
維持管理経費【支出】（円）					
	光熱水費				
	電気	0	0	0	0
	ガス	0	0	0	0
	上下水道	0	0	0	0
	その他	0	0	0	0
	計	0	0	0	0
	委託料	0	0	0	0
	使用料及び賃借料	0	0	0	0
	修繕料	0	0	0	0
	その他支出	0	0	0	0
	計	0	0	0	0
[参考]	（支出－収入）（円）	0	0	0	0
[参考]	維持補修的な工事請負費（消費的事業）※H29年度分のみ記載			0	0
	備考				

■ 利用状況	H27	H28	H29	H27-29平均
延べ利用者数（人）	6,382	6,371	5,597	6,117

■ 維持管理経費の推移 (H27~29)



■ 主な改修履歴(投資的事業) ※H29年度分のみ記載

H29 : 件名

金額 (円)

安井デイサービスセンター

施設コード 05107
大分類 保健・福祉施設
小分類 高齢者施設

■ 基本情報

施設名称	安井デイサービスセンター		
所在地	安井町2-4		
所管	局	健康福祉局	
	課	高齢福祉課	
開設年度	1991年		
所有状況	土地	市保有	
	建物	市保有	
運営形態	運営	貸付（民間運営）	
避難所指定（収容予定人数）	—		
備考	安井市民館併設		



■ 土地・建物情報

敷地面積	928.82㎡	
	うち借地面積	0.00㎡
延床面積	503.46㎡	
	うち借受面積	0.00㎡
階数※	地上	2 F
	地下	—
構造※	鉄筋コンクリート造	
建築年月日※	1992年1月31日	
	築 26 年	
取得価額等	193,305,319円	
減価償却累計額	98,390,162円	
有形固定資産減価償却率	50.90%	

※は主たる建物(面積が最大の棟)について

■ 維持管理経費の構成比(H29)

H29 維持管理経費なし

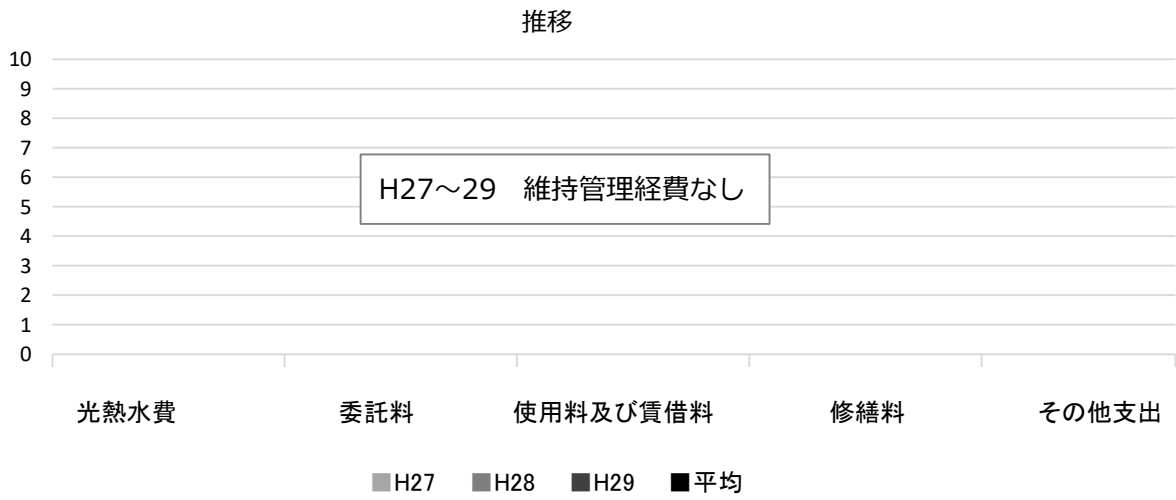
■ 維持管理経費		H27	H28	H29	H27-29平均
収入（円）	使用料	0	0	0	0
	補助金	0	0	0	0
	その他収入	0	0	0	0
	計	0	0	0	0
維持管理経費【支出】（円）					
	光熱水費				
	電気	0	0	0	0
	ガス	0	0	0	0
	上下水道	0	0	0	0
	その他	0	0	0	0
	計	0	0	0	0
	委託料	0	0	0	0
	使用料及び賃借料	0	0	0	0
	修繕料	0	0	0	0
	その他支出	0	0	0	0
	計	0	0	0	0
[参考]（支出－収入）（円）		0	0	0	0
[参考] 維持補修的な工事請負費（消費的事業）※H29年度分のみ記載				0	0

備考

■ 利用状況	H27	H28	H29	H27-29平均
延べ利用者数（人）	8,388	7,253	6,048	7,230

（平成30年3月31日時点）

■ 維持管理経費の推移 (H27~29)



■ 主な改修履歴(投資的事業) ※H29年度分のみ記載

H29 : 件名	金額 (円)
受変電設備改修工事	872,061

甲子園口デイサービスセンター

施設コード 05108
大分類 保健・福祉施設
小分類 高齢者施設

■ 基本情報

施設名称	甲子園口デイサービスセンター		
所在地	甲子園口6丁目6-20		
所管	局	健康福祉局	
	課	高齢福祉課	
開設年度	1989年		
所有状況	土地	市保有	
	建物	市保有	
運営形態	運営	貸付（民間運営）	
避難所指定（収容予定人数）	—		
備考	甲子園口市民館併設		



■ 土地・建物情報

敷地面積	775.92㎡
うち借地面積	0.00㎡
延床面積	498.63㎡
うち借受面積	0.00㎡
階数※	地上 2 F
	地下 —
構造※	鉄筋コンクリート造
建築年月日※	1990年2月28日
	築 28 年
取得価額等	196,908,987円
減価償却累計額	110,269,012円
有形固定資産減価償却率	56.00%

※は主たる建物(面積が最大の棟)について

■ 維持管理経費の構成比(H29)

H29 維持管理経費なし

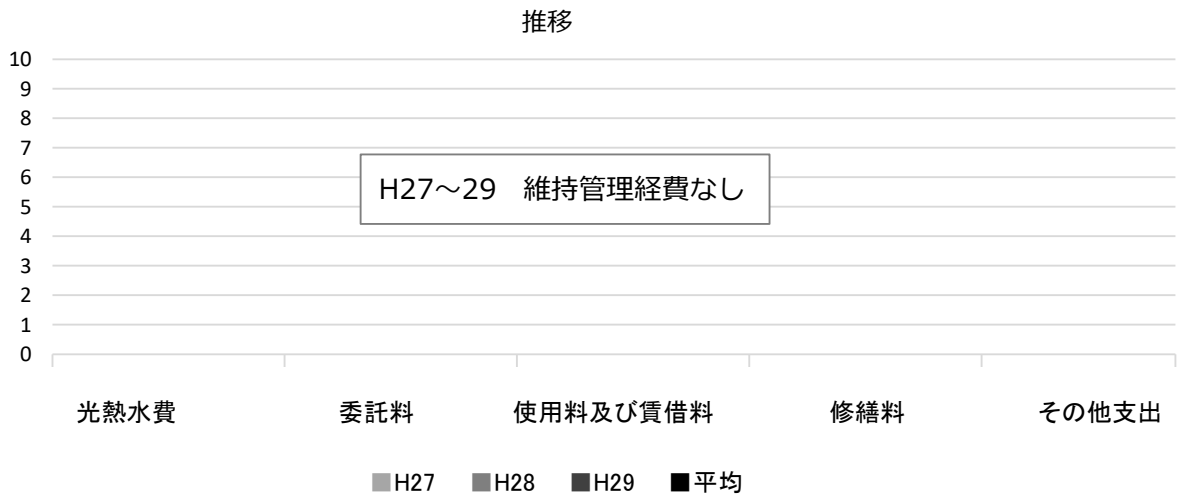
■ 維持管理経費		H27	H28	H29	H27-29平均
収入（円）	使用料	0	0	0	0
	補助金	0	0	0	0
	その他収入	0	0	0	0
	計	0	0	0	0
維持管理経費【支出】（円）	光熱水費				
	電気	0	0	0	0
	ガス	0	0	0	0
	上下水道	0	0	0	0
	その他	0	0	0	0
	計	0	0	0	0
	委託料	0	0	0	0
	使用料及び賃借料	0	0	0	0
	修繕料	0	0	0	0
	その他支出	0	0	0	0
	計	0	0	0	0
[参考]（支出－収入）（円）		0	0	0	0
[参考] 維持補修的な工事請負費（消費的事業）※H29年度分のみ記載				0	0

備考

■ 利用状況	H27	H28	H29	H27-29平均
延べ利用者数（人）	11,460	11,544	10,762	11,255

（平成30年3月31日時点）

■ 維持管理経費の推移 (H27~29)



■ 主な改修履歴(投資的事業) ※H29年度分のみ記載

H29 : 件名

金額 (円)

小松デイサービスセンター

施設コード 05109
大分類 保健・福祉施設
小分類 高齢者施設

■ 基本情報

施設名称	小松デイサービスセンター		
所在地	小松東町1丁目3-10		
所管	局	健康福祉局	
	課	高齢福祉課	
開設年度	1993年		
所有状況	土地	借用	
	建物	市保有	
運営形態	運営	貸付（民間運営）	
避難所指定（収容予定人数）	—		
備考			



■ 土地・建物情報

敷地面積	1,197.00㎡		
	うち借地面積	1,197.00㎡	
延床面積	878.78㎡		
	うち借受面積	0.00㎡	
階数※	地上	2 F	
	地下	—	
構造※	鉄筋コンクリート造		
建築年月日※	1993年5月31日		
	築 24 年		
取得価額等	404,853,946円		
減価償却累計額	194,329,872円		
有形固定資産減価償却率	48.00%		

※は主たる建物(面積が最大の棟)について

■ 維持管理経費の構成比(H29)

H29 維持管理経費なし

■ 維持管理経費		H27	H28	H29	H27-29平均
収入（円）	使用料	0	0	0	0
	補助金	0	0	0	0
	その他収入	0	0	0	0
	計	0	0	0	0
維持管理経費【支出】（円）					
	光熱水費				
	電気	0	0	0	0
	ガス	0	0	0	0
	上下水道	0	0	0	0
	その他	0	0	0	0
	計	0	0	0	0
	委託料	0	0	0	0
	使用料及び賃借料	0	0	0	0
	修繕料	0	0	0	0
	その他支出	0	0	0	0
	計	0	0	0	0
[参考]	（支出－収入）（円）	0	0	0	0
[参考]	維持補修的な工事請負費（消費的事業）※H29年度分のみ記載			0	0

備考

■ 利用状況	H27	H28	H29	H27-29平均
延べ利用者数（人）	9,755	8,255	7,571	8,527

（平成30年3月31日時点）

■ 維持管理経費の推移 (H27~29)



■ 主な改修履歴(投資的事業) ※H29年度分のみ記載

H29 : 件名

金額 (円)

甲東デイサービスセンター

施設コード 05110
大分類 保健・福祉施設
小分類 高齢者施設

■ 基本情報

施設名称	甲東デイサービスセンター	
所在地	上甲東園2丁目11-60	
所管	局	健康福祉局
	課	高齢福祉課
開設年度	1995年	
所有状況	土地	市保有
	建物	市保有
運営形態	運営	貸付（民間運営）
避難所指定（収容予定人数）	—	
備考	甲東公民館併設	



■ 土地・建物情報

敷地面積	2,094.84㎡
うち借地面積	0.00㎡
延床面積	556.72㎡
うち借受面積	0.00㎡
階数※	地上 2 F
	地下 —
構造※	鉄筋コンクリート造
建築年月日※	1995年7月31日
	築 22 年
取得価額等	241,338,120円
減価償却累計額	106,188,764円
有形固定資産減価償却率	44.00%

※は主たる建物(面積が最大の棟)について

■ 維持管理経費の構成比(H29)

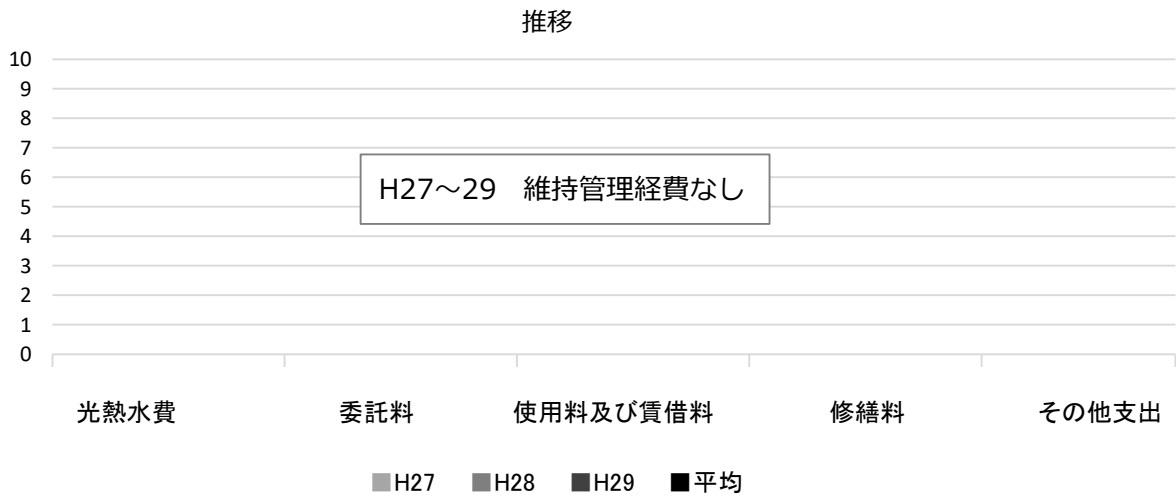
H29 維持管理経費なし

■ 維持管理経費		H27	H28	H29	H27-29平均
収入（円）	使用料	0	0	0	0
	補助金	0	0	0	0
	その他収入	0	0	0	0
	計	0	0	0	0
維持管理経費【支出】（円）	光熱水費				
	電気	0	0	0	0
	ガス	0	0	0	0
	上下水道	0	0	0	0
	その他	0	0	0	0
	計	0	0	0	0
	委託料	0	0	0	0
	使用料及び賃借料	0	0	0	0
	修繕料	0	0	0	0
	その他支出	0	0	0	0
	計	0	0	0	0
[参考]（支出－収入）（円）		0	0	0	0
[参考] 維持補修的な工事請負費（消費的事業）※H29年度分のみ記載				0	0
備考					

■ 利用状況	H27	H28	H29	H27-29平均
延べ利用者数（人）	9,614	9,069	9,175	9,286

（平成30年3月31日時点）

■ 維持管理経費の推移 (H27~29)



■ 主な改修履歴(投資的事業) ※H29年度分のみ記載

H29 : 件名

金額 (円)

浜脇デイサービスセンター

施設コード 05111
大分類 保健・福祉施設
小分類 高齢者施設

■ 基本情報

施設名称	浜脇デイサービスセンター	
所在地	久保町14-12	
所管	局	健康福祉局
	課	高齢福祉課
開設年度	1995年	
所有状況	土地	市保有
	建物	市保有
運営形態	運営	貸付（民間運営）
避難所指定（収容予定人数）	—	
備考		



■ 土地・建物情報

敷地面積	840.34㎡	
	うち借地面積	0.00㎡
延床面積	844.36㎡	
	うち借受面積	0.00㎡
階数※	地上	2 F
	地下	—
構造※	鉄筋コンクリート造	
建築年月日※	1995年8月31日	
	築 22 年	
取得価額等	369,825,580円	
減価償却累計額	162,828,886円	
有形固定資産減価償却率	44.03%	

※は主たる建物(面積が最大の棟)について

■ 維持管理経費の構成比(H29)

H29 維持管理経費なし

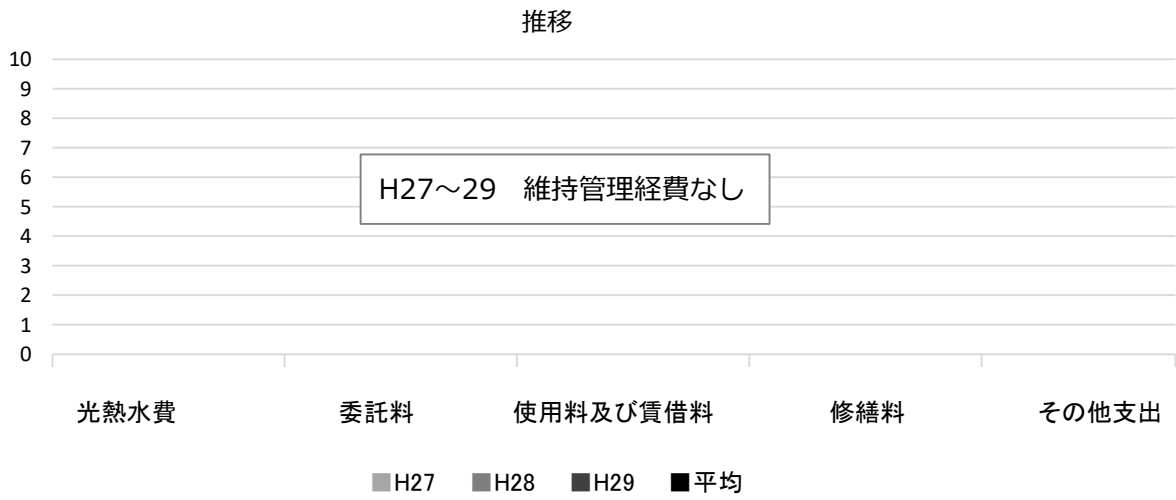
■ 維持管理経費		H27	H28	H29	H27-29平均
収入（円）	使用料	0	0	0	0
	補助金	0	0	0	0
	その他収入	0	0	0	0
	計	0	0	0	0
維持管理経費【支出】（円）					
	光熱水費				
	電気	0	0	0	0
	ガス	0	0	0	0
	上下水道	0	0	0	0
	その他	0	0	0	0
	計	0	0	0	0
	委託料	0	0	0	0
	使用料及び賃借料	0	0	0	0
	修繕料	0	0	0	0
	その他支出	0	0	0	0
	計	0	0	0	0
[参考]（支出－収入）（円）		0	0	0	0
[参考] 維持補修的な工事請負費（消費的事業）※H29年度分のみ記載				0	0

備考

■ 利用状況	H27	H28	H29	H27-29平均
延べ利用者数（人）	9,539	9,206	9,512	9,419

（平成30年3月31日時点）

■ 維持管理経費の推移 (H27~29)



■ 主な改修履歴(投資的事業) ※H29年度分のみ記載

H29 : 件名

金額 (円)

芦原デイサービスセンター

施設コード 05112
大分類 保健・福祉施設
小分類 高齢者施設

■ 基本情報

施設名称	芦原デイサービスセンター	
所在地	芦原町1-20	
所管	局	健康福祉局
	課	高齢福祉課
開設年度	2000年	
所有状況	土地	市保有
	建物	市保有
運営形態	運営	貸付（民間運営）
避難所指定（収容予定人数）	—	
備考		



■ 土地・建物情報

敷地面積	1,218.38㎡	
	うち借地面積	0.00㎡
延床面積	1,173.51㎡	
	うち借受面積	0.00㎡
階数※	地上	2 F
	地下	—
構造※	鉄筋コンクリート造	
建築年月日※	2000年9月29日	
	築 17 年	
取得価額等	413,668,305円	
減価償却累計額	141,433,897円	
有形固定資産減価償却率	34.19%	

※は主たる建物(面積が最大の棟)について

■ 維持管理経費の構成比(H29)

H29 維持管理経費なし

■ 維持管理経費		H27	H28	H29	H27-29平均
収入（円）	使用料	0	0	0	0
	補助金	0	0	0	0
	その他収入	0	0	0	0
	計	0	0	0	0
維持管理経費【支出】（円）					
	光熱水費				
	電気	0	0	0	0
	ガス	0	0	0	0
	上下水道	0	0	0	0
	その他	0	0	0	0
	計	0	0	0	0
	委託料	0	0	0	0
	使用料及び賃借料	0	0	0	0
	修繕料	0	0	0	0
	その他支出	0	0	0	0
	計	0	0	0	0
[参考]	（支出－収入）（円）	0	0	0	0
[参考]	維持補修的な工事請負費（消費的事業）※H29年度分のみ記載			0	0

備考

■ 利用状況	H27	H28	H29	H27-29平均
延べ利用者数（人）	7,914	7,937	7,632	7,828

（平成30年3月31日時点）

■ 維持管理経費の推移 (H27~29)



■ 主な改修履歴(投資的事業) ※H29年度分のみ記載

H29 : 件名

金額 (円)

今津南デイサービスセンター

施設コード 05113
大分類 保健・福祉施設
小分類 高齢者施設

■ 基本情報

施設名称	今津南デイサービスセンター	
所在地	今津巽町7-10	
所管	局	健康福祉局
	課	高齢福祉課
開設年度	1998年	
所有状況	土地	市保有
	建物	市保有
運営形態	運営	貸付（民間運営）
避難所指定（収容予定人数）	—	
備考		

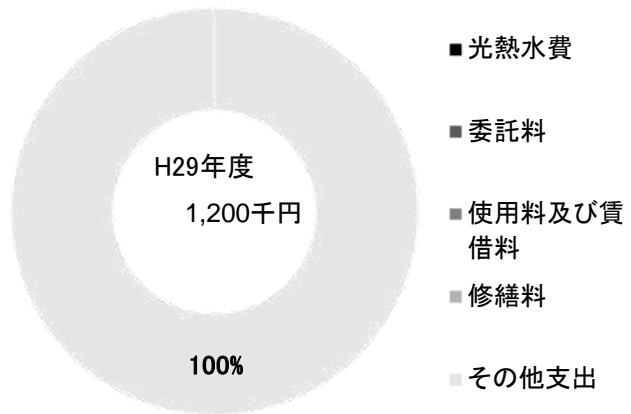


■ 土地・建物情報

敷地面積	1,010.10㎡
うち借地面積	0.00㎡
延床面積	1,117.82㎡
うち借受面積	0.00㎡
階数※	地上 3 F
	地下 —
構造※	鉄筋コンクリート造
建築年月日※	1999年3月10日
	築 19 年
取得価額等	428,572,188円
減価償却累計額	162,857,417円
有形固定資産減価償却率	38.00%

※は主たる建物(面積が最大の棟)について

■ 維持管理経費の構成比(H29)




■ 維持管理経費		H27	H28	H29	H27-29平均
収入（円）	使用料	0	0	0	0
	補助金	0	0	0	0
	その他収入	0	0	0	0
	計	0	0	0	0
維持管理経費【支出】（円）					
	光熱水費				
	電気	0	0	0	0
	ガス	0	0	0	0
	上下水道	0	0	0	0
	その他	0	0	0	0
	計	0	0	0	0
	委託料	0	0	0	0
	使用料及び賃借料	0	0	0	0
	修繕料	0	0	0	0
	その他支出	1,200,000	1,200,000	1,200,000	1,200,000
	計	1,200,000	1,200,000	1,200,000	1,200,000
[参考]	（支出－収入）（円）	1,200,000	1,200,000	1,200,000	1,200,000
[参考]	維持補修的な工事請負費（消費的事業）※H29年度分のみ記載			0	0

備考

■ 利用状況	H27	H28	H29	H27-29平均
延べ利用者数（人）	11,932	11,501	11,768	11,734

（平成30年3月31日時点）

■ 維持管理経費の推移 (H27~29)



■ 主な改修履歴(投資的事業) ※H29年度分のみ記載

H29 : 件名

金額 (円)

寿園

施設コード 05115
 大分類 保健・福祉施設
 小分類 高齢者施設

■ 基本情報

施設名称	寿園		
所在地	上ヶ原八番町1-10		
所管	局	健康福祉局	
	課	高齢施設課	
開設年度	1983年		
所有状況	土地	市保有	
	建物	市保有	
運営形態	運営 直営		
避難所指定 (収容予定人数)	—		
備考			

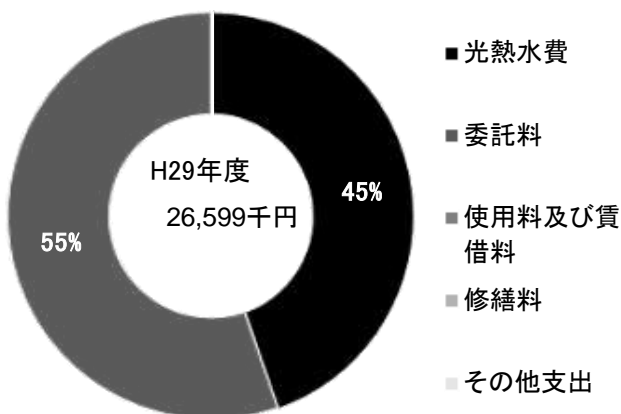


■ 土地・建物情報

敷地面積	3,874.59㎡		
	うち借地面積	0.00㎡	
延床面積	2,984.72㎡		
	うち借受面積	0.00㎡	
階数※	地上	4 F	
	地下	—	
構造※	鉄筋コンクリート造		
建築年月日※	1983年3月31日 築 35 年		
取得価額等	1,088,226,207円		
減価償却累計額	740,867,553円		
有形固定資産減価償却率	68.08%		

※は主たる建物(面積が最大の棟)について

■ 維持管理経費の構成比(H29)

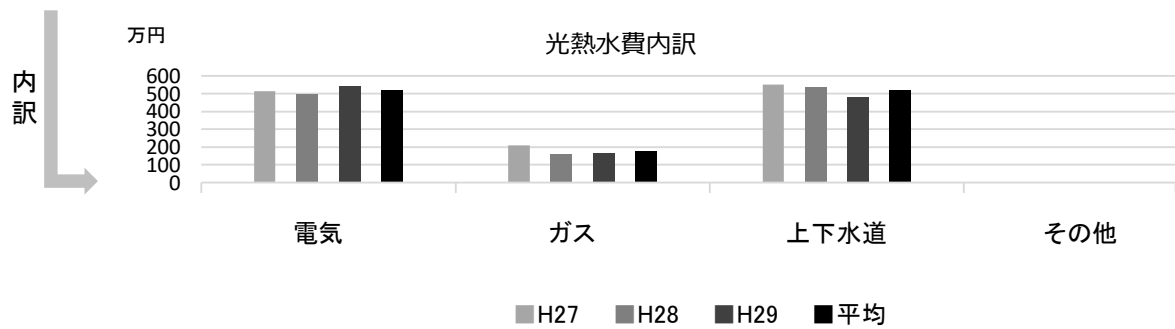
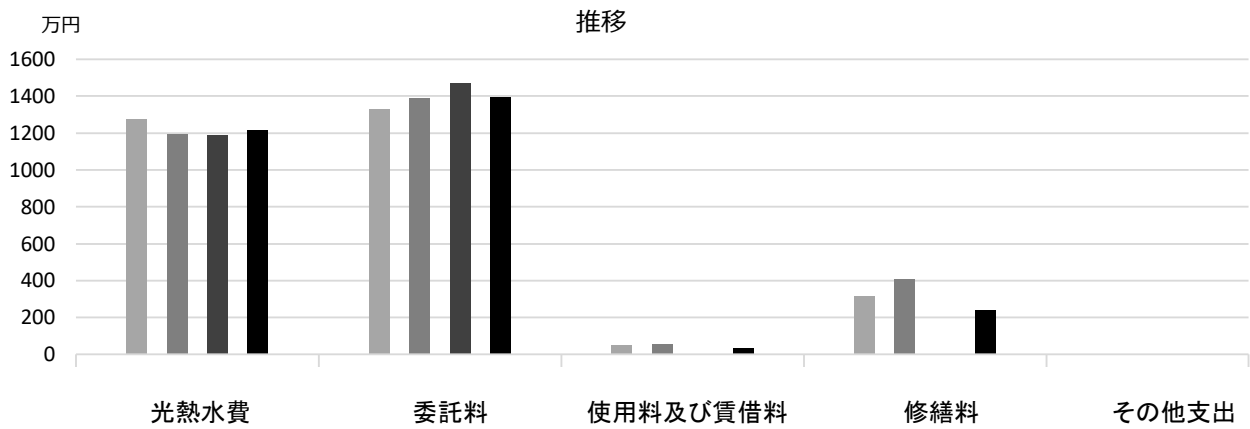


■ 維持管理経費

	H27	H28	H29	H27-29平均
収入 (円)				
使用料	30,050,147	22,908,113	21,522,708	24,826,989
補助金	0	0	0	0
その他収入	0	0	0	0
計	30,050,147	22,908,113	21,522,708	24,826,989
維持管理経費 [支出] (円)				
光熱水費				
電気	5,140,198	4,983,239	5,424,525	5,182,654
ガス	2,084,413	1,582,684	1,652,634	1,773,244
上下水道	5,502,708	5,350,417	4,812,396	5,221,840
その他	0	0	0	0
計	12,727,319	11,916,340	11,889,555	12,177,738
委託料	13,295,204	13,882,372	14,709,050	13,962,209
使用料及び賃借料	476,966	526,274	0	334,413
修繕料	3,179,602	4,049,136	0	2,409,579
その他支出	0	0	0	0
計	29,679,091	30,374,122	26,598,605	28,883,939
[参考] (支出 - 収入) (円)	▲ 371,056	7,466,009	5,075,897	4,056,950
[参考] 維持補修的な工事請負費 (消費的事業) ※H29年度分のみ記載			2,085,840	2,085,840

備考

■ 維持管理経費の推移 (H27~29)



■ 主な改修履歴(投資的事業) ※H29年度分のみ記載

H29 : 件名	金額 (円)
受変電設備改修工事	6,328,403
厨房他空調設備改修工事	5,783,400

すこやかケア西宮

施設コード 05116
大分類 保健・福祉施設
小分類 高齢者施設

■ 基本情報

施設名称	すこやかケア西宮	
所在地	林田町7-17	
所管	局	健康福祉局
	課	高齢福祉課
開設年度	1997年	
所有状況	土地	市保有
	建物	市保有
運営形態	運営 指定管理	
避難所指定 (収容予定人数)	—	
備考		



■ 土地・建物情報

敷地面積	3,593.74㎡	
	うち借地面積	0.00㎡
延床面積	5,947.32㎡	
	うち借受面積	0.00㎡
階数※	地上	5 F
	地下	—
構造※	鉄筋コンクリート造	
建築年月日※	1997年2月28日	
	築 21 年	
取得価額等	2,749,496,705円	
減価償却累計額	1,152,368,411円	
有形固定資産減価償却率	41.91%	

※は主たる建物(面積が最大の棟)について

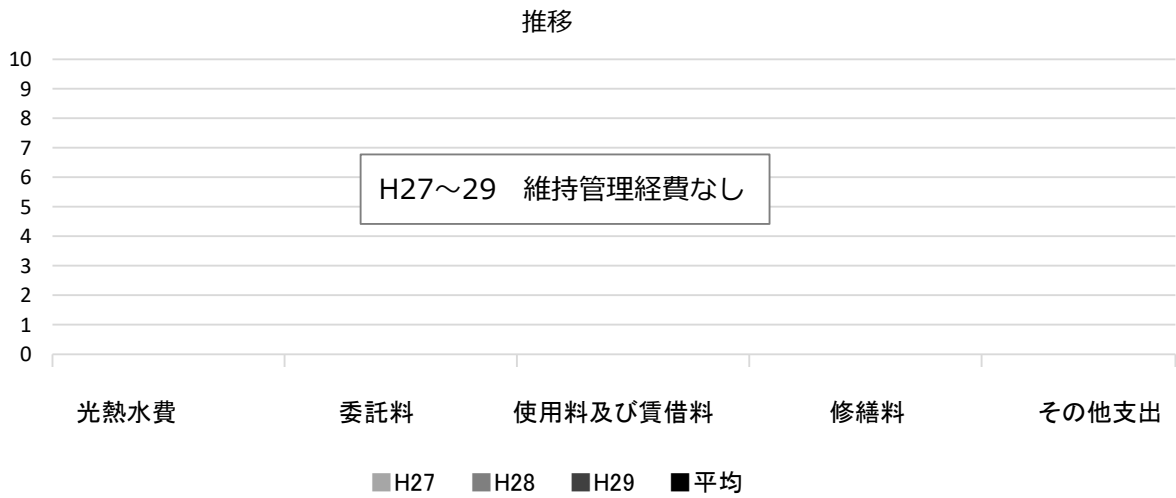
■ 維持管理経費の構成比(H29)

H29 維持管理経費なし

■ 維持管理経費		H27	H28	H29	H27-29平均
収入 (円)	使用料	0	0	0	0
	補助金	0	0	0	0
	その他収入	0	0	0	0
	計	0	0	0	0
維持管理経費 [支出] (円)					
	光熱水費				
	電気	0	0	0	0
	ガス	0	0	0	0
	上下水道	0	0	0	0
	その他	0	0	0	0
	計	0	0	0	0
	委託料	0	0	0	0
	使用料及び賃借料	0	0	0	0
	修繕料	0	0	0	0
	その他支出	0	0	0	0
	計	0	0	0	0
[参考]	(支出 - 収入) (円)	0	0	0	0
[参考]	維持補修的な工事請負費 (消費的事業) ※H29年度分のみ記載			985,932	985,932
	備考				

■ 利用状況	H27	H28	H29	H27-29平均
延べ利用者数 (人)	32,843	32,010	32,001	32,285

■ 維持管理経費の推移 (H27~29)



■ 主な改修履歴(投資的事業) ※H29年度分のみ記載

H29 : 件名	金額 (円)
照明制御設備改修工事	9,180,000

鳴尾老人福祉センター

施設コード 05117
 大分類 保健・福祉施設
 小分類 高齢者施設

■ 基本情報

施設名称	鳴尾老人福祉センター	
所在地	上田中町2-7	
所管	局	健康福祉局
	課	高齢福祉課
開設年度	1977年	
所有状況	土地	市保有
	建物	市保有
運営形態	運営 指定管理	
避難所指定 (収容予定人数)	—	
備考		

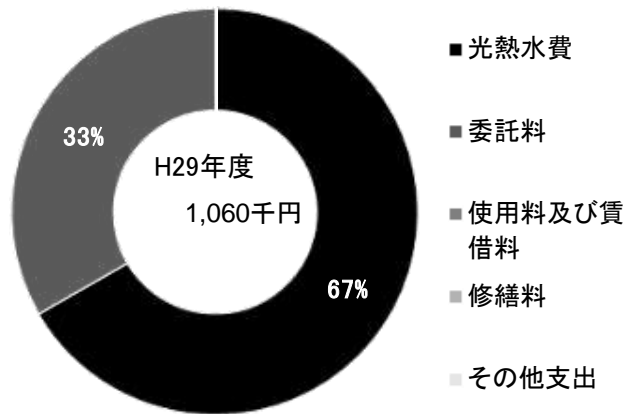


■ 土地・建物情報

敷地面積	969.29㎡	
	うち借地面積	0.00㎡
延床面積	276.31㎡	
	うち借受面積	0.00㎡
階数※	地上	1 F
	地下	—
構造※	軽量鉄骨造	
建築年月日※	1977年3月5日 築 41 年	
取得価額等	69,679,623円	
減価償却累計額	69,110,243円	
有形固定資産減価償却率	99.18%	

※は主たる建物(面積が最大の棟)について

■ 維持管理経費の構成比(H29)



■ 維持管理経費

	H27	H28	H29	H27-29平均
収入 (円)				
使用料	0	0	0	0
補助金	0	0	0	0
その他収入	0	0	0	0
計	0	0	0	0
維持管理経費 [支出] (円)				
光熱水費				
電気	644,125	632,158	618,068	631,450
ガス	26,405	22,368	20,608	23,127
上下水道	73,028	63,979	68,052	68,353
その他	0	0	0	0
計	743,558	718,505	706,728	722,930
委託料	2,620,147	362,451	353,121	1,111,906
使用料及び賃借料	79,769	0	0	26,590
修繕料	46,440	0	0	15,480
その他支出	0	0	0	0
計	3,489,914	1,080,956	1,059,849	1,876,906
[参考] (支出 - 収入) (円)	3,489,914	1,080,956	1,059,849	1,876,906
[参考] 維持補修的な工事請負費 (消費的事業) ※H29年度分のみ記載			459,000	459,000

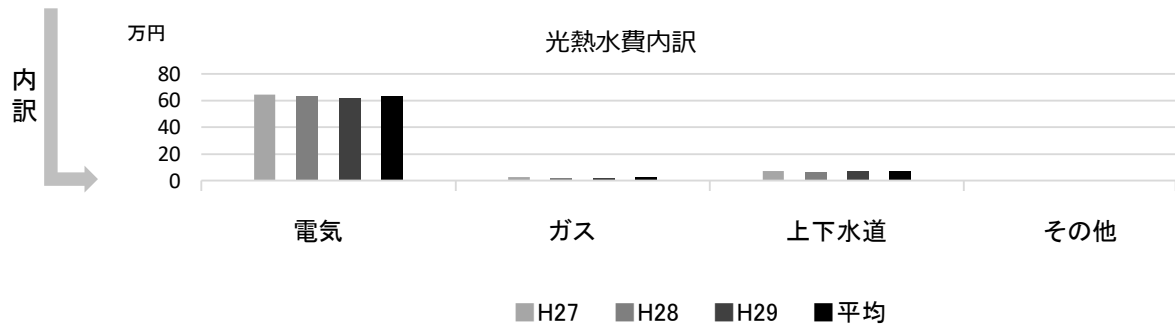
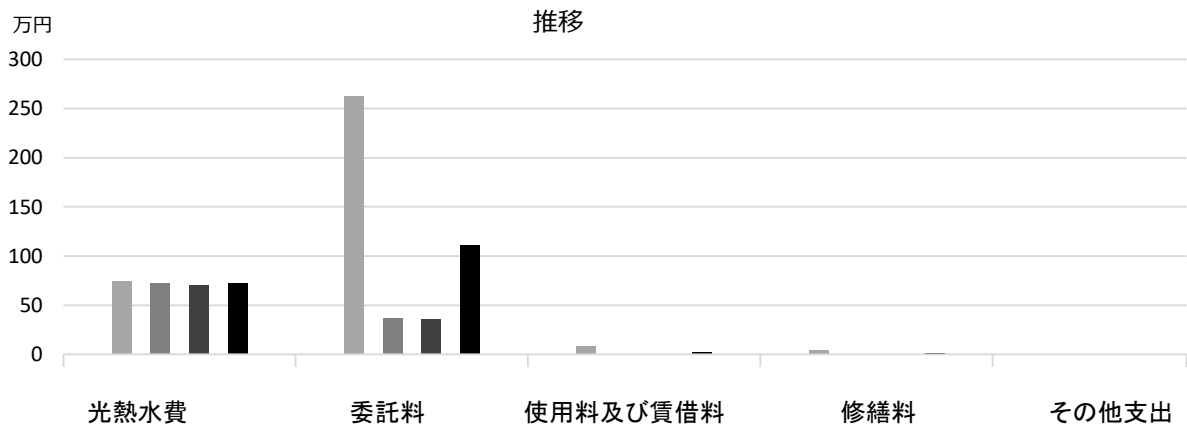
備考

■ 利用状況

	H27	H28	H29	H27-29平均
延べ利用者数 (人)	11,207	10,766	11,580	11,184

(平成30年3月31日時点)

■ 維持管理経費の推移 (H27~29)



■ 主な改修履歴(投資的事業) ※H29年度分のみ記載

H29 : 件名

金額 (円)

西宮老人福祉センター

施設コード 05118
大分類 保健・福祉施設
小分類 障害者関連施設

■ 基本情報

施設名称	西宮老人福祉センター	
所在地	津門川町2-28	
所管	局	健康福祉局
	課	高齢福祉課
開設年度	1967年	
所有状況	土地	市保有
	建物	市保有
運営形態	運営 指定管理	
避難所指定（収容予定人数）	—	
備考	福祉会館内 ボランティアセンター、母子・父子福祉センターを面積に含む	



■ 土地・建物情報

敷地面積	1,586.14㎡
うち借地面積	0.00㎡
延床面積	1,193.73㎡
うち借受面積	0.00㎡
階数※	地上 3 F
	地下 —
構造※	鉄筋コンクリート造
建築年月日※	1967年5月30日
	築 50 年
取得価額等	345,823,581円
減価償却累計額	345,823,580円
有形固定資産減価償却率	100.00%

※は主たる建物(面積が最大の棟)について

■ 維持管理経費の構成比(H29)

H29 維持管理経費なし

■ 維持管理経費		H27	H28	H29	H27-29平均
収入（円）	使用料	0	0	0	0
	補助金	0	0	0	0
	その他収入	0	0	0	0
	計	0	0	0	0
維持管理経費【支出】（円）	光熱水費				
	電気	0	0	0	0
	ガス	0	0	0	0
	上下水道	0	0	0	0
	その他	0	0	0	0
	計	0	0	0	0
	委託料	0	0	0	0
	使用料及び賃借料	0	0	0	0
	修繕料	0	0	0	0
	その他支出	0	0	0	0
	計	0	0	0	0
[参考]（支出－収入）（円）		0	0	0	0
[参考] 維持補修的な工事請負費（消費的事業）※H29年度分のみ記載				0	0

備考

■ 利用状況	H27	H28	H29	H27-29平均
延べ利用者数（人）	15,958	16,622	16,960	16,513

（平成30年3月31日時点）

■ 維持管理経費の推移 (H27~29)



■ 主な改修履歴(投資的事業) ※H29年度分のみ記載

H29 : 件名

金額 (円)

越木岩老人いこいの家

施設コード 05119
 大分類 保健・福祉施設
 小分類 高齢者施設

■ 基本情報

施設名称	越木岩老人いこいの家		
所在地	樋之池町5-29		
所管	局	健康福祉局	
	課	高齢福祉課	
開設年度	1977年		
所有状況	土地	市保有	
	建物	市保有	
運営形態	運営	貸付（民間運営）	
避難所指定（収容予定人数）	—		
備考	越木岩公民館1階		

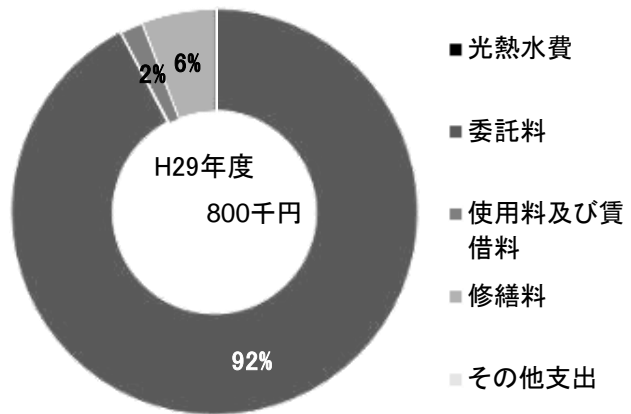


■ 土地・建物情報

敷地面積	0.00㎡		
	うち借地面積	0.00㎡	
延床面積	越木岩公民館に含む		
	うち借受面積	0.00㎡	
階数※	地上	3 F	
	地下	—	
構造※	鉄筋コンクリート造		
建築年月日※	1976年9月21日		
	築 41 年		
取得価額等	—		
減価償却累計額	—		
有形固定資産減価償却率	—		

※は主たる建物(面積が最大の棟)について

■ 維持管理経費の構成比(H29)



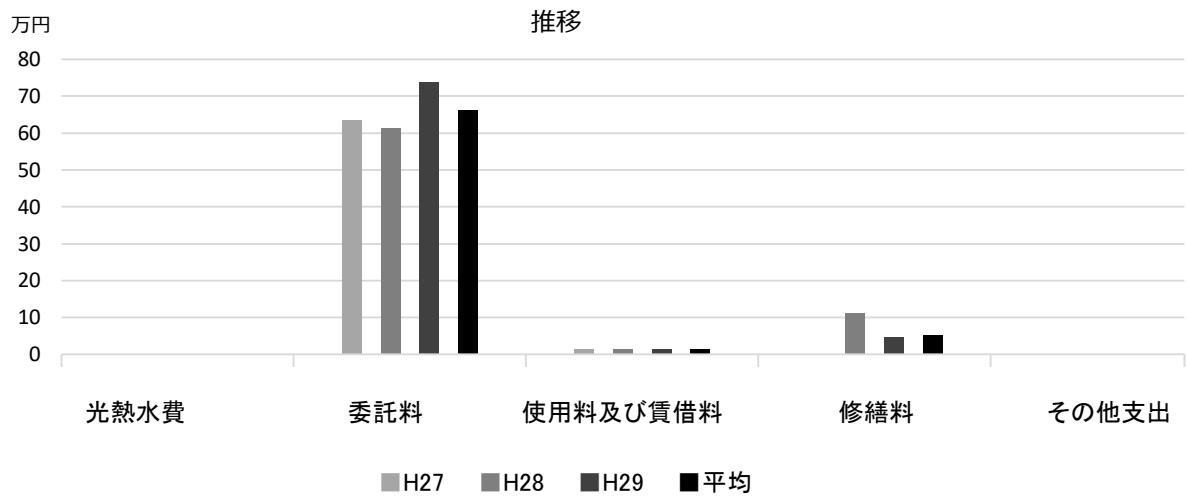
■ 維持管理経費

	H27	H28	H29	H27-29平均
収入（円）				
使用料	0	0	0	0
補助金	0	0	0	0
その他収入	0	0	0	0
計	0	0	0	0
維持管理経費【支出】（円）				
光熱水費				
電気	0	0	0	0
ガス	0	0	0	0
上下水道	0	0	0	0
その他	0	0	0	0
計	0	0	0	0
委託料	635,040	614,352	738,720	662,704
使用料及び賃借料	14,545	14,545	14,545	14,545
修繕料	0	112,320	46,764	53,028
その他支出	0	0	0	0
計	649,585	741,217	800,029	730,277
[参考]（支出－収入）（円）	649,585	741,217	800,029	730,277
[参考] 維持補修的な工事請負費（消費的事業）※H29年度分のみ記載			0	0

■ 利用状況

	H27	H28	H29	H27-29平均
延べ利用者数（人）	5,225	5,275	5,298	5,266

■ 維持管理経費の推移 (H27~29)



■ 主な改修履歴(投資的事業) ※H29年度分のみ記載

H29 : 件名

金額 (円)

名神あけぼの園

施設コード 05201
大分類 保健・福祉施設
小分類 障害者関連施設

■ 基本情報

施設名称	名神あけぼの園	
所在地	津門大筒町2-13	
所管	局	健康福祉局
	課	障害福祉課
開設年度	1996年	
所有状況	土地	市保有
	建物	市保有
運営形態	運営 貸付（民間運営）	
避難所指定（収容予定人数）	—	
備考		



■ 土地・建物情報

敷地面積	2,044.24㎡	
	うち借地面積	0.00㎡
延床面積	2,726.62㎡	
	うち借受面積	0.00㎡
階数※	地上	3 F
	地下	—
構造※	鉄筋コンクリート造	
建築年月日※	1988年7月27日	
	築 29 年	
取得価額等	958,189,150円	
減価償却累計額	607,065,897円	
有形固定資産減価償却率	63.36%	

※は主たる建物(面積が最大の棟)について

■ 維持管理経費の構成比(H29)

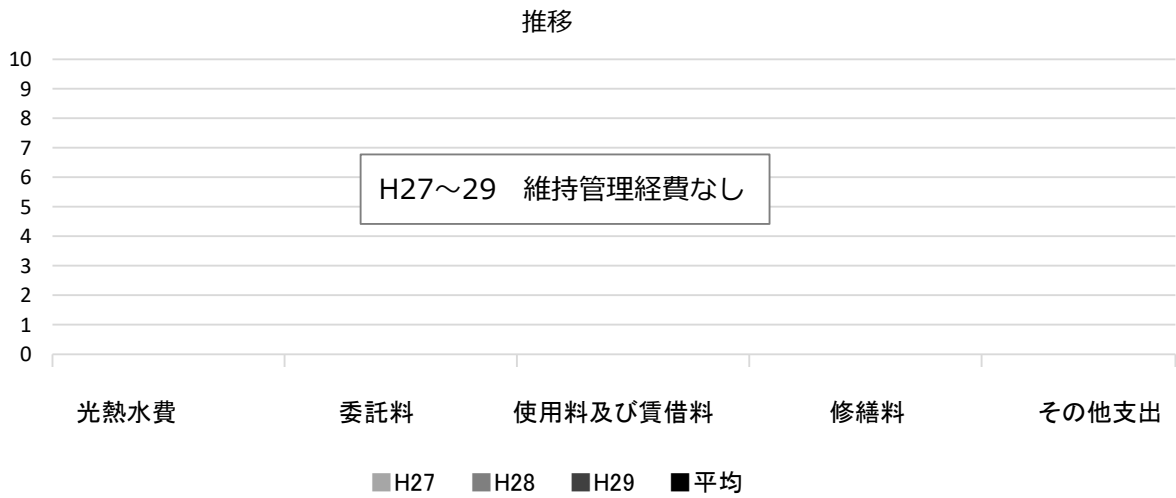
H29 維持管理経費なし

■ 維持管理経費		H27	H28	H29	H27-29平均
収入（円）	使用料	0	0	0	0
	補助金	0	0	0	0
	その他収入	0	0	0	0
	計	0	0	0	0
維持管理経費【支出】（円）					
	光熱水費				
	電気	0	0	0	0
	ガス	0	0	0	0
	上下水道	0	0	0	0
	その他	0	0	0	0
	計	0	0	0	0
	委託料	0	0	0	0
	使用料及び賃借料	0	0	0	0
	修繕料	0	0	0	0
	その他支出	0	0	0	0
	計	0	0	0	0
【参考】（支出－収入）（円）		0	0	0	0
【参考】維持補修的な工事請負費（消費的事業）※H29年度分のみ記載				0	0
備考					

■ 利用状況	H27	H28	H29	H27-29平均
延べ利用者数（人）	20,130	19,824	19,535	19,830

（平成30年3月31日時点）

■ 維持管理経費の推移 (H27~29)



■ 主な改修履歴(投資的事業) ※H29年度分のみ記載

H29 : 件名

金額 (円)

武庫川すずかけ作業所

施設コード 05202
大分類 保健・福祉施設
小分類 障害者関連施設

■ 基本情報

施設名称	武庫川すずかけ作業所		
所在地	武庫川町4-1		
所管	局	健康福祉局	
	課	障害福祉課	
開設年度	1997年		
所有状況	土地	借用	
	建物	市保有	
運営形態	運営	貸付（民間運営）	
避難所指定（収容予定人数）	—		
備考			



■ 土地・建物情報

敷地面積	1,592.50㎡		
	うち借地面積	1,592.50㎡	
延床面積	1,728.03㎡		
	うち借受面積	0.00㎡	
階数※	地上	4 F	
	地下	—	
構造※	鉄筋コンクリート造		
建築年月日※	1997年3月25日		
	築 21 年		
取得価額等	697,480,850円		
減価償却累計額	293,233,290円		
有形固定資産減価償却率	42.04%		

※は主たる建物(面積が最大の棟)について

■ 維持管理経費の構成比(H29)

H29 維持管理経費なし

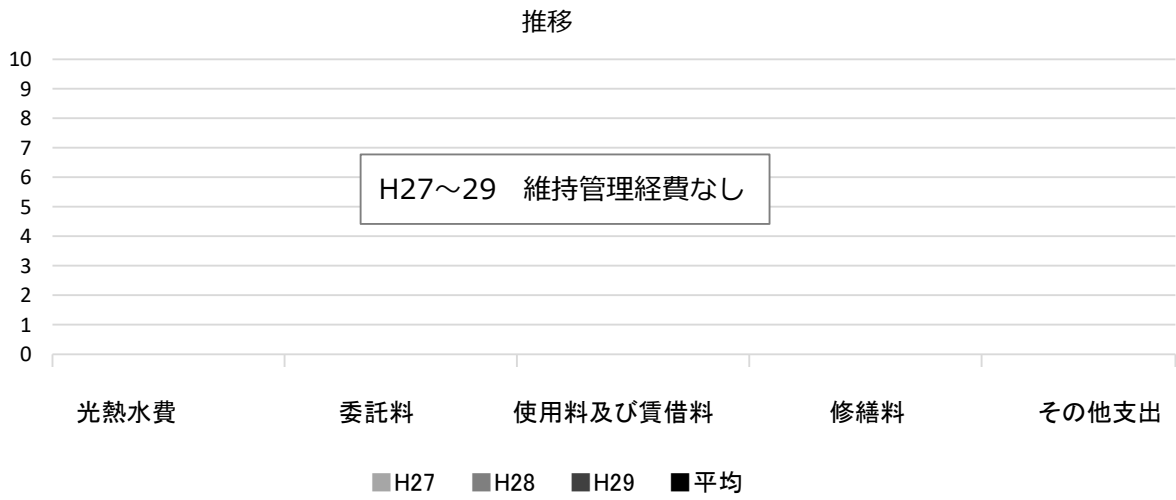
■ 維持管理経費		H27	H28	H29	H27-29平均
収入（円）	使用料	0	0	0	0
	補助金	0	0	0	0
	その他収入	0	0	0	0
	計	0	0	0	0
維持管理経費【支出】（円）					
	光熱水費				
	電気	0	0	0	0
	ガス	0	0	0	0
	上下水道	0	0	0	0
	その他	0	0	0	0
	計	0	0	0	0
	委託料	0	0	0	0
	使用料及び賃借料	0	0	0	0
	修繕料	0	0	0	0
	その他支出	0	0	0	0
	計	0	0	0	0
[参考]	（支出－収入）（円）	0	0	0	0
[参考]	維持補修的な工事請負費（消費的事業）※H29年度分のみ記載			0	0

備考

■ 利用状況	H27	H28	H29	H27-29平均
延べ利用者数（人）	15,599	14,245	13,972	14,605

（平成30年3月31日時点）

■ 維持管理経費の推移 (H27~29)



■ 主な改修履歴(投資的事業) ※H29年度分のみ記載

H29 : 件名

金額 (円)

すずかけ労働センター

施設コード 05203
大分類 保健・福祉施設
小分類 障害者関連施設

■ 基本情報

施設名称	すずかけ労働センター		
所在地	上甲子園 5 丁目9-23		
所管	局	健康福祉局	
	課	障害福祉課	
開設年度	1987年		
所有状況	土地	借用	
	建物	市保有	
運営形態	運営	貸付（民間運営）	
避難所指定（収容予定人数）	—		
備考			



■ 土地・建物情報

敷地面積	2,121.99㎡		
	うち借地面積	2,122.99㎡	
延床面積	853.59㎡		
	うち借受面積	0.00㎡	
階数※	地上	2 F	
	地下	—	
構造※	鉄骨造		
建築年月日※	1997年12月19日		
	築 20 年		
取得価額等	173,576,798円		
減価償却累計額	95,245,140円		
有形固定資産減価償却率	54.87%		

※は主たる建物(面積が最大の棟)について

■ 維持管理経費の構成比(H29)

H29 維持管理経費なし

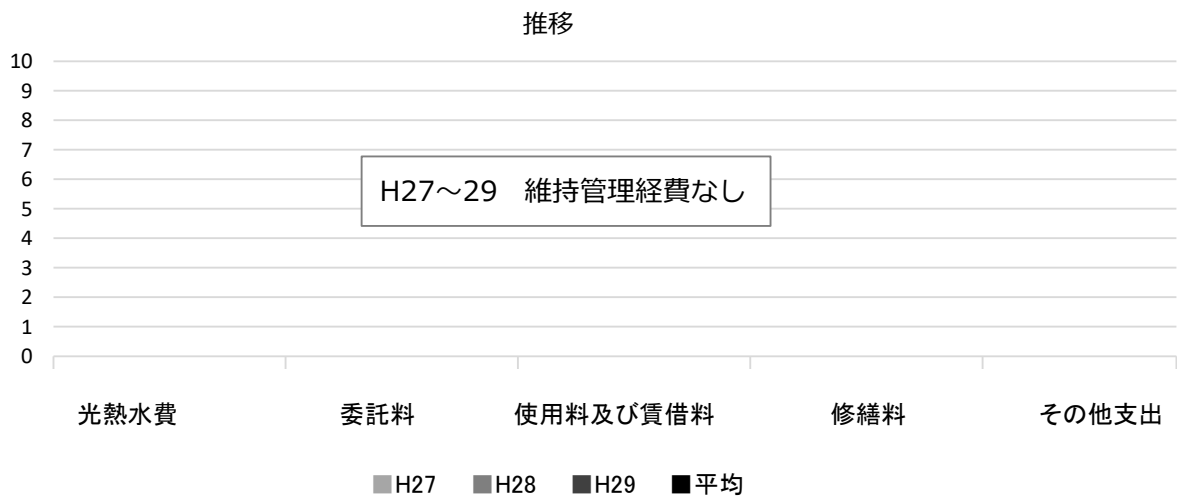
■ 維持管理経費		H27	H28	H29	H27-29平均
収入（円）	使用料	0	0	0	0
	補助金	0	0	0	0
	その他収入	0	0	0	0
	計	0	0	0	0
維持管理経費【支出】（円）					
	光熱水費				
	電気	0	0	0	0
	ガス	0	0	0	0
	上下水道	0	0	0	0
	その他	0	0	0	0
	計	0	0	0	0
	委託料	0	0	0	0
	使用料及び賃借料	0	0	0	0
	修繕料	0	0	0	0
	その他支出	0	0	0	0
	計	0	0	0	0
[参考]	（支出－収入）（円）	0	0	0	0
[参考]	維持補修的な工事請負費（消費的事業）※H29年度分のみ記載			0	0

備考

■ 利用状況	H27	H28	H29	H27-29平均
延べ利用者数（人）	375	350	7,564	2,763

（平成30年3月31日時点）

■ 維持管理経費の推移 (H27~29)



■ 主な改修履歴(投資的事業) ※H29年度分のみ記載

H29 : 件名

金額 (円)

総合福祉センター

施設コード 05204
 大分類 保健・福祉施設
 小分類 障害者関連施設

■ 基本情報

施設名称	総合福祉センター		
所在地	染殿町8-17		
所管	局	健康福祉局	
	課	障害福祉課	
開設年度	1985年		
所有状況	土地	市保有	
	建物	市保有	
運営形態	運営	指定管理	
避難所指定（収容予定人数）	—		
備考	いずみ園、青葉園の面積を含む		

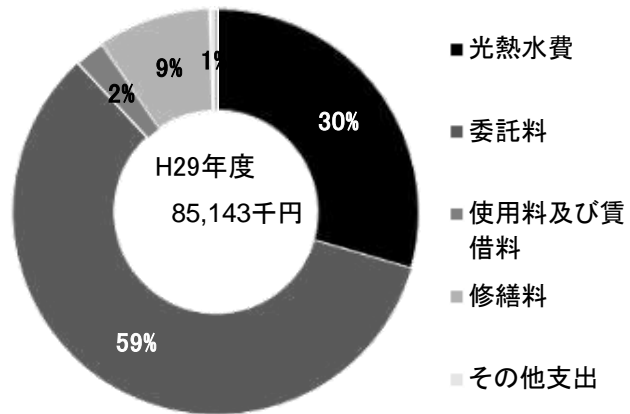


■ 土地・建物情報

敷地面積	8,018.43㎡		
	うち借地面積	0.00㎡	
延床面積	9,027.33㎡		
	うち借受面積	0.00㎡	
階数※	地上	5 F	
	地下	1 F	
構造※	鉄筋コンクリート造		
建築年月日※	1985年3月30日		
	築 33 年		
取得価額等	3,397,127,368円		
減価償却累計額	2,070,098,415円		
有形固定資産減価償却率	60.94%		

※は主たる建物(面積が最大の棟)について

■ 維持管理経費の構成比(H29)



■ 維持管理経費

	H27	H28	H29	H27-29平均
収入（円）				
使用料	3,737,042	3,989,368	4,180,528	3,968,979
補助金	0	0	0	0
その他収入	126,396	130,473	131,353	129,407
計	3,863,438	4,119,841	4,311,881	4,098,387
維持管理経費【支出】（円）				
光熱水費				
電気	10,020,906	9,639,627	10,640,572	10,100,368
ガス	7,891,719	6,860,802	7,473,228	7,408,583
上下水道	6,132,562	6,991,832	7,004,174	6,709,523
その他	0	0	0	0
計	24,045,187	23,492,261	25,117,974	24,218,474
委託料	53,492,908	47,932,945	49,913,961	50,446,605
使用料及び賃借料	1,426,120	2,032,840	2,032,840	1,830,600
修繕料	3,473,290	6,693,732	7,641,000	5,936,007
その他支出	487,970	437,388	437,631	454,330
計	82,925,475	80,589,166	85,143,406	82,886,016
[参考]（支出－収入）（円）	79,062,037	76,469,325	80,831,525	78,787,629
[参考] 維持補修的な工事請負費（消費的事業）※H29年度分のみ記載			0	0

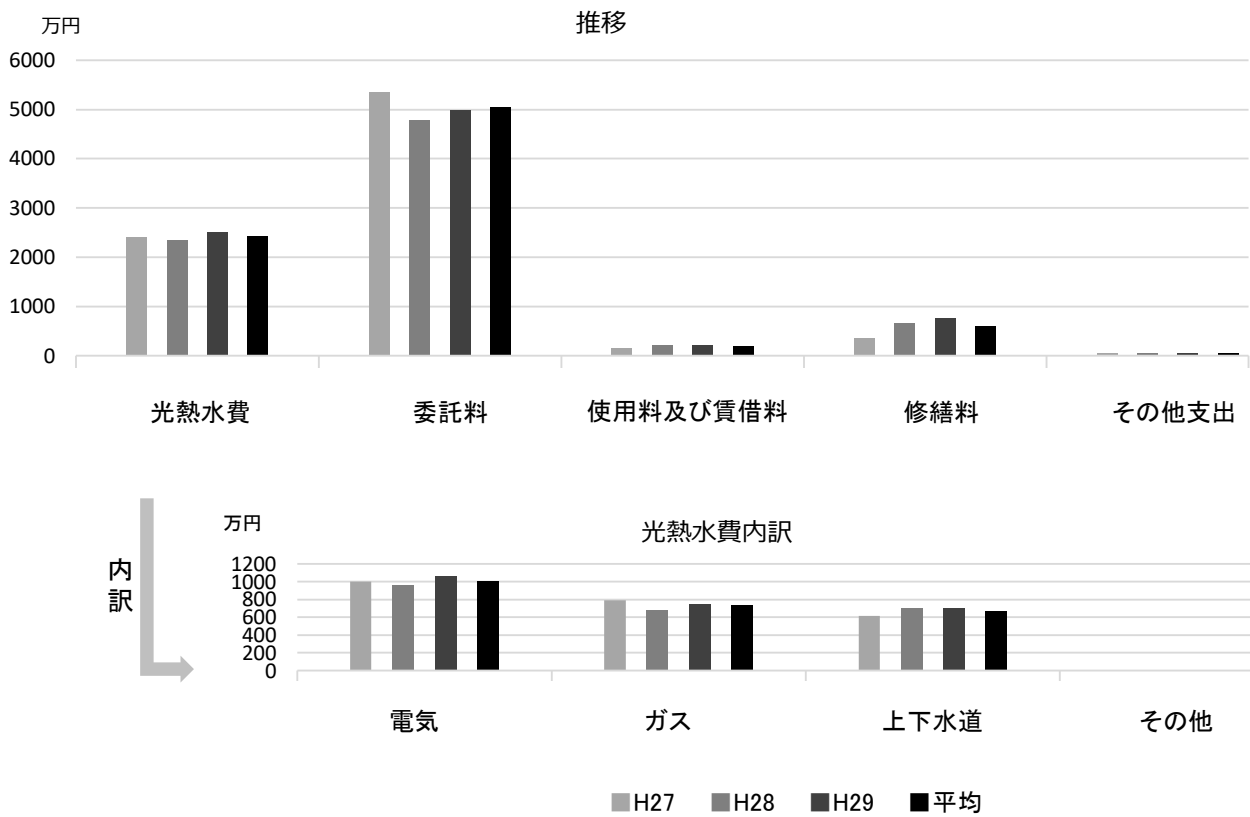
備考

■ 利用状況

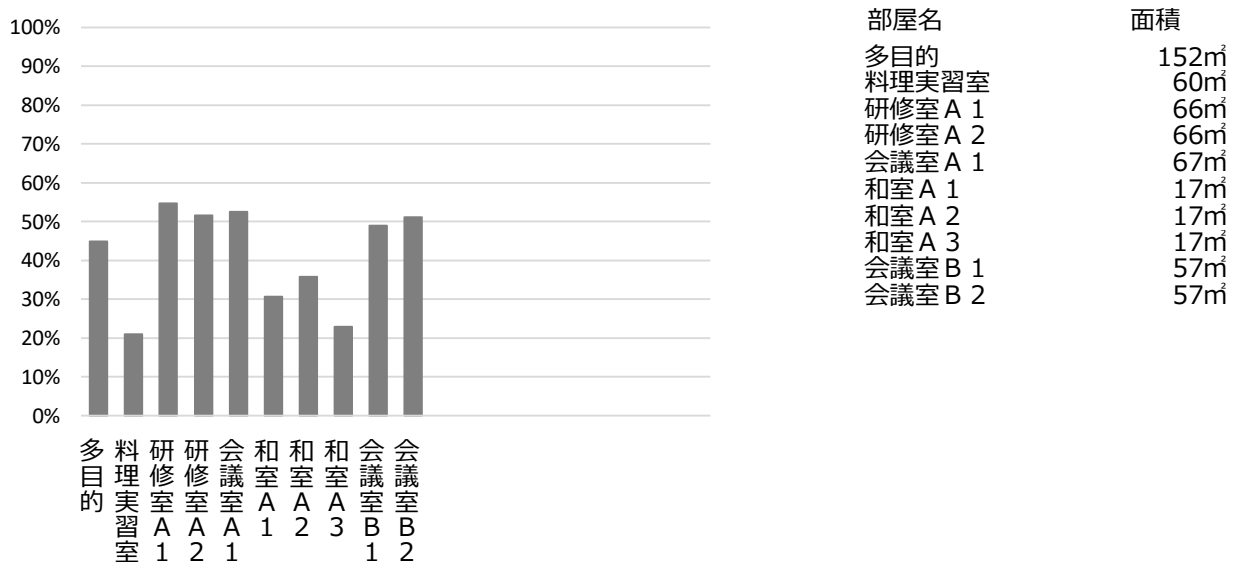
	H27	H28	H29	H27-29平均
延べ利用者数（人）	102,266	111,996	119,772	111,345
稼働状況				
延べ利用ｺﾞ数（ｺﾞ）	4,204	4,189	4,086	4,160
延べ貸出可能ｺﾞ数（ｺﾞ）	9,880	9,870	9,870	9,873
貸室の稼働率（％）	42.55%	42.44%	41.40%	42.13%

（平成30年3月31日時点）

■ 維持管理経費の推移 (H27~29)



■ 利用状況 (H29年度内訳)



■ 主な改修履歴(投資的事業) ※H29年度分のみ記載

H29 : 件名 金額 (円)

いずみ園

施設コード 05205
大分類 保健・福祉施設
小分類 障害者関連施設

■ 基本情報

施設名称	いずみ園		
所在地	染殿町8-17		
所管	局	健康福祉局	
	課	障害福祉課	
開設年度	1988年		
所有状況	土地	市保有	
	建物	市保有	
運営形態	運営 指定管理		
避難所指定 (収容予定人数)	—		
備考	総合福祉センター内		

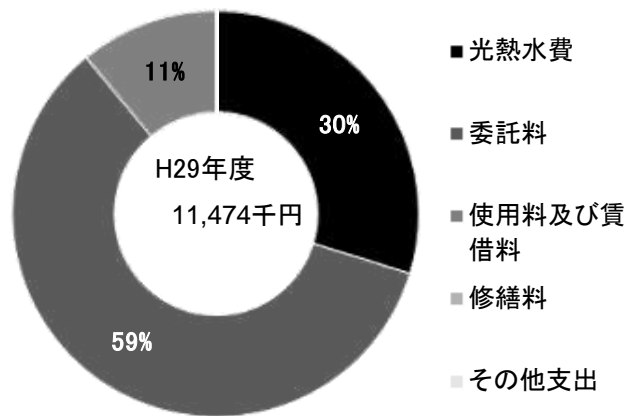


■ 土地・建物情報

敷地面積	8,018.43㎡		
	うち借地面積	0.00㎡	
延床面積	総合福祉センターに含む		
	うち借受面積	0.00㎡	
階数※	地上	—	
	地下	—	
構造※	—		
建築年月日※	—		
取得価額等	—		
減価償却累計額	—		
有形固定資産減価償却率	—		

※は主たる建物(面積が最大の棟)について

■ 維持管理経費の構成比(H29)



■ 維持管理経費

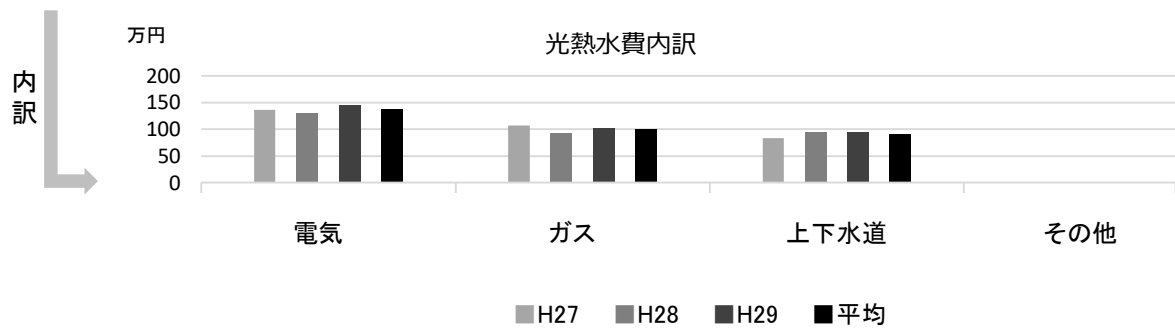
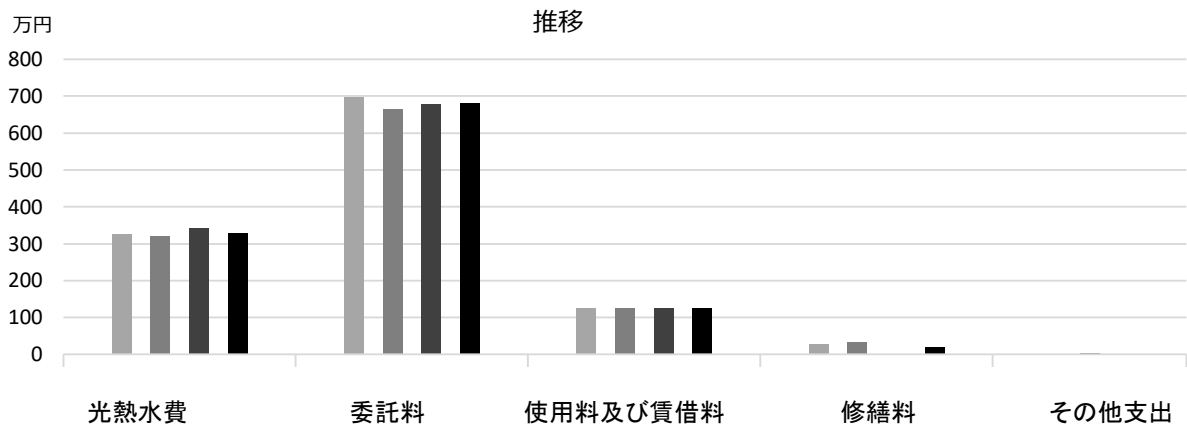
	H27	H28	H29	H27-29平均
収入 (円)				
使用料	0	0	0	0
補助金	0	0	0	0
その他収入	0	0	0	0
計	0	0	0	0
維持管理経費 [支出] (円)				
光熱水費				
電気	1,363,047	1,311,185	1,447,335	1,373,856
ガス	1,073,431	933,207	1,016,509	1,007,716
上下水道	834,150	951,030	952,707	912,629
その他	0	0	0	0
計	3,270,628	3,195,422	3,416,551	3,294,200
委託料	6,971,404	6,638,637	6,792,472	6,800,838
使用料及び賃借料	1,244,160	1,244,160	1,261,440	1,249,920
修繕料	281,895	325,979	0	202,625
その他支出	16,852	17,220	3,266	12,446
計	11,784,939	11,421,418	11,473,729	11,560,029
[参考] (支出 - 収入) (円)	11,784,939	11,421,418	11,473,729	11,560,029
[参考] 維持補修的な工事請負費 (消費的事業) ※H29年度分のみ記載			12,960	12,960

備考

■ 利用状況

	H27	H28	H29	H27-29平均
延べ利用者数 (人)	11,839	11,751	11,863	11,818

■ 維持管理経費の推移 (H27~29)



■ 主な改修履歴(投資的事業) ※H29年度分のみ記載

H29 : 件名

金額 (円)

中央保健福祉センター

施設コード 05301
大分類 保健・福祉施設
小分類 保健施設

■ 基本情報

施設名称	中央保健福祉センター	
所在地	梁殿町8-3	
所管	局	健康福祉局
	課	地域保健課
開設年度	1985年	
所有状況	土地	市保有
	建物	借用
運営形態	運営 直営	
避難所指定（収容予定人数）	—	
備考	西宮健康開発センター1・2階	

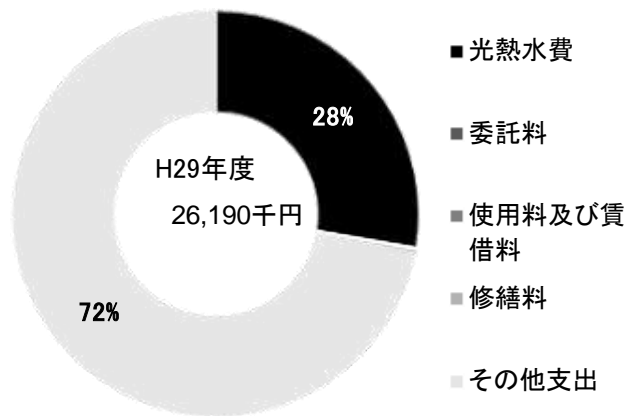


■ 土地・建物情報

敷地面積	1,523.55㎡
うち借地面積	0.00㎡
延床面積	2,234.27㎡
うち借受面積	2,234.27㎡
階数※	地上 — 地下 —
構造※	—
建築年月日※	—
取得価額等	—
減価償却累計額	—
有形固定資産減価償却率	—

※は主たる建物(面積が最大の棟)について

■ 維持管理経費の構成比(H29)

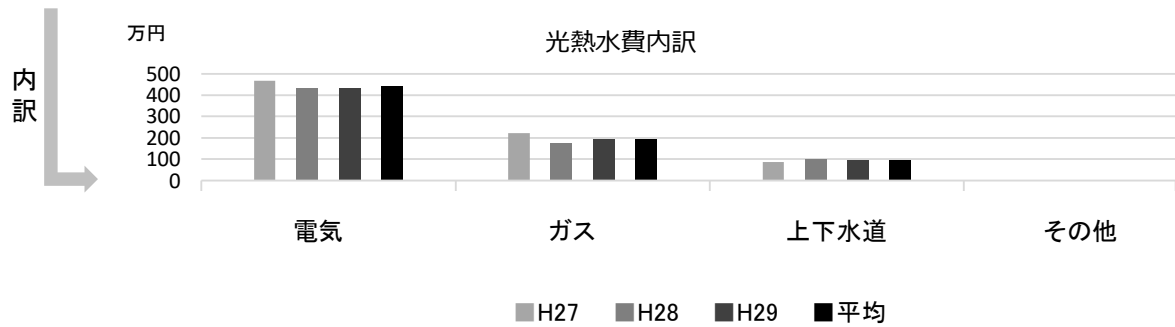
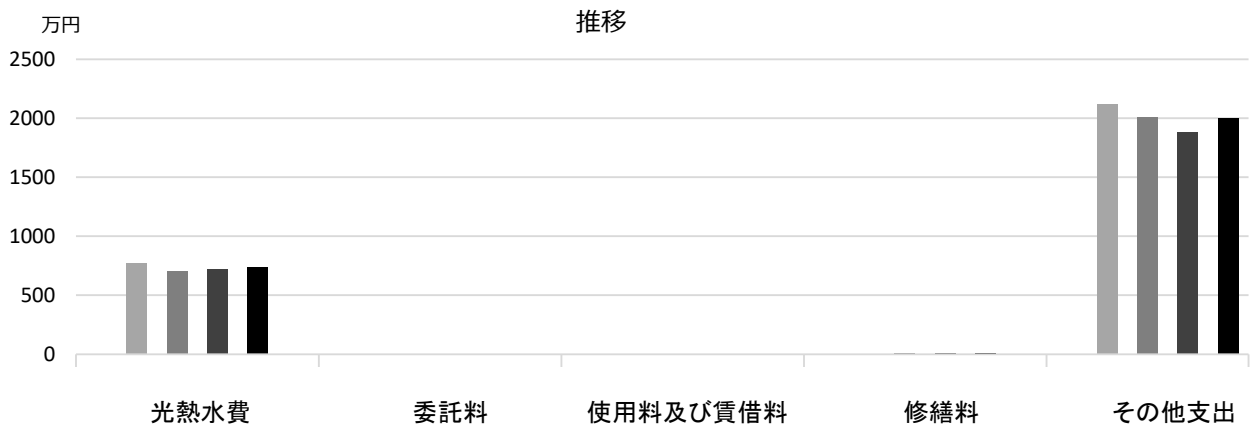


■ 維持管理経費

	H27	H28	H29	H27-29平均
収入（円）				
使用料	0	0	0	0
補助金	0	0	0	0
その他収入	0	0	0	0
計	0	0	0	0
維持管理経費【支出】（円）				
光熱水費				
電気	4,670,435	4,327,637	4,347,632	4,448,568
ガス	2,209,150	1,755,329	1,924,655	1,963,045
上下水道	863,340	993,625	964,095	940,353
その他	0	0	0	0
計	7,742,925	7,076,591	7,236,382	7,351,966
委託料	0	0	0	0
使用料及び賃借料	21,900	21,900	21,900	21,900
修繕料	0	76,680	88,020	54,900
その他支出	21,158,777	20,118,787	18,843,424	20,040,329
計	28,923,602	27,293,958	26,189,726	27,469,095
[参考]（支出－収入）（円）	28,923,602	27,293,958	26,189,726	27,469,095
[参考] 維持補修的な工事請負費（消費的事業）※H29年度分のみ記載			0	0

備考

■ 維持管理経費の推移 (H27~29)



■ 主な改修履歴(投資的事業) ※H29年度分のみ記載

H29 : 件名

金額 (円)

北口保健福祉センター

施設コード 05302
 大分類 保健・福祉施設
 小分類 保健施設

■ 基本情報

施設名称	北口保健福祉センター	
所在地	北口町1-1	
所管	局	健康福祉局
	課	地域保健課
開設年度	2008年	
所有状況	土地	市保有
	建物	市保有
運営形態	運営 直営	
避難所指定 (収容予定人数)	—	
備考	アクタ西宮西館5階 検診施設のみ指定管理	

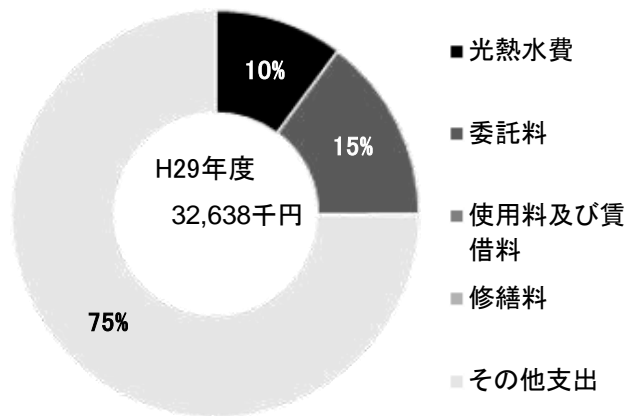


■ 土地・建物情報

敷地面積	924.52㎡	
	うち借地面積	0.00㎡
延床面積	2,023.69㎡	
	うち借受面積	0.00㎡
階数※	地上	19 F
	地下	2 F
構造※	鉄骨鉄筋コンクリート造	
建築年月日※	2001年4月2日 築 16 年	
取得価額等	667,412,962円	
減価償却累計額	213,572,144円	
有形固定資産減価償却率	32.00%	

※は主たる建物(面積が最大の棟)について

■ 維持管理経費の構成比(H29)

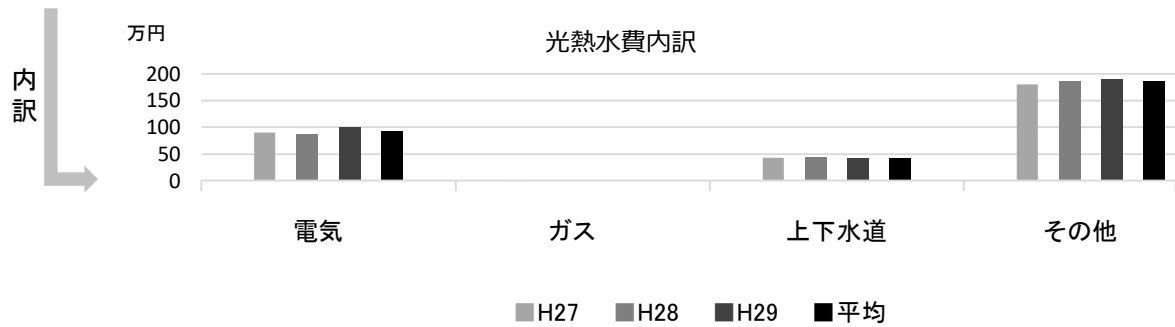
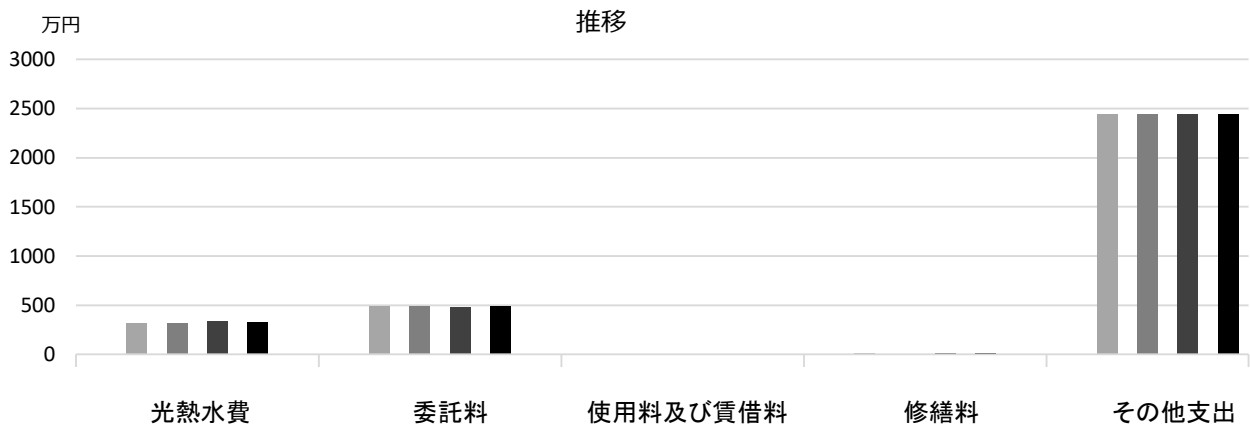


■ 維持管理経費

	H27	H28	H29	H27-29平均
収入 (円)				
使用料	0	0	0	0
補助金	0	0	0	0
その他収入	0	0	0	0
計	0	0	0	0
維持管理経費 [支出] (円)				
光熱水費				
電気	905,198	867,256	999,378	923,944
ガス	11,242	11,382	11,147	11,257
上下水道	421,643	441,089	422,961	428,564
その他	1,804,954	1,872,954	1,896,675	1,858,194
計	3,143,037	3,192,681	3,330,161	3,221,960
委託料	4,872,371	4,871,075	4,807,462	4,850,303
使用料及び賃借料	21,900	21,900	21,900	21,900
修繕料	97,070	46,440	66,312	69,941
その他支出	24,412,644	24,415,044	24,412,644	24,413,444
計	32,547,022	32,547,140	32,638,479	32,577,547
[参考] (支出 - 収入) (円)	32,547,022	32,547,140	32,638,479	32,577,547
[参考] 維持補修的な工事請負費 (消費的事業) ※H29年度分のみ記載			496,800	496,800

備考

■ 維持管理経費の推移 (H27~29)



■ 主な改修履歴(投資的事業) ※H29年度分のみ記載

H29 : 件名

金額 (円)

山口保健福祉センター

施設コード 05303
大分類 保健・福祉施設
小分類 保健施設

■ 基本情報

施設名称	山口保健福祉センター	
所在地	山口町下山口4丁目1-8	
所管	局	健康福祉局
	課	地域保健課
開設年度	2009年	
所有状況	土地	市保有
	建物	市保有
運営形態	運営 直営	
避難所指定（収容予定人数）	—	
備考	山口センター2階	

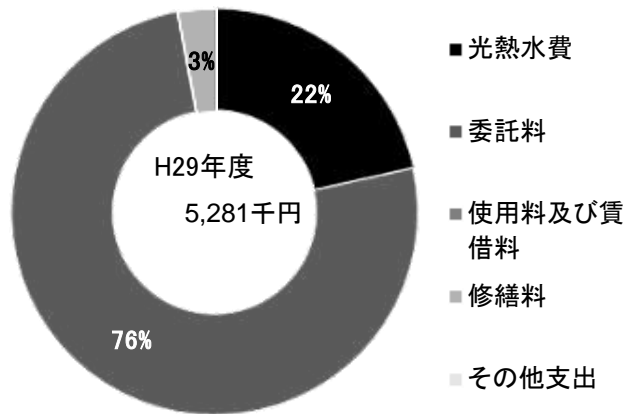


■ 土地・建物情報

敷地面積	5,025.64㎡	
	うち借地面積	0.00㎡
延床面積	550.20㎡	
	うち借受面積	0.00㎡
階数※	地上	4 F
	地下	—
構造※	鉄筋コンクリート造	
建築年月日※	2009年3月2日	
	築 9 年	
取得価額等	149,544,360円	
減価償却累計額	26,917,983円	
有形固定資産減価償却率	18.00%	

※は主たる建物(面積が最大の棟)について

■ 維持管理経費の構成比(H29)

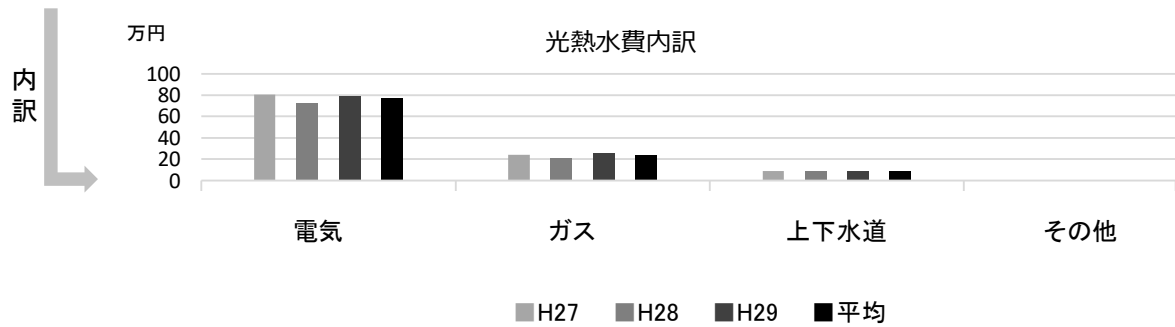
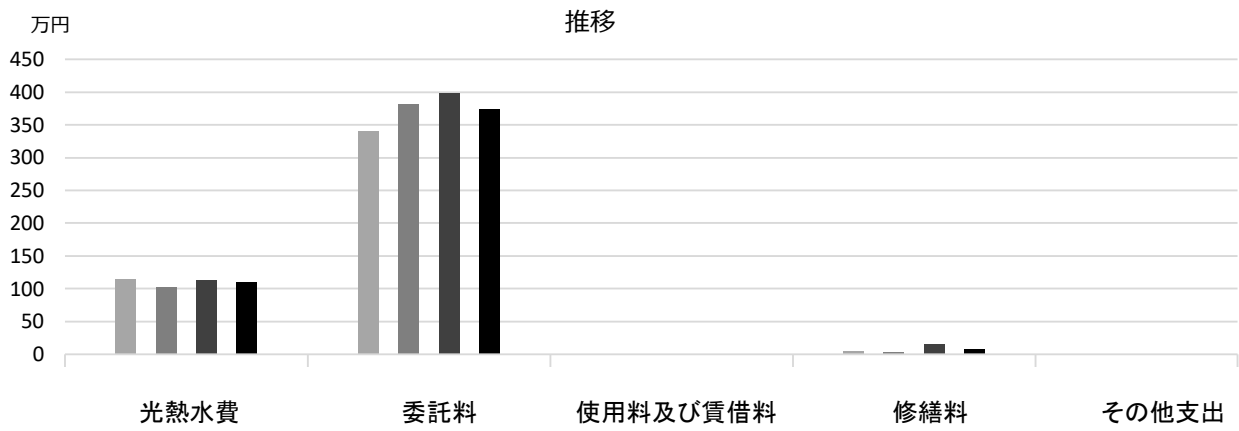


■ 維持管理経費

	H27	H28	H29	H27-29平均
収入（円）				
使用料	0	0	0	0
補助金	0	0	0	0
その他収入	0	0	0	0
計	0	0	0	0
維持管理経費【支出】（円）				
光熱水費				
電気	808,380	722,736	788,940	773,352
ガス	244,359	209,139	254,988	236,162
上下水道	87,800	87,500	92,900	89,400
その他	0	0	0	0
計	1,140,539	1,019,375	1,136,828	1,098,914
委託料	3,407,828	3,808,784	3,990,465	3,735,692
使用料及び賃借料	0	0	0	0
修繕料	49,680	36,180	153,792	79,884
その他支出	0	0	0	0
計	4,598,047	4,864,339	5,281,085	4,914,490
[参考]（支出－収入）（円）	4,598,047	4,864,339	5,281,085	4,914,490
[参考] 維持補修的な工事請負費（消費的事業）※H29年度分のみ記載			0	0

備考

■ 維持管理経費の推移 (H27~29)



■ 主な改修履歴(投資的事業) ※H29年度分のみ記載

H29: 件名

金額 (円)

鳴尾保健福祉センター

施設コード 05304
 大分類 保健・福祉施設
 小分類 保健施設

■ 基本情報

施設名称	鳴尾保健福祉センター		
所在地	鳴尾町3丁目5-14		
所管	局	健康福祉局	
	課	地域保健課	
開設年度	2010年		
所有状況	土地	市保有	
	建物	市保有	
運営形態	運営 直営		
避難所指定(収容予定人数)	—		
備考	鳴尾支所2階		

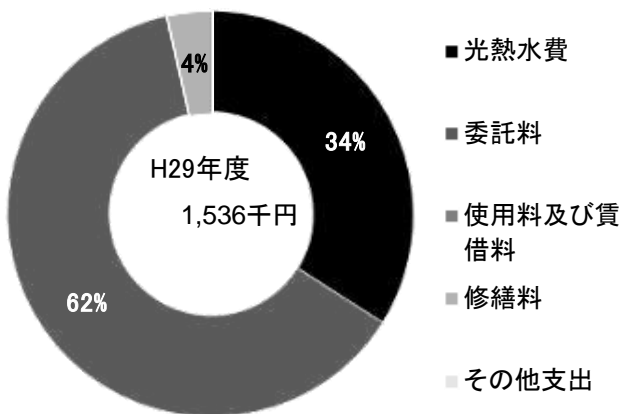


■ 土地・建物情報

敷地面積	1,188.52㎡		
	うち借地面積	0.00㎡	
延床面積	鳴尾支所に含む		
	うち借受面積	0.00㎡	
階数※	地上	—	
	地下	—	
構造※	—		
建築年月日※	—		
取得価額等	2,988,050円		
減価償却累計額	934,927円		
有形固定資産減価償却率	31.29%		

※は主たる建物(面積が最大の棟)について

■ 維持管理経費の構成比(H29)

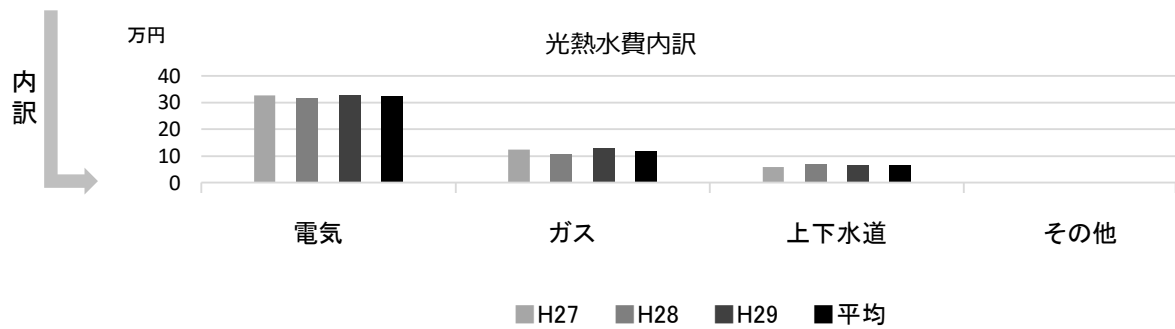
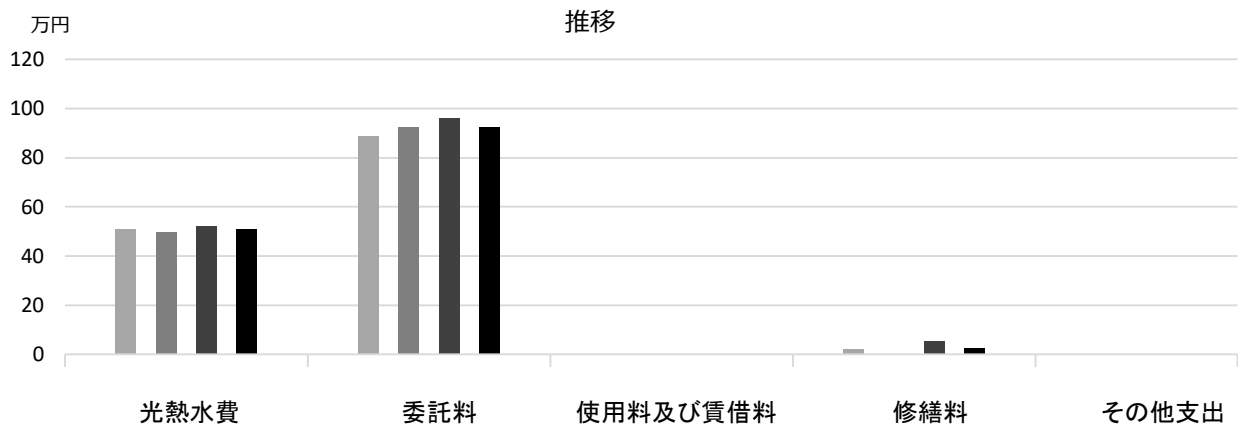


■ 維持管理経費

	H27	H28	H29	H27-29平均
収入(円)				
使用料	0	0	0	0
補助金	0	0	0	0
その他収入	0	0	0	0
計	0	0	0	0
維持管理経費【支出】(円)				
光熱水費				
電気	326,630	318,367	328,999	324,665
ガス	124,220	106,443	127,725	119,463
上下水道	59,297	70,405	65,820	65,174
その他	0	0	0	0
計	510,147	495,215	522,544	509,302
委託料	886,660	923,795	959,575	923,343
使用料及び賃借料	0	0	0	0
修繕料	19,440	0	54,000	24,480
その他支出	0	0	0	0
計	1,416,247	1,419,010	1,536,119	1,457,125
[参考] (支出-収入)(円)	1,416,247	1,419,010	1,536,119	1,457,125
[参考] 維持補修的な工事請負費(消費的事業) ※H29年度分のみ記載			63,635	63,635

備考

■ 維持管理経費の推移 (H27~29)



■ 主な改修履歴(投資的事業) ※H29年度分のみ記載

H29 : 件名	金額 (円)
受変電設備改修工事	132,482

塩瀬保健福祉センター

施設コード 05305
 大分類 保健・福祉施設
 小分類 保健施設

■ 基本情報

施設名称	塩瀬保健福祉センター		
所在地	西宮市名塩新町 1		
所管	局	健康福祉局	
	課	地域保健課	
開設年度	2011年		
所有状況	土地	市保有	
	建物	市保有	
運営形態	運営 直営		
避難所指定 (収容予定人数)	—		
備考	塩瀬センター1階		

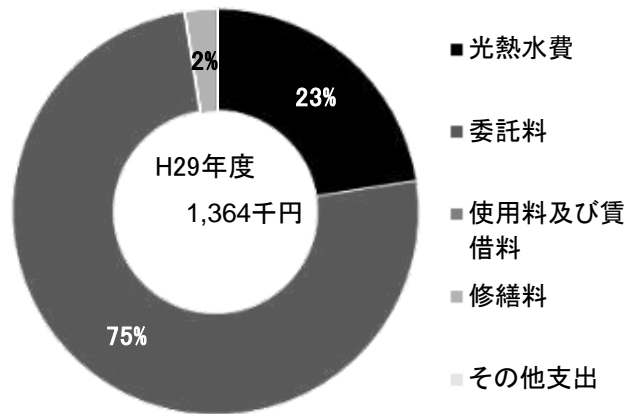


■ 土地・建物情報

敷地面積	3,591.97㎡		
	うち借地面積	0.00㎡	
延床面積	140.49㎡		
	うち借受面積	0.00㎡	
階数※	地上	5 F	
	地下	—	
構造※	鉄筋コンクリート造		
建築年月日※	1990年10月31日 築 27 年		
取得価額等	48,396,191円		
減価償却累計額	25,791,903円		
有形固定資産減価償却率	53.29%		

※は主たる建物(面積が最大の棟)について

■ 維持管理経費の構成比(H29)

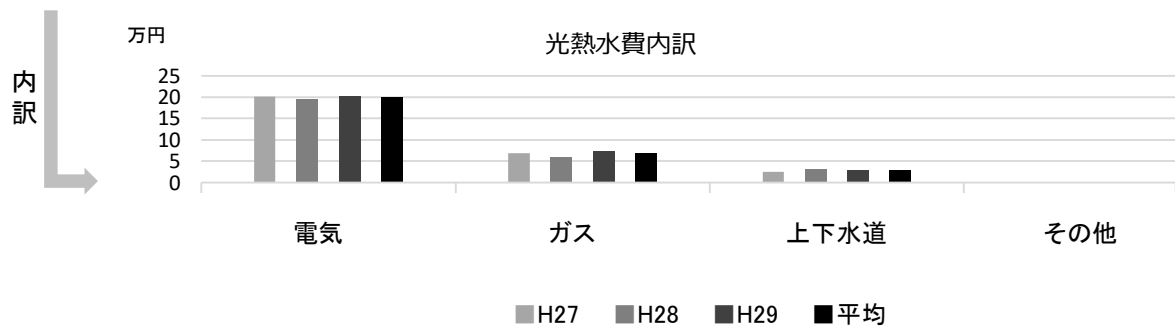
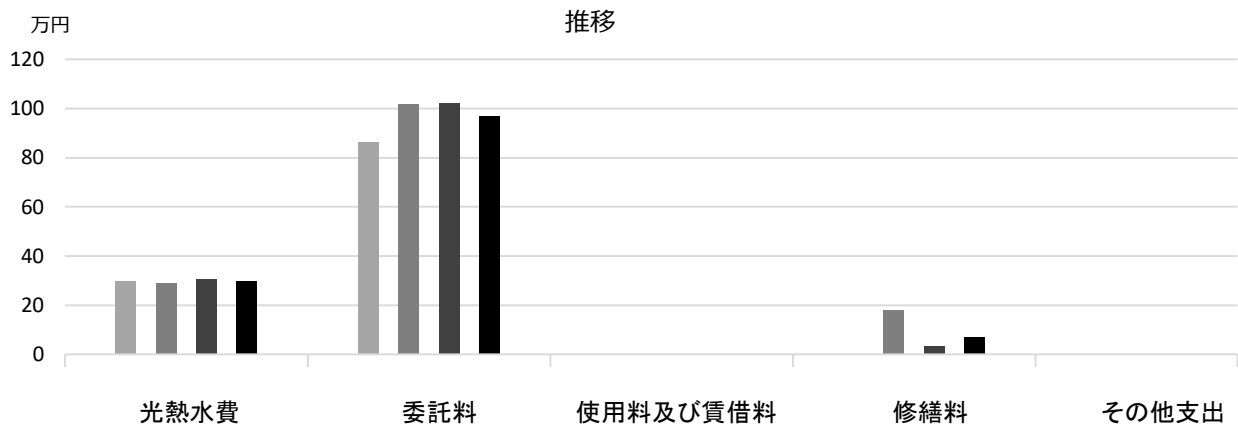


■ 維持管理経費

	H27	H28	H29	H27-29平均
収入 (円)				
使用料	0	0	0	0
補助金	0	0	0	0
その他収入	0	0	0	0
計	0	0	0	0
維持管理経費 [支出] (円)				
光熱水費				
電気	201,312	196,776	202,608	200,232
ガス	69,012	60,264	74,628	67,968
上下水道	25,800	30,500	30,300	28,867
その他	0	0	0	0
計	296,124	287,540	307,536	297,067
委託料	861,290	1,016,054	1,022,684	966,676
使用料及び賃借料	0	0	0	0
修繕料	0	178,200	33,480	70,560
その他支出	0	0	0	0
計	1,157,414	1,481,794	1,363,700	1,334,303
[参考] (支出 - 収入) (円)	1,157,414	1,481,794	1,363,700	1,334,303
[参考] 維持補修的な工事請負費 (消費的事業) ※H29年度分のみ記載			23,544	23,544

備考

■ 維持管理経費の推移 (H27~29)



■ 主な改修履歴(投資的事業) ※H29年度分のみ記載

H29: 件名	金額 (円)
受変電設備改修工事他	194,578
エレベーター改修工事	537,192

芦乃湯会館

施設コード 05401
 大分類 保健・福祉施設
 小分類 その他

■ 基本情報

施設名称	芦乃湯会館		
所在地	森下町8-1		
所管 局	市民局		
課	人権平和推進課		
開設年度	1997年		
所有状況 土地	市保有		
建物	市保有		
運営形態 運営	指定管理		
避難所指定 (収容予定人数)	—		
備考			

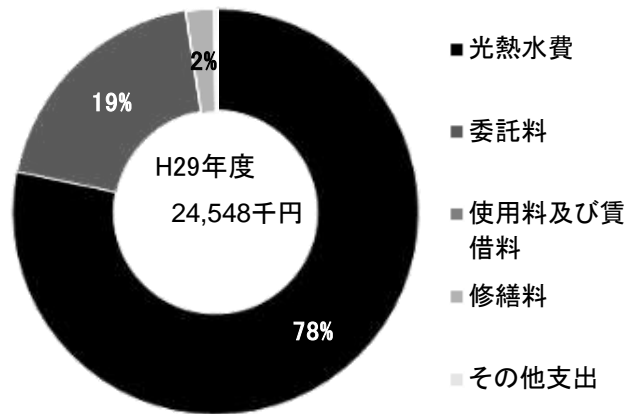


■ 土地・建物情報

敷地面積	2,121.85㎡		
うち借地面積	0.00㎡		
延床面積	1,712.21㎡		
うち借受面積	0.00㎡		
階数※ 地上	2 F		
地下	1 F		
構造※	鉄骨造		
建築年月日※	1997年8月31日 築 20 年		
取得価額等	742,729,131円		
減価償却累計額	386,935,083円		
有形固定資産減価償却率	52.10%		

※は主たる建物(面積が最大の棟)について

■ 維持管理経費の構成比(H29)



■ 維持管理経費

	H27	H28	H29	H27-29平均
収入 (円)				
使用料	32,186,090	31,945,520	30,998,860	31,710,157
補助金	0	0	0	0
その他収入	693,204	730,011	739,614	720,943
計	32,879,294	32,675,531	31,738,474	32,431,100
維持管理経費 [支出] (円)				
光熱水費				
電気	6,770,123	6,201,952	6,530,957	6,501,011
ガス	8,833,635	6,923,631	8,019,098	7,925,455
上下水道	4,117,391	4,416,981	4,657,688	4,397,353
その他	0	0	0	0
計	19,721,149	17,542,564	19,207,743	18,823,819
委託料	4,717,944	4,653,144	4,748,479	4,706,522
使用料及び賃借料	0	0	0	0
修繕料	999,864	812,268	534,276	782,136
その他支出	44,440	74,520	57,240	58,733
計	25,483,397	23,082,496	24,547,738	24,371,210
[参考] (支出 - 収入) (円)	▲ 7,395,897	▲ 9,593,035	▲ 7,190,736	▲ 8,059,889
[参考] 維持補修的な工事請負費 (消費的事業) ※H29年度分のみ記載			6,346,620	6,346,620

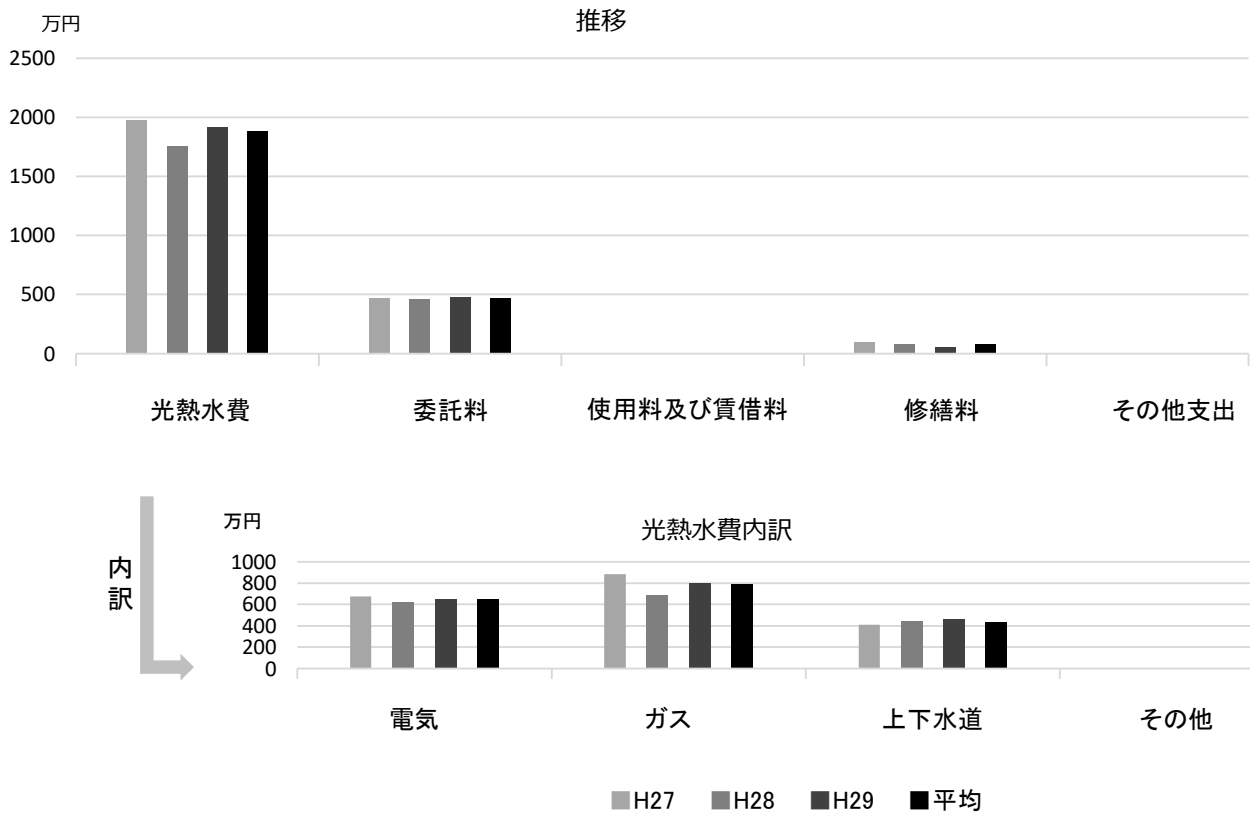
備考

■ 利用状況

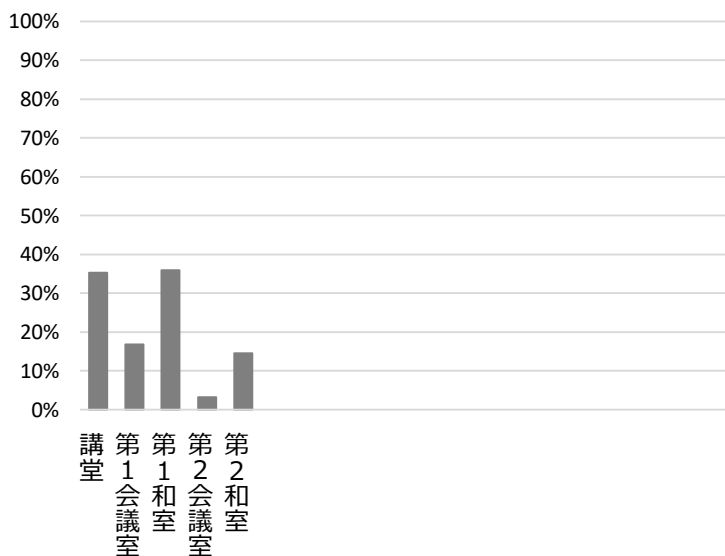
	H27	H28	H29	H27-29平均
延べ利用者数 (人)	112,154	108,845	108,679	109,893
稼働状況 延べ利用日数 (日)	1,013	1,047	1,140	1,067
延べ貸出可能日数 (日)	5,400	5,349	5,385	5,378
貸室の稼働率 (%)	18.76%	19.57%	21.17%	19.83%

(平成30年3月31日時点)

■ 維持管理経費の推移 (H27~29)



■ 利用状況 (H29年度内訳)



部屋名	面積
講堂	194m ²
第1会議室	32m ²
第1和室	23m ²
第2会議室	53m ²
第2和室	20m ²

■ 主な改修履歴(投資的事業) ※H29年度分のみ記載

H29: 件名	金額 (円)
ボイラー改修等工事	11,346,480
地下機械室換気設備改修等工事	2,152,440
高圧ケーブル取替工事	496,800

若竹生活文化会館

施設コード 05402
 大分類 保健・福祉施設
 小分類 その他

■ 基本情報

施設名称	若竹生活文化会館		
所在地	西福町15-12		
所管	局	市民局	
	課	若竹生活文化会館	
開設年度	1982年		
所有状況	土地	市保有	
	建物	市保有	
運営形態	運営	直営	
避難所指定 (収容予定人数)	—		
備考	若竹公民館、中央図書館若竹分室の面積を含む		

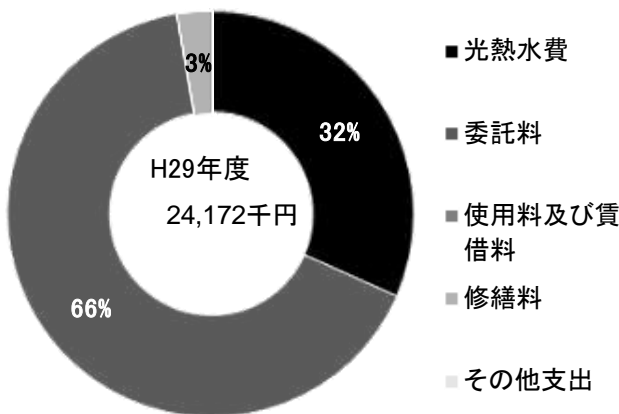


■ 土地・建物情報

敷地面積	1,856.82㎡		
	うち借地面積	0.00㎡	
延床面積	2,261.00㎡		
	うち借受面積	0.00㎡	
階数※	地上	4 F	
	地下	—	
構造※	鉄筋コンクリート造		
建築年月日※	1982年9月8日		
	築 35 年		
取得価額等	836,176,144円		
減価償却累計額	574,018,492円		
有形固定資産減価償却率	68.65%		

※は主たる建物(面積が最大の棟)について

■ 維持管理経費の構成比(H29)



■ 維持管理経費

	H27	H28	H29	H27-29平均
収入 (円)				
使用料	3,120,650	2,851,930	3,239,642	3,070,741
補助金	5,535,000	5,401,000	5,398,000	5,444,667
その他収入	172,589	201,103	183,156	185,616
計	8,828,239	8,454,033	8,820,798	8,701,023
維持管理経費 [支出] (円)				
光熱水費				
電気	3,875,070	3,455,403	3,758,144	3,696,206
ガス	2,733,378	2,303,782	3,042,644	2,693,268
上下水道	705,427	830,082	859,099	798,203
その他	0	0	0	0
計	7,313,875	6,589,267	7,659,887	7,187,676
委託料	15,208,803	15,145,574	15,861,252	15,405,210
使用料及び賃借料	0	0	0	0
修繕料	565,704	397,980	651,240	538,308
その他支出	0	0	0	0
計	23,088,382	22,132,821	24,172,379	23,131,194
[参考] (支出 - 収入) (円)	14,260,143	13,678,788	15,351,581	14,430,171
[参考] 維持補修的な工事請負費 (消費的事業) ※H29年度分のみ記載			948,240	948,240

備考

若竹公民館、中央図書館若竹分室を含む

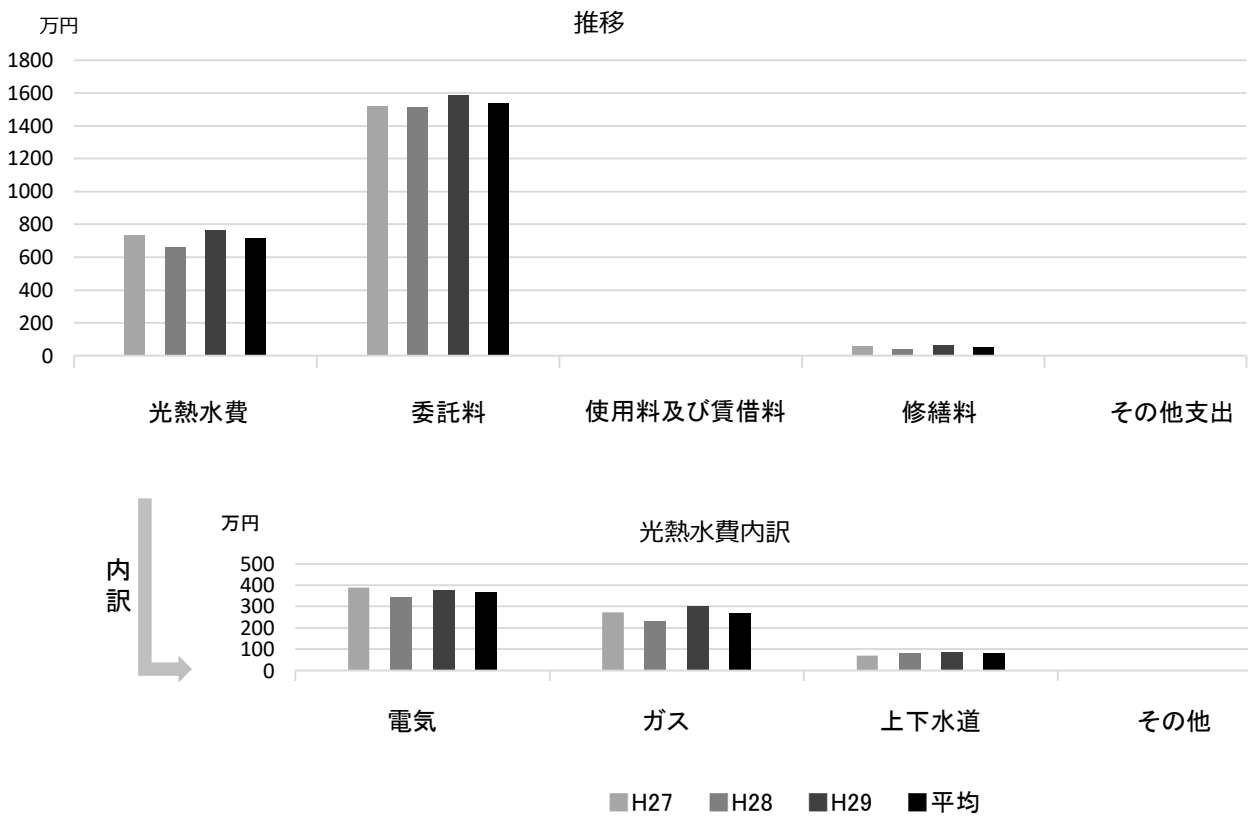
■ 利用状況

	H27	H28	H29	H27-29平均
延べ利用者数 (人)	63,308	63,406	64,982	63,899
稼働状況				
延べ利用日数 (日)	3,900	6,189	10,169	6,753
延べ貸出可能日数 (日)	10,968	16,541	28,650	18,720
貸室の稼働率 (%)	35.56%	37.42%	35.49%	36.16%

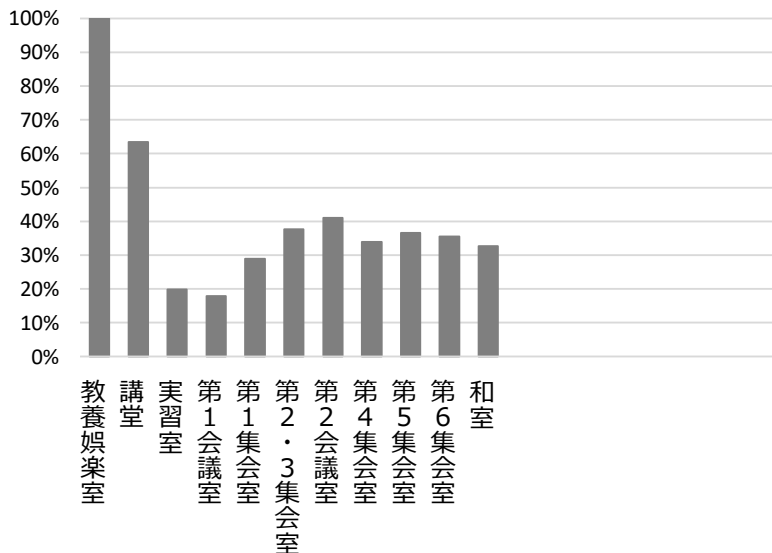
※若竹公民館の利用状況を含む

(平成30年3月31日時点)

■ 維持管理経費の推移 (H27~29)



■ 利用状況 (H29年度内訳)



部屋名	面積
教養娯楽室	128㎡
講堂	321㎡
実習室	80㎡
第1会議室	68㎡
第1集会室	57㎡
第2・3集会室	112㎡
第2会議室	49㎡
第4集会室	34㎡
第5集会室	50㎡
第6集会室	59㎡
和室	72㎡

■ 主な改修履歴(投資的事業) ※H29年度分のみ記載

H29: 件名	金額 (円)
便所改修工事	10,619,100

ボランティアセンター

施設コード 05403
大分類 保健・福祉施設
小分類 その他

■ 基本情報

施設名称	ボランティアセンター		
所在地	津門川町2-28		
所管	局	健康福祉局	
	課	福祉総務課	
開設年度	1974年		
所有状況	土地	市保有	
	建物	市保有	
運営形態	運営		
避難所指定 (収容予定人数)	—		
備考	福祉会館内		

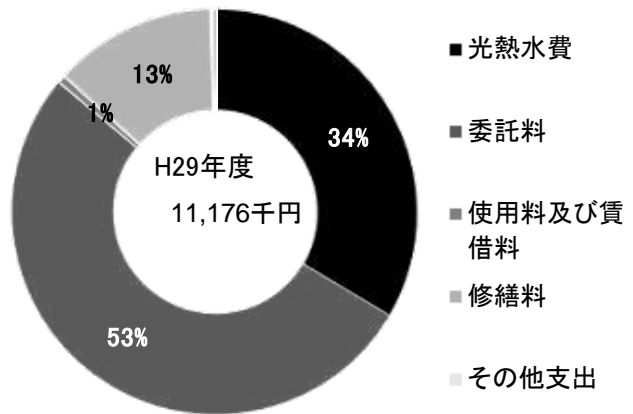


■ 土地・建物情報

敷地面積	1,586.14㎡		
	うち借地面積	0.00㎡	
延床面積	西宮老人福祉センターに含む		
	うち借受面積	0.00㎡	
階数※	地上	—	
	地下	—	
構造※	—		
建築年月日※	—		
取得価額等	—		
減価償却累計額	—		
有形固定資産減価償却率	—		

※は主たる建物(面積が最大の棟)について

■ 維持管理経費の構成比(H29)

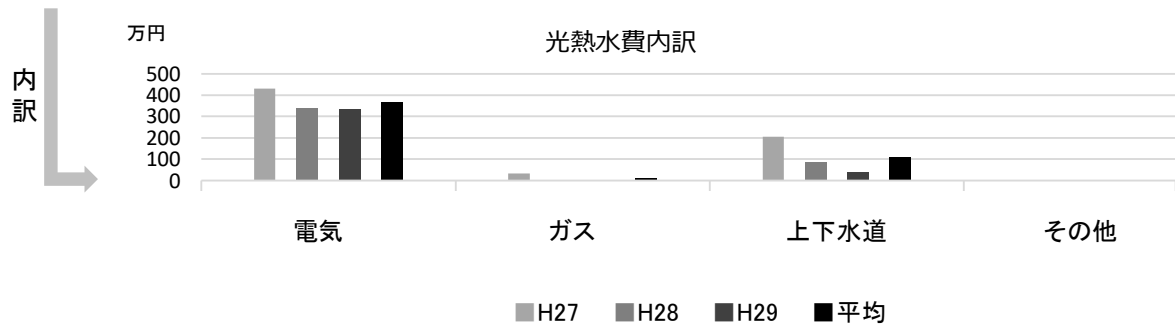
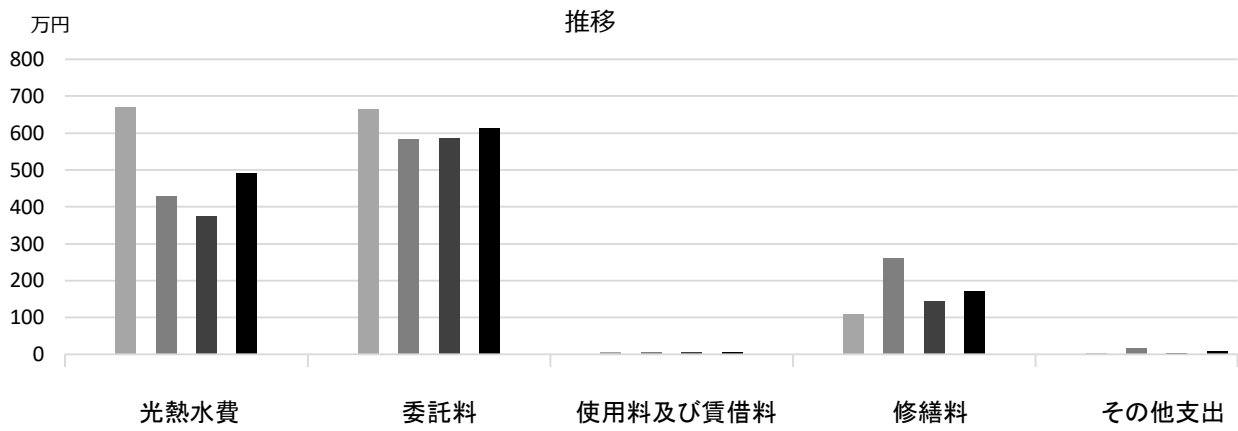


■ 維持管理経費

	H27	H28	H29	H27-29平均
収入 (円)				
使用料	0	0	0	0
補助金	1,736,103	1,318,415	1,264,081	1,439,533
その他収入	13,828,239	11,748,172	10,165,254	11,913,888
計	15,564,342	13,066,587	11,429,335	13,353,421
維持管理経費 [支出] (円)				
光熱水費				
電気	4,302,566	3,383,932	3,339,743	3,675,414
ガス	342,075	29,118	30,075	133,756
上下水道	2,057,382	885,468	381,330	1,108,060
その他	0	0	0	0
計	6,702,023	4,298,518	3,751,148	4,917,230
委託料	6,652,638	5,843,130	5,867,970	6,121,246
使用料及び賃借料	68,928	69,798	68,934	69,220
修繕料	1,086,199	2,608,804	1,450,440	1,715,148
その他支出	30,240	163,077	37,861	77,059
計	14,540,028	12,983,327	11,176,353	12,899,903
[参考] (支出 - 収入) (円)	▲ 1,024,314	▲ 83,260	▲ 252,982	▲ 453,519
[参考] 維持補修的な工事請負費 (消費的事業) ※H29年度分のみ記載			0	0

備考

■ 維持管理経費の推移 (H27~29)



■ 主な改修履歴(投資的事業) ※H29年度分のみ記載

H29：件名

金額（円）

母子・父子福祉センター

施設コード 05404
大分類 保健・福祉施設
小分類 その他

■ 基本情報

施設名称	母子・父子福祉センター	
所在地	津門川町2-28	
所管	局	こども支援局
	課	子供家庭支援課
開設年度	1967年	
所有状況	土地	市保有
	建物	市保有
運営形態	運営 指定管理	
避難所指定（収容予定人数）	—	
備考	福祉会館内	



■ 土地・建物情報

敷地面積	1,586.14㎡
うち借地面積	0.00㎡
延床面積	西宮老人福祉センターに含む
うち借受面積	0.00㎡
階数※	地上 — 地下 —
構造※	—
建築年月日※	—
取得価額等	—
減価償却累計額	—
有形固定資産減価償却率	—

※は主たる建物(面積が最大の棟)について

■ 維持管理経費の構成比(H29)

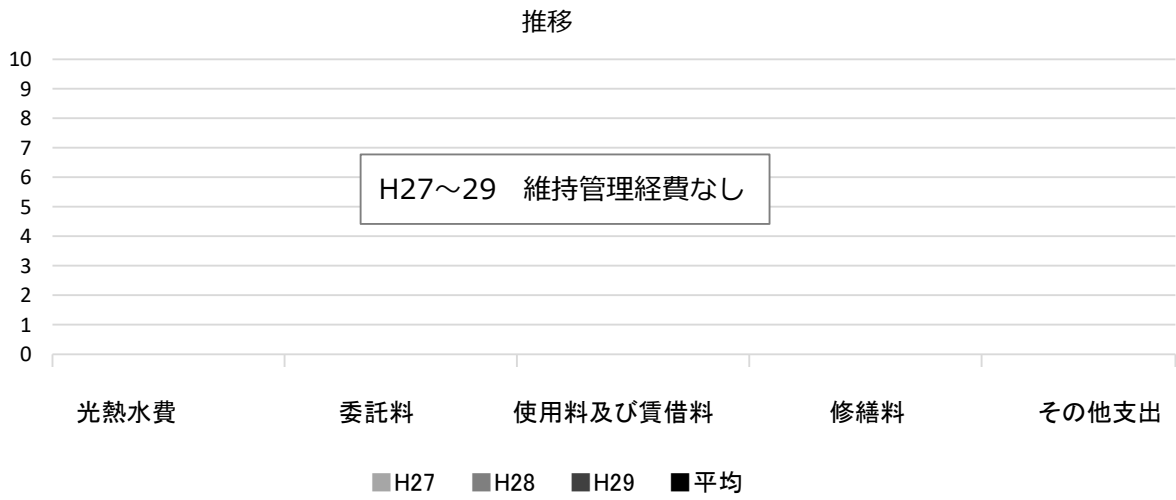
H29 維持管理経費なし

■ 維持管理経費		H27	H28	H29	H27-29平均
収入（円）	使用料	0	0	0	0
	補助金	0	0	0	0
	その他収入	0	0	0	0
	計	0	0	0	0
維持管理経費【支出】（円）	光熱水費				
	電気	0	0	0	0
	ガス	0	0	0	0
	上下水道	0	0	0	0
	その他	0	0	0	0
	計	0	0	0	0
	委託料	0	0	0	0
	使用料及び賃借料	0	0	0	0
	修繕料	0	0	0	0
	その他支出	0	0	0	0
	計	0	0	0	0
[参考]（支出－収入）（円）		0	0	0	0
[参考] 維持補修的な工事請負費（消費的事業）※H29年度分のみ記載				0	0

備考

■ 利用状況	H27	H28	H29	H27-29平均
延べ利用者数（人）	5,664	4,295	4,043	4,667

■ 維持管理経費の推移 (H27~29)



■ 主な改修履歴(投資的事業) ※H29年度分のみ記載

H29 : 件名

金額 (円)

朝日愛児館

施設コード 06101
 大分類 児童施設
 小分類 市立保育所

■ 基本情報

施設名称	朝日愛児館		
所在地	与古道町4-31		
所管	局	こども支援局	
	課	保育幼稚園事業課	
開設年度	1949年		
所有状況	土地	市保有	
	建物	市保有	
運営形態	運営 直営		
避難所指定 (収容予定人数)	—		
備考			

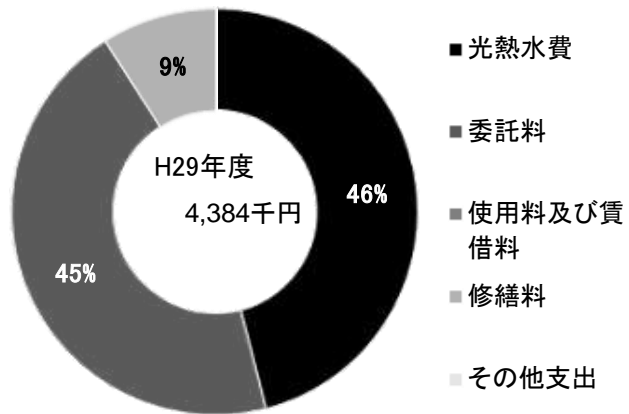


■ 土地・建物情報

敷地面積	330.57㎡		
	うち借地面積	0.00㎡	
延床面積	244.26㎡		
	うち借受面積	0.00㎡	
階数※	地上	1 F	
	地下	—	
構造※	軽量鉄骨造		
建築年月日※	1966年3月14日 築 52 年		
取得価額等	53,559,769円		
減価償却累計額	53,275,351円		
有形固定資産減価償却率	99.47%		

※は主たる建物(面積が最大の棟)について

■ 維持管理経費の構成比(H29)



■ 維持管理経費

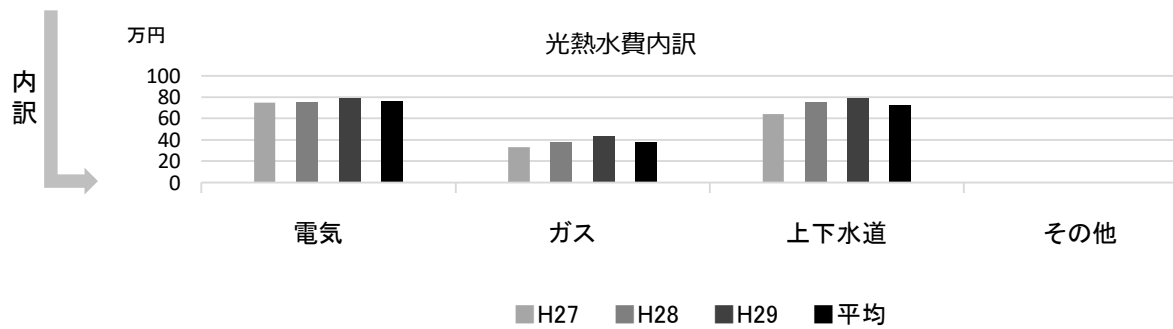
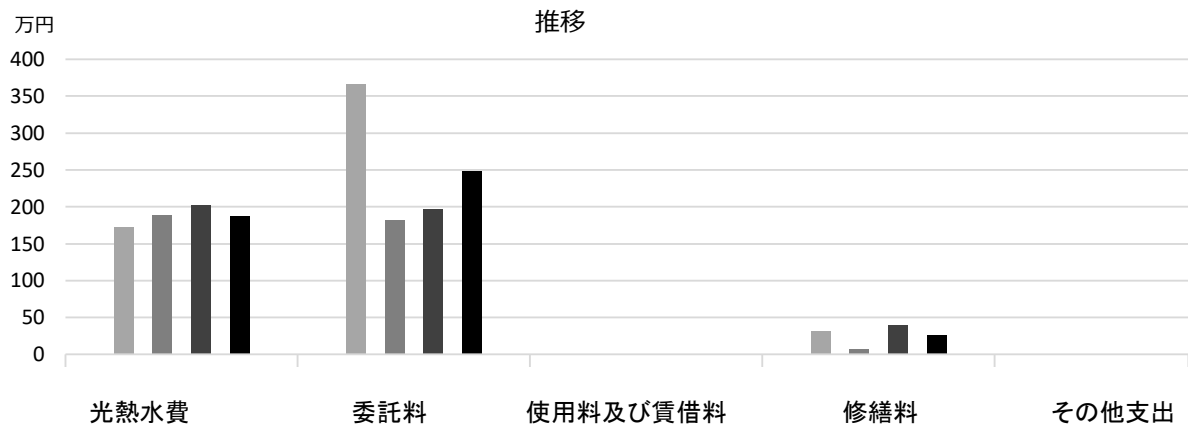
	H27	H28	H29	H27-29平均
収入 (円)				
使用料	0	0	0	0
補助金	0	0	0	0
その他収入	8,640	10,152	10,152	9,648
計	8,640	10,152	10,152	9,648
維持管理経費 [支出] (円)				
光熱水費				
電気	748,177	757,217	795,184	766,859
ガス	333,676	378,845	433,263	381,928
上下水道	642,381	750,993	789,920	727,765
その他	0	0	0	0
計	1,724,234	1,887,055	2,018,367	1,876,552
委託料	3,662,663	1,812,571	1,970,816	2,482,017
使用料及び賃借料	0	0	0	0
修繕料	316,656	64,260	395,064	258,660
その他支出	0	0	0	0
計	5,703,553	3,763,886	4,384,247	4,617,229
[参考] (支出 - 収入) (円)	5,694,913	3,753,734	4,374,095	4,607,581
[参考] 維持補修的な工事請負費 (消費的事業) ※H29年度分のみ記載			1,213,995	1,213,995

備考

■ 利用状況

	H27	H28	H29	H27-29平均
延べ園児数 (人)	618	647	659	641

■ 維持管理経費の推移 (H27~29)



■ 主な改修履歴(投資的事業) ※H29年度分のみ記載

H29：件名

金額（円）

芦原保育所

施設コード 06102
 大分類 児童施設
 小分類 市立保育所

■ 基本情報

施設名称	芦原保育所		
所在地	神明町7-18		
所管	局	こども支援局	
	課	保育幼稚園事業課	
開設年度	1954年		
所有状況	土地	市保有	
	建物	市保有	
運営形態	運営 直営		
避難所指定 (収容予定人数)	—		
備考			

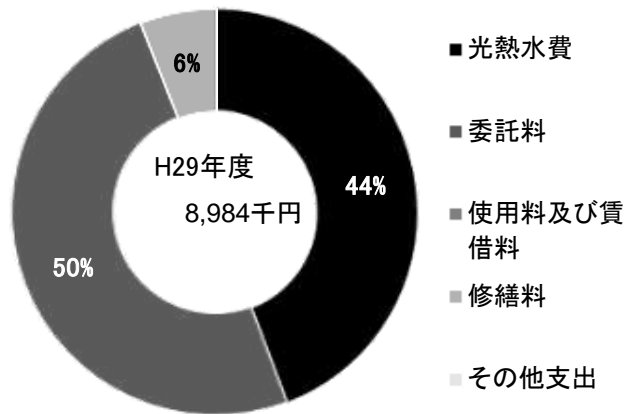


■ 土地・建物情報

敷地面積	1,228.88㎡		
	うち借地面積	0.00㎡	
延床面積	715.89㎡		
	うち借受面積	0.00㎡	
階数※	地上	1 F	
	地下	—	
構造※	鉄筋コンクリート造		
建築年月日※	1980年5月31日 築 37 年		
取得価額等	218,052,761円		
減価償却累計額	175,545,778円		
有形固定資産減価償却率	80.51%		

※は主たる建物(面積が最大の棟)について

■ 維持管理経費の構成比(H29)



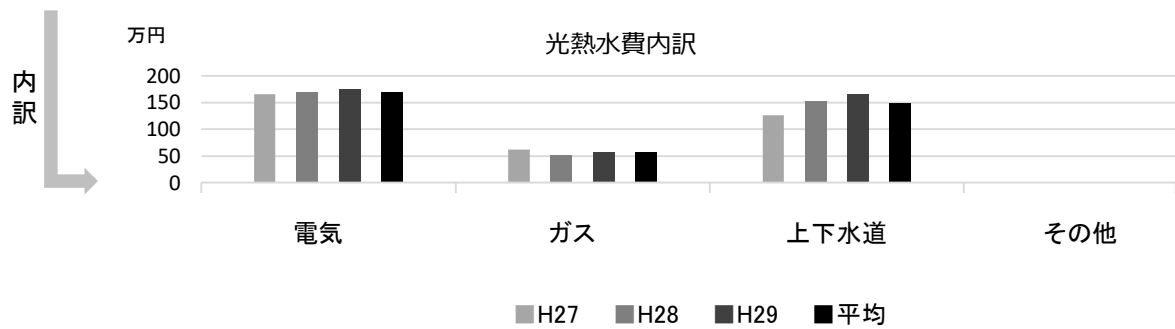
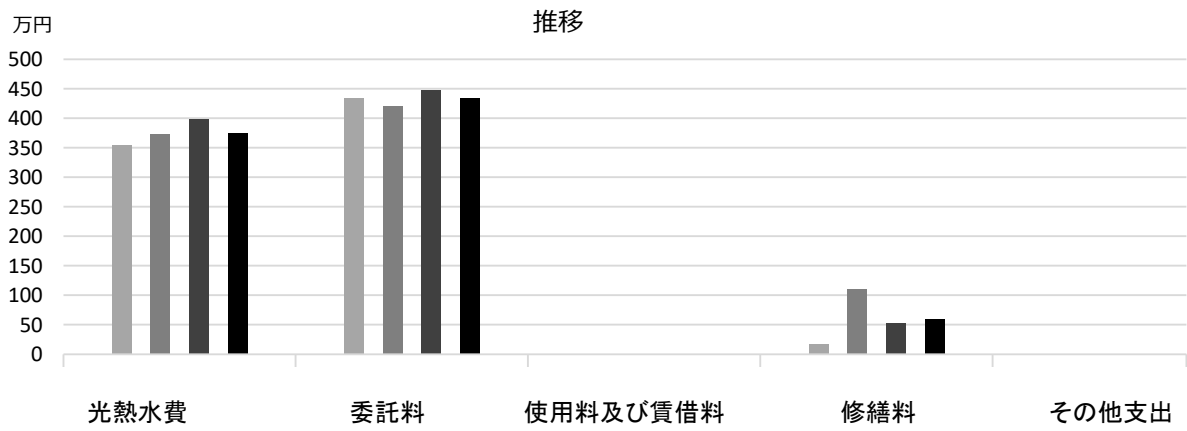
■ 維持管理経費

	H27	H28	H29	H27-29平均
収入 (円)				
使用料	0	0	0	0
補助金	0	0	0	0
その他収入	0	0	0	0
計	0	0	0	0
維持管理経費 [支出] (円)				
光熱水費				
電気	1,660,207	1,689,812	1,748,422	1,699,480
ガス	617,355	517,263	573,268	569,295
上下水道	1,260,195	1,527,689	1,657,371	1,481,752
その他	0	0	0	0
計	3,537,757	3,734,764	3,979,061	3,750,527
委託料	4,333,691	4,205,784	4,468,840	4,336,105
使用料及び賃借料	0	0	0	0
修繕料	178,200	1,097,604	535,896	603,900
その他支出	0	0	0	0
計	8,049,648	9,038,152	8,983,797	8,690,532
[参考] (支出 - 収入) (円)	8,049,648	9,038,152	8,983,797	8,690,532
[参考] 維持補修的な工事請負費 (消費的事業) ※H29年度分のみ記載			5,167,504	5,167,504

■ 利用状況

	H27	H28	H29	H27-29平均
延べ園児数 (人)	1,428	1,437	1,438	1,434

■ 維持管理経費の推移 (H27~29)



■ 主な改修履歴(投資的事業) ※H29年度分のみ記載

H29 : 件名

金額 (円)

今津文協保育所

施設コード 06103
大分類 児童施設
小分類 市立保育所

■ 基本情報

施設名称	今津文協保育所		
所在地	今津水波町11-26		
所管	局	こども支援局	
	課	保育幼稚園事業課	
開設年度	1967年		
所有状況	土地	市保有	
	建物	市保有	
運営形態	運営	直営	
避難所指定 (収容予定人数)	—		
備考			

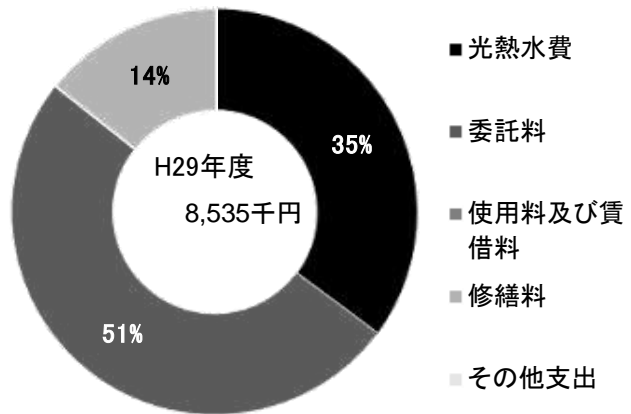


■ 土地・建物情報

敷地面積	895.00㎡	
	うち借地面積	0.00㎡
延床面積	665.95㎡	
	うち借受面積	0.00㎡
階数※	地上	2 F
	地下	—
構造※	鉄筋コンクリート造	
建築年月日※	1968年2月11日	
	築 50 年	
取得価額等	157,128,470円	
減価償却累計額	154,287,599円	
有形固定資産減価償却率	98.19%	

※は主たる建物(面積が最大の棟)について

■ 維持管理経費の構成比(H29)



■ 維持管理経費

	H27	H28	H29	H27-29平均
収入 (円)				
使用料	0	0	0	0
補助金	0	0	0	0
その他収入	0	0	0	0
計	0	0	0	0
維持管理経費 [支出] (円)				
光熱水費				
電気	1,475,827	1,502,229	1,656,767	1,544,941
ガス	482,577	391,251	417,039	430,289
上下水道	824,819	865,241	929,688	873,249
その他	0	0	0	0
計	2,783,223	2,758,721	3,003,494	2,848,479
委託料	4,283,485	3,911,591	4,310,680	4,168,585
使用料及び賃借料	0	0	0	0
修繕料	612,446	459,360	1,220,616	764,141
その他支出	0	0	0	0
計	7,679,154	7,129,672	8,534,790	7,781,205
[参考] (支出 - 収入) (円)	7,679,154	7,129,672	8,534,790	7,781,205
[参考] 維持補修的な工事請負費 (消費的事業) ※H29年度分のみ記載			3,401,565	3,401,565

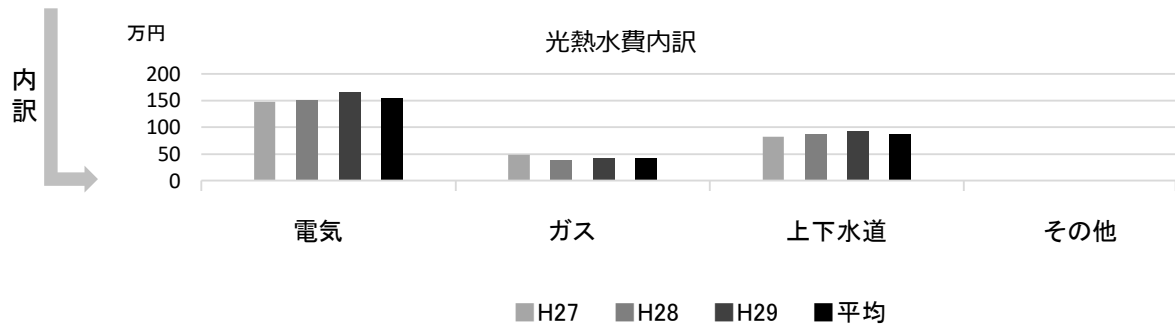
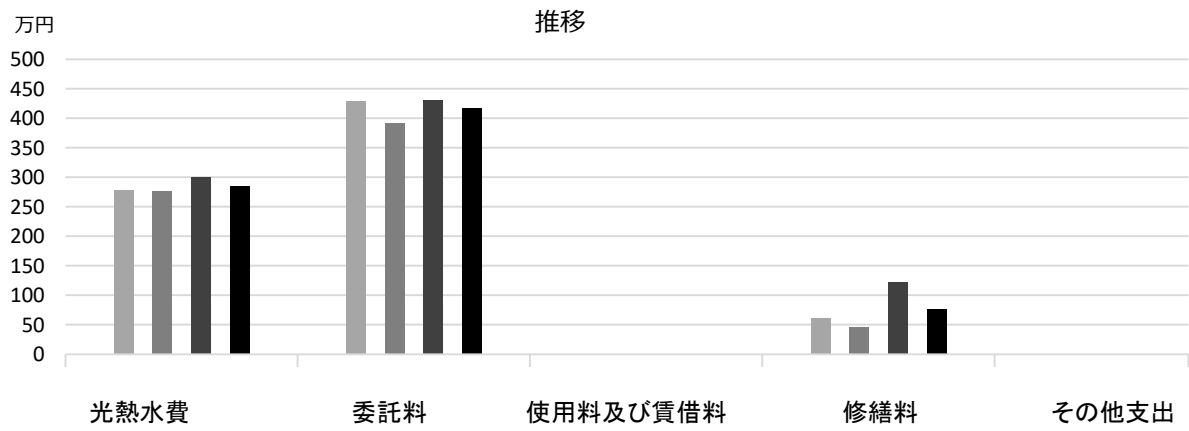
備考

■ 利用状況

	H27	H28	H29	H27-29平均
延べ園児数 (人)	1,312	1,274	1,279	1,288

(平成30年3月31日時点)

■ 維持管理経費の推移 (H27~29)



■ 主な改修履歴(投資的事業) ※H29年度分のみ記載

H29 : 件名	金額 (円)
空調設備改修工事	1,353,240

今津南保育所

施設コード 06104
大分類 児童施設
小分類 市立保育所

■ 基本情報

施設名称	今津南保育所		
所在地	今津出在家町10-6		
所管	局	こども支援局	
	課	保育幼稚園事業課	
開設年度	1973年		
所有状況	土地	市保有	
	建物	市保有	
運営形態	運営 直営		
避難所指定 (収容予定人数)	—		
備考	今津南市民館併設		

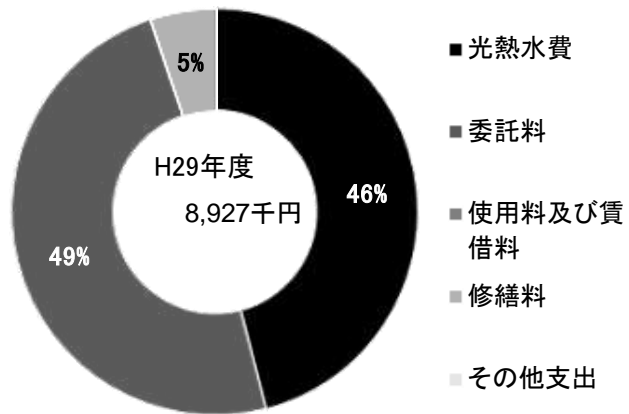


■ 土地・建物情報

敷地面積	1,297.15㎡	
	うち借地面積	0.00㎡
延床面積	669.81㎡	
	うち借受面積	0.00㎡
階数※	地上	3 F
	地下	—
構造※	鉄筋コンクリート造	
建築年月日※	1973年3月31日	
	築 45 年	
取得価額等	111,772,350円	
減価償却累計額	109,768,400円	
有形固定資産減価償却率	98.21%	

※は主たる建物(面積が最大の棟)について

■ 維持管理経費の構成比(H29)



■ 維持管理経費

	H27	H28	H29	H27-29平均
収入 (円)				
使用料	0	0	0	0
補助金	0	0	0	0
その他収入	0	0	0	0
計	0	0	0	0
維持管理経費 [支出] (円)				
光熱水費				
電気	1,406,525	1,267,151	1,394,875	1,356,184
ガス	897,421	684,930	690,207	757,519
上下水道	1,666,455	1,876,173	2,020,562	1,854,397
その他	0	0	0	0
計	3,970,401	3,828,254	4,105,644	3,968,100
委託料	4,404,852	3,905,308	4,359,197	4,223,119
使用料及び賃借料	0	0	0	0
修繕料	662,472	406,620	461,864	510,319
その他支出	0	0	0	0
計	9,037,725	8,140,182	8,926,705	8,701,537
[参考] (支出 - 収入) (円)	9,037,725	8,140,182	8,926,705	8,701,537
[参考] 維持補修的な工事請負費 (消費的事業) ※H29年度分のみ記載			64,800	64,800

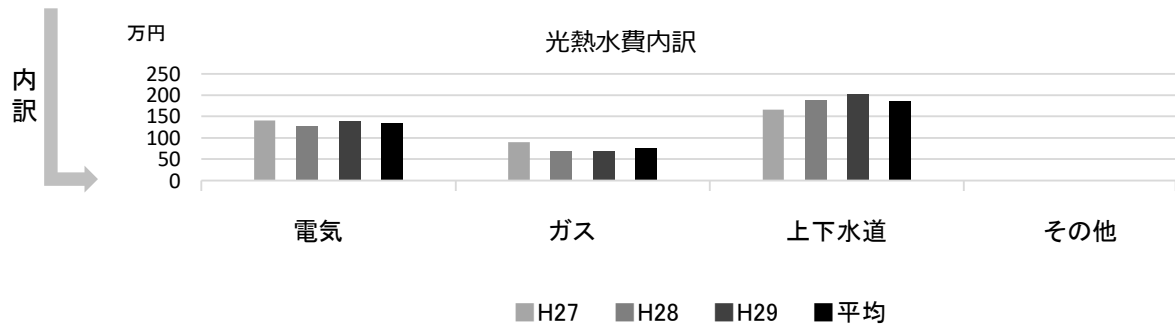
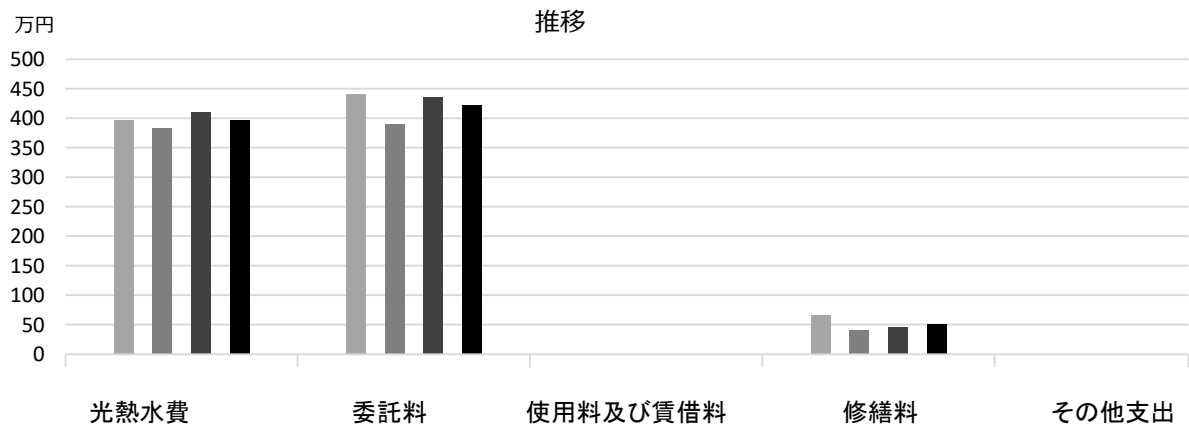
備考

光熱水費は今津南市民館を含む

■ 利用状況

	H27	H28	H29	H27-29平均
延べ園児数 (人)	1,225	1,177	1,212	1,205

■ 維持管理経費の推移 (H27~29)



■ 主な改修履歴(投資的事業) ※H29年度分のみ記載

H29 : 件名

金額 (円)

学文殿保育所

施設コード 06105
大分類 児童施設
小分類 市立保育所

■ 基本情報

施設名称	学文殿保育所		
所在地	学文殿町1丁目6-22		
所管	局	こども支援局	
	課	保育幼稚園事業課	
開設年度	1959年		
所有状況	土地	市保有	
	建物	市保有	
運営形態	運営 直営		
避難所指定 (収容予定人数)	—		
備考			

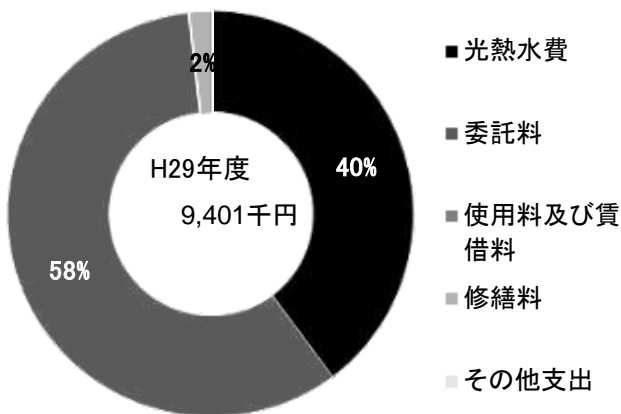


■ 土地・建物情報

敷地面積	1,113.99㎡	
	うち借地面積	0.00㎡
延床面積	765.94㎡	
	うち借受面積	0.00㎡
階数※	地上	2 F
	地下	—
構造※	鉄骨造	
建築年月日※	2015年7月23日	
	築 2 年	
取得価額等	292,856,077円	
減価償却累計額	26,210,618円	
有形固定資産減価償却率	8.95%	

※は主たる建物(面積が最大の棟)について

■ 維持管理経費の構成比(H29)



■ 維持管理経費

	H27	H28	H29	H27-29平均
収入 (円)				
使用料	0	0	0	0
補助金	0	0	0	0
その他収入	0	0	0	0
計	0	0	0	0
維持管理経費 [支出] (円)				
光熱水費				
電気	2,016,701	2,257,600	2,329,338	2,201,213
ガス	322,376	429,192	511,674	421,081
上下水道	761,527	856,080	906,122	841,243
その他	196,972	0	0	65,657
計	3,297,576	3,542,872	3,747,134	3,529,194
委託料	4,519,044	5,451,295	5,488,269	5,152,869
使用料及び賃借料	0	0	0	0
修繕料	103,680	103,248	165,240	124,056
その他支出	0	0	0	0
計	7,920,300	9,097,415	9,400,643	8,806,119
[参考] (支出 - 収入) (円)	7,920,300	9,097,415	9,400,643	8,806,119
[参考] 維持補修的な工事請負費 (消費的事業) ※H29年度分のみ記載			45,360	45,360

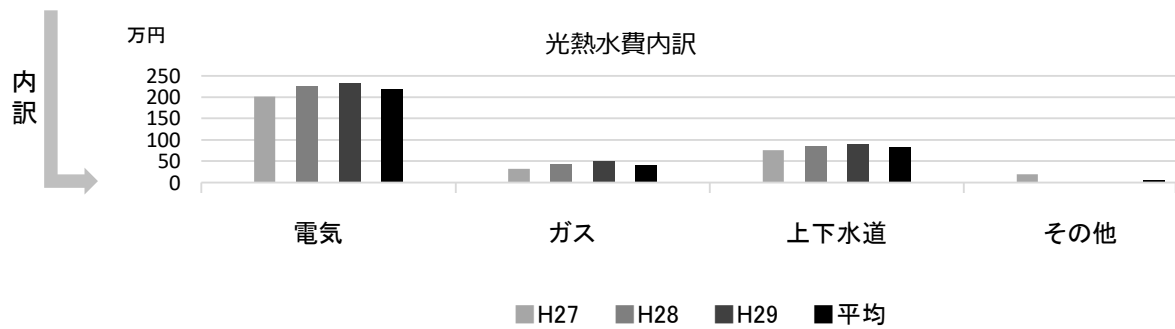
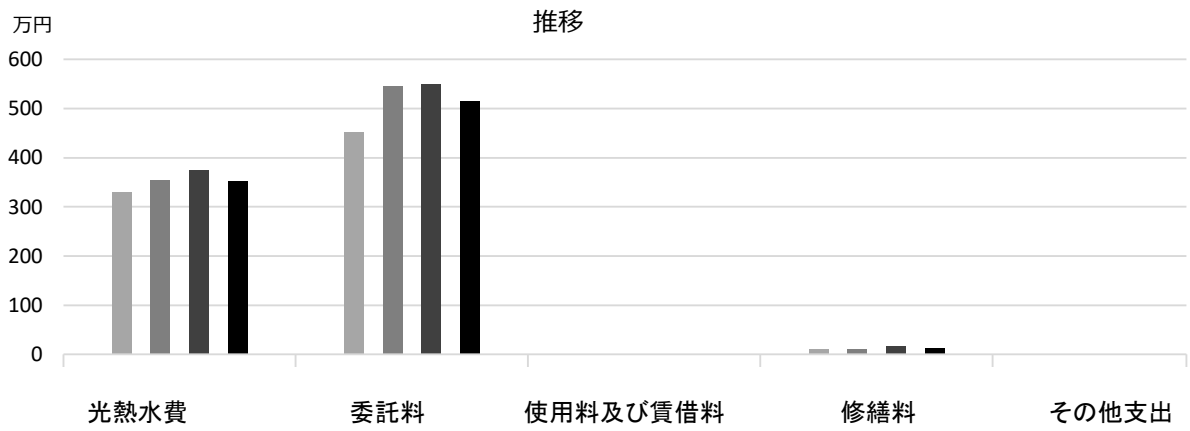
備考

■ 利用状況

	H27	H28	H29	H27-29平均
延べ園児数 (人)	1,381	1,389	1,386	1,385

(平成30年3月31日時点)

■ 維持管理経費の推移 (H27~29)



■ 主な改修履歴(投資的事業) ※H29年度分のみ記載

H29: 件名

金額 (円)

上之町保育所

施設コード 06106
大分類 児童施設
小分類 市立保育所

■ 基本情報

施設名称	上之町保育所		
所在地	上之町24-44		
所管	局	こども支援局	
	課	保育幼稚園事業課	
開設年度	1974年		
所有状況	土地	市保有	
	建物	市保有	
運営形態	運営 直営		
避難所指定（収容予定人数）	—		
備考	共同利用施設北瓦木センター併設		

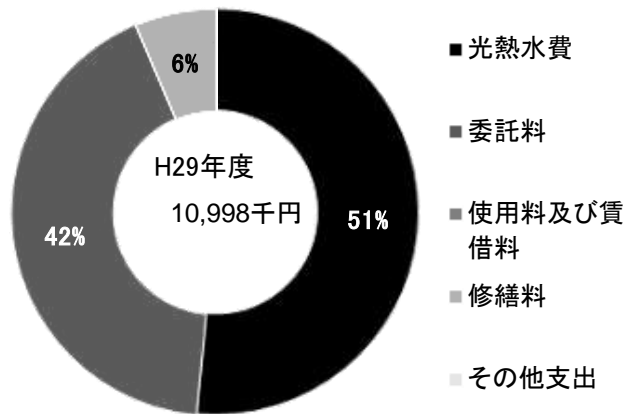


■ 土地・建物情報

敷地面積	1,190.00㎡	
	うち借地面積	0.00㎡
延床面積	642.64㎡	
	うち借受面積	0.00㎡
階数※	地上	2 F
	地下	—
構造※	鉄筋コンクリート造	
建築年月日※	1974年3月26日	
	築 44 年	
取得価額等	127,499,776円	
減価償却累計額	123,419,780円	
有形固定資産減価償却率	96.80%	

※は主たる建物(面積が最大の棟)について

■ 維持管理経費の構成比(H29)



■ 維持管理経費

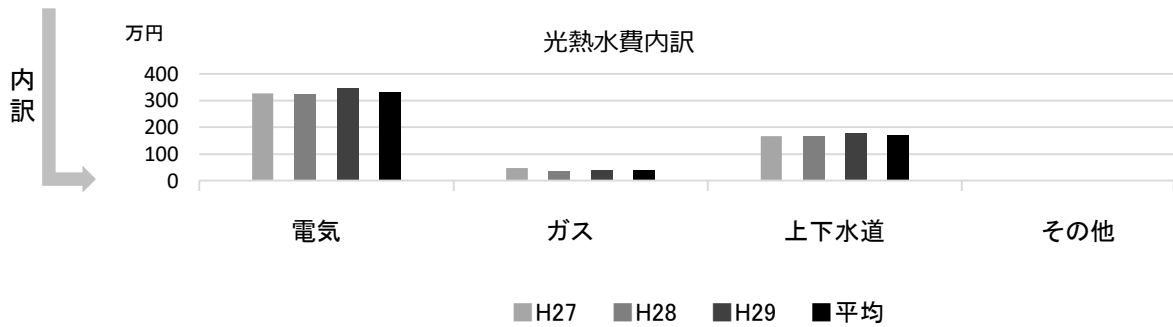
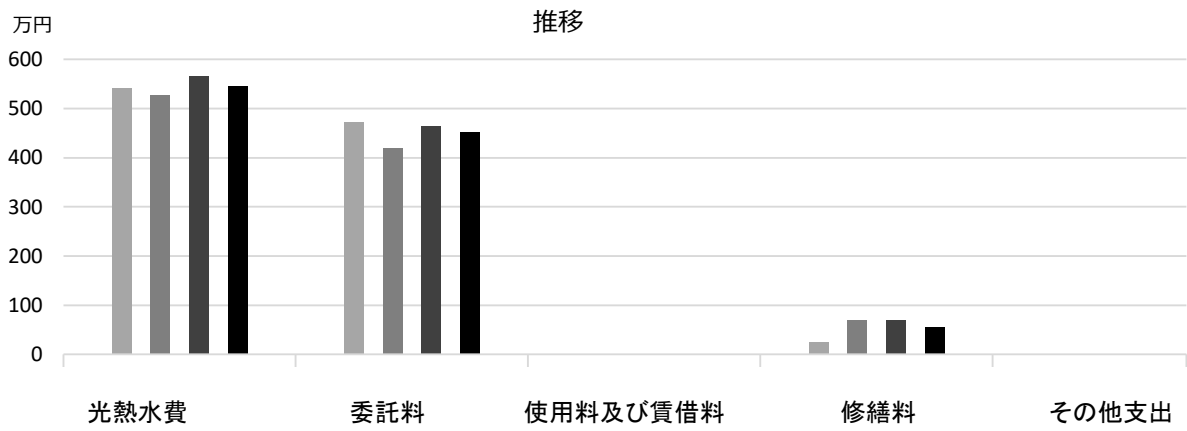
	H27	H28	H29	H27-29平均
収入（円）				
使用料	0	0	0	0
補助金	0	0	0	0
その他収入	0	0	0	0
計	0	0	0	0
維持管理経費【支出】（円）				
光熱水費				
電気	3,274,359	3,241,855	3,481,846	3,332,687
ガス	466,301	367,156	400,389	411,282
上下水道	1,669,982	1,665,343	1,780,876	1,705,400
その他	0	0	0	0
計	5,410,642	5,274,354	5,663,111	5,449,369
委託料	4,726,385	4,193,259	4,632,984	4,517,543
使用料及び賃借料	0	0	0	0
修繕料	239,544	692,280	702,021	544,615
その他支出	0	0	0	0
計	10,376,571	10,159,893	10,998,116	10,511,527
[参考]（支出－収入）（円）	10,376,571	10,159,893	10,998,116	10,511,527
[参考] 維持補修的な工事請負費（消費的事業）※H29年度分のみ記載			4,563,255	4,563,255

備考

■ 利用状況

	H27	H28	H29	H27-29平均
延べ園児数（人）	1,503	1,481	1,480	1,488

■ 維持管理経費の推移 (H27~29)



■ 主な改修履歴(投資的事業) ※H29年度分のみ記載

H29 : 件名

金額 (円)

瓦木北保育所

施設コード 06107
大分類 児童施設
小分類 市立保育所

■ 基本情報

施設名称	瓦木北保育所		
所在地	大屋町13-8		
所管	局	こども支援局	
	課	保育幼稚園事業課	
開設年度	1967年		
所有状況	土地	市保有	
	建物	市保有	
運営形態	運営 直営		
避難所指定 (収容予定人数)	—		
備考			

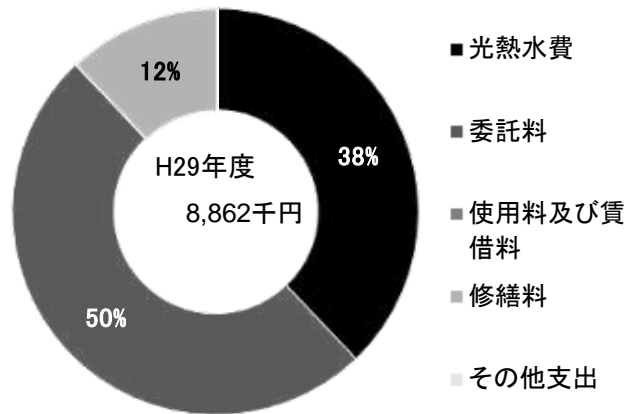


■ 土地・建物情報

敷地面積	1,358.66㎡		
	うち借地面積	0.00㎡	
延床面積	747.04㎡		
	うち借受面積	0.00㎡	
階数※	地上	2 F	
	地下	—	
構造※	鉄骨造		
建築年月日※	1999年3月25日 築 19 年		
取得価額等	269,809,859円		
減価償却累計額	146,243,601円		
有形固定資産減価償却率	54.20%		

※は主たる建物(面積が最大の棟)について

■ 維持管理経費の構成比(H29)



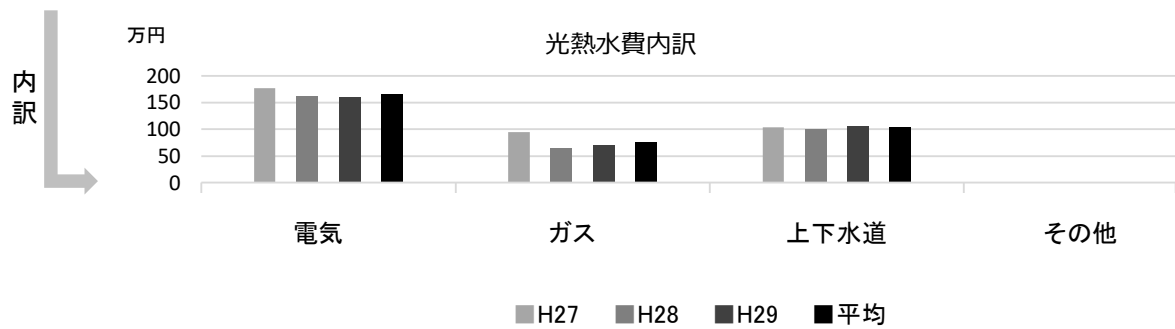
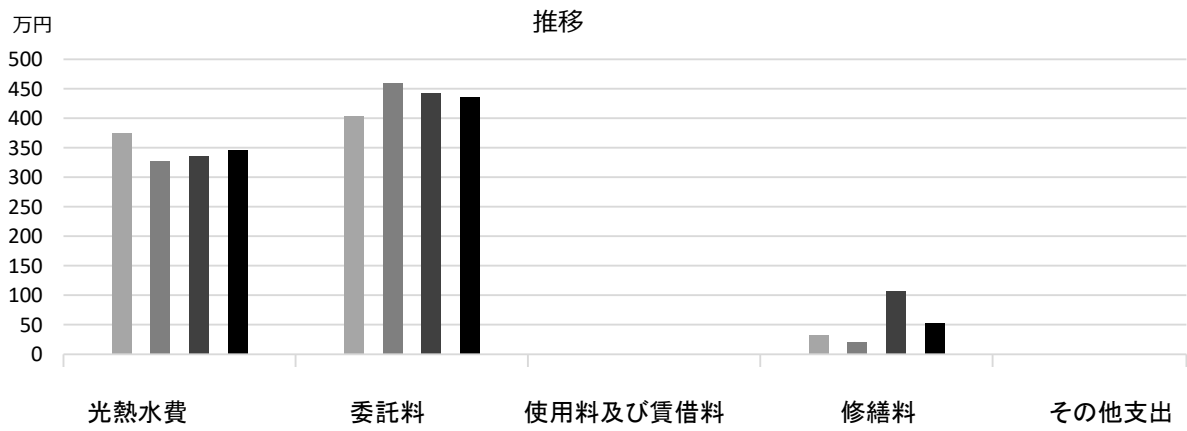
■ 維持管理経費

	H27	H28	H29	H27-29平均
収入 (円)				
使用料	0	0	0	0
補助金	0	0	0	0
その他収入	2,232	2,232	2,232	2,232
計	2,232	2,232	2,232	2,232
維持管理経費 [支出] (円)				
光熱水費				
電気	1,766,041	1,622,869	1,593,629	1,660,846
ガス	949,605	644,273	701,596	765,158
上下水道	1,035,381	1,006,983	1,063,132	1,035,165
その他	0	0	0	0
計	3,751,027	3,274,125	3,358,357	3,461,170
委託料	4,041,736	4,598,558	4,432,123	4,357,472
使用料及び賃借料	0	0	0	0
修繕料	316,872	205,178	1,071,792	531,281
その他支出	0	0	0	0
計	8,109,635	8,077,861	8,862,272	8,349,923
[参考] (支出 - 収入) (円)	8,107,403	8,075,629	8,860,040	8,347,691
[参考] 維持補修的な工事請負費 (消費的事業) ※H29年度分のみ記載			1,060,560	1,060,560

■ 利用状況

	H27	H28	H29	H27-29平均
延べ園児数 (人)	1,223	1,208	1,149	1,193

■ 維持管理経費の推移 (H27~29)



■ 主な改修履歴(投資的事業) ※H29年度分のみ記載

H29 : 件名

金額 (円)

瓦木みのり保育所

施設コード 06108
大分類 児童施設
小分類 市立保育所

■ 基本情報

施設名称	瓦木みのり保育所		
所在地	甲子園口5丁目15-4		
所管	局	こども支援局	
	課	保育幼稚園事業課	
開設年度	1972年		
所有状況	土地	市保有	
	建物	市保有	
運営形態	運営 直営		
避難所指定 (収容予定人数)	—		
備考			

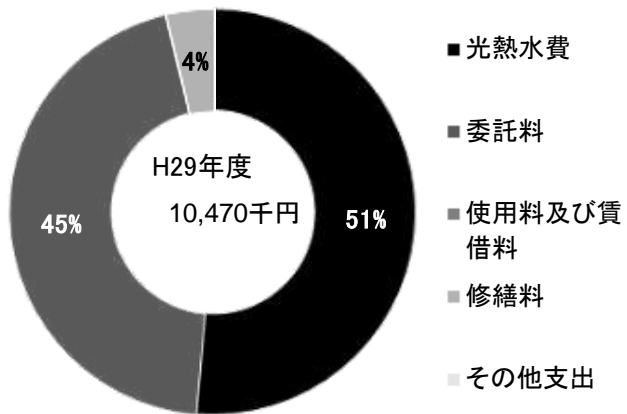


■ 土地・建物情報

敷地面積	1,180.17㎡	
	うち借地面積	0.00㎡
延床面積	745.58㎡	
	うち借受面積	0.00㎡
階数※	地上	2 F
	地下	—
構造※	鉄筋コンクリート造	
建築年月日※	1973年3月31日	
	築 45 年	
取得価額等	155,777,179円	
減価償却累計額	147,560,073円	
有形固定資産減価償却率	94.73%	

※は主たる建物(面積が最大の棟)について

■ 維持管理経費の構成比(H29)



■ 維持管理経費


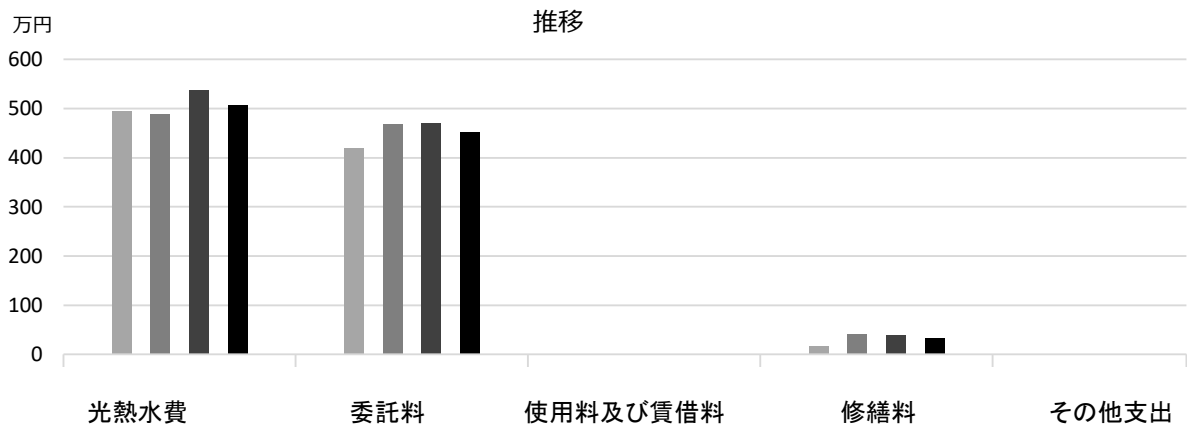
	H27	H28	H29	H27-29平均
収入 (円)				
使用料	0	0	0	0
補助金	0	0	0	0
その他収入	0	0	0	0
計	0	0	0	0
維持管理経費 [支出] (円)				
光熱水費				
電気	2,576,731	2,651,769	2,893,832	2,707,444
ガス	499,041	429,908	499,683	476,211
上下水道	1,859,877	1,810,190	1,984,483	1,884,850
その他	0	0	0	0
計	4,935,649	4,891,867	5,377,998	5,068,505
委託料	4,189,216	4,674,149	4,701,876	4,521,747
使用料及び賃借料	0	0	0	0
修繕料	161,222	416,988	389,772	322,661
その他支出	0	0	0	0
計	9,286,087	9,983,004	10,469,646	9,912,912
[参考] (支出 - 収入) (円)	9,286,087	9,983,004	10,469,646	9,912,912
[参考] 維持補修的な工事請負費 (消費的事業) ※H29年度分のみ記載			4,009,500	4,009,500

備考

■ 利用状況

	H27	H28	H29	H27-29平均
延べ園児数 (人)	1,625	1,634	1,641	1,633

■ 維持管理経費の推移 (H27~29)



■ 主な改修履歴(投資的事業) ※H29年度分のみ記載

H29 : 件名

金額 (円)

北夙川保育所

施設コード 06109
 大分類 児童施設
 小分類 市立保育所

■ 基本情報

施設名称	北夙川保育所		
所在地	松風町7-25		
所管 局	こども支援局		
課	保育幼稚園事業課		
開設年度	1973年		
所有状況 土地	市保有		
建物	市保有		
運営形態 運営	直営		
避難所指定 (収容予定人数)	—		
備考			

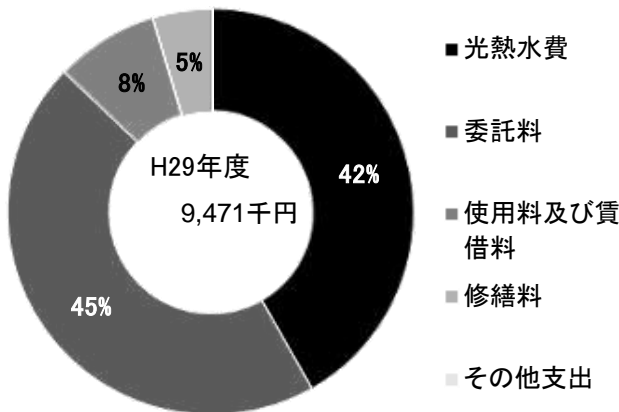


■ 土地・建物情報

敷地面積	980.14㎡
うち借地面積	0.00㎡
延床面積	697.73㎡
うち借受面積	0.00㎡
階数※ 地上	2 F
地下	—
構造※	鉄筋コンクリート造
建築年月日※	1973年3月31日
	築 45 年
取得価額等	165,006,591円
減価償却累計額	147,226,808円
有形固定資産減価償却率	89.22%

※は主たる建物(面積が最大の棟)について

■ 維持管理経費の構成比(H29)



■ 維持管理経費

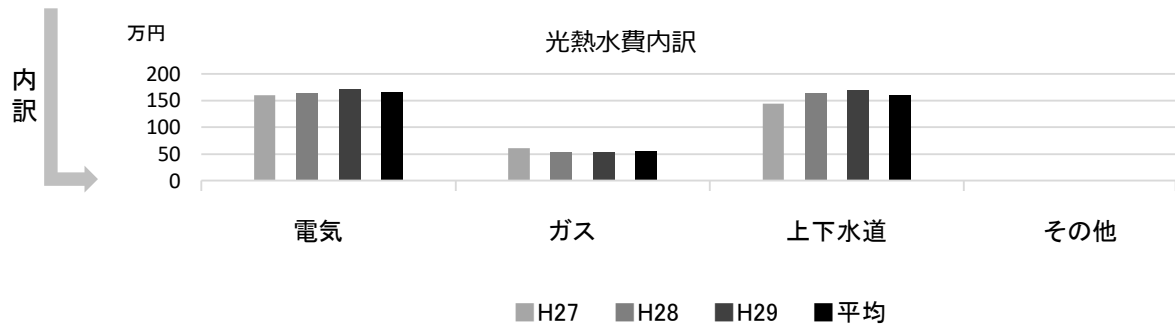
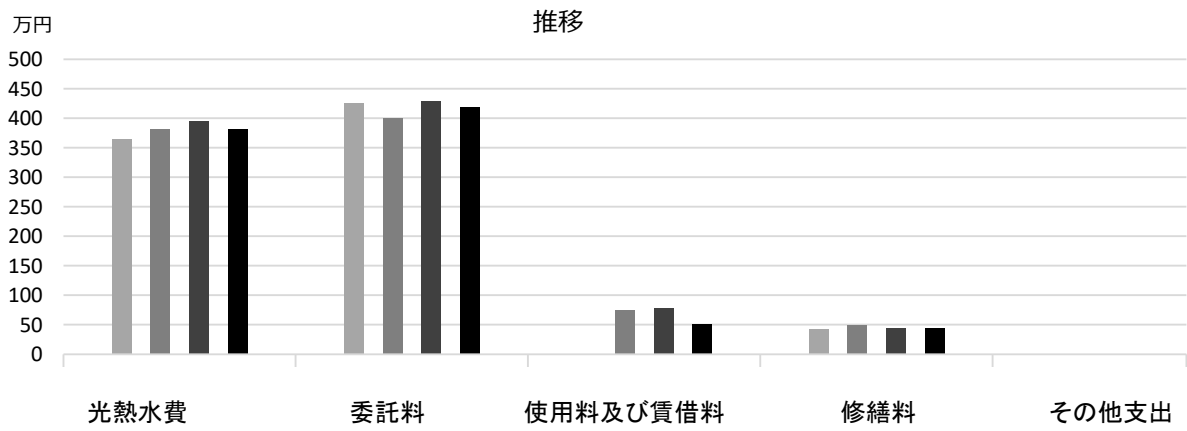
	H27	H28	H29	H27-29平均
収入 (円)				
使用料	0	0	0	0
補助金	0	0	0	0
その他収入	0	0	0	0
計	0	0	0	0
維持管理経費 [支出] (円)				
光熱水費				
電気	1,601,381	1,635,617	1,723,774	1,653,591
ガス	609,491	535,938	536,358	560,596
上下水道	1,440,061	1,645,950	1,697,919	1,594,643
その他	0	0	0	0
計	3,650,933	3,817,505	3,958,051	3,808,830
委託料	4,264,054	4,009,321	4,296,165	4,189,847
使用料及び賃借料	0	745,200	777,600	507,600
修繕料	421,632	491,681	439,279	450,864
その他支出	0	0	0	0
計	8,336,619	9,063,707	9,471,095	8,957,140
[参考] (支出 - 収入) (円)	8,336,619	9,063,707	9,471,095	8,957,140
[参考] 維持補修的な工事請負費 (消費的事業) ※H29年度分のみ記載			1,384,560	1,384,560

■ 利用状況

	H27	H28	H29	H27-29平均
延べ園児数 (人)	1,587	1,589	1,574	1,583

(平成30年 3月31日時点)

■ 維持管理経費の推移 (H27~29)



■ 主な改修履歴(投資的事業) ※H29年度分のみ記載

H29 : 件名	金額 (円)
空調設備改修工事	6,477,408

甲東北保育所

施設コード 06110
大分類 児童施設
小分類 市立保育所

■ 基本情報

施設名称	甲東北保育所		
所在地	仁川町4丁目3-10		
所管	局	こども支援局	
	課	保育幼稚園事業課	
開設年度	1972年		
所有状況	土地	市保有	
	建物	市保有	
運営形態	運営 直営		
避難所指定(収容予定人数)	—		
備考			

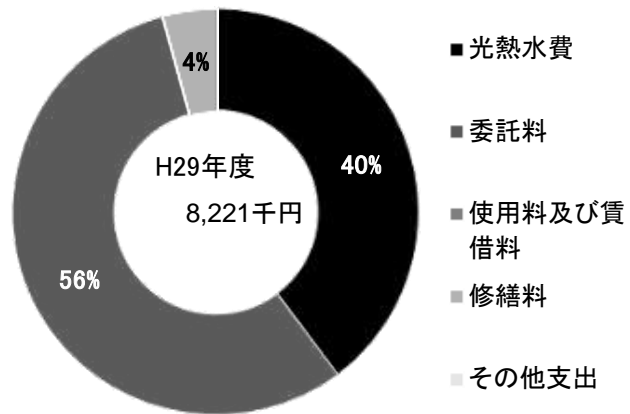


■ 土地・建物情報

敷地面積	1,037.85㎡	
	うち借地面積	0.00㎡
延床面積	654.55㎡	
	うち借受面積	0.00㎡
階数※	地上	2 F
	地下	—
構造※	鉄筋コンクリート造	
建築年月日※	1991年3月30日 築 27 年	
取得価額等	334,631,838円	
減価償却累計額	189,939,770円	
有形固定資産減価償却率	56.76%	

※は主たる建物(面積が最大の棟)について

■ 維持管理経費の構成比(H29)



■ 維持管理経費

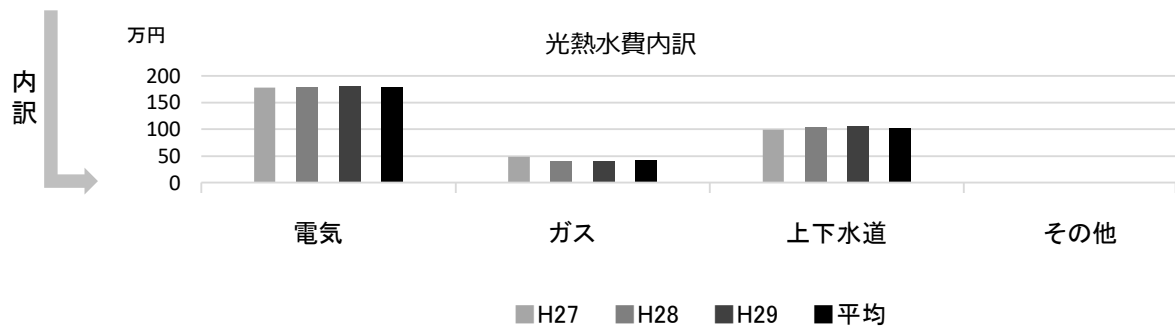
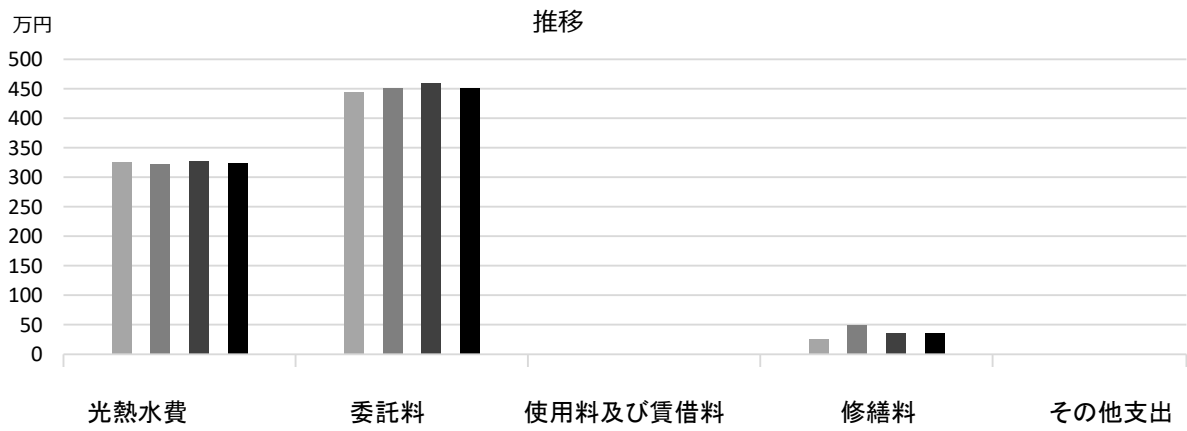
	H27	H28	H29	H27-29平均
収入(円)				
使用料	0	0	0	0
補助金	0	0	0	0
その他収入	0	0	0	0
計	0	0	0	0
維持管理経費[支出](円)				
光熱水費				
電気	1,780,402	1,786,132	1,800,321	1,788,952
ガス	478,211	395,188	411,302	428,234
上下水道	990,464	1,039,908	1,059,974	1,030,115
その他	0	0	0	0
計	3,249,077	3,221,228	3,271,597	3,247,301
委託料	4,439,637	4,512,909	4,598,660	4,517,069
使用料及び賃借料	0	0	0	0
修繕料	260,280	485,460	350,892	365,544
その他支出	0	0	0	0
計	7,948,994	8,219,597	8,221,149	8,129,913
[参考] (支出-収入)(円)	7,948,994	8,219,597	8,221,149	8,129,913
[参考] 維持補修的な工事請負費(消費的事業) ※H29年度分のみ記載			1,504,224	1,504,224

備考

■ 利用状況

	H27	H28	H29	H27-29平均
延べ園児数(人)	1,209	1,213	1,152	1,191

■ 維持管理経費の推移 (H27~29)



■ 主な改修履歴(投資的事業) ※H29年度分のみ記載

H29 : 件名	金額 (円)
受水槽等取替改修工事	5,959,440

小松朝日保育所

施設コード 06111
 大分類 児童施設
 小分類 市立保育所

■ 基本情報

施設名称	小松朝日保育所		
所在地	小松北町1丁目7-9		
所管	局	こども支援局	
	課	保育幼稚園事業課	
開設年度	1950年		
所有状況	土地	市保有	
	建物	市保有	
運営形態	運営 直営		
避難所指定 (収容予定人数)	—		
備考			

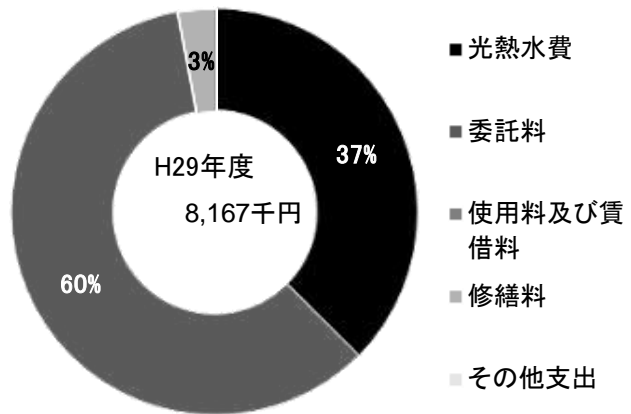


■ 土地・建物情報

敷地面積	1,066.00㎡	
	うち借地面積	0.00㎡
延床面積	742.49㎡	
	うち借受面積	0.00㎡
階数※	地上	2 F
	地下	—
構造※	鉄筋コンクリート造	
建築年月日※	1975年1月29日 築 43 年	
取得価額等	341,499,475円	
減価償却累計額	202,186,899円	
有形固定資産減価償却率	59.21%	

※は主たる建物(面積が最大の棟)について

■ 維持管理経費の構成比(H29)



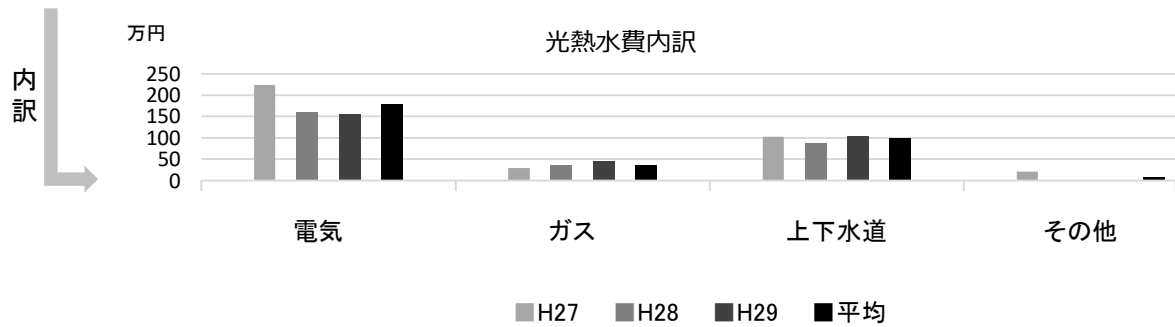
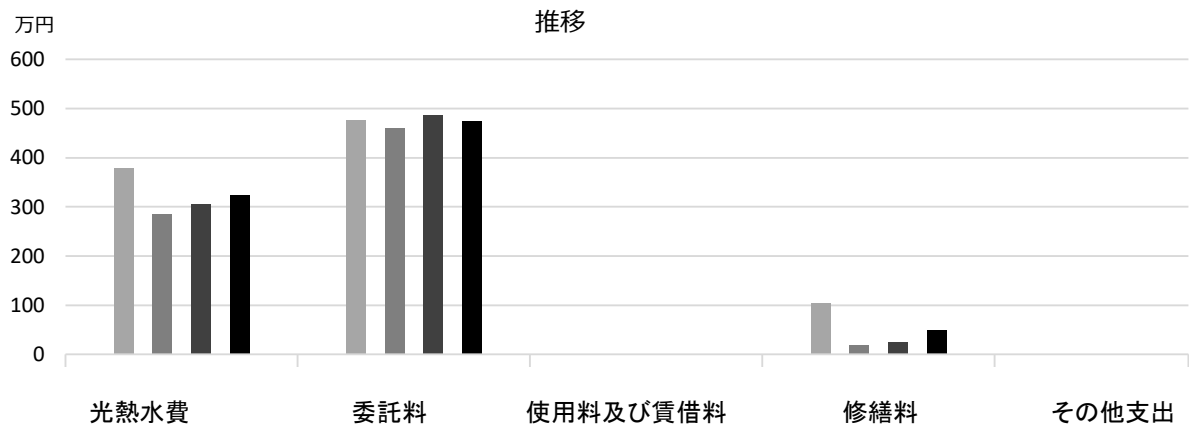
■ 維持管理経費

	H27	H28	H29	H27-29平均
収入 (円)				
使用料	0	0	0	0
補助金	0	0	0	0
その他収入	0	0	0	0
計	0	0	0	0
維持管理経費 [支出] (円)				
光熱水費				
電気	2,245,288	1,595,352	1,557,313	1,799,318
ガス	296,666	369,056	449,549	371,757
上下水道	1,022,598	885,778	1,053,925	987,434
その他	213,147	0	0	71,049
計	3,777,699	2,850,186	3,060,787	3,229,557
委託料	4,755,605	4,590,972	4,866,185	4,737,587
使用料及び賃借料	0	0	0	0
修繕料	1,031,281	188,568	240,187	486,679
その他支出	0	0	0	0
計	9,564,585	7,629,726	8,167,159	8,453,823
[参考] (支出 - 収入) (円)	9,564,585	7,629,726	8,167,159	8,453,823
[参考] 維持補修的な工事請負費 (消費的事業) ※H29年度分のみ記載			783,000	783,000

■ 利用状況

	H27	H28	H29	H27-29平均
延べ園児数 (人)	1,445	1,475	1,450	1,457

■ 維持管理経費の推移 (H27~29)



■ 主な改修履歴(投資的事業) ※H29年度分のみ記載

H29 : 件名

金額 (円)

大社保育所

施設コード 06112
大分類 児童施設
小分類 市立保育所

■ 基本情報

施設名称	大社保育所		
所在地	神垣町7-32		
所管	局	こども支援局	
	課	保育幼稚園事業課	
開設年度	1981年		
所有状況	土地	市保有	
	建物	市保有	
運営形態	運営 直営		
避難所指定(収容予定人数)	—		
備考	大社児童センターの面積を含む		

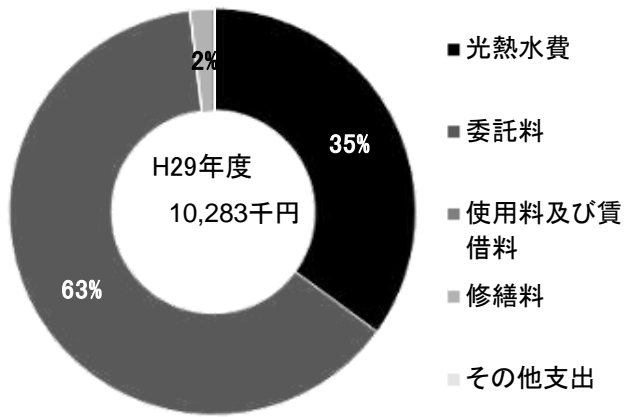


■ 土地・建物情報

敷地面積	1,478.00㎡	
	うち借地面積	0.00㎡
延床面積	1,151.02㎡	
	うち借受面積	0.00㎡
階数※	地上	3 F
	地下	—
構造※	鉄筋コンクリート造	
建築年月日※	1981年3月24日 築 37 年	
取得価額等	432,821,890円	
減価償却累計額	239,044,378円	
有形固定資産減価償却率	55.23%	

※は主たる建物(面積が最大の棟)について

■ 維持管理経費の構成比(H29)



■ 維持管理経費

	H27	H28	H29	H27-29平均
収入(円)				
使用料	0	0	0	0
補助金	0	0	0	0
その他収入	0	0	0	0
計	0	0	0	0
維持管理経費[支出](円)				
光熱水費				
電気	1,710,529	1,487,427	1,656,005	1,617,987
ガス	465,417	608,545	665,538	579,833
上下水道	1,436,606	1,172,332	1,282,654	1,297,197
その他	233,787	0	0	77,929
計	3,846,339	3,268,304	3,604,197	3,572,947
委託料	4,606,821	6,355,994	6,492,776	5,818,530
使用料及び賃借料	0	0	0	0
修繕料	148,456	189,540	185,922	174,639
その他支出	0	0	0	0
計	8,601,616	9,813,838	10,282,895	9,566,116
[参考] (支出-収入)(円)	8,601,616	9,813,838	10,282,895	9,566,116
[参考] 維持補修的な工事請負費(消費的事業) ※H29年度分のみ記載			687,960	687,960

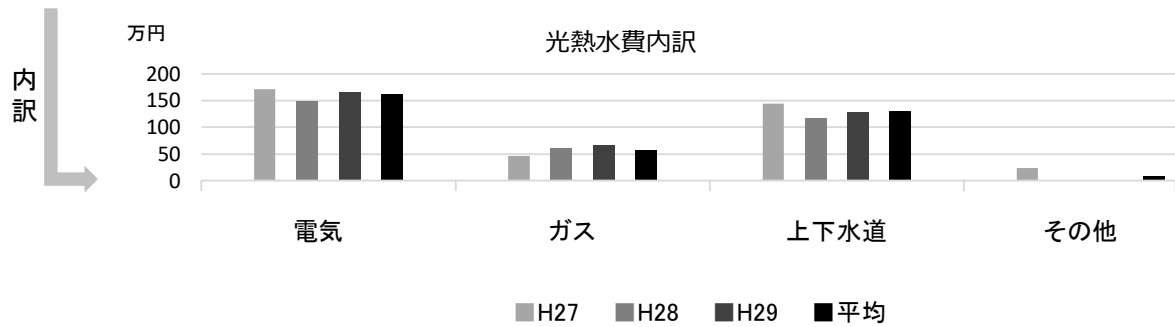
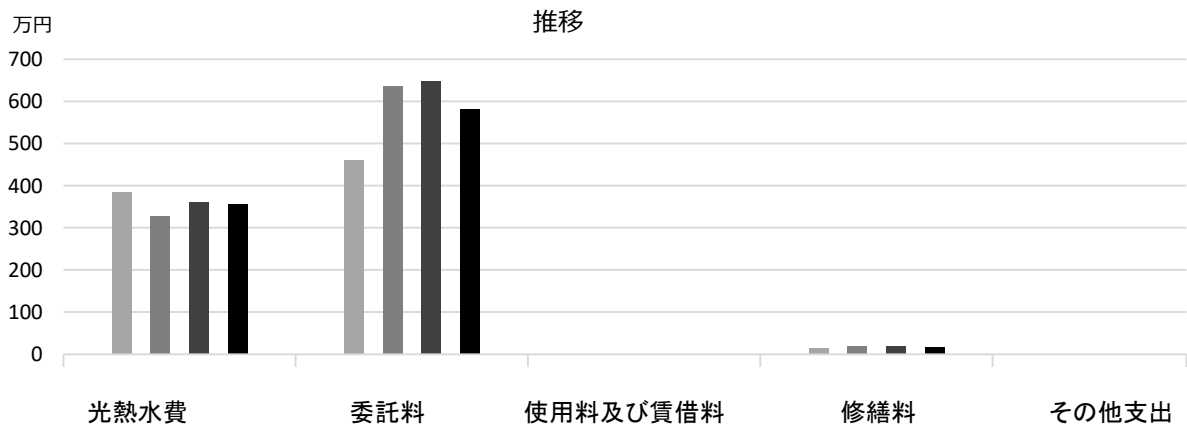
備考

光熱水費・委託料は大社児童センターを含む

■ 利用状況

	H27	H28	H29	H27-29平均
延べ園児数(人)	1,499	1,491	1,486	1,492

■ 維持管理経費の推移 (H27~29)



■ 主な改修履歴(投資的事業) ※H29年度分のみ記載

H29 : 件名

金額 (円)

高須西保育所

施設コード 06113
 大分類 児童施設
 小分類 市立保育所

■ 基本情報

施設名称	高須西保育所		
所在地	高須町2丁目1-46		
所管	局	こども支援局	
	課	保育幼稚園事業課	
開設年度	1982年		
所有状況	土地	借用	
	建物	市保有	
運営形態	運営 直営		
避難所指定 (収容予定人数)	—		
備考			

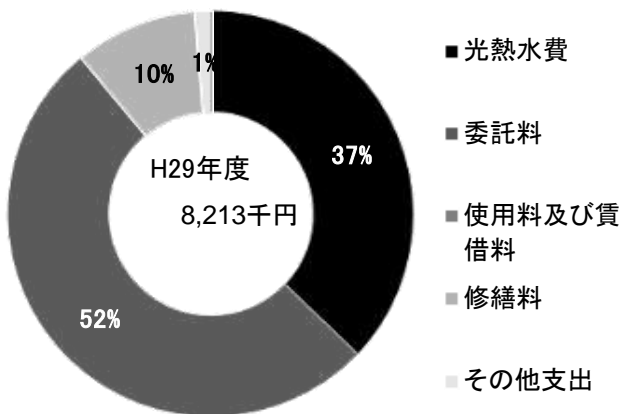


■ 土地・建物情報

敷地面積	1,434.82㎡		
	うち借地面積	1,434.82㎡	
延床面積	722.55㎡		
	うち借受面積	0.00㎡	
階数※	地上	2 F	
	地下	—	
構造※	鉄筋コンクリート造		
建築年月日※	1982年3月27日 築 36 年		
取得価額等	239,699,471円		
減価償却累計額	177,962,128円		
有形固定資産減価償却率	74.24%		

※は主たる建物(面積が最大の棟)について

■ 維持管理経費の構成比(H29)




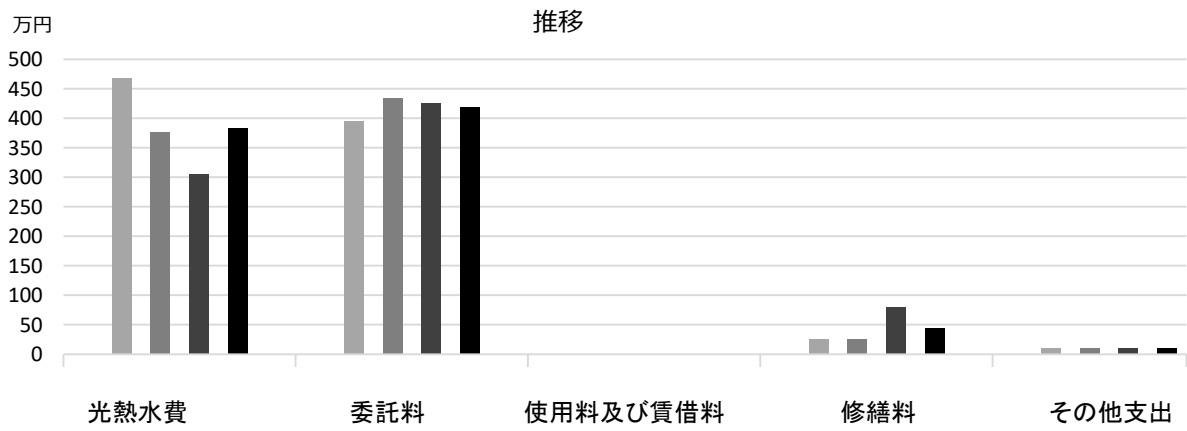
■ 維持管理経費

	H27	H28	H29	H27-29平均
収入 (円)				
使用料	0	0	0	0
補助金	0	0	0	0
その他収入	0	0	0	0
計	0	0	0	0
維持管理経費 [支出] (円)				
光熱水費				
電気	1,488,041	1,465,458	1,555,467	1,502,989
ガス	494,620	409,815	442,416	448,950
上下水道	2,696,035	1,882,349	1,054,415	1,877,600
その他	0	0	0	0
計	4,678,696	3,757,622	3,052,298	3,829,539
委託料	3,958,126	4,345,898	4,254,540	4,186,188
使用料及び賃借料	0	0	0	0
修繕料	257,148	255,960	797,709	436,939
その他支出	108,480	108,480	108,480	108,480
計	9,002,450	8,467,960	8,213,027	8,561,146
[参考] (支出 - 収入) (円)	9,002,450	8,467,960	8,213,027	8,561,146
[参考] 維持補修的な工事請負費 (消費的事業) ※H29年度分のみ記載			1,136,160	1,136,160

■ 利用状況

	H27	H28	H29	H27-29平均
延べ園児数 (人)	1,416	1,357	1,337	1,370

■ 維持管理経費の推移 (H27~29)



■ 主な改修履歴(投資的事業) ※H29年度分のみ記載

H29 : 件名	金額 (円)
受水槽等取替改修工事	6,240,240

高須東保育所

施設コード 06114
 大分類 児童施設
 小分類 市立保育所

■ 基本情報

施設名称	高須東保育所		
所在地	高須町1丁目1-39		
所管	局	こども支援局	
	課	保育幼稚園事業課	
開設年度	1979年		
所有状況	土地	借用	
	建物	市保有	
運営形態	運営 直営		
避難所指定 (収容予定人数)	—		
備考			

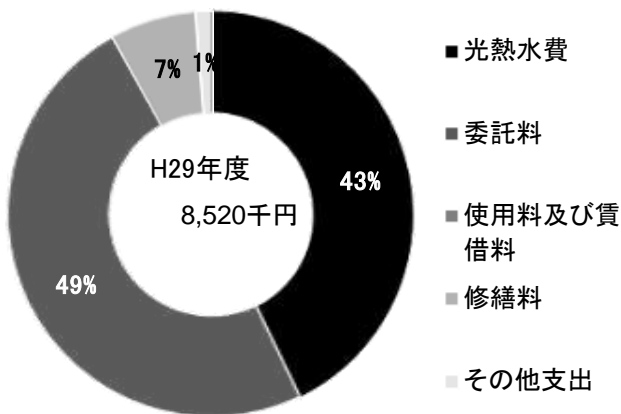


■ 土地・建物情報

敷地面積	1,350.52㎡		
	うち借地面積	1,350.52㎡	
延床面積	733.66㎡		
	うち借受面積	0.00㎡	
階数※	地上	2 F	
	地下	—	
構造※	鉄筋コンクリート造		
建築年月日※	1979年3月31日 築 39 年		
取得価額等	210,904,145円		
減価償却累計額	180,303,898円		
有形固定資産減価償却率	85.49%		

※は主たる建物(面積が最大の棟)について

■ 維持管理経費の構成比(H29)



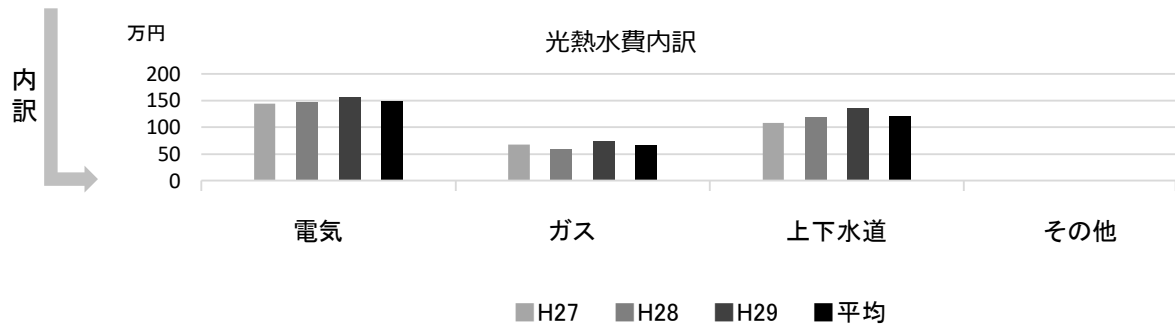
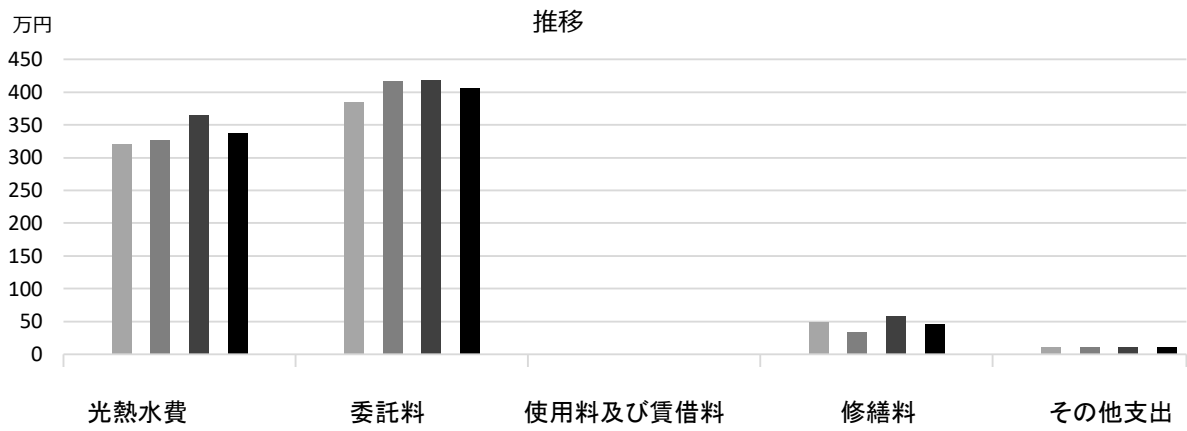
■ 維持管理経費

	H27	H28	H29	H27-29平均
収入 (円)				
使用料	0	0	0	0
補助金	0	0	0	0
その他収入	0	0	0	0
計	0	0	0	0
維持管理経費 [支出] (円)				
光熱水費				
電気	1,444,575	1,480,519	1,562,582	1,495,892
ガス	670,329	591,204	739,006	666,846
上下水道	1,086,350	1,194,700	1,350,374	1,210,475
その他	0	0	0	0
計	3,201,254	3,266,423	3,651,962	3,373,213
委託料	3,838,576	4,167,145	4,183,217	4,062,979
使用料及び賃借料	0	0	0	0
修繕料	484,380	331,743	576,590	464,238
その他支出	108,480	108,480	108,480	108,480
計	7,632,690	7,873,791	8,520,249	8,008,910
[参考] (支出 - 収入) (円)	7,632,690	7,873,791	8,520,249	8,008,910
[参考] 維持補修的な工事請負費 (消費的事業) ※H29年度分のみ記載			1,509,840	1,509,840

■ 利用状況

	H27	H28	H29	H27-29平均
延べ園児数 (人)	1,432	1,463	1,446	1,447

■ 維持管理経費の推移 (H27~29)



■ 主な改修履歴(投資的事業) ※H29年度分のみ記載

H29 : 件名	金額 (円)
空調設備改修工事	3,114,720

建石保育所

施設コード 06115
大分類 児童施設
小分類 市立保育所

■ 基本情報

施設名称	建石保育所		
所在地	川添町10-3		
所管	局	こども支援局	
	課	保育幼稚園事業課	
開設年度	1952年		
所有状況	土地	市保有	
	建物	市保有	
運営形態	運営 直営		
避難所指定 (収容予定人数)	—		
備考	夙東市民館併設		

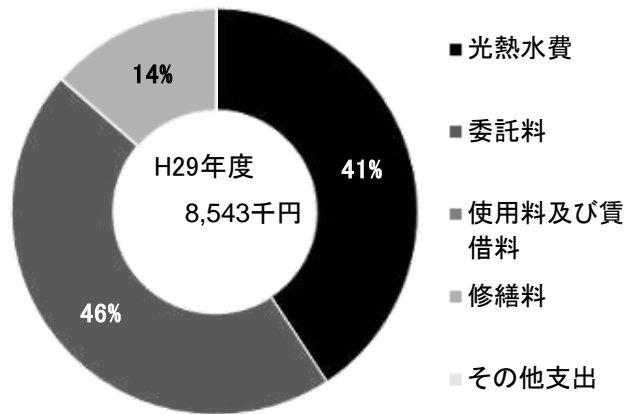


■ 土地・建物情報

敷地面積	1,482.83㎡	
	うち借地面積	0.00㎡
延床面積	645.37㎡	
	うち借受面積	0.00㎡
階数※	地上	2 F
	地下	—
構造※	鉄筋コンクリート造	
建築年月日※	1984年2月28日	
	築 34 年	
取得価額等	193,626,236円	
減価償却累計額	135,802,476円	
有形固定資産減価償却率	70.14%	

※は主たる建物(面積が最大の棟)について

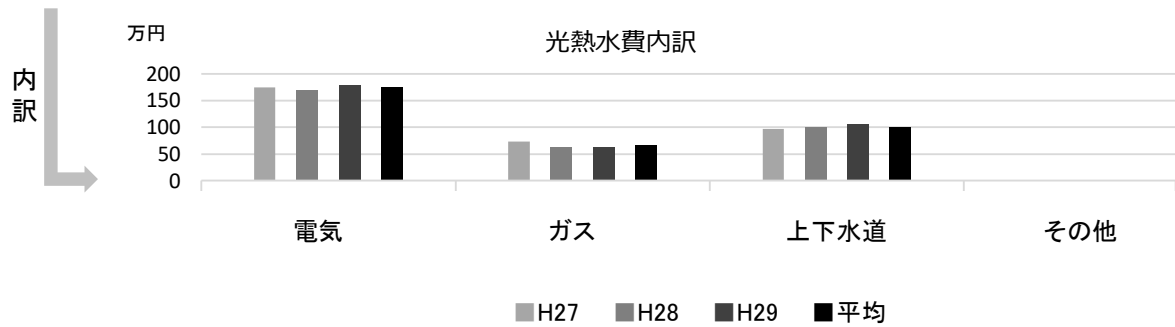
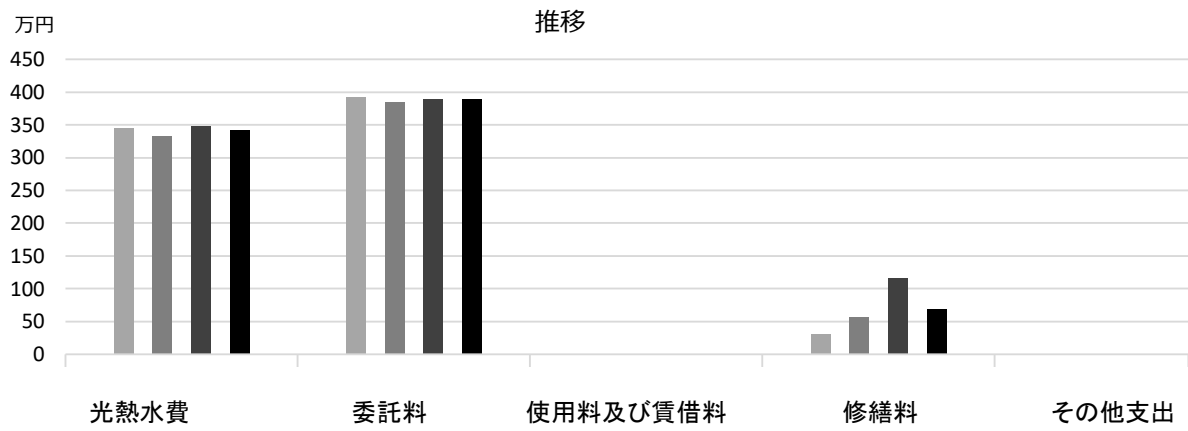
■ 維持管理経費の構成比(H29)



■ 維持管理経費		H27	H28	H29	H27-29平均
収入 (円)	使用料	0	0	0	0
	補助金	0	0	0	0
	その他収入	0	0	0	0
	計	0	0	0	0
維持管理経費 [支出] (円)					
	光熱水費	電気 1,748,366	1,701,936	1,798,952	1,749,751
		ガス 735,613	625,485	621,982	661,027
		上下水道 965,517	997,087	1,061,503	1,008,036
		その他 0	0	0	0
	計	3,449,496	3,324,508	3,482,437	3,418,814
	委託料	3,920,077	3,843,426	3,897,649	3,887,051
	使用料及び賃借料	0	0	0	0
	修繕料	311,742	571,266	1,162,777	681,928
	その他支出	0	0	0	0
	計	7,681,315	7,739,200	8,542,863	7,987,793
[参考]	(支出 - 収入) (円)	7,681,315	7,739,200	8,542,863	7,987,793
[参考]	維持補修的な工事請負費 (消費的事業) ※H29年度分のみ記載			1,446,573	1,446,573
備考				光熱水費は夙東市民館を含む	

■ 利用状況	H27	H28	H29	H27-29平均
延べ園児数 (人)	1,354	1,349	1,355	1,353

■ 維持管理経費の推移 (H27~29)



■ 主な改修履歴(投資的事業) ※H29年度分のみ記載

H29 : 件名	金額 (円)
空調設備改修工事	963,360
受変電設備改修工事	2,522,880

津門保育所

施設コード 06116
大分類 児童施設
小分類 市立保育所

■ 基本情報

施設名称	津門保育所		
所在地	津門稲荷町5-23		
所管	局	こども支援局	
	課	保育幼稚園事業課	
開設年度	1971年		
所有状況	土地	市保有	
	建物	市保有	
運営形態	運営 直営		
避難所指定 (収容予定人数)	—		
備考	津門児童館の面積を含む		

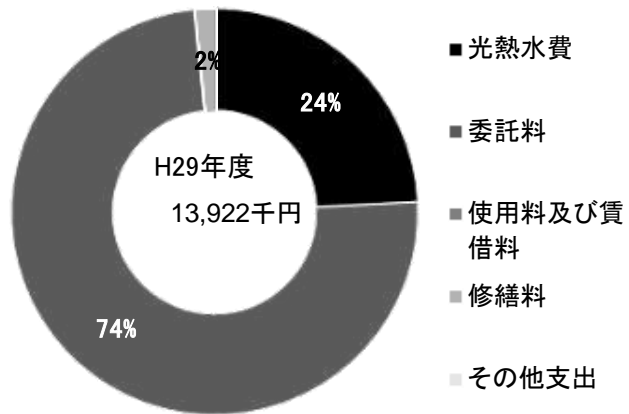


■ 土地・建物情報

敷地面積	1,279.00㎡		
	うち借地面積	0.00㎡	
延床面積	2,058.41㎡		
	うち借受面積	0.00㎡	
階数※	地上	4 F	
	地下	—	
構造※	鉄筋コンクリート造		
建築年月日※	1971年10月28日 築 46 年		
取得価額等	363,651,356円		
減価償却累計額	361,198,019円		
有形固定資産減価償却率	99.33%		

※は主たる建物(面積が最大の棟)について

■ 維持管理経費の構成比(H29)



■ 維持管理経費

	H27	H28	H29	H27-29平均
収入 (円)				
使用料	0	0	0	0
補助金	0	0	0	0
その他収入	0	0	0	0
計	0	0	0	0
維持管理経費 [支出] (円)				
光熱水費				
電気	1,068,105	1,731,358	1,815,235	1,538,233
ガス	475,413	616,821	639,974	577,403
上下水道	411,966	815,462	910,878	712,769
その他	0	0	0	0
計	1,955,484	3,163,641	3,366,087	2,828,404
委託料	4,388,342	10,478,228	10,335,522	8,400,697
使用料及び賃借料	0	0	0	0
修繕料	366,876	466,506	220,320	351,234
その他支出	0	0	0	0
計	6,710,702	14,108,375	13,921,929	11,580,335
[参考] (支出 - 収入) (円)	6,710,702	14,108,375	13,921,929	11,580,335
[参考] 維持補修的な工事請負費 (消費的事業) ※H29年度分のみ記載			279,720	279,720

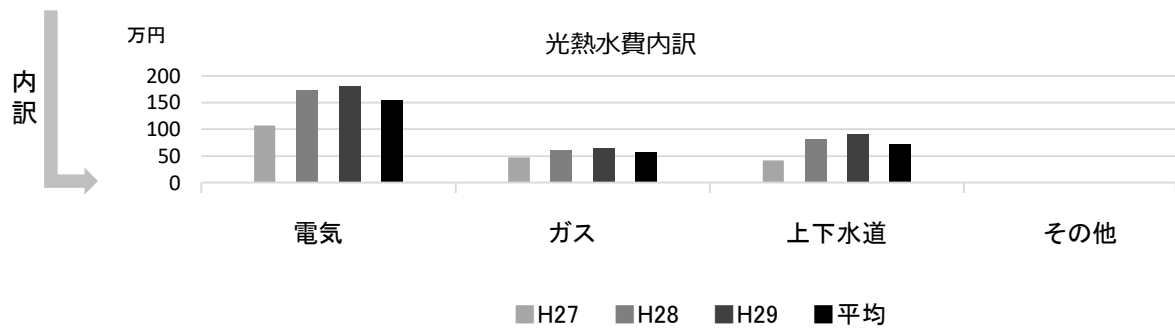
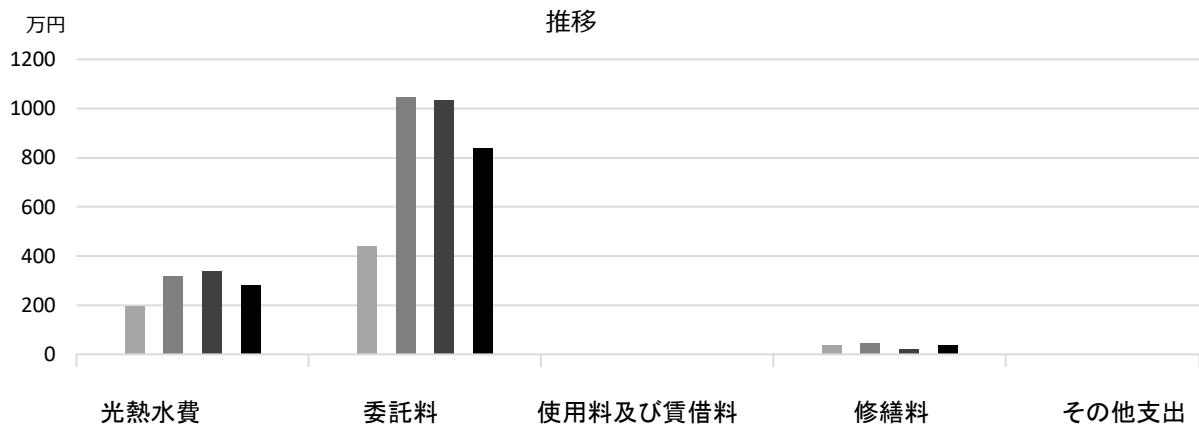
備考

光熱水費・委託料は津門児童館を含む

■ 利用状況

	H27	H28	H29	H27-29平均
延べ園児数 (人)	1,391	1,393	1,356	1,380

■ 維持管理経費の推移 (H27~29)



■ 主な改修履歴(投資的事業) ※H29年度分のみ記載

H29 : 件名

金額 (円)

鳴尾保育所

施設コード 06117
 大分類 児童施設
 小分類 市立保育所

■ 基本情報

施設名称	鳴尾保育所		
所在地	笠屋町19-1		
所管	局	こども支援局	
	課	保育幼稚園事業課	
開設年度	1953年		
所有状況	土地	市保有	
	建物	市保有	
運営形態	運営	直営	
避難所指定 (収容予定人数)	—		
備考	鳴尾児童館、共同利用施設鳴尾センター併設		

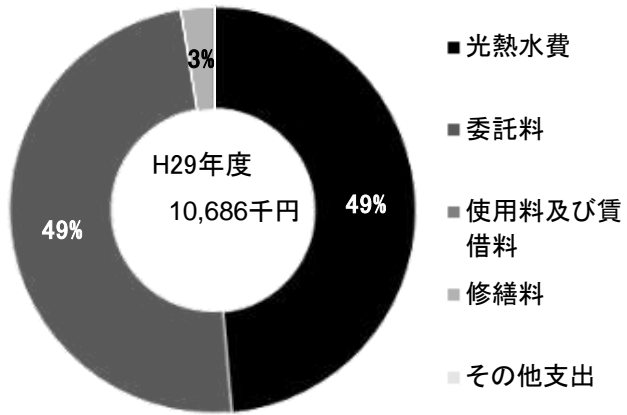


■ 土地・建物情報

敷地面積	1,302.47㎡		
	うち借地面積	0.00㎡	
延床面積	727.62㎡		
	うち借受面積	0.00㎡	
階数※	地上	2 F	
	地下	—	
構造※	鉄筋コンクリート造		
建築年月日※	1974年4月1日		
	築 43 年		
取得価額等	250,708,446円		
減価償却累計額	145,364,350円		
有形固定資産減価償却率	57.98%		

※は主たる建物(面積が最大の棟)について

■ 維持管理経費の構成比(H29)



■ 維持管理経費

	H27	H28	H29	H27-29平均
収入 (円)				
使用料	0	0	0	0
補助金	0	0	0	0
その他収入	0	0	0	0
計	0	0	0	0
維持管理経費 [支出] (円)				
光熱水費				
電気	3,225,702	3,198,254	3,472,082	3,298,679
ガス	621,336	482,134	528,390	543,953
上下水道	1,177,281	1,106,286	1,190,415	1,157,994
その他	0	0	0	0
計	5,024,319	4,786,674	5,190,887	5,000,627
委託料	4,493,498	4,836,461	5,221,502	4,850,487
使用料及び賃借料	0	0	0	0
修繕料	419,718	286,200	273,369	326,429
その他支出	0	0	0	0
計	9,937,535	9,909,335	10,685,758	10,177,543
[参考] (支出 - 収入) (円)	9,937,535	9,909,335	10,685,758	10,177,543
[参考] 維持補修的な工事請負費 (消費的事業) ※H29年度分のみ記載			1,185,840	1,185,840

備考


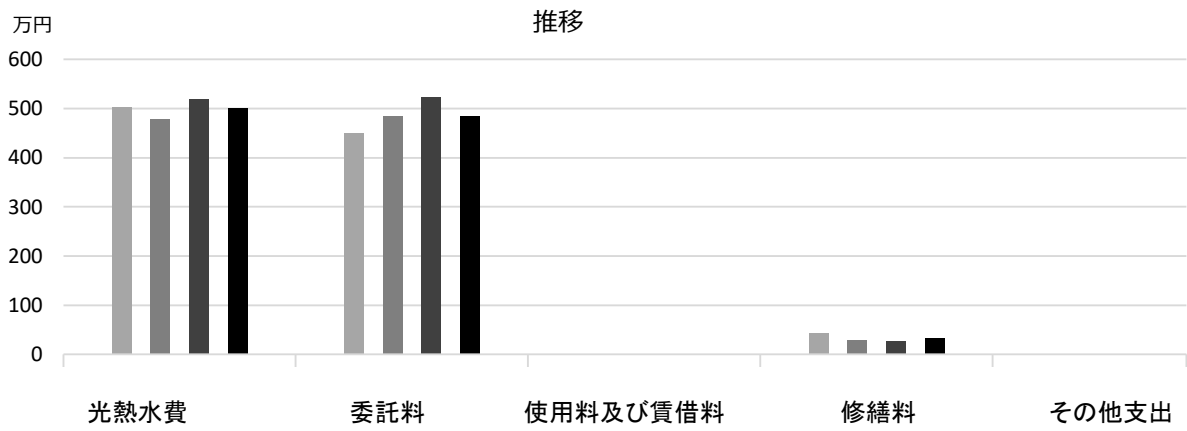
光熱水費は鳴尾児童館を含む

■ 利用状況

	H27	H28	H29	H27-29平均
延べ園児数 (人)	1,434	1,397	1,450	1,427

(平成30年 3月31日時点)

■ 維持管理経費の推移 (H27~29)



■ 主な改修履歴(投資的事業) ※H29年度分のみ記載

H29 : 件名

金額 (円)

鳴尾北保育所

施設コード 06118
 大分類 児童施設
 小分類 市立保育所

■ 基本情報

施設名称	鳴尾北保育所		
所在地	戸崎町1-70		
所管 局	こども支援局		
課	保育幼稚園事業課		
開設年度	1979年		
所有状況 土地	借用		
建物	市保有		
運営形態 運営	直営		
避難所指定 (収容予定人数)	—		
備考	土地は鳴尾財産区所有		

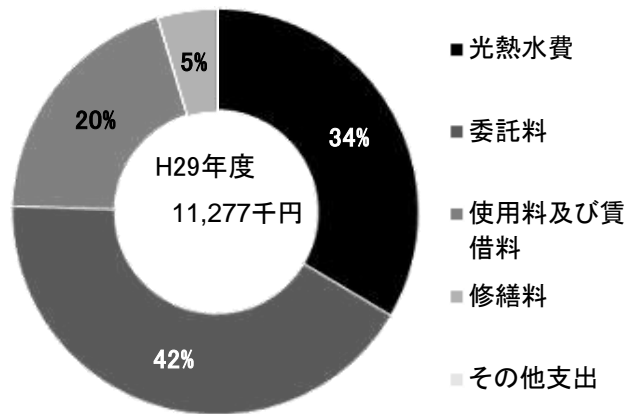


■ 土地・建物情報

敷地面積	1,051.44㎡		
うち借地面積	1,051.44㎡		
延床面積	704.45㎡		
うち借受面積	0.00㎡		
階数※ 地上	2 F		
地下	—		
構造※	鉄筋コンクリート造		
建築年月日※	1979年3月31日 築 39 年		
取得価額等	285,225,713円		
減価償却累計額	240,530,224円		
有形固定資産減価償却率	84.33%		

※は主たる建物(面積が最大の棟)について

■ 維持管理経費の構成比(H29)




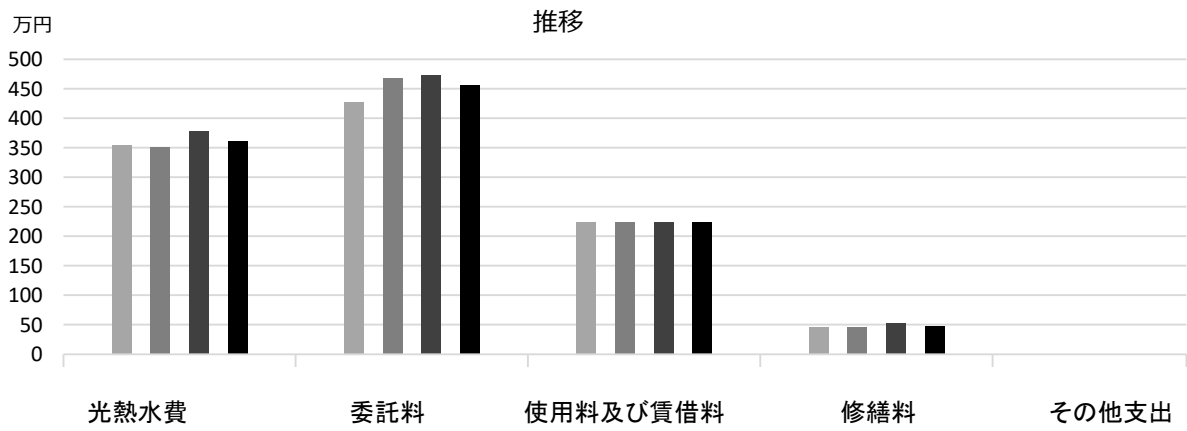
■ 維持管理経費

	H27	H28	H29	H27-29平均
収入 (円)				
使用料	0	0	0	0
補助金	0	0	0	0
その他収入	0	0	0	0
計	0	0	0	0
維持管理経費 [支出] (円)				
光熱水費				
電気	2,262,094	2,316,732	2,441,980	2,340,269
ガス	411,920	348,232	395,946	385,366
上下水道	865,106	842,176	943,242	883,508
その他	0	0	0	0
計	3,539,120	3,507,140	3,781,168	3,609,143
委託料	4,281,261	4,685,287	4,736,528	4,567,692
使用料及び賃借料	2,232,430	2,232,430	2,232,430	2,232,430
修繕料	453,816	464,508	527,020	481,781
その他支出	0	0	0	0
計	10,506,627	10,889,365	11,277,146	10,891,046
[参考] (支出 - 収入) (円)	10,506,627	10,889,365	11,277,146	10,891,046
[参考] 維持補修的な工事請負費 (消費的事業) ※H29年度分のみ記載			2,088,558	2,088,558

■ 利用状況

	H27	H28	H29	H27-29平均
延べ園児数 (人)	999	1,088	1,121	1,069

■ 維持管理経費の推移 (H27~29)



■ 主な改修履歴(投資的事業) ※H29年度分のみ記載

H29 : 件名	金額 (円)
受変電設備改修工事	2,362,392

鳴尾東保育所

施設コード 06119
 大分類 児童施設
 小分類 市立保育所

■ 基本情報

施設名称	鳴尾東保育所		
所在地	上田東町4-120		
所管 局	こども支援局		
課	保育幼稚園事業課		
開設年度	1969年		
所有状況 土地	市保有		
建物	市保有		
運営形態 運営	直営		
避難所指定 (収容予定人数)	—		
備考			

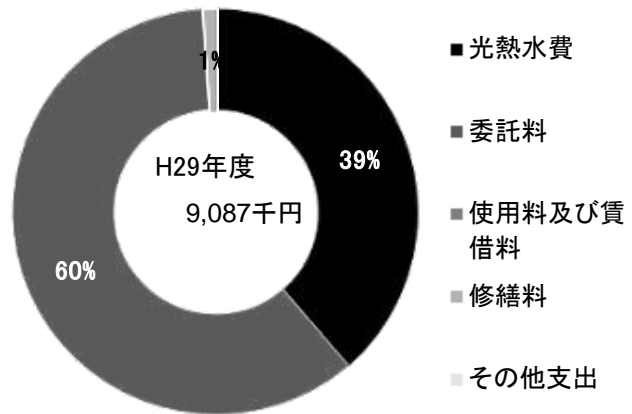


■ 土地・建物情報

敷地面積	1,341.37㎡		
うち借地面積	0.00㎡		
延床面積	761.24㎡		
うち借受面積	0.00㎡		
階数※ 地上	2 F		
地下	—		
構造※	鉄骨造		
建築年月日※	2013年3月7日		
	築 5 年		
取得価額等	186,985,427円		
減価償却累計額	38,629,745円		
有形固定資産減価償却率	20.66%		

※は主たる建物(面積が最大の棟)について

■ 維持管理経費の構成比(H29)



■ 維持管理経費

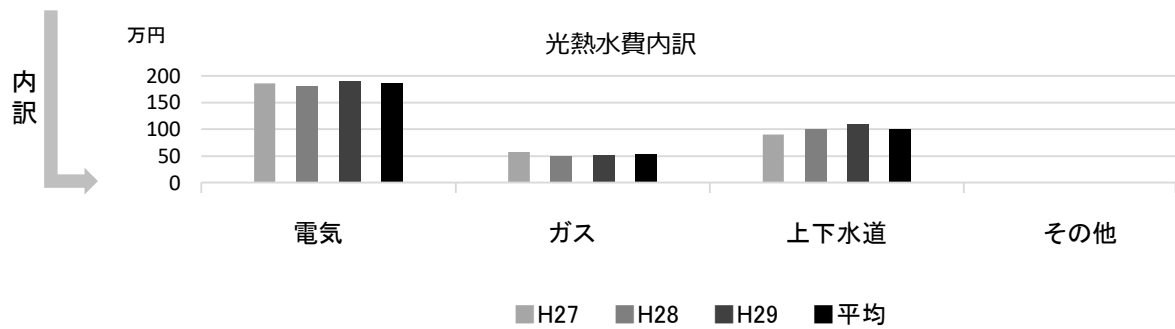
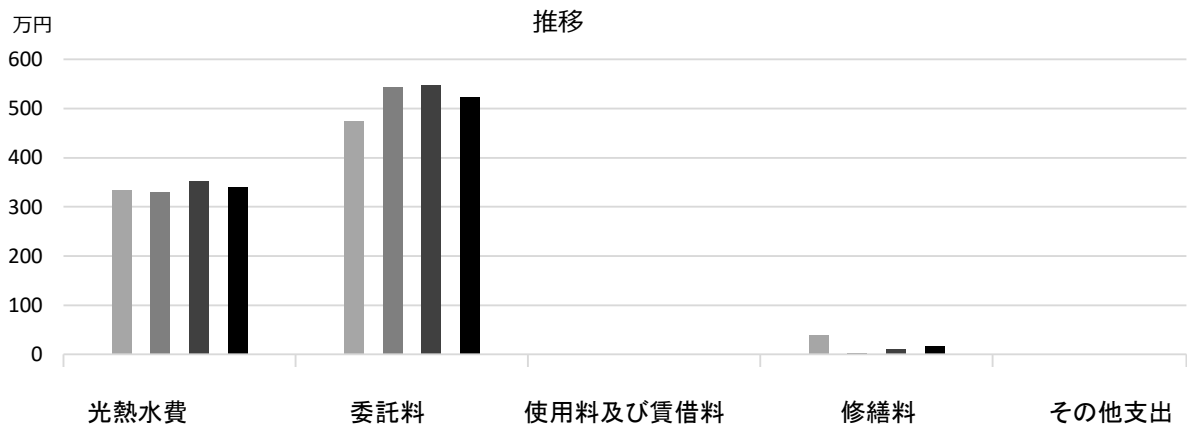
	H27	H28	H29	H27-29平均
収入 (円)				
使用料	0	0	0	0
補助金	0	0	0	0
その他収入	0	0	0	0
計	0	0	0	0
維持管理経費 [支出] (円)				
光熱水費				
電気	1,864,867	1,802,806	1,902,789	1,856,821
ガス	578,964	492,524	511,340	527,609
上下水道	903,603	1,008,846	1,102,456	1,004,968
その他	0	0	0	0
計	3,347,434	3,304,176	3,516,585	3,389,398
委託料	4,750,805	5,441,992	5,474,725	5,222,507
使用料及び賃借料	0	0	0	0
修繕料	385,926	15,120	95,688	165,578
その他支出	0	0	0	0
計	8,484,165	8,761,288	9,086,998	8,777,484
[参考] (支出 - 収入) (円)	8,484,165	8,761,288	9,086,998	8,777,484
[参考] 維持補修的な工事請負費 (消費的事業) ※H29年度分のみ記載			1,070,172	1,070,172

備考

■ 利用状況

	H27	H28	H29	H27-29平均
延べ園児数 (人)	1,195	1,080	1,100	1,125

■ 維持管理経費の推移 (H27~29)



■ 主な改修履歴(投資的事業) ※H29年度分のみ記載

H29 : 件名

金額 (円)

浜甲子園保育所

施設コード 06120
 大分類 児童施設
 小分類 市立保育所

■ 基本情報

施設名称	浜甲子園保育所		
所在地	枝川町12-8		
所管	局	こども支援局	
	課	保育幼稚園事業課	
開設年度	1965年		
所有状況	土地	借用	
	建物	借用	
運営形態	運営 直営		
避難所指定 (収容予定人数)	—		
備考			

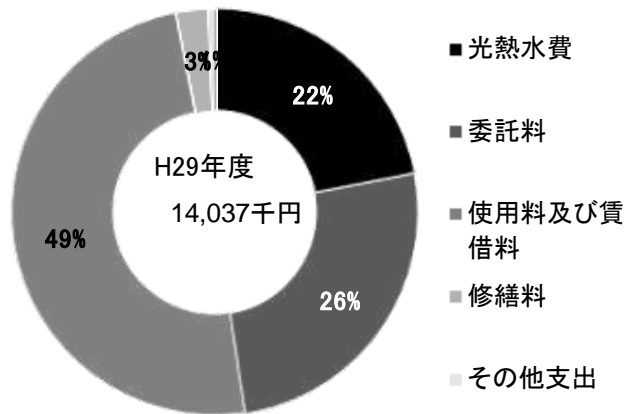


■ 土地・建物情報

敷地面積	1,157.00㎡	
	うち借地面積	1,157.00㎡
延床面積	550.00㎡	
	うち借受面積	550.00㎡
階数※	地上	—
	地下	—
構造※	—	
建築年月日※	—	
取得価額等	—	
減価償却累計額	—	
有形固定資産減価償却率	—	

※は主たる建物(面積が最大の棟)について

■ 維持管理経費の構成比(H29)



■ 維持管理経費

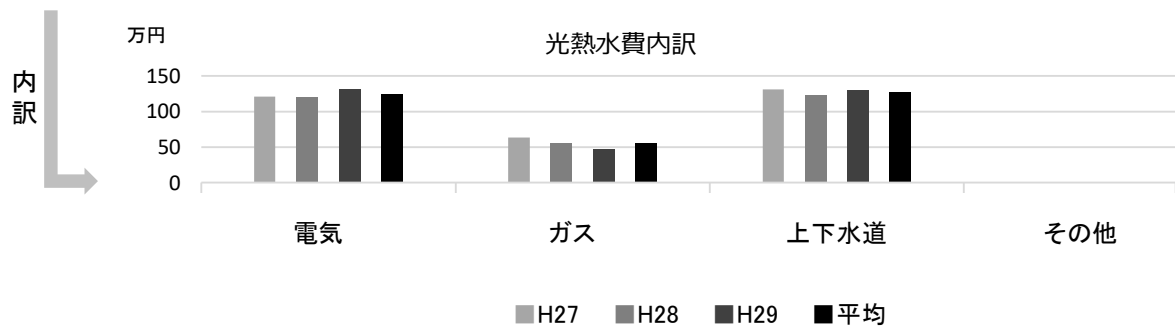
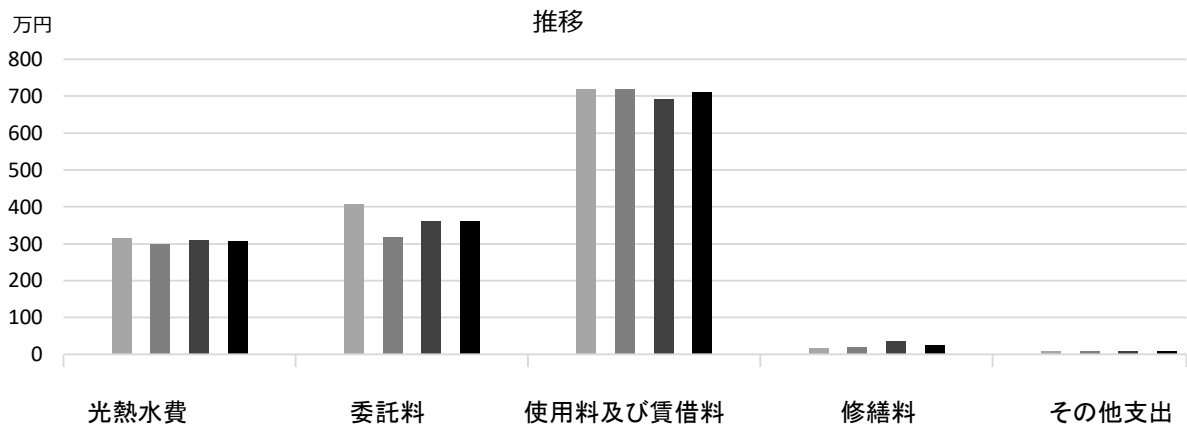
	H27	H28	H29	H27-29平均
収入 (円)				
使用料	0	0	0	0
補助金	0	0	0	0
その他収入	0	0	0	0
計	0	0	0	0
維持管理経費 [支出] (円)				
光熱水費				
電気	1,207,384	1,200,863	1,313,740	1,240,662
ガス	632,321	554,671	473,051	553,348
上下水道	1,308,767	1,230,577	1,297,420	1,278,921
その他	0	0	0	0
計	3,148,472	2,986,111	3,084,211	3,072,931
委託料	4,069,060	3,184,428	3,603,665	3,619,051
使用料及び賃借料	7,188,912	7,188,912	6,915,456	7,097,760
修繕料	176,688	191,160	352,123	239,990
その他支出	81,600	81,600	81,600	81,600
計	14,664,732	13,632,211	14,037,055	14,111,333
[参考] (支出 - 収入) (円)	14,664,732	13,632,211	14,037,055	14,111,333
[参考] 維持補修的な工事請負費 (消費的事業) ※H29年度分のみ記載			5,846,212	5,846,212

備考

■ 利用状況

	H27	H28	H29	H27-29平均
延べ園児数 (人)	1,372	1,369	1,390	1,377

■ 維持管理経費の推移 (H27~29)



■ 主な改修履歴(投資的事業) ※H29年度分のみ記載

H29 : 件名	金額 (円)
空調設備改修工事	1,179,360

浜脇保育所

施設コード 06121
大分類 児童施設
小分類 市立保育所

■ 基本情報

施設名称	浜脇保育所		
所在地	浜脇町3-13		
所管	局	こども支援局	
	課	保育幼稚園事業課	
開設年度	1971年		
所有状況	土地	市保有	
	建物	市保有	
運営形態	運営 直営		
避難所指定 (収容予定人数)	—		
備考	浜脇児童館の面積を含む		

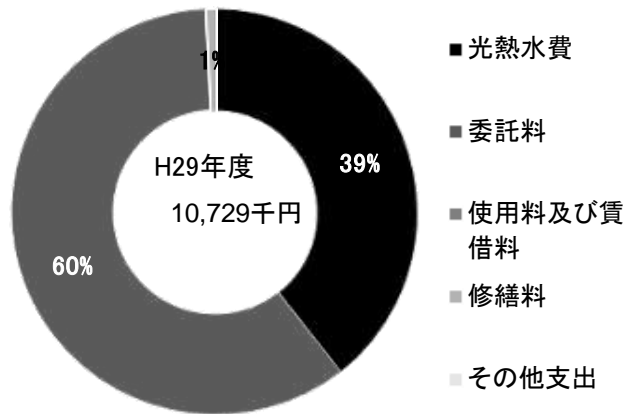


■ 土地・建物情報

敷地面積	1,576.00㎡		
	うち借地面積	0.00㎡	
延床面積	1,045.12㎡		
	うち借受面積	0.00㎡	
階数※	地上	2 F	
	地下	—	
構造※	鉄筋コンクリート造		
建築年月日※	1971年1月31日		
	築 47 年		
取得価額等	376,404,384円		
減価償却累計額	183,149,239円		
有形固定資産減価償却率	48.66%		

※は主たる建物(面積が最大の棟)について

■ 維持管理経費の構成比(H29)



■ 維持管理経費

	H27	H28	H29	H27-29平均
収入 (円)				
使用料	0	0	0	0
補助金	0	0	0	0
その他収入	0	0	0	0
計	0	0	0	0
維持管理経費 [支出] (円)				
光熱水費				
電気	1,830,708	1,753,406	1,726,467	1,770,194
ガス	898,616	715,088	646,356	753,353
上下水道	1,942,388	2,191,177	1,859,285	1,997,617
その他	0	0	0	0
計	4,671,712	4,659,671	4,232,108	4,521,164
委託料	4,398,037	5,771,866	6,419,583	5,529,829
使用料及び賃借料	0	0	0	0
修繕料	498,301	187,790	77,544	254,545
その他支出	0	0	0	0
計	9,568,050	10,619,327	10,729,235	10,305,537
[参考] (支出 - 収入) (円)	9,568,050	10,619,327	10,729,235	10,305,537
[参考] 維持補修的な工事請負費 (消費的事業) ※H29年度分のみ記載			954,720	954,720

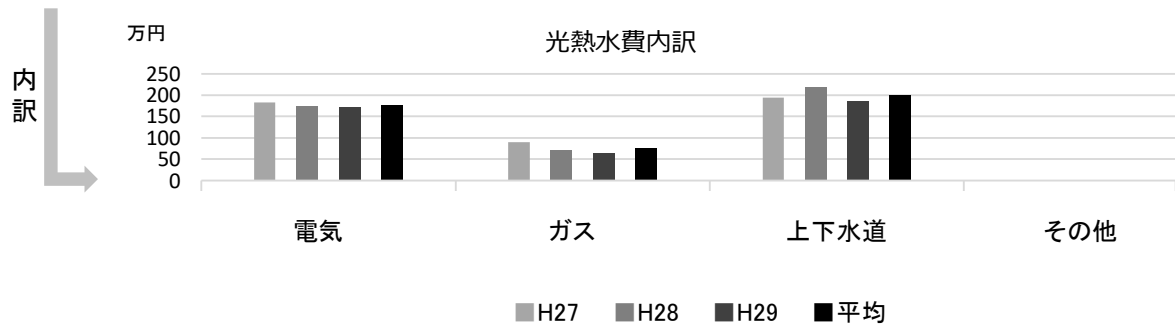
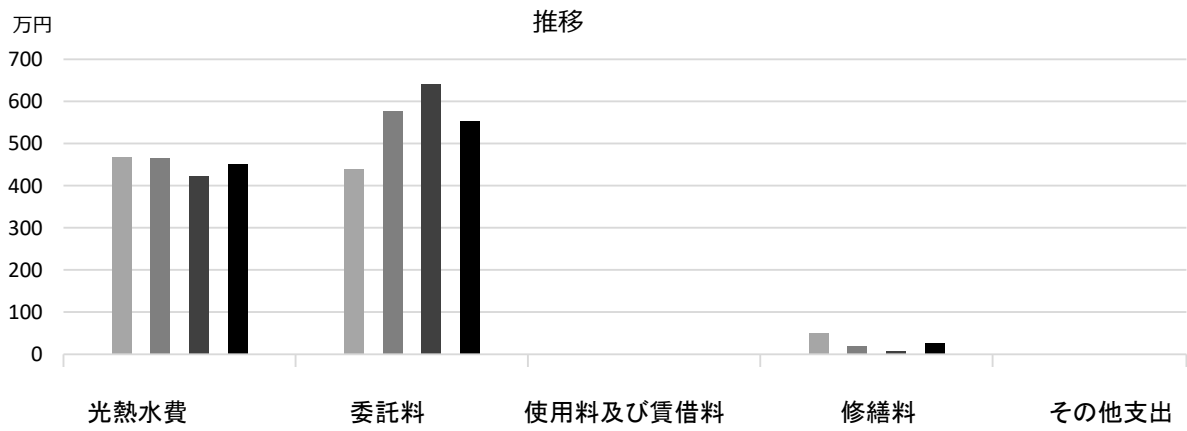
備考

光熱水費・委託料は浜脇児童館を含む

■ 利用状況

	H27	H28	H29	H27-29平均
延べ園児数 (人)	1,573	1,573	1,528	1,558

■ 維持管理経費の推移 (H27~29)



■ 主な改修履歴(投資的事業) ※H29年度分のみ記載

H29 : 件名

金額 (円)

むつみ保育所

施設コード 06122
 大分類 児童施設
 小分類 市立保育所

■ 基本情報

施設名称	むつみ保育所		
所在地	森下町11-28		
所管	局	こども支援局	
	課	保育幼稚園事業課	
開設年度	1969年		
所有状況	土地	市保有	
	建物	市保有	
運営形態	運営 直営		
避難所指定 (収容予定人数)	—		
備考			

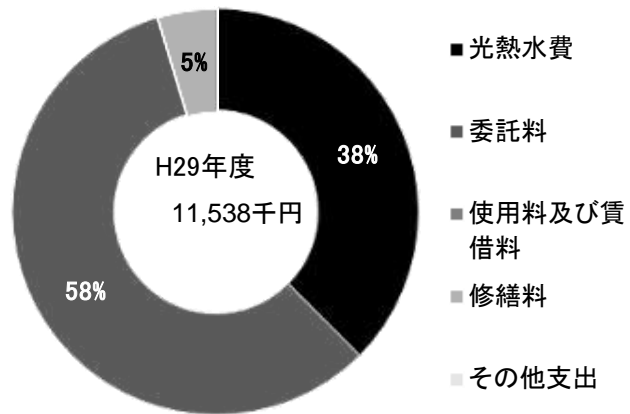


■ 土地・建物情報

敷地面積	1,699.45㎡		
	うち借地面積	0.00㎡	
延床面積	1,190.97㎡		
	うち借受面積	0.00㎡	
階数※	地上	3 F	
	地下	—	
構造※	鉄筋コンクリート造		
建築年月日※	1969年3月31日 築 49 年		
取得価額等	288,214,740円		
減価償却累計額	288,214,739円		
有形固定資産減価償却率	100.00%		

※は主たる建物(面積が最大の棟)について

■ 維持管理経費の構成比(H29)



■ 維持管理経費

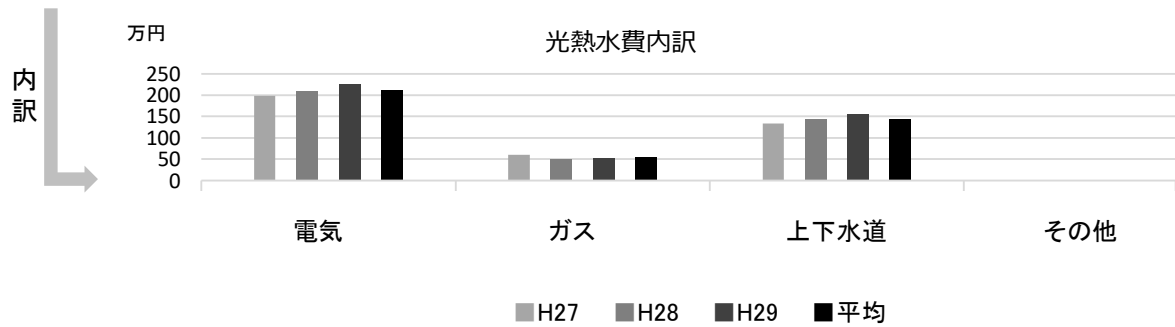
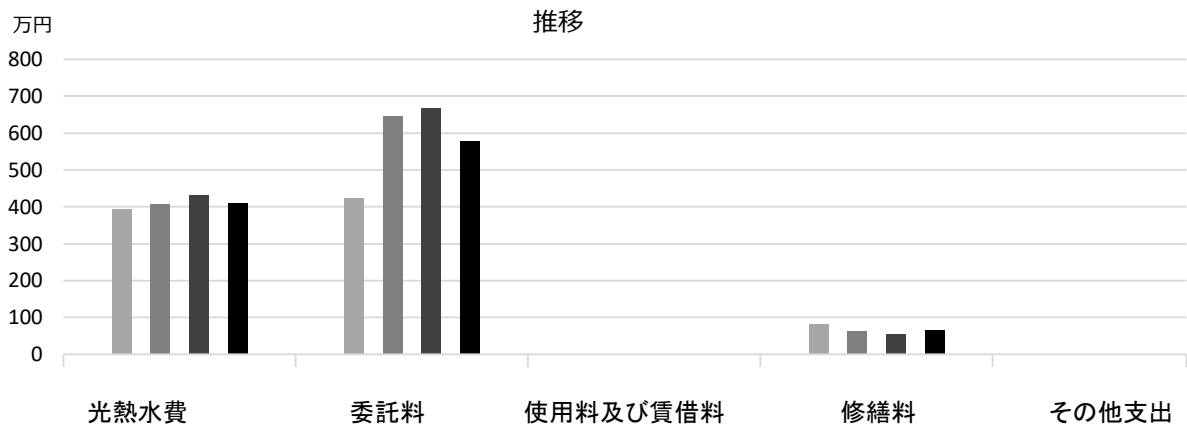
	H27	H28	H29	H27-29平均
収入 (円)				
使用料	0	0	0	0
補助金	0	0	0	0
その他収入	0	0	0	0
計	0	0	0	0
維持管理経費 [支出] (円)				
光熱水費				
電気	1,992,966	2,093,936	2,253,016	2,113,306
ガス	610,584	511,628	517,587	546,600
上下水道	1,343,469	1,452,677	1,557,070	1,451,072
その他	0	0	0	0
計	3,947,019	4,058,241	4,327,673	4,110,978
委託料	4,238,692	6,450,679	6,675,502	5,788,291
使用料及び賃借料	0	0	0	0
修繕料	823,100	631,484	535,032	663,205
その他支出	0	0	0	0
計	9,008,811	11,140,404	11,538,207	10,562,474
[参考] (支出 - 収入) (円)	9,008,811	11,140,404	11,538,207	10,562,474
[参考] 維持補修的な工事請負費 (消費的事業) ※H29年度分のみ記載			302,400	302,400

光熱水費・委託料はむつみ児童館を含む

■ 利用状況

	H27	H28	H29	H27-29平均
延べ園児数 (人)	1,412	1,411	1,383	1,402

■ 維持管理経費の推移 (H27~29)



■ 主な改修履歴(投資的事業) ※H29年度分のみ記載

H29 : 件名

金額 (円)

用海保育所

施設コード 06123
大分類 児童施設
小分類 市立保育所

■ 基本情報

施設名称	用海保育所		
所在地	石在町10-22		
所管	局	こども支援局	
	課	保育幼稚園事業課	
開設年度	1959年		
所有状況	土地	市保有	
	建物	市保有	
運営形態	運営 直営		
避難所指定 (収容予定人数)	—		
備考	用海公民館併設		

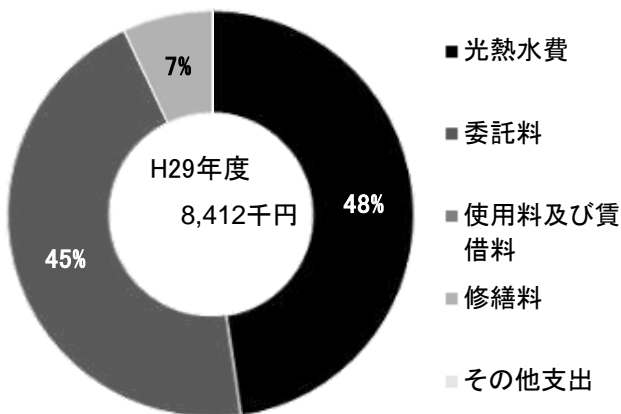


■ 土地・建物情報

敷地面積	675.14㎡	
	うち借地面積	0.00㎡
延床面積	645.28㎡	
	うち借受面積	0.00㎡
階数※	地上	2 F
	地下	—
構造※	鉄筋コンクリート造	
建築年月日※	1988年3月7日 築 30 年	
取得価額等	208,526,469円	
減価償却累計額	128,441,231円	
有形固定資産減価償却率	61.59%	

※は主たる建物(面積が最大の棟)について

■ 維持管理経費の構成比(H29)



■ 維持管理経費

	H27	H28	H29	H27-29平均
収入 (円)				
使用料	0	0	0	0
補助金	0	0	0	0
その他収入	0	0	0	0
計	0	0	0	0
維持管理経費 [支出] (円)				
光熱水費				
電気	2,350,605	2,253,350	2,384,146	2,329,367
ガス	421,621	351,408	388,985	387,338
上下水道	920,251	1,144,484	1,239,027	1,101,254
その他	0	0	0	0
計	3,692,477	3,749,242	4,012,158	3,817,959
委託料	3,817,647	3,758,447	3,810,624	3,795,573
使用料及び賃借料	0	0	0	0
修繕料	636,433	534,924	589,032	586,796
その他支出	0	0	0	0
計	8,146,557	8,042,613	8,411,814	8,200,328
[参考] (支出 - 収入) (円)	8,146,557	8,042,613	8,411,814	8,200,328
[参考] 維持補修的な工事請負費 (消費的事業) ※H29年度分のみ記載			629,640	629,640


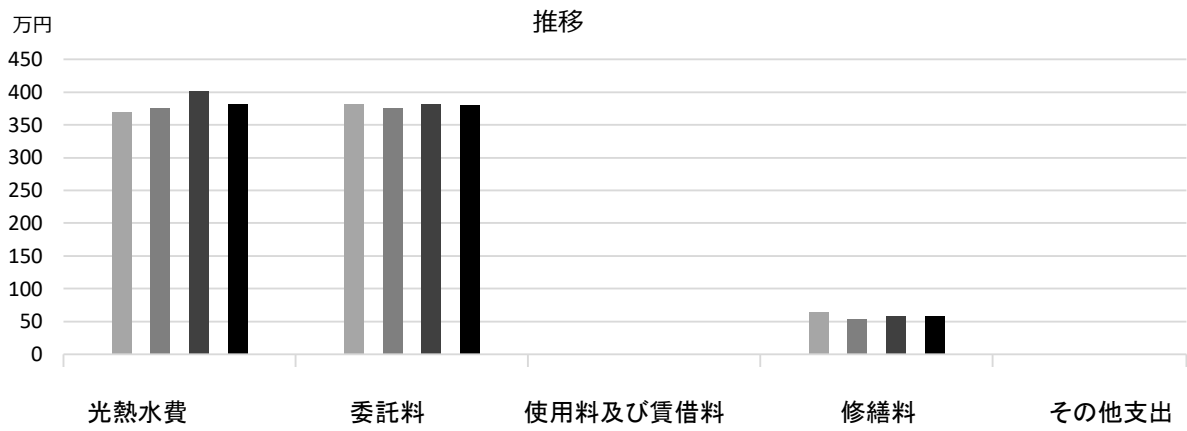
備考

電気・水道は用海公民館を含む

■ 利用状況

	H27	H28	H29	H27-29平均
延べ園児数 (人)	1,012	972	911	965

■ 維持管理経費の推移 (H27~29)



■ 主な改修履歴(投資的事業) ※H29年度分のみ記載

H29: 件名	金額 (円)
外壁屋上防水改修工事	24,093,339

芦原むつみ保育所

施設コード 06124
大分類 児童施設
小分類 市立保育所

■ 基本情報

施設名称	芦原むつみ保育所		
所在地	芦原町7-7		
所管	局	こども支援局	
	課	保育幼稚園事業課	
開設年度	2018年		
所有状況	土地	市保有	
	建物	市保有	
運営形態	運営	直営	
避難所指定(収容予定人数)	—		
備考	延床面積はプール保管庫(神祇官町)、むつみ児童館の面積を含む		



■ 土地・建物情報

敷地面積	2,804.43㎡	
	うち借地面積	0.00㎡
延床面積	2,622.55㎡	
	うち借受面積	0.00㎡
階数※	地上	3 F
	地下	—
構造※	鉄筋コンクリート造	
建築年月日※	2018年3月7日	
	—	
取得価額等	845,468,166円	
減価償却累計額	0円	
有形固定資産減価償却率	—	

※は主たる建物(面積が最大の棟)について

■ 維持管理経費の構成比(H29)

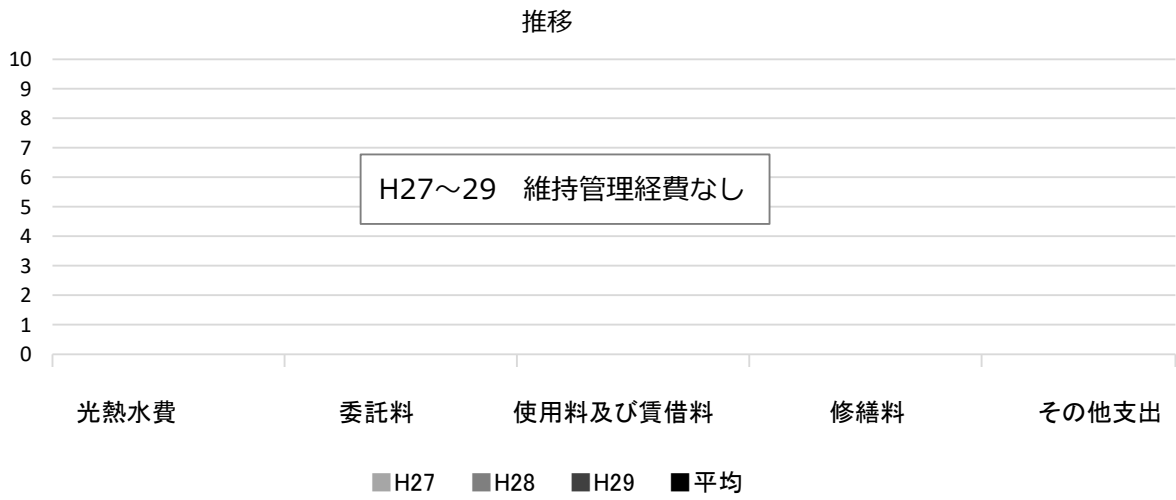
H29 維持管理経費なし

■ 維持管理経費		H27	H28	H29	H27-29平均
収入(円)	使用料	0	0	0	0
	補助金	0	0	0	0
	その他収入	0	0	0	0
	計	0	0	0	0
維持管理経費【支出】(円)					
	光熱水費				
	電気	0	0	0	0
	ガス	0	0	0	0
	上下水道	0	0	0	0
	その他	0	0	0	0
	計	0	0	0	0
	委託料	0	0	0	0
	使用料及び賃借料	0	0	0	0
	修繕料	0	0	0	0
	その他支出	0	0	0	0
	計	0	0	0	0
[参考]	(支出-収入)(円)	0	0	0	0
[参考]	維持補修的な工事請負費(消費的事業)※H29年度分のみ記載			0	0

備考

■ 利用状況	H27	H28	H29	H27-29平均
延べ園児数(人)	0	0	0	0

■ 維持管理経費の推移 (H27~29)



■ 主な改修履歴(投資的事業) ※H29年度分のみ記載

H29 : 件名

金額 (円)

東山ぽぽ保育園

施設コード 06201
大分類 児童施設
小分類 民間保育所・地域型保育施設（市有・市備用建物貸付分）

■ 基本情報

施設名称	東山ぽぽ保育園		
所在地	東山台1丁目106-2		
所管	局	こども支援局	
	課	保育幼稚園支援課	
開設年度	2005年		
所有状況	土地	市保有	
	建物	市保有	
運営形態	運営	貸付（民間運営）	
避難所指定（収容予定人数）	—		
備考	斜行エレベーター内		



■ 土地・建物情報

敷地面積	1,031.00㎡		
	うち借地面積	0.00㎡	
延床面積	547.92㎡		
	うち借受面積	0.00㎡	
階数※	地上	3 F	
	地下	—	
構造※	鉄筋コンクリート造		
建築年月日※	1991年8月21日		
	築 26 年		
取得価額等	85,639,896円		
減価償却累計額	48,986,002円		
有形固定資産減価償却率	57.20%		

※は主たる建物(面積が最大の棟)について

■ 維持管理経費の構成比(H29)

H29 維持管理経費なし

■ 維持管理経費		H27	H28	H29	H27-29平均
収入（円）	使用料	0	0	0	0
	補助金	0	0	0	0
	その他収入	0	0	0	0
	計	0	0	0	0
維持管理経費【支出】（円）	光熱水費				
	電気	0	0	0	0
	ガス	0	0	0	0
	上下水道	0	0	0	0
	その他	0	0	0	0
	計	0	0	0	0
	委託料	0	0	0	0
	使用料及び賃借料	0	0	0	0
	修繕料	0	0	0	0
	その他支出	0	0	0	0
	計	0	0	0	0
[参考]（支出－収入）（円）		0	0	0	0
[参考] 維持補修的な工事請負費（消費的事業）※H29年度分のみ記載				496,044	496,044
備考					

■ 利用状況	H27	H28	H29	H27-29平均
延べ園児数（人）	600	543	600	581

■ 維持管理経費の推移 (H27~29)



■ 主な改修履歴(投資的事業) ※H29年度分のみ記載

H29 : 件名	金額 (円)
外壁改修工事	19,580,441

東山ぽぽ保育園分園

施設コード 06202
大分類 児童施設
小分類 民間保育所・地域型保育施設 (市有・市備用建物貸付分)

■ 基本情報

施設名称	東山ぽぽ保育園分園	
所在地	東山台1丁目11-1	
所管	局	こども支援局
	課	保育幼稚園支援課
開設年度	2010年	
所有状況	土地	市保有
	建物	市保有
運営形態	貸付(民間運営)	
避難所指定(収容予定人数)	—	
備考		



■ 土地・建物情報

敷地面積	1,481.18㎡	
	うち借地面積	0.00㎡
延床面積	674.90㎡	
	うち借受面積	0.00㎡
階数※	地上	2 F
	地下	—
構造※	鉄骨造	
建築年月日※	2010年3月26日	
	築 8 年	
取得価額等	200,687,549円	
減価償却累計額	61,814,891円	
有形固定資産減価償却率	30.80%	

※は主たる建物(面積が最大の棟)について

■ 維持管理経費の構成比(H29)

H29 維持管理経費なし

■ 維持管理経費		H27	H28	H29	H27-29平均
収入(円)	使用料	0	0	0	0
	補助金	0	0	0	0
	その他収入	0	0	0	0
	計	0	0	0	0
維持管理経費【支出】(円)					
	光熱水費				
	電気	0	0	0	0
	ガス	0	0	0	0
	上下水道	0	0	0	0
	その他	0	0	0	0
	計	0	0	0	0
	委託料	0	0	0	0
	使用料及び賃借料	0	0	0	0
	修繕料	0	0	0	0
	その他支出	0	0	0	0
	計	0	0	0	0
[参考]	(支出-収入)(円)	0	0	0	0
[参考]	維持補修的な工事請負費(消費的事業)※H29年度分のみ記載			1,585,035	1,585,035
備考					

■ 利用状況	H27	H28	H29	H27-29平均
延べ園児数(人)	1,121	1,043	1,109	1,091

(平成30年3月31日時点)

■ 維持管理経費の推移 (H27~29)



■ 主な改修履歴(投資的事業) ※H29年度分のみ記載

H29 : 件名

金額 (円)

夙川夢保育園

施設コード 06203
大分類 児童施設
小分類 民間保育所・地域型保育施設 (市有・市備用建物貸付分)

■ 基本情報

施設名称	夙川夢保育園		
所在地	北名次町15-27		
所管	局	こども支援局	
	課	保育幼稚園支援課	
開設年度	2010年		
所有状況	土地	市保有	
	建物	市保有	
運営形態	運営	貸付 (民間運営)	
避難所指定 (収容予定人数)	—		
備考			



■ 土地・建物情報

敷地面積	705.00㎡		
	うち借地面積	0.00㎡	
延床面積	494.34㎡		
	うち借受面積	0.00㎡	
階数※	地上	2 F	
	地下	—	
構造※	鉄骨造		
建築年月日※	2010年3月29日		
	築 8 年		
取得価額等	139,426,350円		
減価償却累計額	44,814,224円		
有形固定資産減価償却率	32.14%		

※は主たる建物(面積が最大の棟)について

■ 維持管理経費の構成比(H29)

H29 維持管理経費なし

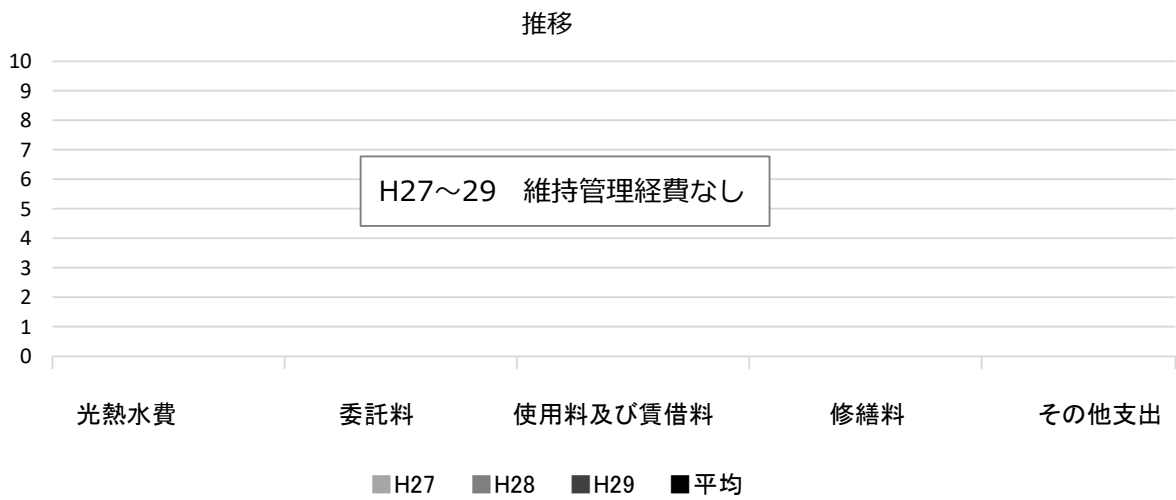
■ 維持管理経費		H27	H28	H29	H27-29平均
収入 (円)	使用料	0	0	0	0
	補助金	0	0	0	0
	その他収入	0	0	0	0
	計	0	0	0	0
維持管理経費 [支出] (円)					
	光熱水費				
	電気	0	0	0	0
	ガス	0	0	0	0
	上下水道	0	0	0	0
	その他	0	0	0	0
	計	0	0	0	0
	委託料	0	0	0	0
	使用料及び賃借料	0	0	0	0
	修繕料	0	0	0	0
	その他支出	0	0	0	0
	計	0	0	0	0
[参考]	(支出 - 収入) (円)	0	0	0	0
[参考]	維持補修的な工事請負費 (消費的事業) ※H29年度分のみ記載			0	0

備考

■ 利用状況	H27	H28	H29	H27-29平均
延べ園児数 (人)	849	759	846	818

(平成30年 3月31日時点)

■ 維持管理経費の推移 (H27~29)



■ 主な改修履歴(投資的事業) ※H29年度分のみ記載

H29 : 件名

金額 (円)

つぼみの子保育園

施設コード 06207
大分類 児童施設
小分類 民間保育所・地域型保育施設（有料・市備用建物貸付分）

■ 基本情報

施設名称	つぼみの子保育園		
所在地	林田町8-42		
所管	局	こども支援局	
	課	保育幼稚園支援課	
開設年度	2008年		
所有状況	土地	市保有	
	建物	市保有	
運営形態	運営	貸付（民間運営）	
避難所指定（収容予定人数）	—		
備考			



■ 土地・建物情報

敷地面積	356.59㎡		
	うち借地面積	0.00㎡	
延床面積	314.10㎡		
	うち借受面積	0.00㎡	
階数※	地上	2 F	
	地下	—	
構造※	鉄骨造		
建築年月日※	1994年9月29日		
	築 23 年		
取得価額等	65,745,923円		
減価償却累計額	36,959,806円		
有形固定資産減価償却率	56.22%		

※は主たる建物(面積が最大の棟)について

■ 維持管理経費の構成比(H29)

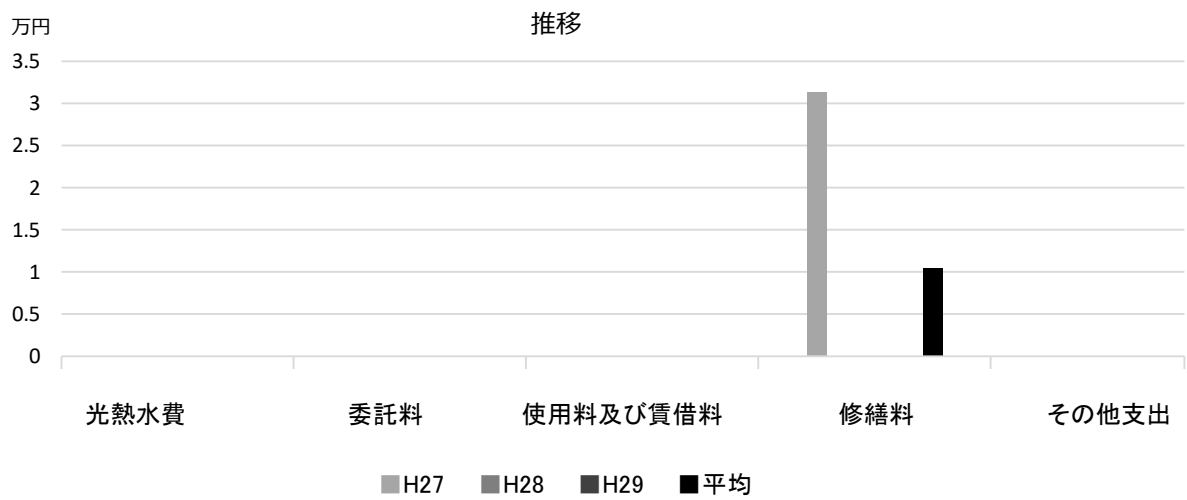
H29 維持管理経費なし

■ 維持管理経費		H27	H28	H29	H27-29平均
収入（円）	使用料	0	0	0	0
	補助金	0	0	0	0
	その他収入	0	0	0	0
	計	0	0	0	0
維持管理経費【支出】（円）					
	光熱水費				
	電気	0	0	0	0
	ガス	0	0	0	0
	上下水道	0	0	0	0
	その他	0	0	0	0
	計	0	0	0	0
	委託料	0	0	0	0
	使用料及び賃借料	0	0	0	0
	修繕料	31,320	0	0	10,440
	その他支出	0	0	0	0
	計	31,320	0	0	10,440
[参考]	（支出－収入）（円）	31,320	0	0	10,440
[参考]	維持補修的な工事請負費（消費的事業）※H29年度分のみ記載			0	0

備考

■ 利用状況	H27	H28	H29	H27-29平均
延べ園児数（人）	259	247	242	249

■ 維持管理経費の推移 (H27~29)



■ 主な改修履歴(投資的事業) ※H29年度分のみ記載

H29 : 件名

金額 (円)

西北夢保育園

施設コード 06208
大分類 児童施設
小分類 民間保育所・地域型保育施設 (市制・市備用建物設け分)

■ 基本情報

施設名称	西北夢保育園		
所在地	長田町4-8		
所管	局	こども支援局	
	課	保育幼稚園支援課	
開設年度	2008年		
所有状況	土地	市保有	
	建物	市保有（一部リース）	
運営形態	運営	貸付（民間運営）	
避難所指定（収容予定人数）	—		
備考			

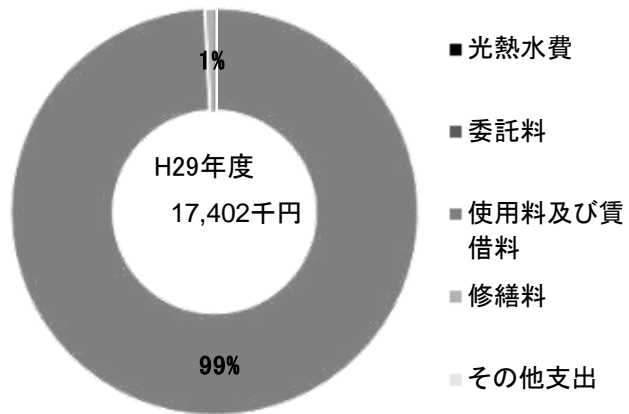


■ 土地・建物情報

敷地面積	1,415.35㎡	
	うち借地面積	0.00㎡
延床面積	715.81㎡	
	うち借受面積	342.52㎡
階数※	地上	1 F
	地下	—
構造※	鉄骨造	
建築年月日※	2007年3月14日	
	築 11 年	
取得価額等	97,821,360円	
減価償却累計額	89,983,774円	
有形固定資産減価償却率	91.99%	

※は主たる建物(面積が最大の棟)について

■ 維持管理経費の構成比(H29)



■ 維持管理経費

	H27	H28	H29	H27-29平均
収入（円）				
使用料	0	0	0	0
補助金	0	0	0	0
その他収入	0	0	0	0
計	0	0	0	0
維持管理経費【支出】（円）				
光熱水費				
電気	0	0	0	0
ガス	0	0	0	0
上下水道	0	0	0	0
その他	0	0	0	0
計	0	0	0	0
委託料	0	0	0	0
使用料及び賃借料	17,262,000	17,262,000	17,262,000	17,262,000
修繕料	21,600	0	140,400	54,000
その他支出	0	0	0	0
計	17,283,600	17,262,000	17,402,400	17,316,000
[参考]（支出－収入）（円）	17,283,600	17,262,000	17,402,400	17,316,000
[参考] 維持補修的な工事請負費（消費的事業）※H29年度分のみ記載			140,400	140,400

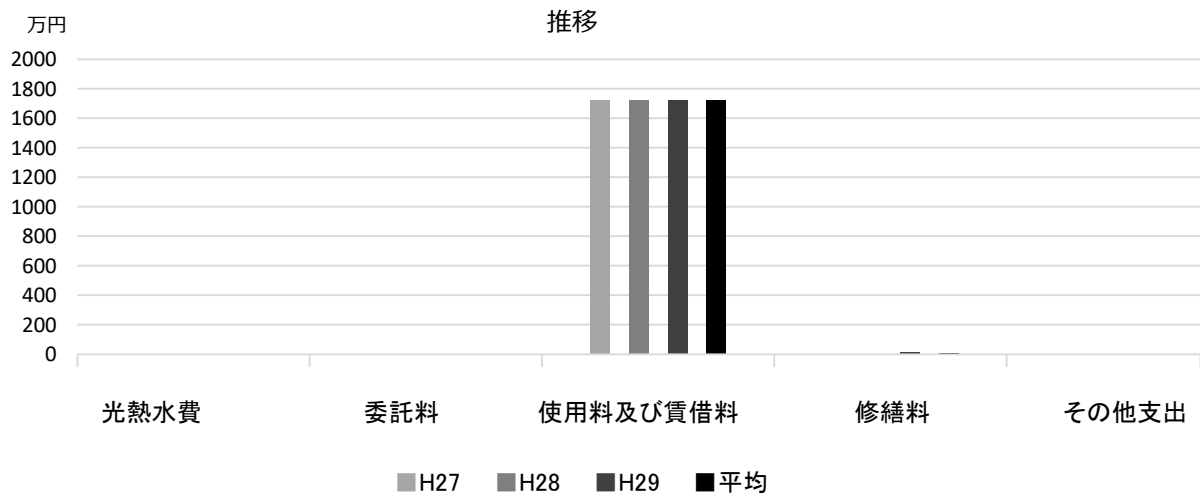
備考

■ 利用状況

	H27	H28	H29	H27-29平均
延べ園児数（人）	1,393	1,284	1,396	1,358

（平成30年3月31日時点）

■ 維持管理経費の推移 (H27~29)



■ 主な改修履歴(投資的事業) ※H29年度分のみ記載

H29 : 件名

金額 (円)

ニコニコ桜夙水園

施設コード 06209
大分類 児童施設
小分類 民間保育所・地域型保育施設 (市有・市備用建物貸付分)

■ 基本情報

施設名称	ニコニコ桜夙水園		
所在地	結善町1-28		
所管	局	こども支援局	
	課	保育幼稚園支援課	
開設年度	2013年		
所有状況	土地	市保有	
	建物	市保有	
運営形態	運営	貸付 (民間運営)	
避難所指定 (収容予定人数)	—		
備考			



■ 土地・建物情報

敷地面積	899.17㎡		
	うち借地面積	0.00㎡	
延床面積	191.80㎡		
	うち借受面積	0.00㎡	
階数※	地上	1 F	
	地下	—	
構造※	木造		
建築年月日※	1995年10月4日		
	築 22 年		
取得価額等	21,599,785円		
減価償却累計額	19,721,779円		
有形固定資産減価償却率	91.31%		

※は主たる建物(面積が最大の棟)について

■ 維持管理経費の構成比(H29)

H29 維持管理経費なし

■ 維持管理経費		H27	H28	H29	H27-29平均
収入 (円)	使用料	0	0	0	0
	補助金	0	0	0	0
	その他収入	0	0	0	0
	計	0	0	0	0
維持管理経費 [支出] (円)					
	光熱水費				
	電気	0	0	0	0
	ガス	0	0	0	0
	上下水道	0	0	0	0
	その他	0	0	0	0
	計	0	0	0	0
	委託料	0	0	0	0
	使用料及び賃借料	0	0	0	0
	修繕料	0	0	0	0
	その他支出	0	0	0	0
	計	0	0	0	0
[参考]	(支出 - 収入) (円)	0	0	0	0
[参考]	維持補修的な工事請負費 (消費的事業) ※H29年度分のみ記載			0	0

備考

■ 利用状況	H27	H28	H29	H27-29平均
延べ園児数 (人)	408	405	492	435

(平成30年 3月31日時点)

■ 維持管理経費の推移 (H27~29)



■ 主な改修履歴(投資的事業) ※H29年度分のみ記載

H29 : 件名

金額 (円)

保育ルームまつきー

施設コード 06210
大分類 児童施設
小分類 民間保育所・地域型保育施設（市料・市備用建物貸付分）

■ 基本情報

施設名称	保育ルームまつきー		
所在地	伏原町1-58		
所管	局	こども支援局	
	課	保育幼稚園支援課	
開設年度	2010年		
所有状況	土地	市保有	
	建物	市保有	
運営形態	運営	貸付（民間運営）	
避難所指定（収容予定人数）	—		
備考	共同利用施設高木センター併設		



■ 土地・建物情報

敷地面積	37.99㎡		
	うち借地面積	0.00㎡	
延床面積	共同利用施設高木センターに含む		
	うち借受面積	0.00㎡	
階数※	地上	—	
	地下	—	
構造※	—		
建築年月日※	—		
取得価額等	6,480,285円		
減価償却累計額	1,512,114円		
有形固定資産減価償却率	23.33%		

※は主たる建物(面積が最大の棟)について

■ 維持管理経費の構成比(H29)

H29 維持管理経費なし

■ 維持管理経費

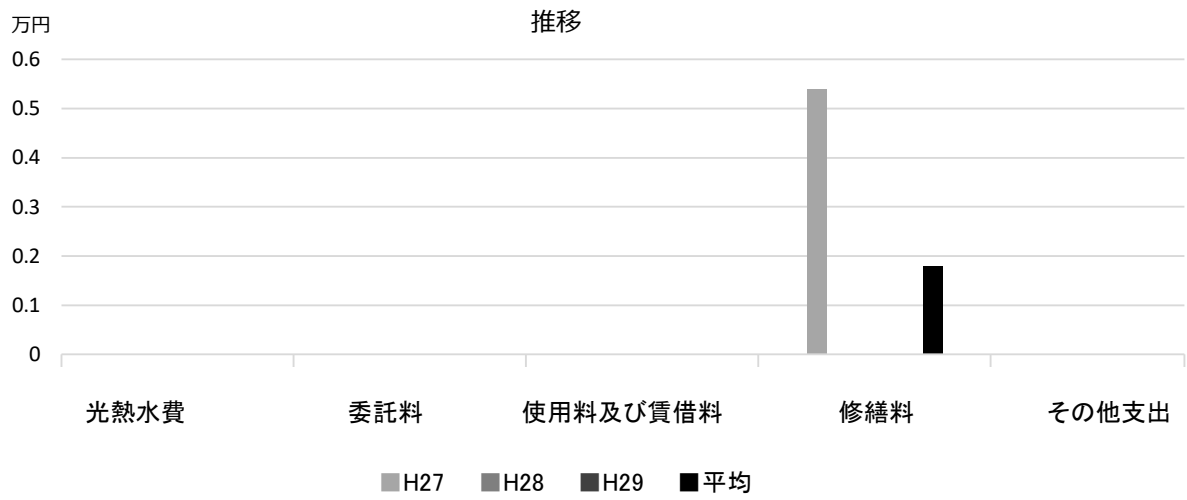
	H27	H28	H29	H27-29平均
収入（円）				
使用料	0	0	0	0
補助金	0	0	0	0
その他収入	0	0	0	0
計	0	0	0	0
維持管理経費【支出】（円）				
光熱水費				
電気	0	0	0	0
ガス	0	0	0	0
上下水道	0	0	0	0
その他	0	0	0	0
計	0	0	0	0
委託料	0	0	0	0
使用料及び賃借料	0	0	0	0
修繕料	5,400	0	0	1,800
その他支出	0	0	0	0
計	5,400	0	0	1,800
[参考]（支出－収入）（円）	5,400	0	0	1,800
[参考] 維持補修的な工事請負費（消費的事業）※H29年度分のみ記載			0	0

備考

■ 利用状況

	H27	H28	H29	H27-29平均
延べ園児数（人）	57	55	60	57

■ 維持管理経費の推移 (H27~29)



■ 主な改修履歴(投資的事業) ※H29年度分のみ記載

H29 : 件名

金額 (円)

そらいろ保育ルーム

施設コード 06211
大分類 児童施設
小分類 民間保育所・地域型保育施設（市料・市備用建物貸付分）

■ 基本情報

施設名称	そらいろ保育ルーム	
所在地	神原5-1-101	
所管	局	こども支援局
	課	保育幼稚園支援課
開設年度	2011年	
所有状況	土地	市保有
	建物	市保有
運営形態	貸付（民間運営）	
避難所指定（収容予定人数）	—	
備考	神原住宅1号棟101号室	



■ 土地・建物情報

敷地面積	38.17㎡
うち借地面積	0.00㎡
延床面積	神原住宅に含む
うち借受面積	0.00㎡
階数※	地上 — 地下 —
構造※	—
建築年月日※	—
取得価額等	3,400,950円
減価償却累計額	1,246,105円
有形固定資産減価償却率	36.64%

※は主たる建物(面積が最大の棟)について

■ 維持管理経費の構成比(H29)

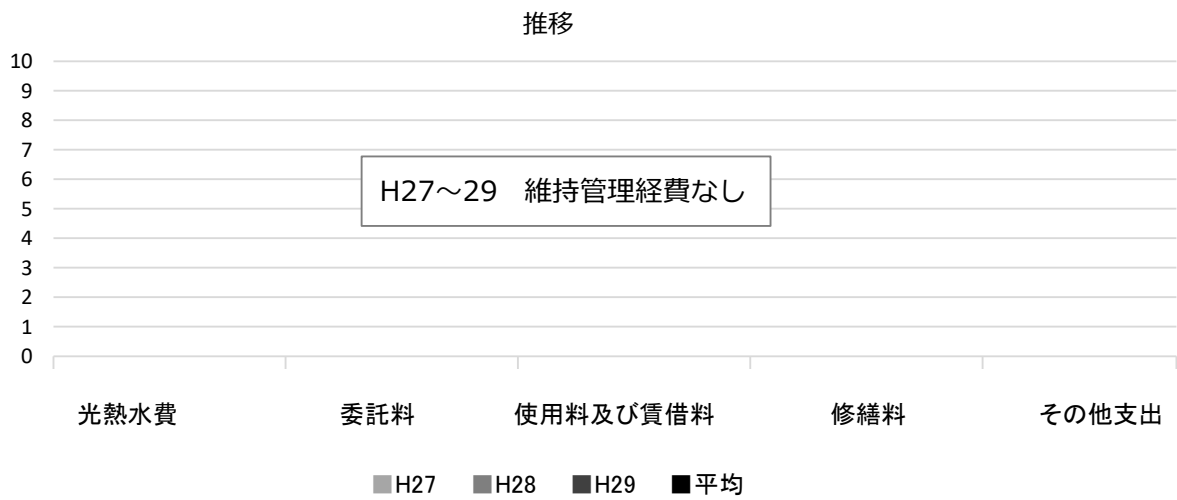
H29 維持管理経費なし

■ 維持管理経費		H27	H28	H29	H27-29平均
収入（円）	使用料	0	0	0	0
	補助金	0	0	0	0
	その他収入	0	0	0	0
	計	0	0	0	0
維持管理経費【支出】（円）	光熱水費				
	電気	0	0	0	0
	ガス	0	0	0	0
	上下水道	0	0	0	0
	その他	0	0	0	0
	計	0	0	0	0
	委託料	0	0	0	0
	使用料及び賃借料	0	0	0	0
	修繕料	0	0	0	0
	その他支出	0	0	0	0
	計	0	0	0	0
[参考]（支出－収入）（円）		0	0	0	0
[参考] 維持補修的な工事請負費（消費的事業）※H29年度分のみ記載				0	0

備考

■ 利用状況	H27	H28	H29	H27-29平均
延べ園児数（人）	28	45	43	39

■ 維持管理経費の推移 (H27~29)



■ 主な改修履歴(投資的事業) ※H29年度分のみ記載

H29 : 件名 金額 (円)

保育ルーム chouchou

施設コード 06212
大分類 児童施設
小分類 民間保育所・地域型保育施設（市営・市備用建物貸付分）

■ 基本情報

施設名称	保育ルーム chouchou		
所在地	上ヶ原九番町1-56		
所管	局	こども支援局	
	課	保育幼稚園支援課	
開設年度	2011年		
所有状況	土地	市保有	
	建物	市保有	
運営形態	運営	貸付（民間運営）	
避難所指定（収容予定人数）	—		
備考	上ヶ原九番町住宅集会所内		



■ 土地・建物情報

敷地面積	48.90㎡		
	うち借地面積	0.00㎡	
延床面積	上ヶ原九番町住宅に含む		
	うち借受面積	0.00㎡	
階数※	地上	—	
	地下	—	
構造※	—		
建築年月日※	—		
取得価額等	2,688,420円		
減価償却累計額	1,073,625円		
有形固定資産減価償却率	39.94%		

※は主たる建物(面積が最大の棟)について

■ 維持管理経費の構成比(H29)

H29 維持管理経費なし

■ 維持管理経費		H27	H28	H29	H27-29平均
収入（円）	使用料	0	0	0	0
	補助金	0	0	0	0
	その他収入	0	0	0	0
	計	0	0	0	0
維持管理経費【支出】（円）	光熱水費				
	電気	0	0	0	0
	ガス	0	0	0	0
	上下水道	0	0	0	0
	その他	0	0	0	0
	計	0	0	0	0
	委託料	0	0	0	0
	使用料及び賃借料	0	0	0	0
	修繕料	0	0	0	0
	その他支出	0	0	0	0
	計	0	0	0	0
[参考]（支出－収入）（円）		0	0	0	0
[参考] 維持補修的な工事請負費（消費的事業）※H29年度分のみ記載				0	0

備考

■ 利用状況	H27	H28	H29	H27-29平均
延べ園児数（人）	55	58	43	52

■ 維持管理経費の推移 (H27~29)



■ 主な改修履歴(投資的事業) ※H29年度分のみ記載

H29 : 件名

金額 (円)

おおぞら園

施設コード 06213
大分類 児童施設
小分類 民間保育所・地域型保育施設 (市料・市備用建物貸付分)

■ 基本情報

施設名称	おおぞら園		
所在地	宮前町8-22		
所管	局	こども支援局	
	課	保育幼稚園支援課	
開設年度	2013年		
所有状況	土地	市保有	
	建物	市保有	
運営形態	運営	貸付 (民間運営)	
避難所指定 (収容予定人数)	—		
備考	浜脇幼稚園園舎内		



■ 土地・建物情報

敷地面積	210.90㎡
うち借地面積	0.00㎡
延床面積	215.00㎡
うち借受面積	0.00㎡
階数※	地上 — 地下 —
構造※	—
建築年月日※	—
取得価額等	16,008,272円
減価償却累計額	3,896,595円
有形固定資産減価償却率	24.34%

※は主たる建物(面積が最大の棟)について

■ 維持管理経費の構成比(H29)

H29 維持管理経費なし

■ 維持管理経費

	H27	H28	H29	H27-29平均
収入 (円)				
使用料	0	0	0	0
補助金	0	0	0	0
その他収入	0	0	0	0
計	0	0	0	0
維持管理経費 [支出] (円)				
光熱水費				
電気	*	*	*	—
ガス	0	0	0	0
上下水道	*	*	*	—
その他	0	0	0	0
計	0	0	0	0
委託料	0	0	0	0
使用料及び賃借料	0	0	0	0
修繕料	0	0	0	0
その他支出	0	0	0	0
計	0	0	0	0
[参考] (支出 - 収入) (円)	0	0	0	0
[参考] 維持補修的な工事請負費 (消費的事業) ※H29年度分のみ記載			0	0

備考

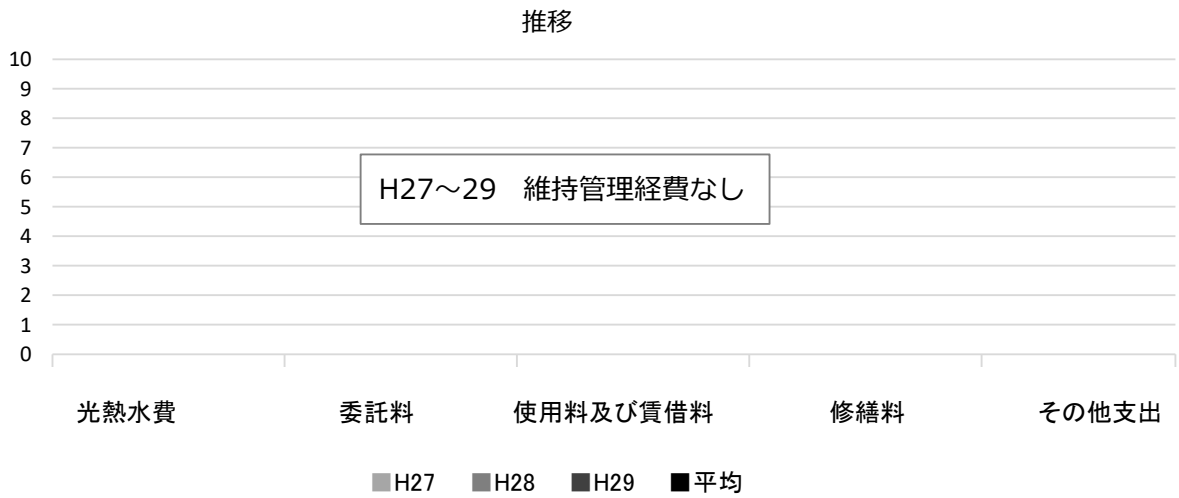
*浜脇幼稚園に含まれる

■ 利用状況

	H27	H28	H29	H27-29平均
延べ園児数 (人)	238	175	224	212

(平成30年 3月31日時点)

■ 維持管理経費の推移 (H27~29)



■ 主な改修履歴(投資的事業) ※H29年度分のみ記載

H29 : 件名

金額 (円)

保育ルーム うさぎたんぽぽ

施設コード 06214
大分類 児童施設
小分類 民間保育所・地域型保育施設（市料・市備用建物設け分）

■ 基本情報

施設名称	保育ルーム うさぎたんぽぽ		
所在地	平木町4-1		
所管	局	こども支援局	
	課	保育幼稚園支援課	
開設年度	2011年		
所有状況	土地	市保有	
	建物	市保有	
運営形態	運営	貸付（民間運営）	
避難所指定（収容予定人数）	—		
備考	平木小学校校舎内		



■ 土地・建物情報

敷地面積	77.24㎡	
	うち借地面積	0.00㎡
延床面積	69.30㎡	
	うち借受面積	0.00㎡
階数※	地上	—
	地下	—
構造※	—	
建築年月日※	—	
取得価額等	8,484,473円	
減価償却累計額	2,697,464円	
有形固定資産減価償却率	31.79%	

※は主たる建物(面積が最大の棟)について

■ 維持管理経費の構成比(H29)

H29 維持管理経費なし

■ 維持管理経費

	H27	H28	H29	H27-29平均
収入（円）				
使用料	0	0	0	0
補助金	0	0	0	0
その他収入	0	0	0	0
計	0	0	0	0
維持管理経費【支出】（円）				
光熱水費				
電気	0	0	0	0
ガス	0	0	0	0
上下水道	0	0	0	0
その他	0	0	0	0
計	0	0	0	0
委託料	0	0	0	0
使用料及び賃借料	0	0	0	0
修繕料	0	0	0	0
その他支出	0	0	0	0
計	0	0	0	0
[参考]（支出－収入）（円）	0	0	0	0
[参考] 維持補修的な工事請負費（消費的事業）※H29年度分のみ記載			0	0

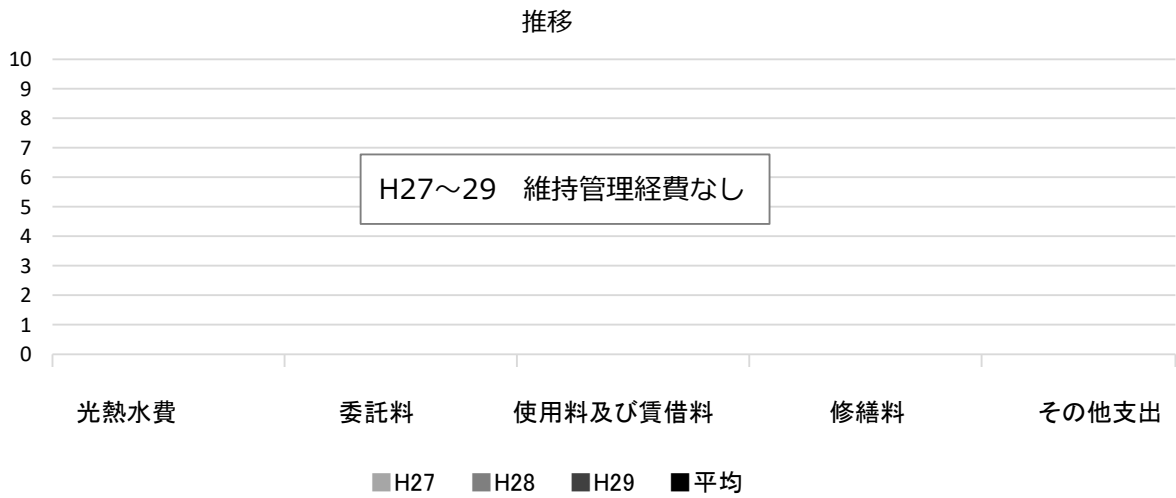
備考

■ 利用状況

	H27	H28	H29	H27-29平均
延べ園児数（人）	92	107	104	101

（平成30年3月31日時点）

■ 維持管理経費の推移 (H27~29)



■ 主な改修履歴(投資的事業) ※H29年度分のみ記載

H29 : 件名

金額 (円)

小規模保育施設 りんごさくらんぼ

施設コード 06215
 大分類 児童施設
 小分類 民間保育所・地域型保育施設 (市有・市備用建物貸付分)

■ 基本情報

施設名称	小規模保育施設 りんごさくらんぼ	
所在地	小松北町2丁目4-1	
所管	局	こども支援局
	課	保育幼稚園支援課
開設年度	2012年	
所有状況	土地	市保有
	建物	市保有
運営形態	運営 貸付 (民間運営)	
避難所指定 (収容予定人数)	—	
備考	小松幼稚園園舎内	



■ 土地・建物情報

敷地面積	112.70㎡
うち借地面積	0.00㎡
延床面積	105.00㎡
うち借受面積	0.00㎡
階数※	地上 — 地下 —
構造※	—
建築年月日※	—
取得価額等	6,955,200円
減価償却累計額	1,708,476円
有形固定資産減価償却率	24.56%

※は主たる建物(面積が最大の棟)について

■ 維持管理経費の構成比(H29)

H29 維持管理経費なし

■ 維持管理経費

	H27	H28	H29	H27-29平均
収入 (円)				
使用料	0	0	0	0
補助金	0	0	0	0
その他収入	0	0	0	0
計	0	0	0	0
維持管理経費 [支出] (円)				
光熱水費				
電気	*	*	*	—
ガス	0	0	0	0
上下水道	*	*	*	—
その他	0	0	0	0
計	0	0	0	0
委託料	0	0	0	0
使用料及び賃借料	0	0	0	0
修繕料	119,880	0	0	39,960
その他支出	0	0	0	0
計	119,880	0	0	39,960
[参考] (支出 - 収入) (円)	119,880	0	0	39,960
[参考] 維持補修的な工事請負費 (消費的事業) ※H29年度分のみ記載			0	0

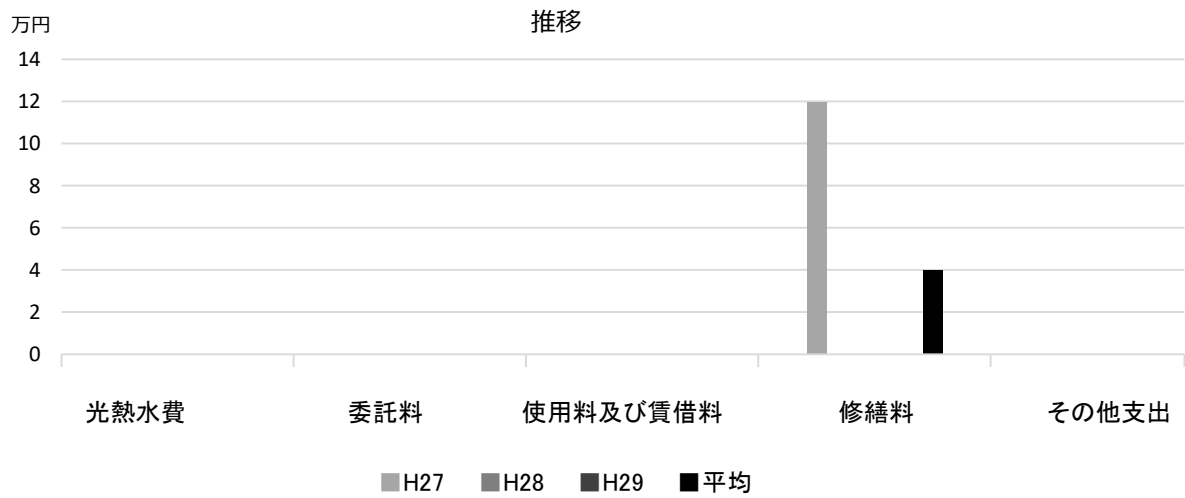
備考

*小松幼稚園に含まれる

■ 利用状況

	H27	H28	H29	H27-29平均
延べ園児数 (人)	143	143	143	143

■ 維持管理経費の推移 (H27~29)



■ 主な改修履歴(投資的事業) ※H29年度分のみ記載

H29 : 件名

金額 (円)

むしっこ保育園

施設コード 06216
大分類 児童施設
小分類 民間保育所・地域型保育施設 (市料・市備用建物設け分)

■ 基本情報

施設名称	むしっこ保育園		
所在地	薬師町2-62		
所管	局	こども支援局	
	課	保育幼稚園支援課	
開設年度	2011年		
所有状況	土地	市保有	
	建物	リース	
運営形態	運営	貸付 (民間運営)	
避難所指定 (収容予定人数)	—		
備考			

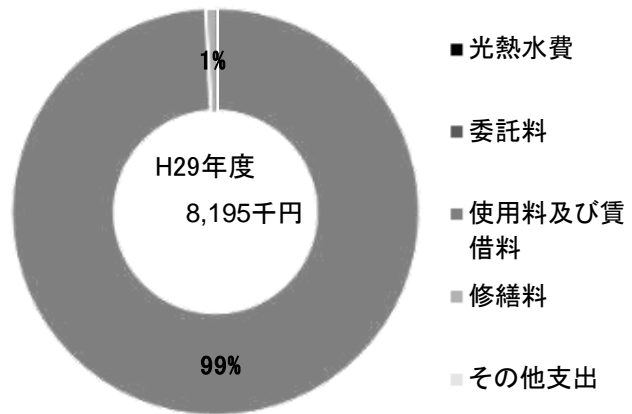


■ 土地・建物情報

敷地面積	751.73㎡		
	うち借地面積	0.00㎡	
延床面積	176.99㎡		
	うち借受面積	176.99㎡	
階数※	地上	—	
	地下	—	
構造※	—		
建築年月日※	—		
取得価額等	—		
減価償却累計額	—		
有形固定資産減価償却率	—		

※は主たる建物(面積が最大の棟)について

■ 維持管理経費の構成比(H29)



■ 維持管理経費

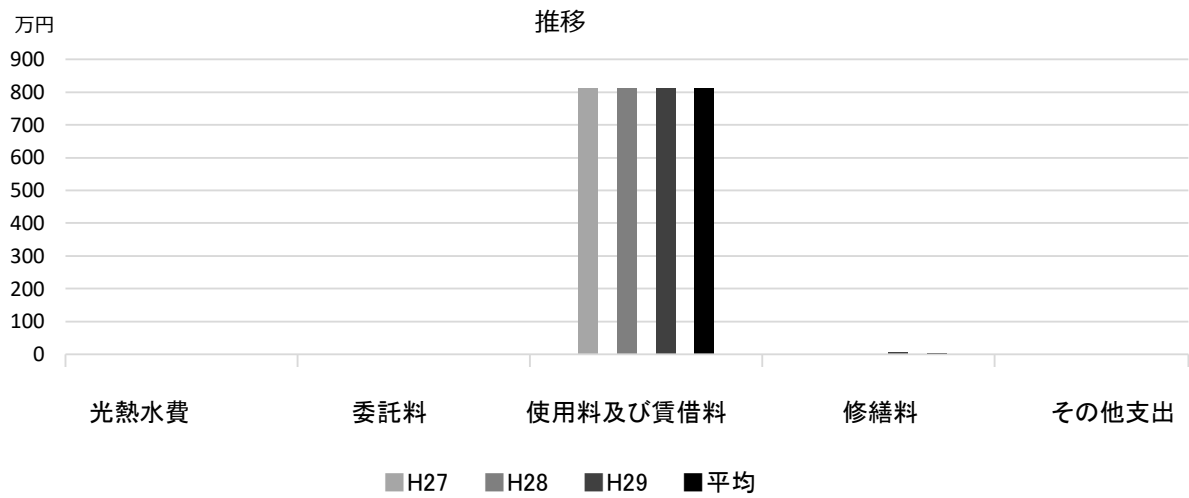
	H27	H28	H29	H27-29平均
収入 (円)				
使用料	0	0	0	0
補助金	0	0	0	0
その他収入	1,955,304	1,955,304	1,955,304	1,955,304
計	1,955,304	1,955,304	1,955,304	1,955,304
維持管理経費 [支出] (円)				
光熱水費				
電気	0	0	0	0
ガス	0	0	0	0
上下水道	0	0	0	0
その他	0	0	0	0
計	0	0	0	0
委託料	0	0	0	0
使用料及び賃借料	8,127,160	8,127,160	8,127,160	8,127,160
修繕料	0	0	68,040	22,680
その他支出	0	0	0	0
計	8,127,160	8,127,160	8,195,200	8,149,840
[参考] (支出 - 収入) (円)	6,171,856	6,171,856	6,239,896	6,194,536
[参考] 維持補修的な工事請負費 (消費的事業) ※H29年度分のみ記載			68,040	68,040

備考

■ 利用状況

	H27	H28	H29	H27-29平均
延べ園児数 (人)	407	414	432	418

■ 維持管理経費の推移 (H27~29)



■ 主な改修履歴(投資的事業) ※H29年度分のみ記載

H29 : 件名

金額 (円)

■ 基本情報

施設名称	保育園 パステルのおうち こりす・こぐま	
所在地	大谷町1-29	
所管	局	こども支援局
	課	保育幼稚園支援課
開設年度	2014年	
所有状況	土地	市保有
	建物	リース
運営形態	運営 貸付 (民間運営)	
避難所指定 (収容予定人数)	—	
備考		

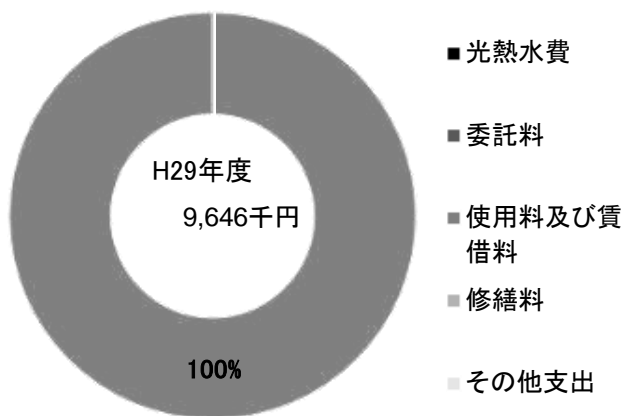


■ 土地・建物情報

敷地面積	407.97㎡	
	うち借地面積	0.00㎡
延床面積	178.80㎡	
	うち借受面積	178.80㎡
階数※	地上	—
	地下	—
構造※	—	
建築年月日※	—	
取得価額等	—	
減価償却累計額	—	
有形固定資産減価償却率	—	

※は主たる建物(面積が最大の棟)について

■ 維持管理経費の構成比(H29)



■ 維持管理経費

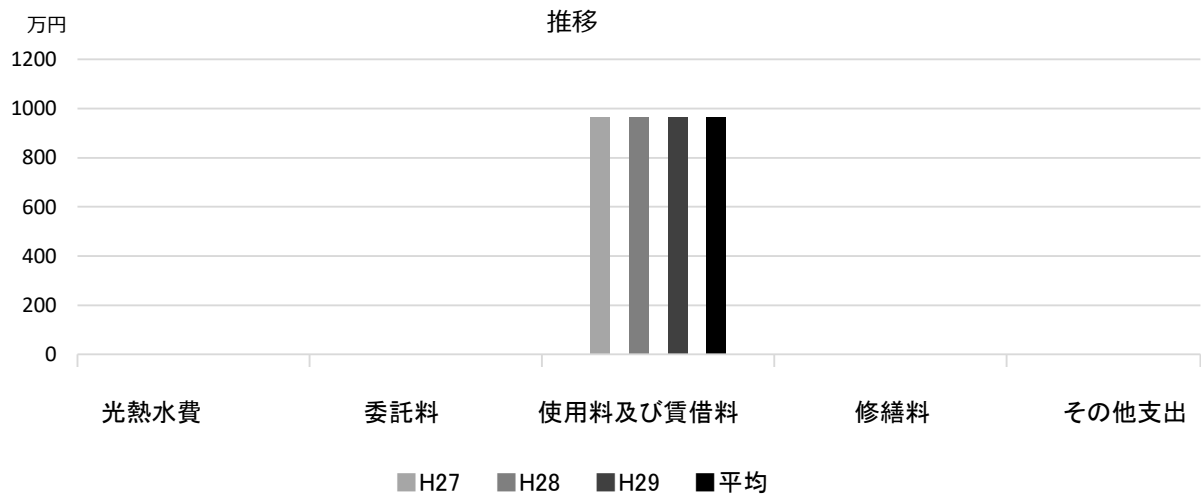
	H27	H28	H29	H27-29平均
収入 (円)				
使用料	0	0	0	0
補助金	0	0	0	0
その他収入	2,353,440	2,353,440	2,353,440	2,353,440
計	2,353,440	2,353,440	2,353,440	2,353,440
維持管理経費 [支出] (円)				
光熱水費				
電気	0	0	0	0
ガス	0	0	0	0
上下水道	0	0	0	0
その他	0	0	0	0
計	0	0	0	0
委託料	0	0	0	0
使用料及び賃借料	9,646,055	9,646,055	9,646,055	9,646,055
修繕料	0	0	0	0
その他支出	0	0	0	0
計	9,646,055	9,646,055	9,646,055	9,646,055
[参考] (支出 - 収入) (円)	7,292,615	7,292,615	7,292,615	7,292,615
[参考] 維持補修的な工事請負費 (消費的事業) ※H29年度分のみ記載			0	0

備考

■ 利用状況

	H27	H28	H29	H27-29平均
延べ園児数 (人)	356	359	357	357

■ 維持管理経費の推移 (H27~29)



■ 主な改修履歴(投資的事業) ※H29年度分のみ記載

H29 : 件名

金額 (円)

むつみ児童館

施設コード 06301
大分類 児童施設
小分類 児童館・児童センター

■ 基本情報

施設名称	むつみ児童館	
所在地	森下町11-28	
所管	局	こども支援局
	課	子育て総合センター
開設年度	1969年	
所有状況	土地	市保有
	建物	市保有
運営形態	運営 直営	
避難所指定 (収容予定人数)	—	
備考	むつみ保育所併設	

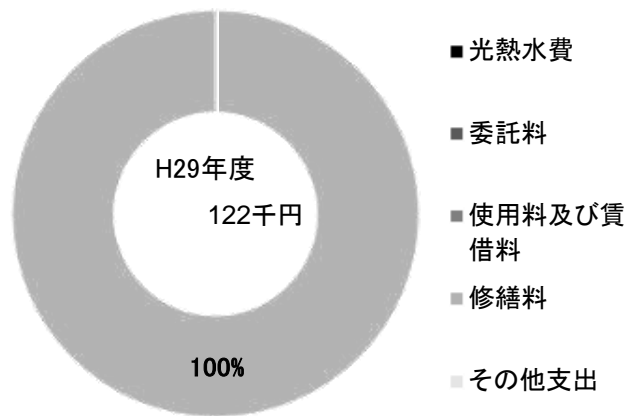


■ 土地・建物情報

敷地面積	1,699.45㎡
うち借地面積	0.00㎡
延床面積	むつみ保育所に含む
うち借受面積	0.00㎡
階数※	地上 —
	地下 —
構造※	—
建築年月日※	—
取得価額等	1,020,600円
減価償却累計額	273,520円
有形固定資産減価償却率	26.80%

※は主たる建物(面積が最大の棟)について

■ 維持管理経費の構成比(H29)

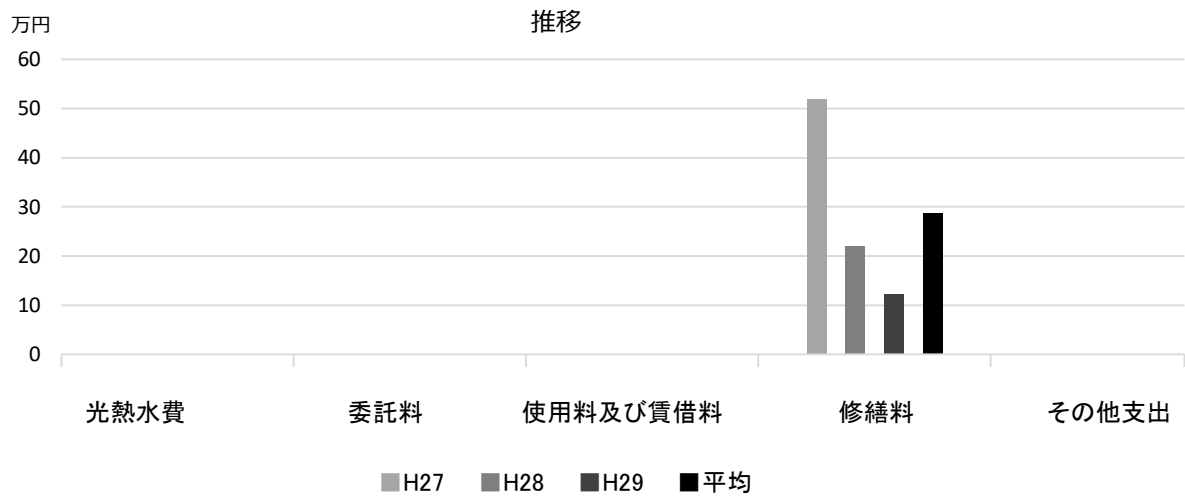


■ 維持管理経費		H27	H28	H29	H27-29平均
収入 (円)	使用料	0	0	0	0
	補助金	0	0	0	0
	その他収入	0	0	0	0
	計	0	0	0	0
維持管理経費 [支出] (円)					
	光熱水費				
	電気	*	*	*	—
	ガス	*	*	*	—
	上下水道	*	*	*	—
	その他	0	0	*	0
	計	0	0	—	0
	委託料	*	*	*	—
	使用料及び賃借料	0	0	0	0
	修繕料	519,480	220,860	122,040	287,460
	その他支出	0	0	0	0
	計	519,480	220,860	122,040	287,460
[参考]	(支出 - 収入) (円)	519,480	220,860	122,040	287,460
[参考]	維持補修的な工事請負費 (消費的事業) ※H29年度分のみ記載			127,440	127,440

備考 *むつみ保育所に含まれる

■ 利用状況	H27	H28	H29	H27-29平均
登録利用者数 (人)	29,457	31,173	31,763	30,798

■ 維持管理経費の推移 (H27~29)



■ 主な改修履歴(投資的事業) ※H29年度分のみ記載

H29 : 件名

金額 (円)

浜脇児童館

施設コード 06302
 大分類 児童施設
 小分類 児童館・児童センター

■ 基本情報

施設名称	浜脇児童館		
所在地	浜脇町3-13		
所管	局	こども支援局	
	課	子育て総合センター	
開設年度	1971年		
所有状況	土地	市保有	
	建物	市保有	
運営形態	運営 直営		
避難所指定 (収容予定人数)	—		
備考	浜脇保育所併設		

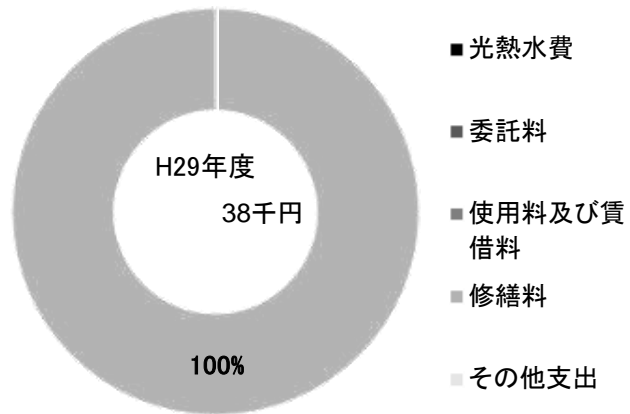


■ 土地・建物情報

敷地面積	1,606.00㎡		
	うち借地面積	0.00㎡	
延床面積	浜脇保育所に含む		
	うち借受面積	0.00㎡	
階数※	地上	—	
	地下	—	
構造※	—		
建築年月日※	—		
取得価額等	—		
減価償却累計額	—		
有形固定資産減価償却率	—		

※は主たる建物(面積が最大の棟)について

■ 維持管理経費の構成比(H29)



■ 維持管理経費

	H27	H28	H29	H27-29平均
収入 (円)				
使用料	0	0	0	0
補助金	0	0	0	0
その他収入	0	0	0	0
計	0	0	0	0
維持管理経費 [支出] (円)				
光熱水費				
電気	*	*	*	—
ガス	*	*	*	—
上下水道	*	*	*	—
その他	0	0	*	0
計	0	0	—	0
委託料	*	*	*	—
使用料及び賃借料	0	0	0	0
修繕料	159,300	12,960	38,400	70,220
その他支出	0	0	0	0
計	159,300	12,960	38,400	70,220
[参考] (支出 - 収入) (円)	159,300	12,960	38,400	70,220
[参考] 維持補修的な工事請負費 (消費的事業) ※H29年度分のみ記載			1,398,384	1,398,384

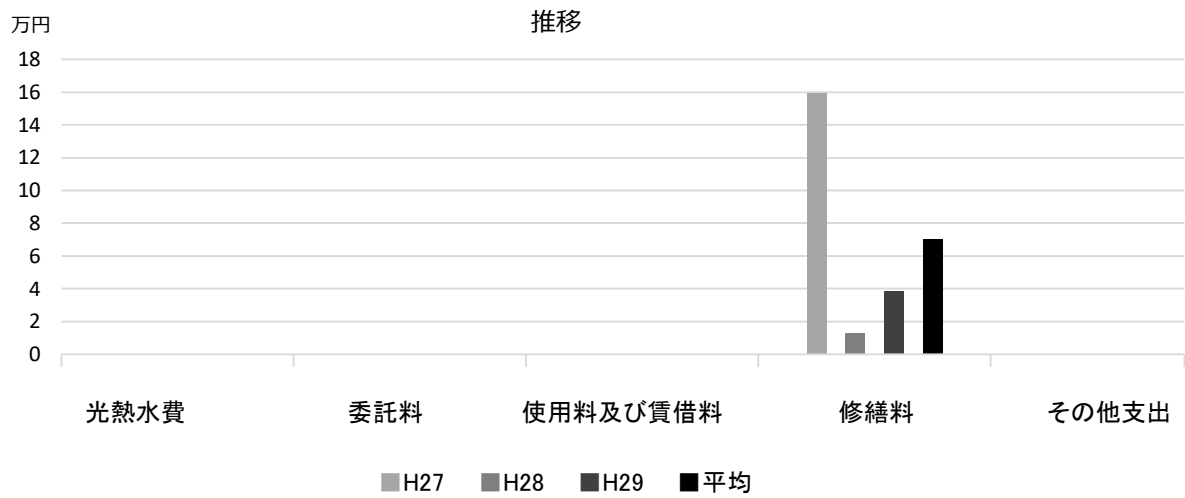
備考

*浜脇保育所に含まれる

■ 利用状況

	H27	H28	H29	H27-29平均
登録利用者数 (人)	25,460	22,862	10,420	19,581

■ 維持管理経費の推移 (H27~29)



■ 主な改修履歴(投資的事業) ※H29年度分のみ記載

H29 : 件名	金額 (円)
大規模改修工事	249,541,577

津門児童館

施設コード 06303
 大分類 児童施設
 小分類 児童館・児童センター

■ 基本情報

施設名称	津門児童館		
所在地	津門稲荷町5-23		
所管	局	こども支援局	
	課	子育て総合センター	
開設年度	1971年		
所有状況	土地	市保有	
	建物	市保有	
運営形態	運営 直営		
避難所指定 (収容予定人数)	—		
備考	津門保育所併設		

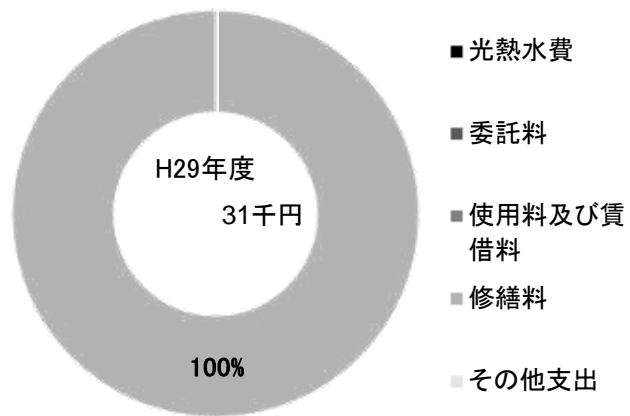


■ 土地・建物情報

敷地面積	1,279.00㎡		
	うち借地面積	0.00㎡	
延床面積	津門保育所に含む		
	うち借受面積	0.00㎡	
階数※	地上	—	
	地下	—	
構造※	—		
建築年月日※	—		
取得価額等	—		
減価償却累計額	—		
有形固定資産減価償却率	—		

※は主たる建物(面積が最大の棟)について

■ 維持管理経費の構成比(H29)



■ 維持管理経費

	H27	H28	H29	H27-29平均
収入 (円)				
使用料	0	0	0	0
補助金	0	0	0	0
その他収入	0	0	0	0
計	0	0	0	0
維持管理経費 [支出] (円)				
光熱水費				
電気	*	*	*	—
ガス	*	*	*	—
上下水道	*	*	*	—
その他	0	0	*	0
計	0	0	—	0
委託料	*	*	*	—
使用料及び賃借料	0	0	0	0
修繕料	83,700	473,148	31,080	195,976
その他支出	0	0	0	0
計	83,700	473,148	31,080	195,976
[参考] (支出 - 収入) (円)	83,700	473,148	31,080	195,976
[参考] 維持補修的な工事請負費 (消費的事業) ※H29年度分のみ記載			0	0

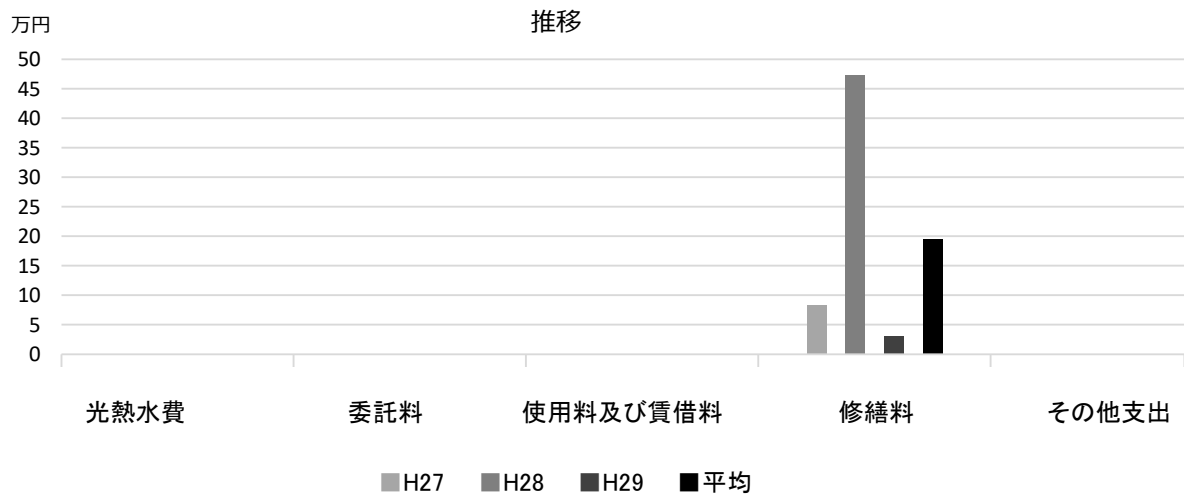
備考

*津門保育所に含まれる

■ 利用状況

	H27	H28	H29	H27-29平均
登録利用者数 (人)	23,465	28,845	26,239	26,183

■ 維持管理経費の推移 (H27~29)



■ 主な改修履歴(投資的事業) ※H29年度分のみ記載

H29 : 件名

金額 (円)

鳴尾児童館

施設コード 06304
大分類 児童施設
小分類 児童館・児童センター

■ 基本情報

施設名称	鳴尾児童館		
所在地	笠屋町19-1		
所管	局	こども支援局	
	課	子育て総合センター	
開設年度	1974年		
所有状況	土地	市保有	
	建物	市保有	
運営形態	運営	直営	
避難所指定(収容予定人数)	—		
備考	鳴尾保育所、共同利用施設鳴尾センター併設		

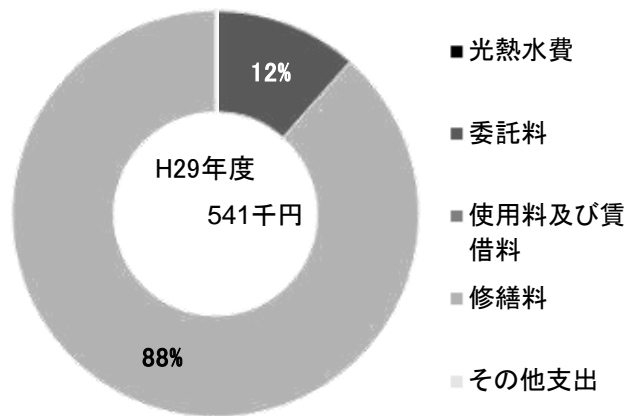


■ 土地・建物情報

敷地面積	1,302.47㎡		
	うち借地面積	0.00㎡	
延床面積	共同利用施設鳴尾センターに含む		
	うち借受面積	0.00㎡	
階数※	地上	—	
	地下	—	
構造※	—		
建築年月日※	—		
取得価額等	4,018,400円		
減価償却累計額	735,720円		
有形固定資産減価償却率	18.31%		

※は主たる建物(面積が最大の棟)について

■ 維持管理経費の構成比(H29)



■ 維持管理経費

	H27	H28	H29	H27-29平均
収入(円)				
使用料	0	0	0	0
補助金	0	0	0	0
その他収入	0	0	0	0
計	0	0	0	0
維持管理経費[支出](円)				
光熱水費				
電気	*	*	*	—
ガス	*	*	*	—
上下水道	*	*	*	—
その他	0	0	*	0
計	0	0	—	0
委託料	102,595	123,291	62,473	96,120
使用料及び賃借料	0	0	0	0
修繕料	7,560	133,380	478,440	206,460
その他支出	0	0	0	0
計	110,155	256,671	540,913	302,580
[参考] (支出-収入)(円)	110,155	256,671	540,913	302,580
[参考] 維持補修的な工事請負費(消費的事業) ※H29年度分のみ記載			451,440	451,440

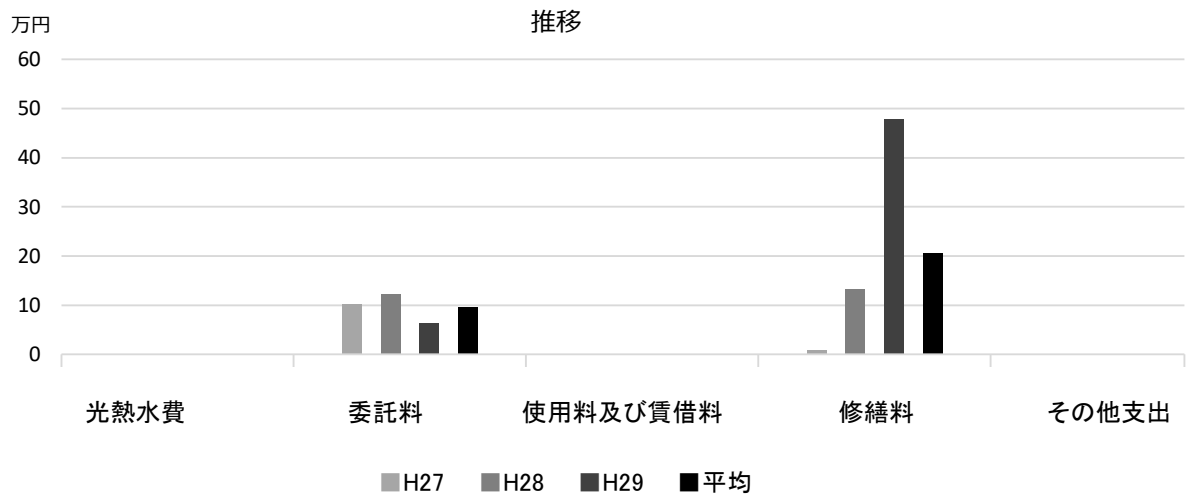
備考

*鳴尾保育所に含まれる

■ 利用状況

	H27	H28	H29	H27-29平均
登録利用者数(人)	30,886	35,140	32,488	32,838

■ 維持管理経費の推移 (H27~29)



■ 主な改修履歴(投資的事業) ※H29年度分のみ記載

H29 : 件名

金額 (円)

大社児童センター

施設コード 06305
大分類 児童施設
小分類 児童館・児童センター

■ 基本情報

施設名称	大社児童センター		
所在地	神垣町7-32		
所管	局	こども支援局	
	課	子育て総合センター	
開設年度	1981年		
所有状況	土地	市保有	
	建物	市保有	
運営形態	運営 直営		
避難所指定 (収容予定人数)	—		
備考	大社保育所併設		

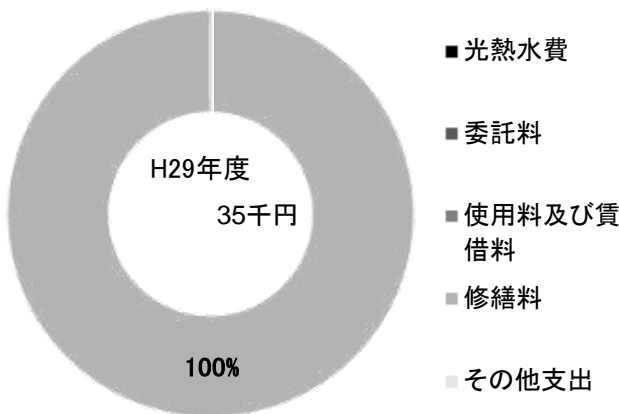


■ 土地・建物情報

敷地面積	1,478.00㎡		
	うち借地面積	0.00㎡	
延床面積	大社保育所に含む		
	うち借受面積	0.00㎡	
階数※	地上	—	
	地下	—	
構造※	—		
建築年月日※	—		
取得価額等	4,188,450円		
減価償却累計額	1,122,496円		
有形固定資産減価償却率	26.80%		

※は主たる建物(面積が最大の棟)について

■ 維持管理経費の構成比(H29)



■ 維持管理経費

	H27	H28	H29	H27-29平均
収入 (円)				
使用料	0	0	0	0
補助金	0	0	0	0
その他収入	0	0	0	0
計	0	0	0	0
維持管理経費 [支出] (円)				
光熱水費				
電気	*	*	*	—
ガス	*	*	*	—
上下水道	*	*	*	—
その他	0	0	*	0
計	0	0	—	0
委託料	*	*	*	—
使用料及び賃借料	0	0	0	0
修繕料	18,360	185,760	35,160	79,760
その他支出	0	0	0	0
計	18,360	185,760	35,160	79,760
[参考] (支出 - 収入) (円)	18,360	185,760	35,160	79,760
[参考] 維持補修的な工事請負費 (消費的事業) ※H29年度分のみ記載			280,800	280,800

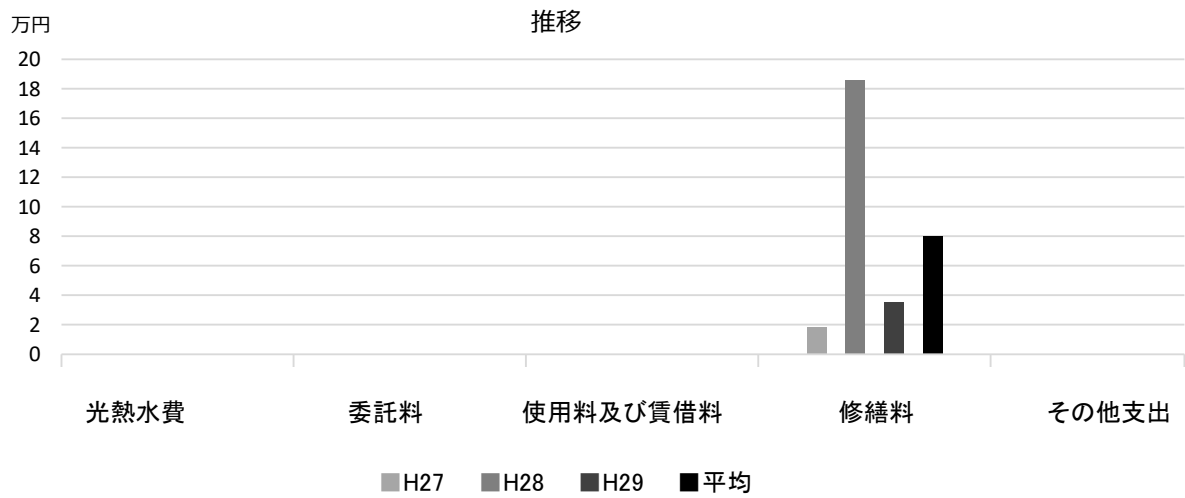
備考

*大社保育所に含まれる

■ 利用状況

	H27	H28	H29	H27-29平均
登録利用者数 (人)	26,541	29,514	24,150	26,735

■ 維持管理経費の推移 (H27~29)



■ 主な改修履歴(投資的事業) ※H29年度分のみ記載

H29 : 件名

金額 (円)

高須児童センター

施設コード 06306
 大分類 児童施設
 小分類 児童館・児童センター

■ 基本情報

施設名称	高須児童センター		
所在地	高須町2丁目1-35		
所管	局	こども支援局	
	課	子育て総合センター	
開設年度	1984年		
所有状況	土地	借用	
	建物	市保有	
運営形態	運営 直営		
避難所指定(収容予定人数)	—		
備考	高須市民センター内		

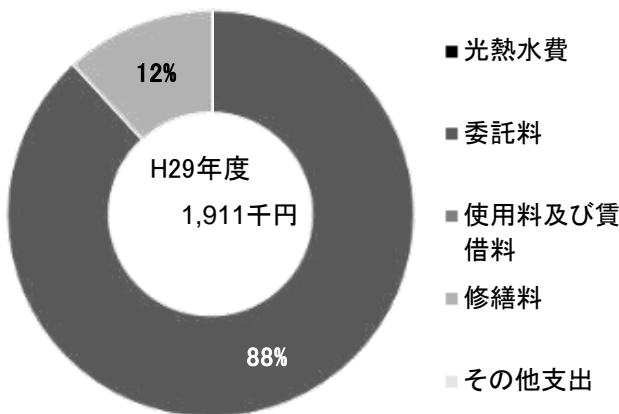


■ 土地・建物情報

敷地面積	1,496.73㎡		
	うち借地面積	1,496.73㎡	
延床面積	447.21㎡		
	うち借受面積	0.00㎡	
階数※	地上	2 F	
	地下	—	
構造※	鉄筋コンクリート造		
建築年月日※	1984年3月23日		
	築 34 年		
取得価額等	152,945,820円		
減価償却累計額	131,227,512円		
有形固定資産減価償却率	85.80%		

※は主たる建物(面積が最大の棟)について

■ 維持管理経費の構成比(H29)



■ 維持管理経費

	H27	H28	H29	H27-29平均
収入(円)				
使用料	0	0	0	0
補助金	0	0	0	0
その他収入	0	0	0	0
計	0	0	0	0
維持管理経費【支出】(円)				
光熱水費				
電気	*	*	*	—
ガス	*	*	*	—
上下水道	*	*	*	—
その他	0	0	*	0
計	0	0	—	0
委託料	1,647,259	1,680,868	1,684,971	1,671,033
使用料及び賃借料	0	0	0	0
修繕料	344,574	42,120	226,200	204,298
その他支出	0	0	0	0
計	1,991,833	1,722,988	1,911,171	1,875,331
[参考] (支出-収入)(円)	1,991,833	1,722,988	1,911,171	1,875,331
[参考] 維持補修的な工事請負費(消費的事業) ※H29年度分のみ記載			926,640	926,640

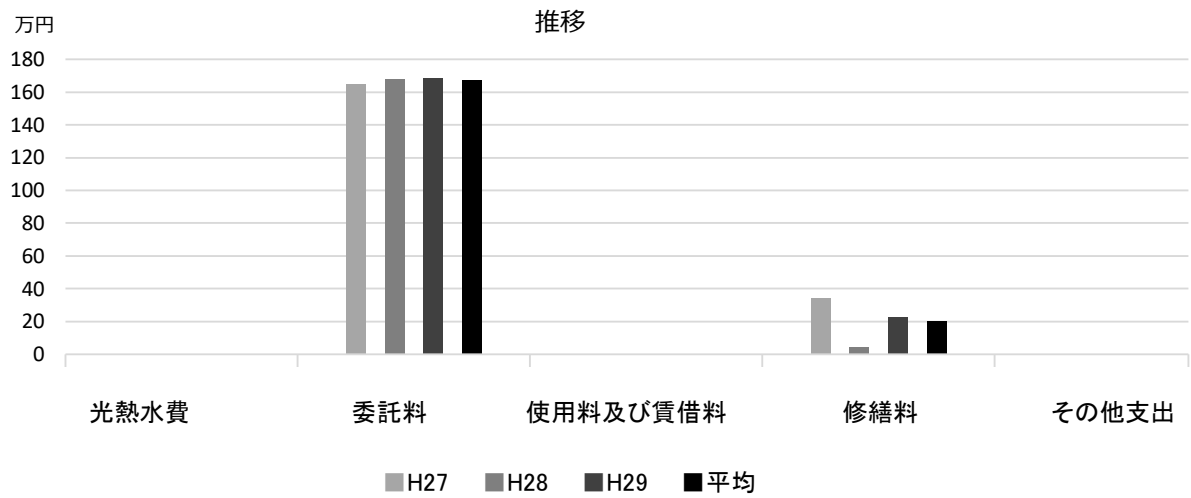
備考

*高須公民館に含まれる

■ 利用状況

	H27	H28	H29	H27-29平均
登録利用者数(人)	30,433	32,808	31,119	31,453

■ 維持管理経費の推移 (H27~29)



■ 主な改修履歴(投資的事業) ※H29年度分のみ記載

H29 : 件名

金額 (円)

塩瀬児童センター

施設コード 06307
 大分類 児童施設
 小分類 児童館・児童センター

■ 基本情報

施設名称	塩瀬児童センター		
所在地	名塩新町1		
所管	局	こども支援局	
	課	子育て総合センター	
開設年度	1990年		
所有状況	土地	市保有	
	建物	市保有	
運営形態	運営	指定管理	
避難所指定 (収容予定人数)	—		
備考	塩瀬センター4階		

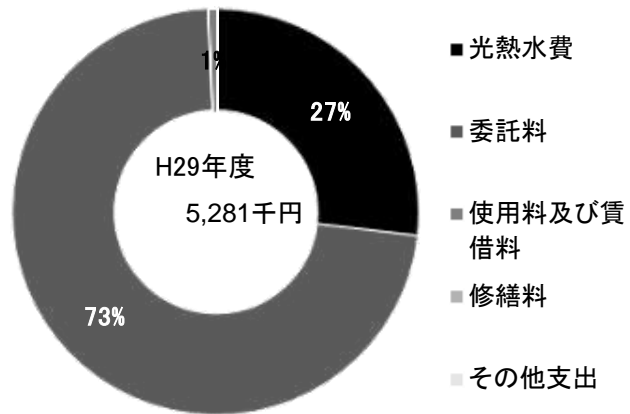


■ 土地・建物情報

敷地面積	3,591.97㎡		
	うち借地面積	0.00㎡	
延床面積	647.58㎡		
	うち借受面積	0.00㎡	
階数※	地上	5 F	
	地下	—	
構造※	鉄筋コンクリート造		
建築年月日※	1990年10月31日		
	築 27 年		
取得価額等	226,156,003円		
減価償却累計額	130,681,752円		
有形固定資産減価償却率	57.78%		

※は主たる建物(面積が最大の棟)について

■ 維持管理経費の構成比(H29)



■ 維持管理経費

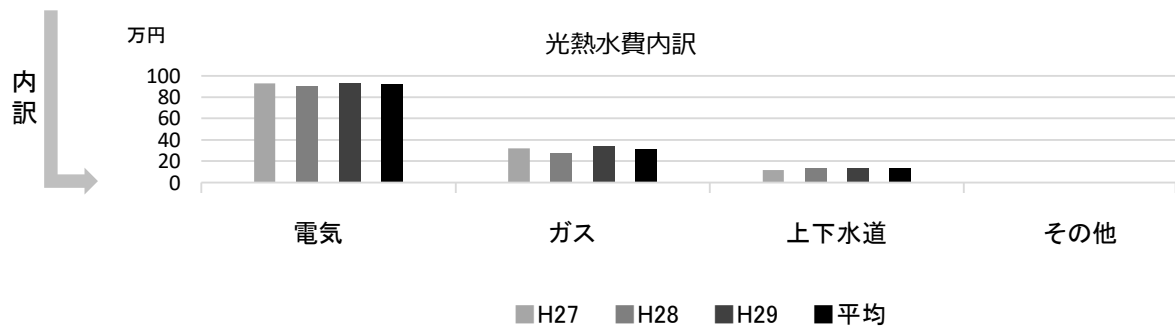
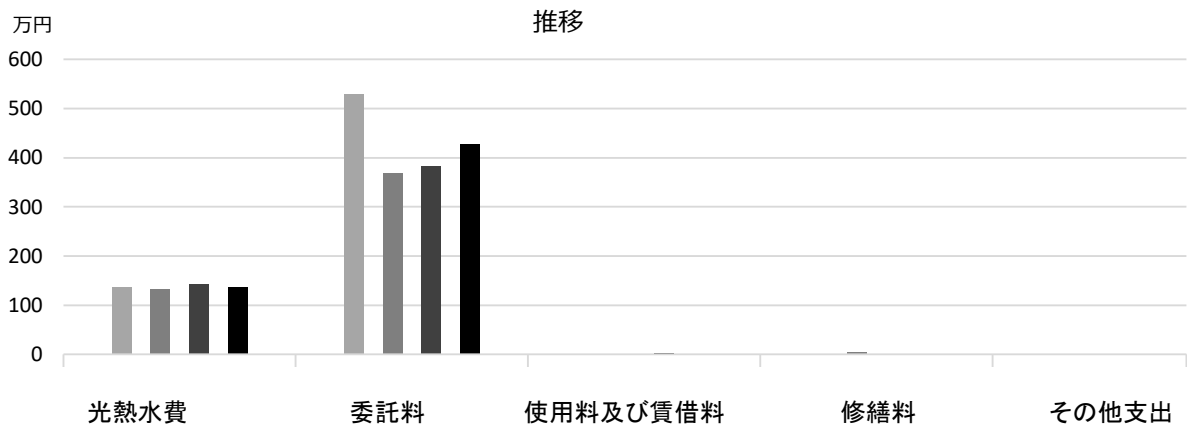
	H27	H28	H29	H27-29平均
収入 (円)				
使用料	0	0	0	0
補助金	0	0	0	0
その他収入	0	0	0	0
計	0	0	0	0
維持管理経費 [支出] (円)				
光熱水費				
電気	928,800	907,416	935,064	923,760
ガス	318,384	277,020	343,764	313,056
上下水道	119,400	140,100	139,700	133,067
その他	0	0	0	0
計	1,366,584	1,324,536	1,418,528	1,369,883
委託料	5,283,739	3,682,885	3,830,098	4,265,574
使用料及び賃借料	0	0	32,708	10,903
修繕料	0	37,800	0	12,600
その他支出	0	0	0	0
計	6,650,323	5,045,221	5,281,334	5,658,959
[参考] (支出 - 収入) (円)	6,650,323	5,045,221	5,281,334	5,658,959
[参考] 維持補修的な工事請負費 (消費的事業) ※H29年度分のみ記載			108,540	108,540

備考

■ 利用状況

	H27	H28	H29	H27-29平均
登録利用者数 (人)	27,680	33,263	23,570	28,171

■ 維持管理経費の推移 (H27~29)



■ 主な改修履歴(投資的事業) ※H29年度分のみ記載

H29 : 件名	金額 (円)
受変電設備改修工事他	897,676
エレベーター改修工事	2,477,844

山口児童センター

施設コード 06308
 大分類 児童施設
 小分類 児童館・児童センター

■ 基本情報

施設名称	山口児童センター		
所在地	山口町下山口4丁目1-8		
所管	局	こども支援局	
	課	子育て総合センター	
開設年度	2009年		
所有状況	土地	市保有	
	建物	市保有	
運営形態	運営	指定管理	
避難所指定(収容予定人数)	—		
備考	山口センター3階		

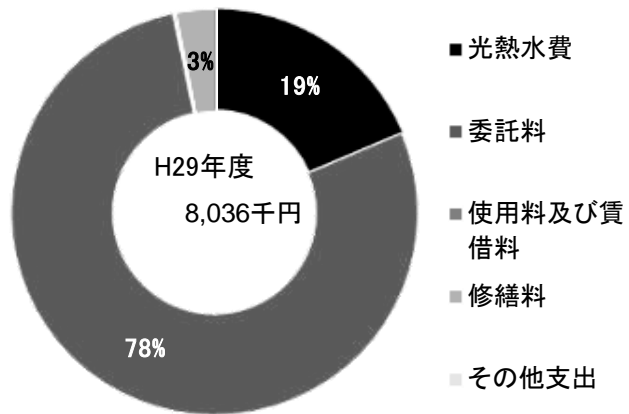


■ 土地・建物情報

敷地面積	5,025.64㎡		
	うち借地面積	0.00㎡	
延床面積	728.78㎡		
	うち借受面積	0.00㎡	
階数※	地上	4 F	
	地下	—	
構造※	鉄筋コンクリート造		
建築年月日※	2009年3月2日		
	築9年		
取得価額等	198,301,038円		
減価償却累計額	39,263,598円		
有形固定資産減価償却率	19.80%		

※は主たる建物(面積が最大の棟)について

■ 維持管理経費の構成比(H29)



■ 維持管理経費

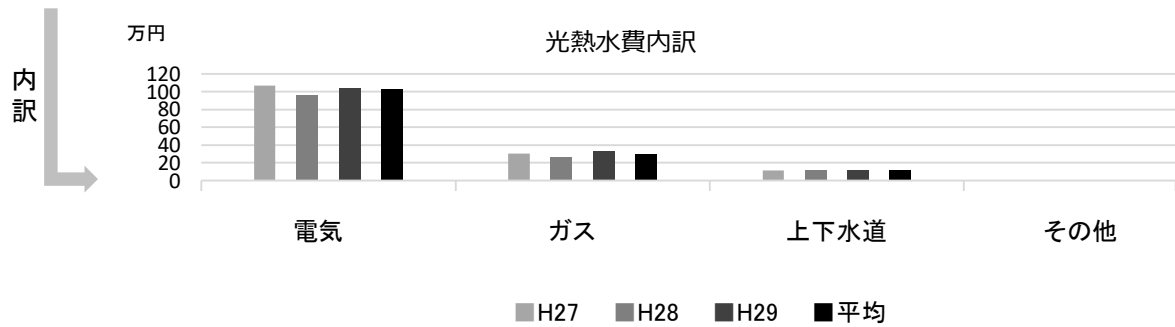
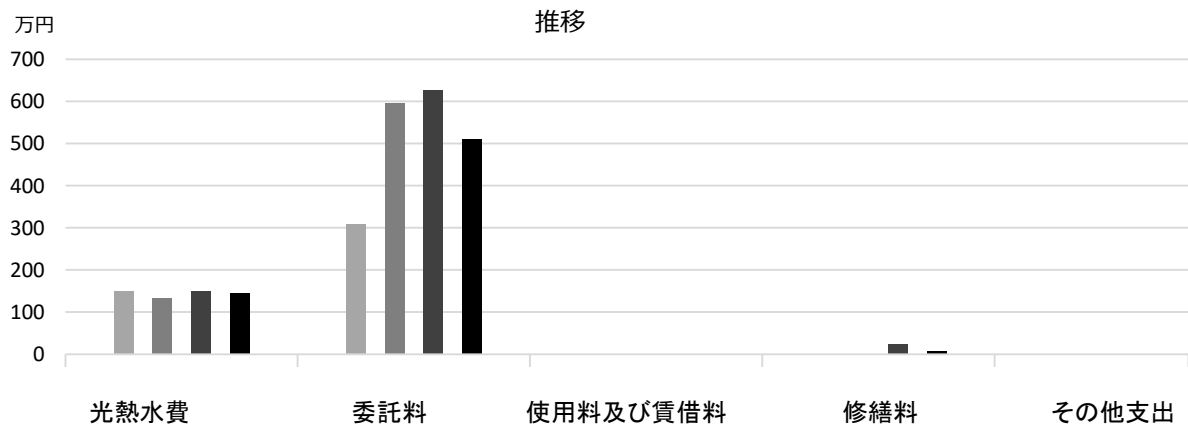
	H27	H28	H29	H27-29平均
収入(円)				
使用料	0	0	0	0
補助金	0	0	0	0
その他収入	0	0	0	0
計	0	0	0	0
維持管理経費【支出】(円)				
光熱水費				
電気	1,070,604	957,528	1,045,008	1,024,380
ガス	306,612	261,252	327,132	298,332
上下水道	116,100	116,100	123,000	118,400
その他	0	0	0	0
計	1,493,316	1,334,880	1,495,140	1,441,112
委託料	3,082,536	5,949,187	6,277,197	5,102,973
使用料及び賃借料	0	0	13,308	4,436
修繕料	0	0	250,128	83,376
その他支出	0	0	0	0
計	4,575,852	7,284,067	8,035,773	6,631,897
[参考] (支出-収入)(円)	4,575,852	7,284,067	8,035,773	6,631,897
[参考] 維持補修的な工事請負費(消費的事業) ※H29年度分のみ記載			0	0

備考

■ 利用状況

	H27	H28	H29	H27-29平均
登録利用者数(人)	37,116	23,297	39,519	33,311

■ 維持管理経費の推移 (H27~29)



■ 主な改修履歴(投資的事業) ※H29年度分のみ記載

H29 : 件名

金額 (円)

鳴尾東留守家庭児童育成センター

施設コード 06401
大分類 児童施設
小分類 留守家庭児童育成センター

■ 基本情報

施設名称	鳴尾東留守家庭児童育成センター	
所在地	上田中町1-14	
所管	局	こども支援局
	課	育成センター課
開設年度	1968年	
所有状況	土地	市保有
	建物	市保有
運営形態	運営 指定管理	
避難所指定 (収容予定人数)	—	
備考	鳴尾東小学校 プール附属室1階	

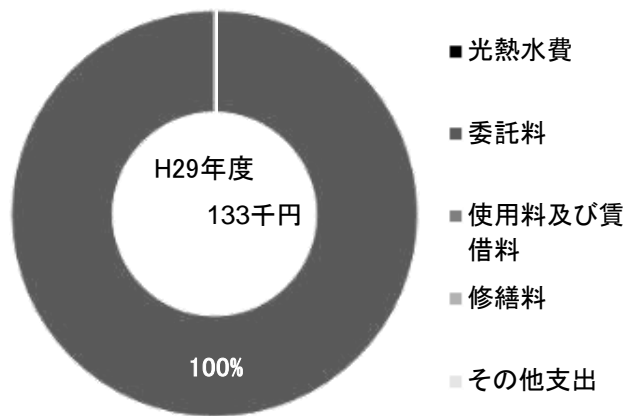


■ 土地・建物情報

敷地面積	118.42㎡	
	うち借地面積	0.00㎡
延床面積	85.92㎡	
	うち借受面積	0.00㎡
階数※	地上	1 F
	地下	—
構造※	鉄筋コンクリート造	
建築年月日※	1992年7月28日	
	築 25 年	
取得価額等	1円	
減価償却累計額	0円	
有形固定資産減価償却率	—	

※は主たる建物(面積が最大の棟)について

■ 維持管理経費の構成比(H29)



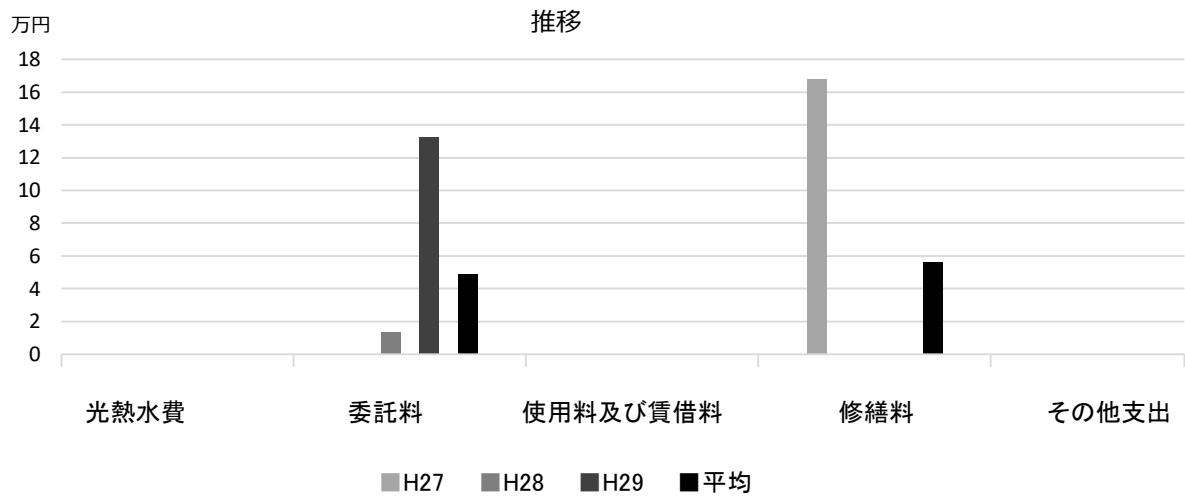
■ 維持管理経費		H27	H28	H29	H27-29平均
収入 (円)	使用料	0	0	0	0
	補助金	0	0	0	0
	その他収入	0	0	0	0
	計	0	0	0	0
維持管理経費 [支出] (円)					
	光熱水費	*	*	*	—
	電気				
	ガス	0	0	0	0
	上下水道	*	*	*	—
	その他	0	0	0	0
	計	0	0	0	0
	委託料	0	13,535	132,709	48,748
	使用料及び賃借料	0	0	0	0
	修繕料	168,156	0	0	56,052
	その他支出	0	0	0	0
	計	168,156	13,535	132,709	104,800
[参考] (支出 - 収入) (円)		168,156	13,535	132,709	104,800
[参考] 維持補修的な工事請負費 (消費的事業) ※H29年度分のみ記載				0	0

備考

*鳴尾東小学校に含まれる

■ 利用状況	H27	H28	H29	H27-29平均
登録利用者数 (人)	68	56	52	59

■ 維持管理経費の推移 (H27~29)



■ 主な改修履歴(投資的事業) ※H29年度分のみ記載

H29 : 件名

金額 (円)

甲子園浜留守家庭児童育成センター

施設コード 06402
 大分類 児童施設
 小分類 留守家庭児童育成センター

■ 基本情報

施設名称	甲子園浜留守家庭児童育成センター		
所在地	古川町1-65		
所管	局	こども支援局	
	課	育成センター課	
開設年度	1968年		
所有状況	土地	市保有	
	建物	市保有	
運営形態	運営	指定管理	
避難所指定 (収容予定人数)	—		
備考			

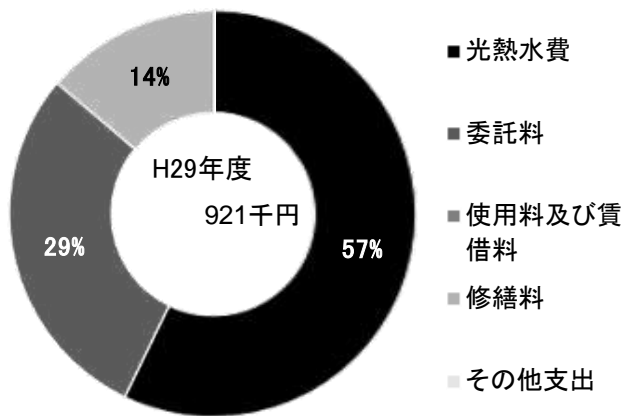


■ 土地・建物情報

敷地面積	470.52㎡		
	うち借地面積	0.00㎡	
延床面積	172.67㎡		
	うち借受面積	0.00㎡	
階数※	地上	1 F	
	地下	—	
構造※	軽量鉄骨造		
建築年月日※	2008年9月29日		
	築 9 年		
取得価額等	35,916,012円		
減価償却累計額	19,206,123円		
有形固定資産減価償却率	53.48%		

※は主たる建物(面積が最大の棟)について

■ 維持管理経費の構成比(H29)



■ 維持管理経費

	H27	H28	H29	H27-29平均
収入 (円)				
使用料	0	0	0	0
補助金	0	0	0	0
その他収入	0	0	0	0
計	0	0	0	0
維持管理経費 [支出] (円)				
光熱水費				
電気	451,258	474,320	526,483	484,020
ガス	0	0	0	0
上下水道	*	*	*	—
その他	0	0	0	0
計	451,258	474,320	526,483	484,020
委託料	0	27,201	266,699	97,967
使用料及び賃借料	0	0	0	0
修繕料	324,420	194,398	127,440	215,419
その他支出	0	0	0	0
計	775,678	695,919	920,622	797,406
[参考] (支出 - 収入) (円)	775,678	695,919	920,622	797,406
[参考] 維持補修的な工事請負費 (消費的事業) ※H29年度分のみ記載			207,792	207,792


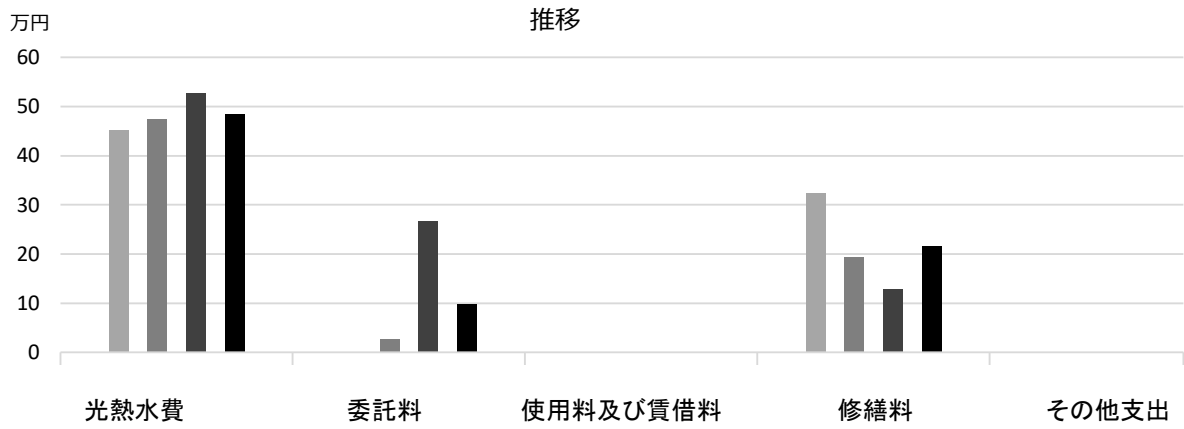
備考

*甲子園浜小学校に含まれる

■ 利用状況

	H27	H28	H29	H27-29平均
登録利用者数 (人)	74	64	86	75

■ 維持管理経費の推移 (H27~29)



■ 主な改修履歴(投資的事業) ※H29年度分のみ記載

H29 : 件名

金額 (円)

香櫨園留守家庭児童育成センター

施設コード 06403
大分類 児童施設
小分類 留守家庭児童育成センター

■ 基本情報

施設名称	香櫨園留守家庭児童育成センター		
所在地	中浜町3-15		
所管	局	こども支援局	
	課	育成センター課	
開設年度	1970年		
所有状況	土地	市保有	
	建物	市保有	
運営形態	運営 指定管理		
避難所指定 (収容予定人数)	—		
備考	香櫨園市民館併設		

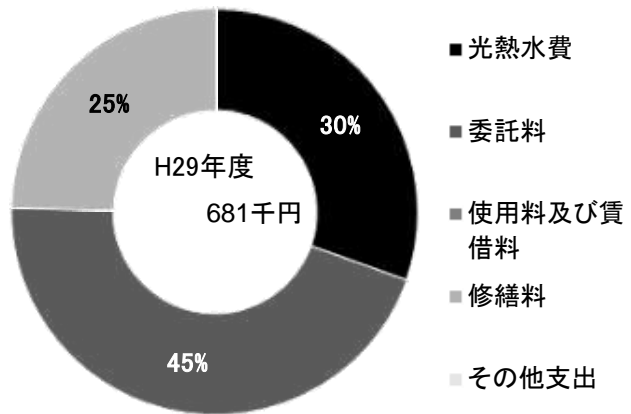


■ 土地・建物情報

敷地面積	570.99㎡	
	うち借地面積	0.00㎡
延床面積	198.25㎡	
	うち借受面積	0.00㎡
階数※	地上	2 F
	地下	—
構造※	鉄筋コンクリート造	
建築年月日※	1993年11月13日 築 24 年	
取得価額等	65,543,970円	
減価償却累計額	30,431,136円	
有形固定資産減価償却率	46.43%	

※は主たる建物(面積が最大の棟)について

■ 維持管理経費の構成比(H29)



■ 維持管理経費

	H27	H28	H29	H27-29平均
収入 (円)				
使用料	0	0	0	0
補助金	0	0	0	0
その他収入	0	0	0	0
計	0	0	0	0
維持管理経費 [支出] (円)				
光熱水費				
電気	171,957	187,294	207,453	188,901
ガス	0	0	0	0
上下水道	*	*	*	—
その他	0	0	0	0
計	171,957	187,294	207,453	188,901
委託料	0	31,231	306,209	112,480
使用料及び賃借料	0	0	0	0
修繕料	132,808	93,637	167,250	131,232
その他支出	0	0	0	0
計	304,765	312,162	680,912	432,613
[参考] (支出 - 収入) (円)	304,765	312,162	680,912	432,613
[参考] 維持補修的な工事請負費 (消費的事業) ※H29年度分のみ記載			0	0

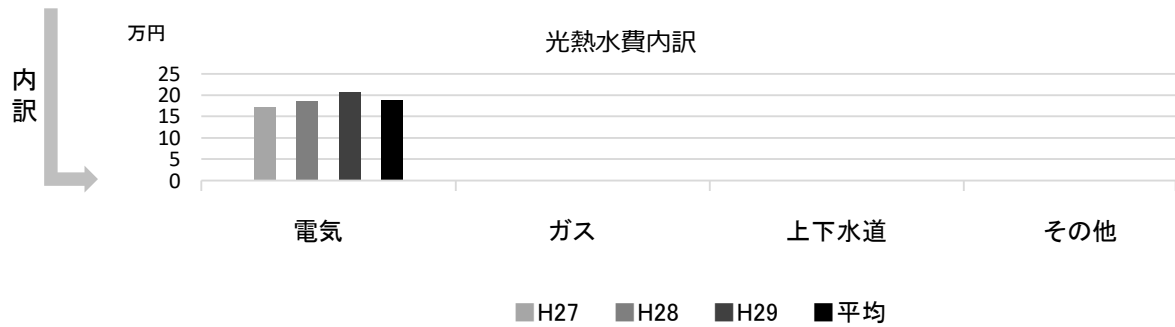
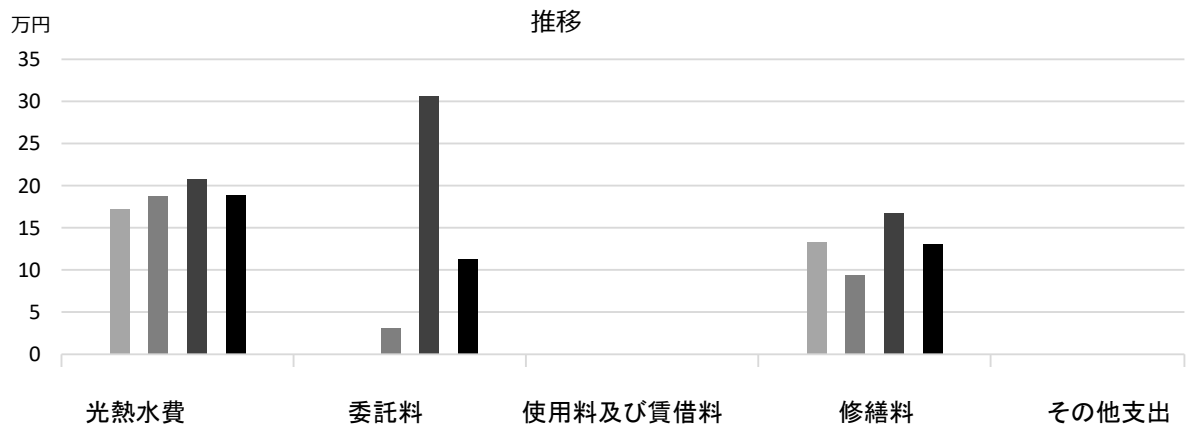
備考

*香櫨園小学校に含まれる

■ 利用状況

	H27	H28	H29	H27-29平均
登録利用者数 (人)	112	141	141	131

■ 維持管理経費の推移 (H27~29)



■ 主な改修履歴(投資的事業) ※H29年度分のみ記載

H29 : 件名

金額 (円)

春風留守家庭児童育成センター

施設コード 06404
 大分類 児童施設
 小分類 留守家庭児童育成センター

■ 基本情報

施設名称	春風留守家庭児童育成センター	
所在地	上甲子園3丁目8-39	
所管	局	こども支援局
	課	育成センター課
開設年度	1973年	
所有状況	土地	市保有
	建物	市保有
運営形態	運営 指定管理	
避難所指定 (収容予定人数)	—	
備考	—	

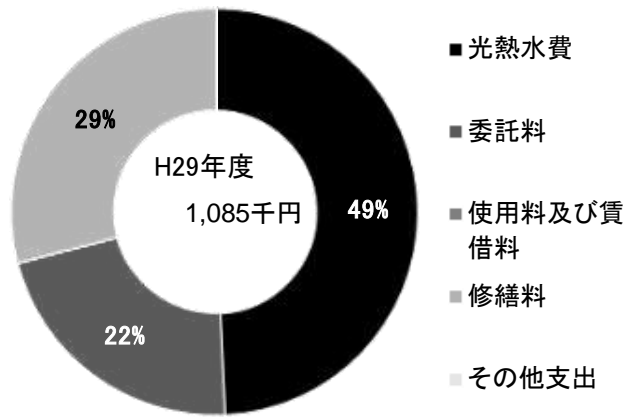


■ 土地・建物情報

敷地面積	313.14㎡
うち借地面積	0.00㎡
延床面積	153.09㎡
うち借受面積	0.00㎡
階数※	地上 1 F
	地下 —
構造※	軽量鉄骨造
建築年月日※	1985年10月19日 築 32年
取得価額等	38,398,374円
減価償却累計額	36,548,016円
有形固定資産減価償却率	95.18%

※は主たる建物(面積が最大の棟)について

■ 維持管理経費の構成比(H29)



■ 維持管理経費

	H27	H28	H29	H27-29平均
収入 (円)				
使用料	0	0	0	0
補助金	0	0	0	0
その他収入	0	0	0	0
計	0	0	0	0
維持管理経費 [支出] (円)				
光熱水費				
電気	453,362	453,196	534,553	480,370
ガス	0	0	0	0
上下水道	*	*	*	—
その他	0	0	0	0
計	453,362	453,196	534,553	480,370
委託料	0	24,117	236,457	86,858
使用料及び賃借料	0	0	0	0
修繕料	128,452	241,086	314,032	227,857
その他支出	0	0	0	0
計	581,814	718,399	1,085,042	795,085
[参考] (支出 - 収入) (円)	581,814	718,399	1,085,042	795,085
[参考] 維持補修的な工事請負費 (消費的事業) ※H29年度分のみ記載			285,120	285,120


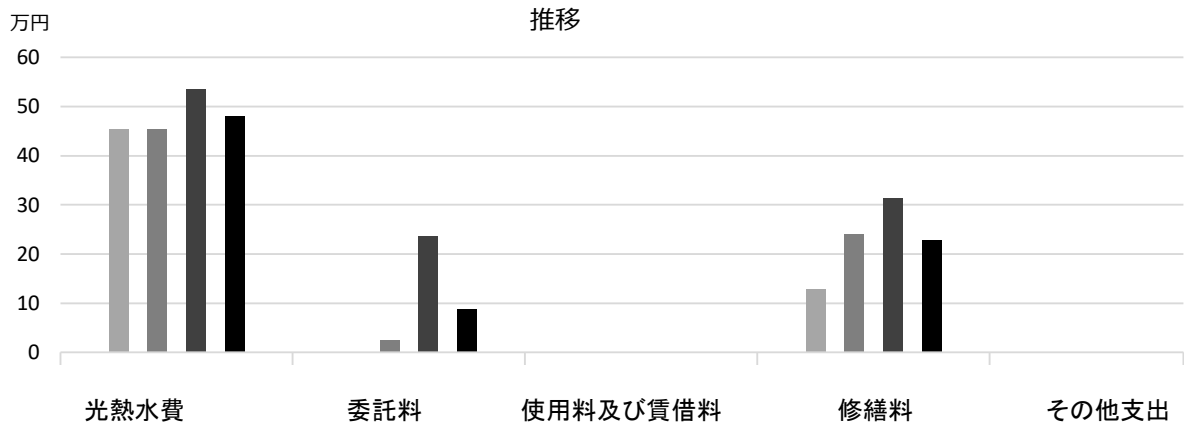
備考

*春風小学校に含まれる

■ 利用状況

	H27	H28	H29	H27-29平均
登録利用者数 (人)	127	131	133	130

■ 維持管理経費の推移 (H27~29)



■ 主な改修履歴(投資的事業) ※H29年度分のみ記載

H29 : 件名

金額 (円)

瓦林留守家庭児童育成センター

施設コード 06405
大分類 児童施設
小分類 留守家庭児童育成センター

■ 基本情報

施設名称	瓦林留守家庭児童育成センター		
所在地	瓦林町26-19		
所管	局	こども支援局	
	課	育成センター課	
開設年度	1974年		
所有状況	土地	市保有	
	建物	市保有（一部リース）	
運営形態	運営	指定管理	
避難所指定（収容予定人数）	—		
備考	瓦林小学校 体育倉庫2階		

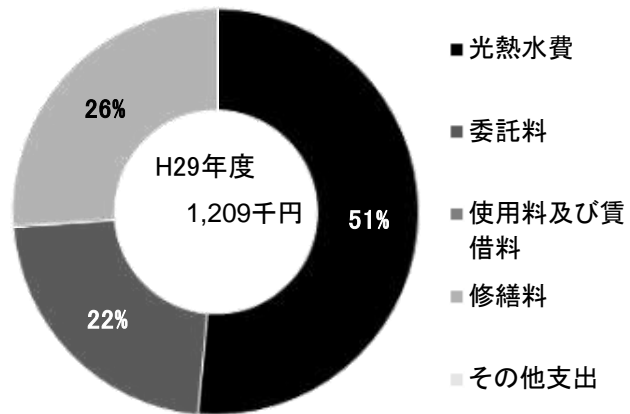


■ 土地・建物情報

敷地面積	248.19㎡	
	うち借地面積	0.00㎡
延床面積	155.61㎡	
	うち借受面積	92.21㎡
階数※	地上	2 F
	地下	—
構造※	軽量鉄骨造	
建築年月日※	1990年10月31日 築 27 年	
取得価額等	39,606,070円	
減価償却累計額	33,588,186円	
有形固定資産減価償却率	84.81%	

※は主たる建物(面積が最大の棟)について

■ 維持管理経費の構成比(H29)



■ 維持管理経費

	H27	H28	H29	H27-29平均
収入（円）				
使用料	0	0	0	0
補助金	0	0	0	0
その他収入	0	0	0	0
計	0	0	0	0
維持管理経費【支出】（円）				
光熱水費				
電気	448,779	462,630	496,135	469,181
ガス	0	0	0	0
上下水道	99,038	111,231	125,546	111,938
その他	0	0	0	0
計	547,817	573,861	621,681	581,120
委託料	31,402	54,560	271,931	119,298
使用料及び賃借料	0	0	0	0
修繕料	75,020	78,840	315,144	156,335
その他支出	0	0	0	0
計	654,239	707,261	1,208,756	856,752
[参考]（支出－収入）（円）	654,239	707,261	1,208,756	856,752
[参考] 維持補修的な工事請負費（消費的事業）※H29年度分のみ記載			0	0


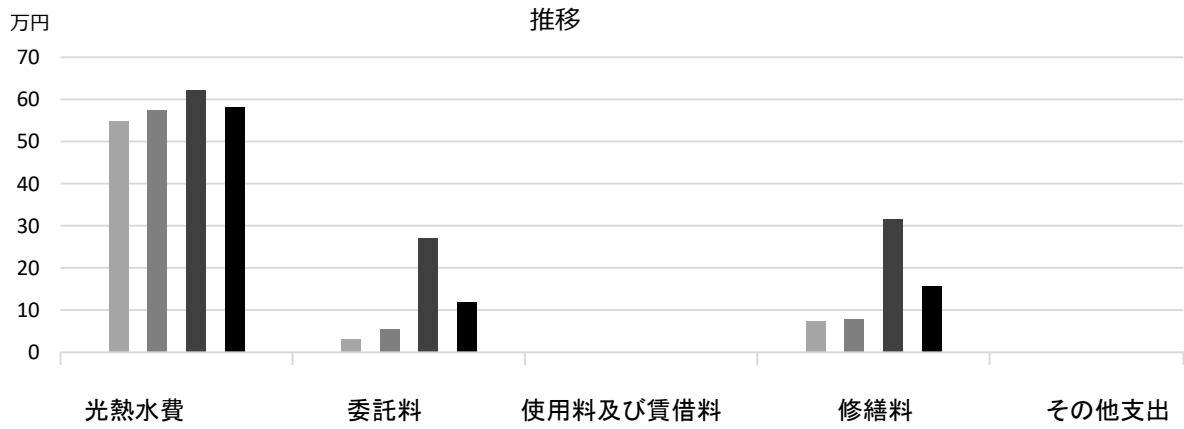
備考

水道は一部瓦林小学校に含まれる

■ 利用状況

	H27	H28	H29	H27-29平均
登録利用者数（人）	81	94	100	92

■ 維持管理経費の推移 (H27~29)



■ 主な改修履歴(投資的事業) ※H29年度分のみ記載

H29 : 件名

金額 (円)

上ヶ原南留守家庭児童育成センター

施設コード 06406
大分類 児童施設
小分類 留守家庭児童育成センター

■ 基本情報

施設名称	上ヶ原南留守家庭児童育成センター	
所在地	上ヶ原九番町2-93	
所管	局	こども支援局
	課	育成センター課
開設年度	1975年	
所有状況	土地	市保有
	建物	市保有
運営形態	運営 指定管理	
避難所指定 (収容予定人数)	—	
備考		

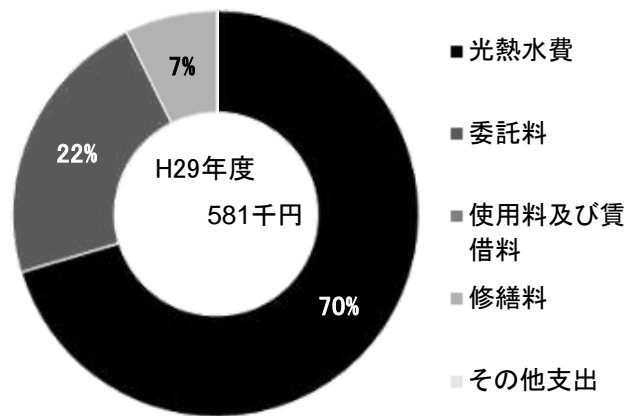


■ 土地・建物情報

敷地面積	425.46㎡	
	うち借地面積	0.00㎡
延床面積	84.05㎡	
	うち借受面積	0.00㎡
階数※	地上	1 F
	地下	—
構造※	鉄骨造	
建築年月日※	1998年10月12日 築 19 年	
取得価額等	24,677,080円	
減価償却累計額	14,065,928円	
有形固定資産減価償却率	57.00%	

※は主たる建物(面積が最大の棟)について

■ 維持管理経費の構成比(H29)



■ 維持管理経費

	H27	H28	H29	H27-29平均
収入 (円)				
使用料	0	0	0	0
補助金	0	0	0	0
その他収入	0	0	0	0
計	0	0	0	0
維持管理経費 [支出] (円)				
光熱水費				
電気	351,120	362,629	409,193	374,314
ガス	0	0	0	0
上下水道	*	*	*	—
その他	0	0	0	0
計	351,120	362,629	409,193	374,314
委託料	0	13,241	129,820	47,687
使用料及び賃借料	0	0	0	0
修繕料	35,640	152,820	41,966	76,809
その他支出	0	0	0	0
計	386,760	528,690	580,979	498,810
[参考] (支出 - 収入) (円)	386,760	528,690	580,979	498,810
[参考] 維持補修的な工事請負費 (消費的事業) ※H29年度分のみ記載			0	0

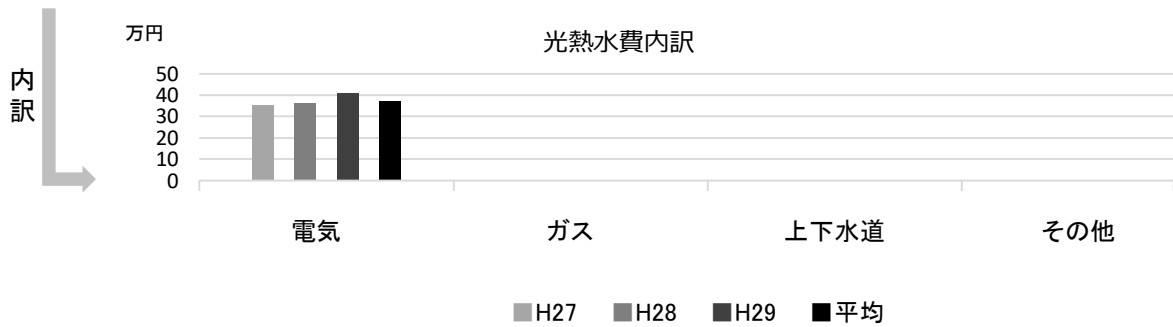
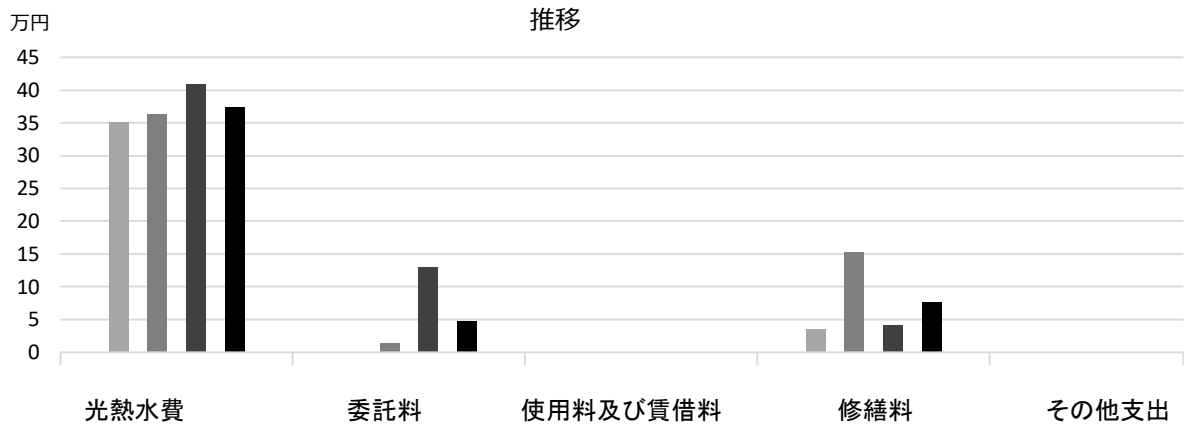
備考

*上ヶ原南小学校に含まれる

■ 利用状況

	H27	H28	H29	H27-29平均
登録利用者数 (人)	51	51	55	52

■ 維持管理経費の推移 (H27~29)



■ 主な改修履歴(投資的事業) ※H29年度分のみ記載

H29 : 件名

金額 (円)

上甲子園留守家庭児童育成センター

施設コード 06407
 大分類 児童施設
 小分類 留守家庭児童育成センター

■ 基本情報

施設名称	上甲子園留守家庭児童育成センター	
所在地	甲子園口5丁目9-4	
所管	局	こども支援局
	課	育成センター課
開設年度	1975年	
所有状況	土地	市保有
	建物	市保有
運営形態	運営 指定管理	
避難所指定 (収容予定人数)	—	
備考	—	

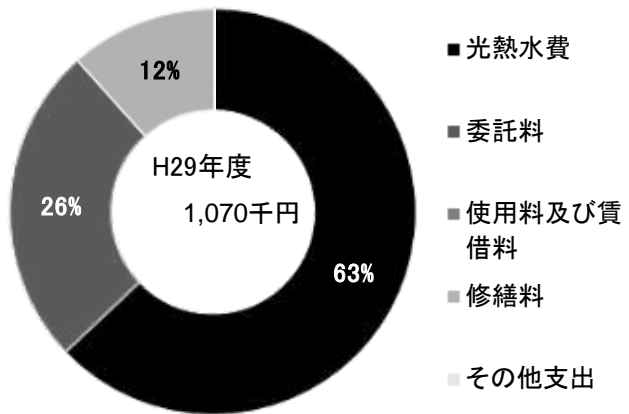


■ 土地・建物情報

敷地面積	542.05㎡	
	うち借地面積	0.00㎡
延床面積	176.79㎡	
	うち借受面積	0.00㎡
階数※	地上	1 F
	地下	—
構造※	軽量鉄骨造	
建築年月日※	2006年3月26日	
	築 12 年	
取得価額等	42,391,296円	
減価償却累計額	18,649,172円	
有形固定資産減価償却率	43.99%	

※は主たる建物(面積が最大の棟)について

■ 維持管理経費の構成比(H29)



■ 維持管理経費

	H27	H28	H29	H27-29平均
収入 (円)				
使用料	0	0	0	0
補助金	0	0	0	0
その他収入	0	0	0	0
計	0	0	0	0
維持管理経費 [支出] (円)				
光熱水費				
電気	480,528	607,515	673,290	587,111
ガス	0	0	0	0
上下水道	*	*	*	—
その他	0	0	0	0
計	480,528	607,515	673,290	587,111
委託料	10,751	27,850	273,063	103,888
使用料及び賃借料	0	0	0	0
修繕料	381,715	23,804	123,537	176,352
その他支出	0	0	0	0
計	872,994	659,169	1,069,890	867,351
[参考] (支出 - 収入) (円)	872,994	659,169	1,069,890	867,351
[参考] 維持補修的な工事請負費 (消費的事業) ※H29年度分のみ記載			429,840	429,840

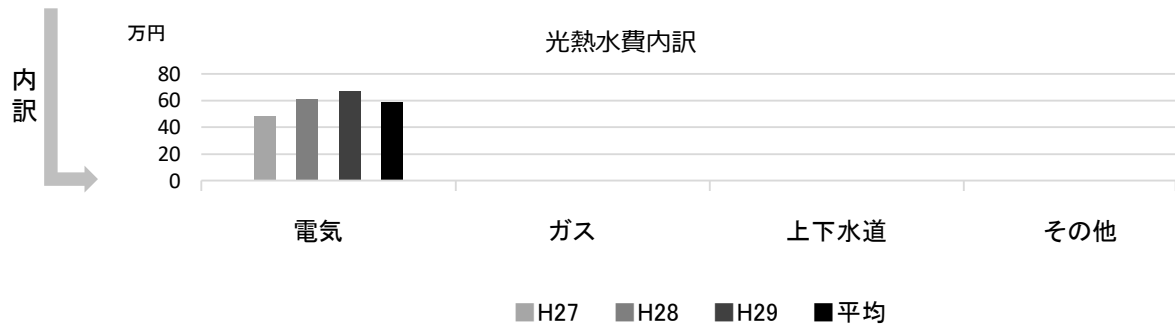
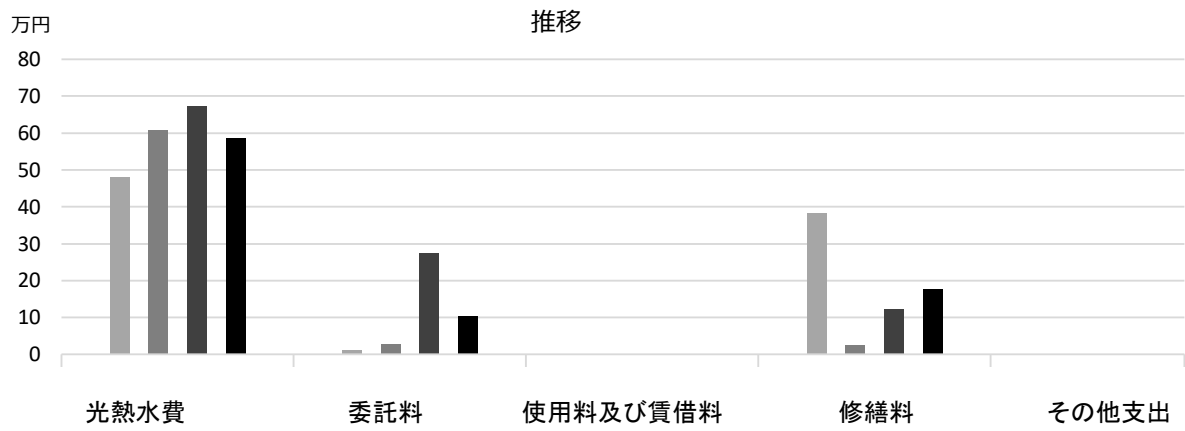
備考

*上甲子園小学校に含まれる

■ 利用状況

	H27	H28	H29	H27-29平均
登録利用者数 (人)	61	81	89	77

■ 維持管理経費の推移 (H27~29)



■ 主な改修履歴(投資的事業) ※H29年度分のみ記載

H29: 件名	金額 (円)
便所改修工事	3,487,320

名塩留守家庭児童育成センター

施設コード 06408
大分類 児童施設
小分類 留守家庭児童育成センター

■ 基本情報

施設名称	名塩留守家庭児童育成センター	
所在地	名塩2丁目11-40	
所管	局	こども支援局
	課	育成センター課
開設年度	1975年	
所有状況	土地	市保有
	建物	市保有
運営形態	運営 指定管理	
避難所指定(収容予定人数)	—	
備考	名塩小学校 体育倉庫2階	

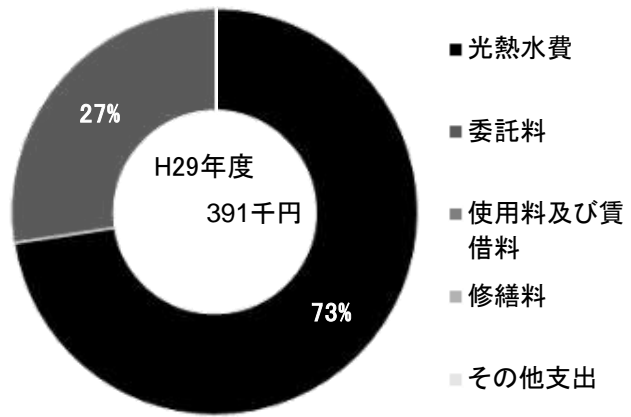


■ 土地・建物情報

敷地面積	68.04㎡
うち借地面積	0.00㎡
延床面積	69.32㎡
うち借受面積	0.00㎡
階数※	地上 2 F
	地下 —
構造※	鉄骨造
建築年月日※	2005年3月9日
	築 13 年
取得価額等	19,541,308円
減価償却累計額	7,621,107円
有形固定資産減価償却率	39.00%

※は主たる建物(面積が最大の棟)について

■ 維持管理経費の構成比(H29)



■ 維持管理経費

	H27	H28	H29	H27-29平均
収入(円)				
使用料	0	0	0	0
補助金	0	0	0	0
その他収入	0	0	0	0
計	0	0	0	0
維持管理経費[支出](円)				
光熱水費				
電気	257,931	248,533	283,798	263,421
ガス	0	0	0	0
上下水道	*	*	*	—
その他	0	0	0	0
計	257,931	248,533	283,798	263,421
委託料	0	10,920	107,069	39,330
使用料及び賃借料	0	0	0	0
修繕料	6,480	19,958	0	8,813
その他支出	0	0	0	0
計	264,411	279,411	390,867	311,563
[参考] (支出-収入)(円)	264,411	279,411	390,867	311,563
[参考] 維持補修的な工事請負費(消費的事業) ※H29年度分のみ記載			0	0


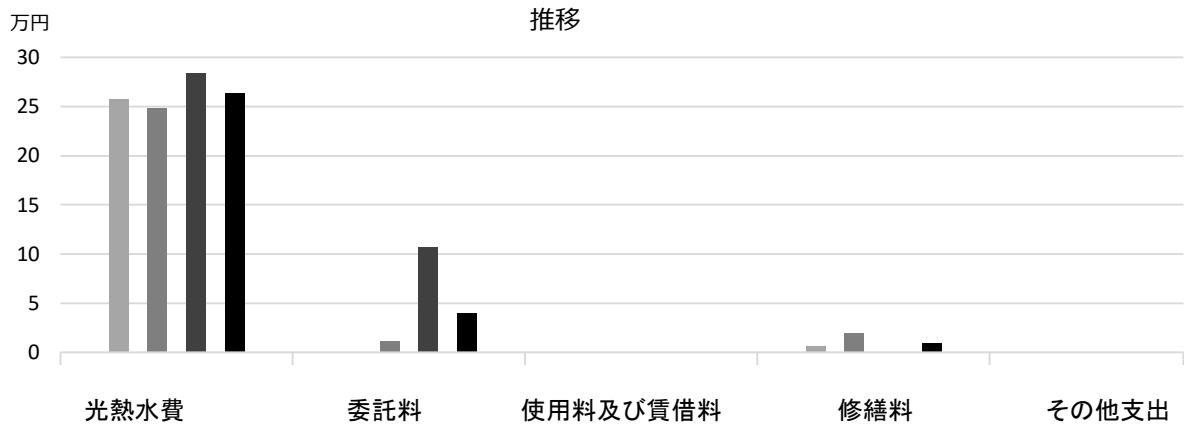
備考

*名塩小学校に含まれる

■ 利用状況

	H27	H28	H29	H27-29平均
登録利用者数(人)	43	45	49	46

■ 維持管理経費の推移 (H27~29)



■ 主な改修履歴(投資的事業) ※H29年度分のみ記載

H29 : 件名

金額 (円)

小松留守家庭児童育成センター

施設コード 06409
 大分類 児童施設
 小分類 留守家庭児童育成センター

■ 基本情報

施設名称	小松留守家庭児童育成センター	
所在地	小松東町1丁目3-59	
所管	局	こども支援局
	課	育成センター課
開設年度	1975年	
所有状況	土地	市保有
	建物	市保有
運営形態	運営 指定管理	
避難所指定(収容予定人数)	—	
備考	小松小学校 更衣室2階	

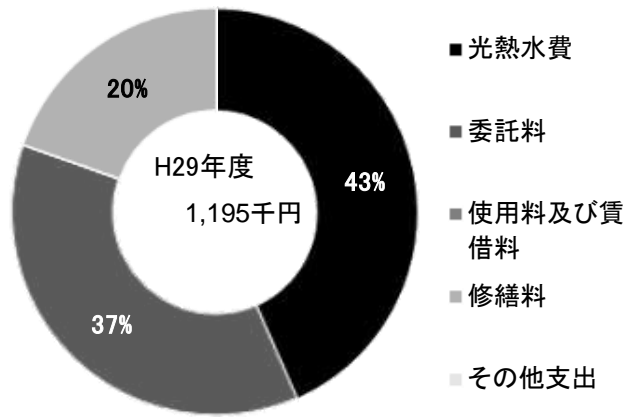


■ 土地・建物情報

敷地面積	379.61㎡
うち借地面積	0.00㎡
延床面積	257.25㎡
うち借受面積	0.00㎡
階数※	地上 1 F
	地下 —
構造※	軽量鉄骨造
建築年月日※	2014年5月12日
	築 3 年
取得価額等	85,383,340円
減価償却累計額	40,295,211円
有形固定資産減価償却率	47.19%

※は主たる建物(面積が最大の棟)について

■ 維持管理経費の構成比(H29)



■ 維持管理経費

	H27	H28	H29	H27-29平均
収入(円)				
使用料	0	0	0	0
補助金	0	0	0	0
その他収入	0	0	0	0
計	0	0	0	0
維持管理経費【支出】(円)				
光熱水費				
電気	492,929	497,178	519,417	503,175
ガス	0	0	0	0
上下水道	*	*	*	—
その他	0	0	0	0
計	492,929	497,178	519,417	503,175
委託料	0	0	441,434	147,145
使用料及び賃借料	0	0	0	0
修繕料	422,030	18,519	234,567	225,039
その他支出	0	0	0	0
計	914,959	515,697	1,195,418	875,358
[参考] (支出 - 収入) (円)	914,959	515,697	1,195,418	875,358
[参考] 維持補修的な工事請負費(消費的事業) ※H29年度分のみ記載			287,280	287,280


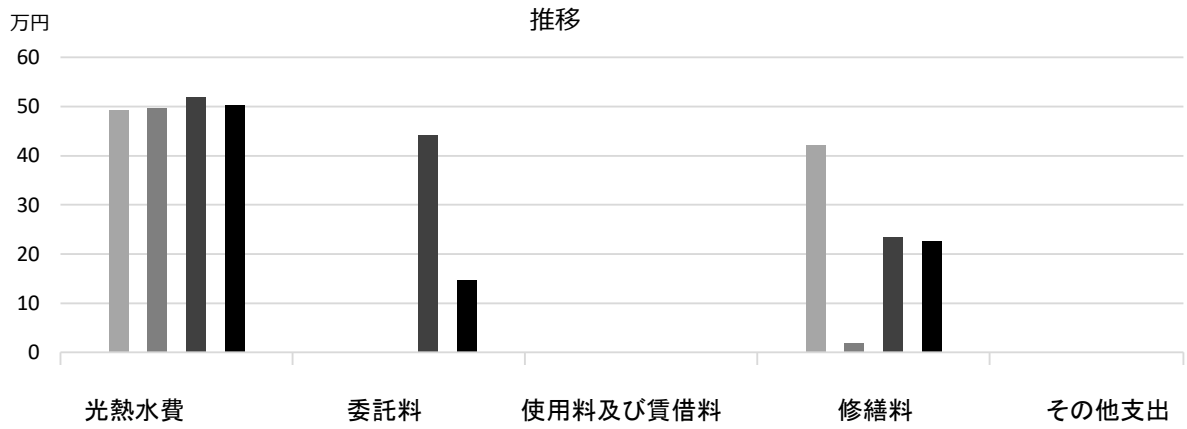
備考

*小松小学校に含まれる

■ 利用状況

	H27	H28	H29	H27-29平均
登録利用者数(人)	84	80	73	79

■ 維持管理経費の推移 (H27~29)



■ 主な改修履歴(投資的事業) ※H29年度分のみ記載

H29 : 件名

金額 (円)

甲東留守家庭児童育成センター

施設コード 06410
大分類 児童施設
小分類 留守家庭児童育成センター

■ 基本情報

施設名称	甲東留守家庭児童育成センター	
所在地	神呪町3-33	
所管	局	こども支援局
	課	育成センター課
開設年度	1976年	
所有状況	土地	市保有
	建物	市保有
運営形態	運営 指定管理	
避難所指定 (収容予定人数)	—	
備考		

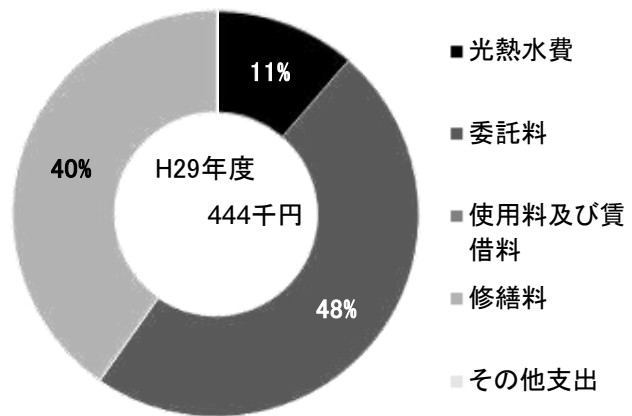


■ 土地・建物情報

敷地面積	364.68㎡	
	うち借地面積	0.00㎡
延床面積	139.12㎡	
	うち借受面積	0.00㎡
階数※	地上	2 F
	地下	—
構造※	軽量鉄骨造	
建築年月日※	2003年2月28日 築 15 年	
取得価額等	26,224,120円	
減価償却累計額	14,947,740円	
有形固定資産減価償却率	57.00%	

※は主たる建物(面積が最大の棟)について

■ 維持管理経費の構成比(H29)



■ 維持管理経費

	H27	H28	H29	H27-29平均
収入 (円)				
使用料	0	0	0	0
補助金	0	0	0	0
その他収入	0	0	0	0
計	0	0	0	0
維持管理経費 [支出] (円)				
光熱水費				
電気	53,227	46,610	50,496	50,111
ガス	0	0	0	0
上下水道	*	*	*	—
その他	0	0	0	0
計	53,227	46,610	50,496	50,111
委託料	0	21,916	214,879	78,932
使用料及び賃借料	0	0	0	0
修繕料	14,475	224,640	178,303	139,139
その他支出	0	0	0	0
計	67,702	293,166	443,678	268,182
[参考] (支出 - 収入) (円)	67,702	293,166	443,678	268,182
[参考] 維持補修的な工事請負費 (消費的事業) ※H29年度分のみ記載			0	0


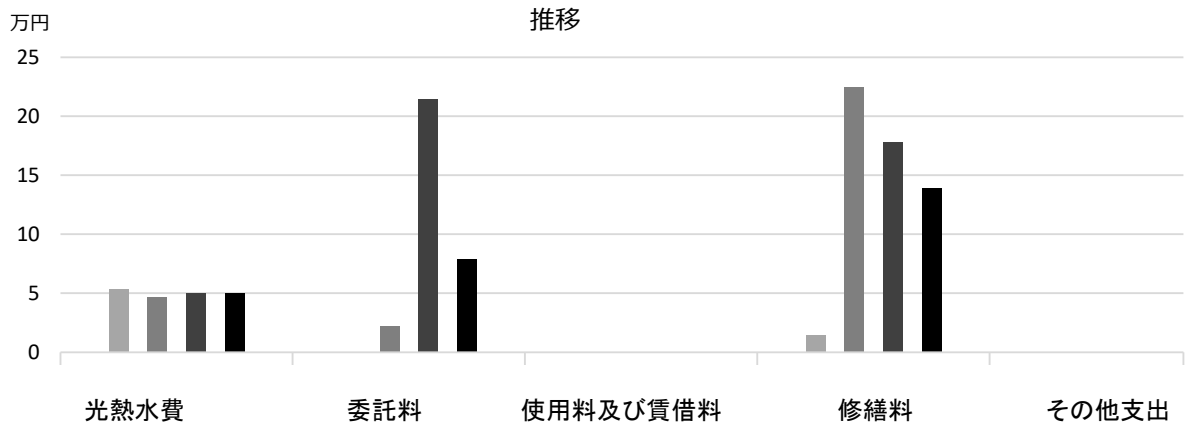
備考

*甲東小学校に含まれる

■ 利用状況

	H27	H28	H29	H27-29平均
登録利用者数 (人)	85	92	102	93

■ 維持管理経費の推移 (H27~29)



■ 主な改修履歴(投資的事業) ※H29年度分のみ記載

H29 : 件名

金額 (円)

南甲子園留守家庭児童育成センター

施設コード 06411
 大分類 児童施設
 小分類 留守家庭児童育成センター

■ 基本情報

施設名称	南甲子園留守家庭児童育成センター	
所在地	南甲子園3丁目9-16	
所管	局	こども支援局
	課	育成センター課
開設年度	1977年	
所有状況	土地	市保有
	建物	市保有
運営形態	運営 指定管理	
避難所指定 (収容予定人数)	—	
備考		

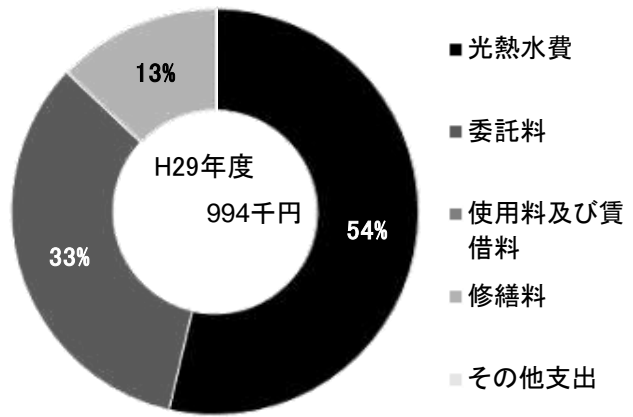


■ 土地・建物情報

敷地面積	573.19㎡	
	うち借地面積	0.00㎡
延床面積	193.42㎡	
	うち借受面積	0.00㎡
階数※	地上	1 F
	地下	—
構造※	鉄骨造	
建築年月日※	2009年9月1日 築8年	
取得価額等	35,199,564円	
減価償却累計額	15,199,075円	
有形固定資産減価償却率	43.18%	

※は主たる建物(面積が最大の棟)について

■ 維持管理経費の構成比(H29)



■ 維持管理経費

	H27	H28	H29	H27-29平均
収入 (円)				
使用料	0	0	0	0
補助金	0	0	0	0
その他収入	0	0	0	0
計	0	0	0	0
維持管理経費 [支出] (円)				
光熱水費				
電気	459,656	460,170	532,971	484,266
ガス	0	0	0	0
上下水道	*	*	*	—
その他	0	0	0	0
計	459,656	460,170	532,971	484,266
委託料	0	0	331,904	110,635
使用料及び賃借料	0	0	0	0
修繕料	77,479	23,804	128,667	76,650
その他支出	0	0	0	0
計	537,135	483,974	993,542	671,550
[参考] (支出 - 収入) (円)	537,135	483,974	993,542	671,550
[参考] 維持補修的な工事請負費 (消費的事業) ※H29年度分のみ記載			0	0


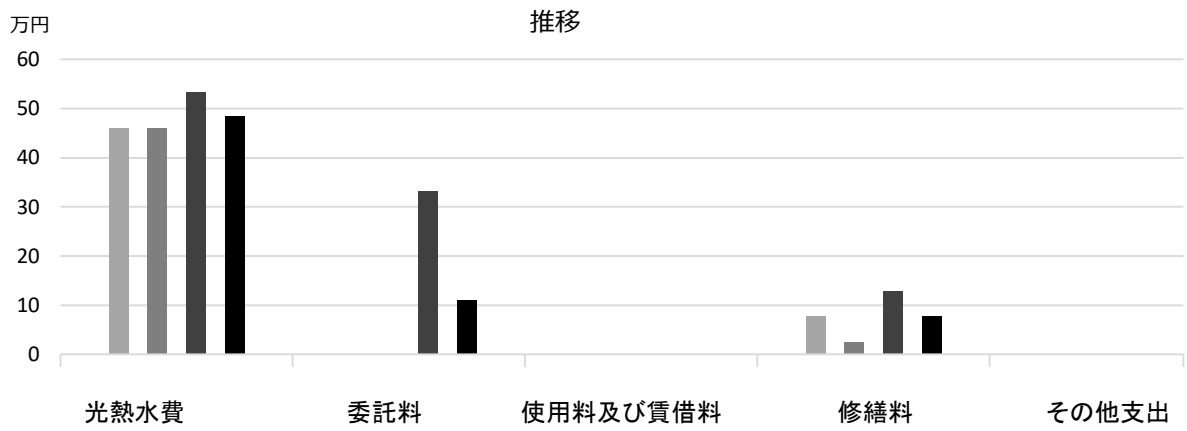
備考

*南甲子園小学校に含まれる

■ 利用状況

	H27	H28	H29	H27-29平均
登録利用者数 (人)	97	112	121	110

■ 維持管理経費の推移 (H27~29)



■ 主な改修履歴(投資的事業) ※H29年度分のみ記載

H29 : 件名

金額 (円)

安井留守家庭児童育成センター

施設コード 06412
大分類 児童施設
小分類 留守家庭児童育成センター

■ 基本情報

施設名称	安井留守家庭児童育成センター	
所在地	安井町1-25	
所管	局	こども支援局
	課	育成センター課
開設年度	1977年	
所有状況	土地	市保有
	建物	市保有
運営形態	運営 指定管理	
避難所指定 (収容予定人数)	—	
備考		

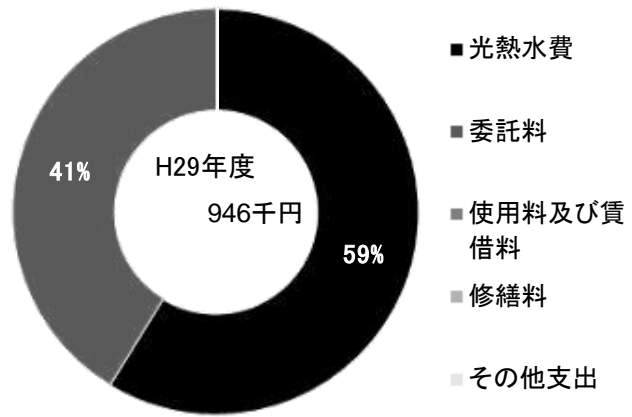


■ 土地・建物情報

敷地面積	267.64㎡	
	うち借地面積	0.00㎡
延床面積	227.32㎡	
	うち借受面積	0.00㎡
階数※	地上	2 F
	地下	—
構造※	鉄骨造	
建築年月日※	2015年2月27日	
	築 3 年	
取得価額等	63,383,041円	
減価償却累計額	8,405,220円	
有形固定資産減価償却率	13.26%	

※は主たる建物(面積が最大の棟)について

■ 維持管理経費の構成比(H29)




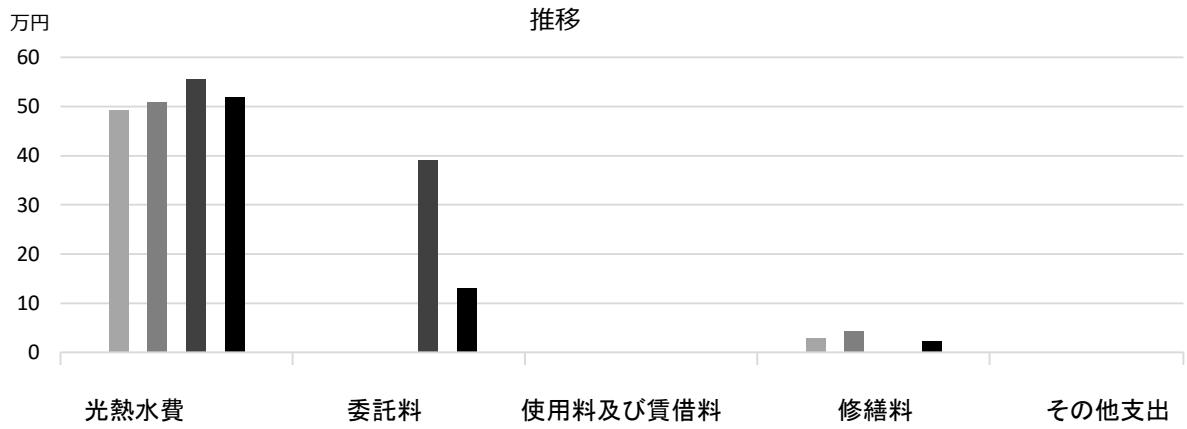
■ 維持管理経費		H27	H28	H29	H27-29平均
収入 (円)	使用料	0	0	0	0
	補助金	0	0	0	0
	その他収入	0	0	0	0
	計	0	0	0	0
維持管理経費 [支出] (円)					
	光熱水費	492,970	509,396	555,638	519,335
	電気				
	ガス	0	0	0	0
	上下水道	*	*	*	—
	その他	0	0	0	0
	計	492,970	509,396	555,638	519,335
	委託料	0	0	390,075	130,025
	使用料及び賃借料	0	0	0	0
	修繕料	28,771	42,164	0	23,645
	その他支出	0	0	0	0
	計	521,741	551,560	945,713	673,005
[参考]	(支出 - 収入) (円)	521,741	551,560	945,713	673,005
[参考]	維持補修的な工事請負費 (消費的事業) ※H29年度分のみ記載			0	0

備考

*安井小学校に含まれる

■ 利用状況	H27	H28	H29	H27-29平均
登録利用者数 (人)	113	114	119	115

■ 維持管理経費の推移 (H27~29)



■ 主な改修履歴(投資的事業) ※H29年度分のみ記載

H29 : 件名

金額 (円)

北夙川留守家庭児童育成センター

施設コード 06413
大分類 児童施設
小分類 留守家庭児童育成センター

■ 基本情報

施設名称	北夙川留守家庭児童育成センター	
所在地	石劔町11-21	
所管	局	こども支援局
	課	育成センター課
開設年度	1978年	
所有状況	土地	市保有
	建物	市保有
運営形態	運営 指定管理	
避難所指定 (収容予定人数)	—	
備考		

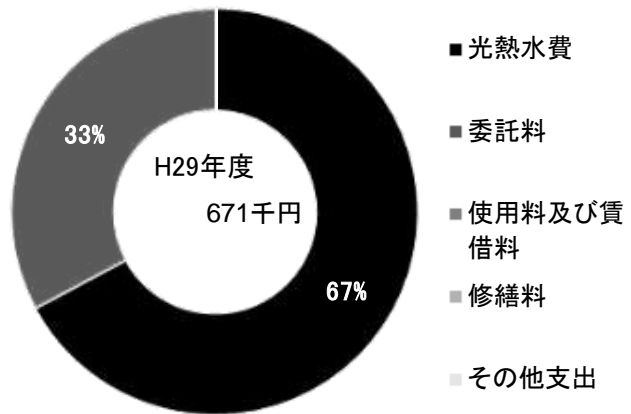


■ 土地・建物情報

敷地面積	425.00㎡	
	うち借地面積	0.00㎡
延床面積	142.62㎡	
	うち借受面積	0.00㎡
階数※	地上	1 F
	地下	—
構造※	軽量鉄骨造	
建築年月日※	2000年7月1日 築 17 年	
取得価額等	37,694,466円	
減価償却累計額	24,350,613円	
有形固定資産減価償却率	64.60%	

※は主たる建物(面積が最大の棟)について

■ 維持管理経費の構成比(H29)



■ 維持管理経費

	H27	H28	H29	H27-29平均
収入 (円)				
使用料	0	0	0	0
補助金	0	0	0	0
その他収入	0	0	0	0
計	0	0	0	0
維持管理経費 [支出] (円)				
光熱水費				
電気	399,785	409,868	450,559	420,071
ガス	0	0	0	0
上下水道	*	*	*	—
その他	0	0	0	0
計	399,785	409,868	450,559	420,071
委託料	0	22,468	220,285	80,918
使用料及び賃借料	0	0	0	0
修繕料	143,103	45,722	0	62,942
その他支出	0	0	0	0
計	542,888	478,058	670,844	563,930
[参考] (支出 - 収入) (円)	542,888	478,058	670,844	563,930
[参考] 維持補修的な工事請負費 (消費的事業) ※H29年度分のみ記載			0	0


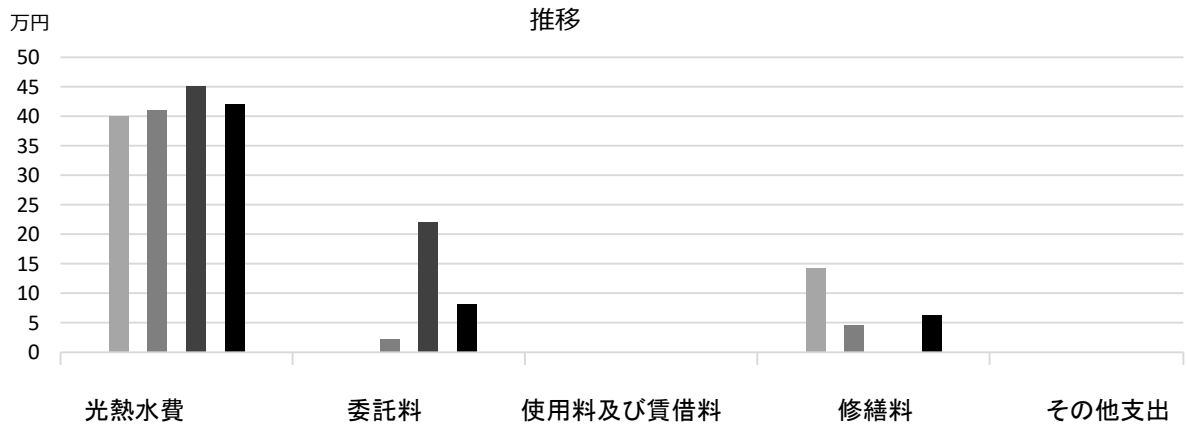
備考

*北夙川小学校に含まれる

■ 利用状況

	H27	H28	H29	H27-29平均
登録利用者数 (人)	66	62	62	63

■ 維持管理経費の推移 (H27~29)



■ 主な改修履歴(投資的事業) ※H29年度分のみ記載

H29 : 件名

金額 (円)

樋ノ口留守家庭児童育成センター

施設コード 06414
 大分類 児童施設
 小分類 留守家庭児童育成センター

■ 基本情報

施設名称	樋ノ口留守家庭児童育成センター	
所在地	樋ノ口町2丁目3-32	
所管	局	こども支援局
	課	育成センター課
開設年度	1978年	
所有状況	土地	市保有
	建物	市保有
運営形態	運営 指定管理	
避難所指定 (収容予定人数)	—	
備考		

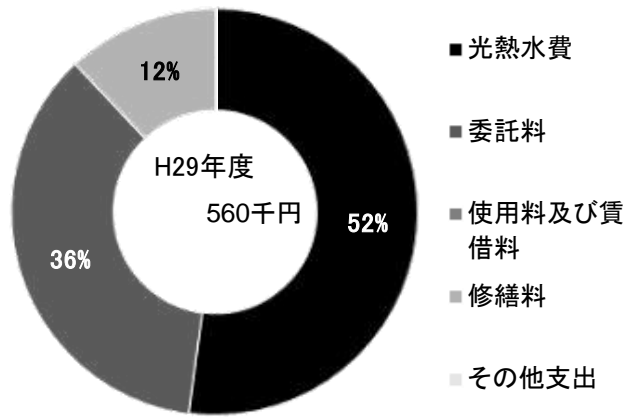


■ 土地・建物情報

敷地面積	172.15㎡	
	うち借地面積	0.00㎡
延床面積	130.00㎡	
	うち借受面積	0.00㎡
階数※	地上	2 F
	地下	—
構造※	軽量鉄骨造	
建築年月日※	1989年3月31日 築 29 年	
取得価額等	46,365,879円	
減価償却累計額	46,365,876円	
有形固定資産減価償却率	100.00%	

※は主たる建物(面積が最大の棟)について

■ 維持管理経費の構成比(H29)



■ 維持管理経費

	H27	H28	H29	H27-29平均
収入 (円)				
使用料	0	0	0	0
補助金	0	0	0	0
その他収入	0	0	0	0
計	0	0	0	0
維持管理経費 [支出] (円)				
光熱水費				
電気	266,619	272,031	291,807	276,819
ガス	0	0	0	0
上下水道	*	*	*	—
その他	0	0	0	0
計	266,619	272,031	291,807	276,819
委託料	0	20,479	200,793	73,757
使用料及び賃借料	0	0	0	0
修繕料	179,280	167,382	67,284	137,982
その他支出	0	0	0	0
計	445,899	459,892	559,884	488,558
[参考] (支出 - 収入) (円)	445,899	459,892	559,884	488,558
[参考] 維持補修的な工事請負費 (消費的事業) ※H29年度分のみ記載			118,800	118,800

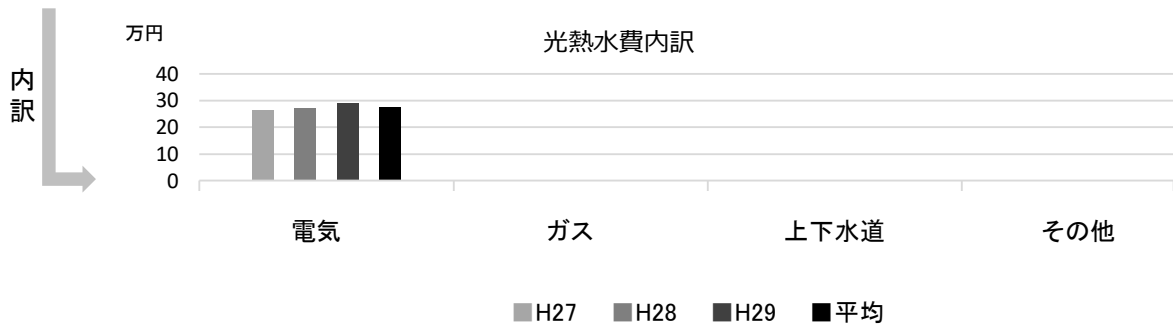
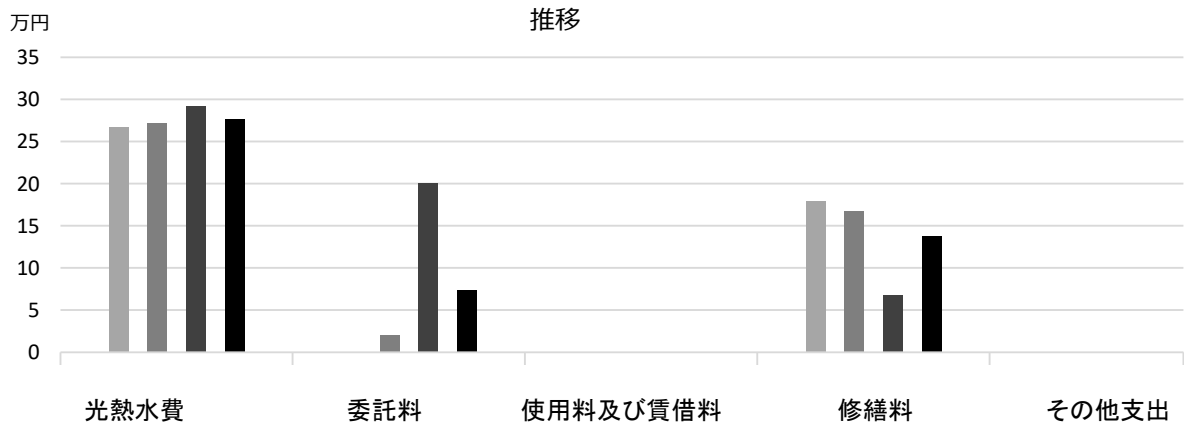
備考

*樋ノ口小学校に含まれる

■ 利用状況

	H27	H28	H29	H27-29平均
登録利用者数 (人)	87	87	100	91

■ 維持管理経費の推移 (H27~29)



■ 主な改修履歴(投資的事業) ※H29年度分のみ記載

H29 : 件名

金額 (円)

鳴尾留守家庭児童育成センター

施設コード 06415
大分類 児童施設
小分類 留守家庭児童育成センター

■ 基本情報

施設名称	鳴尾留守家庭児童育成センター	
所在地	鳴尾町5丁目4-6	
所管	局	こども支援局
	課	育成センター課
開設年度	1979年	
所有状況	土地	市保有
	建物	市保有
運営形態	運営 指定管理	
避難所指定(収容予定人数)	—	
備考	鳴尾小学校 講堂兼体育館1階	

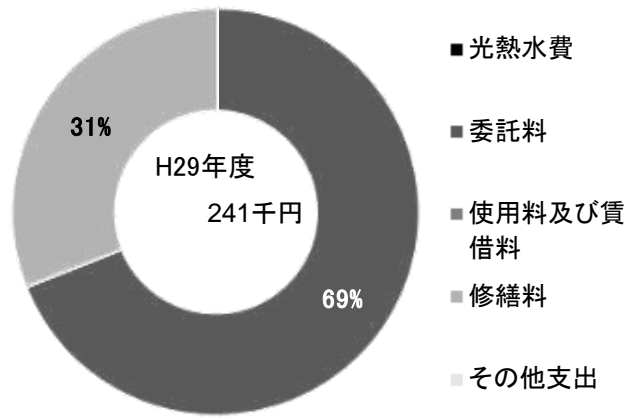


■ 土地・建物情報

敷地面積	154.20㎡
うち借地面積	0.00㎡
延床面積	97.13㎡
うち借受面積	0.00㎡
階数※	地上 — 地下 —
構造※	—
建築年月日※	—
取得価額等	—
減価償却累計額	—
有形固定資産減価償却率	—

※は主たる建物(面積が最大の棟)について

■ 維持管理経費の構成比(H29)



■ 維持管理経費

	H27	H28	H29	H27-29平均
収入(円)				
使用料	0	0	0	0
補助金	0	0	0	0
その他収入	0	0	0	0
計	0	0	0	0
維持管理経費[支出](円)				
光熱水費				
電気	*	*	*	—
ガス	0	0	0	0
上下水道	*	*	*	—
その他	0	0	0	0
計	0	0	0	0
委託料	0	0	166,673	55,558
使用料及び賃借料	0	0	0	0
修繕料	21,276	17,712	74,520	37,836
その他支出	0	0	0	0
計	21,276	17,712	241,193	93,394
[参考] (支出-収入)(円)	21,276	17,712	241,193	93,394
[参考] 維持補修的な工事請負費(消費的事業) ※H29年度分のみ記載			0	0

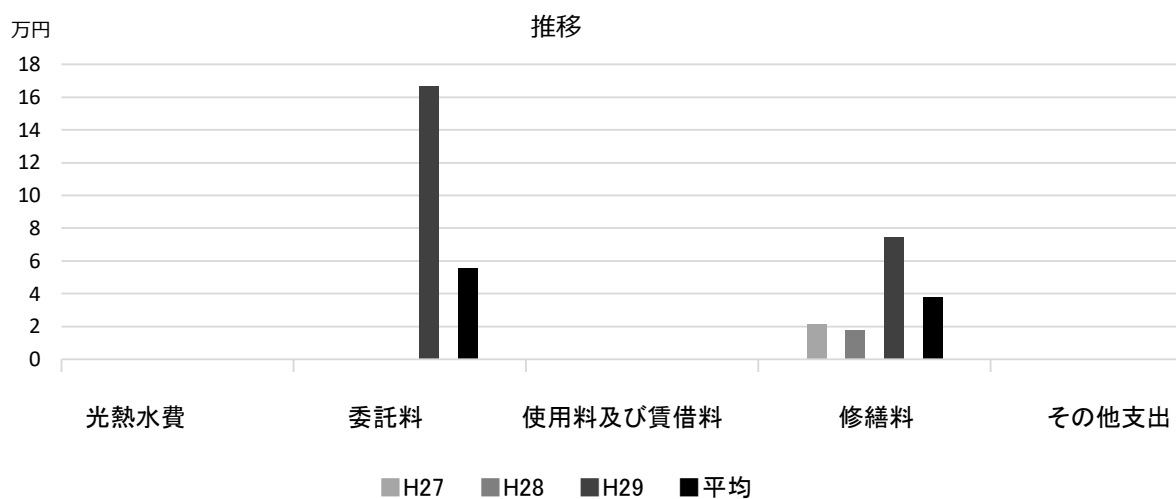
備考

*鳴尾小学校に含まれる

■ 利用状況

	H27	H28	H29	H27-29平均
登録利用者数(人)	39	48	45	44

■ 維持管理経費の推移 (H27~29)



■ 主な改修履歴(投資的事業) ※H29年度分のみ記載

H29 : 件名

金額 (円)

鳴尾北留守家庭児童育成センター

施設コード 06416
 大分類 児童施設
 小分類 留守家庭児童育成センター

■ 基本情報

施設名称	鳴尾北留守家庭児童育成センター	
所在地	学文殿町2丁目2-7	
所管	局	こども支援局
	課	育成センター課
開設年度	1979年	
所有状況	土地	市保有
	建物	市保有
運営形態	運営 指定管理	
避難所指定 (収容予定人数)	—	
備考		

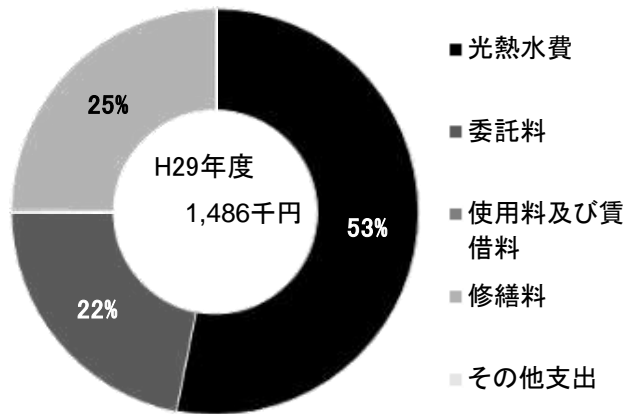


■ 土地・建物情報

敷地面積	413.44㎡	
	うち借地面積	0.00㎡
延床面積	190.52㎡	
	うち借受面積	0.00㎡
階数※	地上	2 F
	地下	—
構造※	軽量鉄骨造	
建築年月日※	2005年3月23日 築 13 年	
取得価額等	39,723,420円	
減価償却累計額	19,623,357円	
有形固定資産減価償却率	49.40%	

※は主たる建物(面積が最大の棟)について

■ 維持管理経費の構成比(H29)



■ 維持管理経費

	H27	H28	H29	H27-29平均
収入 (円)				
使用料	0	0	0	0
補助金	0	0	0	0
その他収入	0	0	0	0
計	0	0	0	0
維持管理経費 [支出] (円)				
光熱水費				
電気	690,819	716,638	788,912	732,123
ガス	0	0	0	0
上下水道	*	*	*	—
その他	0	0	0	0
計	690,819	716,638	788,912	732,123
委託料	0	0	326,927	108,976
使用料及び賃借料	0	0	0	0
修繕料	43,891	117,720	369,671	177,094
その他支出	0	0	0	0
計	734,710	834,358	1,485,510	1,018,193
[参考] (支出 - 収入) (円)	734,710	834,358	1,485,510	1,018,193
[参考] 維持補修的な工事請負費 (消費的事業) ※H29年度分のみ記載			0	0

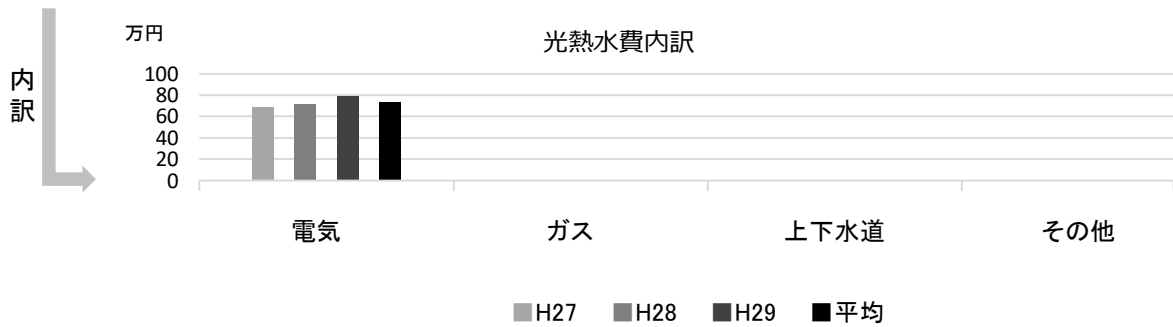
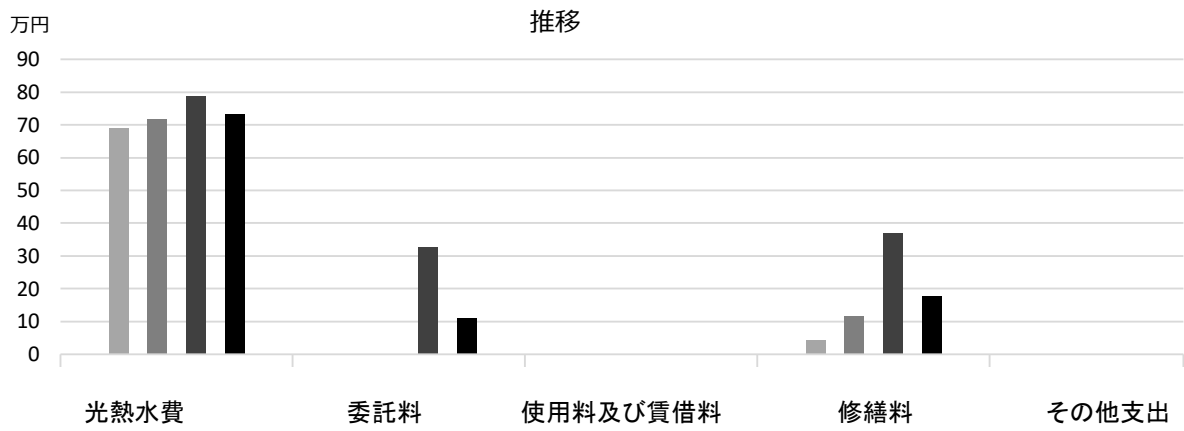
備考

*鳴尾北小学校に含まれる

■ 利用状況

	H27	H28	H29	H27-29平均
登録利用者数 (人)	106	102	111	106

■ 維持管理経費の推移 (H27~29)



■ 主な改修履歴(投資的事業) ※H29年度分のみ記載

H29 : 件名

金額 (円)

高木留守家庭児童育成センター

施設コード 06417
 大分類 児童施設
 小分類 留守家庭児童育成センター

■ 基本情報

施設名称	高木留守家庭児童育成センター	
所在地	高木西町25-27	
所管	局	こども支援局
	課	育成センター課
開設年度	1979年	
所有状況	土地	市保有
	建物	市保有
運営形態	運営 指定管理	
避難所指定 (収容予定人数)	—	
備考		

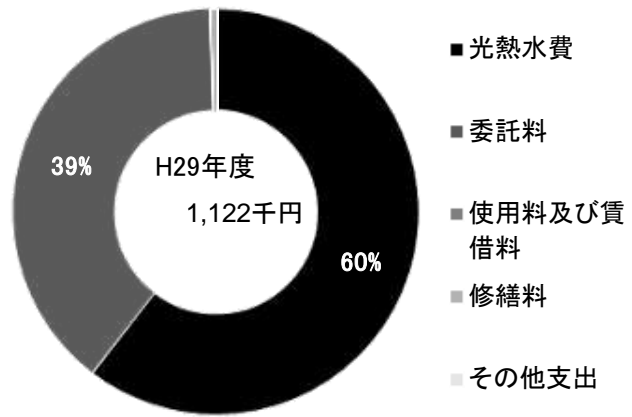


■ 土地・建物情報

敷地面積	364.85㎡	
	うち借地面積	0.00㎡
延床面積	283.96㎡	
	うち借受面積	0.00㎡
階数※	地上	2 F
	地下	—
構造※	鉄骨造	
建築年月日※	2012年3月9日	
	築 6 年	
取得価額等	53,014,335円	
減価償却累計額	18,027,090円	
有形固定資産減価償却率	34.00%	

※は主たる建物(面積が最大の棟)について

■ 維持管理経費の構成比(H29)



■ 維持管理経費

	H27	H28	H29	H27-29平均
収入 (円)				
使用料	0	0	0	0
補助金	0	0	0	0
その他収入	0	0	0	0
計	0	0	0	0
維持管理経費 [支出] (円)				
光熱水費				
電気	658,402	714,195	678,127	683,575
ガス	0	0	0	0
上下水道	*	*	*	—
その他	0	0	0	0
計	658,402	714,195	678,127	683,575
委託料	0	44,733	438,593	161,109
使用料及び賃借料	0	0	0	0
修繕料	43,891	285,940	5,400	111,744
その他支出	0	0	0	0
計	702,293	1,044,868	1,122,120	956,427
[参考] (支出 - 収入) (円)	702,293	1,044,868	1,122,120	956,427
[参考] 維持補修的な工事請負費 (消費的事業) ※H29年度分のみ記載			0	0

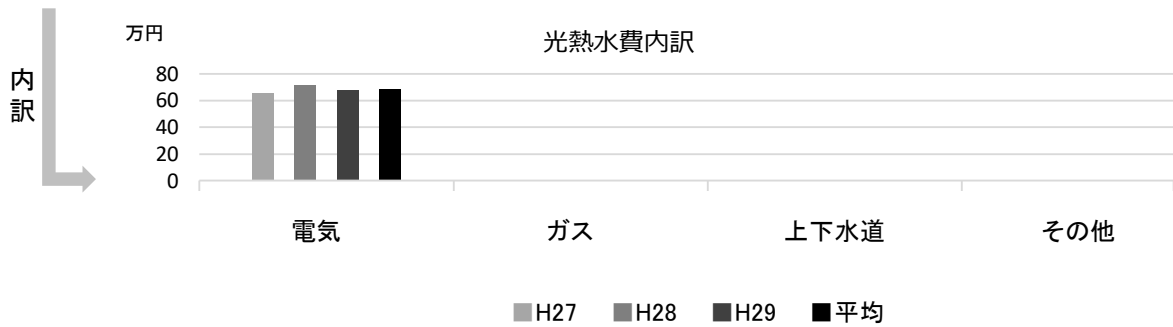
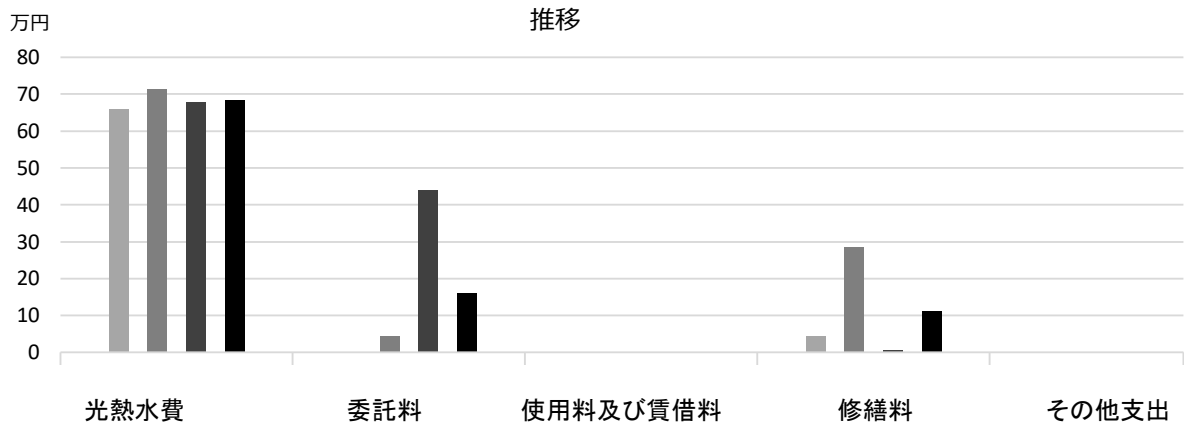
備考

*高木小学校に含まれる

■ 利用状況

	H27	H28	H29	H27-29平均
登録利用者数 (人)	106	65	87	86

■ 維持管理経費の推移 (H27~29)



■ 主な改修履歴(投資的事業) ※H29年度分のみ記載

H29 : 件名

金額 (円)

段上留守家庭児童育成センター

施設コード 06418
大分類 児童施設
小分類 留守家庭児童育成センター

■ 基本情報

施設名称	段上留守家庭児童育成センター	
所在地	段上町7丁目5-21	
所管	局	こども支援局
	課	育成センター課
開設年度	1980年	
所有状況	土地	市保有
	建物	市保有
運営形態	運営 指定管理	
避難所指定 (収容予定人数)	—	
備考		

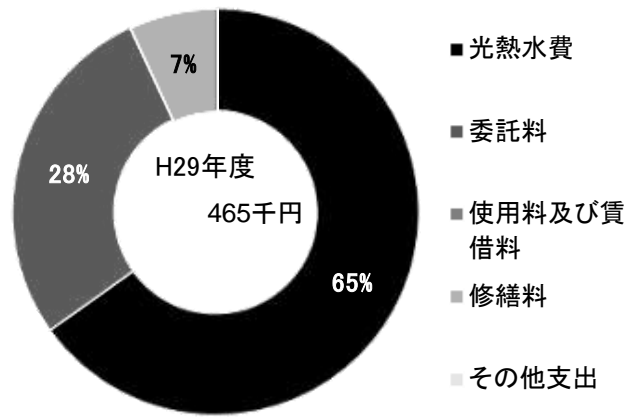


■ 土地・建物情報

敷地面積	225.51㎡	
	うち借地面積	0.00㎡
延床面積	84.05㎡	
	うち借受面積	0.00㎡
階数※	地上	1 F
	地下	—
構造※	軽量鉄骨造	
建築年月日※	2000年3月24日	
	築 18 年	
取得価額等	18,785,175円	
減価償却累計額	12,849,048円	
有形固定資産減価償却率	68.40%	

※は主たる建物(面積が最大の棟)について

■ 維持管理経費の構成比(H29)



■ 維持管理経費

	H27	H28	H29	H27-29平均
収入 (円)				
使用料	0	0	0	0
補助金	0	0	0	0
その他収入	0	0	0	0
計	0	0	0	0
維持管理経費 [支出] (円)				
光熱水費				
電気	270,604	279,600	302,985	284,396
ガス	0	0	0	0
上下水道	*	*	*	—
その他	0	0	0	0
計	270,604	279,600	302,985	284,396
委託料	0	13,241	129,820	47,687
使用料及び賃借料	0	0	0	0
修繕料	28,771	23,804	32,292	28,289
その他支出	0	0	0	0
計	299,375	316,645	465,097	360,372
[参考] (支出 - 収入) (円)	299,375	316,645	465,097	360,372
[参考] 維持補修的な工事請負費 (消費的事業) ※H29年度分のみ記載			0	0

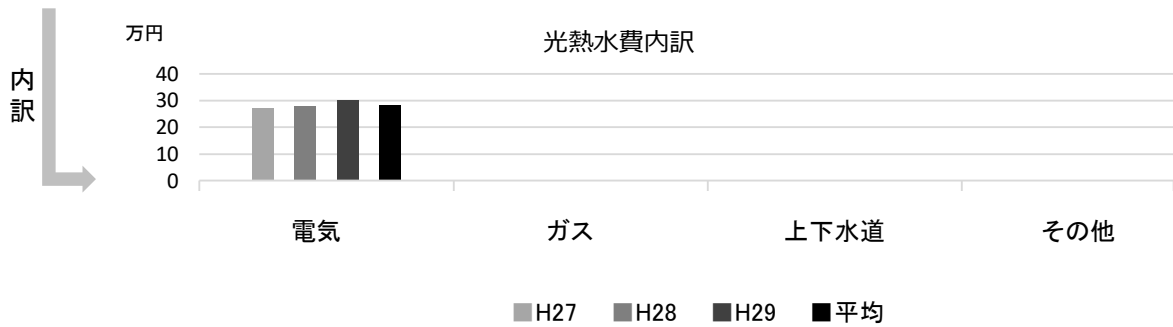
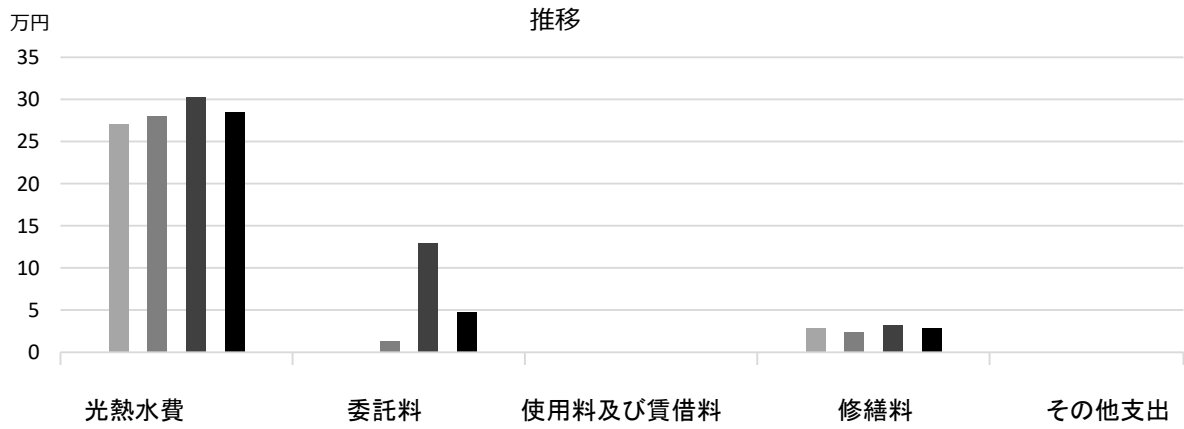
備考

*段上小学校に含まれる

■ 利用状況

	H27	H28	H29	H27-29平均
登録利用者数 (人)	51	61	55	56

■ 維持管理経費の推移 (H27~29)



■ 主な改修履歴(投資的事業) ※H29年度分のみ記載

H29 : 件名

金額 (円)

津門留守家庭児童育成センター

施設コード 06419
 大分類 児童施設
 小分類 留守家庭児童育成センター

■ 基本情報

施設名称	津門留守家庭児童育成センター	
所在地	津門呉羽町5-13	
所管	局	こども支援局
	課	育成センター課
開設年度	1980年	
所有状況	土地	市保有
	建物	市保有
運営形態	運営 指定管理	
避難所指定 (収容予定人数)	—	
備考	津門小学校 体育倉庫2階	

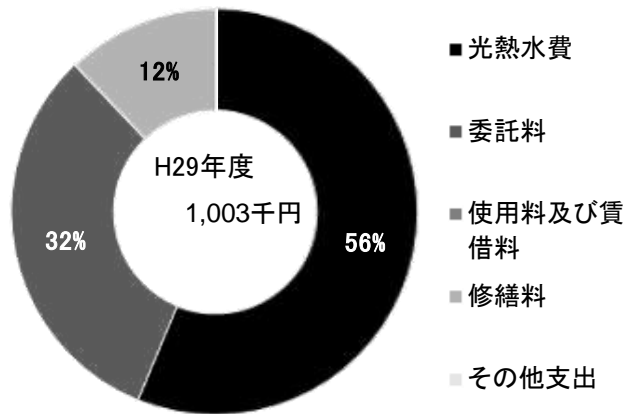


■ 土地・建物情報

敷地面積	499.84㎡	
	うち借地面積	0.00㎡
延床面積	184.95㎡	
	うち借受面積	0.00㎡
階数※	地上	1 F
	地下	—
構造※	軽量鉄骨造	
建築年月日※	2003年11月5日 築 14 年	
取得価額等	38,267,530円	
減価償却累計額	31,440,343円	
有形固定資産減価償却率	82.16%	

※は主たる建物(面積が最大の棟)について

■ 維持管理経費の構成比(H29)



■ 維持管理経費

	H27	H28	H29	H27-29平均
収入 (円)				
使用料	0	0	0	0
補助金	0	0	0	0
その他収入	0	0	0	0
計	0	0	0	0
維持管理経費 [支出] (円)				
光熱水費				
電気	458,810	471,039	564,418	498,089
ガス	0	0	0	0
上下水道	*	*	*	—
その他	0	0	0	0
計	458,810	471,039	564,418	498,089
委託料	0	0	317,369	105,790
使用料及び賃借料	0	0	0	0
修繕料	29,376	528,984	121,530	226,630
その他支出	0	0	0	0
計	488,186	1,000,023	1,003,317	830,509
[参考] (支出 - 収入) (円)	488,186	1,000,023	1,003,317	830,509
[参考] 維持補修的な工事請負費 (消費的事業) ※H29年度分のみ記載			372,600	372,600


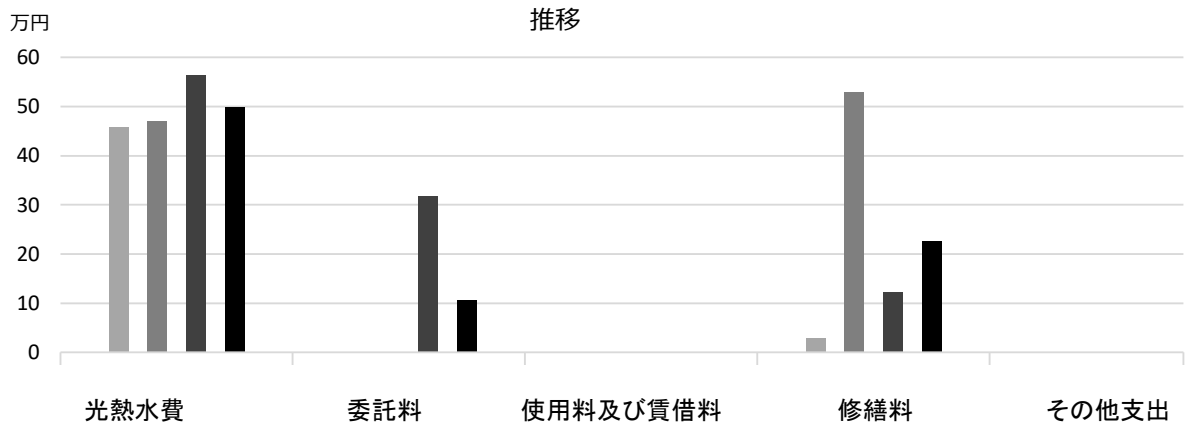
備考

*津門小学校に含まれる

■ 利用状況

	H27	H28	H29	H27-29平均
登録利用者数 (人)	83	94	108	95

■ 維持管理経費の推移 (H27~29)



■ 主な改修履歴(投資的事業) ※H29年度分のみ記載

H29 : 件名

金額 (円)

用海留守家庭児童育成センター

施設コード 06420
 大分類 児童施設
 小分類 留守家庭児童育成センター

■ 基本情報

施設名称	用海留守家庭児童育成センター	
所在地	用海町3-54	
所管	局	こども支援局
	課	育成センター課
開設年度	1980年	
所有状況	土地	市保有
	建物	市保有
運営形態	運営 指定管理	
避難所指定 (収容予定人数)	—	
備考		

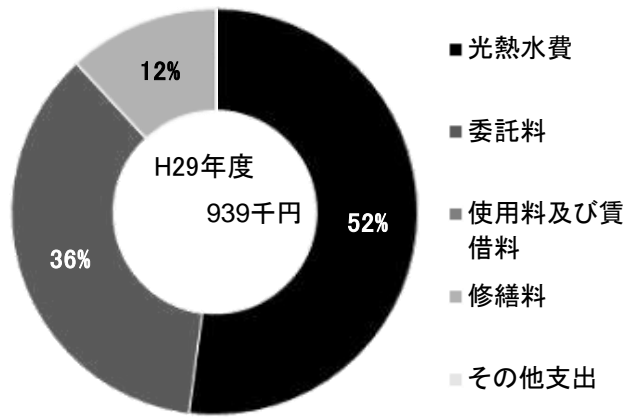


■ 土地・建物情報

敷地面積	344.72㎡	
	うち借地面積	0.00㎡
延床面積	197.19㎡	
	うち借受面積	0.00㎡
階数※	地上	1 F
	地下	—
構造※	鉄骨造	
建築年月日※	2006年8月31日 築 11 年	
取得価額等	47,171,173円	
減価償却累計額	27,031,143円	
有形固定資産減価償却率	57.30%	

※は主たる建物(面積が最大の棟)について

■ 維持管理経費の構成比(H29)



■ 維持管理経費

	H27	H28	H29	H27-29平均
収入 (円)				
使用料	0	0	0	0
補助金	0	0	0	0
その他収入	0	0	0	0
計	0	0	0	0
維持管理経費 [支出] (円)				
光熱水費				
電気	406,248	448,980	488,997	448,075
ガス	0	0	0	0
上下水道	*	*	*	—
その他	0	0	0	0
計	406,248	448,980	488,997	448,075
委託料	0	0	338,373	112,791
使用料及び賃借料	0	0	0	0
修繕料	99,864	40,663	111,641	84,056
その他支出	0	0	0	0
計	506,112	489,643	939,011	644,922
[参考] (支出 - 収入) (円)	506,112	489,643	939,011	644,922
[参考] 維持補修的な工事請負費 (消費的事業) ※H29年度分のみ記載			514,080	514,080


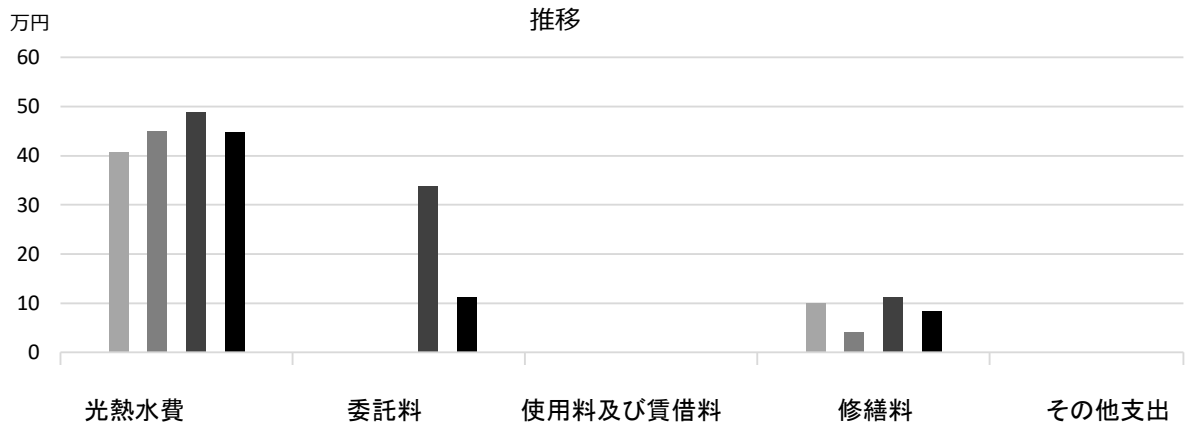
備考

*用海小学校に含まれる

■ 利用状況

	H27	H28	H29	H27-29平均
登録利用者数 (人)	110	117	111	113

■ 維持管理経費の推移 (H27~29)



■ 主な改修履歴(投資的事業) ※H29年度分のみ記載

H29 : 件名

金額 (円)

広田留守家庭児童育成センター

施設コード 06421
 大分類 児童施設
 小分類 留守家庭児童育成センター

■ 基本情報

施設名称	広田留守家庭児童育成センター		
所在地	愛宕山7-24		
所管	局	こども支援局	
	課	育成センター課	
開設年度	1980年		
所有状況	土地	市保有	
	建物	市保有	
運営形態	運営	指定管理	
避難所指定 (収容予定人数)	—		
備考			

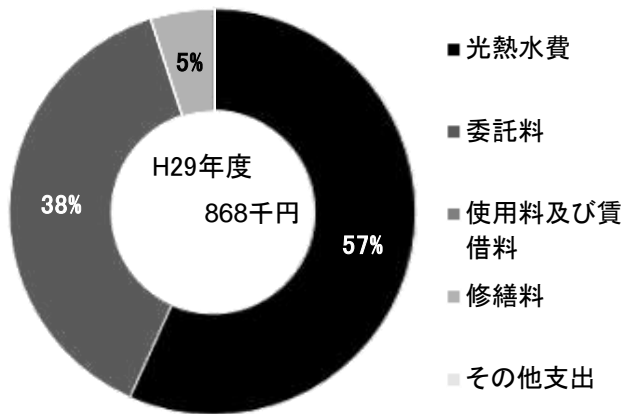


■ 土地・建物情報

敷地面積	928.56㎡	
	うち借地面積	0.00㎡
延床面積	193.84㎡	
	うち借受面積	0.00㎡
階数※	地上	1 F
	地下	—
構造※	鉄骨造	
建築年月日※	2009年12月17日	
	築 8 年	
取得価額等	32,881,000円	
減価償却累計額	10,531,712円	
有形固定資産減価償却率	32.03%	

※は主たる建物(面積が最大の棟)について

■ 維持管理経費の構成比(H29)



■ 維持管理経費

	H27	H28	H29	H27-29平均
収入 (円)				
使用料	0	0	0	0
補助金	0	0	0	0
その他収入	0	0	0	0
計	0	0	0	0
維持管理経費 [支出] (円)				
光熱水費				
電気	446,486	450,733	492,661	463,293
ガス	0	0	0	0
上下水道	*	*	*	—
その他	0	0	0	0
計	446,486	450,733	492,661	463,293
委託料	0	0	332,624	110,875
使用料及び賃借料	0	0	0	0
修繕料	0	105,840	43,200	49,680
その他支出	0	0	0	0
計	446,486	556,573	868,485	623,848
[参考] (支出 - 収入) (円)	446,486	556,573	868,485	623,848
[参考] 維持補修的な工事請負費 (消費的事業) ※H29年度分のみ記載			0	0


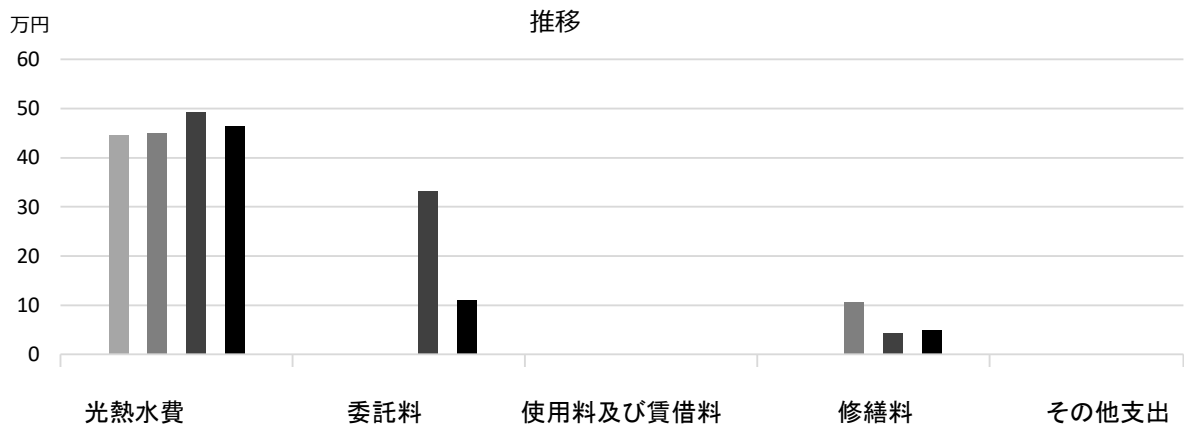
備考

*広田小学校に含まれる

■ 利用状況

	H27	H28	H29	H27-29平均
登録利用者数 (人)	111	123	120	118

■ 維持管理経費の推移 (H27~29)



■ 主な改修履歴(投資的事業) ※H29年度分のみ記載

H29 : 件名

金額 (円)

神原留守家庭児童育成センター

施設コード 06422
大分類 児童施設
小分類 留守家庭児童育成センター

■ 基本情報

施設名称	神原留守家庭児童育成センター		
所在地	神原12-62		
所管	局	こども支援局	
	課	育成センター課	
開設年度	1981年		
所有状況	土地	市保有	
	建物	市保有	
運営形態	運営 指定管理		
避難所指定 (収容予定人数)	—		
備考	神原小学校 作業室1・2階		

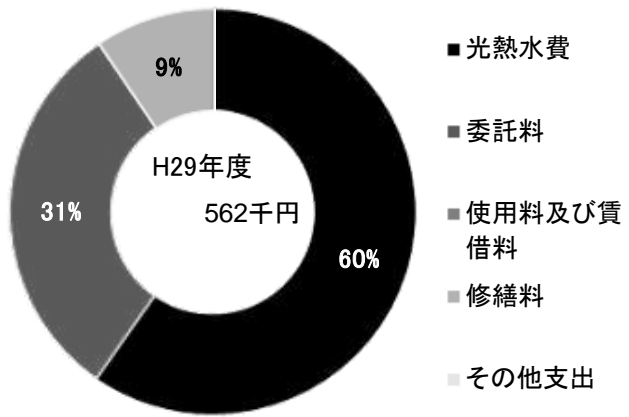


■ 土地・建物情報

敷地面積	389.20㎡	
	うち借地面積	0.00㎡
延床面積	100.83㎡	
	うち借受面積	0.00㎡
階数※	地上	1 F
	地下	—
構造※	鉄骨造	
建築年月日※	2009年3月5日	
	築 9 年	
取得価額等	24,229,449円	
減価償却累計額	6,541,947円	
有形固定資産減価償却率	27.00%	

※は主たる建物(面積が最大の棟)について

■ 維持管理経費の構成比(H29)



■ 維持管理経費

	H27	H28	H29	H27-29平均
収入 (円)				
使用料	0	0	0	0
補助金	0	0	0	0
その他収入	0	0	0	0
計	0	0	0	0
維持管理経費 [支出] (円)				
光熱水費				
電気	285,525	297,270	335,473	306,089
ガス	0	0	0	0
上下水道	*	*	*	—
その他	0	0	0	0
計	285,525	297,270	335,473	306,089
委託料	0	0	173,022	57,674
使用料及び賃借料	0	0	0	0
修繕料	28,771	23,804	53,067	35,214
その他支出	0	0	0	0
計	314,296	321,074	561,562	398,977
[参考] (支出 - 収入) (円)	314,296	321,074	561,562	398,977
[参考] 維持補修的な工事請負費 (消費的事業) ※H29年度分のみ記載			0	0

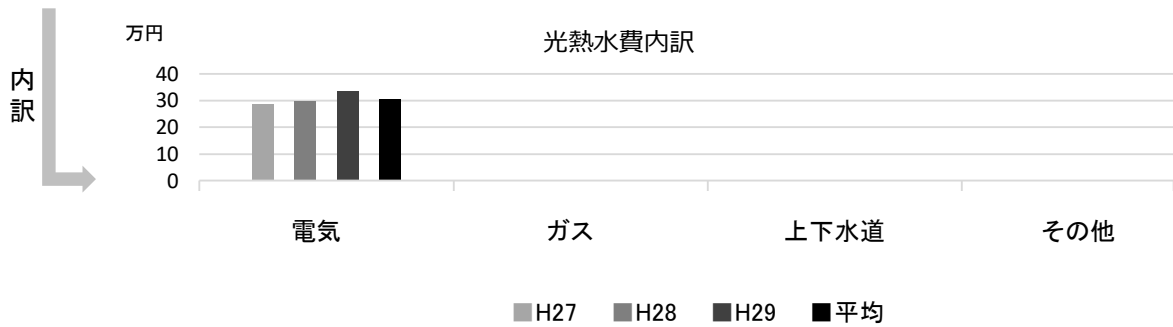
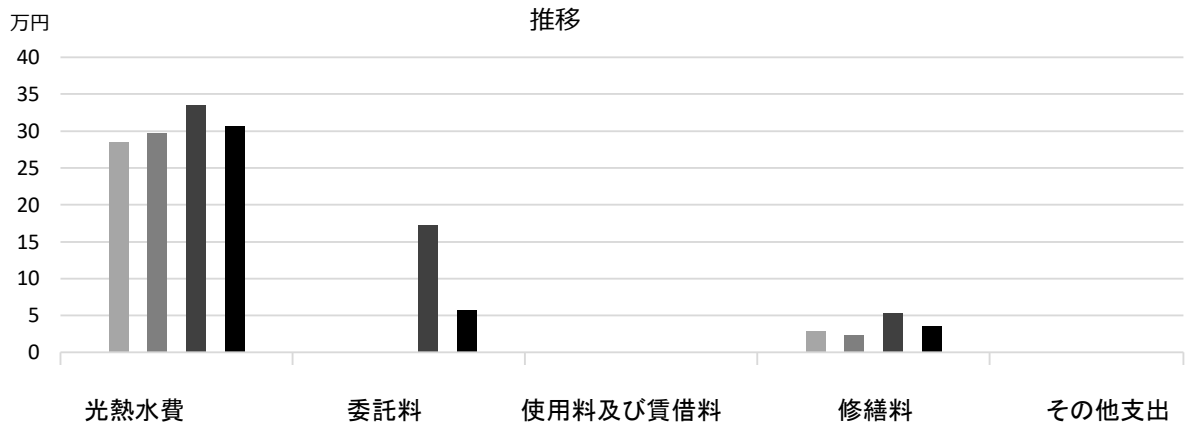
備考

*神原小学校に含まれる

■ 利用状況

	H27	H28	H29	H27-29平均
登録利用者数 (人)	50	62	69	60

■ 維持管理経費の推移 (H27~29)



■ 主な改修履歴(投資的事業) ※H29年度分のみ記載

H29 : 件名

金額 (円)

瓦木留守家庭児童育成センター

施設コード 06423
大分類 児童施設
小分類 留守家庭児童育成センター

■ 基本情報

施設名称	瓦木留守家庭児童育成センター	
所在地	大屋町10-20	
所管	局	こども支援局
	課	育成センター課
開設年度	1981年	
所有状況	土地	市保有
	建物	市保有
運営形態	指定管理	
避難所指定(収容予定人数)	—	
備考	瓦木小学校 体育倉庫2階	

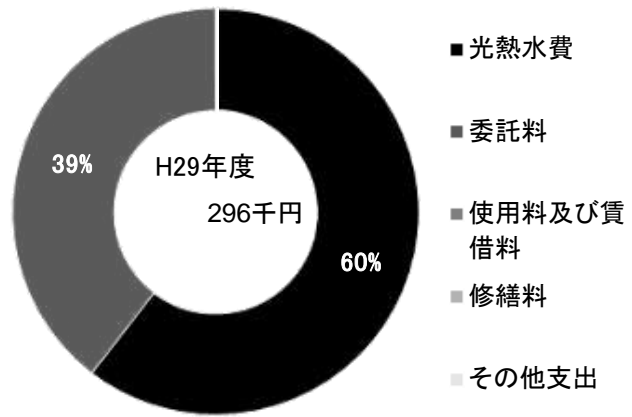


■ 土地・建物情報

敷地面積	339.27㎡	
	うち借地面積	0.00㎡
延床面積	68.04㎡	
	うち借受面積	0.00㎡
階数※	地上	2 F
	地下	—
構造※	鉄骨造	
建築年月日※	1993年3月15日 築 25 年	
取得価額等	24,344,712円	
減価償却累計額	18,258,525円	
有形固定資産減価償却率	75.00%	

※は主たる建物(面積が最大の棟)について

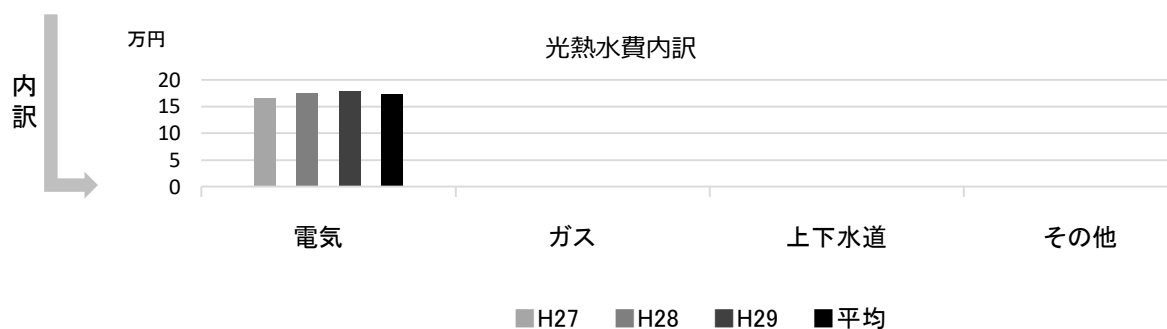
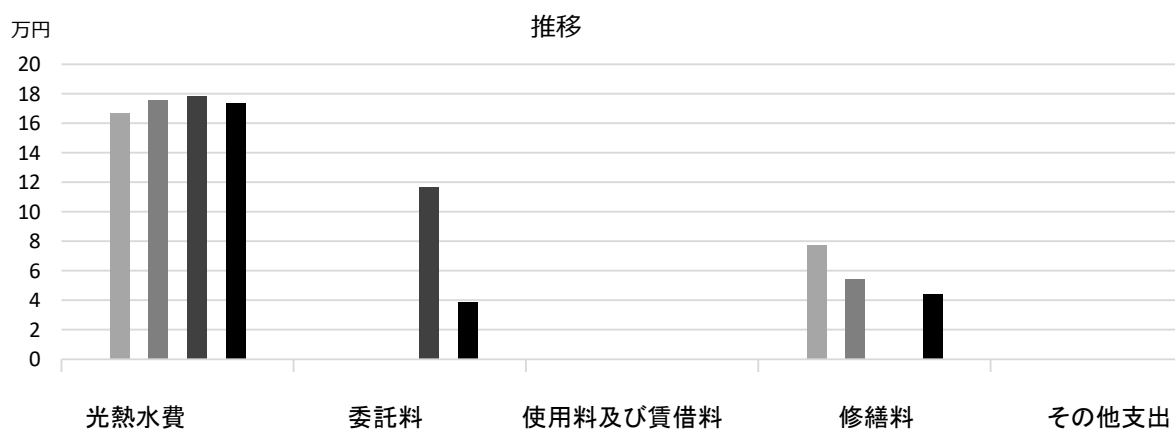
■ 維持管理経費の構成比(H29)



■ 維持管理経費		H27	H28	H29	H27-29平均	
収入(円)	使用料	0	0	0	0	
	補助金	0	0	0	0	
	その他収入	0	0	0	0	
	計	0	0	0	0	
維持管理経費【支出】(円)						
	光熱水費	電気	167,167	175,945	178,713	173,942
		ガス	0	0	0	0
		上下水道	*	*	*	—
		その他	0	0	0	0
	計	167,167	175,945	178,713	173,942	
	委託料	0	0	116,755	38,918	
	使用料及び賃借料	0	0	0	0	
	修繕料	77,220	54,460	143	43,941	
	その他支出	0	0	0	0	
	計	244,387	230,405	295,611	256,801	
[参考]	(支出-収入)(円)	244,387	230,405	295,611	256,801	
[参考]	維持補修的な工事請負費(消費的事業)※H29年度分のみ記載			842,292	842,292	
備考					*瓦木小学校に含まれる	

■ 利用状況	H27	H28	H29	H27-29平均
登録利用者数(人)	52	59	75	62

■ 維持管理経費の推移 (H27~29)



■ 主な改修履歴(投資的事業) ※H29年度分のみ記載


H29 : 件名	金額 (円)
便所改修工事	1,391,148

平木留守家庭児童育成センター

施設コード 06424
大分類 児童施設
小分類 留守家庭児童育成センター

■ 基本情報

施設名称	平木留守家庭児童育成センター		
所在地	平木町4-1		
所管	局	こども支援局	
	課	育成センター課	
開設年度	1982年		
所有状況	土地	市保有	
	建物	市保有	
運営形態	運営 指定管理		
避難所指定 (収容予定人数)	—		
備考	平木小学校 校舎1階		

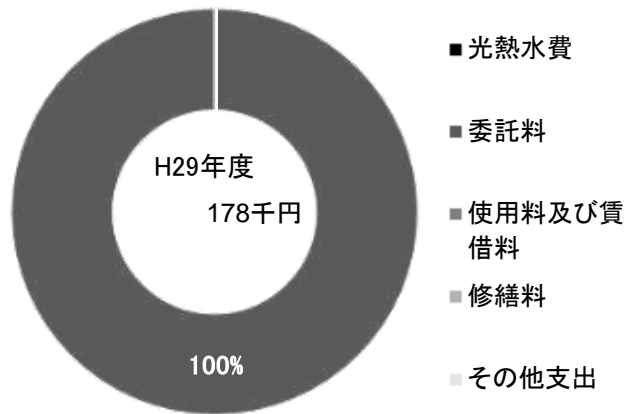


■ 土地・建物情報

敷地面積	103.95㎡
うち借地面積	0.00㎡
延床面積	103.95㎡
うち借受面積	0.00㎡
階数※	地上 — 地下 —
構造※	—
建築年月日※	—
取得価額等	—
減価償却累計額	—
有形固定資産減価償却率	—

※は主たる建物(面積が最大の棟)について

■ 維持管理経費の構成比(H29)



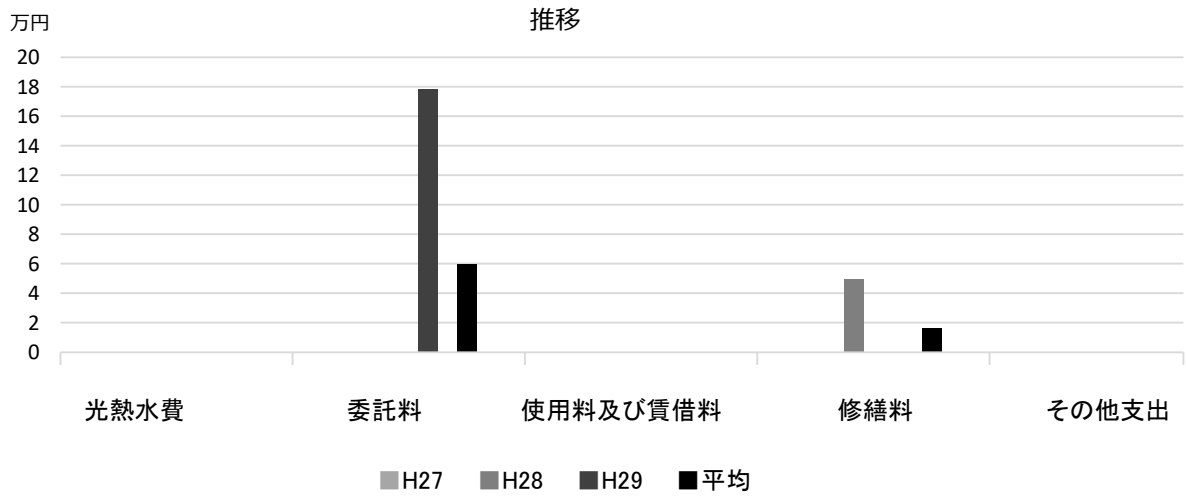
■ 維持管理経費		H27	H28	H29	H27-29平均
収入 (円)	使用料	0	0	0	0
	補助金	0	0	0	0
	その他収入	0	0	0	0
	計	0	0	0	0
維持管理経費 [支出] (円)					
	光熱水費	*	*	*	—
	電気	0	0	0	0
	ガス	*	*	*	—
	上下水道	0	0	0	0
	その他	0	0	0	0
	計	0	0	0	0
	委託料	0	0	178,375	59,458
	使用料及び賃借料	0	0	0	0
	修繕料	0	49,680	0	16,560
	その他支出	0	0	0	0
	計	0	49,680	178,375	76,018
[参考]	(支出 - 収入) (円)	0	49,680	178,375	76,018
[参考]	維持補修的な工事請負費 (消費的事業) ※H29年度分のみ記載			0	0

備考

*平木小学校に含まれる

■ 利用状況	H27	H28	H29	H27-29平均
登録利用者数 (人)	53	56	62	57

■ 維持管理経費の推移 (H27~29)



■ 主な改修履歴(投資的事業) ※H29年度分のみ記載

H29 : 件名

金額 (円)

浜脇留守家庭児童育成センター

施設コード 06425
大分類 児童施設
小分類 留守家庭児童育成センター

■ 基本情報

施設名称	浜脇留守家庭児童育成センター	
所在地	浜脇町5-48	
所管	局	こども支援局
	課	育成センター課
開設年度	1982年	
所有状況	土地	市保有
	建物	市保有
運営形態	運営 指定管理	
避難所指定 (収容予定人数)	—	
備考	浜脇小学校 開放倉庫1・2階	

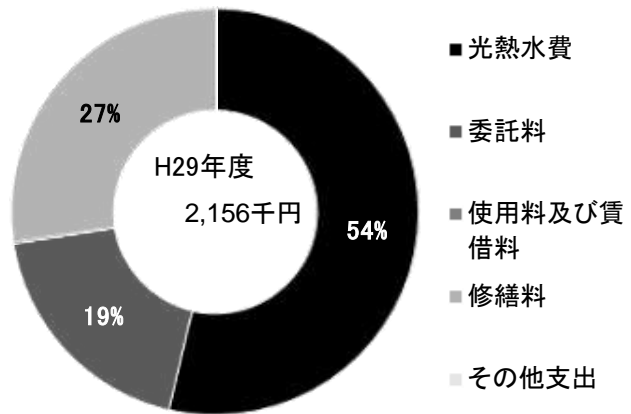


■ 土地・建物情報

敷地面積	586.98㎡	
	うち借地面積	0.00㎡
延床面積	265.13㎡	
	うち借受面積	0.00㎡
階数※	地上	2 F
	地下	—
構造※	鉄骨造	
建築年月日※	1990年9月29日 築 27 年	
取得価額等	51,274,514円	
減価償却累計額	34,424,985円	
有形固定資産減価償却率	67.14%	

※は主たる建物(面積が最大の棟)について

■ 維持管理経費の構成比(H29)



■ 維持管理経費

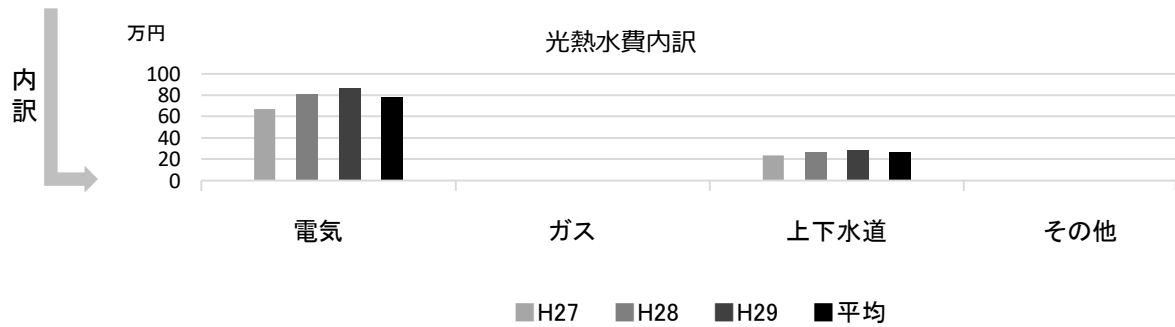
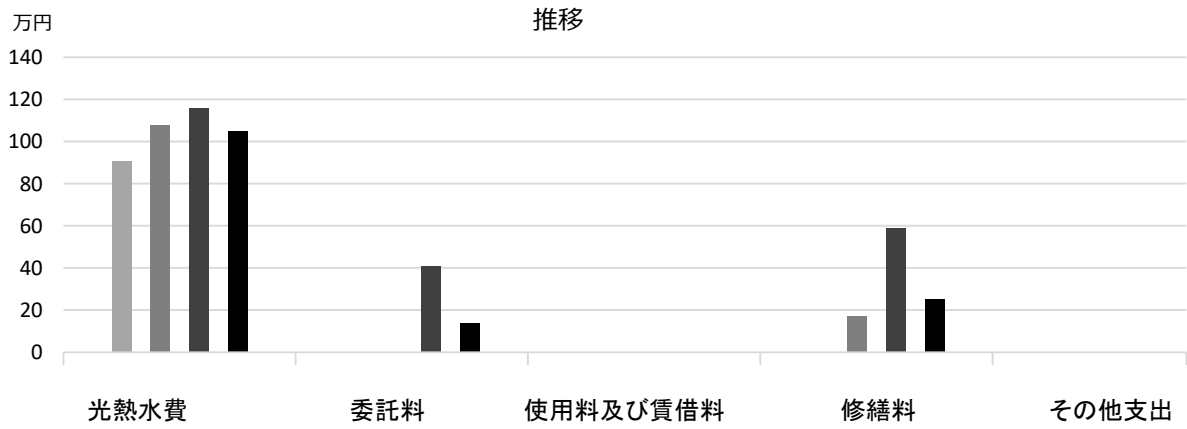
	H27	H28	H29	H27-29平均
収入 (円)				
使用料	0	0	0	0
補助金	0	0	0	0
その他収入	0	0	0	0
計	0	0	0	0
維持管理経費 [支出] (円)				
光熱水費				
電気	673,035	806,784	867,975	782,598
ガス	0	0	0	0
上下水道	234,633	270,096	289,010	264,580
その他	0	0	0	0
計	907,668	1,076,880	1,156,985	1,047,178
委託料	0	0	409,509	136,503
使用料及び賃借料	0	0	0	0
修繕料	1,658	170,761	589,608	254,009
その他支出	0	0	0	0
計	909,326	1,247,641	2,156,102	1,437,690
[参考] (支出 - 収入) (円)	909,326	1,247,641	2,156,102	1,437,690
[参考] 維持補修的な工事請負費 (消費的事業) ※H29年度分のみ記載			486,000	486,000

備考

■ 利用状況

	H27	H28	H29	H27-29平均
登録利用者数 (人)	138	130	159	142

■ 維持管理経費の推移 (H27~29)



■ 主な改修履歴(投資的事業) ※H29年度分のみ記載

H29 : 件名

金額 (円)

上ヶ原留守家庭児童育成センター

施設コード 06426
 大分類 児童施設
 小分類 留守家庭児童育成センター

■ 基本情報

施設名称	上ヶ原留守家庭児童育成センター	
所在地	上ヶ原二番町3-13	
所管	局	こども支援局
	課	育成センター課
開設年度	1982年	
所有状況	土地	市保有
	建物	市保有
運営形態	運営 指定管理	
避難所指定 (収容予定人数)	—	
備考		

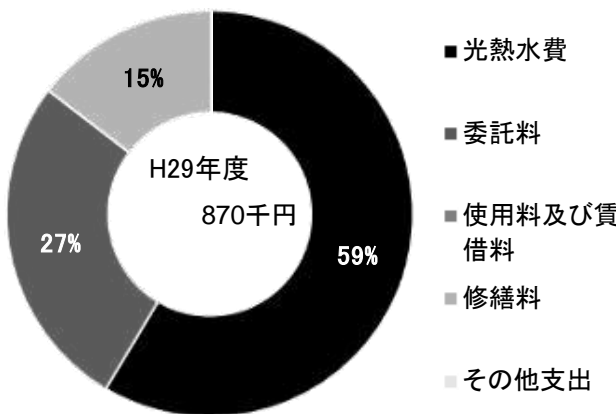


■ 土地・建物情報

敷地面積	428.18㎡	
	うち借地面積	0.00㎡
延床面積	136.08㎡	
	うち借受面積	0.00㎡
階数※	地上	2 F
	地下	—
構造※	軽量鉄骨造	
建築年月日※	2001年8月31日 築 16 年	
取得価額等	39,068,568円	
減価償却累計額	23,753,680円	
有形固定資産減価償却率	60.80%	

※は主たる建物(面積が最大の棟)について

■ 維持管理経費の構成比(H29)



■ 維持管理経費

	H27	H28	H29	H27-29平均
収入 (円)				
使用料	0	0	0	0
補助金	0	0	0	0
その他収入	0	0	0	0
計	0	0	0	0
維持管理経費 [支出] (円)				
光熱水費				
電気	426,057	442,028	509,526	459,204
ガス	0	0	0	0
上下水道	*	*	*	—
その他	0	0	0	0
計	426,057	442,028	509,526	459,204
委託料	20,006	0	233,510	84,505
使用料及び賃借料	0	0	0	0
修繕料	28,771	143,684	126,507	99,654
その他支出	0	0	0	0
計	474,834	585,712	869,543	643,363
[参考] (支出 - 収入) (円)	474,834	585,712	869,543	643,363
[参考] 維持補修的な工事請負費 (消費的事業) ※H29年度分のみ記載			0	0


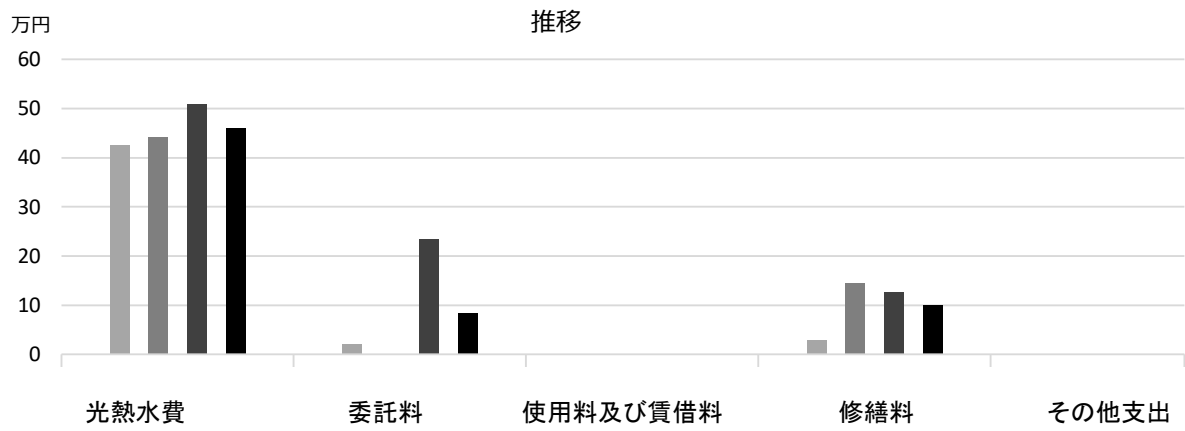
備考

*上ヶ原小学校に含まれる

■ 利用状況

	H27	H28	H29	H27-29平均
登録利用者数 (人)	100	102	96	99

■ 維持管理経費の推移 (H27~29)



■ 主な改修履歴(投資的事業) ※H29年度分のみ記載

H29 : 件名

金額 (円)

高須西留守家庭児童育成センター

施設コード 06427
大分類 児童施設
小分類 留守家庭児童育成センター

■ 基本情報

施設名称	高須西留守家庭児童育成センター		
所在地	高須町2丁目1-52		
所管	局	こども支援局	
	課	育成センター課	
開設年度	1983年		
所有状況	土地	借用	
	建物	市保有	
運営形態	運営	指定管理	
避難所指定(収容予定人数)	—		
備考	土地は住宅・都市整備公団所有		

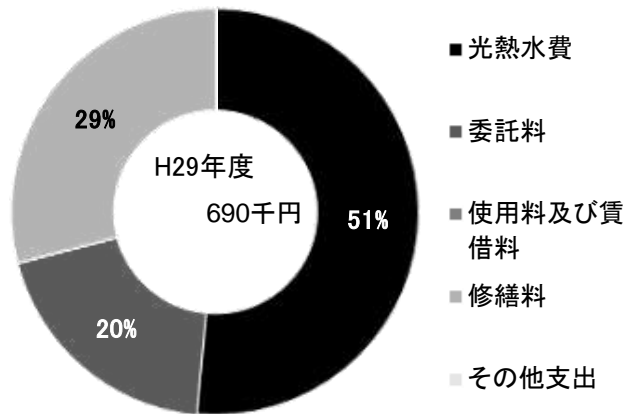


■ 土地・建物情報

敷地面積	216.48㎡	
	うち借地面積	216.48㎡
延床面積	87.48㎡	
	うち借受面積	0.00㎡
階数※	地上	1 F
	地下	—
構造※	軽量鉄骨造	
建築年月日※	1983年9月12日 築34年	
取得価額等	31,100,598円	
減価償却累計額	31,100,596円	
有形固定資産減価償却率	100.00%	

※は主たる建物(面積が最大の棟)について

■ 維持管理経費の構成比(H29)



■ 維持管理経費

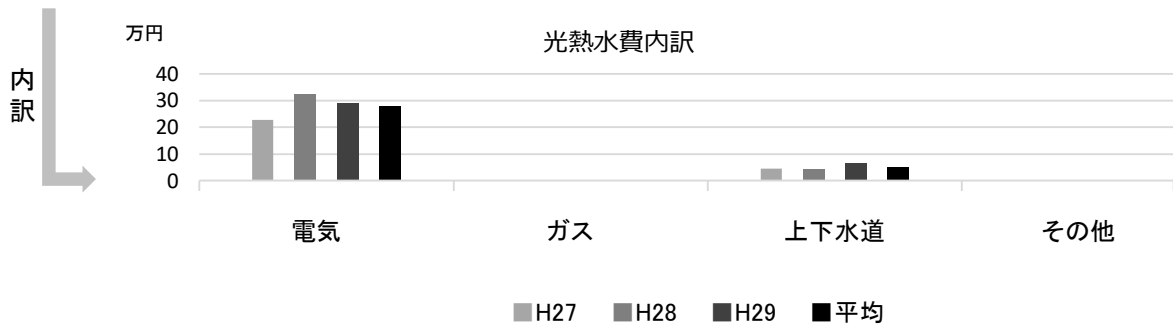
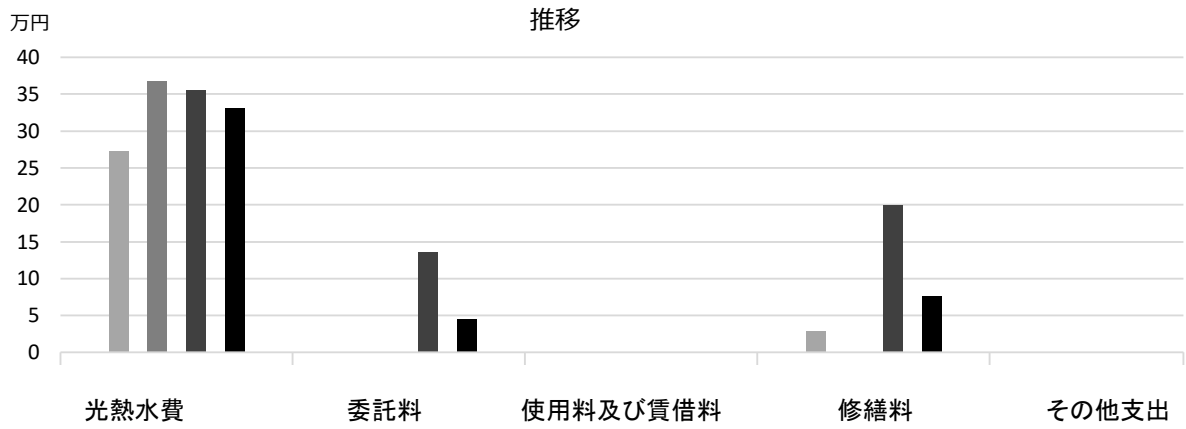
	H27	H28	H29	H27-29平均
収入(円)				
使用料	0	0	0	0
補助金	0	0	0	0
その他収入	0	0	0	0
計	0	0	0	0
維持管理経費[支出](円)				
光熱水費				
電気	227,825	323,952	291,175	280,984
ガス	0	0	0	0
上下水道	44,231	43,189	64,108	50,509
その他	0	0	0	0
計	272,056	367,141	355,283	331,493
委託料	0	0	135,118	45,039
使用料及び賃借料	0	0	0	0
修繕料	28,771	0	199,850	76,207
その他支出	0	0	0	0
計	300,827	367,141	690,251	452,740
[参考] (支出-収入)(円)	300,827	367,141	690,251	452,740
[参考] 維持補修的な工事請負費(消費的事業) ※H29年度分のみ記載			99,360	99,360

備考

■ 利用状況

	H27	H28	H29	H27-29平均
登録利用者数(人)	48	66	55	56

■ 維持管理経費の推移 (H27~29)



■ 主な改修履歴(投資的事業) ※H29年度分のみ記載

H29 : 件名

金額 (円)

今津留守家庭児童育成センター

施設コード 06428
大分類 児童施設
小分類 留守家庭児童育成センター

■ 基本情報

施設名称	今津留守家庭児童育成センター	
所在地	今津二葉町4-10	
所管	局	こども支援局
	課	育成センター課
開設年度	1983年	
所有状況	土地	市保有
	建物	市保有
運営形態	運営 指定管理	
避難所指定 (収容予定人数)	—	
備考		

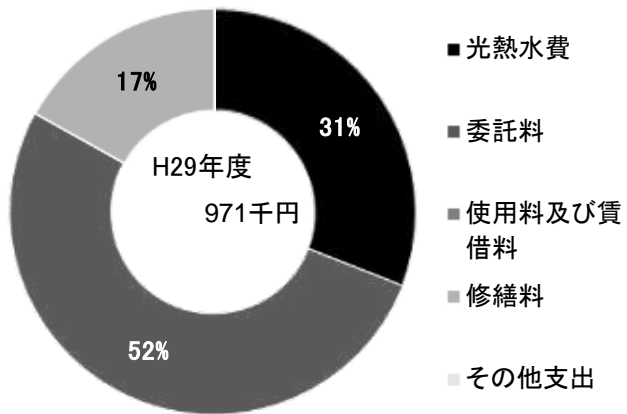


■ 土地・建物情報

敷地面積	433.22㎡	
	うち借地面積	0.00㎡
延床面積	306.38㎡	
	うち借受面積	0.00㎡
階数※	地上	1 F
	地下	—
構造※	軽量鉄骨造	
建築年月日※	1998年3月31日 築 20 年	
取得価額等	53,759,928円	
減価償却累計額	12,825,480円	
有形固定資産減価償却率	23.86%	

※は主たる建物(面積が最大の棟)について

■ 維持管理経費の構成比(H29)



■ 維持管理経費

	H27	H28	H29	H27-29平均
収入 (円)				
使用料	0	0	0	0
補助金	0	0	0	0
その他収入	0	0	0	0
計	0	0	0	0
維持管理経費 [支出] (円)				
光熱水費				
電気	273,884	279,854	300,634	284,791
ガス	0	0	0	0
上下水道	0	0	0	0
その他	0	0	0	0
計	273,884	279,854	300,634	284,791
委託料	48,181	0	506,199	184,793
使用料及び賃借料	0	0	0	0
修繕料	38,664	98,280	164,106	100,350
その他支出	0	0	0	0
計	360,729	378,134	970,939	569,934
[参考] (支出 - 収入) (円)	360,729	378,134	970,939	569,934
[参考] 維持補修的な工事請負費 (消費的事業) ※H29年度分のみ記載			0	0

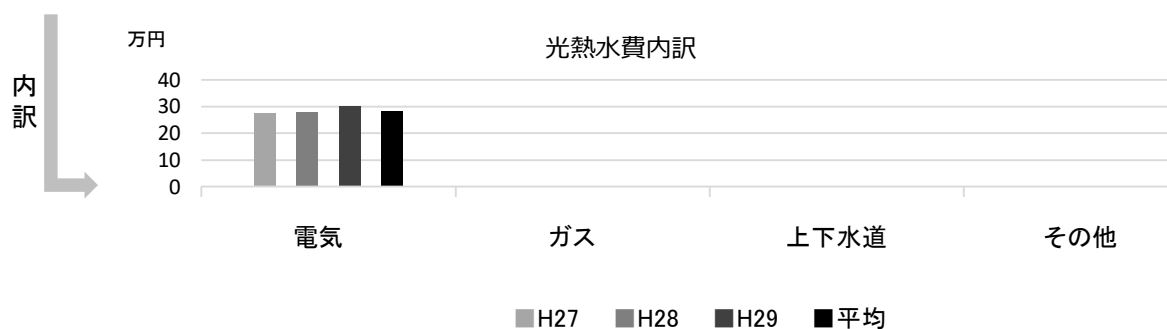
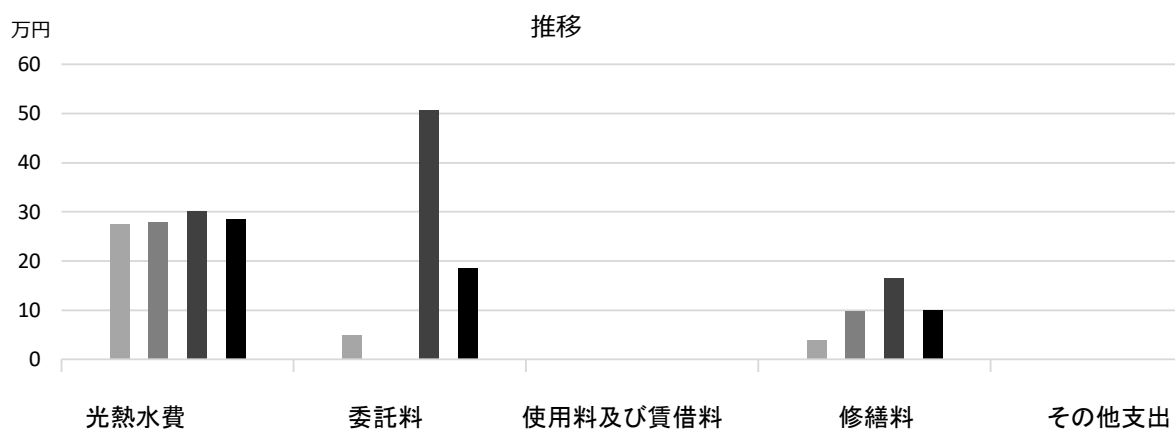
備考

■ 利用状況

	H27	H28	H29	H27-29平均
登録利用者数 (人)	65	59	65	63

(平成30年3月31日時点)

■ 維持管理経費の推移 (H27~29)



■ 主な改修履歴(投資的事業) ※H29年度分のみ記載

H29 : 件名	金額 (円)
仮設園舎改修工事	36,380,124

段上西留守家庭児童育成センター

施設コード 06429
 大分類 児童施設
 小分類 留守家庭児童育成センター

■ 基本情報

施設名称	段上西留守家庭児童育成センター	
所在地	段上町2丁目8-24	
所管	局	こども支援局
	課	育成センター課
開設年度	1984年	
所有状況	土地	市保有
	建物	市保有
運営形態	運営 指定管理	
避難所指定 (収容予定人数)	—	
備考		

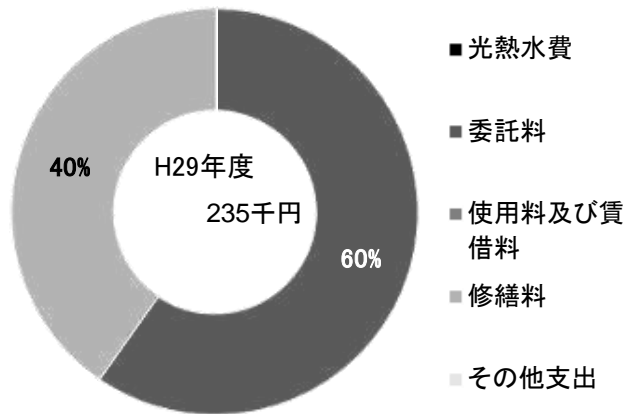


■ 土地・建物情報

敷地面積	222.81㎡	
	うち借地面積	0.00㎡
延床面積	90.72㎡	
	うち借受面積	0.00㎡
階数※	地上	1 F
	地下	—
構造※	軽量鉄骨造	
建築年月日※	1984年10月31日 築 33 年	
取得価額等	28,322,784円	
減価償却累計額	28,322,783円	
有形固定資産減価償却率	100.00%	

※は主たる建物(面積が最大の棟)について

■ 維持管理経費の構成比(H29)



■ 維持管理経費

	H27	H28	H29	H27-29平均
収入 (円)				
使用料	0	0	0	0
補助金	0	0	0	0
その他収入	0	0	0	0
計	0	0	0	0
維持管理経費 [支出] (円)				
光熱水費				
電気	*	*	*	—
ガス	0	0	0	0
上下水道	*	*	*	—
その他	0	0	0	0
計	0	0	0	0
委託料	13,337	0	140,122	51,153
使用料及び賃借料	0	0	0	0
修繕料	58,982	200,013	94,606	117,867
その他支出	0	0	0	0
計	72,319	200,013	234,728	169,020
[参考] (支出 - 収入) (円)	72,319	200,013	234,728	169,020
[参考] 維持補修的な工事請負費 (消費的事業) ※H29年度分のみ記載			0	0

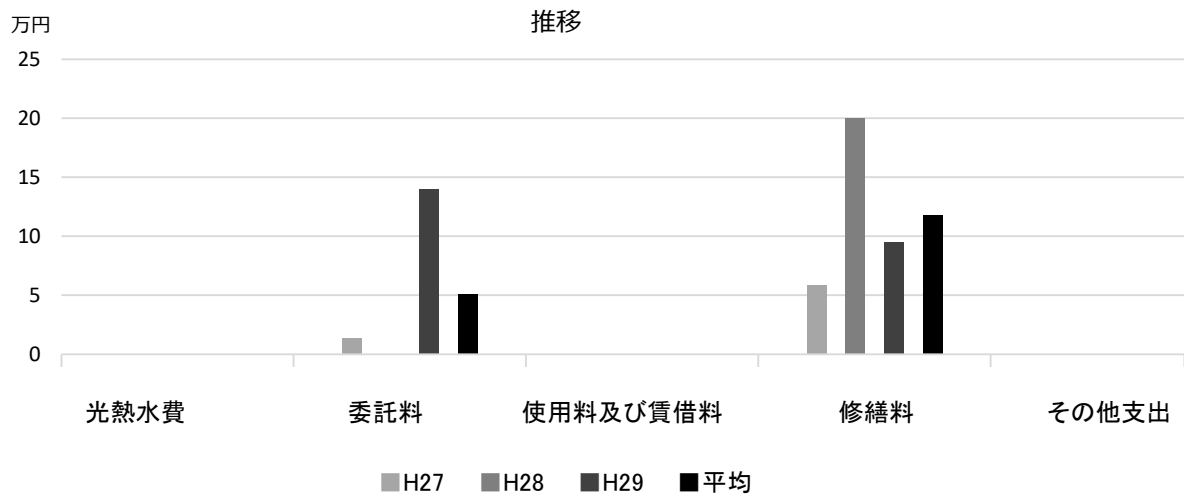
備考

*段上西小学校に含まれる

■ 利用状況

	H27	H28	H29	H27-29平均
登録利用者数 (人)	72	69	80	74

■ 維持管理経費の推移 (H27~29)



■ 主な改修履歴(投資的事業) ※H29年度分のみ記載

H29 : 件名

金額 (円)

深津留守家庭児童育成センター

施設コード 06430
大分類 児童施設
小分類 留守家庭児童育成センター

■ 基本情報

施設名称	深津留守家庭児童育成センター	
所在地	深津町5-22	
所管	局	こども支援局
	課	育成センター課
開設年度	1985年	
所有状況	土地	市保有
	建物	市保有
運営形態	運営 指定管理	
避難所指定 (収容予定人数)	—	
備考	深津小学校 スポーツクラブ21倉庫1階	

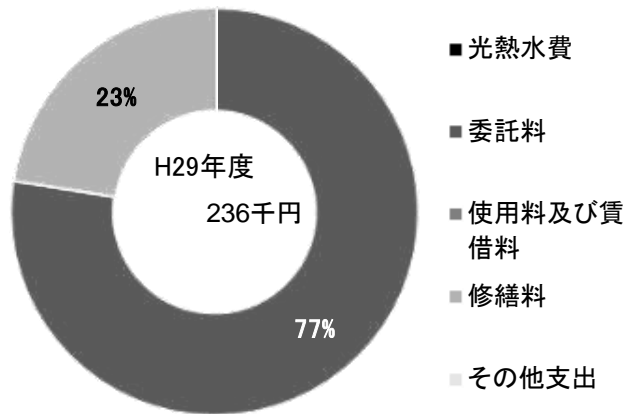


■ 土地・建物情報

敷地面積	97.90㎡
うち借地面積	0.00㎡
延床面積	118.15㎡
うち借受面積	0.00㎡
階数※	地上 2 F
	地下 —
構造※	鉄骨造
建築年月日※	1991年12月26日
	築 26 年
取得価額等	35,462,370円
減価償却累計額	28,865,277円
有形固定資産減価償却率	81.40%

※は主たる建物(面積が最大の棟)について

■ 維持管理経費の構成比(H29)



■ 維持管理経費

	H27	H28	H29	H27-29平均
収入 (円)				
使用料	0	0	0	0
補助金	0	0	0	0
その他収入	0	0	0	0
計	0	0	0	0
維持管理経費 [支出] (円)				
光熱水費				
電気	*	*	*	—
ガス	0	0	0	0
上下水道	*	*	*	—
その他	0	0	0	0
計	0	0	0	0
委託料	17,370	0	182,490	66,620
使用料及び賃借料	0	0	0	0
修繕料	28,771	23,804	53,067	35,214
その他支出	0	0	0	0
計	46,141	23,804	235,557	101,834
[参考] (支出 - 収入) (円)	46,141	23,804	235,557	101,834
[参考] 維持補修的な工事請負費 (消費的事業) ※H29年度分のみ記載			0	0

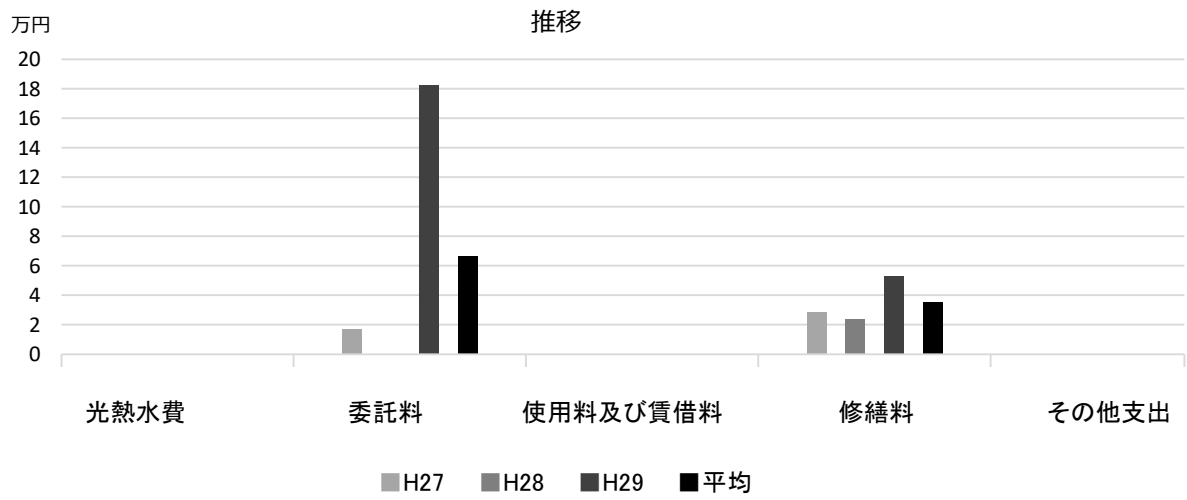
備考

*深津小学校に含まれる

■ 利用状況

	H27	H28	H29	H27-29平均
登録利用者数 (人)	58	59	64	60

■ 維持管理経費の推移 (H27~29)



■ 主な改修履歴(投資的事業) ※H29年度分のみ記載

H29 : 件名

金額 (円)

甲陽園留守家庭児童育成センター

施設コード 06431
 大分類 児童施設
 小分類 留守家庭児童育成センター

■ 基本情報

施設名称	甲陽園留守家庭児童育成センター	
所在地	甲陽園本庄町1-72	
所管	局	こども支援局
	課	育成センター課
開設年度	1985年	
所有状況	土地	市保有
	建物	市保有
運営形態	運営 指定管理	
避難所指定 (収容予定人数)	—	
備考		

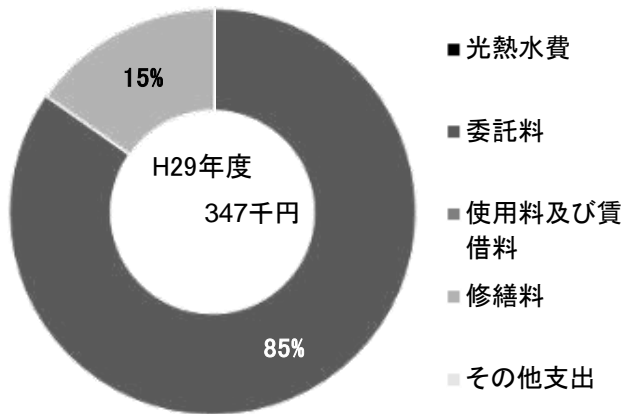


■ 土地・建物情報

敷地面積	946.87㎡	
	うち借地面積	0.00㎡
延床面積	190.16㎡	
	うち借受面積	0.00㎡
階数※	地上	1 F
	地下	—
構造※	軽量鉄骨造	
建築年月日※	2013年3月1日	
	築 5 年	
取得価額等	42,989,537円	
減価償却累計額	14,936,475円	
有形固定資産減価償却率	34.74%	

※は主たる建物(面積が最大の棟)について

■ 維持管理経費の構成比(H29)



■ 維持管理経費

	H27	H28	H29	H27-29平均
収入 (円)				
使用料	0	0	0	0
補助金	0	0	0	0
その他収入	0	0	0	0
計	0	0	0	0
維持管理経費 [支出] (円)				
光熱水費				
電気	*	*	*	—
ガス	0	0	0	0
上下水道	*	*	*	—
その他	0	0	0	0
計	0	0	0	0
委託料	27,956	0	293,713	107,223
使用料及び賃借料	0	0	0	0
修繕料	56,851	23,804	53,067	44,574
その他支出	0	0	0	0
計	84,807	23,804	346,780	151,797
[参考] (支出 - 収入) (円)	84,807	23,804	346,780	151,797
[参考] 維持補修的な工事請負費 (消費的事業) ※H29年度分のみ記載			11,880	11,880

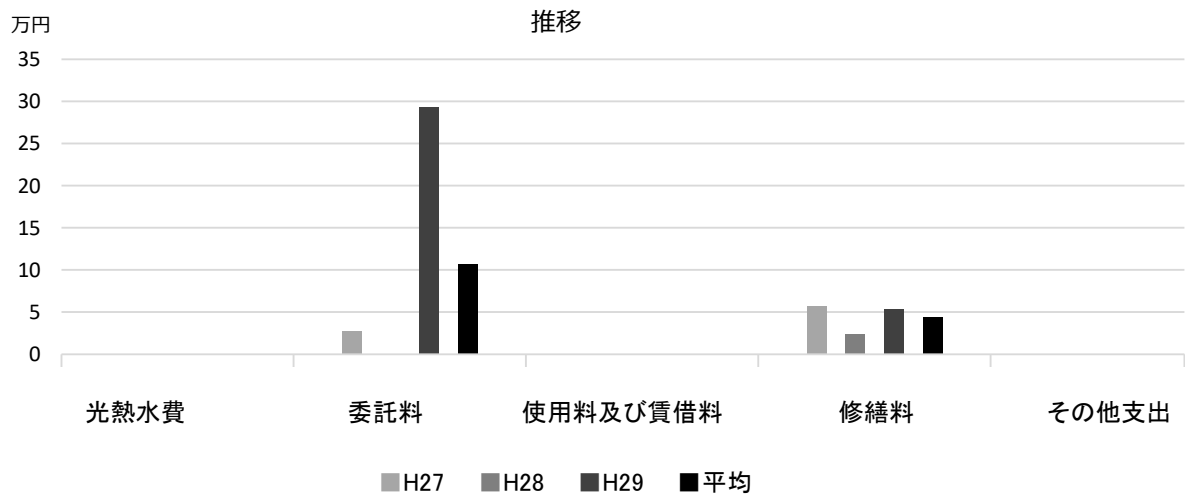
備考

*甲陽園小学校に含まれる

■ 利用状況

	H27	H28	H29	H27-29平均
登録利用者数 (人)	107	101	110	106

■ 維持管理経費の推移 (H27~29)



■ 主な改修履歴(投資的事業) ※H29年度分のみ記載

H29 : 件名	金額 (円)
外壁等改修工事	2,937,600

夙川留守家庭児童育成センター

施設コード 06432
 大分類 児童施設
 小分類 留守家庭児童育成センター

■ 基本情報

施設名称	夙川留守家庭児童育成センター	
所在地	久出ヶ谷町8-4	
所管	局	こども支援局
	課	育成センター課
開設年度	1987年	
所有状況	土地	市保有
	建物	市保有
運営形態	運営 指定管理	
避難所指定 (収容予定人数)	—	
備考	—	

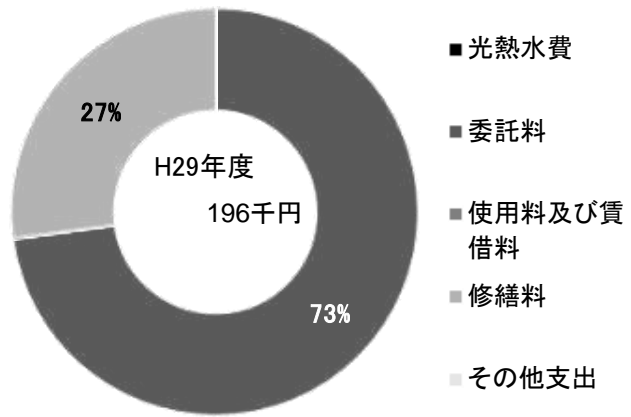


■ 土地・建物情報

敷地面積	430.17㎡	
	うち借地面積	0.00㎡
延床面積	92.74㎡	
	うち借受面積	0.00㎡
階数※	地上	1 F
	地下	—
構造※	軽量鉄骨造	
建築年月日※	2005年2月28日 築 13 年	
取得価額等	17,850,000円	
減価償却累計額	5,426,400円	
有形固定資産減価償却率	30.40%	

※は主たる建物(面積が最大の棟)について

■ 維持管理経費の構成比(H29)



■ 維持管理経費

	H27	H28	H29	H27-29平均
収入 (円)				
使用料	0	0	0	0
補助金	0	0	0	0
その他収入	0	0	0	0
計	0	0	0	0
維持管理経費 [支出] (円)				
光熱水費				
電気	*	*	*	—
ガス	0	0	0	0
上下水道	*	*	*	—
その他	0	0	0	0
計	0	0	0	0
委託料	13,634	0	143,242	52,292
使用料及び賃借料	0	0	0	0
修繕料	48,212	67,004	53,067	56,094
その他支出	0	0	0	0
計	61,846	67,004	196,309	108,386
[参考] (支出 - 収入) (円)	61,846	67,004	196,309	108,386
[参考] 維持補修的な工事請負費 (消費的事業) ※H29年度分のみ記載			1,356,415	1,356,415

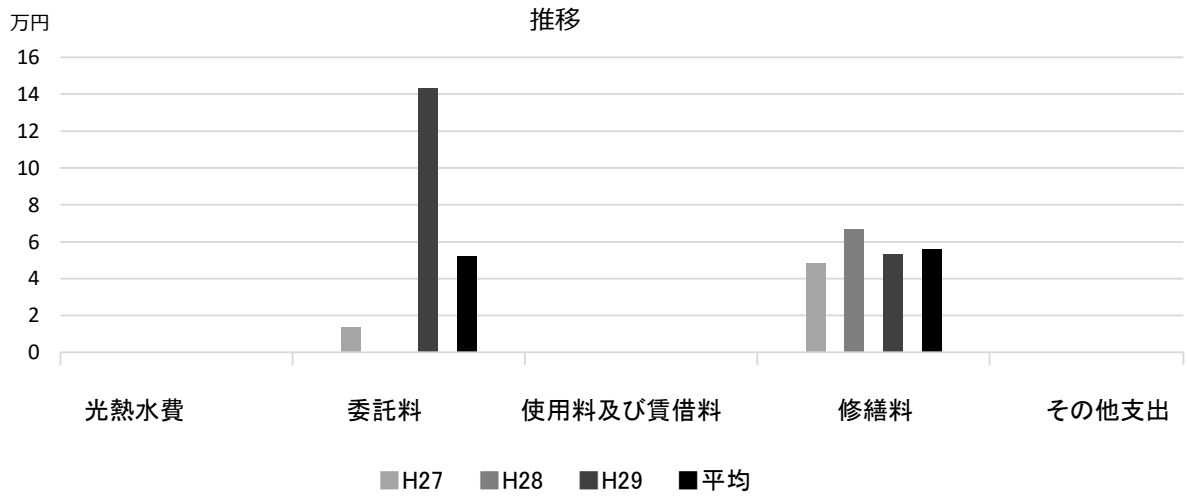
備考

*夙川小学校に含まれる

■ 利用状況

	H27	H28	H29	H27-29平均
登録利用者数 (人)	61	77	95	78

■ 維持管理経費の推移 (H27~29)



■ 主な改修履歴(投資的事業) ※H29年度分のみ記載

H29 : 件名

金額 (円)

高須留守家庭児童育成センター

施設コード 06433
大分類 児童施設
小分類 留守家庭児童育成センター

■ 基本情報

施設名称	高須留守家庭児童育成センター	
所在地	高須町1丁目1-41	
所管	局	こども支援局
	課	育成センター課
開設年度	1988年	
所有状況	土地	市保有
	建物	市保有
運営形態	運営 指定管理	
避難所指定(収容予定人数)	—	
備考		

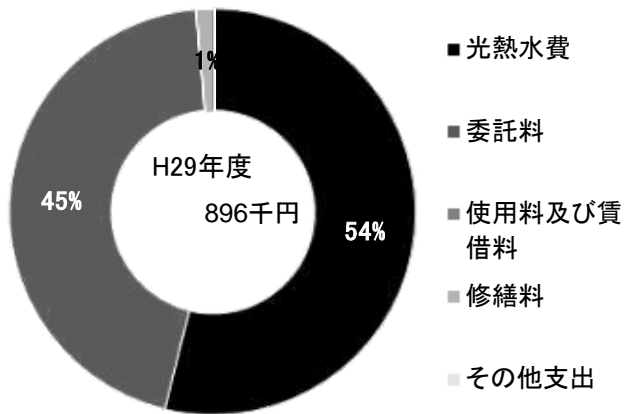


■ 土地・建物情報

敷地面積	434.17㎡	
	うち借地面積	0.00㎡
延床面積	260.04㎡	
	うち借受面積	0.00㎡
階数※	地上	2 F
	地下	—
構造※	鉄骨造	
建築年月日※	2009年3月12日	
	築9年	
取得価額等	65,239,447円	
減価償却累計額	17,614,647円	
有形固定資産減価償却率	27.00%	

※は主たる建物(面積が最大の棟)について

■ 維持管理経費の構成比(H29)



■ 維持管理経費

	H27	H28	H29	H27-29平均
収入(円)				
使用料	0	0	0	0
補助金	0	0	0	0
その他収入	0	0	0	0
計	0	0	0	0
維持管理経費【支出】(円)				
光熱水費				
電気	446,437	476,891	482,324	468,551
ガス	0	0	0	0
上下水道	*	*	*	—
その他	0	0	0	0
計	446,437	476,891	482,324	468,551
委託料	38,230	0	401,647	146,626
使用料及び賃借料	0	0	0	0
修繕料	52,532	23,804	11,880	29,405
その他支出	0	0	0	0
計	537,199	500,695	895,851	644,582
[参考] (支出-収入)(円)	537,199	500,695	895,851	644,582
[参考] 維持補修的な工事請負費(消費的事業) ※H29年度分のみ記載			139,320	139,320


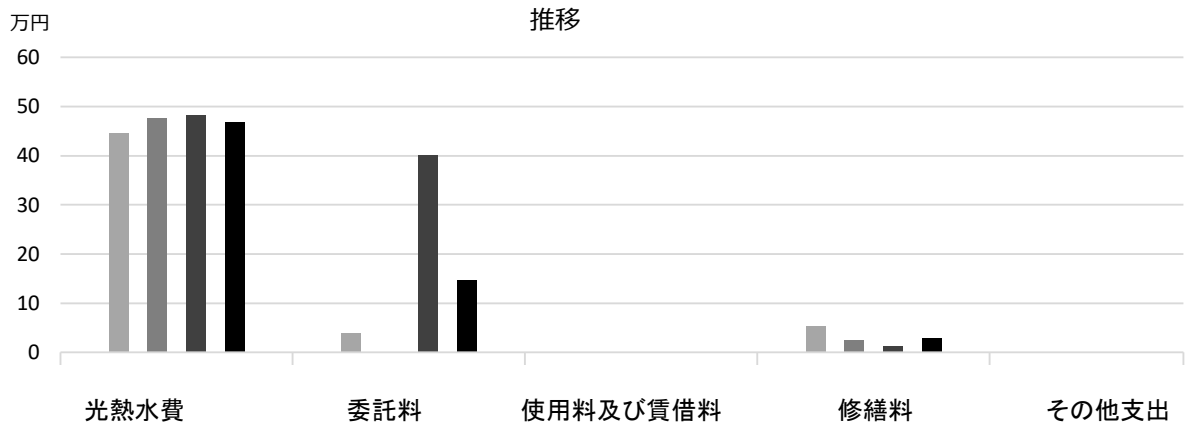
備考

*高須小学校に含まれる

■ 利用状況

	H27	H28	H29	H27-29平均
登録利用者数(人)	75	76	62	71

■ 維持管理経費の推移 (H27~29)



■ 主な改修履歴(投資的事業) ※H29年度分のみ記載

H29 : 件名

金額 (円)

大社留守家庭児童育成センター

施設コード 06434
大分類 児童施設
小分類 留守家庭児童育成センター

■ 基本情報

施設名称	大社留守家庭児童育成センター		
所在地	桜谷町9-7		
所管	局	こども支援局	
	課	育成センター課	
開設年度	1988年		
所有状況	土地	市保有	
	建物	市保有	
運営形態	運営	指定管理	
避難所指定 (収容予定人数)	—		
備考			

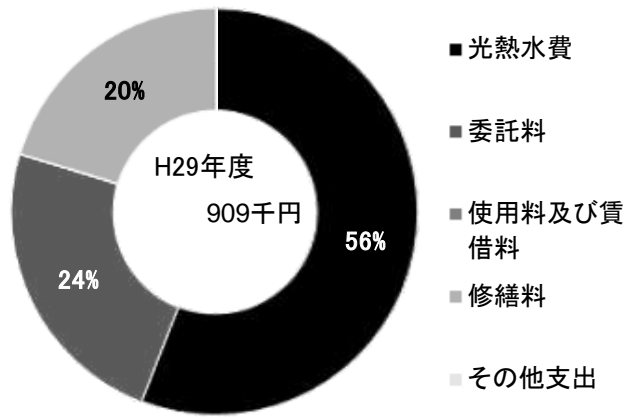


■ 土地・建物情報

敷地面積	160.72㎡		
	うち借地面積	0.00㎡	
延床面積	123.50㎡		
	うち借受面積	0.00㎡	
階数※	地上	2 F	
	地下	—	
構造※	鉄骨造		
建築年月日※	1993年11月30日 築 24 年		
取得価額等	55,426,800円		
減価償却累計額	39,907,296円		
有形固定資産減価償却率	72.00%		

※は主たる建物(面積が最大の棟)について

■ 維持管理経費の構成比(H29)



■ 維持管理経費

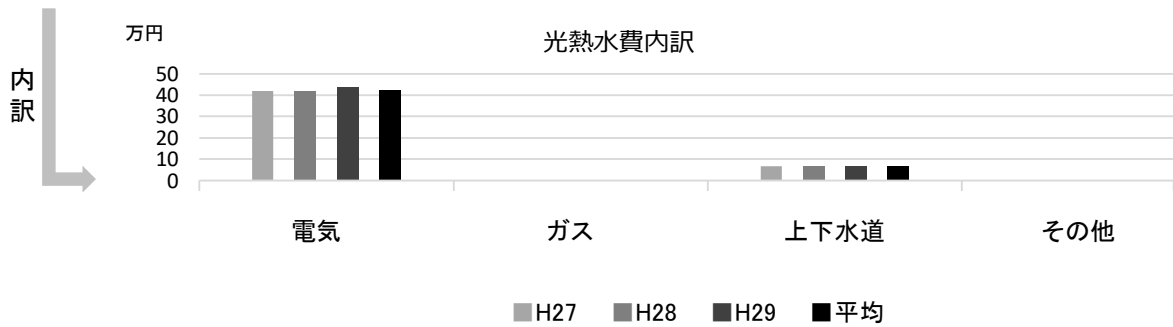
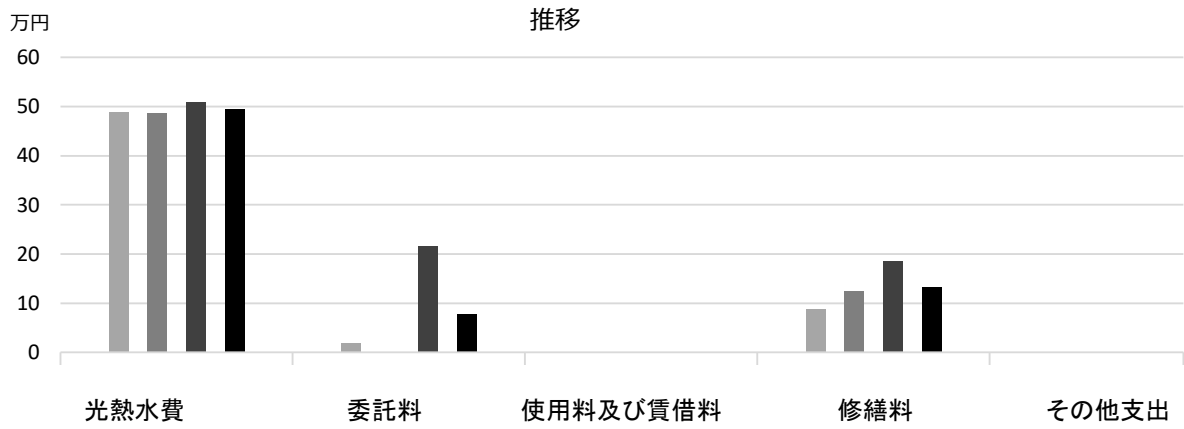
	H27	H28	H29	H27-29平均
収入 (円)				
使用料	0	0	0	0
補助金	0	0	0	0
その他収入	0	0	0	0
計	0	0	0	0
維持管理経費 [支出] (円)				
光熱水費				
電気	420,657	418,863	438,496	426,005
ガス	0	0	0	0
上下水道	68,222	66,982	69,557	68,254
その他	0	0	0	0
計	488,879	485,845	508,053	494,259
委託料	18,156	0	215,753	77,970
使用料及び賃借料	0	0	0	0
修繕料	87,740	123,379	184,881	132,000
その他支出	0	0	0	0
計	594,775	609,224	908,687	704,229
[参考] (支出 - 収入) (円)	594,775	609,224	908,687	704,229
[参考] 維持補修的な工事請負費 (消費的事業) ※H29年度分のみ記載			0	0

備考

■ 利用状況

	H27	H28	H29	H27-29平均
登録利用者数 (人)	78	71	93	81

■ 維持管理経費の推移 (H27~29)



■ 主な改修履歴(投資的事業) ※H29年度分のみ記載

H29 : 件名

金額 (円)

北六甲台留守家庭児童育成センター

施設コード 06435
大分類 児童施設
小分類 留守家庭児童育成センター

■ 基本情報

施設名称	北六甲台留守家庭児童育成センター	
所在地	北六甲台5丁目4-1	
所管	局	こども支援局
	課	育成センター課
開設年度	1989年	
所有状況	土地	市保有
	建物	市保有
運営形態	運営 指定管理	
避難所指定(収容予定人数)	—	
備考		

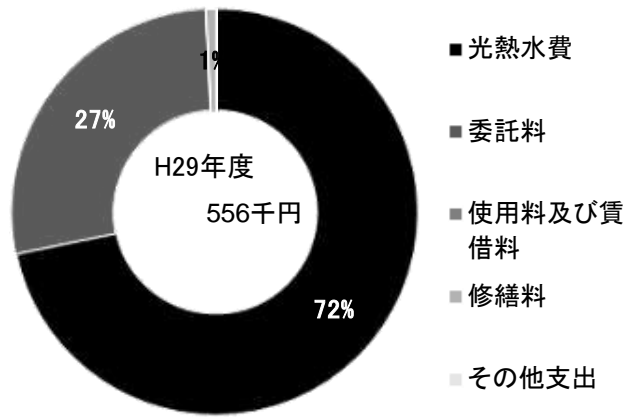


■ 土地・建物情報

敷地面積	278.20㎡	
	うち借地面積	0.00㎡
延床面積	98.98㎡	
	うち借受面積	0.00㎡
階数※	地上	1 F
	地下	—
構造※	軽量鉄骨造	
建築年月日※	1989年3月31日 築 29 年	
取得価額等	31,170,721円	
減価償却累計額	21,322,095円	
有形固定資産減価償却率	68.40%	

※は主たる建物(面積が最大の棟)について

■ 維持管理経費の構成比(H29)



■ 維持管理経費

	H27	H28	H29	H27-29平均
収入(円)				
使用料	0	0	0	0
補助金	0	0	0	0
その他収入	0	0	0	0
計	0	0	0	0
維持管理経費[支出](円)				
光熱水費				
電気	317,400	358,320	398,950	358,223
ガス	0	0	0	0
上下水道	*	*	*	—
その他	0	0	0	0
計	317,400	358,320	398,950	358,223
委託料	0	15,594	152,881	56,158
使用料及び賃借料	0	0	0	0
修繕料	31,860	84,769	4,104	40,244
その他支出	0	0	0	0
計	349,260	458,683	555,935	454,626
[参考] (支出-収入)(円)	349,260	458,683	555,935	454,626
[参考] 維持補修的な工事請負費(消費的事業) ※H29年度分のみ記載			0	0

備考

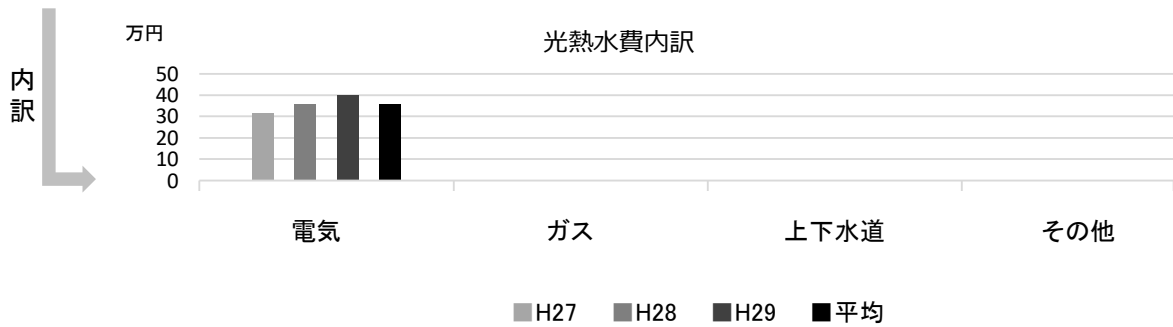
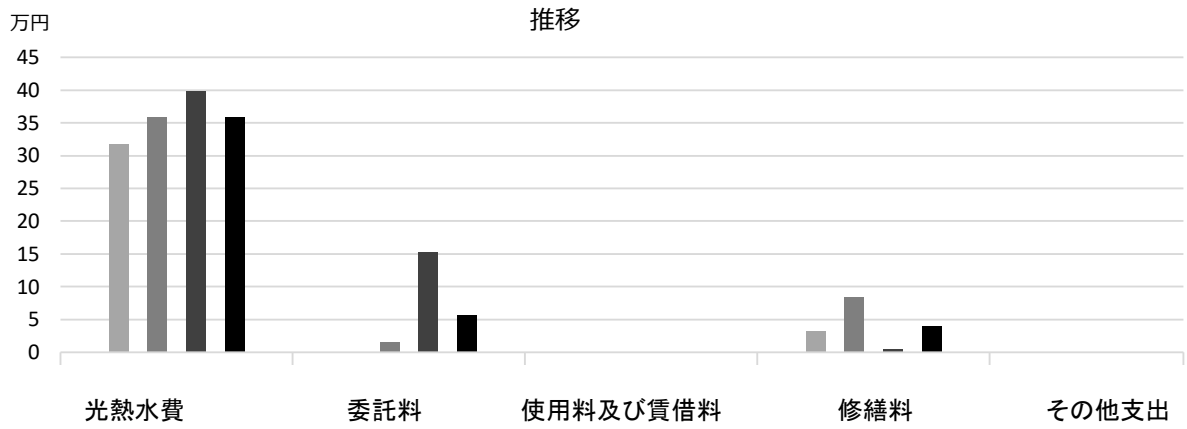
*北六甲台小学校に含まれる

■ 利用状況

	H27	H28	H29	H27-29平均
登録利用者数(人)	51	53	60	55

(平成30年3月31日時点)

■ 維持管理経費の推移 (H27~29)



■ 主な改修履歴(投資的事業) ※H29年度分のみ記載

H29 : 件名

金額 (円)

生瀬留守家庭児童育成センター

施設コード 06436
大分類 児童施設
小分類 留守家庭児童育成センター

■ 基本情報

施設名称	生瀬留守家庭児童育成センター	
所在地	生瀬町2丁目26-24	
所管	局	こども支援局
	課	育成センター課
開設年度	1989年	
所有状況	土地	市保有
	建物	市保有
運営形態	運営 指定管理	
避難所指定(収容予定人数)	—	
備考	生瀬小学校 倉庫2階	

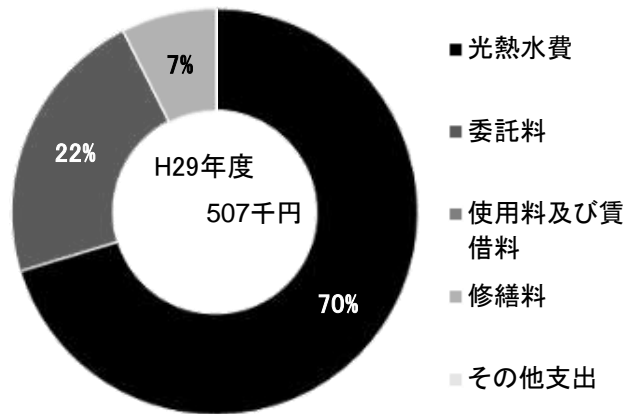


■ 土地・建物情報

敷地面積	65.65㎡	
	うち借地面積	0.00㎡
延床面積	65.65㎡	
	うち借受面積	0.00㎡
階数※	地上	1 F
	地下	—
構造※	鉄骨造	
建築年月日※	1989年10月3日 築 28 年	
取得価額等	15,992,340円	
減価償却累計額	13,433,560円	
有形固定資産減価償却率	84.00%	

※は主たる建物(面積が最大の棟)について

■ 維持管理経費の構成比(H29)



■ 維持管理経費

	H27	H28	H29	H27-29平均
収入(円)				
使用料	0	0	0	0
補助金	0	0	0	0
その他収入	0	0	0	0
計	0	0	0	0
維持管理経費[支出](円)				
光熱水費				
電気	298,821	324,559	356,881	326,754
ガス	0	0	0	0
上下水道	*	*	*	—
その他	0	0	0	0
計	298,821	324,559	356,881	326,754
委託料	0	0	112,655	37,552
使用料及び賃借料	0	0	0	0
修繕料	28,772	12,852	37,800	26,475
その他支出	0	0	0	0
計	327,593	337,411	507,336	390,780
[参考] (支出-収入)(円)	327,593	337,411	507,336	390,780
[参考] 維持補修的な工事請負費(消費的事業) ※H29年度分のみ記載			0	0

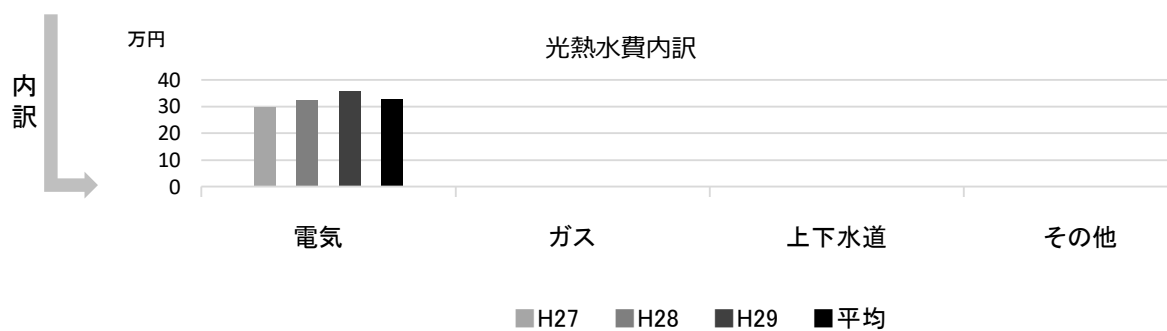
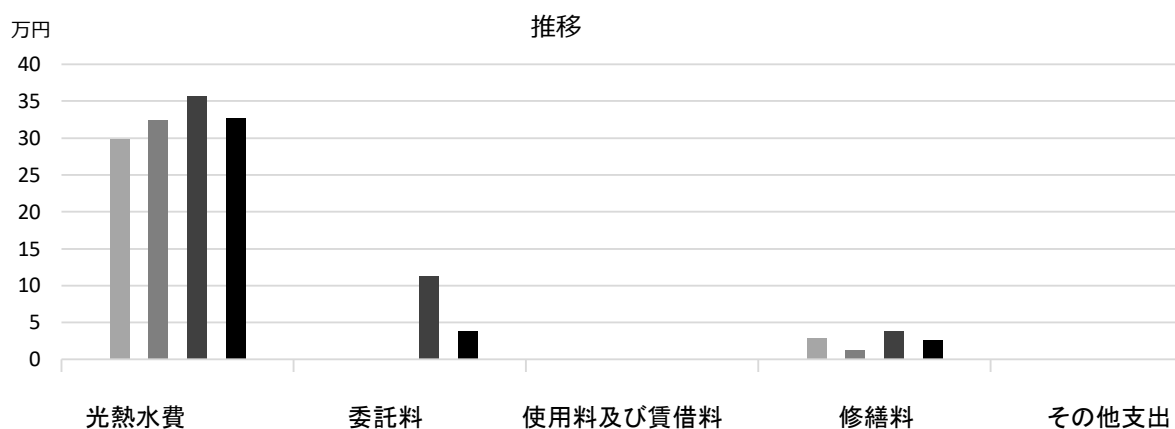
備考

*生瀬小学校に含まれる

■ 利用状況

	H27	H28	H29	H27-29平均
登録利用者数(人)	32	29	37	33

■ 維持管理経費の推移 (H27~29)



■ 主な改修履歴(投資的事業) ※H29年度分のみ記載

H29 : 件名


金額 (円)

山口留守家庭児童育成センター

施設コード 06437
大分類 児童施設
小分類 留守家庭児童育成センター

■ 基本情報

施設名称	山口留守家庭児童育成センター	
所在地	山口町下山口4丁目23-1	
所管	局	こども支援局
	課	育成センター課
開設年度	1997年	
所有状況	土地	市保有
	建物	市保有
運営形態	運営 指定管理	
避難所指定 (収容予定人数)	—	
備考		

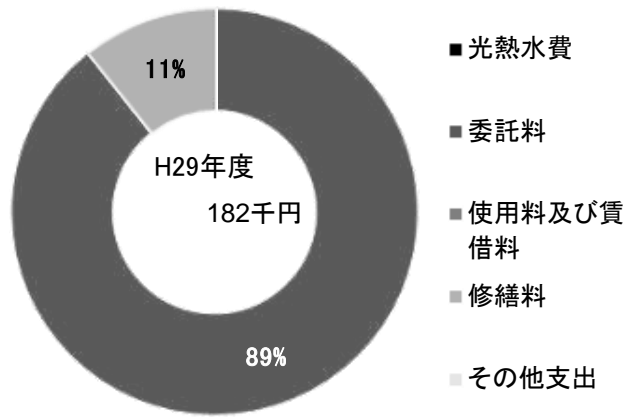


■ 土地・建物情報

敷地面積	365.79㎡	
	うち借地面積	0.00㎡
延床面積	105.16㎡	
	うち借受面積	0.00㎡
階数※	地上	1 F
	地下	—
構造※	軽量鉄骨造	
建築年月日※	2004年9月17日	
	築 13 年	
取得価額等	39,728,836円	
減価償却累計額	16,550,963円	
有形固定資産減価償却率	41.66%	

※は主たる建物(面積が最大の棟)について

■ 維持管理経費の構成比(H29)



■ 維持管理経費

	H27	H28	H29	H27-29平均
収入 (円)				
使用料	0	0	0	0
補助金	0	0	0	0
その他収入	0	0	0	0
計	0	0	0	0
維持管理経費 [支出] (円)				
光熱水費				
電気	*	*	*	—
ガス	0	0	0	0
上下水道	*	*	*	—
その他	0	0	0	0
計	0	0	0	0
委託料	15,460	0	162,426	59,295
使用料及び賃借料	0	0	0	0
修繕料	74,240	72,403	19,541	55,395
その他支出	0	0	0	0
計	89,700	72,403	181,967	114,690
[参考] (支出 - 収入) (円)	89,700	72,403	181,967	114,690
[参考] 維持補修的な工事請負費 (消費的事業) ※H29年度分のみ記載			0	0

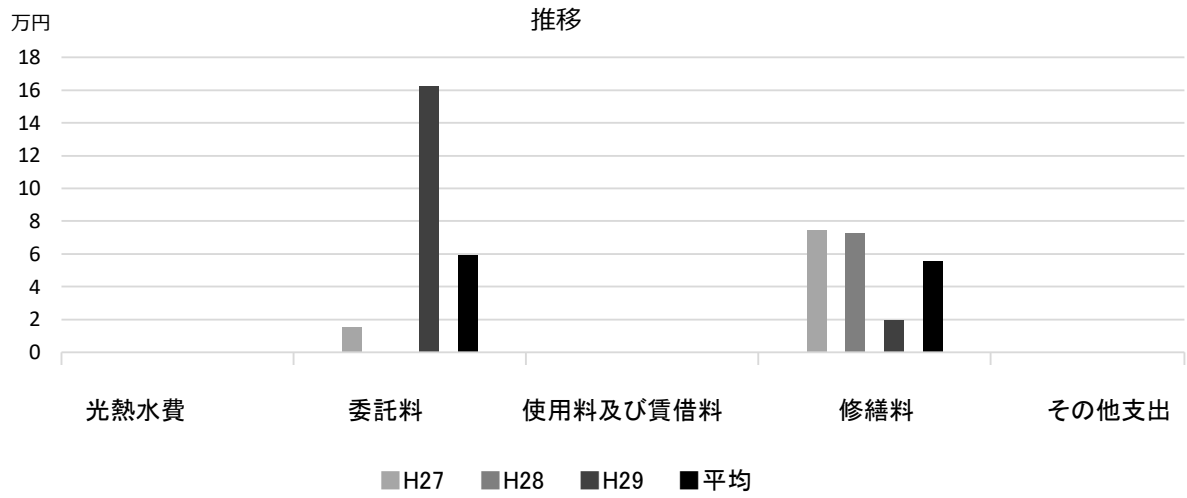
備考

*山口小学校に含まれる

■ 利用状況

	H27	H28	H29	H27-29平均
登録利用者数 (人)	43	45	46	45

■ 維持管理経費の推移（H27～29）



■ 主な改修履歴(投資的事業) ※H29年度分のみ記載

H29：件名	金額（円）
便所改修工事	7,530,840

東山台留守家庭児童育成センター

施設コード 06438
 大分類 児童施設
 小分類 留守家庭児童育成センター

■ 基本情報

施設名称	東山台留守家庭児童育成センター	
所在地	東山台2丁目8-2	
所管	局	こども支援局
	課	育成センター課
開設年度	1998年	
所有状況	土地	市保有
	建物	市保有
運営形態	運営 指定管理	
避難所指定 (収容予定人数)	—	
備考		

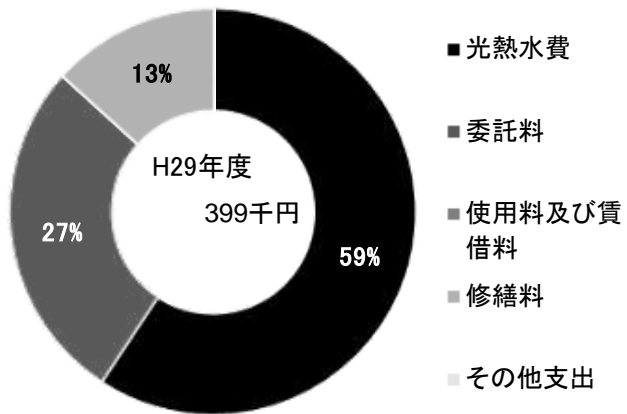


■ 土地・建物情報

敷地面積	435.21㎡	
	うち借地面積	0.00㎡
延床面積	70.86㎡	
	うち借受面積	0.00㎡
階数※	地上	1 F
	地下	—
構造※	軽量鉄骨造	
建築年月日※	2004年2月19日 築 14 年	
取得価額等	14,028,486円	
減価償却累計額	6,808,281円	
有形固定資産減価償却率	48.53%	

※は主たる建物(面積が最大の棟)について

■ 維持管理経費の構成比(H29)



■ 維持管理経費

	H27	H28	H29	H27-29平均
収入 (円)				
使用料	0	0	0	0
補助金	0	0	0	0
その他収入	0	0	0	0
計	0	0	0	0
維持管理経費 [支出] (円)				
光熱水費				
電気	202,945	207,399	236,415	215,586
ガス	0	0	0	0
上下水道	*	*	*	—
その他	0	0	0	0
計	202,945	207,399	236,415	215,586
委託料	10,417	0	109,448	39,955
使用料及び賃借料	0	0	0	0
修繕料	108,692	23,803	53,067	61,854
その他支出	0	0	0	0
計	322,054	231,202	398,930	317,395
[参考] (支出 - 収入) (円)	322,054	231,202	398,930	317,395
[参考] 維持補修的な工事請負費 (消費的事業) ※H29年度分のみ記載			0	0

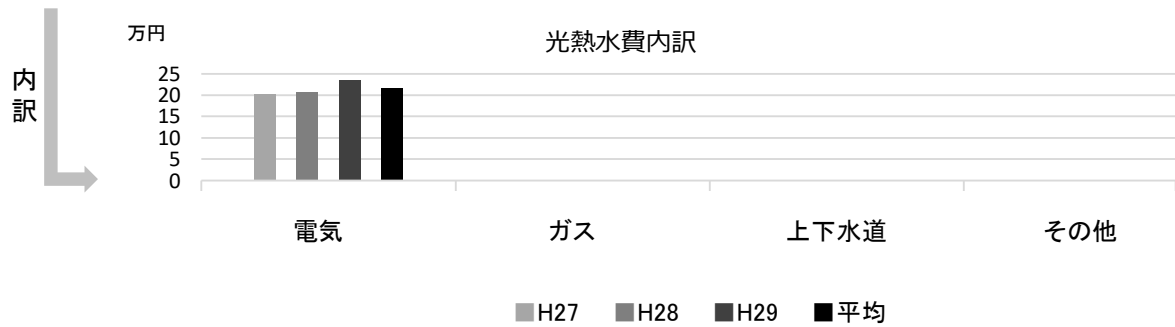
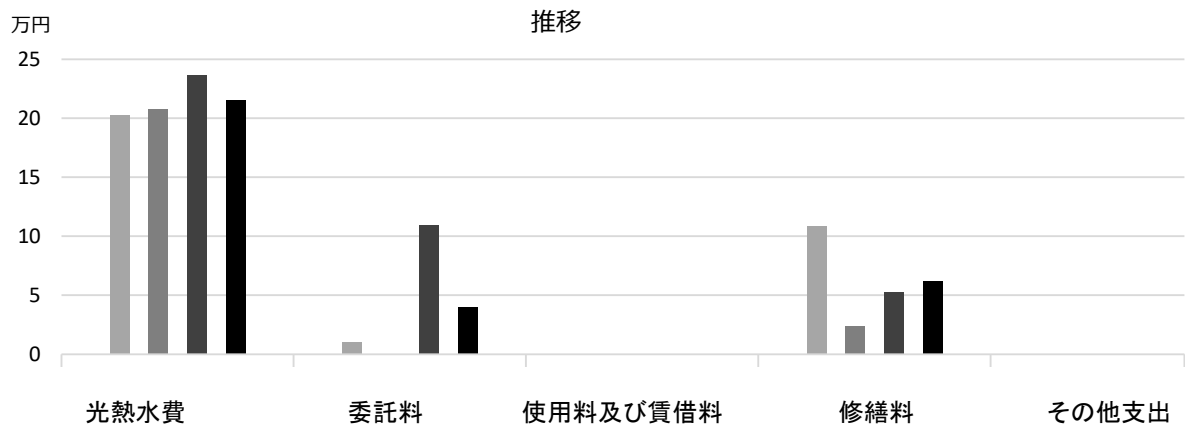
備考

*東山台小学校に含まれる

■ 利用状況

	H27	H28	H29	H27-29平均
登録利用者数 (人)	44	46	48	46

■ 維持管理経費の推移 (H27~29)



■ 主な改修履歴(投資的事業) ※H29年度分のみ記載

H29 : 件名

金額 (円)

西宮浜留守家庭児童育成センター

施設コード 06439
大分類 児童施設
小分類 留守家庭児童育成センター

■ 基本情報

施設名称	西宮浜留守家庭児童育成センター	
所在地	西宮浜 4 丁目3-12	
所管 局	こども支援局	
課	育成センター課	
開設年度	1998年	
所有状況 土地	市保有	
建物	市保有	
運営形態 運営	指定管理	
避難所指定 (収容予定人数)	—	
備考		

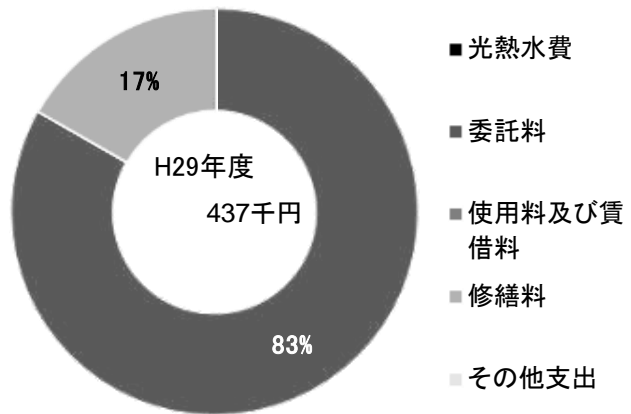


■ 土地・建物情報

敷地面積	443.98㎡
うち借地面積	0.00㎡
延床面積	235.57㎡
うち借受面積	0.00㎡
階数※ 地上	2 F
地下	—
構造※	軽量鉄骨造
建築年月日※	2003年3月19日
	築 15 年
取得価額等	42,932,397円
減価償却累計額	21,479,266円
有形固定資産減価償却率	50.03%

※は主たる建物(面積が最大の棟)について

■ 維持管理経費の構成比(H29)



■ 維持管理経費

	H27	H28	H29	H27-29平均
収入 (円)				
使用料	0	0	0	0
補助金	0	0	0	0
その他収入	0	0	0	0
計	0	0	0	0
維持管理経費 [支出] (円)				
光熱水費				
電気	*	*	*	—
ガス	0	0	0	0
上下水道	*	*	*	—
その他	0	0	0	0
計	0	0	0	0
委託料	34,632	0	363,852	132,828
使用料及び賃借料	0	0	0	0
修繕料	102,212	23,803	73,202	66,406
その他支出	0	0	0	0
計	136,844	23,803	437,054	199,234
[参考] (支出 - 収入) (円)	136,844	23,803	437,054	199,234
[参考] 維持補修的な工事請負費 (消費的事業) ※H29年度分のみ記載			0	0

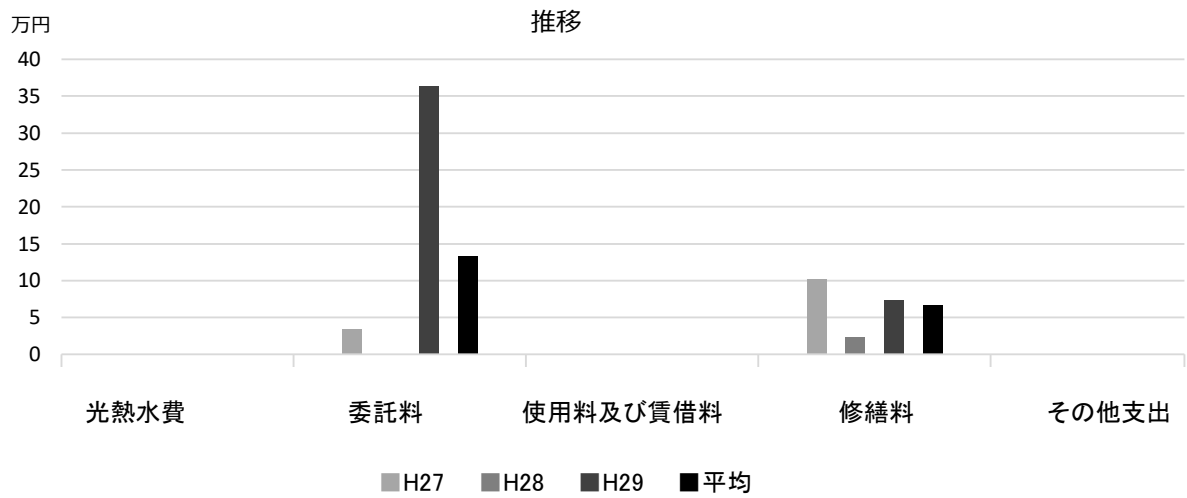
備考

*西宮浜小学校に含まれる

■ 利用状況

	H27	H28	H29	H27-29平均
登録利用者数 (人)	64	66	58	63

■ 維持管理経費の推移 (H27~29)



■ 主な改修履歴(投資的事業) ※H29年度分のみ記載

H29 : 件名

金額 (円)

苦楽園留守家庭児童育成センター

施設コード 06440
 大分類 児童施設
 小分類 留守家庭児童育成センター

■ 基本情報

施設名称	苦楽園留守家庭児童育成センター	
所在地	苦楽園二番町18-12	
所管	局	こども支援局
	課	育成センター課
開設年度	2002年	
所有状況	土地	市保有
	建物	市保有
運営形態	運営 指定管理	
避難所指定 (収容予定人数)	—	
備考	苦楽園小学校 スポーツクラブ21棟1階	

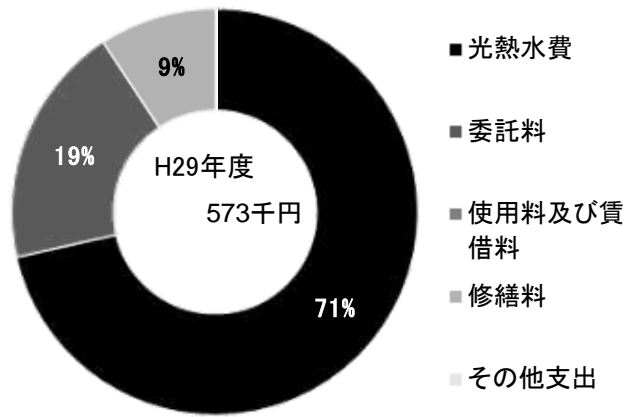


■ 土地・建物情報

敷地面積	71.49㎡
うち借地面積	0.00㎡
延床面積	71.49㎡
うち借受面積	0.00㎡
階数※	地上 2 F
	地下 —
構造※	軽量鉄骨造
建築年月日※	2004年12月17日
	築 13 年
取得価額等	15,899,376円
減価償却累計額	7,854,288円
有形固定資産減価償却率	49.40%

※は主たる建物(面積が最大の棟)について

■ 維持管理経費の構成比(H29)



■ 維持管理経費

	H27	H28	H29	H27-29平均
収入 (円)				
使用料	0	0	0	0
補助金	0	0	0	0
その他収入	0	0	0	0
計	0	0	0	0
維持管理経費 [支出] (円)				
光熱水費				
電気	358,632	333,234	409,384	367,083
ガス	0	0	0	0
上下水道	*	*	*	—
その他	0	0	0	0
計	358,632	333,234	409,384	367,083
委託料	10,510	0	110,421	40,310
使用料及び賃借料	0	0	0	0
修繕料	28,772	23,803	53,066	35,214
その他支出	0	0	0	0
計	397,914	357,037	572,871	442,607
[参考] (支出 - 収入) (円)	397,914	357,037	572,871	442,607
[参考] 維持補修的な工事請負費 (消費的事業) ※H29年度分のみ記載			0	0

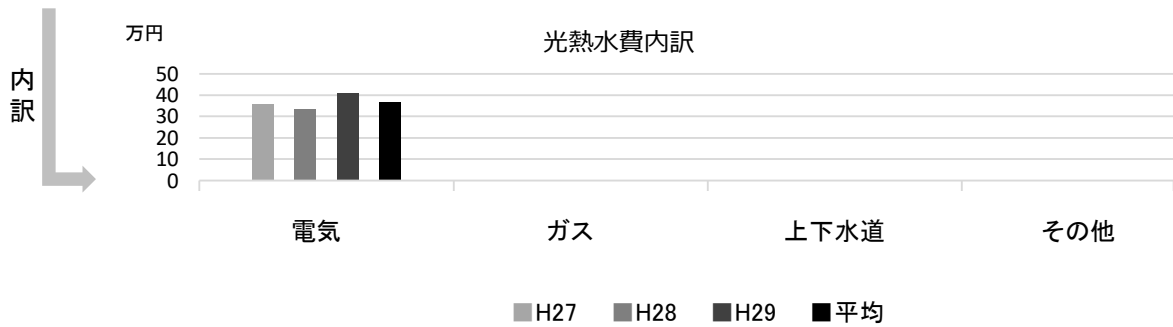
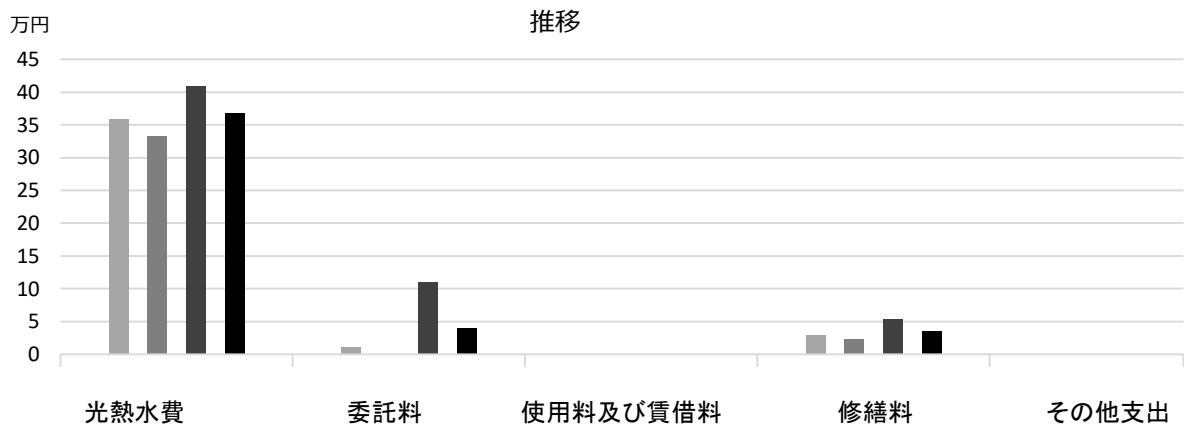
備考

*苦楽園小学校に含まれる

■ 利用状況

	H27	H28	H29	H27-29平均
登録利用者数 (人)	51	51	48	50

■ 維持管理経費の推移 (H27~29)



■ 主な改修履歴(投資的事業) ※H29年度分のみ記載

H29 : 件名

金額 (円)

高木北留守家庭児童育成センター

施設コード 06441
 大分類 児童施設
 小分類 留守家庭児童育成センター

■ 基本情報

施設名称	高木北留守家庭児童育成センター	
所在地	薬師町7-5	
所管	局	こども支援局
	課	育成センター課
開設年度	2016年	
所有状況	土地	市保有
	建物	市保有
運営形態	運営 指定管理	
避難所指定 (収容予定人数)	—	
備考		

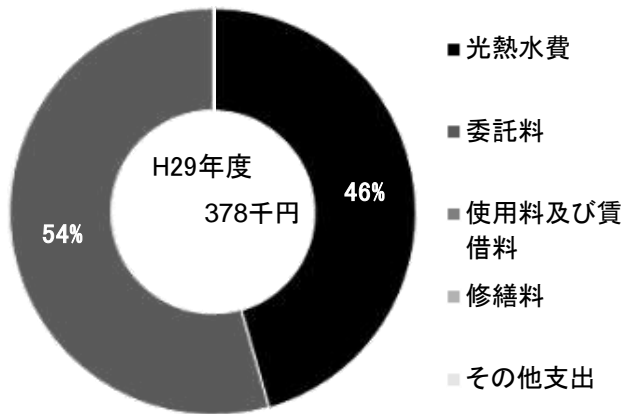


■ 土地・建物情報

敷地面積	133.23㎡
うち借地面積	0.00㎡
延床面積	133.23㎡
うち借受面積	0.00㎡
階数※	地上 3 F
	地下 —
構造※	鉄筋コンクリート造
建築年月日※	2016年2月9日
	築 2 年
取得価額等	35,154,317円
減価償却累計額	2,240,804円
有形固定資産減価償却率	6.37%

※は主たる建物(面積が最大の棟)について

■ 維持管理経費の構成比(H29)



■ 維持管理経費

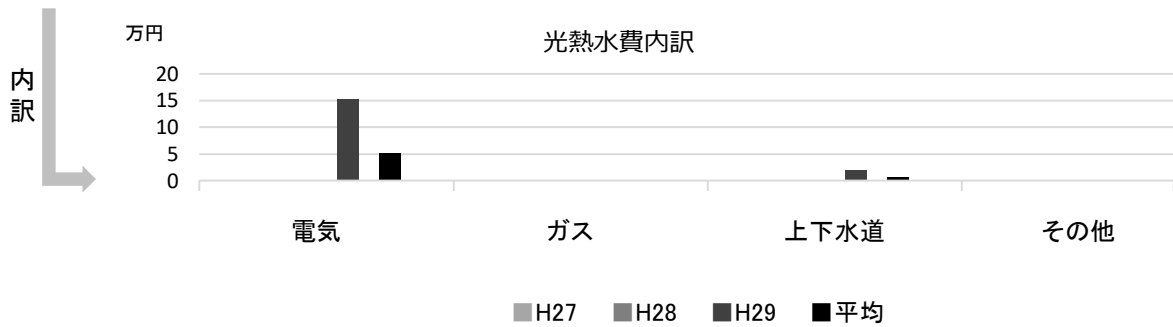
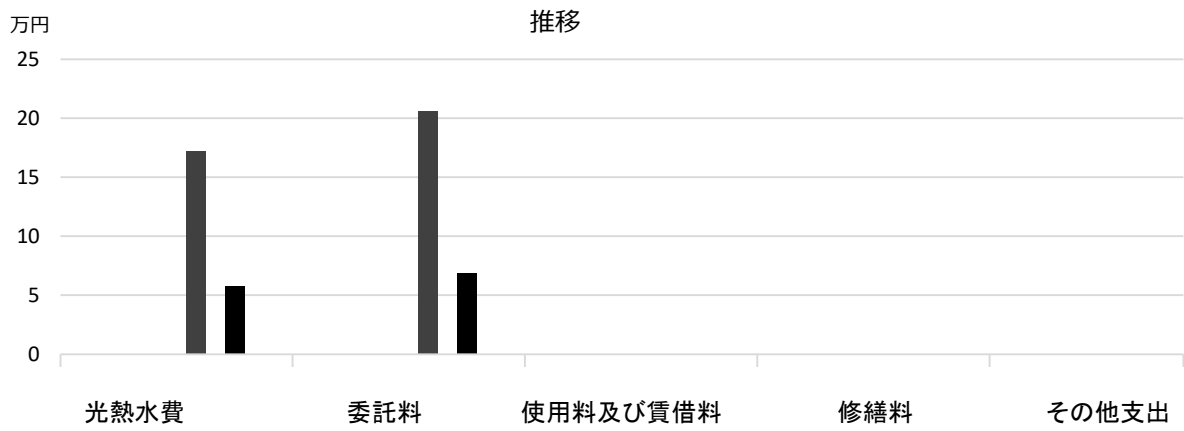
	H27	H28	H29	H27-29平均
収入 (円)				
使用料	0	0	0	0
補助金	0	0	0	0
その他収入	0	0	0	0
計	0	0	0	0
維持管理経費 [支出] (円)				
光熱水費				
電気	0	0	153,270	51,090
ガス	0	0	0	0
上下水道	0	0	19,243	6,414
その他	0	0	0	0
計	0	0	172,513	57,504
委託料	0	0	205,781	68,594
使用料及び賃借料	0	0	0	0
修繕料	0	0	0	0
その他支出	0	0	0	0
計	0	0	378,294	126,098
[参考] (支出 - 収入) (円)	0	0	378,294	126,098
[参考] 維持補修的な工事請負費 (消費的事業) ※H29年度分のみ記載			295,920	295,920

備考

■ 利用状況

	H27	H28	H29	H27-29平均
登録利用者数 (人)	0	45	55	33

■ 維持管理経費の推移 (H27~29)



■ 主な改修履歴(投資的事業) ※H29年度分のみ記載

H29 : 件名

金額 (円)

こども未来センター

施設コード 06501
 大分類 児童施設
 小分類 子育て総合センター及び児童発達支援センター関連施設

■ 基本情報

施設名称	こども未来センター		
所在地	高畑町2-77		
所管	局	こども支援局	
	課	発達支援課	
開設年度	2015年		
所有状況	土地	市保有	
	建物	市保有	
運営形態	運営 直営		
避難所指定 (収容予定人数)	—		
備考			

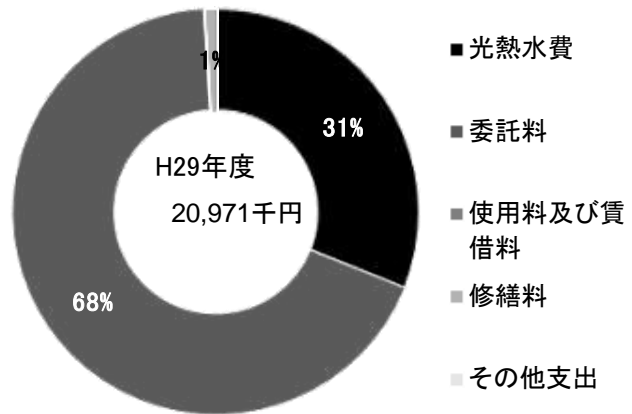


■ 土地・建物情報

敷地面積	2,327.25㎡		
	うち借地面積	0.00㎡	
延床面積	4,112.58㎡		
	うち借受面積	0.00㎡	
階数※	地上	5 F	
	地下	—	
構造※	鉄骨造		
建築年月日※	2015年7月31日		
	築 2 年		
取得価額等	1,150,263,757円		
減価償却累計額	188,046,335円		
有形固定資産減価償却率	16.35%		

※は主たる建物(面積が最大の棟)について

■ 維持管理経費の構成比(H29)



■ 維持管理経費

	H27	H28	H29	H27-29平均
収入 (円)				
使用料	0	0	0	0
補助金	0	0	0	0
その他収入	0	358,243	365,718	241,320
計	0	358,243	365,718	241,320
維持管理経費 [支出] (円)				
光熱水費				
電気	2,358,917	3,730,699	3,904,842	3,331,486
ガス	1,249,206	1,665,526	1,826,473	1,580,402
上下水道	290,551	688,692	788,756	589,333
その他	0	0	0	0
計	3,898,674	6,084,917	6,520,071	5,501,221
委託料	8,120,173	13,882,446	14,255,982	12,086,200
使用料及び賃借料	0	0	0	0
修繕料	826,200	1,050,240	195,280	690,573
その他支出	0	0	0	0
計	12,845,047	21,017,603	20,971,333	18,277,994
[参考] (支出 - 収入) (円)	12,845,047	20,659,360	20,605,615	18,036,674
[参考] 維持補修的な工事請負費 (消費的事業) ※H29年度分のみ記載			519,680	519,680

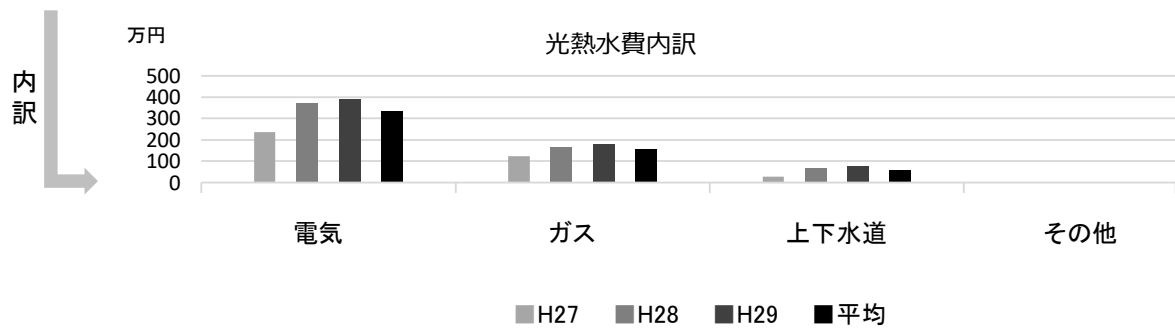
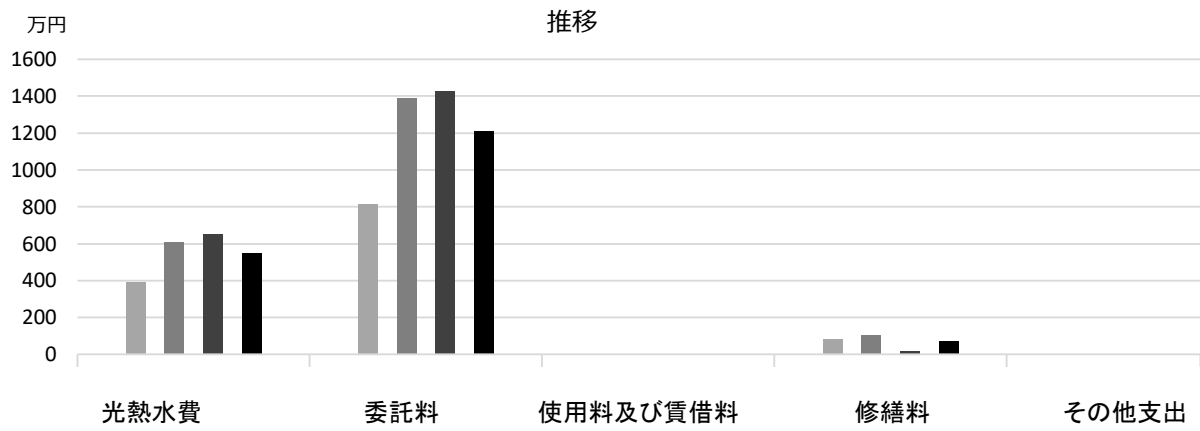
備考

■ 利用状況

	H27	H28	H29	H27-29平均
延べ利用者数 (人)	24,281	31,746	31,314	29,114

(平成30年3月31日時点)

■ 維持管理経費の推移 (H27~29)



■ 主な改修履歴(投資的事業) ※H29年度分のみ記載

H29: 件名

金額 (円)

北山学園

施設コード 06502
大分類 児童施設
小分類 子育て総合センター及び児童発達支援センター関連施設

■ 基本情報

施設名称	北山学園
所在地	甲山町53
所管 局	こども支援局
課	発達支援課
開設年度	1969年
所有状況 土地	借用
建物	市保有
運営形態 運営	指定管理
避難所指定 (収容予定人数)	—
備考	土地は法人所有

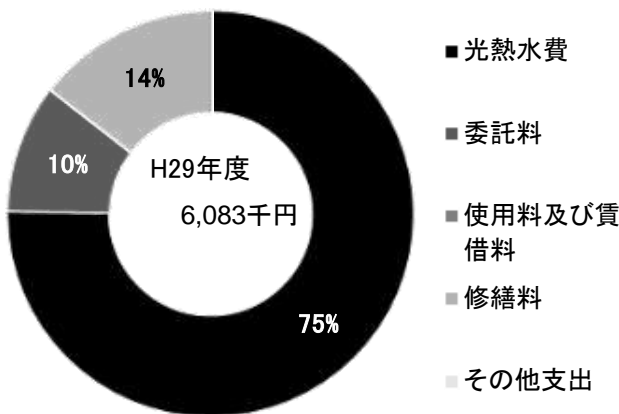


■ 土地・建物情報

敷地面積	不明
うち借地面積	不明
延床面積	653.31㎡
うち借受面積	0.00㎡
階数※ 地上	2 F
地下	—
構造※	鉄筋コンクリート造
建築年月日※	1969年6月20日
	築 48 年
取得価額等	182,054,908円
減価償却累計額	166,700,060円
有形固定資産減価償却率	91.57%

※は主たる建物(面積が最大の棟)について

■ 維持管理経費の構成比(H29)



■ 維持管理経費

	H27	H28	H29	H27-29平均
収入 (円)				
使用料	0	0	0	0
補助金	0	0	0	0
その他収入	0	0	0	0
計	0	0	0	0
維持管理経費 [支出] (円)				
光熱水費				
電気	1,310,006	1,244,891	1,134,564	1,229,820
ガス	0	0	0	0
上下水道	1,431,241	2,583,585	2,687,689	2,234,172
その他	832,182	738,394	756,757	775,778
計	3,573,429	4,566,870	4,579,010	4,239,770
委託料	1,136,302	1,177,133	622,932	978,789
使用料及び賃借料	600,000	0	0	200,000
修繕料	446,240	399,120	881,226	575,529
その他支出	0	0	0	0
計	5,755,971	6,143,123	6,083,168	5,994,087
[参考] (支出 - 収入) (円)	5,755,971	6,143,123	6,083,168	5,994,087
[参考] 維持補修的な工事請負費 (消費的事業) ※H29年度分のみ記載			3,096,360	3,096,360


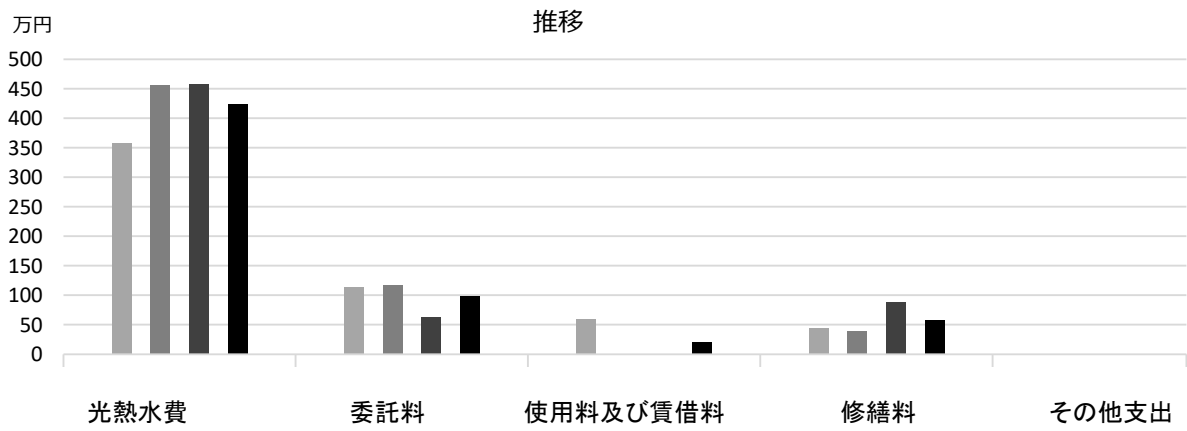
備考

■ 利用状況

	H27	H28	H29	H27-29平均
延べ利用者数 (人)	7,092	6,791	7,064	6,982

(平成30年3月31日時点)

■ 維持管理経費の推移 (H27~29)



■ 主な改修履歴(投資的事業) ※H29年度分のみ記載

H29 : 件名	金額 (円)
園庭改修工事	27,335,843

子育て総合センター

施設コード 06503
 大分類 児童施設
 小分類 子育て総合センター及び児童発達支援センター関連施設

■ 基本情報

施設名称	子育て総合センター		
所在地	津田町3-40		
所管	局	こども支援局	
	課	子育て総合センター	
開設年度	2001年		
所有状況	土地	市保有	
	建物	市保有	
運営形態	運営 直営		
避難所指定 (収容予定人数)	—		
備考	あおぞら幼稚園併設		

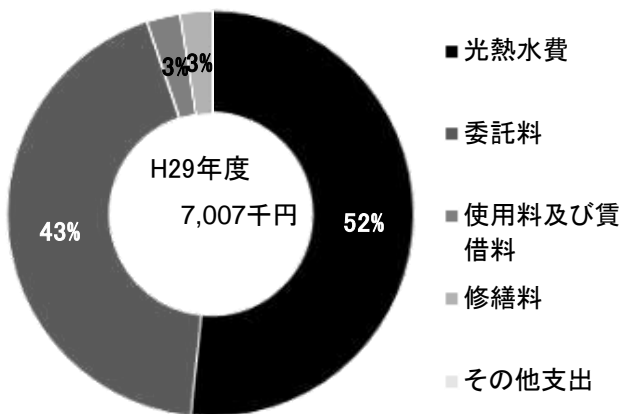


■ 土地・建物情報

敷地面積	1,949.67㎡		
	うち借地面積	0.00㎡	
延床面積	850.59㎡		
	うち借受面積	0.00㎡	
階数※	地上	2 F	
	地下	—	
構造※	鉄骨造		
建築年月日※	2001年3月6日 築 17 年		
取得価額等	210,220,488円		
減価償却累計額	105,224,402円		
有形固定資産減価償却率	50.05%		

※は主たる建物(面積が最大の棟)について

■ 維持管理経費の構成比(H29)



■ 維持管理経費

	H27	H28	H29	H27-29平均
収入 (円)				
使用料	0	0	0	0
補助金	0	0	0	0
その他収入	14,448	14,448	14,820	14,572
計	14,448	14,448	14,820	14,572
維持管理経費 [支出] (円)				
光熱水費				
電気	2,646,806	2,741,424	2,910,105	2,766,112
ガス	74,213	81,130	83,258	79,534
上下水道	655,831	570,268	623,828	616,642
その他	0	0	0	0
計	3,376,850	3,392,822	3,617,191	3,462,288
委託料	2,706,413	3,204,518	3,030,916	2,980,616
使用料及び賃借料	0	0	183,060	61,020
修繕料	165,124	598,428	175,500	313,017
その他支出	0	0	0	0
計	6,248,387	7,195,768	7,006,667	6,816,941
[参考] (支出 - 収入) (円)	6,233,939	7,181,320	6,991,847	6,802,369
[参考] 維持補修的な工事請負費 (消費的事業) ※H29年度分のみ記載			1,801,764	1,801,764

備考

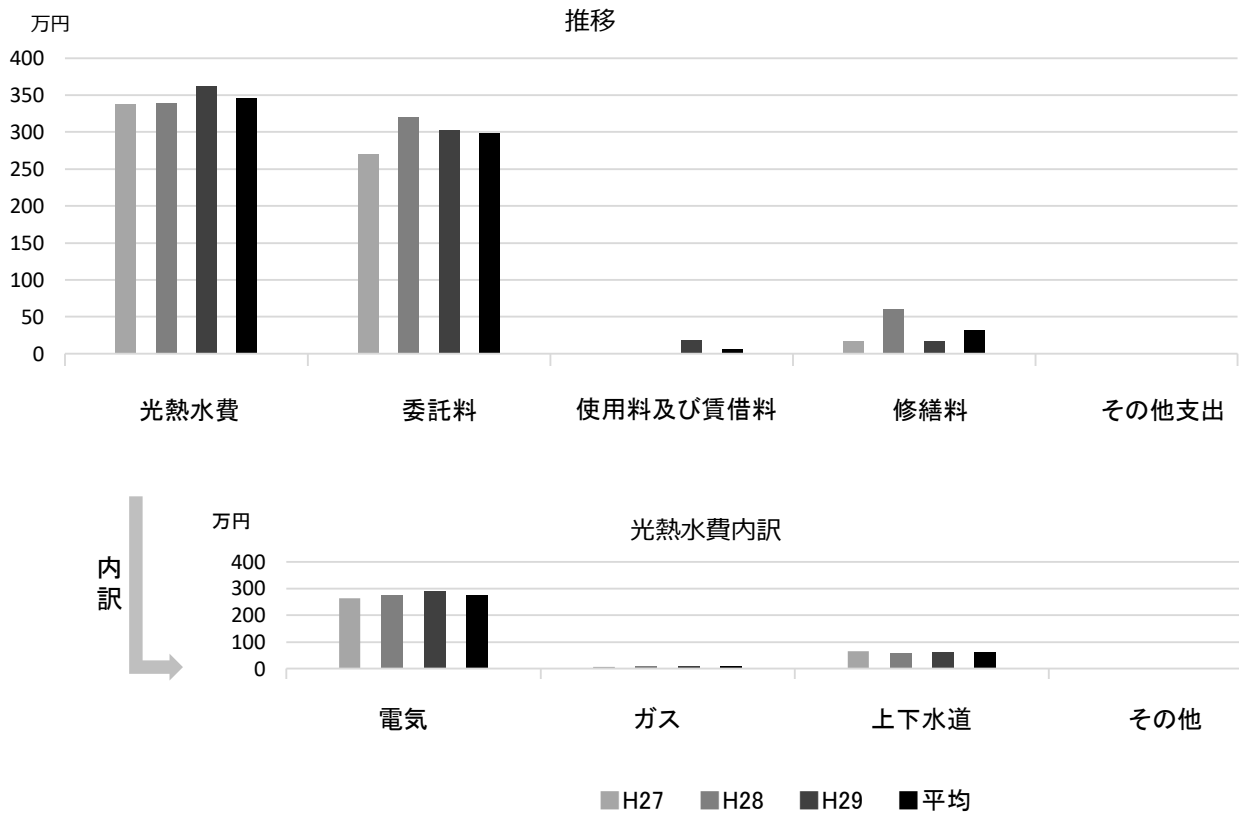
電気・ガス・水道は付属あおぞら幼稚園を含む

■ 利用状況

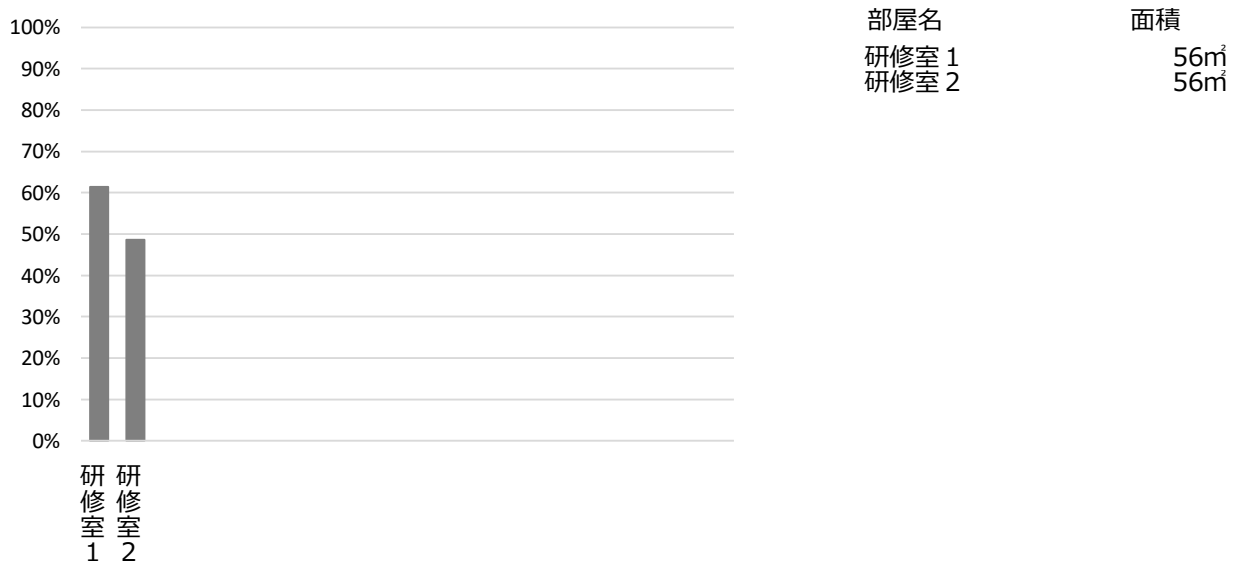
	H27	H28	H29	H27-29平均
延べ利用者数 (人)	48,449	45,872	44,194	46,172
稼働状況				
延べ利用稼働数 (稼)	714	653	645	671
延べ貸出可能稼働数 (稼)	1,176	1,172	1,172	1,173
貸室の稼働率 (%)	60.71%	55.72%	55.03%	57.16%

(平成30年3月31日時点)

■ 維持管理経費の推移 (H27~29)



■ 利用状況 (H29年度内訳)



■ 主な改修履歴(投資的事業) ※H29年度分のみ記載

H29 : 件名 金額 (円)

みやっこキッズパーク

施設コード 06504
 大分類 児童施設
 小分類 子育て総合センター及び児童発達支援センター関連施設

■ 基本情報

施設名称	みやっこキッズパーク		
所在地	芦原町7-32		
所管	局	こども支援局	
	課	子育て総合センター	
開設年度	2003年		
所有状況	土地	市保有	
	建物	市保有	
運営形態	運営 直営		
避難所指定 (収容予定人数)	—		
備考			

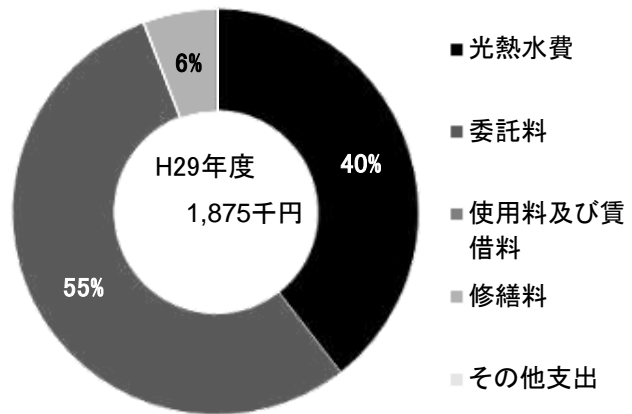


■ 土地・建物情報

敷地面積	3,893.09㎡		
	うち借地面積	0.00㎡	
延床面積	120.00㎡		
	うち借受面積	0.00㎡	
階数※	地上	1 F	
	地下	—	
構造※	木造		
建築年月日※	2003年11月6日 築 14 年		
取得価額等	26,004,000円		
減価償却累計額	15,290,352円		
有形固定資産減価償却率	58.80%		

※は主たる建物(面積が最大の棟)について

■ 維持管理経費の構成比(H29)



■ 維持管理経費

	H27	H28	H29	H27-29平均
収入 (円)				
使用料	0	0	0	0
補助金	0	0	0	0
その他収入	61,260	63,385	93,632	72,759
計	61,260	63,385	93,632	72,759
維持管理経費 [支出] (円)				
光熱水費				
電気	577,196	583,143	612,194	590,844
ガス	0	0	0	0
上下水道	134,013	120,748	128,915	127,892
その他	0	0	0	0
計	711,209	703,891	741,109	718,736
委託料	967,194	991,166	1,024,650	994,337
使用料及び賃借料	0	0	0	0
修繕料	77,760	211,518	108,810	132,696
その他支出	0	0	0	0
計	1,756,163	1,906,575	1,874,569	1,845,769
[参考] (支出 - 収入) (円)	1,694,903	1,843,190	1,780,937	1,773,010
[参考] 維持補修的な工事請負費 (消費的事業) ※H29年度分のみ記載			1,262,520	1,262,520

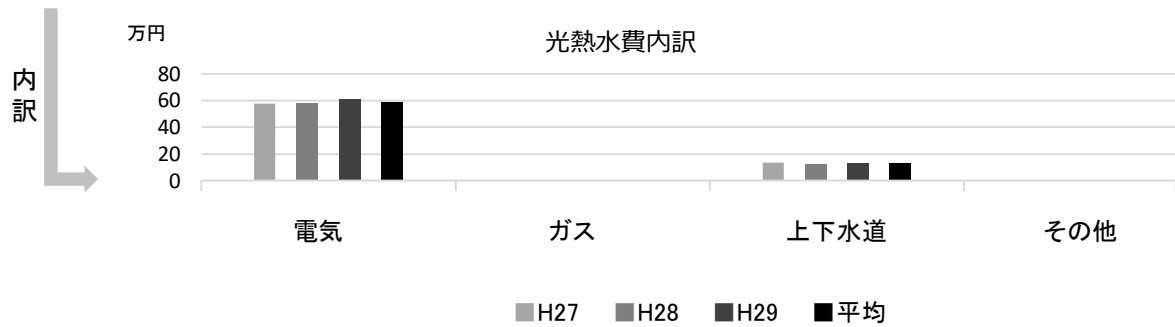
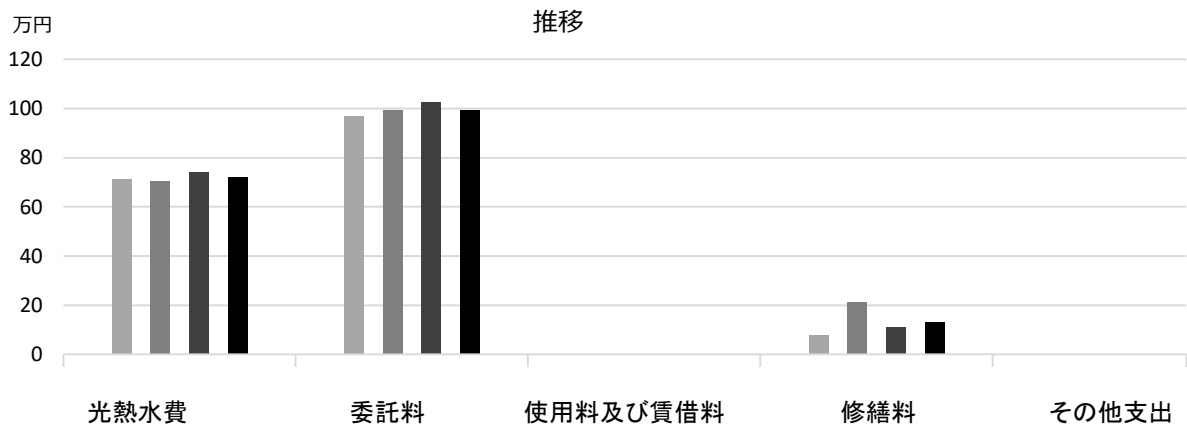
備考

■ 利用状況

	H27	H28	H29	H27-29平均
延べ利用者数 (人)	27,747	25,039	21,195	24,660

(平成30年 3月31日時点)

■ 維持管理経費の推移 (H27~29)



■ 主な改修履歴(投資的事業) ※H29年度分のみ記載

H29 : 件名

金額 (円)

高木北地域子育て支援施設

施設コード 06505
 大分類 児童施設
 小分類 子育て総合センター及び児童発達支援センター関連施設

■ 基本情報

施設名称	高木北地域子育て支援施設		
所在地	薬師町7-5		
所管	局	こども支援局	
	課	子育て総合センター	
開設年度	2016年		
所有状況	土地	市保有	
	建物	市保有	
運営形態	運営	指定管理	
避難所指定(収容予定人数)	—		
備考	高木北小学校併設		

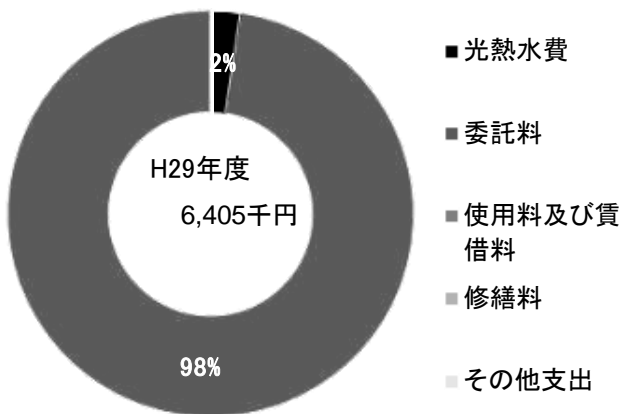


■ 土地・建物情報

敷地面積	10,796.00㎡	
	うち借地面積	0.00㎡
延床面積	84.18㎡	
	うち借受面積	0.00㎡
階数※	地上	3 F
	地下	—
構造※	鉄筋コンクリート造	
建築年月日※	2016年2月9日	
	築 2 年	
取得価額等	25,231,479円	
減価償却累計額	1,682,526円	
有形固定資産減価償却率	6.67%	

※は主たる建物(面積が最大の棟)について

■ 維持管理経費の構成比(H29)



■ 維持管理経費

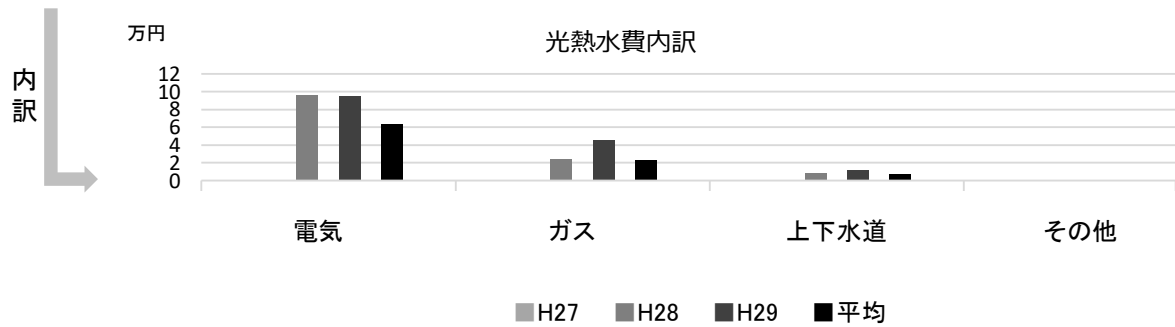
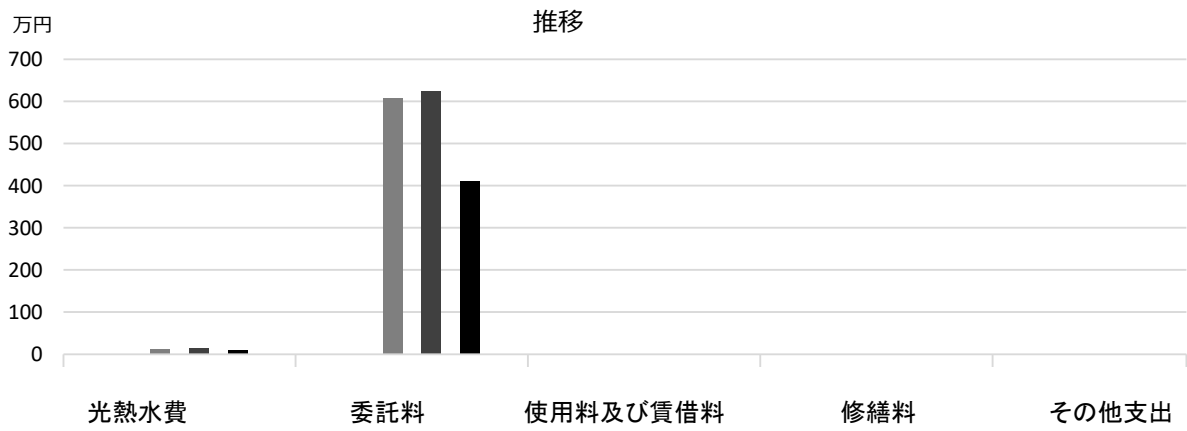
	H27	H28	H29	H27-29平均
収入(円)				
使用料	0	0	0	0
補助金	0	0	0	0
その他収入	0	0	0	0
計	0	0	0	0
維持管理経費【支出】(円)				
光熱水費				
電気	0	96,008	94,575	63,528
ガス	0	24,441	45,059	23,167
上下水道	0	8,399	11,932	6,777
その他	0	0	0	0
計	0	128,848	151,566	93,471
委託料	0	6,070,904	6,252,996	4,107,967
使用料及び賃借料	0	0	0	0
修繕料	0	0	0	0
その他支出	0	0	0	0
計	0	6,199,752	6,404,562	4,201,438
[参考] (支出 - 収入) (円)	0	6,199,752	6,404,562	4,201,438
[参考] 維持補修的な工事請負費(消費的事業) ※H29年度分のみ記載			0	0

備考

■ 利用状況

	H27	H28	H29	H27-29平均
延べ利用者数(人)	0	9,267	10,551	6,606

■ 維持管理経費の推移 (H27~29)



■ 主な改修履歴(投資的事業) ※H29年度分のみ記載

H29 : 件名

金額 (円)

今津子育てひろば

施設コード 06506
 大分類 児童施設
 小分類 子育て総合センター及び児童発達支援センター関連施設

■ 基本情報

施設名称	今津子育てひろば	
所在地	今津二葉町4-10	
所管 局	こども支援局	
課	子育て総合センター	
開設年度	2017年	
所有状況 土地	市保有	
建物	市保有	
運営形態 運営	貸付（民間運営）	
避難所指定（収容予定人数）	—	
備考	今津小学校併設 教育委員会所管今津幼稚園（休園中）の施設を一部借用	

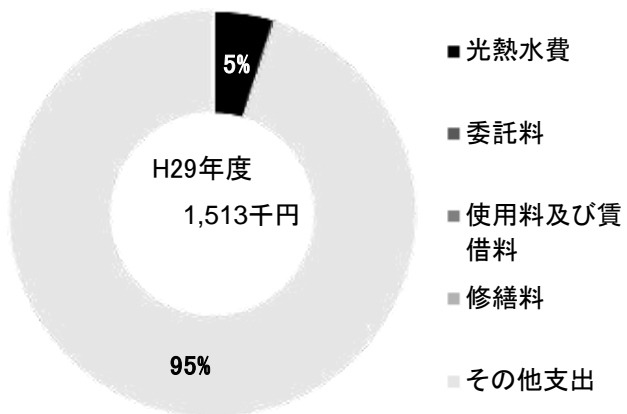


■ 土地・建物情報

敷地面積	609.75㎡
うち借地面積	0.00㎡
延床面積	205.00㎡
うち借受面積	0.00㎡
階数※ 地上	3 F
地下	—
構造※	鉄筋コンクリート造
建築年月日※	1994年12月14日 築 23 年
取得価額等	16,197,631円
減価償却累計額	0円
有形固定資産減価償却率	—

※は主たる建物(面積が最大の棟)について

■ 維持管理経費の構成比(H29)



■ 維持管理経費

	H27	H28	H29	H27-29平均
収入（円）				
使用料	0	0	0	0
補助金	0	0	0	0
その他収入	0	0	0	0
計	0	0	0	0
維持管理経費【支出】（円）				
光熱水費				
電気	0	0	64,400	21,467
ガス	0	0	0	0
上下水道	0	0	9,603	3,201
その他	0	0	0	0
計	0	0	74,003	24,668
委託料	0	0	0	0
使用料及び賃借料	0	0	0	0
修繕料	0	0	0	0
その他支出	0	0	1,439,000	479,667
計	0	0	1,513,003	504,334
[参考]（支出－収入）（円）	0	0	1,513,003	504,334
[参考] 維持補修的な工事請負費（消費的事業）※H29年度分のみ記載			0	0

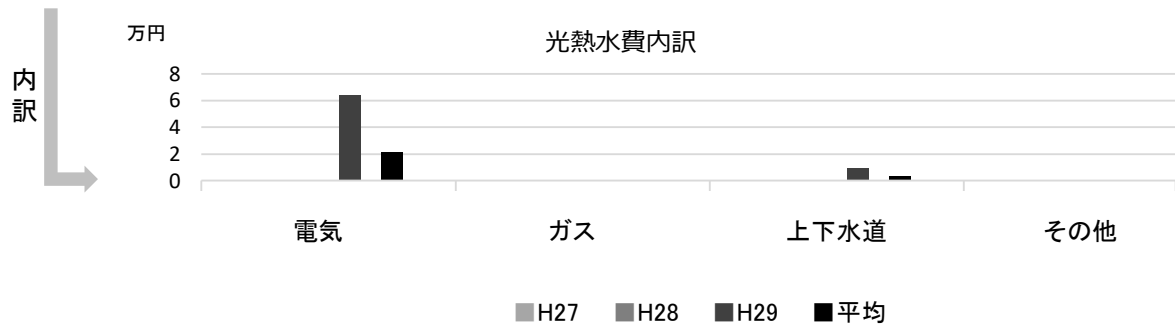
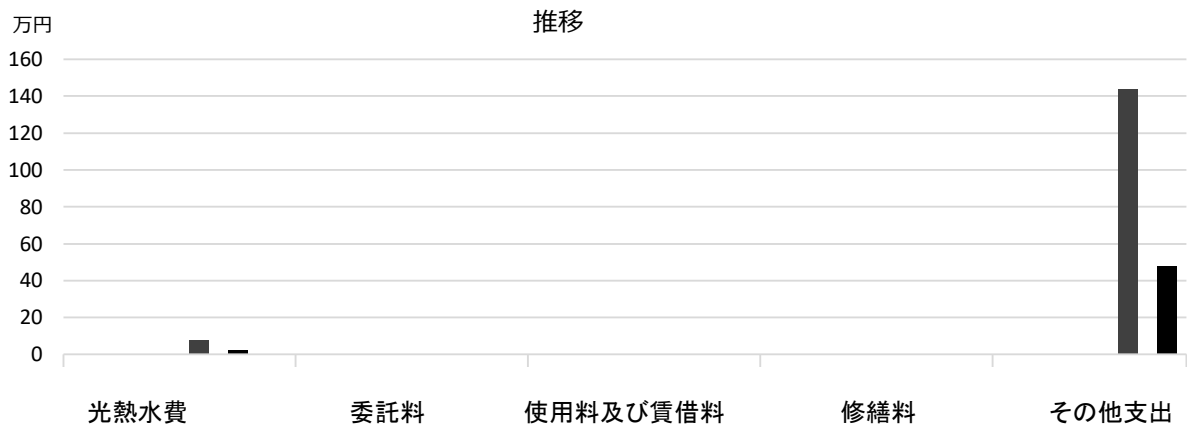
備考

■ 利用状況

	H27	H28	H29	H27-29平均
延べ利用者数（人）			1,970	1,970

（平成30年3月31日時点）

■ 維持管理経費の推移 (H27~29)



■ 主な改修履歴(投資的事業) ※H29年度分のみ記載

H29 : 件名	金額 (円)
整備工事他	20,841,344

住宅施設

大分類 住宅施設
小分類 市営住宅

■ 基本情報

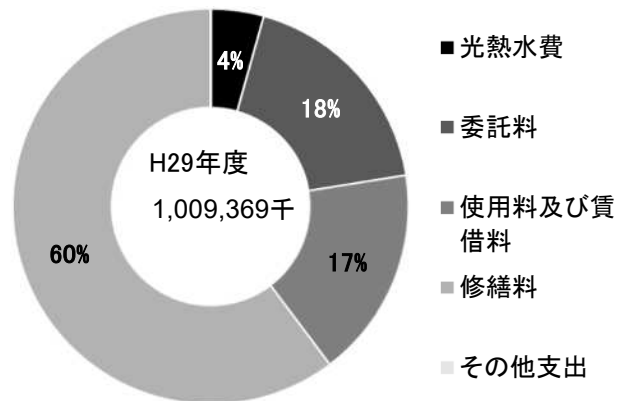
施設名称	別紙参照
所在地	市内各所
所管 局	都市局
課	住宅管理課
開設年度	別紙参照
所有状況 土地	市保有
建物	別紙参照
運営形態 運営	指定管理
避難所指定 (収容予定人数)	—
備考	延床面積に保育ルーム (chouchou, そらいろ) を含む



■ 土地・建物情報

別紙参照

■ 維持管理経費の構成比(H29)



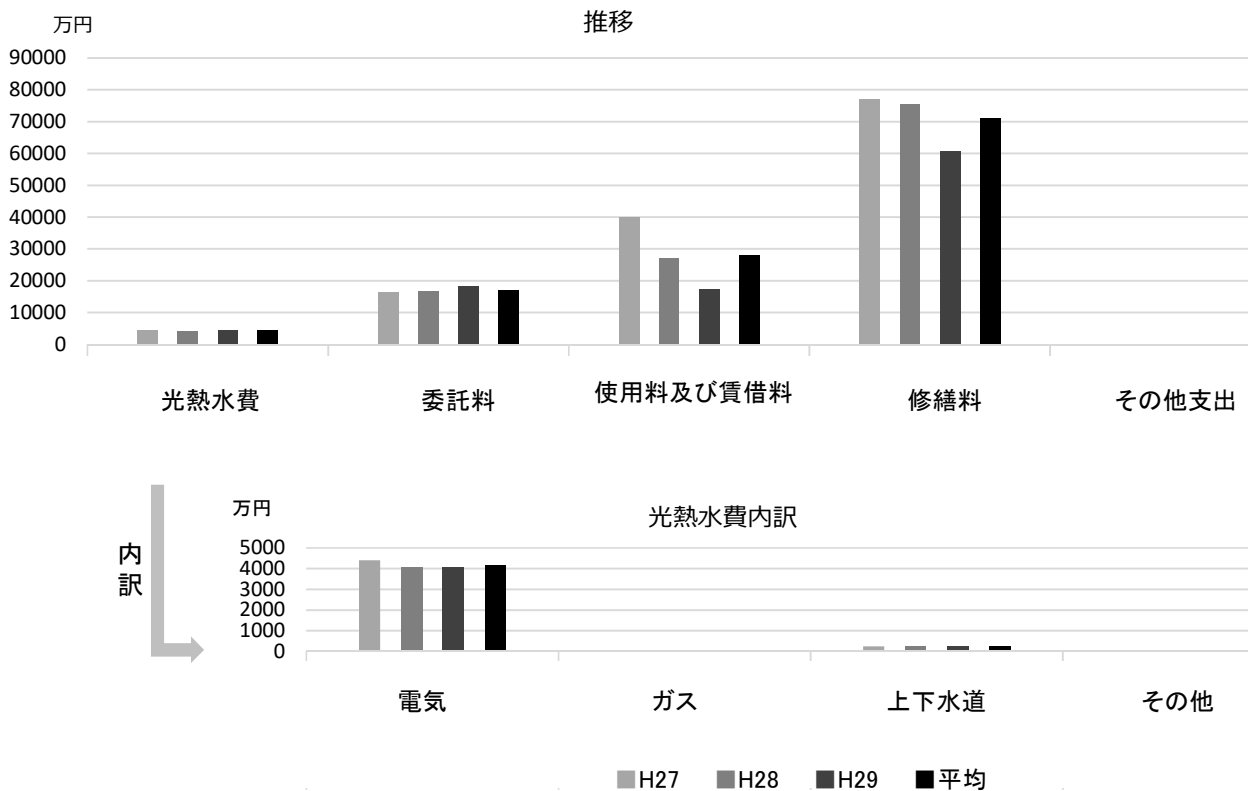
■ 維持管理経費

	H27	H28	H29	H27-29平均
収入 (円)				
使用料	2,142,715,216	2,115,395,306	2,088,702,221	2,115,604,248
補助金	0	0	0	0
その他収入	8,057,065	7,940,813	8,071,456	8,023,111
計	2,150,772,281	2,123,336,119	2,096,773,677	2,123,627,359
維持管理経費 [支出] (円)				
光熱水費				
電気	43,969,046	40,911,367	40,809,781	41,896,731
ガス	220,503	225,157	228,104	224,588
上下水道	2,450,023	2,557,534	2,780,871	2,596,143
その他	0	0	0	0
計	46,639,572	43,694,058	43,818,756	44,717,462
委託料	181,182,882	185,557,404	182,926,989	183,222,425
使用料及び賃借料	400,676,562	271,161,528	174,465,484	282,101,191
修繕料	723,156,732	695,881,960	608,157,781	675,732,158
その他支出	0	0	0	0
計	1,351,655,748	1,196,294,950	1,009,369,010	1,185,773,236
[参考] (支出 - 収入) (円)	▲ 799,116,533	▲ 927,041,169	▲ 1,087,404,667	▲ 937,854,123

備考 「修繕料」には「維持補修的な工事請負費」を含んでいます。

(平成30年 3月31日時点)

■ 維持管理経費の推移 (H27~29)



■ 主な改修履歴(投資的事業) ※H29年度分のみ記載

H29: 件名	金額 (円)
上ヶ原七番町住宅耐震改修工事	605,533,300
田近野町住宅外壁改修工事	140,087,860
樋ノ口町1丁目住宅外壁改修工事	45,759,600
改良中殿町住宅エレベーター改修工事	34,236,000
改良森下町住宅車椅子対応住戸整備工事	8,875,542
小松北町1丁目住宅外壁改修工事	96,844,030

住宅施設

住宅施設
市営住宅等

■ 基本情報/土地・建物情報

施設名	施設コード	開設年度	保有状況		面積			階数		構造	建築年	築年数
			土地	建物	敷地	延床	うち借受	地上	地下			
青木町木造住宅	07101	1988年	市保有	市保有	976.08㎡	168.60㎡	0.00㎡	1	0	w	1952	66
一ヶ谷町住宅	07103	1965年	市保有	市保有	11,666.41㎡	11,127.23㎡	0.00㎡	5	0	RC	1966	52
上ヶ原三番町住宅	07104	1995年	市保有	市保有	1,121.34㎡	849.06㎡	0.00㎡	3	0	RC	1996	21
上ヶ原四番町住宅	07105	1967年	市保有	市保有	23,917.06㎡	29,187.65㎡	0.00㎡	5	0	RC	1969	48
上ヶ原七番町住宅	07106	1972年	市保有	市保有	16,201.97㎡	24,374.10㎡	0.00㎡	7	0	RC	1974	43
上ヶ原八番町住宅	07107	1964年	市保有	市保有	37,611.22㎡	31,548.82㎡	0.00㎡	5	0	RC	1965	53
上ヶ原八番町テラス住宅	07108	1964年	市保有	市保有	同上	341.91㎡	0.00㎡	2	0	LSG	1965	53
上ヶ原九番町住宅	07109	1966年	市保有	市保有	1,619.63㎡	1,502.76㎡	0.00㎡	5	0	RC	1967	51
上ヶ原十番町住宅	07110	1987年	市保有	市保有	8,317.17㎡	9,350.46㎡	0.00㎡	5	0	RC	1989	29
老松町住宅	07111	1970年	市保有	市保有	4,754.18㎡	8,100.92㎡	0.00㎡	7	0	RC	1975	42
岡田山住宅	07112	1995年	市保有	市保有	4,748.94㎡	4,101.57㎡	0.00㎡	5	0	RC	1996	21
神原住宅	07113	1968年	市保有	市保有	30,263.99㎡	32,074.77㎡	0.00㎡	7	0	RC	1971	46
五月ヶ丘住宅	07114	1988年	市保有	市保有	1,485.32㎡	1,231.99㎡	0.00㎡	4	0	RC	1991	27
獅子ヶ口町住宅	07115	1989年	市保有	市保有	5,934.13㎡	7,065.57㎡	0.00㎡	5	0	RC	1991	27
大社町住宅	07116	1963年	市保有	市保有	15,397.47㎡	13,552.98㎡	0.00㎡	4	0	RC	1994	24
高座町テラス住宅	07117	1954年	市保有	市保有	5,364.08㎡	2,256.69㎡	0.00㎡	2	0	RC	1955	62
田近野町住宅※1	07118	1975年	市保有	市保有一部借用	13,941.51㎡	21,708.23㎡	12,593.19㎡	10	0	RC	1977	40
堤町木造住宅	07119	1952年	市保有	市保有	768.80㎡	66.40㎡	0.00㎡	1	0	w	1953	64
名次町木造住宅	07120	1950年	市保有	市保有	304.92㎡	95.04㎡	0.00㎡	1	0	w	1951	66
名次町住宅	07121	1964年	市保有	市保有	4,175.05㎡	3,789.51㎡	0.00㎡	5	0	RC	1968	50
東山台1丁目住宅	07122	1991年	市保有	市保有	6,000.00㎡	3,804.87㎡	0.00㎡	4	0	RC	1993	25
樋ノ口町1丁目住宅	07123	1980年	市保有	市保有	2,590.61㎡	2,540.32㎡	0.00㎡	4	0	RC	1981	36
樋ノ口町2丁目住宅	07124	1991年	市保有	市保有	17,572.34㎡	19,780.01㎡	0.00㎡	6	0	RC	1996	21
広田町住宅	07125	1966年	市保有	市保有	6,310.06㎡	7,754.51㎡	0.00㎡	5	0	RC	1967	51
広田町テラス住宅	07126	1966年	市保有	市保有	同上	553.72㎡	0.00㎡	2	0	LSG	1967	51
山口町住宅	07127	1995年	市保有	市保有	3,209.99㎡	1,762.04㎡	0.00㎡	3	0	RC	1997	21
六軒町住宅	07128	1988年	市保有	市保有	4,772.26㎡	4,752.88㎡	0.00㎡	5	0	RC	1990	28
シティハイツ西宮北口住宅※2	07129	1995年	借用	借用	-	68.80㎡	68.80㎡	-	-	-	-	-
ルゼフィール西宮丸橋町住宅※2	07130	1998年	借用	借用	-	880.30㎡	880.30㎡	-	-	-	-	-
薬師町住宅	07131	1998年	市保有	市保有	2,412.90㎡	2,882.73㎡	0.00㎡	6	0	RC	1998	20
伏原町住宅	07132	1954年	市保有	市保有	2,847.23㎡	2,389.68㎡	0.00㎡	4	0	RC	1956	62
神祇官町木造住宅	07133	1950年	市保有	市保有	708.84㎡	24.70㎡	0.00㎡	1	0	w	1951	66
両度町住宅	07134	1999年	市保有	市保有	4,000.00㎡	10,420.93㎡	0.00㎡	15	0	SRC	1999	19
江上町住宅	07135	1953年	市保有	市保有	3,677.81㎡	2,181.47㎡	0.00㎡	4	0	RC	1954	63
池田町住宅	07136	1994年	市保有	市保有	2,250.01㎡	4,552.30㎡	0.00㎡	11	0	RC	1996	21
甲子園口6丁目住宅	07137	1999年	市保有	市保有	11,442.28㎡	20,057.24㎡	0.00㎡	13	0	SRC	1999	19
高畑町住宅	07138	1998年	市保有	市保有	12,324.76㎡	13,403.36㎡	0.00㎡	11	0	RC	1998	20
津門大塚町住宅	07139	1962年	市保有	市保有	3,200.01㎡	2,976.28㎡	0.00㎡	4	0	RC	1964	54
津門飯田町テラス住宅	07140	1955年	市保有	市保有	426.08㎡	83.57㎡	0.00㎡	1	0	S	1956	61
改良青木町住宅	07141	1988年	市保有	市保有	3,413.81㎡	4,814.71㎡	0.00㎡	8	0	SRC	1990	27

■基本情報/土地・建物情報つき

施設名	施設コード	開設年度	保有状況		面積(m ²)			階数		構造	建築年	築年数
			土地	建物	敷地	延床	うち借受	地上	地下			
改良中殿町住宅	07142	1978年	市保有	市保有	14,034.60m ²	27,418.11m ²	0.00m ²	12	0	RC	1980	37
改良中須佐町住宅	07143	1971年	市保有	市保有	9,688.37m ²	19,312.29m ²	0.00m ²	12	0	SRC	1990	28
改良津田町住宅	07144	1976年	市保有	市保有	7,534.88m ²	17,686.67m ²	0.00m ²	10	0	RC	1977	40
改良森下町住宅	07145	1977年	市保有	市保有	30,153.80m ²	52,981.18m ²	0.00m ²	12	0	SRC	1993	24
改良芦原町住宅	07146	1993年	市保有	市保有	1,884.50m ²	2,752.69m ²	0.00m ²	7	0	SRC	1995	22
改良神明町住宅	07147	1993年	市保有	市保有	15,963.52m ²	22,806.59m ²	0.00m ²	11	0	SRC	1998	19
中殿町住宅	07148	1978年	市保有	市保有	2,578.64m ²	5,155.42m ²	0.00m ²	11	0	SRC	1999	18
津田町住宅	07149	1999年	市保有	市保有	3,344.24m ²	4,907.49m ²	0.00m ²	8	0	RC	1999	18
城ヶ堀町住宅	07150	1950年	市保有	市保有	2,189.75m ²	2,538.82m ²	0.00m ²	4	1	RC	1951	66
分銅町住宅	07151	1950年	市保有	市保有	118,044.00m ²	1,269.41m ²	0.00m ²	4	1	RC	1951	66
末広町住宅	07152	1950年	市保有	市保有	1,232.67m ²	1,269.41m ²	0.00m ²	4	1	RC	1950	67
青木町店舗	07153	1998年	市保有	市保有	120.66m ²	91.26m ²	0.00m ²	2	0	LSG	1987	30
中須佐町店舗	07154	1992年	市保有	市保有	966.95m ²	569.39m ²	0.00m ²	1	0	RC	1993	24
津田町店舗	07155	1999年	市保有	市保有	498.80m ²	51.10m ²	0.00m ²	1	0	S	2000	18
森下町店舗	07156	1994年	市保有	市保有	改良森下町住宅に含む	233.09m ²	0.00m ²	1	0	RC	1994	23
津門大塚町店舗	07157	1992年	市保有	市保有	346.02m ²	177.91m ²	0.00m ²	1	0	LSG	1992	25
神祇官町店舗	07158	1995年	市保有	市保有	210.71m ²	205.95m ²	0.00m ²	1	0	LSG	1989	29
芦原町店舗	07159	1997年	市保有	市保有	915.34m ²	359.86m ²	0.00m ²	1	0	LSG	1997	20
泉町住宅	07160	1979年	市保有	市保有	9,942.76m ²	7,908.33m ²	0.00m ²	5	0	RC	1982	35
今津久寿川町住宅	07161	1974年	市保有	市保有	7,045.59m ²	5,238.84m ²	0.00m ²	5	0	RC	1982	35
今津巽町住宅	07162	1973年	市保有	市保有	3,701.90m ²	3,286.80m ²	0.00m ²	5	0	RC	1974	44
今津出在家町住宅	07163	1965年	市保有	市保有	2,008.58m ²	1,489.68m ²	0.00m ²	5	0	RC	1966	51
今津出在家町テラス住宅	07164	1965年	市保有	市保有	同上	256.46m ²	0.00m ²	2	0	LSG	1966	52
今津水波町住宅	07165	1951年	市保有	市保有	1,656.61m ²	1,708.21m ²	0.00m ²	4	0	RC	1952	65
上田東町住宅	07166	1984年	市保有	市保有	2,864.94m ²	2,741.83m ²	0.00m ²	4	0	RC	1985	32
甲子園九番町住宅	07167	2011年	市保有	市保有	20,790.22m ²	29,000.89m ²	0.00m ²	6	0	RC	2011	6
甲子園春風町住宅	07168	2016年	市保有	市保有	10,683.93m ²	13,631.55m ²	0.00m ²	7	0	RC	2016	1
小松北町1丁目住宅	07169	1995年	市保有	市保有	3,706.63m ²	5,068.16m ²	0.00m ²	7	0	RC	1997	21
高須町1丁目住宅	07170	1998年	市保有	市保有	19,218.43m ²	26,470.48m ²	0.00m ²	11	0	RC	1998	19
津門綾羽町住宅	07171	1952年	市保有	市保有	3,618.17m ²	3,180.77m ²	0.00m ²	4	0	RC	1953	64
津門宝津町住宅	07172	1969年	市保有	市保有	2,904.60m ²	3,142.13m ²	0.00m ²	5	0	RC	1970	48
西宮浜4丁目住宅	07173	1998年	市保有	市保有	16,169.19m ²	26,301.42m ²	0.00m ²	10	0	RC	1998	20
東町1丁目住宅	07174	1971年	市保有	市保有	3,361.76m ²	4,412.85m ²	0.00m ²	5	0	RC	1972	46
東町2丁目住宅	07175	1974年	市保有	市保有	4,007.47m ²	4,360.84m ²	0.00m ²	5	0	RC	1975	42
東鳴尾町1丁目住宅	07176	1983年	市保有	市保有	5,054.14m ²	4,838.12m ²	0.00m ²	4	0	RC	1984	33
ルゼフィール武庫川第2五番街住宅※2	07178	1998年	借用	借用	-	3,478.90m ²	3,478.90m ²	-	-	-	-	-
ルゼフィール南甲子園住宅※2	07179	1996年	借用	借用	-	395.40m ²	395.40m ²	-	-	-	-	-
弓場町住宅	07180	1997年	市保有	市保有	2,920.38m ²	4,369.35m ²	0.00m ²	6	0	RC	1997	20
ルネシティ西宮津門2号棟住宅※2	07181	1995年	借用	借用	-	482.20m ²	482.20m ²	-	-	-	-	-
石在町住宅	07183	2015年	市保有	市保有	3,276.85m ²	4,648.45m ²	0.00m ²	6	0	RC	2015	2
合計	-	-	-	-	-	624,376.98m ²	17,898.79m ²	-	-	-	-	-

※構造の表記：W:木造、S:鉄骨造、RC:鉄筋コンクリート造、LSG:軽量鉄骨造、SRC:鉄骨鉄筋コンクリート造の略

※1兵庫県住宅供給公社より管理委託を受けている部分（延床面積）について、差別化のため、「うち借受」欄に記入

※2UR都市再生機構から個別に住戸のみ借上げしているため、延床面積のみ記入

西宮市役所本庁舎

施設コード 08101
 大分類 行政施設
 小分類 庁舎・支所等

■ 基本情報

施設名称	西宮市役所本庁舎		
所在地	六湛寺町10-3		
所管	局	総務局	
	課	庁舎管理課	
開設年度	1970年		
所有状況	土地	市保有	
	建物	市保有	
運営形態	運営 直営		
避難所指定 (収容予定人数)	—		
備考			

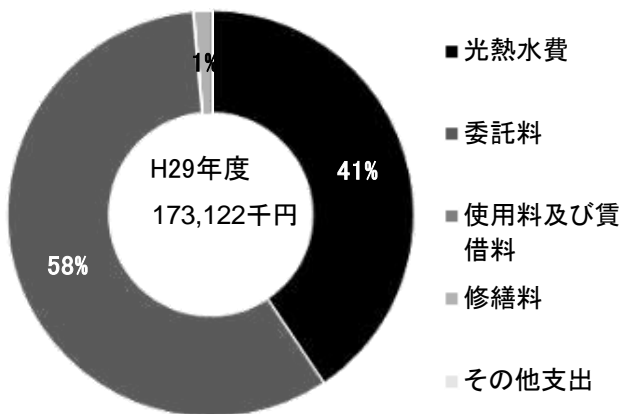


■ 土地・建物情報

敷地面積	15,744.62㎡		
	うち借地面積	0.00㎡	
延床面積	29,916.96㎡		
	うち借受面積	0.00㎡	
階数※	地上	8 F	
	地下	—	
構造※	鉄骨鉄筋コンクリート造		
建築年月日※	1971年2月1日 築 47 年		
取得価額等	8,507,910,575円		
減価償却累計額	7,667,841,094円		
有形固定資産減価償却率	90.13%		

※は主たる建物(面積が最大の棟)について

■ 維持管理経費の構成比(H29)

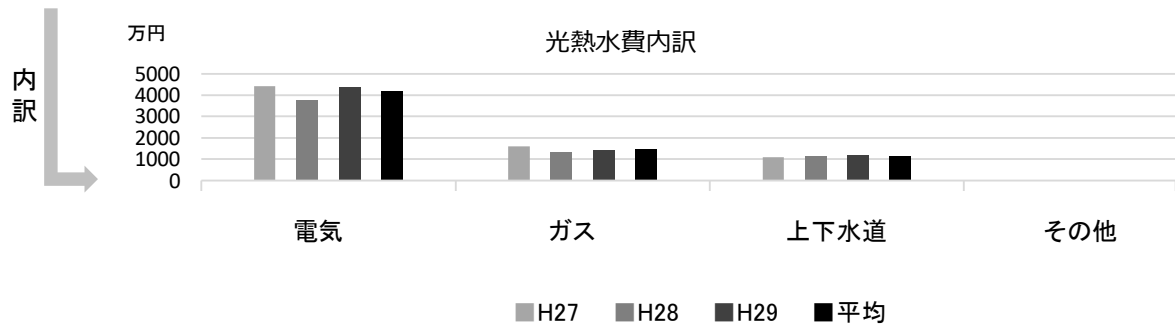
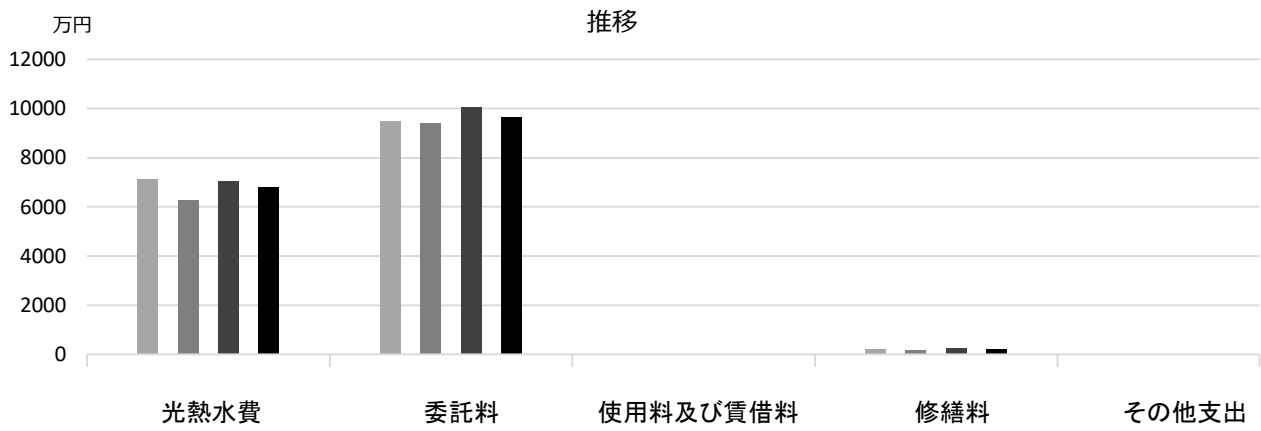


■ 維持管理経費

	H27	H28	H29	H27-29平均
収入 (円)				
使用料	1,867,764	1,876,008	1,979,352	1,907,708
補助金	0	0	0	0
その他収入	4,266,256	3,915,717	3,521,527	3,901,167
計	6,134,020	5,791,725	5,500,879	5,808,875
維持管理経費 [支出] (円)				
光熱水費				
電気	44,347,294	37,921,912	43,750,191	42,006,466
ガス	16,036,986	13,254,495	14,436,550	14,576,010
上下水道	11,045,908	11,461,560	12,144,227	11,550,565
その他	0	0	0	0
計	71,430,188	62,637,967	70,330,968	68,133,041
委託料	94,653,494	94,207,582	100,362,307	96,407,794
使用料及び賃借料	0	0	0	0
修繕料	2,077,704	1,685,988	2,428,552	2,064,081
その他支出	0	0	0	0
計	168,161,386	158,531,537	173,121,827	166,604,917
[参考] (支出 - 収入) (円)	162,027,366	152,739,812	167,620,948	160,796,042
[参考] 維持補修的な工事請負費 (消費的事業) ※H29年度分のみ記載			30,339,692	30,339,692

備考

■ 維持管理経費の推移 (H27~29)



■ 主な改修履歴(投資的事業) ※H29年度分のみ記載

H29 : 件名	金額 (円)
空調自動制御設備改修工事	17,280,000

西宮市役所南館

施設コード 08102
 大分類 行政施設
 小分類 庁舎・支所等

■ 基本情報

施設名称	西宮市役所南館		
所在地	六湛寺町10-3		
所管	局	総務局	
	課	庁舎管理課	
開設年度	1994年		
所有状況	土地	市保有	
	建物	市保有	
運営形態	運営 直営		
避難所指定 (収容予定人数)	—		
備考			

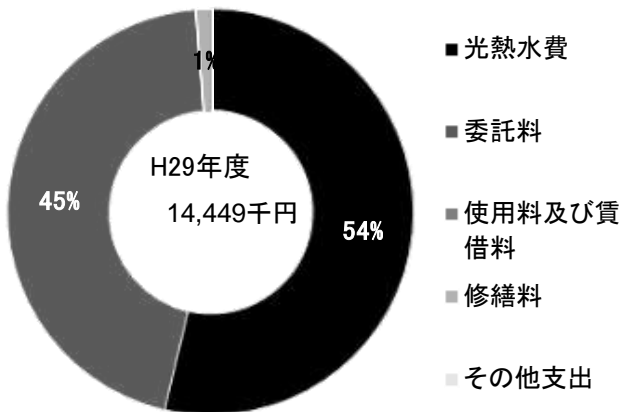


■ 土地・建物情報

敷地面積	15,744.62㎡		
	うち借地面積	0.00㎡	
延床面積	2,346.13㎡		
	うち借受面積	0.00㎡	
階数※	地上	3 F	
	地下	—	
構造※	軽量鉄骨造		
建築年月日※	1995年2月10日 築 23 年		
取得価額等	71,106,237円		
減価償却累計額	47,782,560円		
有形固定資産減価償却率	67.20%		

※は主たる建物(面積が最大の棟)について

■ 維持管理経費の構成比(H29)

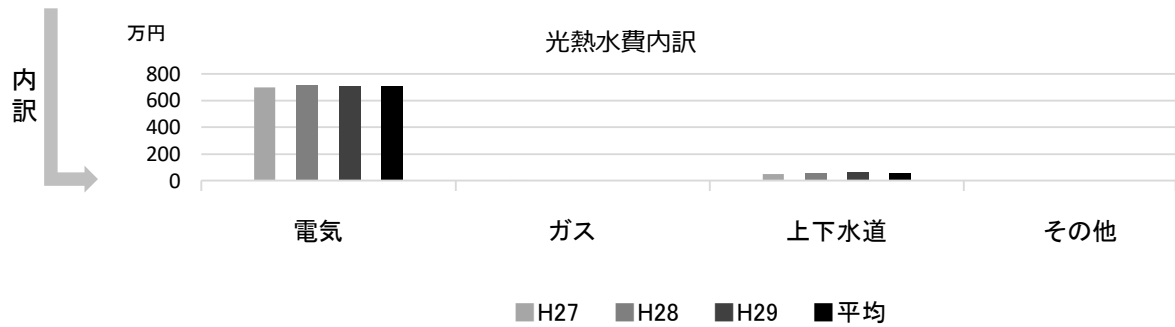
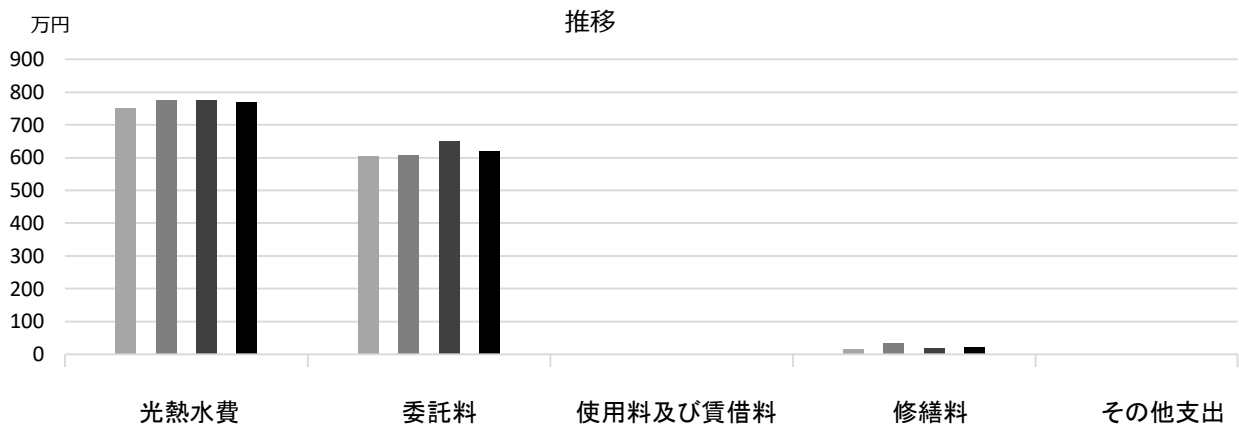


■ 維持管理経費

	H27	H28	H29	H27-29平均
収入 (円)				
使用料	0	0	8,376	2,792
補助金	0	0	0	0
その他収入	0	0	107,433	35,811
計	0	0	115,809	38,603
維持管理経費 [支出] (円)				
光熱水費				
電気	6,978,123	7,174,590	7,085,211	7,079,308
ガス	33,846	28,030	27,986	29,954
上下水道	504,463	555,765	648,509	569,579
その他	0	0	0	0
計	7,516,432	7,758,385	7,761,706	7,678,841
委託料	6,047,068	6,066,840	6,513,920	6,209,276
使用料及び賃借料	0	0	0	0
修繕料	151,200	326,106	173,475	216,927
その他支出	0	0	0	0
計	13,714,700	14,151,331	14,449,101	14,105,044
[参考] (支出 - 収入) (円)	13,714,700	14,151,331	14,333,292	14,066,441
[参考] 維持補修的な工事請負費 (消費的事業) ※H29年度分のみ記載			4,907,520	4,907,520

備考

■ 維持管理経費の推移 (H27~29)



■ 主な改修履歴(投資的事業) ※H29年度分のみ記載

H29 : 件名

金額 (円)

西宮市役所東館

施設コード 08103
 大分類 行政施設
 小分類 庁舎・支所等

■ 基本情報

施設名称	西宮市役所東館	
所在地	六湛寺町3-1	
所管 局	総務局	
課	研修厚生課	
開設年度	1997年	
所有状況 土地	市保有	
建物	借用	
運営形態 運営	直営	
避難所指定（収容予定人数）	—	
備考	市役所前公共駐車場（東館）併設	

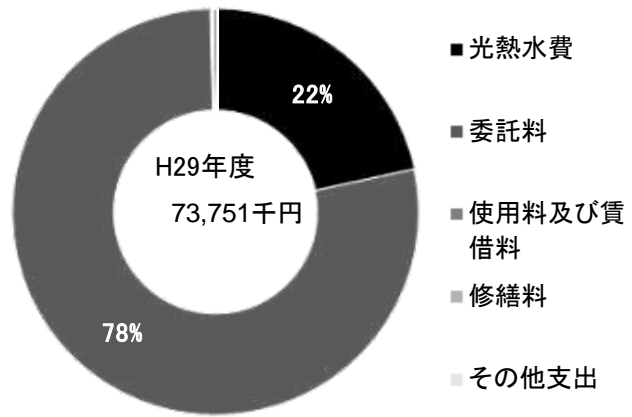


■ 土地・建物情報

敷地面積	2,230.27㎡
うち借地面積	0.00㎡
延床面積	2,253.47㎡
うち借受面積	2,253.47㎡
階数※ 地上	—
地下	—
構造※	—
建築年月日※	—
取得価額等	13,086,326円
減価償却累計額	0円
有形固定資産減価償却率	—

※は主たる建物(面積が最大の棟)について

■ 維持管理経費の構成比(H29)




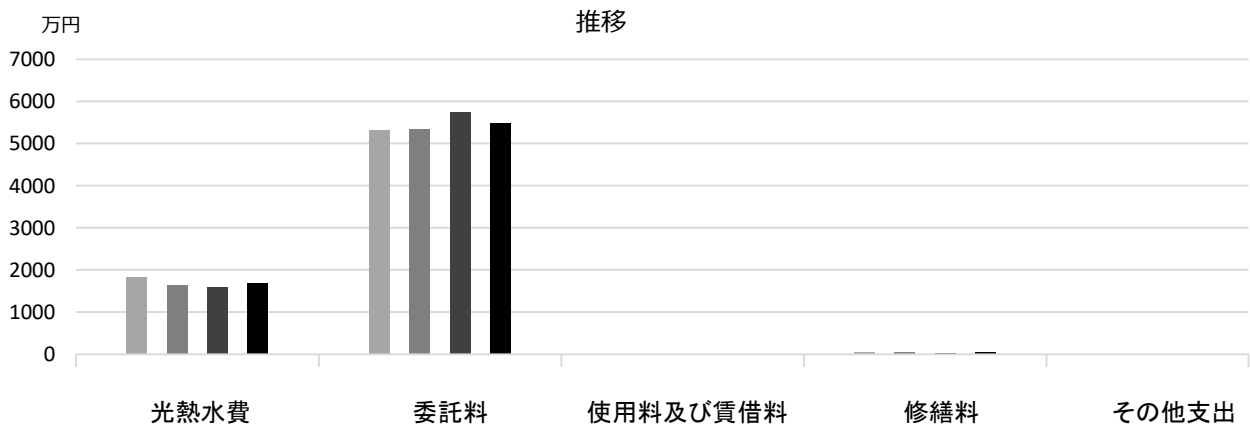
■ 維持管理経費

	H27	H28	H29	H27-29平均
収入（円）				
使用料	0	0	16,752	5,584
補助金	0	0	0	0
その他収入	0	0	8,789,252	2,929,751
計	0	0	8,806,004	2,935,335
維持管理経費【支出】（円）				
光熱水費				
電気	13,815,802	12,469,557	12,110,792	12,798,717
ガス	2,714,823	2,545,474	2,562,438	2,607,578
上下水道	1,868,551	1,455,921	1,259,908	1,528,127
その他	0	0	0	0
計	18,399,176	16,470,952	15,933,138	16,934,422
委託料	53,189,117	53,499,753	57,540,656	54,743,175
使用料及び賃借料	0	0	0	0
修繕料	580,716	408,888	277,560	422,388
その他支出	0	0	0	0
計	72,169,009	70,379,593	73,751,354	72,099,985
[参考]（支出－収入）（円）	72,169,009	70,379,593	64,945,350	69,164,651
[参考] 維持補修的な工事請負費（消費的事業）※H29年度分のみ記載			7,100,391	7,100,391

備考

光熱水費は市役所前公共駐車場(東館)を含む

■ 維持管理経費の推移 (H27~29)



■ 主な改修履歴(投資的事業) ※H29年度分のみ記載

H29 : 件名	金額 (円)
管理事務室系統他空調設備改修工事	14,256,000

西宮市役所西館

施設コード 08104
 大分類 行政施設
 小分類 庁舎・支所等

■ 基本情報

施設名称	西宮市役所西館		
所在地	六湛寺町10-3		
所管 局	総務局		
課	庁舎管理課		
開設年度	2011年		
所有状況 土地	市保有		
建物	市保有		
運営形態 運営	直営		
避難所指定（収容予定人数）	—		
備考	リース契約満了後に取得（このため、下記、有形固定資産減価償却率100%）		

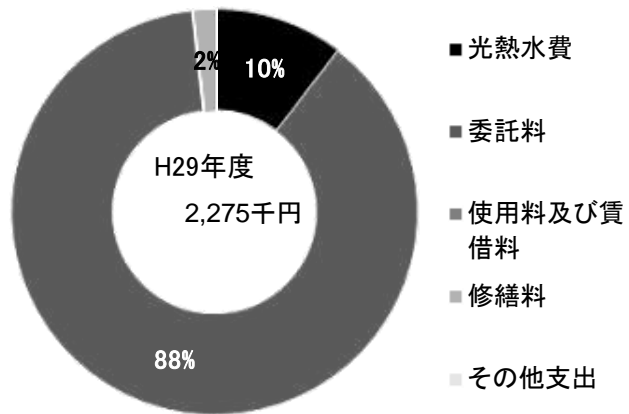


■ 土地・建物情報

敷地面積	15,744.62㎡
うち借地面積	0.00㎡
延床面積	749.22㎡
うち借受面積	0.00㎡
階数※ 地上	3 F
地下	—
構造※	鉄骨造
建築年月日※	2012年3月1日
	築 6 年
取得価額等	260,140,600円
減価償却累計額	260,140,599円
有形固定資産減価償却率	100.00%

※は主たる建物(面積が最大の棟)について

■ 維持管理経費の構成比(H29)



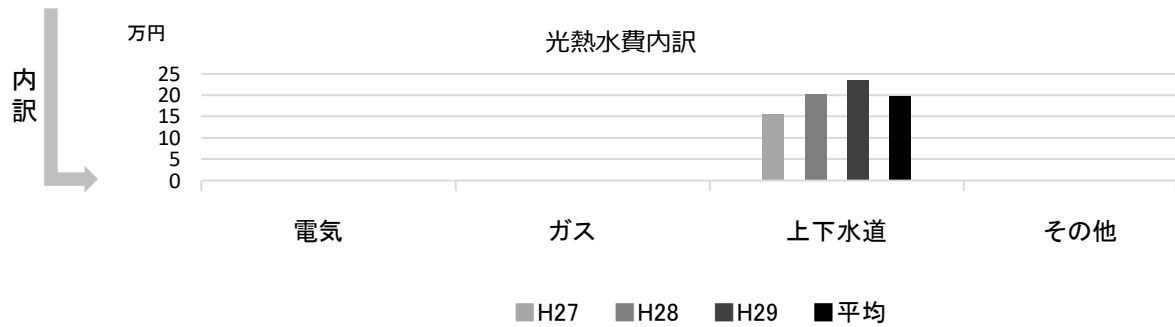
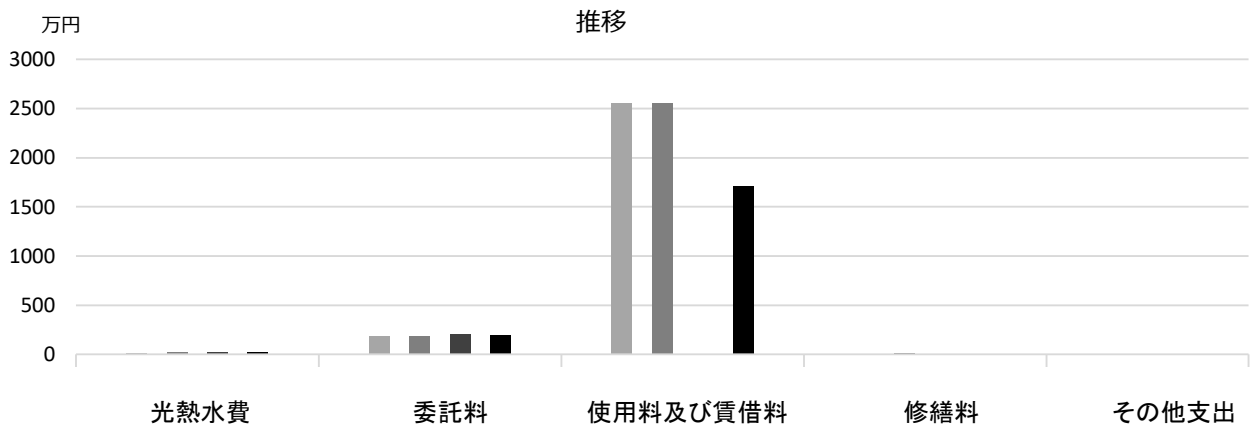
■ 維持管理経費

	H27	H28	H29	H27-29平均
収入（円）				
使用料	0	0	0	0
補助金	0	0	0	0
その他収入	0	0	0	0
計	0	0	0	0
維持管理経費【支出】（円）				
光熱水費				
電気	*	*	*	—
ガス	0	0	*	0
上下水道	154,829	203,574	236,284	198,229
その他	0	0	0	0
計	154,829	203,574	236,284	198,229
委託料	1,868,600	1,861,300	1,999,100	1,909,667
使用料及び賃借料	25,587,600	25,587,600	0	17,058,400
修繕料	0	140,508	39,960	60,156
その他支出	0	0	0	0
計	27,611,029	27,792,982	2,275,344	19,226,452
[参考]（支出－収入）（円）	27,611,029	27,792,982	2,275,344	19,226,452
[参考] 維持補修的な工事請負費（消費的事業）※H29年度分のみ記載			0	0

備考

*南館に含まれる

■ 維持管理経費の推移 (H27~29)



■ 主な改修履歴(投資的事業) ※H29年度分のみ記載

H29 : 件名

金額 (円)

西宮市役所江上庁舎

施設コード 08105
大分類 行政施設
小分類 庁舎・支所等

■ 基本情報

施設名称	西宮市役所江上庁舎		
所在地	江上町3-40		
所管	局	総務局	
	課	庁舎管理課	
開設年度	1969年		
所有状況	土地	市保有	
	建物	市保有	
運営形態	運営 直営		
避難所指定（収容予定人数）	—		
備考			

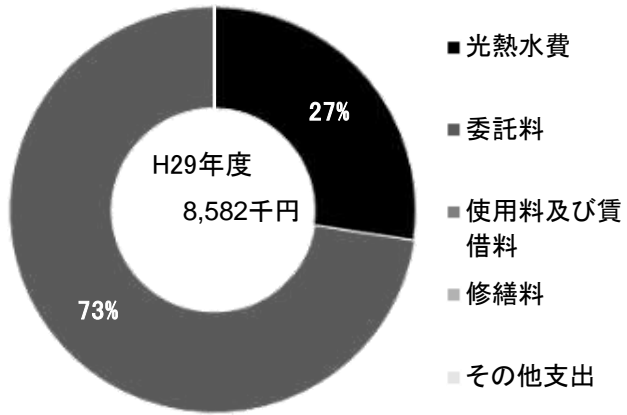


■ 土地・建物情報

敷地面積	1,339.10㎡	
	うち借地面積	0.00㎡
延床面積	1,932.62㎡	
	うち借受面積	0.00㎡
階数※	地上	4 F
	地下	—
構造※	鉄筋コンクリート造	
建築年月日※	1969年11月25日 築 48 年	
取得価額等	384,959,922円	
減価償却累計額	367,332,196円	
有形固定資産減価償却率	95.42%	

※は主たる建物(面積が最大の棟)について

■ 維持管理経費の構成比(H29)

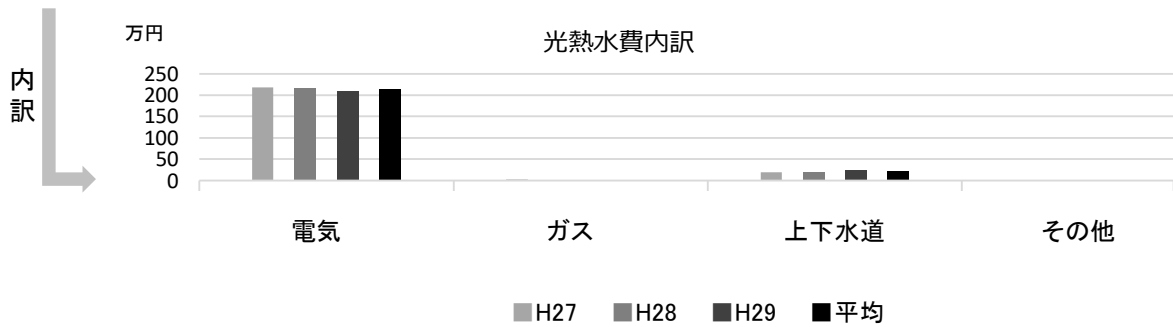
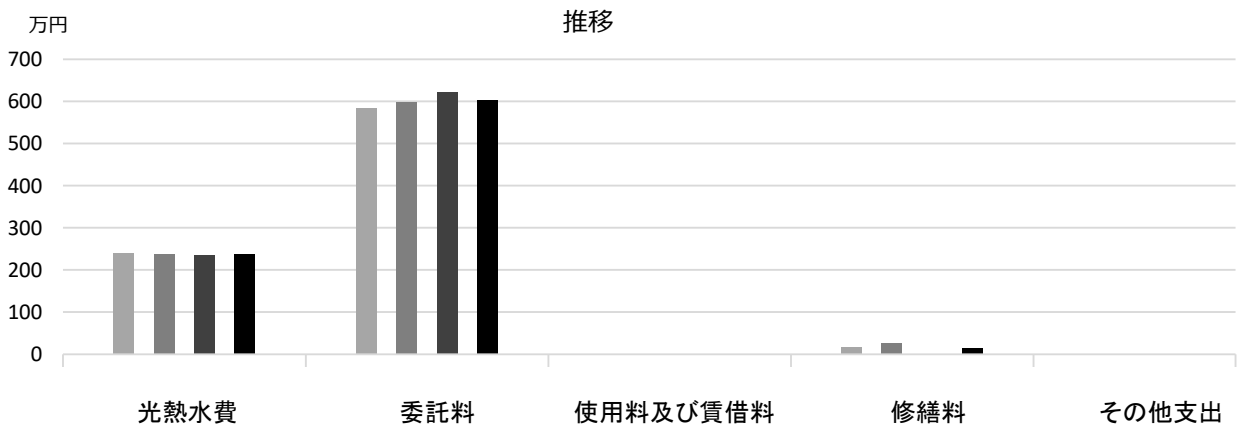


■ 維持管理経費

	H27	H28	H29	H27-29平均
収入（円）				
使用料	0	0	0	0
補助金	0	0	0	0
その他収入	0	0	35,575	11,858
計	0	0	35,575	11,858
維持管理経費【支出】（円）				
光熱水費				
電気	2,188,854	2,161,337	2,097,712	2,149,301
ガス	19,142	17,767	18,237	18,382
上下水道	191,233	207,426	235,116	211,258
その他	0	0	0	0
計	2,399,229	2,386,530	2,351,065	2,378,941
委託料	5,833,148	5,992,620	6,230,600	6,018,789
使用料及び賃借料	0	0	0	0
修繕料	157,680	254,880	0	137,520
その他支出	0	0	0	0
計	8,390,057	8,634,030	8,581,665	8,535,251
[参考]（支出－収入）（円）	8,390,057	8,634,030	8,546,090	8,523,392
[参考] 維持補修的な工事請負費（消費的事業）※H29年度分のみ記載			1,455,840	1,455,840

備考

■ 維持管理経費の推移 (H27~29)



■ 主な改修履歴(投資的事業) ※H29年度分のみ記載

H29 : 件名

金額 (円)

西宮市役所教育委員会庁舎

施設コード 08106
大分類 行政施設
小分類 庁舎・支所等

■ 基本情報

施設名称	西宮市役所教育委員会庁舎	
所在地	六湛寺町8-26	
所管	局	総務局
	課	庁舎管理課
開設年度	1972年	
所有状況	土地	市保有
	建物	市保有
運営形態	運営 直営	
避難所指定 (収容予定人数)	—	
備考		

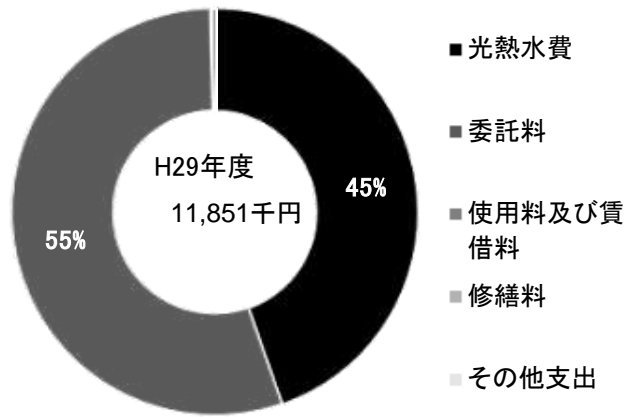


■ 土地・建物情報

敷地面積	1,485.53㎡
うち借地面積	0.00㎡
延床面積	2,309.01㎡
うち借受面積	0.00㎡
階数※	地上 3 F
	地下 1 F
構造※	鉄筋コンクリート造
建築年月日※	1972年10月28日
	築 45 年
取得価額等	478,714,542円
減価償却累計額	431,053,554円
有形固定資産減価償却率	90.04%

※は主たる建物(面積が最大の棟)について

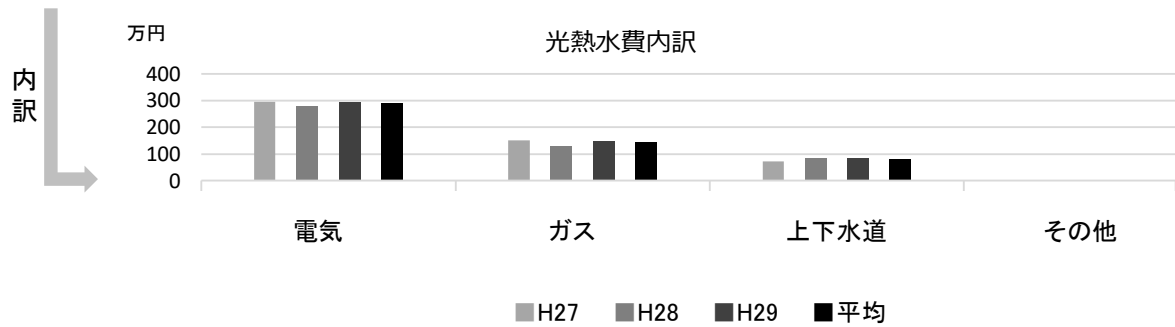
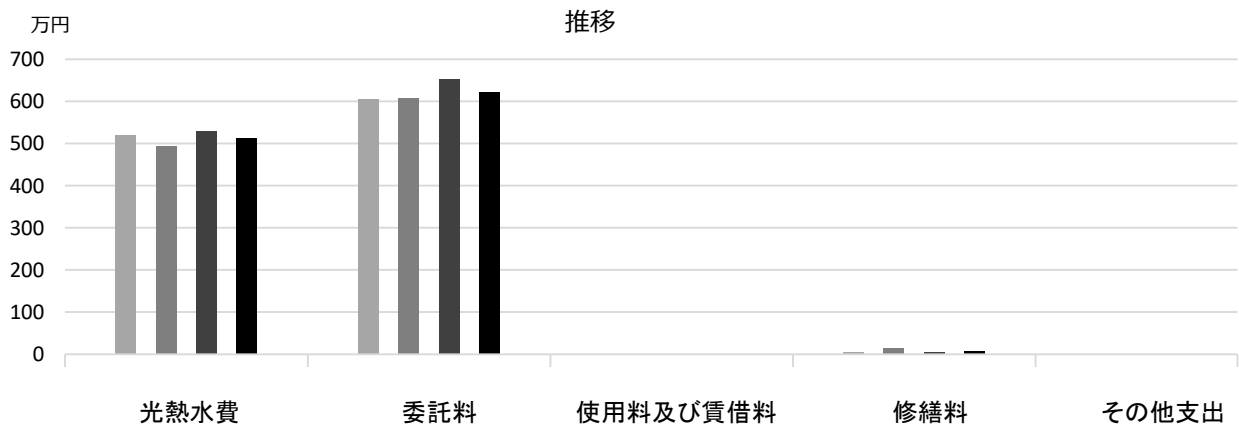
■ 維持管理経費の構成比(H29)



■ 維持管理経費		H27	H28	H29	H27-29平均
収入 (円)	使用料	0	0	8,376	2,792
	補助金	0	0	0	0
	その他収入	0	0	72,699	24,233
	計	0	0	81,075	27,025
維持管理経費 [支出] (円)					
	光熱水費				
	電気	2,961,198	2,810,118	2,943,910	2,905,075
	ガス	1,504,875	1,290,269	1,496,736	1,430,627
	上下水道	723,207	839,060	850,403	804,223
	その他	0	0	0	0
	計	5,189,280	4,939,447	5,291,049	5,139,925
	委託料	6,045,067	6,075,880	6,517,859	6,212,935
	使用料及び賃借料	0	0	0	0
	修繕料	43,740	152,496	42,120	79,452
	その他支出	0	0	0	0
	計	11,278,087	11,167,823	11,851,028	11,432,313
[参考]	(支出 - 収入) (円)	11,278,087	11,167,823	11,769,953	11,405,288
[参考]	維持補修的な工事請負費 (消費的事業) ※H29年度分のみ記載			0	0

備考

■ 維持管理経費の推移 (H27~29)



■ 主な改修履歴(投資的事業) ※H29年度分のみ記載

H29 : 件名

金額 (円)

西宮市保健所

施設コード 08107
 大分類 行政施設
 小分類 庁舎・支所等

■ 基本情報

施設名称	西宮市保健所		
所在地	江上町3-26		
所管	局	健康福祉局	
	課	保健総務課	
開設年度	2000年		
所有状況	土地	市保有	
	建物	市保有	
運営形態	運営 直営		
避難所指定 (収容予定人数)	—		
備考			

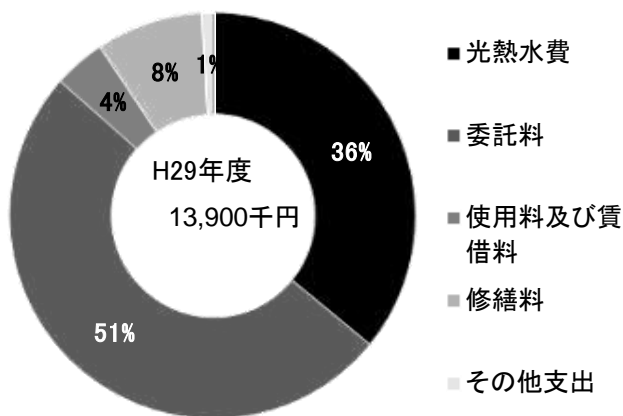


■ 土地・建物情報

敷地面積	2,594.94㎡		
	うち借地面積	0.00㎡	
延床面積	2,531.83㎡		
	うち借受面積	0.00㎡	
階数※	地上	4 F	
	地下	—	
構造※	鉄筋コンクリート造		
建築年月日※	1976年12月7日 築 41 年		
取得価額等	675,270,134円		
減価償却累計額	533,819,091円		
有形固定資産減価償却率	79.05%		

※は主たる建物(面積が最大の棟)について

■ 維持管理経費の構成比(H29)

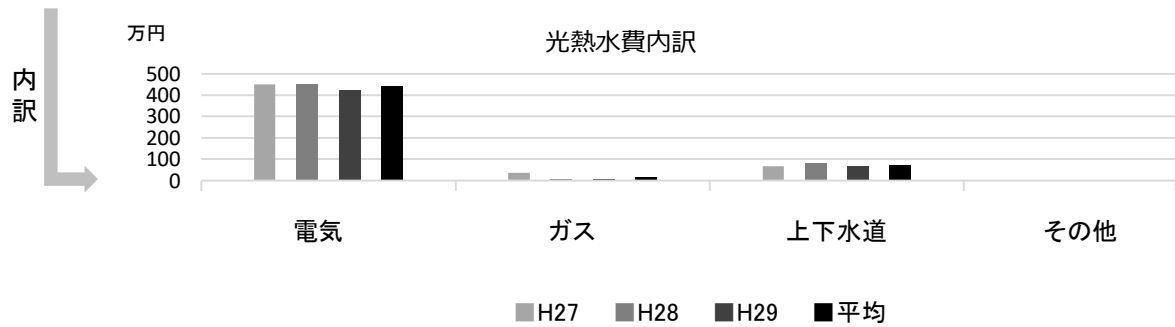
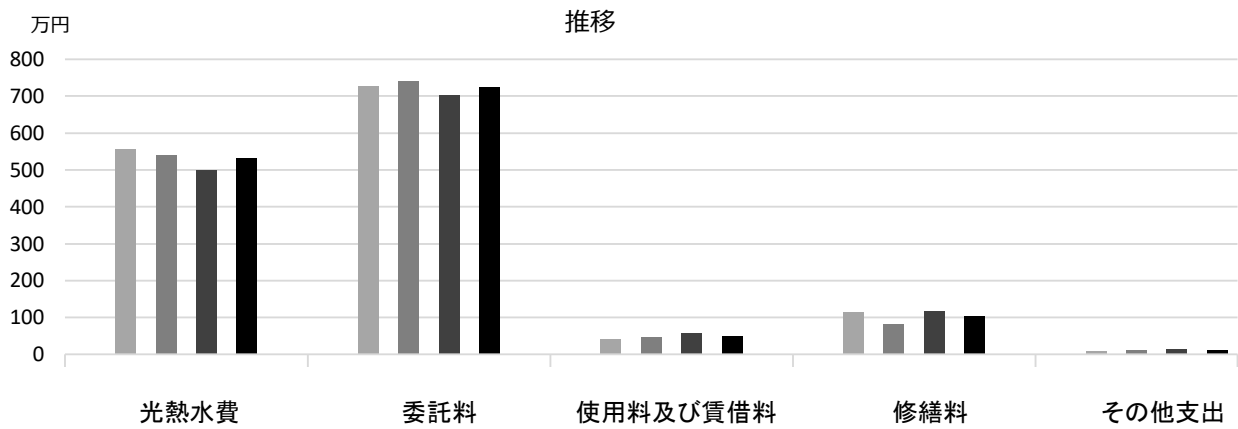


■ 維持管理経費

	H27	H28	H29	H27-29平均
収入 (円)				
使用料	193,788	197,220	206,328	199,112
補助金	0	0	0	0
その他収入	136,067	135,631	97,037	122,912
計	329,855	332,851	303,365	322,024
維持管理経費 [支出] (円)				
光熱水費				
電気	4,511,412	4,509,367	4,254,110	4,424,963
ガス	374,686	76,371	50,581	167,213
上下水道	672,956	817,964	693,884	728,268
その他	0	0	0	0
計	5,559,054	5,403,702	4,998,575	5,320,444
委託料	7,282,427	7,404,909	7,030,689	7,239,342
使用料及び賃借料	419,668	462,240	571,536	484,481
修繕料	1,130,544	823,716	1,171,260	1,041,840
その他支出	88,408	123,049	127,541	112,999
計	14,480,101	14,217,616	13,899,601	14,199,106
[参考] (支出 - 収入) (円)	14,150,246	13,884,765	13,596,236	13,877,082
[参考] 維持補修的な工事請負費 (消費的事業) ※H29年度分のみ記載			1,939,410	1,939,410

備考

■ 維持管理経費の推移 (H27~29)



■ 主な改修履歴(投資的事業) ※H29年度分のみ記載

H29: 件名	金額 (円)
電気室内ブレーカー取替他工事	388,800

西宮市役所夙川市民サービスセンター

施設コード 08108
 大分類 行政施設
 小分類 庁舎・支所等

■ 基本情報

施設名称	西宮市役所夙川市民サービスセンター	
所在地	羽衣町7-30	
所管	局	市民局
	課	アクタ西宮ステーション
開設年度	1977年	
所有状況	土地	市保有
	建物	市保有
運営形態	運営 直営	
避難所指定 (収容予定人数)	—	
備考	夙川グリーンタウン1階	

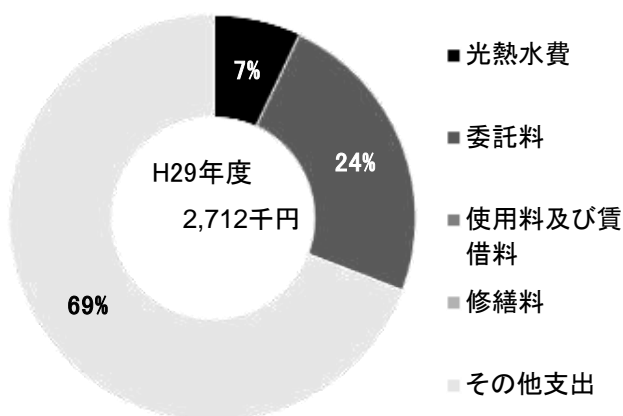


■ 土地・建物情報

敷地面積	49.51㎡
うち借地面積	0.00㎡
延床面積	122.98㎡
うち借受面積	0.00㎡
階数※	地上 17 F
	地下 1 F
構造※	鉄骨鉄筋コンクリート造
建築年月日※	1977年9月30日
	築 40 年
取得価額等	82,704,050円
減価償却累計額	66,163,240円
有形固定資産減価償却率	80.00%

※は主たる建物(面積が最大の棟)について

■ 維持管理経費の構成比(H29)

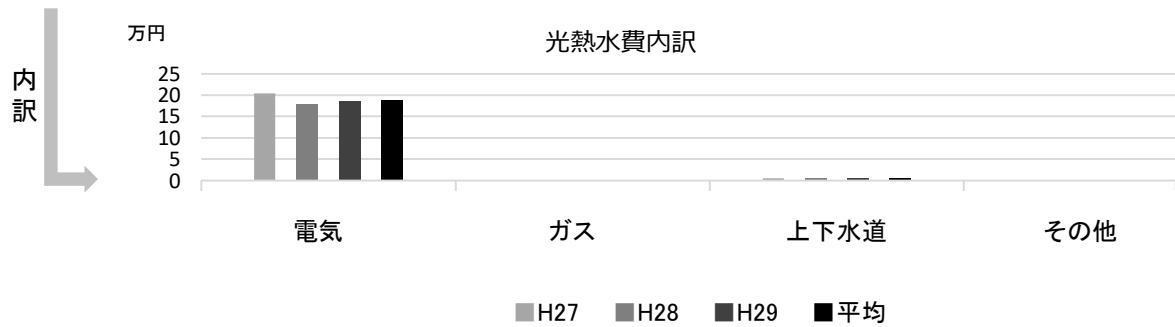
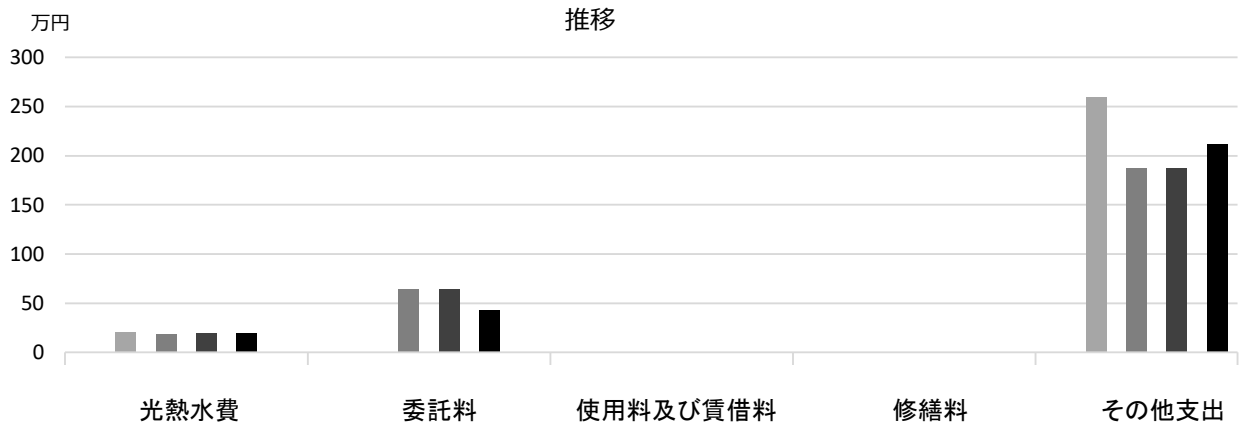


■ 維持管理経費

	H27	H28	H29	H27-29平均
収入 (円)				
使用料	0	0	0	0
補助金	0	0	0	0
その他収入	0	0	0	0
計	0	0	0	0
維持管理経費 [支出] (円)				
光熱水費				
電気	204,455	178,205	185,945	189,535
ガス	0	0	0	0
上下水道	5,300	4,770	5,300	5,123
その他	0	0	0	0
計	209,755	182,975	191,245	194,658
委託料	0	645,408	645,408	430,272
使用料及び賃借料	0	0	0	0
修繕料	0	0	0	0
その他支出	2,596,644	1,875,684	1,875,684	2,116,004
計	2,806,399	2,704,067	2,712,337	2,740,934
[参考] (支出 - 収入) (円)	2,806,399	2,704,067	2,712,337	2,740,934
[参考] 維持補修的な工事請負費 (消費的事業) ※H29年度分のみ記載			0	0

備考

■ 維持管理経費の推移 (H27~29)



■ 主な改修履歴(投資的事業) ※H29年度分のみ記載

H29 : 件名

金額 (円)

西宮市役所市民課 越木岩分室

施設コード 08109
大分類 行政施設
小分類 庁舎・支所等

■ 基本情報

施設名称	西宮市役所市民課 越木岩分室	
所在地	樋之池町5-29	
所管	局	市民局
	課	市民第1課
開設年度	不明	
所有状況	土地	市保有
	建物	市保有
運営形態	運営 直営	
避難所指定(収容予定人数)	—	
備考		



■ 土地・建物情報

敷地面積	1,242.85㎡	
	うち借地面積	0.00㎡
延床面積	越木岩公民館に含む	
	うち借受面積	0.00㎡
階数※	地上	—
	地下	—
構造※	—	
建築年月日※	—	
取得価額等	—	
減価償却累計額	—	
有形固定資産減価償却率	—	

※は主たる建物(面積が最大の棟)について

■ 維持管理経費の構成比(H29)

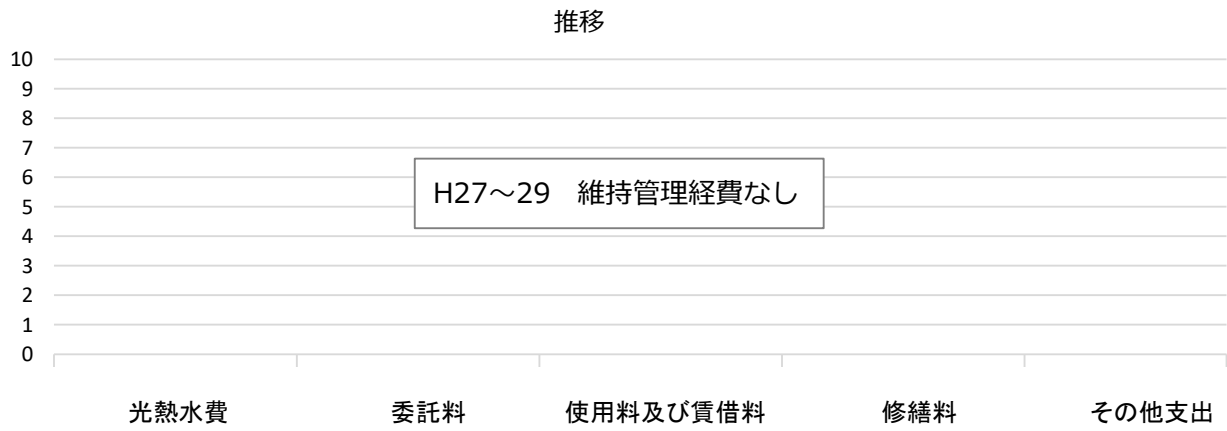
H29 維持管理経費なし

■ 維持管理経費		H27	H28	H29	H27-29平均
収入(円)	使用料	0	0	0	0
	補助金	0	0	0	0
	その他収入	0	0	0	0
	計	0	0	0	0
維持管理経費[支出](円)					
	光熱水費				
	電気	*	*	*	—
	ガス	*	*	*	—
	上下水道	*	*	*	—
	その他	*	*	*	—
	計	—	—	—	—
	委託料	0	0	0	0
	使用料及び賃借料	0	0	0	0
	修繕料	0	0	0	0
	その他支出	0	0	0	0
	計	0	0	0	0
[参考]	(支出-収入)(円)	0	0	0	0
[参考]	維持補修的な工事請負費(消費的事業)※H29年度分のみ記載			0	0

備考

*越木岩公民館に含まれる

■ 維持管理経費の推移 (H27~29)



■ 主な改修履歴(投資的事業) ※H29年度分のみ記載

H29 : 件名

金額 (円)

西宮市役所市民課 西宮浜分室

施設コード 08110
大分類 行政施設
小分類 庁舎・支所等

■ 基本情報

施設名称	西宮市役所市民課 西宮浜分室	
所在地	西宮浜 4丁目13-1	
所管	局	市民局
	課	市民第1課
開設年度	1999年	
所有状況	土地	市保有
	建物	市保有
運営形態	運営 直営	
避難所指定(収容予定人数)	—	
備考	西宮浜公民館併設	



■ 土地・建物情報

敷地面積	—	
	うち借地面積	
延床面積	西宮浜公民館に含む	
	うち借受面積 0.00㎡	
階数※	地上	—
	地下	—
構造※	—	
建築年月日※	—	
取得価額等	—	
減価償却累計額	—	
有形固定資産減価償却率	—	

※は主たる建物(面積が最大の棟)について

■ 維持管理経費の構成比(H29)

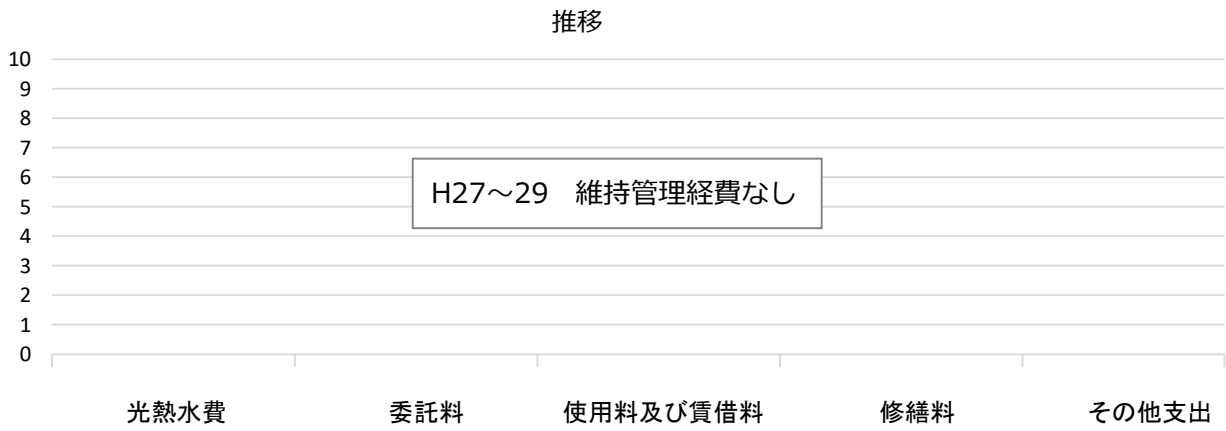
H29 維持管理経費なし

■ 維持管理経費		H27	H28	H29	H27-29平均
収入(円)	使用料	0	0	0	0
	補助金	0	0	0	0
	その他収入	0	0	0	0
	計	0	0	0	0
維持管理経費【支出】(円)					
	光熱水費				
	電気	*	*	*	—
	ガス	*	*	*	—
	上下水道	*	*	*	—
	その他	*	*	*	—
	計	—	—	—	—
	委託料	0	0	0	0
	使用料及び賃借料	0	0	0	0
	修繕料	0	0	0	0
	その他支出	0	0	0	0
	計	0	0	0	0
[参考]	(支出-収入)(円)	0	0	0	0
[参考]	維持補修的な工事請負費(消費的事業)※H29年度分のみ記載			0	0

備考

*西宮浜公民館に含まれる

■ 維持管理経費の推移 (H27~29)



■ 主な改修履歴(投資的事業) ※H29年度分のみ記載

H29 : 件名	金額 (円)

西宮市役所瓦木支所

施設コード 08111
大分類 行政施設
小分類 庁舎・支所等

■ 基本情報

施設名称	西宮市役所瓦木支所		
所在地	瓦林町8-1		
所管	局	市民局	
	課	瓦木支所	
開設年度	1972年		
所有状況	土地	市保有	
	建物	市保有	
運営形態	運営 直営		
避難所指定 (収容予定人数)	—		
備考	瓦木公民館併設		

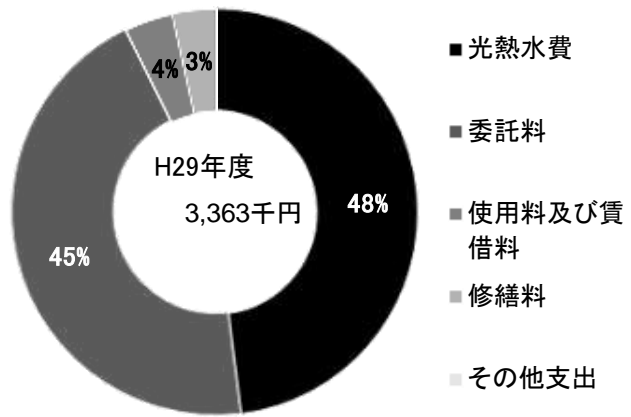


■ 土地・建物情報

敷地面積	866.12㎡	
	うち借地面積	0.00㎡
延床面積	351.00㎡	
	うち借受面積	0.00㎡
階数※	地上	3 F
	地下	—
構造※	鉄筋コンクリート造	
建築年月日※	1972年3月31日	
	築 46 年	
取得価額等	135,263,605円	
減価償却累計額	113,267,941円	
有形固定資産減価償却率	83.74%	

※は主たる建物(面積が最大の棟)について

■ 維持管理経費の構成比(H29)

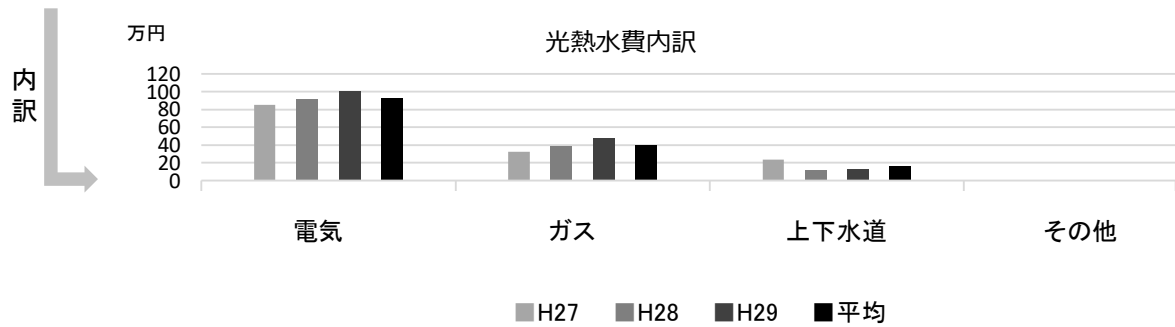
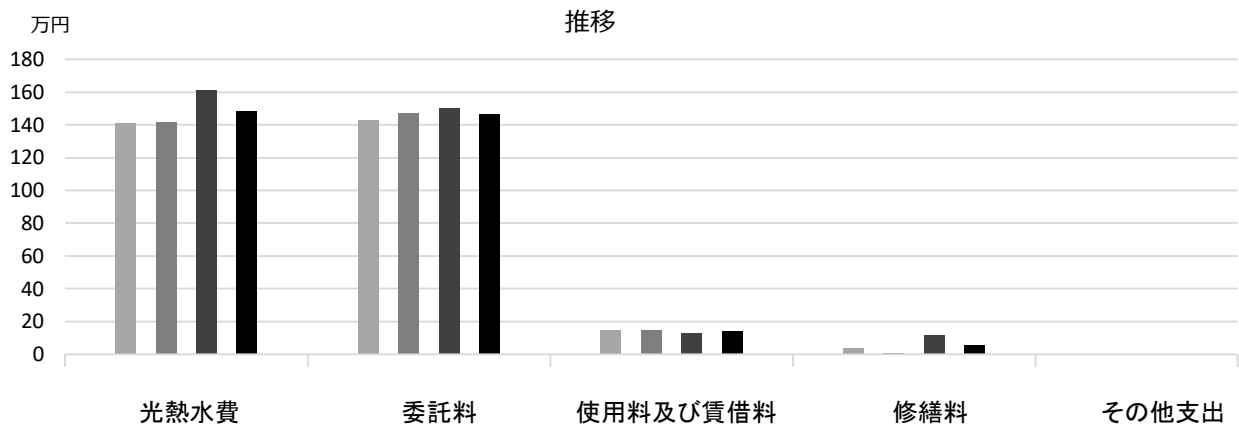


■ 維持管理経費

	H27	H28	H29	H27-29平均
収入 (円)				
使用料	0	0	0	0
補助金	0	0	0	0
その他収入	75,772	78,167	89,615	81,185
計	75,772	78,167	89,615	81,185
維持管理経費 [支出] (円)				
光熱水費				
電気	854,718	913,635	1,009,449	925,934
ガス	326,228	386,013	479,214	397,152
上下水道	232,373	114,653	125,915	157,647
その他	0	0	0	0
計	1,413,319	1,414,301	1,614,578	1,480,733
委託料	1,426,089	1,473,853	1,503,858	1,467,933
使用料及び賃借料	147,420	147,420	129,600	141,480
修繕料	36,720	7,560	114,808	53,029
その他支出	0	0	0	0
計	3,023,548	3,043,134	3,362,844	3,143,175
[参考] (支出 - 収入) (円)	2,947,776	2,964,967	3,273,229	3,061,991
[参考] 維持補修的な工事請負費 (消費的事業) ※H29年度分のみ記載			0	0

備考

■ 維持管理経費の推移 (H27~29)



■ 主な改修履歴(投資的事業) ※H29年度分のみ記載

H29 : 件名

金額 (円)

西宮市役所上甲子園市民サービスセンター

施設コード 08112
 大分類 行政施設
 小分類 庁舎・支所等

■ 基本情報

施設名称	西宮市役所上甲子園市民サービスセンター		
所在地	甲子園口3丁目9-3		
所管	局	市民局	
	課	瓦木支所	
開設年度	1972年		
所有状況	土地	市保有	
	建物	市保有	
運営形態	運営 直営		
避難所指定(収容予定人数)	—		
備考	上甲子園公民館、共同利用施設上甲子園センター併設		

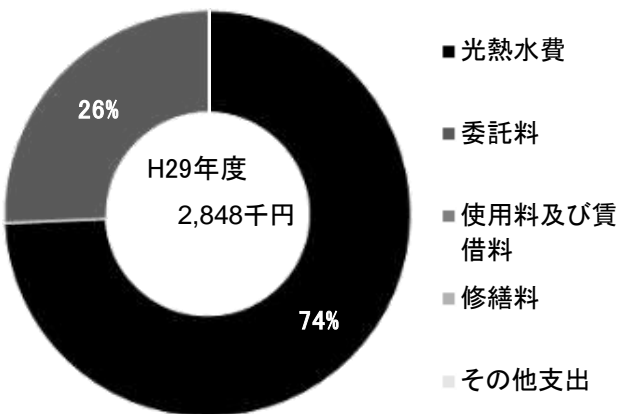


■ 土地・建物情報

敷地面積	402.29㎡
うち借地面積	0.00㎡
延床面積	共同利用施設上甲子園センターに含む
うち借受面積	0.00㎡
階数※	地上 — 地下 —
構造※	—
建築年月日※	—
取得価額等	—
減価償却累計額	—
有形固定資産減価償却率	—

※は主たる建物(面積が最大の棟)について

■ 維持管理経費の構成比(H29)

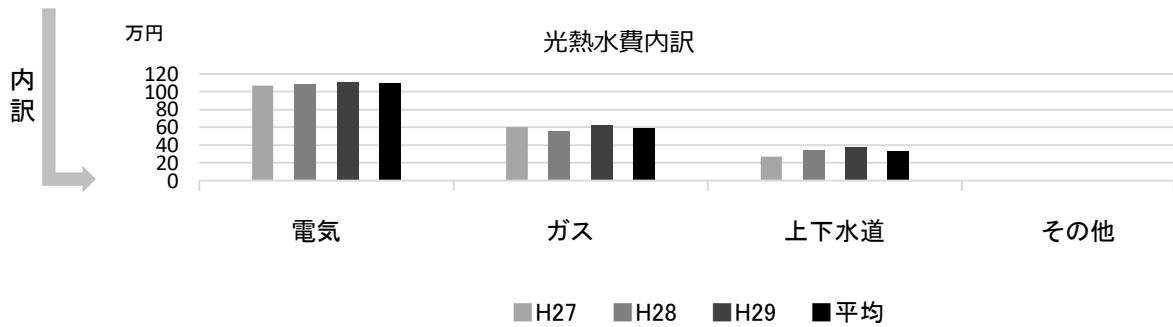
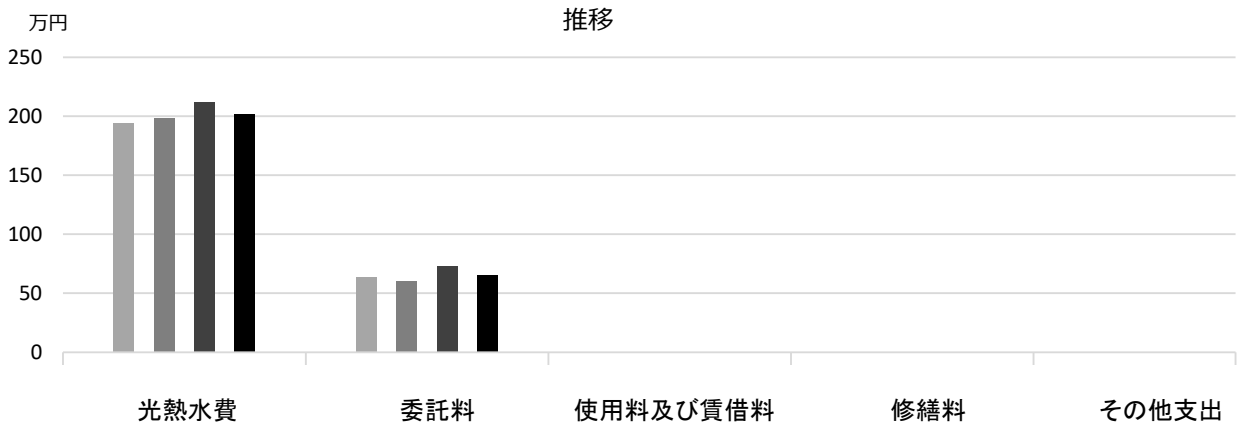


■ 維持管理経費

	H27	H28	H29	H27-29平均
収入(円)				
使用料	0	0	0	0
補助金	0	0	0	0
その他収入	0	0	0	0
計	0	0	0	0
維持管理経費【支出】(円)				
光熱水費				
電気	1,070,985	1,089,974	1,112,967	1,091,309
ガス	597,933	554,694	624,489	592,372
上下水道	270,759	340,836	379,359	330,318
その他	0	0	0	0
計	1,939,677	1,985,504	2,116,815	2,013,999
委託料	639,172	598,644	731,684	656,500
使用料及び賃借料	0	0	0	0
修繕料	0	0	0	0
その他支出	0	0	0	0
計	2,578,849	2,584,148	2,848,499	2,670,499
[参考] (支出-収入)(円)	2,578,849	2,584,148	2,848,499	2,670,499
[参考] 維持補修的な工事請負費(消費的事業) ※H29年度分のみ記載			0	0

備考

■ 維持管理経費の推移 (H27~29)



■ 主な改修履歴(投資的事業) ※H29年度分のみ記載

H29 : 件名

金額 (円)

西宮市役所アクタ西宮ステーション

施設コード 08113
 大分類 行政施設
 小分類 庁舎・支所等

■ 基本情報

施設名称	西宮市役所アクタ西宮ステーション	
所在地	北口町1-1	
所管 局	市民局	
課	アクタ西宮ステーション	
開設年度	2001年	
所有状況 土地	市保有	
建物	市保有	
運営形態	直営	
避難所指定 (収容予定人数)	—	
備考	アクタ西宮西館3階 (平成30年1月22日5階へ移転)	

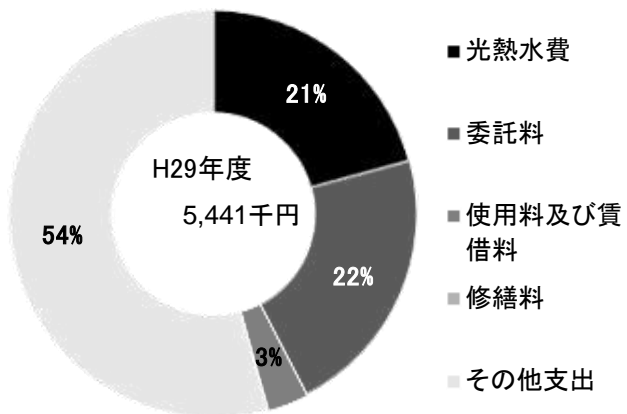


■ 土地・建物情報

敷地面積	63.38㎡
うち借地面積	0.00㎡
延床面積	233.73㎡
うち借受面積	0.00㎡
階数※ 地上	19 F
地下	2 F
構造※	鉄骨鉄筋コンクリート造
建築年月日※	2001年4月2日 築 16 年
取得価額等	73,087,371円
減価償却累計額	23,387,952円
有形固定資産減価償却率	32.00%

※は主たる建物(面積が最大の棟)について

■ 維持管理経費の構成比(H29)

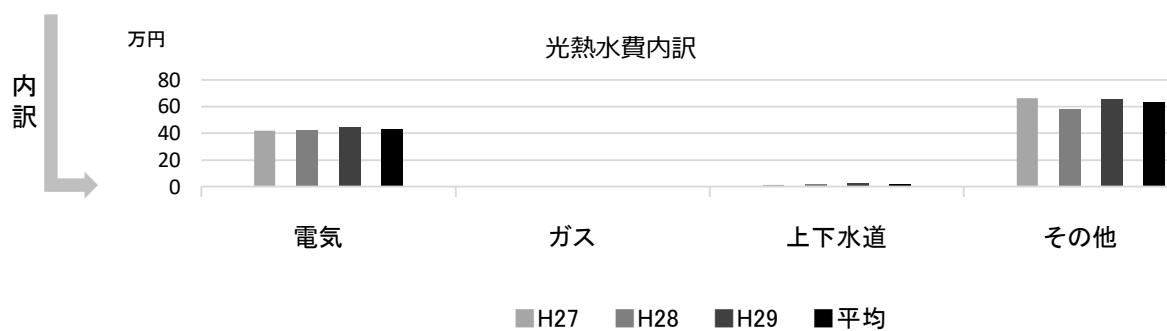
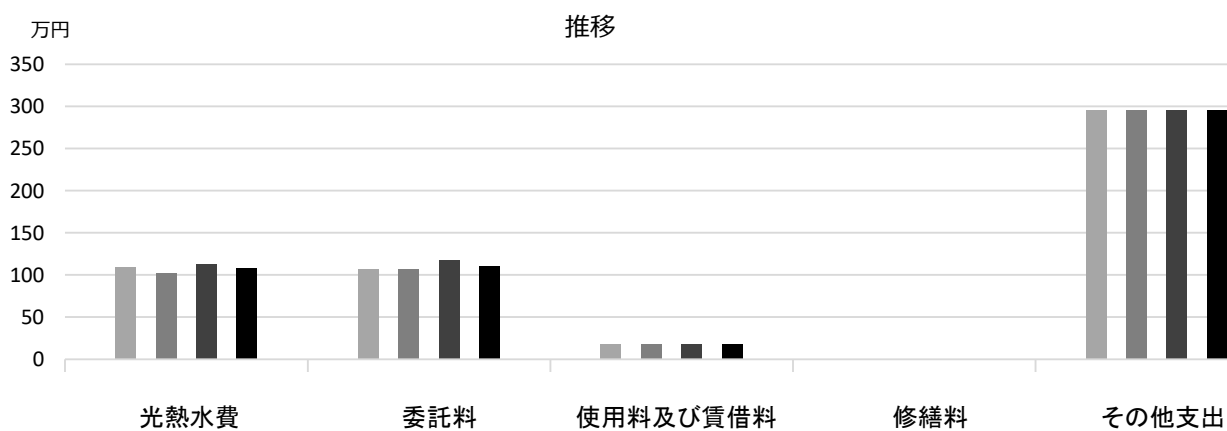


■ 維持管理経費

	H27	H28	H29	H27-29平均
収入 (円)				
使用料	0	0	0	0
補助金	0	0	0	0
その他収入	696,775	697,914	696,841	697,177
計	696,775	697,914	696,841	697,177
維持管理経費 [支出] (円)				
光熱水費				
電気	417,421	425,820	448,650	430,630
ガス	0	0	0	0
上下水道	10,761	15,732	24,081	16,858
その他	664,724	578,982	656,964	633,557
計	1,092,906	1,020,534	1,129,695	1,081,045
委託料	1,069,717	1,070,825	1,179,272	1,106,605
使用料及び賃借料	180,000	180,000	180,000	180,000
修繕料	4,320	0	972	1,764
その他支出	2,953,464	2,959,864	2,951,064	2,954,797
計	5,300,407	5,231,223	5,441,003	5,324,211
[参考] (支出 - 収入) (円)	4,603,632	4,533,309	4,744,162	4,627,034
[参考] 維持補修的な工事請負費 (消費的事業) ※H29年度分のみ記載			0	0

備考

■ 維持管理経費の推移 (H27~29)



■ 主な改修履歴(投資的事業) ※H29年度分のみ記載

H29: 件名	金額 (円)
整備工事	12,109,660

西宮市役所甲東支所

施設コード 08114
大分類 行政施設
小分類 庁舎・支所等

■ 基本情報

施設名称	西宮市役所甲東支所		
所在地	甲東園3丁目2-29		
所管	局	市民局	
	課	甲東支所	
開設年度	1996年		
所有状況	土地	市保有	
	建物	市保有	
運営形態	運営 直営		
避難所指定(収容予定人数)	—		
備考	アプリ甲東3階		

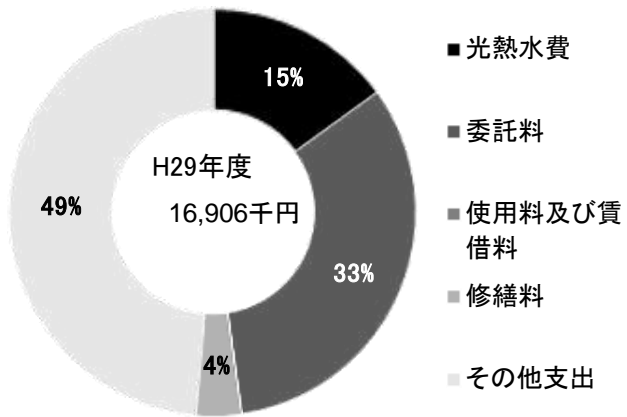


■ 土地・建物情報

敷地面積	1,595.05㎡	
	うち借地面積	0.00㎡
延床面積	1,033.45㎡	
	うち借受面積	0.00㎡
階数※	地上	5 F
	地下	1 F
構造※	鉄筋コンクリート造	
建築年月日※	1996年9月30日 築 21 年	
取得価額等	636,934,061円	
減価償却累計額	272,731,038円	
有形固定資産減価償却率	42.82%	

※は主たる建物(面積が最大の棟)について

■ 維持管理経費の構成比(H29)

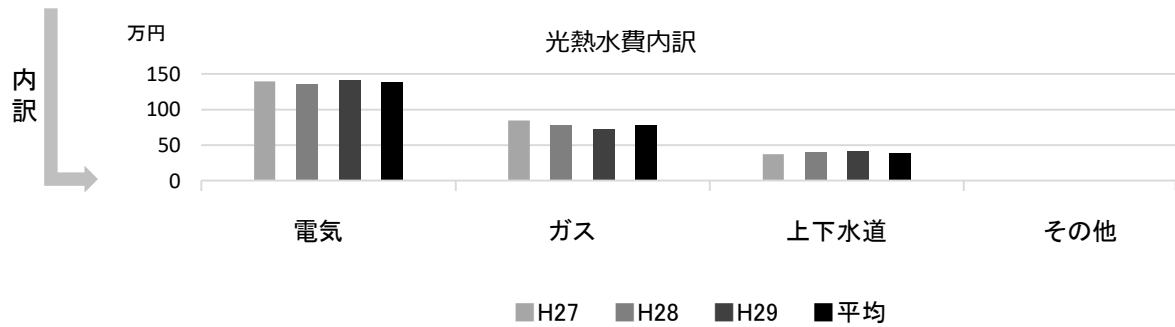
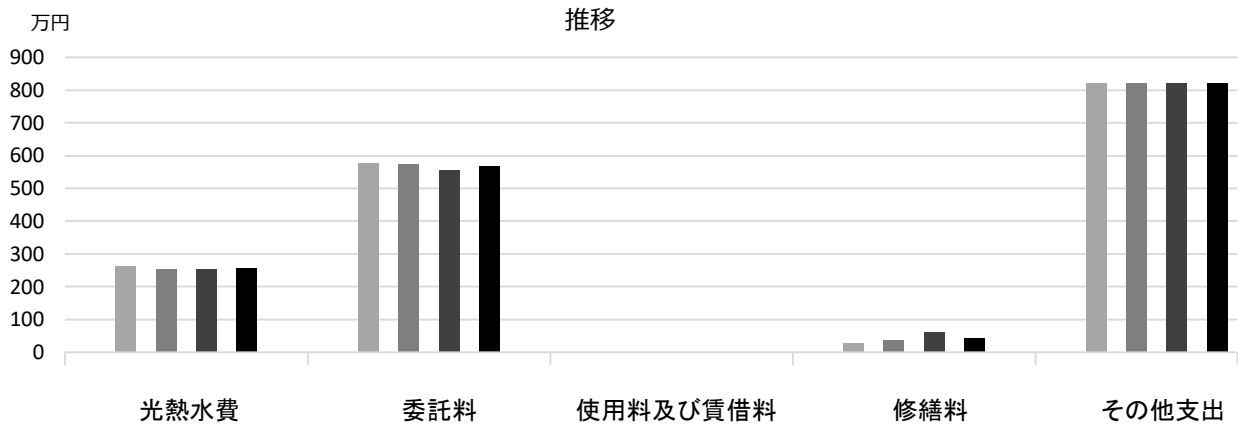


■ 維持管理経費

	H27	H28	H29	H27-29平均
収入(円)				
使用料	0	0	0	0
補助金	0	0	0	0
その他収入	1,508,921	1,509,092	1,509,680	1,509,231
計	1,508,921	1,509,092	1,509,680	1,509,231
維持管理経費【支出】(円)				
光熱水費				
電気	1,397,835	1,355,579	1,406,657	1,386,690
ガス	840,866	776,868	721,901	779,878
上下水道	374,000	393,715	412,661	393,459
その他	0	0	0	0
計	2,612,701	2,526,162	2,541,219	2,560,027
委託料	5,762,853	5,744,128	5,549,485	5,685,489
使用料及び賃借料	0	0	0	0
修繕料	281,631	372,772	604,498	419,634
その他支出	8,209,872	8,204,340	8,210,340	8,208,184
計	16,867,057	16,847,402	16,905,542	16,873,334
[参考] (支出-収入)(円)	15,358,136	15,338,310	15,395,862	15,364,103
[参考] 維持補修的な工事請負費(消費的事業) ※H29年度分のみ記載			475,664	475,664

備考

■ 維持管理経費の推移 (H27~29)



■ 主な改修履歴(投資的事業) ※H29年度分のみ記載

H29 : 件名

金額 (円)

西宮市役所塩瀬支所

施設コード 08115
 大分類 行政施設
 小分類 庁舎・支所等

■ 基本情報

施設名称	西宮市役所塩瀬支所		
所在地	名塩新町1		
所管	局	市民局	
	課	塩瀬支所	
開設年度	1990年		
所有状況	土地	市保有	
	建物	市保有	
運営形態	運営 直営		
避難所指定 (収容予定人数)	—		
備考	塩瀬センター1階		

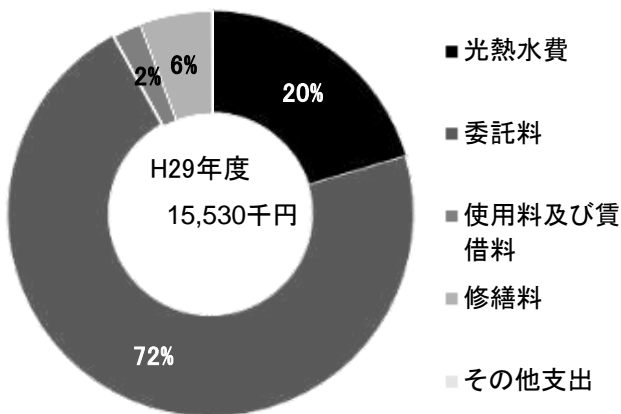


■ 土地・建物情報

敷地面積	3,591.97㎡		
	うち借地面積	0.00㎡	
延床面積	1,775.53㎡		
	うち借受面積	0.00㎡	
階数※	地上	5 F	
	地下	—	
構造※	鉄筋コンクリート造		
建築年月日※	1990年10月31日 築 27 年		
取得価額等	567,019,070円		
減価償却累計額	311,365,401円		
有形固定資産減価償却率	54.91%		

※は主たる建物(面積が最大の棟)について

■ 維持管理経費の構成比(H29)

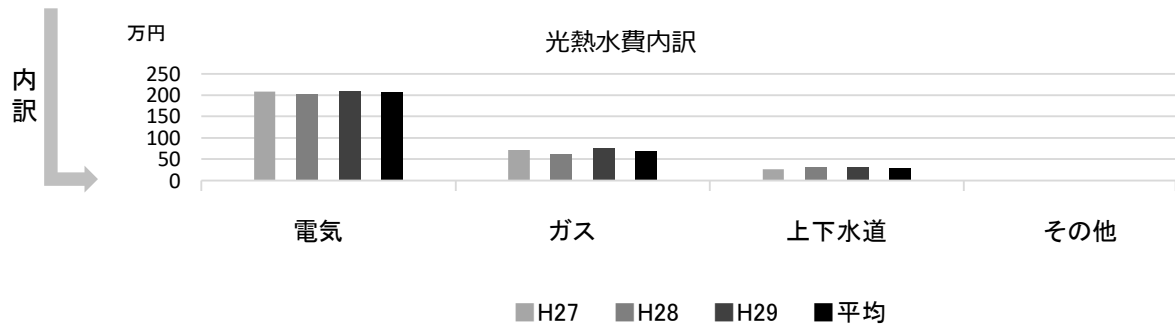
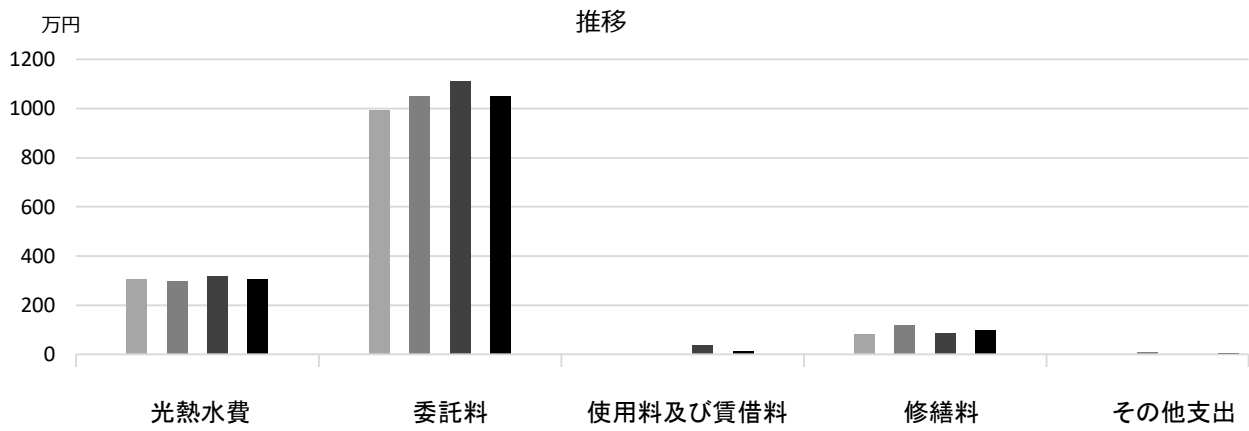


■ 維持管理経費

	H27	H28	H29	H27-29平均
収入 (円)				
使用料	0	0	0	0
補助金	0	0	0	0
その他収入	337,186	271,192	255,633	288,004
計	337,186	271,192	255,633	288,004
維持管理経費 [支出] (円)				
光熱水費				
電気	2,078,349	2,030,189	2,092,443	2,066,994
ガス	712,354	620,360	769,636	700,783
上下水道	266,993	313,266	312,218	297,492
その他	0	0	0	0
計	3,057,696	2,963,815	3,174,297	3,065,269
委託料	9,935,578	10,505,068	11,112,513	10,517,720
使用料及び賃借料	0	0	360,082	120,027
修繕料	833,760	1,196,640	868,860	966,420
その他支出	14,040	74,088	14,040	34,056
計	13,841,074	14,739,611	15,529,792	14,703,492
[参考] (支出 - 収入) (円)	13,503,888	14,468,419	15,274,159	14,415,489
[参考] 維持補修的な工事請負費 (消費的事業) ※H29年度分のみ記載			1,209,276	1,209,276

備考

■ 維持管理経費の推移 (H27~29)



■ 主な改修履歴(投資的事業) ※H29年度分のみ記載

H29: 件名	金額 (円)
受変電設備改修工事	2,008,460
エレベーター改修工事	5,539,968

西宮市役所塩瀬支所 生瀬分室

施設コード 08116
 大分類 行政施設
 小分類 庁舎・支所等

■ 基本情報

施設名称	西宮市役所塩瀬支所 生瀬分室	
所在地	生瀬町2丁目20-22	
所管	局	市民局
	課	塩瀬支所
開設年度	1973年	
所有状況	土地	市保有
	建物	市保有
運営形態	運営 直営	
避難所指定(収容予定人数)	—	
備考	生瀬市民館併設	



■ 土地・建物情報

敷地面積	343.79㎡	
	うち借地面積	0.00㎡
延床面積	生瀬市民館に含む	
	うち借受面積	0.00㎡
階数※	地上	—
	地下	—
構造※	—	
建築年月日※	—	
取得価額等	—	
減価償却累計額	—	
有形固定資産減価償却率	—	

※は主たる建物(面積が最大の棟)について

■ 維持管理経費の構成比(H29)

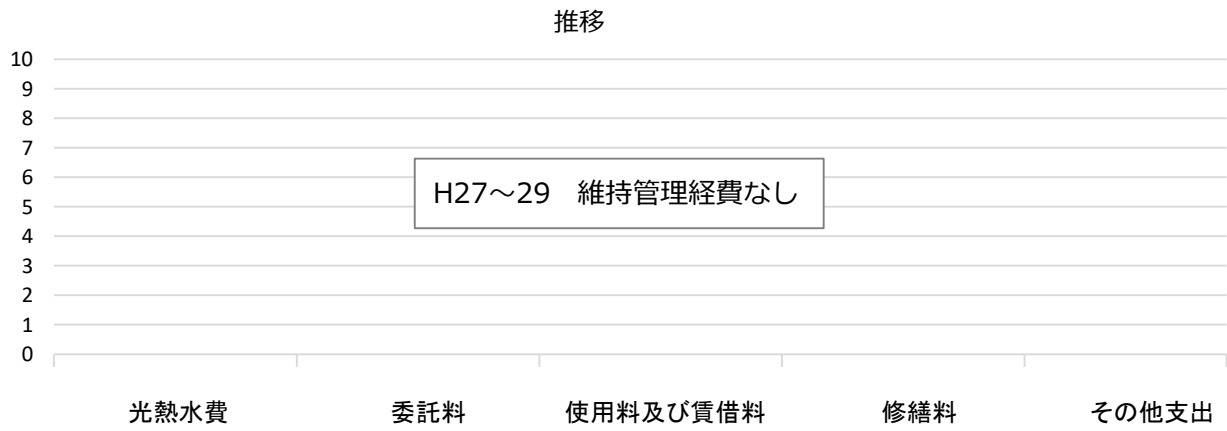
H29 維持管理経費なし

■ 維持管理経費		H27	H28	H29	H27-29平均
収入(円)	使用料	0	0	0	0
	補助金	0	0	0	0
	その他収入	0	0	0	0
	計	0	0	0	0
維持管理経費[支出](円)					
	光熱水費				
	電気	*	*	*	—
	ガス	*	*	*	—
	上下水道	*	*	*	—
	その他	0	0	0	0
	計	0	0	0	0
	委託料	0	0	0	0
	使用料及び賃借料	0	0	0	0
	修繕料	0	0	0	0
	その他支出	0	0	0	0
	計	0	0	0	0
[参考]	(支出-収入)(円)	0	0	0	0
[参考]	維持補修的な工事請負費(消費的事業)※H29年度分のみ記載			0	0

備考

*生瀬市民館に含まれる

■ 維持管理経費の推移 (H27~29)



■ 主な改修履歴(投資的事業) ※H29年度分のみ記載

H29 : 件名

金額 (円)

西宮市役所鳴尾支所

施設コード 08117
 大分類 行政施設
 小分類 庁舎・支所等

■ 基本情報

施設名称	西宮市役所鳴尾支所		
所在地	鳴尾町3丁目5-14		
所管	局	市民局	
	課	鳴尾支所	
開設年度	1979年		
所有状況	土地	市保有	
	建物	市保有	
運営形態	運営 直営		
避難所指定(収容予定人数)	—		
備考	鳴尾保健福祉センターの面積を含む		

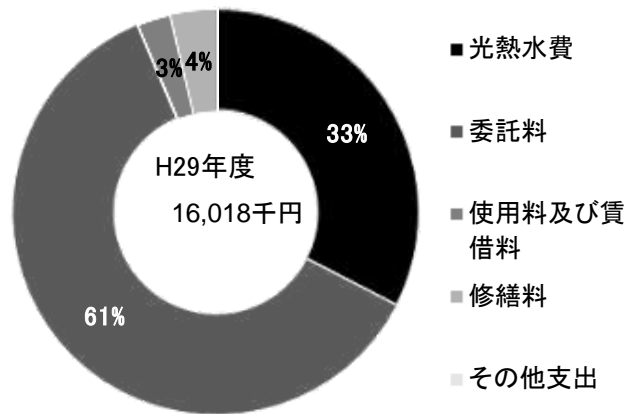


■ 土地・建物情報

敷地面積	1,188.52㎡	
	うち借地面積	0.00㎡
延床面積	1,794.99㎡	
	うち借受面積	0.00㎡
階数※	地上	4 F
	地下	—
構造※	鉄筋コンクリート造	
建築年月日※	1979年3月30日 築 39年	
取得価額等	528,983,523円	
減価償却累計額	395,320,050円	
有形固定資産減価償却率	74.73%	

※は主たる建物(面積が最大の棟)について

■ 維持管理経費の構成比(H29)

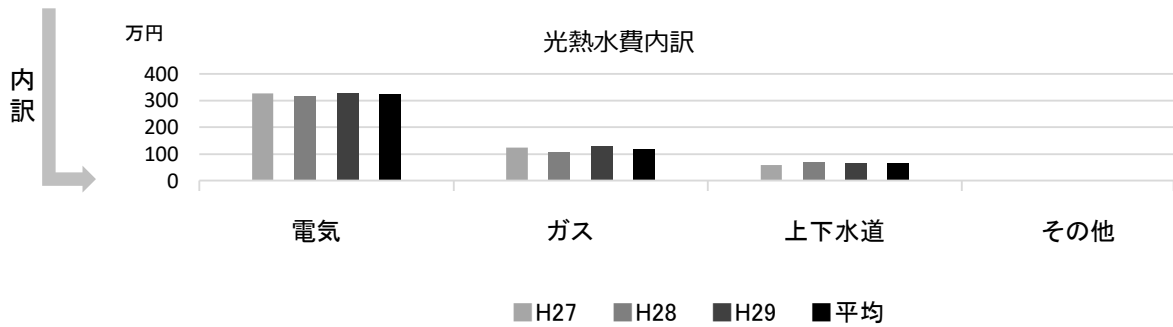
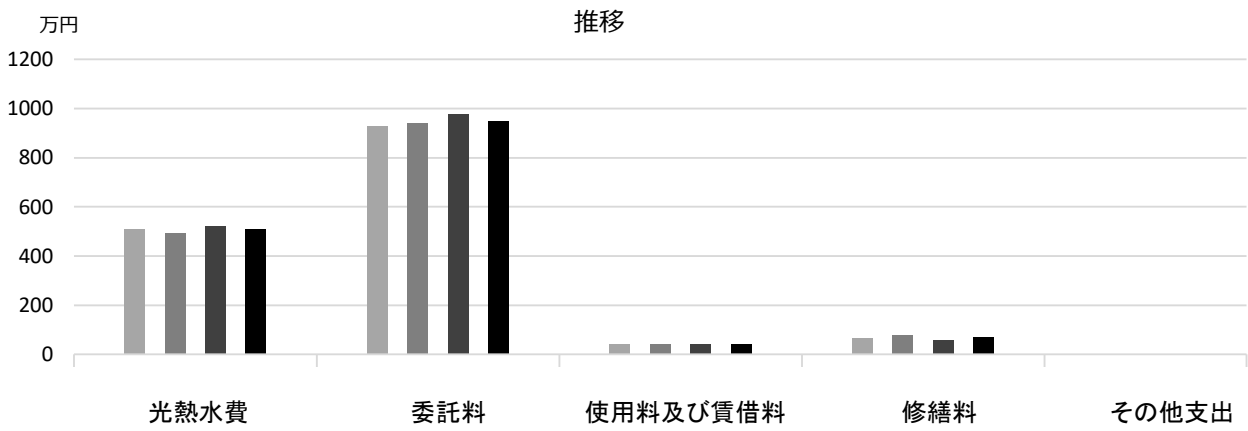


■ 維持管理経費

	H27	H28	H29	H27-29平均
収入(円)				
使用料	0	0	0	0
補助金	0	0	0	0
その他収入	243,584	243,584	249,514	245,561
計	243,584	243,584	249,514	245,561
維持管理経費[支出](円)				
光熱水費				
電気	3,262,782	3,180,227	3,286,452	3,243,154
ガス	1,240,980	1,063,389	1,275,958	1,193,442
上下水道	592,363	703,303	657,502	651,056
その他	0	0	0	0
計	5,096,125	4,946,919	5,219,912	5,087,652
委託料	9,299,492	9,398,108	9,784,483	9,494,028
使用料及び賃借料	421,056	421,056	421,056	421,056
修繕料	659,880	793,584	592,509	681,991
その他支出	0	0	0	0
計	15,476,553	15,559,667	16,017,960	15,684,727
[参考] (支出-収入)(円)	15,232,969	15,316,083	15,768,446	15,439,166
[参考] 維持補修的な工事請負費(消費的事業) ※H29年度分のみ記載			1,005,565	1,005,565

備考

■ 維持管理経費の推移 (H27~29)



■ 主な改修履歴(投資的事業) ※H29年度分のみ記載

H29 : 件名	金額 (円)
受変電設備改修工事	1,323,358

西宮市役所鳴尾支所 高須分室

施設コード 08118
 大分類 行政施設
 小分類 庁舎・支所等

■ 基本情報

施設名称	西宮市役所鳴尾支所 高須分室	
所在地	高須町2丁目1-35	
所管	局	市民局
	課	鳴尾支所
開設年度	1984年	
所有状況	土地	借用
	建物	市保有
運営形態	運営 直営	
避難所指定 (収容予定人数)	—	
備考	高須市民センター内	

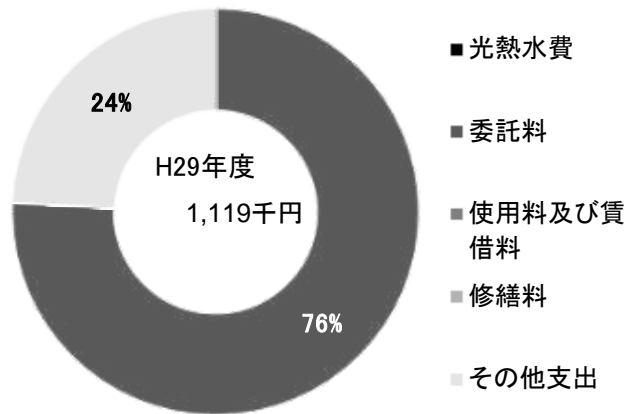


■ 土地・建物情報

敷地面積	1,496.73㎡	
	うち借地面積	1,496.73㎡
延床面積	205.94㎡	
	うち借受面積	0.00㎡
階数※	地上	2 F
	地下	—
構造※	鉄筋コンクリート造	
建築年月日※	1984年3月23日 築 34 年	
取得価額等	72,127,458円	
減価償却累計額	49,431,817円	
有形固定資産減価償却率	68.53%	

※は主たる建物(面積が最大の棟)について

■ 維持管理経費の構成比(H29)

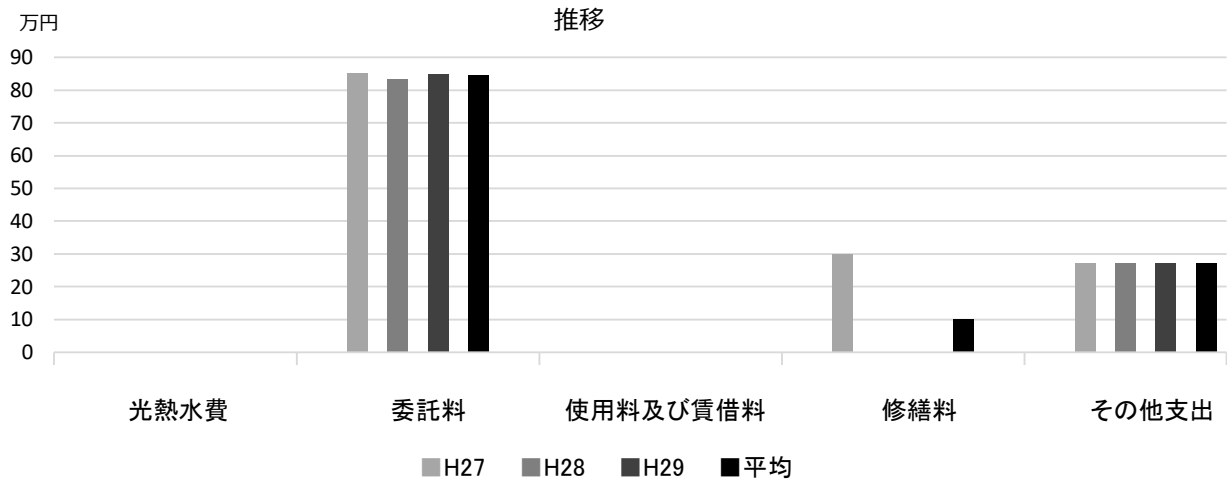


■ 維持管理経費

	H27	H28	H29	H27-29平均
収入 (円)				
使用料	0	0	0	0
補助金	0	0	0	0
その他収入	0	0	0	0
計	0	0	0	0
維持管理経費 [支出] (円)				
光熱水費				
電気	0	0	0	0
ガス	0	0	0	0
上下水道	0	0	0	0
その他	0	0	0	0
計	0	0	0	0
委託料	850,813	833,984	847,703	844,167
使用料及び賃借料	0	0	0	0
修繕料	300,132	0	0	100,044
その他支出	271,200	271,200	271,200	271,200
計	1,422,145	1,105,184	1,118,903	1,215,411
[参考] (支出 - 収入) (円)	1,422,145	1,105,184	1,118,903	1,215,411
[参考] 維持補修的な工事請負費 (消費的事業) ※H29年度分のみ記載			0	0

備考

■ 維持管理経費の推移 (H27~29)



■ 主な改修履歴(投資的事業) ※H29年度分のみ記載

H29 : 件名

金額 (円)

西宮市役所山口支所

施設コード 08119
 大分類 行政施設
 小分類 庁舎・支所等

■ 基本情報

施設名称	西宮市役所山口支所		
所在地	山口町下山口4丁目1-8		
所管	局	市民局	
	課	山口支所	
開設年度	1951年		
所有状況	土地	市保有	
	建物	借用	
運営形態	運営 直営		
避難所指定 (収容予定人数)	—		
備考	山口センター1階		

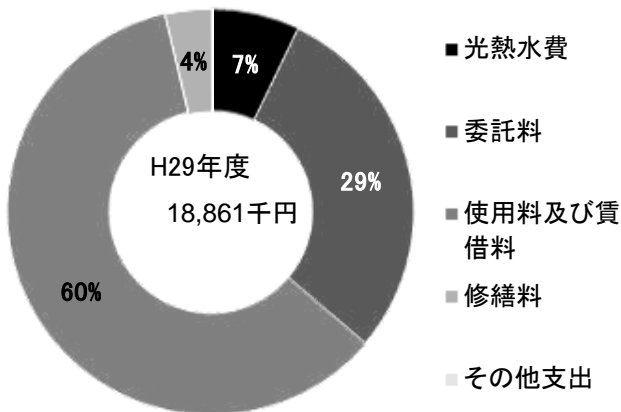


■ 土地・建物情報

敷地面積	2,907.97㎡		
	うち借地面積	0.00㎡	
延床面積	649.21㎡		
	うち借受面積	649.21㎡	
階数※	地上	4 F	
	地下	—	
構造※	鉄筋コンクリート造		
建築年月日※	2009年3月2日		
	築 9 年		
取得価額等	—		
減価償却累計額	—		
有形固定資産減価償却率	—		

※は主たる建物(面積が最大の棟)について

■ 維持管理経費の構成比(H29)

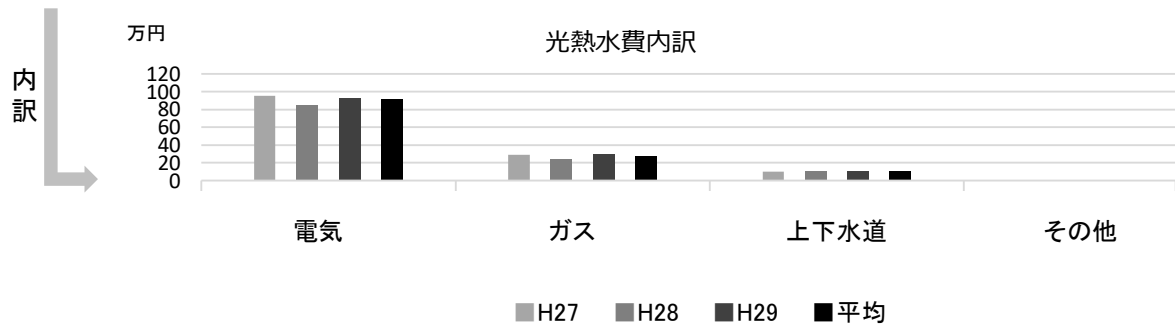
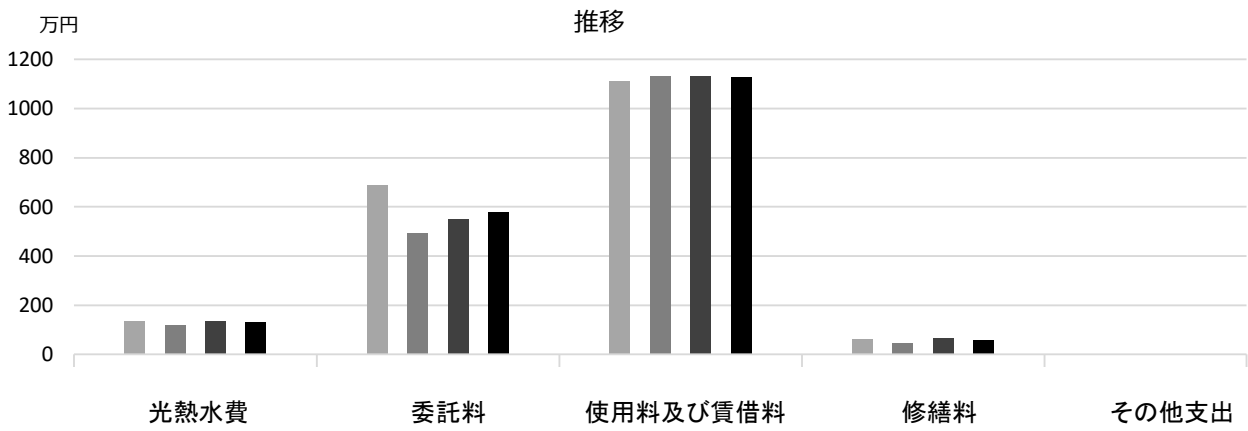


■ 維持管理経費

	H27	H28	H29	H27-29平均
収入 (円)				
使用料	0	0	0	0
補助金	0	0	0	0
その他収入	989,123	997,938	1,003,302	996,788
計	989,123	997,938	1,003,302	996,788
維持管理経費 [支出] (円)				
光熱水費				
電気	953,885	853,061	930,660	912,535
ガス	288,468	246,711	300,888	278,689
上下水道	103,500	103,300	109,600	105,467
その他	0	0	0	0
計	1,345,853	1,203,072	1,341,148	1,296,691
委託料	6,890,285	4,936,522	5,503,899	5,776,902
使用料及び賃借料	11,120,380	11,333,320	11,333,320	11,262,340
修繕料	618,732	449,280	668,736	578,916
その他支出	14,040	14,040	14,040	14,040
計	19,989,290	17,936,234	18,861,143	18,928,889
[参考] (支出 - 収入) (円)	19,000,167	16,938,296	17,857,841	17,932,101
[参考] 維持補修的な工事請負費 (消費的事業) ※H29年度分のみ記載			0	0

備考

■ 維持管理経費の推移 (H27~29)



■ 主な改修履歴(投資的事業) ※H29年度分のみ記載

H29 : 件名

金額 (円)

フレンテ西館事務所

施設コード 08120
 大分類 行政施設
 小分類 庁舎・支所等

■ 基本情報

施設名称	フレンテ西館事務所		
所在地	池田町9-7		
所管	局	総務局	
	課	庁舎管理課	
開設年度	1994年		
所有状況	土地	市保有	
	建物	市保有	
運営形態	運営 直営		
避難所指定 (収容予定人数)	—		
備考	フレンテ西館306号室		

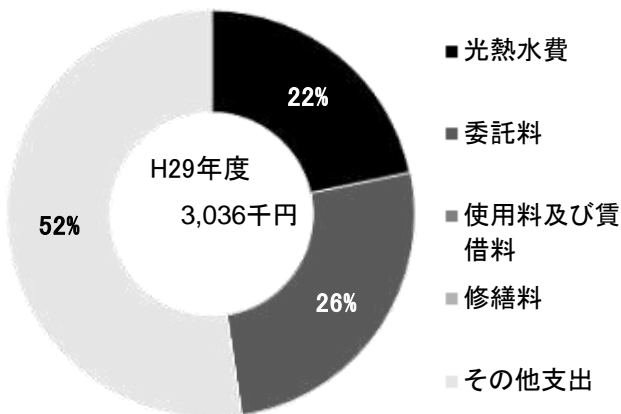


■ 土地・建物情報

敷地面積	105.37㎡		
	うち借地面積	0.00㎡	
延床面積	200.44㎡		
	うち借受面積	0.00㎡	
階数※	地上	17 F	
	地下	1 F	
構造※	鉄骨鉄筋コンクリート造		
建築年月日※	1995年3月31日 築 23 年		
取得価額等	54,257,691円		
減価償却累計額	23,561,893円		
有形固定資産減価償却率	43.43%		

※は主たる建物(面積が最大の棟)について

■ 維持管理経費の構成比(H29)

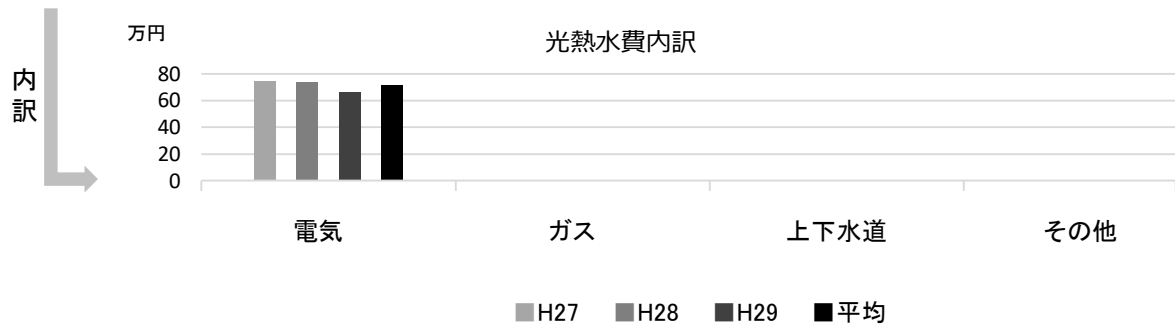
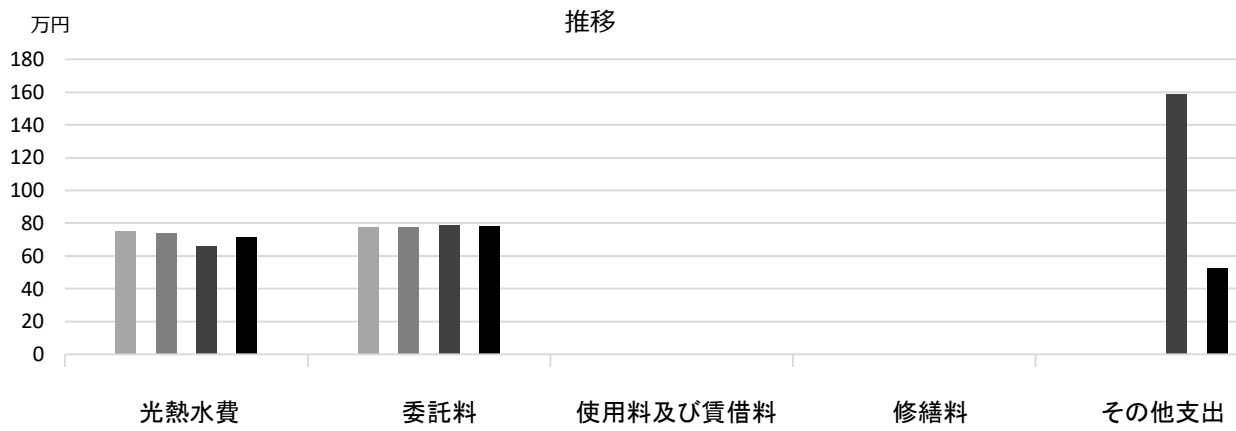


■ 維持管理経費

	H27	H28	H29	H27-29平均
収入 (円)				
使用料	0	0	0	0
補助金	0	0	0	0
その他収入	0	0	336,418	112,139
計	0	0	336,418	112,139
維持管理経費 [支出] (円)				
光熱水費				
電気	749,017	741,949	660,771	717,246
ガス	0	0	0	0
上下水道	0	0	0	0
その他	0	0	0	0
計	749,017	741,949	660,771	717,246
委託料	776,412	776,412	789,264	780,696
使用料及び賃借料	0	0	0	0
修繕料	0	0	0	0
その他支出	0	0	1,585,680	528,560
計	1,525,429	1,518,361	3,035,715	2,026,502
[参考] (支出 - 収入) (円)	1,525,429	1,518,361	2,699,297	1,914,362
[参考] 維持補修的な工事請負費 (消費的事業) ※H29年度分のみ記載			0	0

備考

■ 維持管理経費の推移 (H27~29)



■ 主な改修履歴(投資的事業) ※H29年度分のみ記載

H29 : 件名

金額 (円)

美化第2課事務所

施設コード 08123
 大分類 行政施設
 小分類 庁舎・支所等

■ 基本情報

施設名称	美化第2課事務所		
所在地	鳴尾浜2丁目1-4		
所管	局	環境局	
	課	美化第2課	
開設年度	1981年		
所有状況	土地	市保有	
	建物	市保有	
運営形態	運営 直営		
避難所指定(収容予定人数)	—		
備考	東部総合処理センター敷地内		

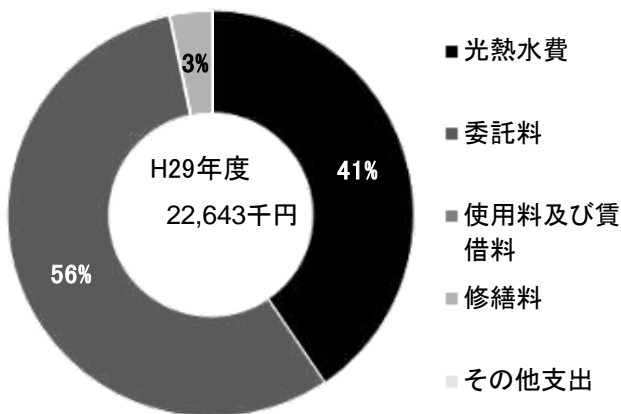


■ 土地・建物情報

敷地面積	0.00㎡	
	うち借地面積	0.00㎡
延床面積	2,327.13㎡	
	うち借受面積	0.00㎡
階数※	地上	3 F
	地下	—
構造※	鉄骨コンクリート造	
建築年月日※	1981年10月31日 築 36年	
取得価額等	849,045,994円	
減価償却累計額	806,829,295円	
有形固定資産減価償却率	95.03%	

※は主たる建物(面積が最大の棟)について

■ 維持管理経費の構成比(H29)

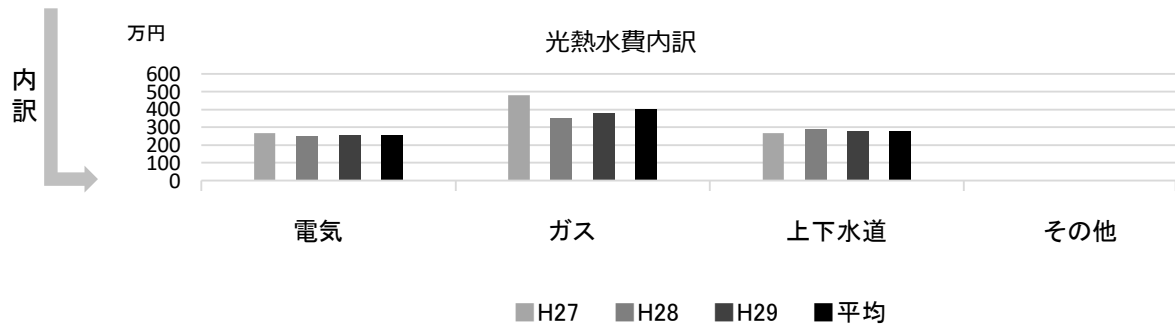
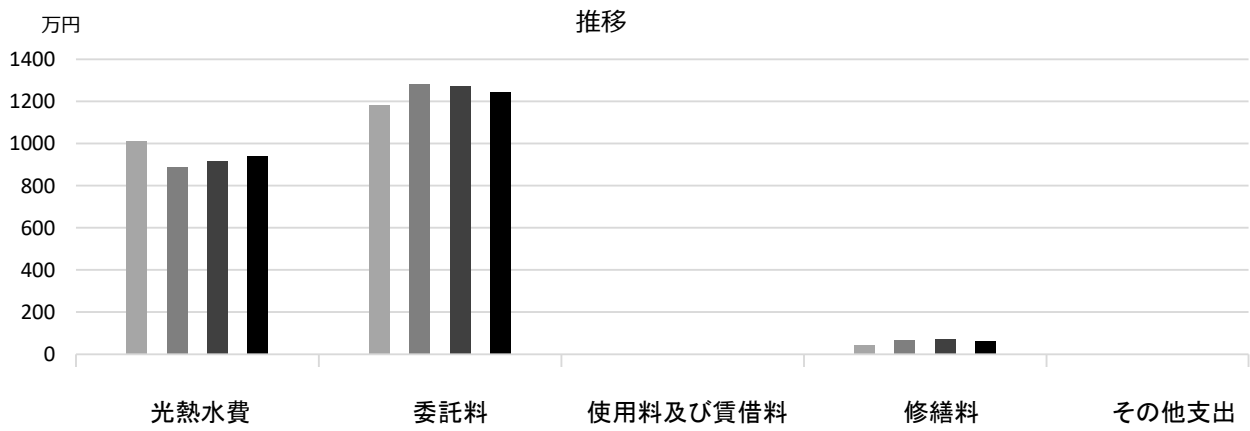


■ 維持管理経費

	H27	H28	H29	H27-29平均
収入(円)				
使用料	0	0	0	0
補助金	0	0	0	0
その他収入	635,224	646,167	680,137	653,843
計	635,224	646,167	680,137	653,843
維持管理経費〔支出〕(円)				
光熱水費				
電気	2,676,639	2,479,441	2,564,641	2,573,574
ガス	4,791,095	3,518,156	3,818,375	4,042,542
上下水道	2,670,813	2,902,574	2,802,852	2,792,080
その他	0	0	0	0
計	10,138,547	8,900,171	9,185,868	9,408,195
委託料	11,805,939	12,823,615	12,711,249	12,446,934
使用料及び賃借料	0	0	0	0
修繕料	436,320	663,120	728,676	609,372
その他支出	16,740	16,740	16,740	16,740
計	22,397,546	22,403,646	22,642,533	22,481,242
〔参考〕(支出-収入)(円)	21,762,322	21,757,479	21,962,396	21,827,399
〔参考〕維持補修的な工事請負費(消費的事業)※H29年度分のみ記載			2,943,000	2,943,000

備考

■ 維持管理経費の推移 (H27~29)



■ 主な改修履歴(投資的事業) ※H29年度分のみ記載

H29 : 件名

金額 (円)

美化第3課事務所

施設コード 08124
 大分類 行政施設
 小分類 庁舎・支所等

■ 基本情報

施設名称	美化第3課事務所		
所在地	西宮浜3丁目3		
所管	局	環境局	
	課	美化第3課	
開設年度	1991年		
所有状況	土地	市保有	
	建物	市保有	
運営形態	運営 直営		
避難所指定(収容予定人数)	—		
備考			

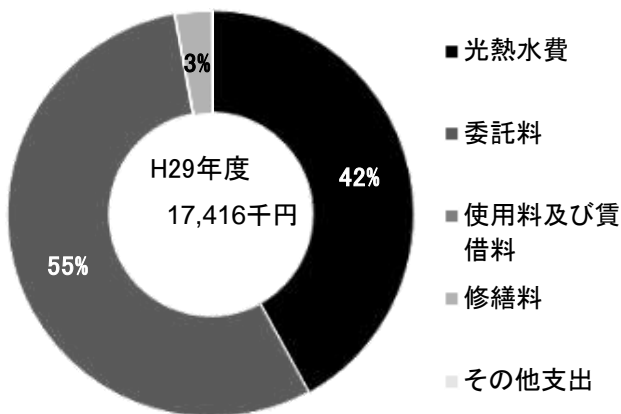


■ 土地・建物情報

敷地面積	1,998.32㎡		
	うち借地面積	0.00㎡	
延床面積	1,908.29㎡		
	うち借受面積	0.00㎡	
階数※	地上	3 F	
	地下	—	
構造※	鉄筋コンクリート造		
建築年月日※	1990年3月30日 築 28 年		
取得価額等	648,436,942円		
減価償却累計額	363,124,664円		
有形固定資産減価償却率	56.00%		

※は主たる建物(面積が最大の棟)について

■ 維持管理経費の構成比(H29)

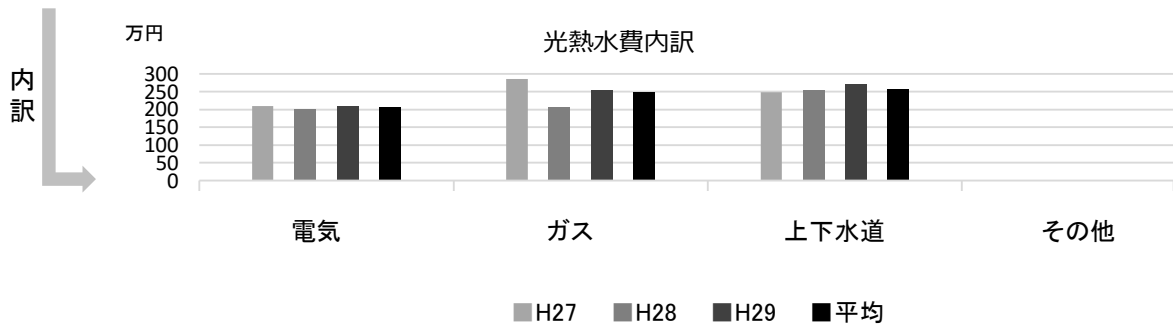
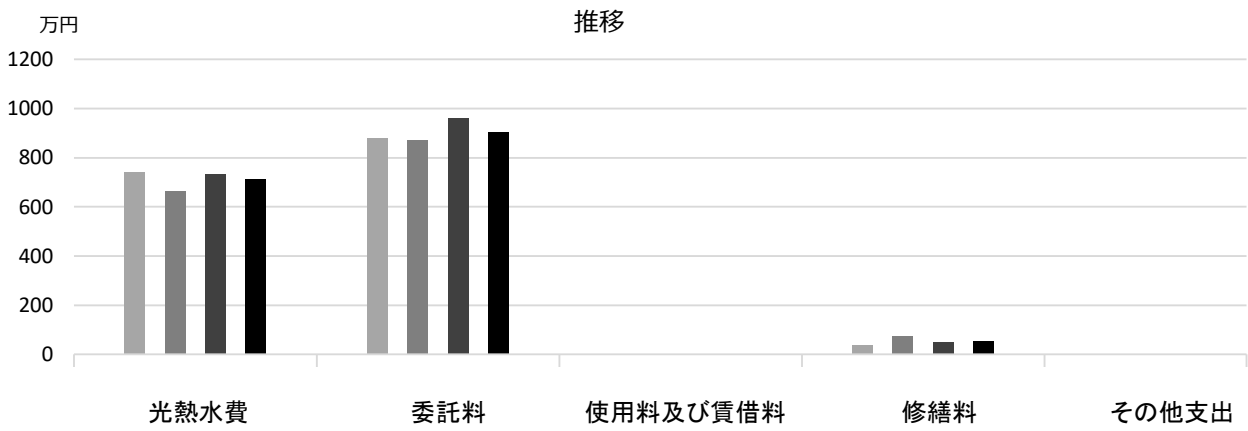


■ 維持管理経費

	H27	H28	H29	H27-29平均
収入(円)				
使用料	0	0	0	0
補助金	0	0	0	0
その他収入	439,247	405,851	409,288	418,129
計	439,247	405,851	409,288	418,129
維持管理経費[支出](円)				
光熱水費				
電気	2,087,835	2,017,491	2,081,832	2,062,386
ガス	2,851,072	2,070,273	2,532,187	2,484,511
上下水道	2,481,641	2,552,134	2,706,444	2,580,073
その他	0	0	0	0
計	7,420,548	6,639,898	7,320,463	7,126,970
委託料	8,782,725	8,698,807	9,594,034	9,025,189
使用料及び賃借料	0	0	0	0
修繕料	389,188	723,492	486,864	533,181
その他支出	14,580	14,580	14,580	14,580
計	16,607,041	16,076,777	17,415,941	16,699,920
[参考] (支出-収入)(円)	16,167,794	15,670,926	17,006,653	16,281,791
[参考] 維持補修的な工事請負費(消費的事業) ※H29年度分のみ記載			4,461,480	4,461,480

備考

■ 維持管理経費の推移 (H27~29)



■ 主な改修履歴(投資的事業) ※H29年度分のみ記載

H29 : 件名

金額 (円)

環境衛生課・管財課庁舎

施設コード 08125
 大分類 行政施設
 小分類 庁舎・支所等

■ 基本情報

施設名称	環境衛生課・管財課庁舎	
所在地	西宮浜3丁目4	
所管	局	環境局
	課	環境衛生課
開設年度	1989年	
所有状況	土地	市保有
	建物	市保有
運営形態	運営 直営	
避難所指定(収容予定人数)	—	
備考	管財課(車両)との合同庁舎	

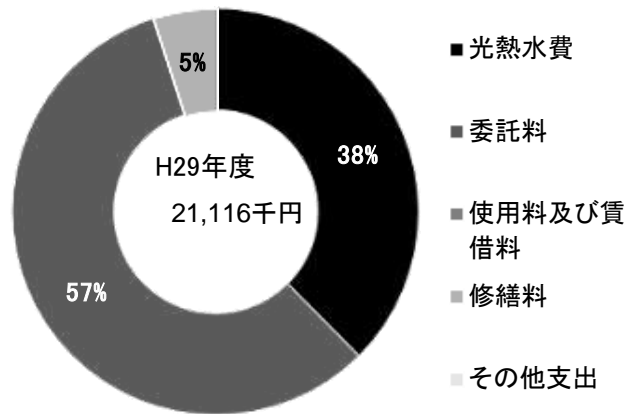


■ 土地・建物情報

敷地面積	6,001.78㎡
うち借地面積	0.00㎡
延床面積	3,905.21㎡
うち借受面積	0.00㎡
階数※	地上 4 F
	地下 —
構造※	鉄筋コンクリート造
建築年月日※	1989年3月25日
	築 29 年
取得価額等	1,125,820,339円
減価償却累計額	858,301,429円
有形固定資産減価償却率	76.24%

※は主たる建物(面積が最大の棟)について

■ 維持管理経費の構成比(H29)

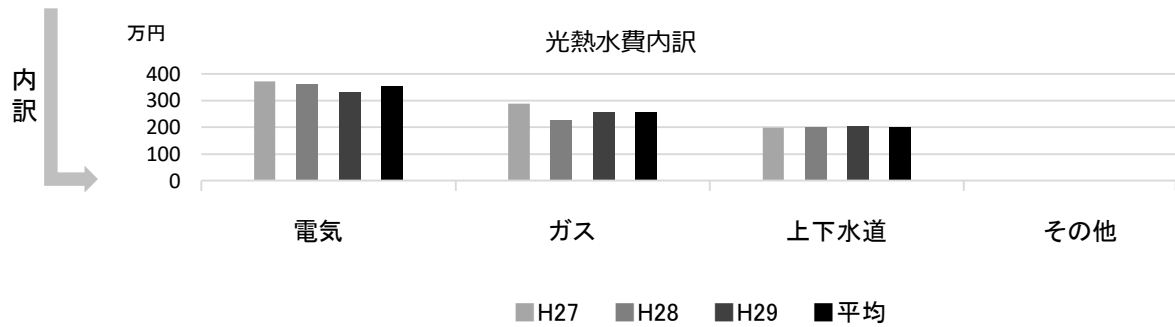
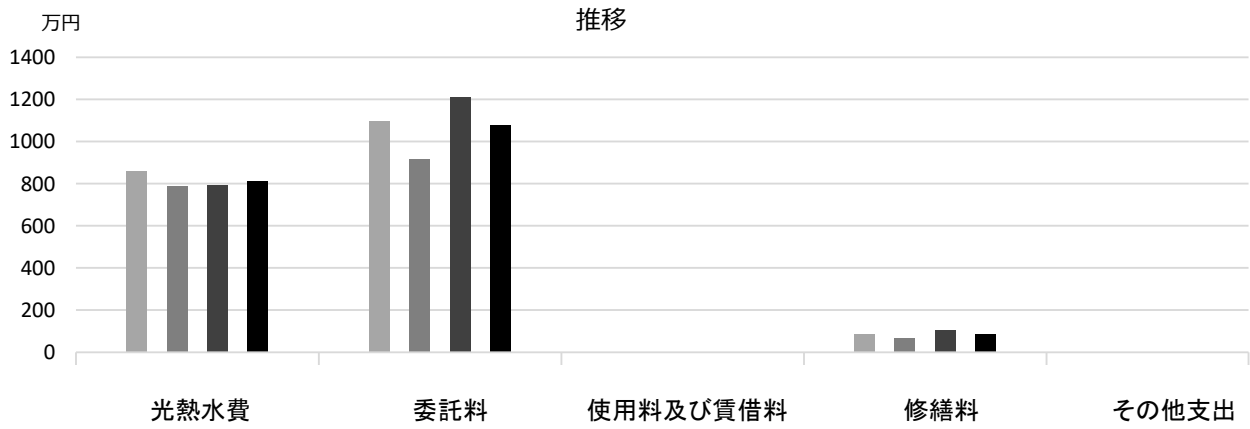


■ 維持管理経費

	H27	H28	H29	H27-29平均
収入(円)				
使用料	136,396	106,944	144,636	129,325
補助金	0	0	0	0
その他収入	298,674	285,975	266,875	283,841
計	435,070	392,919	411,511	413,167
維持管理経費[支出](円)				
光熱水費				
電気	3,730,116	3,608,562	3,322,758	3,553,812
ガス	2,878,975	2,258,635	2,560,456	2,566,022
上下水道	1,984,127	2,018,012	2,049,172	2,017,104
その他	0	0	0	0
計	8,593,218	7,885,209	7,932,386	8,136,938
委託料	10,969,177	9,189,406	12,131,291	10,763,291
使用料及び賃借料	0	0	0	0
修繕料	862,693	692,928	1,052,053	869,225
その他支出	0	0	0	0
計	20,425,088	17,767,543	21,115,730	19,769,454
[参考] (支出-収入)(円)	19,990,018	17,374,624	20,704,219	19,356,287
[参考] 維持補修的な工事請負費(消費的事業) ※H29年度分のみ記載			997,920	997,920

備考

■ 維持管理経費の推移 (H27~29)



■ 主な改修履歴(投資的事業) ※H29年度分のみ記載

H29: 件名

金額 (円)

環境事業部庁舎

施設コード 08126
 大分類 行政施設
 小分類 庁舎・支所等

■ 基本情報

施設名称	環境事業部庁舎		
所在地	西宮浜3丁目8		
所管	局	環境局	
	課	美化企画課	
開設年度	2000年		
所有状況	土地	市保有	
	建物	市保有	
運営形態	運営 直営		
避難所指定 (収容予定人数)	—		
備考			

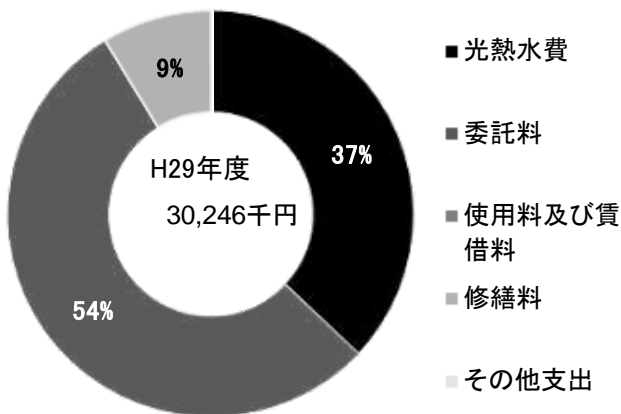


■ 土地・建物情報

敷地面積	5,000.04㎡		
	うち借地面積	0.00㎡	
延床面積	4,618.72㎡		
	うち借受面積	0.00㎡	
階数※	地上	4 F	
	地下	—	
構造※	鉄骨造		
建築年月日※	2000年11月30日 築 17 年		
取得価額等	1,118,143,068円		
減価償却累計額	517,348,420円		
有形固定資産減価償却率	46.27%		

※は主たる建物(面積が最大の棟)について

■ 維持管理経費の構成比(H29)

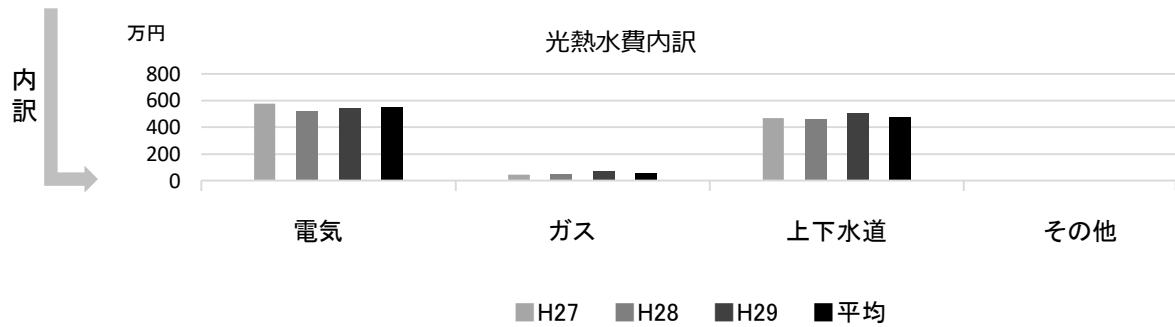
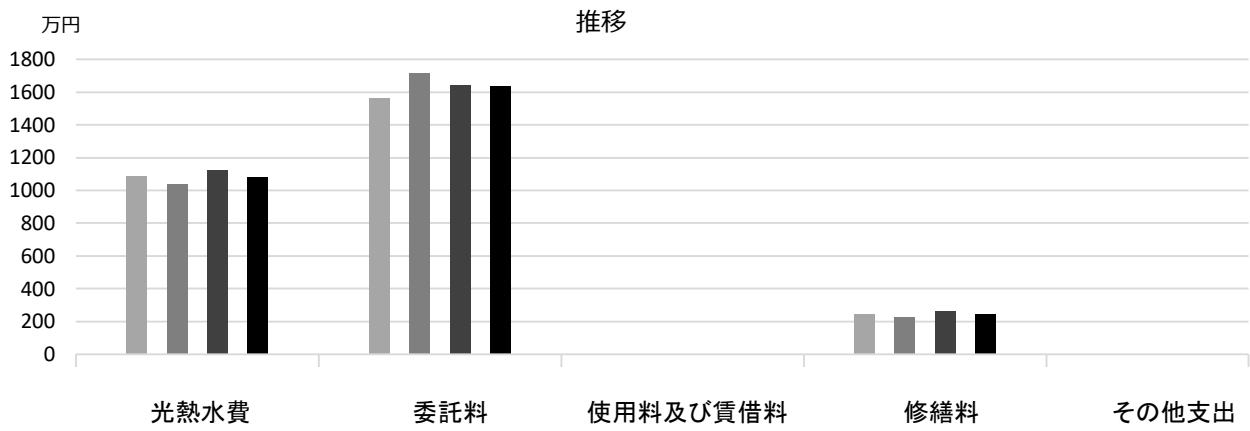


■ 維持管理経費

	H27	H28	H29	H27-29平均
収入 (円)				
使用料	0	0	0	0
補助金	0	0	0	0
その他収入	986,350	896,587	923,929	935,622
計	986,350	896,587	923,929	935,622
維持管理経費 [支出] (円)				
光熱水費				
電気	5,754,820	5,240,764	5,430,106	5,475,230
ガス	445,382	492,675	744,259	560,772
上下水道	4,674,612	4,647,535	5,037,052	4,786,400
その他	0	0	0	0
計	10,874,814	10,380,974	11,211,417	10,822,402
委託料	15,624,187	17,141,886	16,401,535	16,389,203
使用料及び賃借料	0	0	0	0
修繕料	2,437,344	2,283,109	2,617,995	2,446,149
その他支出	14,580	14,580	14,580	14,580
計	28,950,925	29,820,549	30,245,527	29,672,334
[参考] (支出 - 収入) (円)	27,964,575	28,923,962	29,321,598	28,736,712
[参考] 維持補修的な工事請負費 (消費的事業) ※H29年度分のみ記載			2,232,360	2,232,360

備考

■ 維持管理経費の推移 (H27~29)



■ 主な改修履歴(投資的事業) ※H29年度分のみ記載

H29: 件名

金額 (円)

上下水道局本庁舎

施設コード 08127
大分類 行政施設
小分類 庁舎・支所等

■ 基本情報

施設名称	上下水道局本庁舎	
所在地	池田町8-11	
所管	局	上下水道局
	課	契約担当課
開設年度	1987年	
所有状況	土地	市保有
	建物	市保有
運営形態	運営 直営	
避難所指定（収容予定人数）	—	
備考		

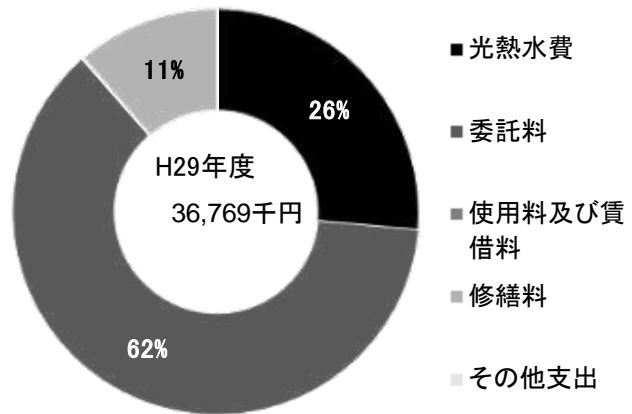


■ 土地・建物情報

敷地面積	1,712.12㎡	
	うち借地面積	0.00㎡
延床面積	4,793.21㎡	
	うち借受面積	0.00㎡
階数※	地上	4 F
	地下	1 F
構造※	鉄骨鉄筋コンクリート造	
建築年月日※	1988年3月15日 築 30 年	
取得価額等	1,253,886,134円	
減価償却累計額	682,363,091円	
有形固定資産減価償却率	54.42%	

※は主たる建物(面積が最大の棟)について

■ 維持管理経費の構成比(H29)

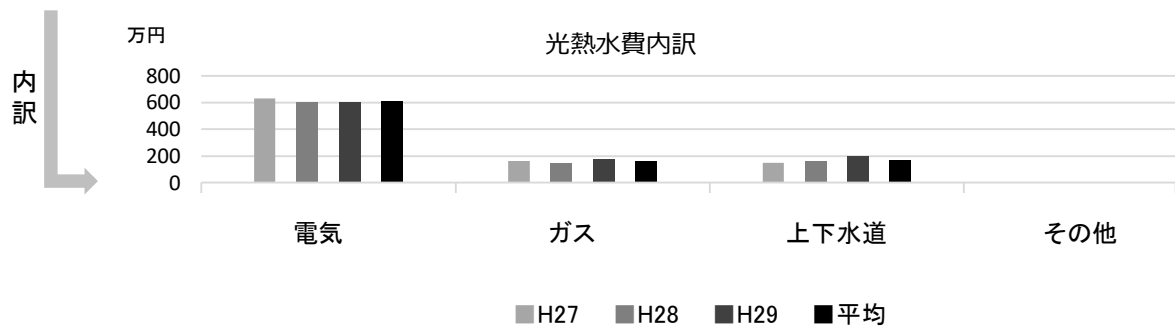
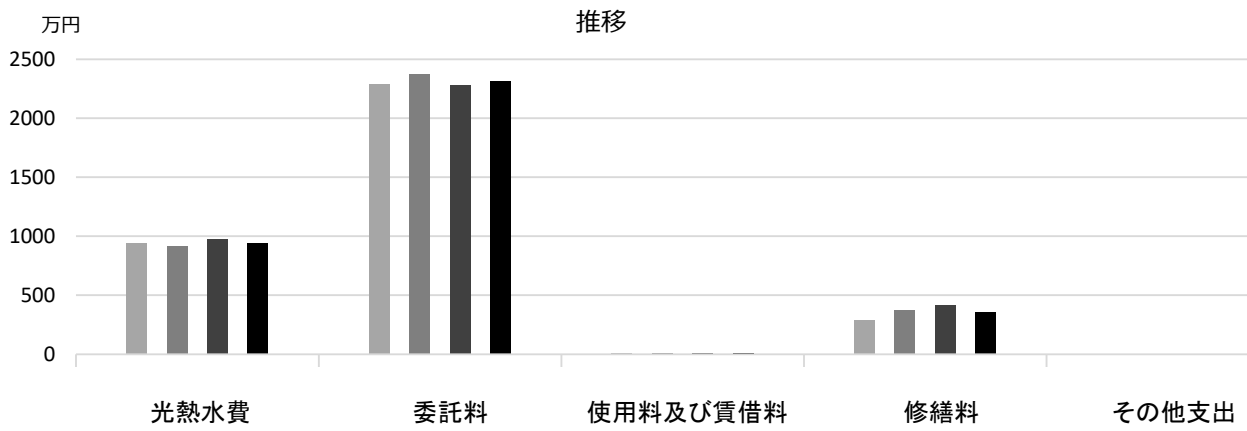


■ 維持管理経費

	H27	H28	H29	H27-29平均
収入（円）				
使用料	14,674	16,245	16,529	15,816
補助金	0	0	0	0
その他収入	138,728	138,213	125,906	134,282
計	153,402	154,458	142,435	150,098
維持管理経費【支出】（円）				
光熱水費				
電気	6,293,374	6,070,806	6,017,702	6,127,294
ガス	1,624,976	1,449,768	1,741,171	1,605,305
上下水道	1,492,776	1,641,728	1,965,629	1,700,044
その他	0	0	0	0
計	9,411,126	9,162,302	9,724,502	9,432,643
委託料	22,890,945	23,745,744	22,837,896	23,158,195
使用料及び賃借料	117,842	117,842	58,771	98,152
修繕料	2,879,604	3,752,136	4,148,107	3,593,282
その他支出	0	0	0	0
計	35,299,517	36,778,024	36,769,276	36,282,272
[参考]（支出－収入）（円）	35,146,115	36,623,566	36,626,841	36,132,174
[参考] 維持補修的な工事請負費（消費的事業）※H29年度分のみ記載			0	0

備考

■ 維持管理経費の推移 (H27~29)



■ 主な改修履歴(投資的事業) ※H29年度分のみ記載

H29 : 件名

金額 (円)

市役所前ビル

施設コード 08128
 大分類 行政施設
 小分類 庁舎・支所等

■ 基本情報

施設名称	市役所前ビル		
所在地	六湛寺町9-8		
所管	局	総務局	
	課	庁舎管理課	
開設年度	2013年		
所有状況	土地	借用	
	建物	借用	
運営形態	運営 直営		
避難所指定 (収容予定人数)	—		
備考	庁舎管理課、市民第1課		

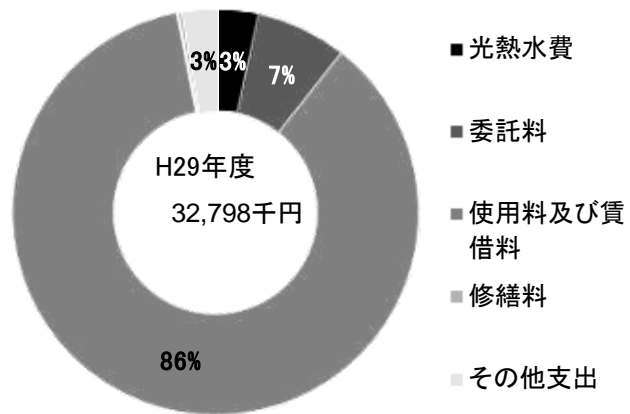


■ 土地・建物情報

敷地面積	—		
	うち借地面積	—	
延床面積	826.96㎡		
	うち借受面積	826.96㎡	
階数※	地上	—	
	地下	—	
構造※	—		
建築年月日※	—		
取得価額等	—		
減価償却累計額	—		
有形固定資産減価償却率	—		

※は主たる建物(面積が最大の棟)について

■ 維持管理経費の構成比(H29)


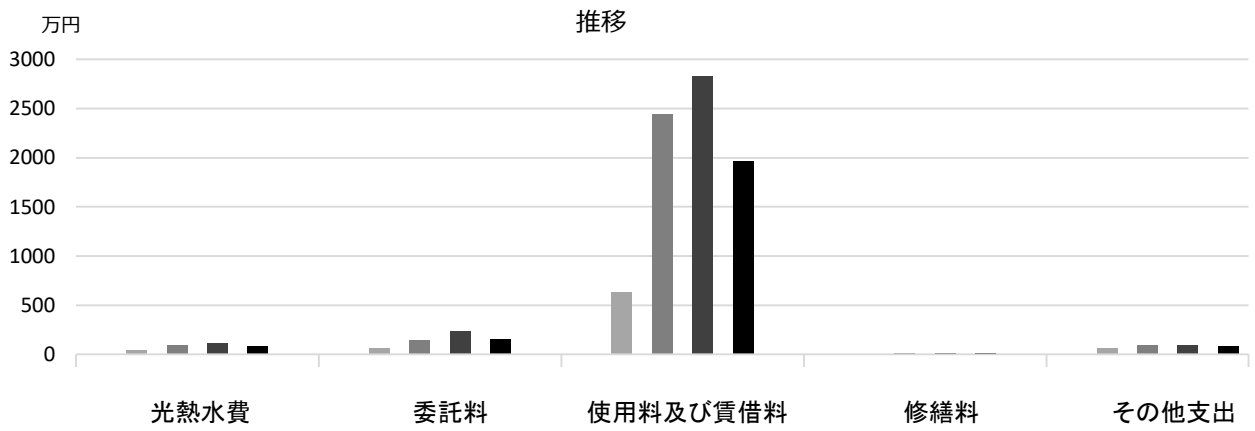


■ 維持管理経費

	H27	H28	H29	H27-29平均
収入 (円)				
使用料	0	0	0	0
補助金	0	0	0	0
その他収入	0	0	0	0
計	0	0	0	0
維持管理経費 [支出] (円)				
光熱水費				
電気	423,631	944,004	1,121,306	829,647
ガス	0	0	0	0
上下水道	0	0	0	0
その他	0	0	0	0
計	423,631	944,004	1,121,306	829,647
委託料	651,968	1,455,158	2,377,450	1,494,859
使用料及び賃借料	6,330,547	24,395,352	28,298,112	19,674,670
修繕料	0	89,100	123,120	70,740
その他支出	585,440	878,160	878,160	780,587
計	7,991,586	27,761,774	32,798,148	22,850,503
[参考] (支出 - 収入) (円)	7,991,586	27,761,774	32,798,148	22,850,503
[参考] 維持補修的な工事請負費 (消費的事業) ※H29年度分のみ記載			2,009,004	2,009,004

備考

■ 維持管理経費の推移 (H27~29)



■ 主な改修履歴(投資的事業) ※H29年度分のみ記載

H29 : 件名

金額 (円)

フレンテ東館事務所

施設コード 08129
 大分類 行政施設
 小分類 庁舎・支所等

■ 基本情報

施設名称	フレンテ東館事務所	
所在地	池田町11-1	
所管 局	総務局	
課	庁舎管理課	
開設年度	2016年	
所有状況 土地	市保有	
建物	市保有	
運営形態 運営	直営	
避難所指定 (収容予定人数)	—	
備考	フレンテ西宮4階 秘書課、生涯学習推進課執務室	

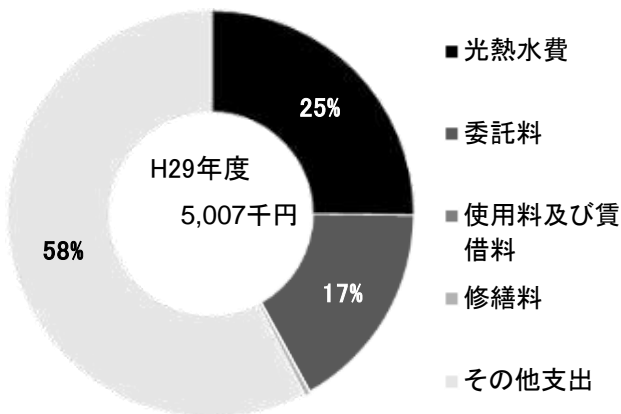


■ 土地・建物情報

敷地面積	74.72㎡
うち借地面積	0.00㎡
延床面積	258.89㎡
うち借受面積	0.00㎡
階数※ 地上	6 F
地下	1 F
構造※	鉄骨鉄筋コンクリート造
建築年月日※	1994年3月10日 築 24 年
取得価額等	23,111,160円
減価償却累計額	1,248,002円
有形固定資産減価償却率	5.40%

※は主たる建物(面積が最大の棟)について

■ 維持管理経費の構成比(H29)


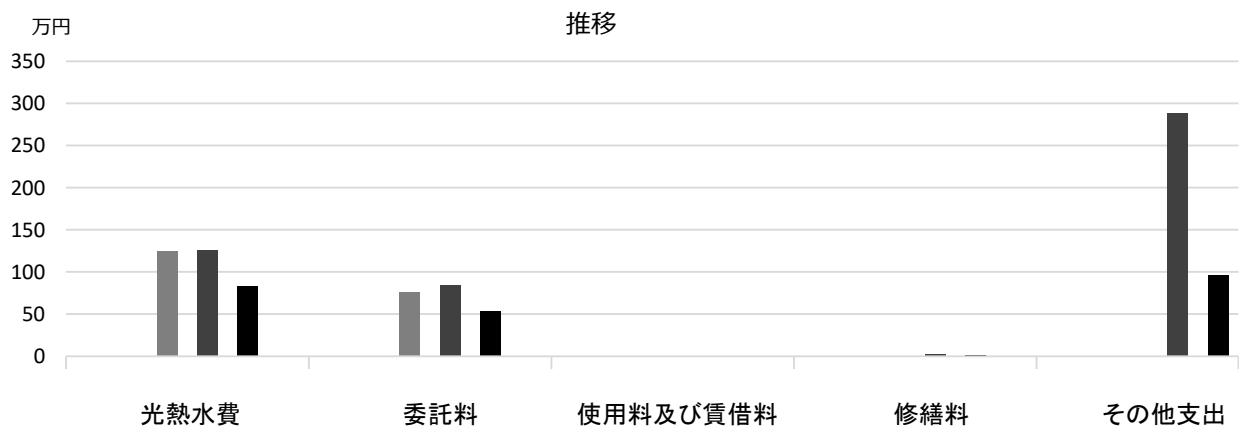


■ 維持管理経費

	H27	H28	H29	H27-29平均
収入 (円)				
使用料	0	0	0	0
補助金	0	0	0	0
その他収入	0	0	0	0
計	0	0	0	0
維持管理経費 [支出] (円)				
光熱水費				
電気	0	984,216	951,237	645,151
ガス	0	131,252	158,963	96,738
上下水道	0	133,830	149,564	94,465
その他	0	0	0	0
計	0	1,249,298	1,259,764	836,354
委託料	0	758,000	843,000	533,667
使用料及び賃借料	0	0	0	0
修繕料	0	0	24,300	8,100
その他支出	0	0	2,880,164	960,055
計	0	2,007,298	5,007,228	2,338,175
[参考] (支出 - 収入) (円)	0	2,007,298	5,007,228	2,338,175
[参考] 維持補修的な工事請負費 (消費的事業) ※H29年度分のみ記載			0	0

備考

■ 維持管理経費の推移 (H27~29)



■ 主な改修履歴(投資的事業) ※H29年度分のみ記載

H29 : 件名

金額 (円)

生涯学習推進課学習室

施設コード 08130
 大分類 行政施設
 小分類 庁舎・支所等

■ 基本情報

施設名称	生涯学習推進課学習室		
所在地	池田町11-1		
所管	局	産業文化局	
	課	生涯学習推進課	
開設年度	2016年		
所有状況	土地	市保有	
	建物	市保有	
運営形態	運営 直営		
避難所指定 (収容予定人数)	—		
備考	フレンテ西宮 4階		

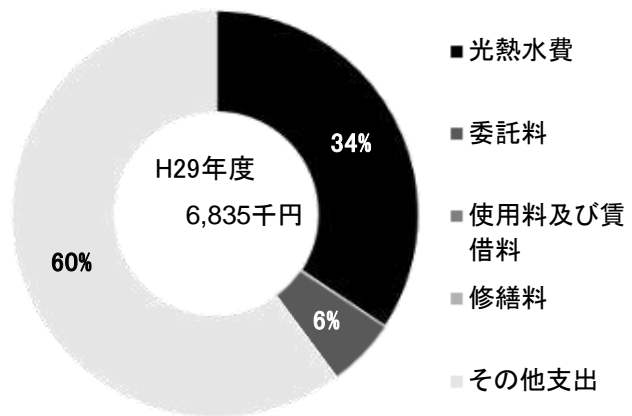


■ 土地・建物情報

敷地面積	107.66㎡		
	うち借地面積	0.00㎡	
延床面積	373.00㎡		
	うち借受面積	0.00㎡	
階数※	地上	6 F	
	地下	1 F	
構造※	鉄骨鉄筋コンクリート造		
建築年月日※	1994年3月10日 築 24年		
取得価額等	36,940,773円		
減価償却累計額	2,038,519円		
有形固定資産減価償却率	5.52%		

※は主たる建物(面積が最大の棟)について

■ 維持管理経費の構成比(H29)



■ 維持管理経費

	H27	H28	H29	H27-29平均
収入 (円)				
使用料	—	0	0	0
補助金	—	0	0	0
その他収入	—	0	0	0
計	—	0	0	0
維持管理経費 [支出] (円)				
光熱水費				
電気	—	1,687,126	1,635,641	1,661,384
ガス	—	292,823	354,647	323,735
上下水道	—	351,303	358,120	354,712
その他	—	0	0	0
計	—	2,331,252	2,348,408	2,339,830
委託料	—	0	382,968	191,484
使用料及び賃借料	—	0	0	0
修繕料	—	265,680	0	132,840
その他支出	—	4,110,296	4,103,556	4,106,926
計	—	6,707,228	6,834,932	6,771,080
[参考] (支出 - 収入) (円)	—	6,707,228	6,834,932	6,771,080
[参考] 維持補修的な工事請負費 (消費的事業) ※H29年度分のみ記載	—	—	0	0

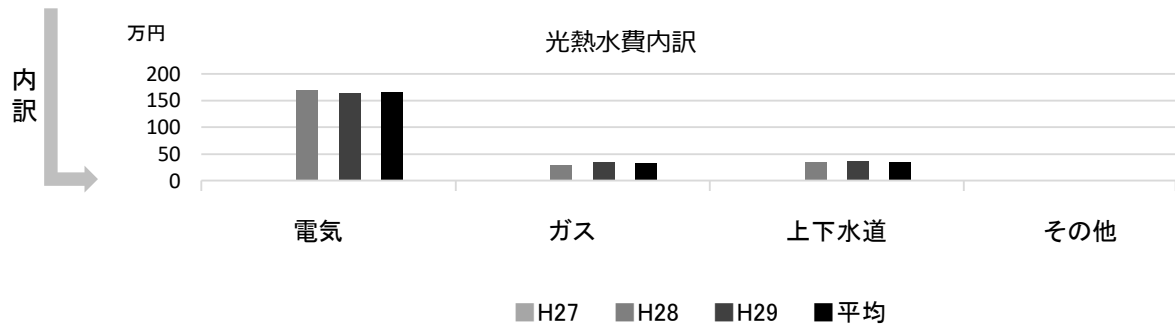
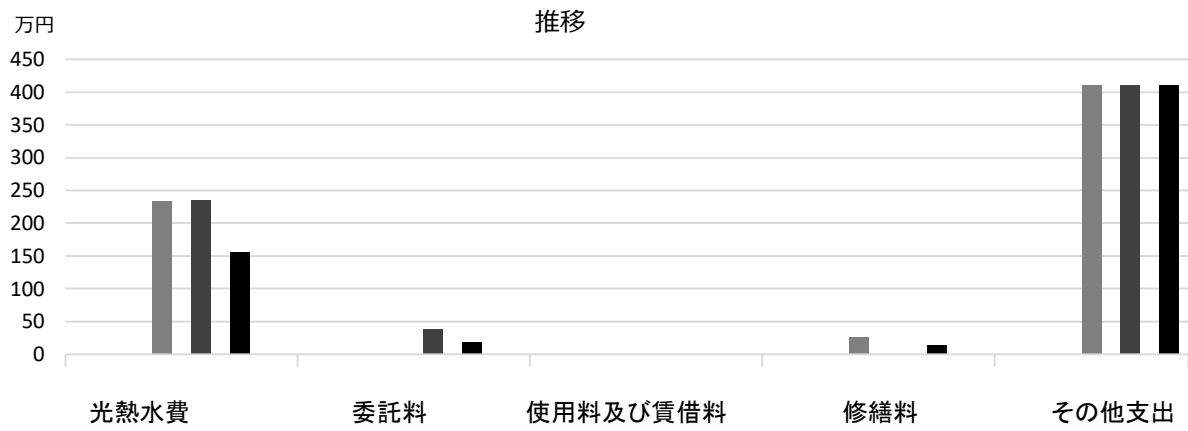
備考

■ 利用状況

	H27	H28	H29	H27-29平均
延べ利用者数 (人)	—	18,781	18,485	18,633

(平成30年3月31日時点)

■ 維持管理経費の推移 (H27~29)



■ 主な改修履歴(投資的事業) ※H29年度分のみ記載

H29 : 件名

金額 (円)

西宮市消防局

施設コード 08201
大分類 行政施設
小分類 消防施設

■ 基本情報

施設名称	西宮市消防局
所在地	池田町13-3
所管 局	消防局
課	消防局企画課
開設年度	1947年
所有状況 土地	市保有
建物	市保有
運営形態	運営 直営
避難所指定 (収容予定人数)	—
備考	西宮市応急診療所併設

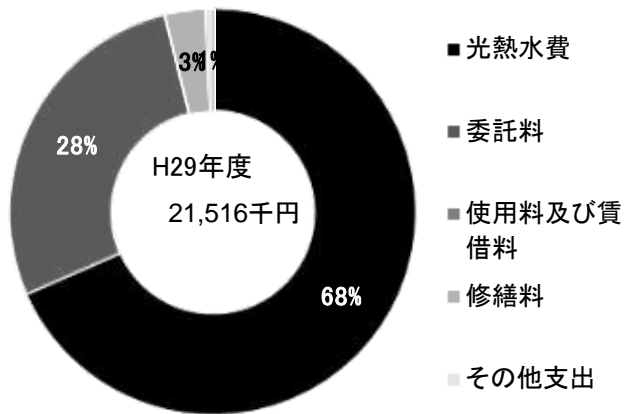


■ 土地・建物情報

敷地面積	2,513.71㎡
うち借地面積	0.00㎡
延床面積	2,433.06㎡
うち借受面積	0.00㎡
階数※ 地上	6 F
地下	—
構造※	鉄筋コンクリート造
建築年月日※	1996年3月29日
	築 22 年
取得価額等	1,183,199,505円
減価償却累計額	500,166,944円
有形固定資産減価償却率	42.27%

※は主たる建物(面積が最大の棟)について

■ 維持管理経費の構成比(H29)




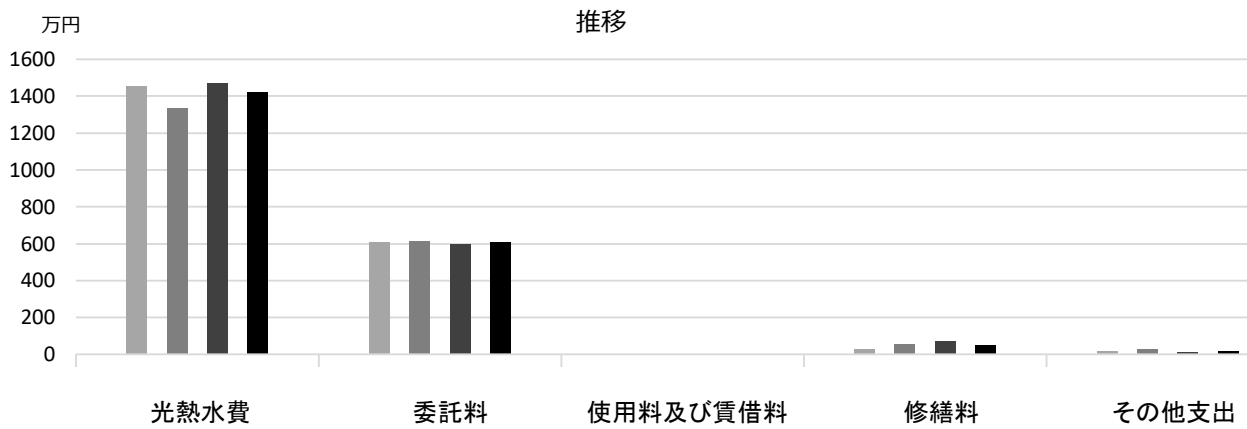
■ 維持管理経費

	H27	H28	H29	H27-29平均
収入 (円)				
使用料	0	0	0	0
補助金	0	0	0	0
その他収入	168,521	114,958	119,473	134,317
計	168,521	114,958	119,473	134,317
維持管理経費 [支出] (円)				
光熱水費				
電気	11,895,791	10,603,293	11,886,897	11,461,994
ガス	1,577,196	1,471,167	1,713,668	1,587,344
上下水道	1,081,997	1,299,917	1,122,917	1,168,277
その他	0	0	0	0
計	14,554,984	13,374,377	14,723,482	14,217,614
委託料	6,093,335	6,115,745	5,967,098	6,058,726
使用料及び賃借料	0	0	0	0
修繕料	281,988	548,030	690,389	506,802
その他支出	188,128	261,287	135,396	194,937
計	21,118,435	20,299,439	21,516,365	20,978,080
[参考] (支出 - 収入) (円)	20,949,914	20,184,481	21,396,892	20,843,762
[参考] 維持補修的な工事請負費 (消費的事業) ※H29年度分のみ記載			1,856,250	1,856,250

備考

光熱水費は西宮市応急診療所を含む

■ 維持管理経費の推移 (H27~29)



■ 主な改修履歴(投資的事業) ※H29年度分のみ記載

H29 : 件名	金額 (円)
空調設備改修工事	9,853,057

西宮消防署

施設コード 08202
大分類 行政施設
小分類 消防施設

■ 基本情報

施設名称	西宮消防署	
所在地	津門大塚町1-38	
所管	局	消防局
	課	消防局企画課
開設年度	1947年	
所有状況	土地	市保有
	建物	市保有
運営形態	運営 直営	
避難所指定 (収容予定人数)	—	
備考		

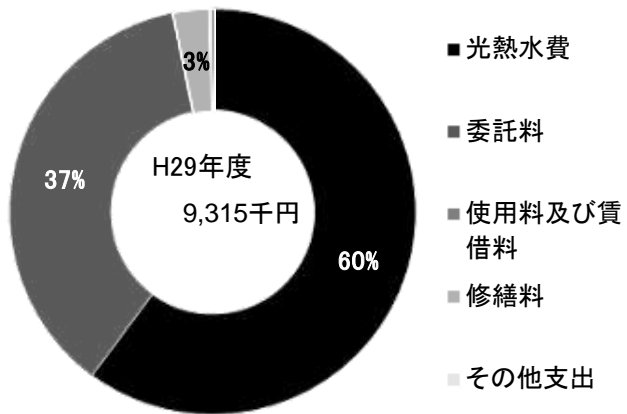


■ 土地・建物情報

敷地面積	1,450.31㎡	
	うち借地面積	0.00㎡
延床面積	2,024.94㎡	
	うち借受面積	0.00㎡
階数※	地上	3 F
	地下	1 F
構造※	鉄筋コンクリート造	
建築年月日※	1966年1月22日	
	築 52 年	
取得価額等	565,206,168円	
減価償却累計額	532,052,841円	
有形固定資産減価償却率	94.13%	

※は主たる建物(面積が最大の棟)について

■ 維持管理経費の構成比(H29)

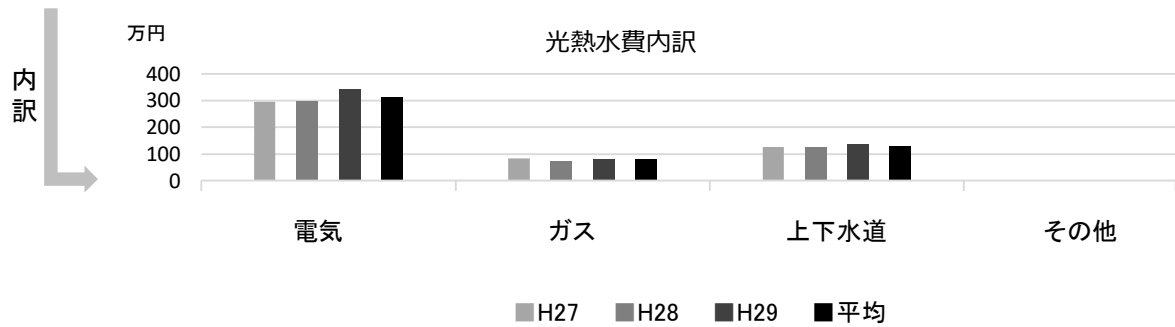
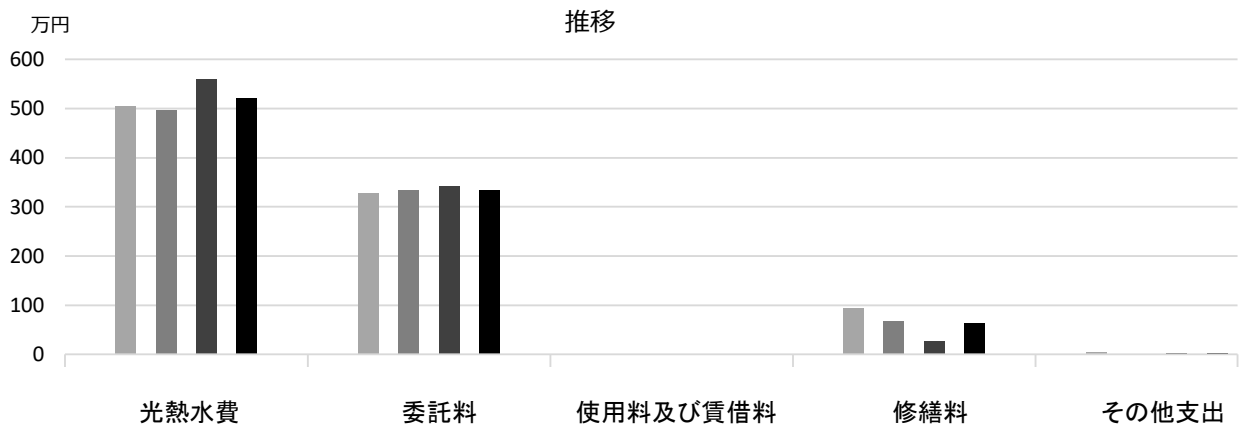


■ 維持管理経費

	H27	H28	H29	H27-29平均
収入 (円)				
使用料	0	0	0	0
補助金	0	0	0	0
その他収入	170,313	173,209	162,324	168,615
計	170,313	173,209	162,324	168,615
維持管理経費 [支出] (円)				
光熱水費				
電気	2,960,924	2,987,564	3,424,113	3,124,200
ガス	829,403	723,564	816,038	789,668
上下水道	1,252,559	1,248,025	1,364,734	1,288,439
その他	0	0	0	0
計	5,042,886	4,959,153	5,604,885	5,202,308
委託料	3,273,239	3,338,698	3,412,579	3,341,505
使用料及び賃借料	0	0	0	0
修繕料	942,154	665,388	264,146	623,896
その他支出	52,007	685	33,033	28,575
計	9,310,286	8,963,924	9,314,643	9,196,284
[参考] (支出 - 収入) (円)	9,139,973	8,790,715	9,152,319	9,027,669
[参考] 維持補修的な工事請負費 (消費的事業) ※H29年度分のみ記載			759,780	759,780

備考

■ 維持管理経費の推移 (H27~29)



■ 主な改修履歴(投資的事業) ※H29年度分のみ記載

H29 : 件名

金額 (円)

西宮消防署北夙川分署

施設コード 08203
大分類 行政施設
小分類 消防施設

■ 基本情報

施設名称	西宮消防署北夙川分署	
所在地	松風町4-4	
所管 局	消防局	
課	消防局企画課	
開設年度	1959年	
所有状況 土地	市保有	
建物	市保有	
運営形態 運営	直営	
避難所指定 (収容予定人数)	—	
備考		

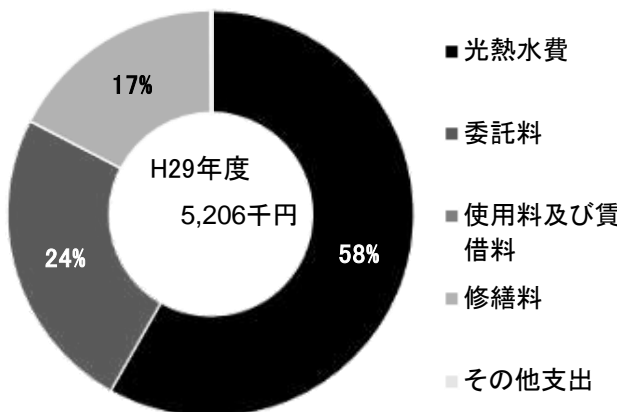


■ 土地・建物情報

敷地面積	807.89㎡
うち借地面積	0.00㎡
延床面積	613.51㎡
うち借受面積	0.00㎡
階数※ 地上	2 F
地下	—
構造※	鉄筋コンクリート造
建築年月日※	1984年3月27日
	築 34 年
取得価額等	179,487,873円
減価償却累計額	123,286,812円
有形固定資産減価償却率	68.69%

※は主たる建物(面積が最大の棟)について

■ 維持管理経費の構成比(H29)


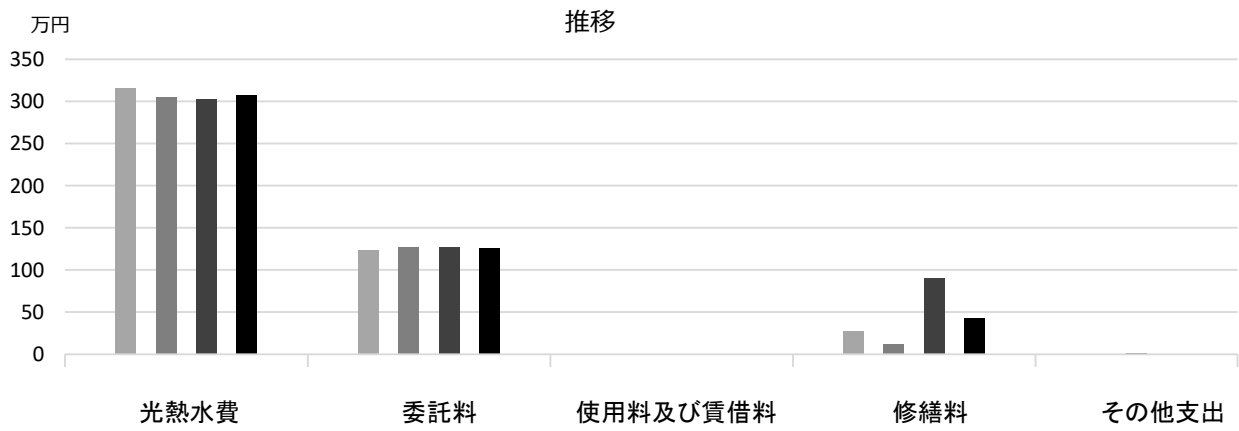


■ 維持管理経費

	H27	H28	H29	H27-29平均
収入 (円)				
使用料	0	0	0	0
補助金	0	0	0	0
その他収入	108,110	89,236	80,380	92,575
計	108,110	89,236	80,380	92,575
維持管理経費 [支出] (円)				
光熱水費				
電気	2,152,945	2,180,158	2,194,066	2,175,723
ガス	409,914	293,489	312,762	338,722
上下水道	591,360	572,437	525,047	562,948
その他	0	0	0	0
計	3,154,219	3,046,084	3,031,875	3,077,393
委託料	1,237,680	1,268,719	1,269,336	1,258,578
使用料及び賃借料	0	0	0	0
修繕料	272,635	120,312	900,016	430,988
その他支出	2,189	10,460	4,968	5,872
計	4,666,723	4,445,575	5,206,195	4,772,831
[参考] (支出 - 収入) (円)	4,558,613	4,356,339	5,125,815	4,680,256
[参考] 維持補修的な工事請負費 (消費的事業) ※H29年度分のみ記載			0	0

備考

■ 維持管理経費の推移 (H27~29)



■ 主な改修履歴(投資的事業) ※H29年度分のみ記載

H29: 件名

金額 (円)

鳴尾消防署

施設コード 08204
大分類 行政施設
小分類 消防施設

■ 基本情報

施設名称	鳴尾消防署		
所在地	古川町2-12		
所管 局	消防局		
課	消防局企画課		
開設年度	1947年		
所有状況 土地	市保有		
建物	市保有		
運営形態 運営	直営		
避難所指定 (収容予定人数)	—		
備考			

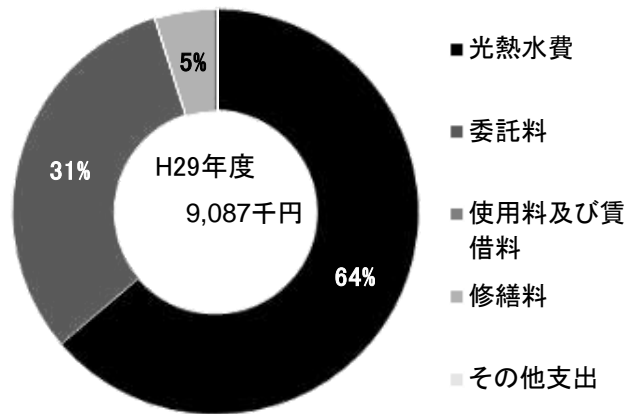


■ 土地・建物情報

敷地面積	1,292.81㎡
うち借地面積	0.00㎡
延床面積	1,207.17㎡
うち借受面積	0.00㎡
階数※ 地上	2 F
地下	—
構造※	鉄筋コンクリート造
建築年月日※	1980年3月31日
	築 38 年
取得価額等	355,076,225円
減価償却累計額	190,482,025円
有形固定資産減価償却率	53.65%

※は主たる建物(面積が最大の棟)について

■ 維持管理経費の構成比(H29)


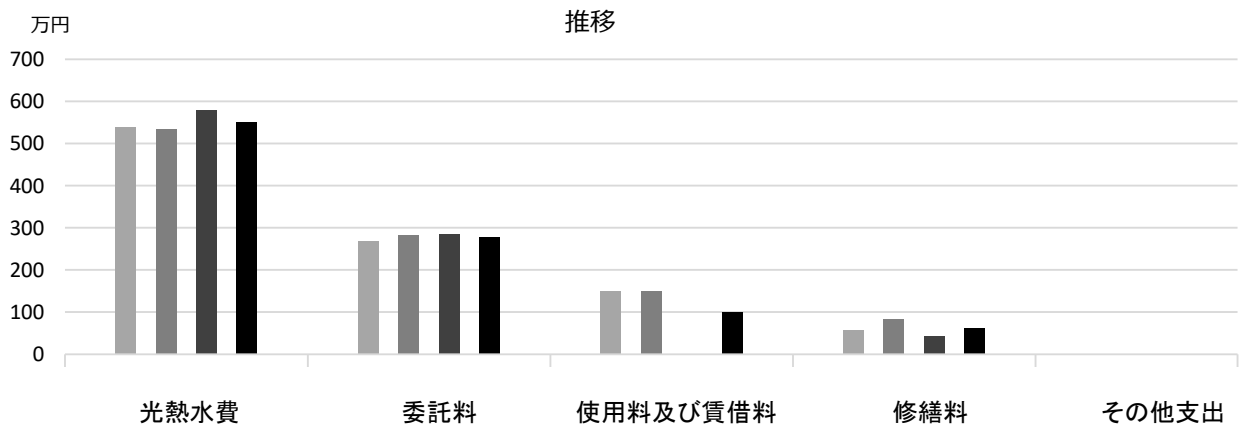


■ 維持管理経費

	H27	H28	H29	H27-29平均
収入 (円)				
使用料	0	0	0	0
補助金	0	0	0	0
その他収入	200,745	215,662	203,871	206,759
計	200,745	215,662	203,871	206,759
維持管理経費 [支出] (円)				
光熱水費				
電気	3,822,010	3,770,544	4,082,348	3,891,634
ガス	608,078	517,472	571,556	565,702
上下水道	950,167	1,055,690	1,143,006	1,049,621
その他	0	0	0	0
計	5,380,255	5,343,706	5,796,910	5,506,957
委託料	2,675,029	2,828,926	2,848,223	2,784,059
使用料及び賃借料	1,506,960	1,506,960	0	1,004,640
修繕料	574,084	842,132	442,044	619,420
その他支出	7,040	0	0	2,347
計	10,143,368	10,521,724	9,087,177	9,917,423
[参考] (支出 - 収入) (円)	9,942,623	10,306,062	8,883,306	9,710,664
[参考] 維持補修的な工事請負費 (消費的事業) ※H29年度分のみ記載			0	0

備考

■ 維持管理経費の推移 (H27~29)



■ 主な改修履歴(投資的事業) ※H29年度分のみ記載

H29 : 件名	金額 (円)
屋上防水他改修工事	12,666,839

鳴尾消防署浜分署

施設コード 08205
 大分類 行政施設
 小分類 消防施設

■ 基本情報

施設名称	鳴尾消防署浜分署	
所在地	西宮浜3丁目5	
所管	局	消防局
	課	消防局企画課
開設年度	1999年	
所有状況	土地	市保有
	建物	市保有
運営形態	運営 直営	
避難所指定 (収容予定人数)	—	
備考		

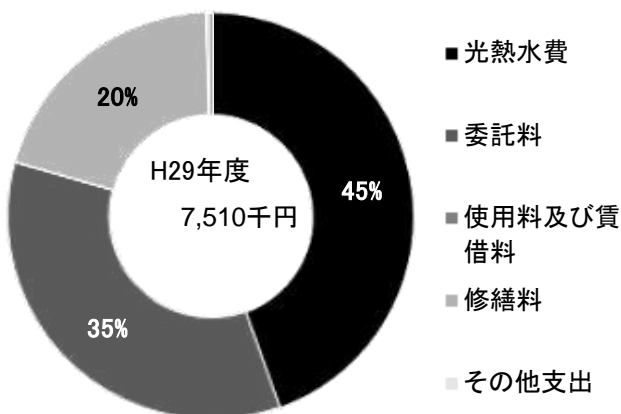


■ 土地・建物情報

敷地面積	1,054.06㎡	
	うち借地面積	0.00㎡
延床面積	1,074.07㎡	
	うち借受面積	0.00㎡
階数※	地上	3 F
	地下	—
構造※	鉄骨造	
建築年月日※	1999年10月15日 築 18年	
取得価額等	419,908,673円	
減価償却累計額	188,988,586円	
有形固定資産減価償却率	45.01%	

※は主たる建物(面積が最大の棟)について

■ 維持管理経費の構成比(H29)

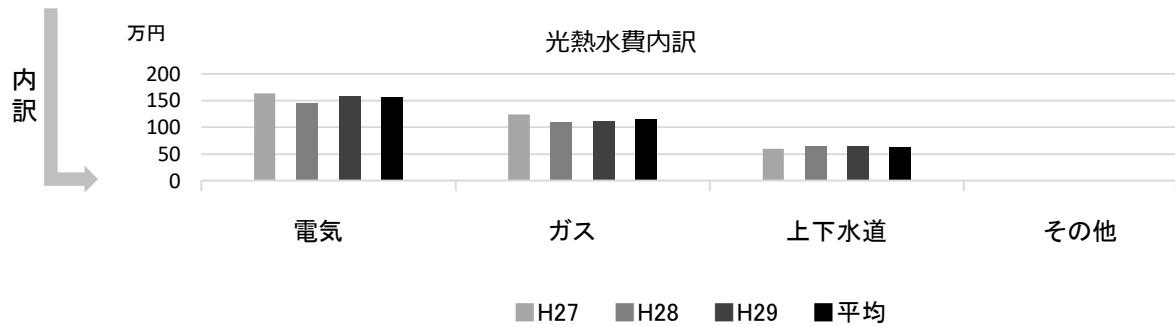
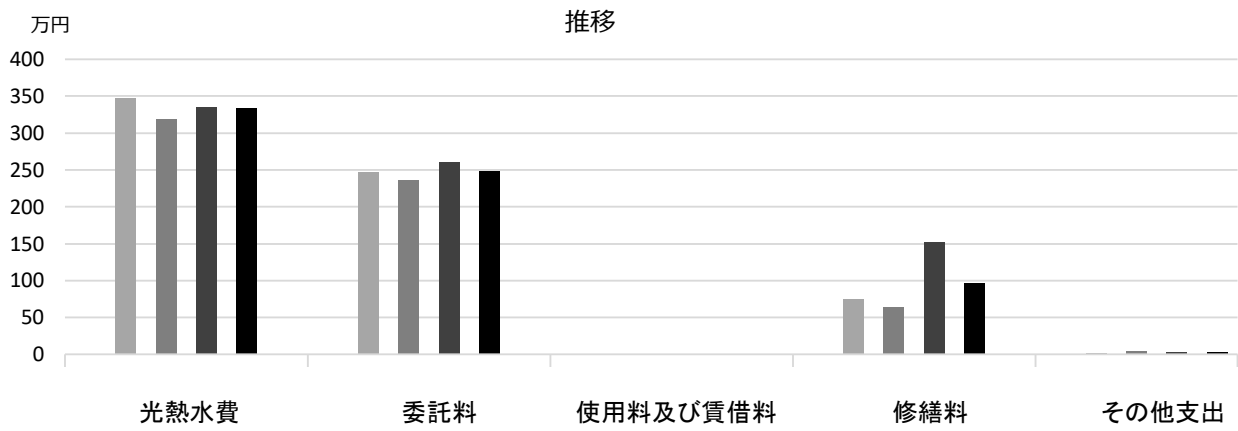


■ 維持管理経費

	H27	H28	H29	H27-29平均
収入 (円)				
使用料	0	0	0	0
補助金	0	0	0	0
その他収入	93,649	93,027	90,133	92,270
計	93,649	93,027	90,133	92,270
維持管理経費 [支出] (円)				
光熱水費				
電気	1,630,304	1,457,886	1,589,215	1,559,135
ガス	1,239,816	1,091,901	1,116,146	1,149,288
上下水道	601,510	640,257	641,432	627,733
その他	0	0	0	0
計	3,471,630	3,190,044	3,346,793	3,336,156
委託料	2,466,821	2,363,580	2,610,440	2,480,280
使用料及び賃借料	0	0	0	0
修繕料	749,401	633,312	1,517,724	966,812
その他支出	9,720	38,448	35,206	27,791
計	6,697,572	6,225,384	7,510,163	6,811,040
[参考] (支出 - 収入) (円)	6,603,923	6,132,357	7,420,030	6,718,770
[参考] 維持補修的な工事請負費 (消費的事業) ※H29年度分のみ記載			105,840	105,840

備考

■ 維持管理経費の推移 (H27~29)



■ 主な改修履歴(投資的事業) ※H29年度分のみ記載

H29: 件名	金額 (円)
外壁他改修工事	55,182,193

瓦木消防署

施設コード 08206
大分類 行政施設
小分類 消防施設

■ 基本情報

施設名称	瓦木消防署		
所在地	高木東町15-11		
所管	局	消防局	
	課	消防局企画課	
開設年度	1967年		
所有状況	土地	市保有	
	建物	市保有	
運営形態	運営 直営		
避難所指定 (収容予定人数)	—		
備考	高木公民館併設		

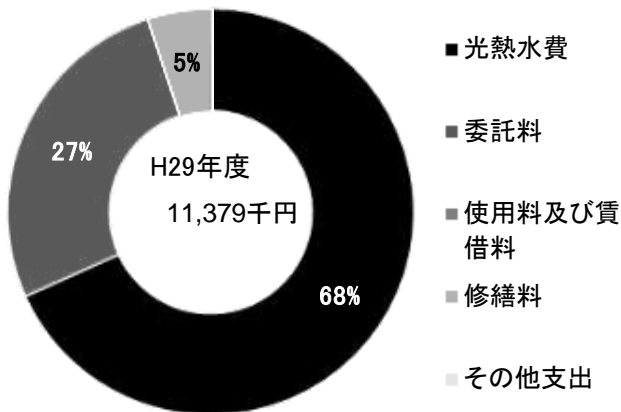


■ 土地・建物情報

敷地面積	1,601.01㎡		
	うち借地面積	0.00㎡	
延床面積	1,341.61㎡		
	うち借受面積	0.00㎡	
階数※	地上	3 F	
	地下	—	
構造※	鉄筋コンクリート造		
建築年月日※	1988年9月7日 築 29 年		
取得価額等	433,236,499円		
減価償却累計額	250,192,486円		
有形固定資産減価償却率	57.75%		

※は主たる建物(面積が最大の棟)について

■ 維持管理経費の構成比(H29)

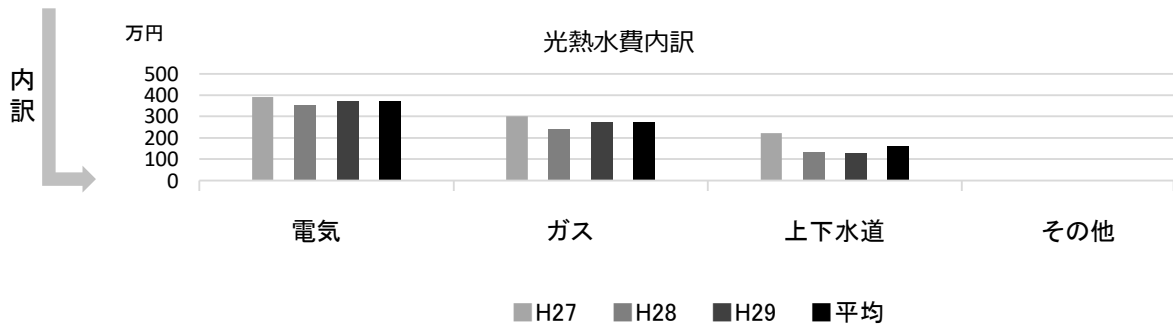
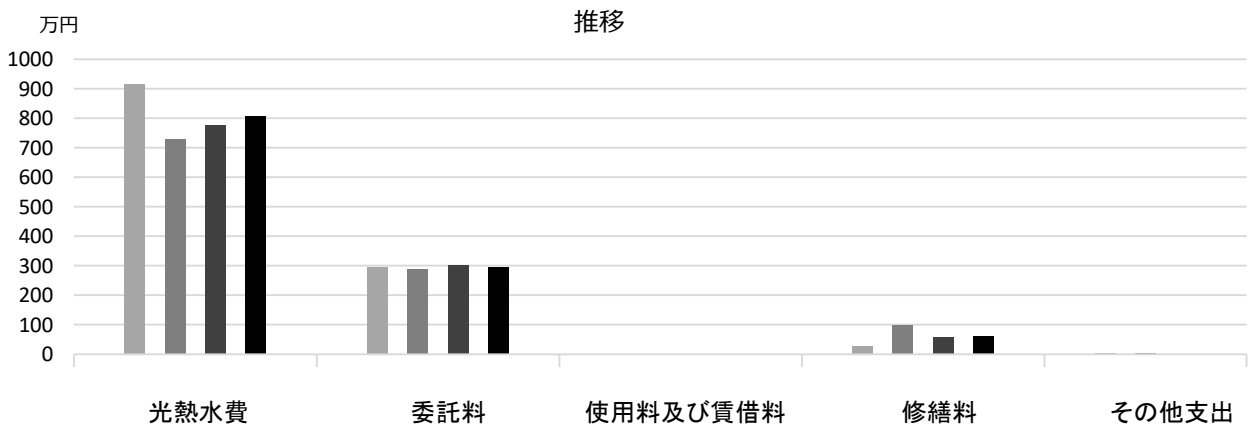


■ 維持管理経費

	H27	H28	H29	H27-29平均
収入 (円)				
使用料	0	0	0	0
補助金	0	0	0	0
その他収入	91,403	94,732	99,557	95,231
計	91,403	94,732	99,557	95,231
維持管理経費 [支出] (円)				
光熱水費				
電気	3,908,455	3,544,948	3,738,440	3,730,614
ガス	3,017,156	2,398,742	2,739,939	2,718,612
上下水道	2,235,528	1,350,142	1,289,601	1,625,090
その他	0	0	0	0
計	9,161,139	7,293,832	7,767,980	8,074,317
委託料	2,970,095	2,879,364	3,036,095	2,961,851
使用料及び賃借料	0	0	0	0
修繕料	267,862	1,003,277	564,925	612,021
その他支出	21,981	22,540	9,720	18,080
計	12,421,077	11,199,013	11,378,720	11,666,270
[参考] (支出 - 収入) (円)	12,329,674	11,104,281	11,279,163	11,571,039
[参考] 維持補修的な工事請負費 (消費的事業) ※H29年度分のみ記載			2,407,860	2,407,860

備考

■ 維持管理経費の推移 (H27~29)



■ 主な改修履歴(投資的事業) ※H29年度分のみ記載

H29 : 件名	金額 (円)
受変電設備改修工事	5,369,328

瓦木消防署甲東分署

施設コード 08207
大分類 行政施設
小分類 消防施設

■ 基本情報

施設名称	瓦木消防署甲東分署	
所在地	上ヶ原一番町1-64	
所管	局	消防局
	課	消防局企画課
開設年度	1957年	
所有状況	土地	市保有
	建物	市保有
運営形態	運営 直営	
避難所指定 (収容予定人数)	—	
備考		

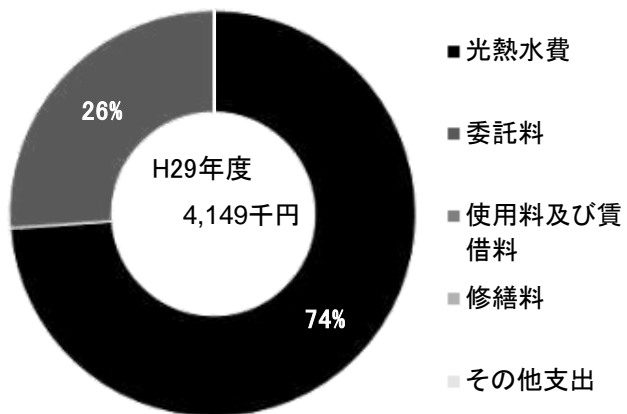


■ 土地・建物情報

敷地面積	1,308.31㎡
うち借地面積	0.00㎡
延床面積	1,298.08㎡
うち借受面積	0.00㎡
階数※	地上 3 F
	地下 —
構造※	鉄骨造
建築年月日※	2018年1月11日
	—
取得価額等	681,695,120円
減価償却累計額	108,249,616円
有形固定資産減価償却率	15.88%

※は主たる建物(面積が最大の棟)について

■ 維持管理経費の構成比(H29)


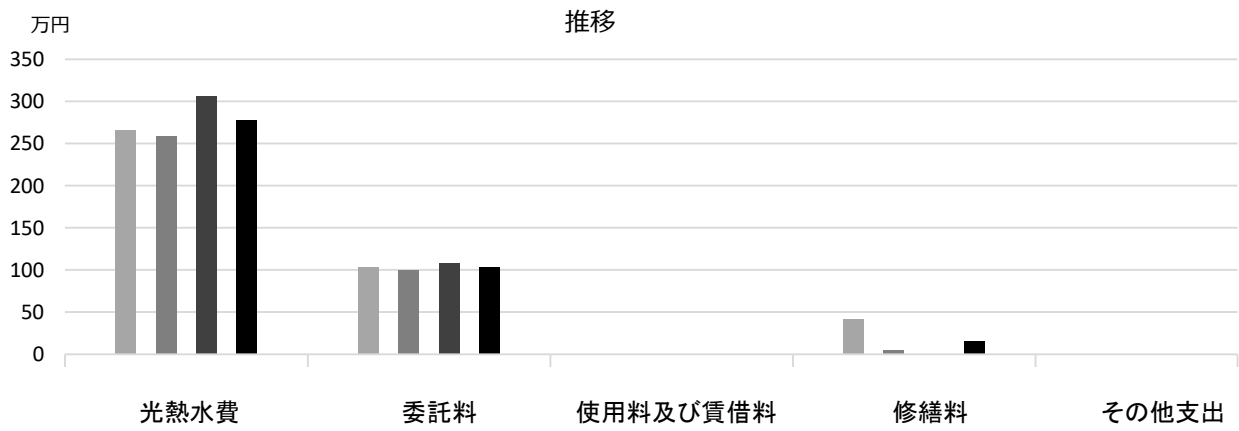


■ 維持管理経費

	H27	H28	H29	H27-29平均
収入 (円)				
使用料	0	0	0	0
補助金	0	0	0	0
その他収入	69,357	63,606	63,239	65,401
計	69,357	63,606	63,239	65,401
維持管理経費 [支出] (円)				
光熱水費				
電気	1,850,904	1,865,235	2,315,206	2,010,448
ガス	344,693	250,410	258,279	284,461
上下水道	469,073	475,052	493,301	479,142
その他	0	0	0	0
計	2,664,670	2,590,697	3,066,786	2,774,051
委託料	1,031,187	1,001,781	1,081,792	1,038,253
使用料及び賃借料	0	0	0	0
修繕料	413,640	53,773	0	155,804
その他支出	2,805	0	0	935
計	4,112,302	3,646,251	4,148,578	3,969,044
[参考] (支出 - 収入) (円)	4,042,945	3,582,645	4,085,339	3,903,643
[参考] 維持補修的な工事請負費 (消費的事業) ※H29年度分のみ記載			0	0

備考

■ 維持管理経費の推移 (H27~29)



■ 主な改修履歴(投資的事業) ※H29年度分のみ記載

H29: 件名

金額 (円)

北消防署

施設コード 08208
大分類 行政施設
小分類 消防施設

■ 基本情報

施設名称	北消防署		
所在地	名塩新町7-1		
所管	局	消防局	
	課	消防局企画課	
開設年度	1971年		
所有状況	土地	市保有	
	建物	市保有	
運営形態	運営	直営	
避難所指定(収容予定人数)	—		
備考			

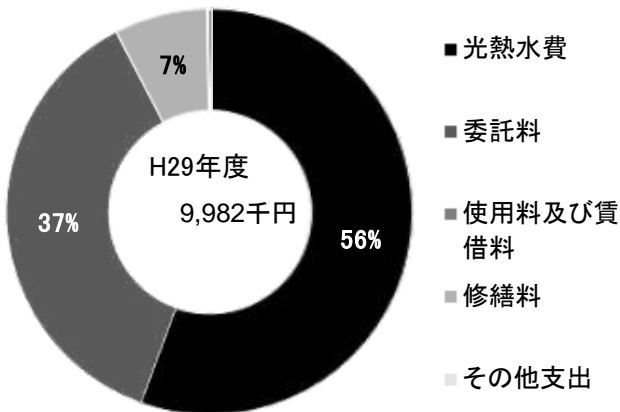


■ 土地・建物情報

敷地面積	1,959.38㎡	
	うち借地面積	0.00㎡
延床面積	2,105.45㎡	
	うち借受面積	0.00㎡
階数※	地上	5 F
	地下	—
構造※	鉄筋コンクリート造	
建築年月日※	1991年3月25日	
	築 27 年	
取得価額等	671,879,553円	
減価償却累計額	359,050,437円	
有形固定資産減価償却率	53.44%	

※は主たる建物(面積が最大の棟)について

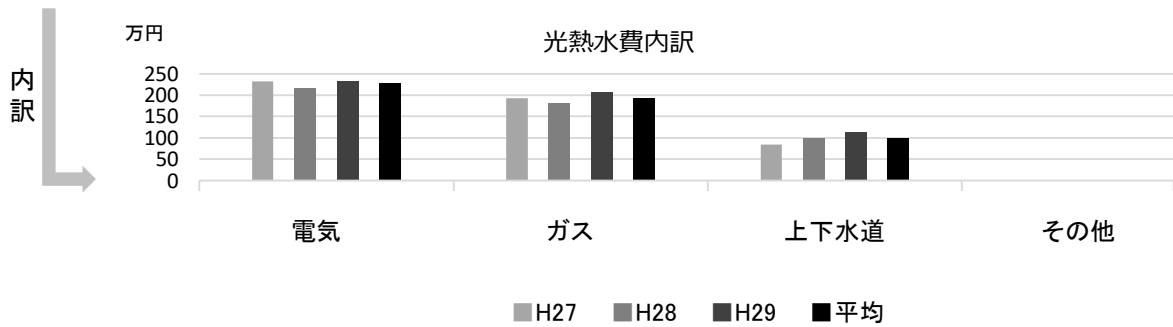
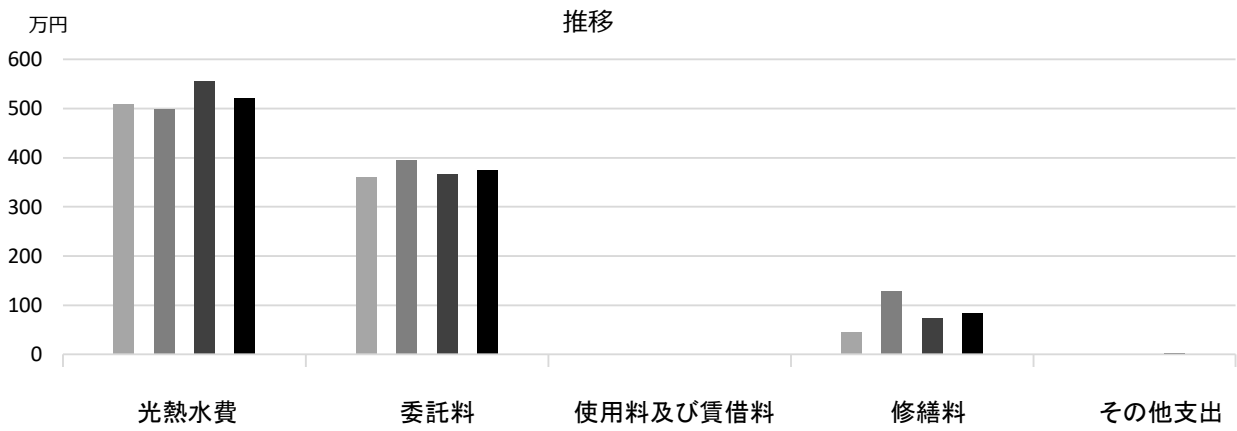
■ 維持管理経費の構成比(H29)



■ 維持管理経費		H27	H28	H29	H27-29平均
収入(円)	使用料	0	0	0	0
	補助金	0	0	0	0
	その他収入	122,248	118,355	127,516	122,706
	計	122,248	118,355	127,516	122,706
維持管理経費【支出】(円)					
	光熱水費				
	電気	2,321,280	2,172,108	2,335,931	2,276,440
	ガス	1,925,586	1,819,812	2,069,083	1,938,160
	上下水道	845,092	987,258	1,142,934	991,761
	その他	0	0	0	0
	計	5,091,958	4,979,178	5,547,948	5,206,361
	委託料	3,604,495	3,947,866	3,671,063	3,741,141
	使用料及び賃借料	0	0	0	0
	修繕料	454,032	1,288,324	737,346	826,567
	その他支出	2,583	5,076	25,358	11,006
	計	9,153,068	10,220,444	9,981,715	9,785,076
[参考]	(支出-収入)(円)	9,030,820	10,102,089	9,854,199	9,662,369
[参考]	維持補修的な工事請負費(消費的事業)※H29年度分のみ記載			9,865,318	9,865,318

備考

■ 維持管理経費の推移 (H27~29)



■ 主な改修履歴(投資的事業) ※H29年度分のみ記載

H29 : 件名

金額 (円)

北消防署山口分署

施設コード 08209
 大分類 行政施設
 小分類 消防施設

■ 基本情報

施設名称	北消防署山口分署		
所在地	山口町下山口4丁目1-20		
所管	局	消防局	
	課	消防局企画課	
開設年度	1985年		
所有状況	土地	市保有	
	建物	市保有	
運営形態	運営 直営		
避難所指定 (収容予定人数)	—		
備考			

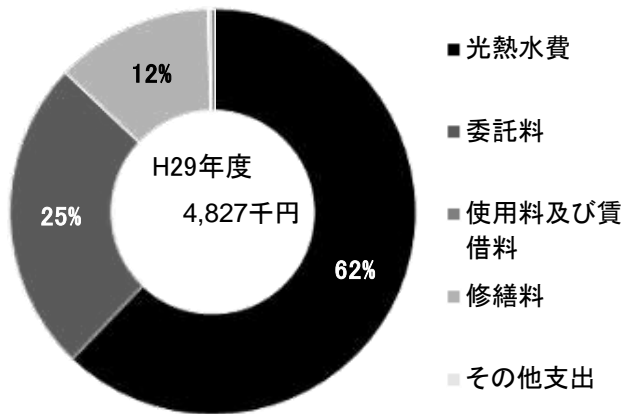


■ 土地・建物情報

敷地面積	1,027.24㎡	
	うち借地面積	0.00㎡
延床面積	537.48㎡	
	うち借受面積	0.00㎡
階数※	地上	2 F
	地下	—
構造※	鉄筋コンクリート造	
建築年月日※	1985年3月18日 築 33 年	
取得価額等	166,203,146円	
減価償却累計額	105,302,847円	
有形固定資産減価償却率	63.36%	

※は主たる建物(面積が最大の棟)について

■ 維持管理経費の構成比(H29)

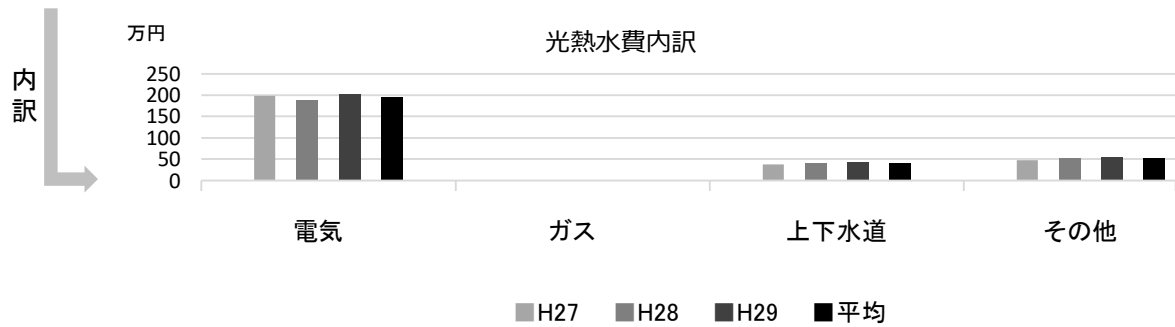
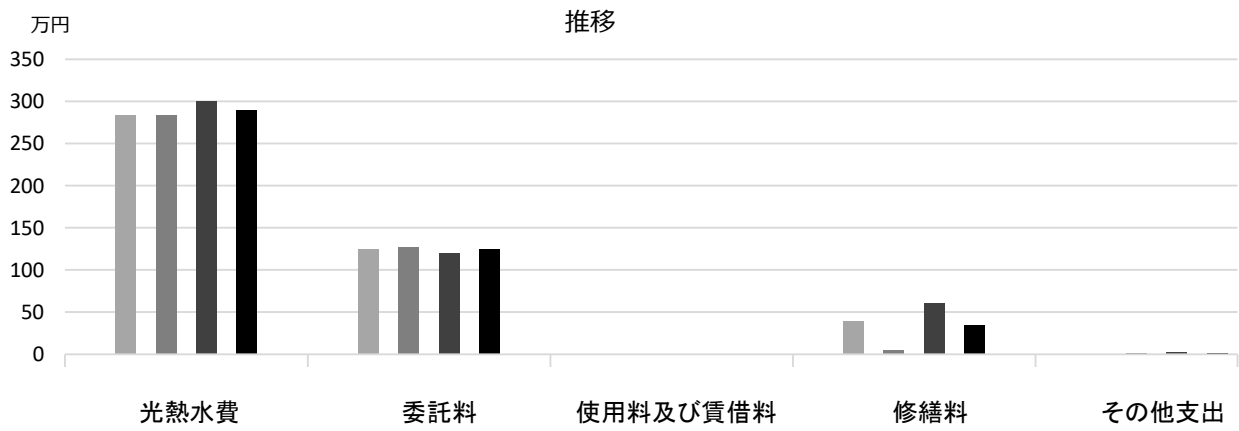


■ 維持管理経費

	H27	H28	H29	H27-29平均
収入 (円)				
使用料	0	0	0	0
補助金	0	0	0	0
その他収入	94,593	80,467	91,246	88,769
計	94,593	80,467	91,246	88,769
維持管理経費 [支出] (円)				
光熱水費				
電気	1,983,462	1,894,018	2,017,896	1,965,125
ガス	0	0	0	0
上下水道	380,448	407,335	432,696	406,826
その他	473,929	537,248	551,079	520,752
計	2,837,839	2,838,601	3,001,671	2,892,704
委託料	1,247,689	1,276,687	1,202,473	1,242,283
使用料及び賃借料	0	0	0	0
修繕料	397,980	53,244	600,804	350,676
その他支出	3,658	17,400	21,966	14,341
計	4,487,166	4,185,932	4,826,914	4,500,004
[参考] (支出 - 収入) (円)	4,392,573	4,105,465	4,735,668	4,411,235
[参考] 維持補修的な工事請負費 (消費的事業) ※H29年度分のみ記載			0	0

備考

■ 維持管理経費の推移 (H27~29)



■ 主な改修履歴(投資的事業) ※H29年度分のみ記載

H29: 件名	金額 (円)
屋上防水改修工事	8,729,640

消防待機宿舎

施設コード 08210
 大分類 行政施設
 小分類 消防施設

■ 基本情報

施設名称	消防待機宿舎		
所在地	津門大塚町1-38		
所管	局	消防局	
	課	消防局企画課	
開設年度	1967年		
所有状況	土地	市保有	
	建物	市保有	
運営形態	運営 直営		
避難所指定 (収容予定人数)	—		
備考	フレンドハウス併設		

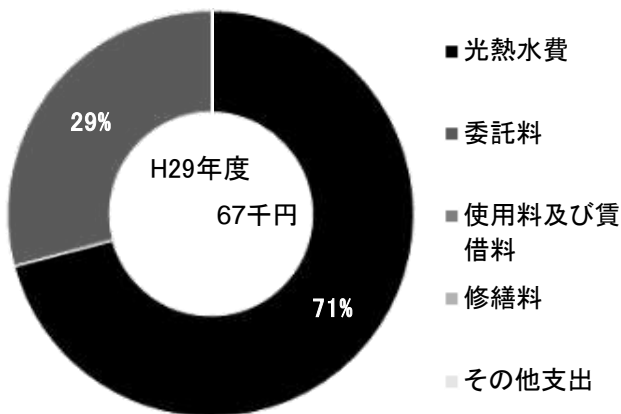


■ 土地・建物情報

敷地面積	535.94㎡		
	うち借地面積	0.00㎡	
延床面積	198.59㎡		
	うち借受面積	0.00㎡	
階数※	地上	5 F	
	地下	—	
構造※	鉄筋コンクリート造		
建築年月日※	1968年3月30日 築 50 年		
取得価額等	43,014,594円		
減価償却累計額	43,014,593円		
有形固定資産減価償却率	100.00%		

※は主たる建物(面積が最大の棟)について

■ 維持管理経費の構成比(H29)

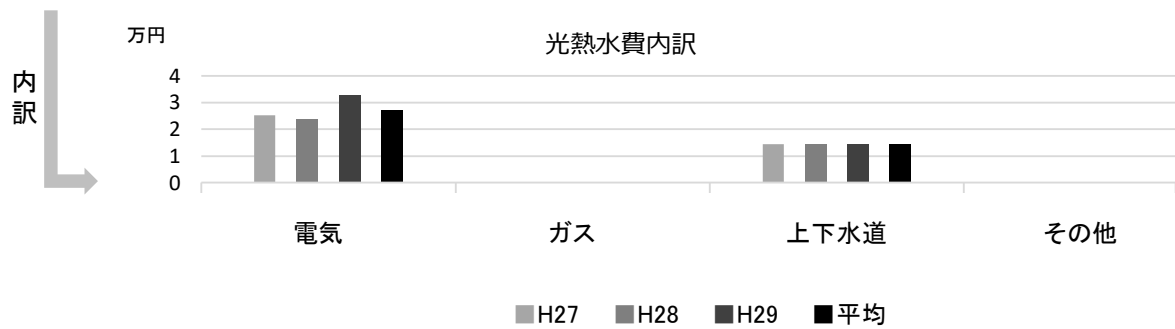
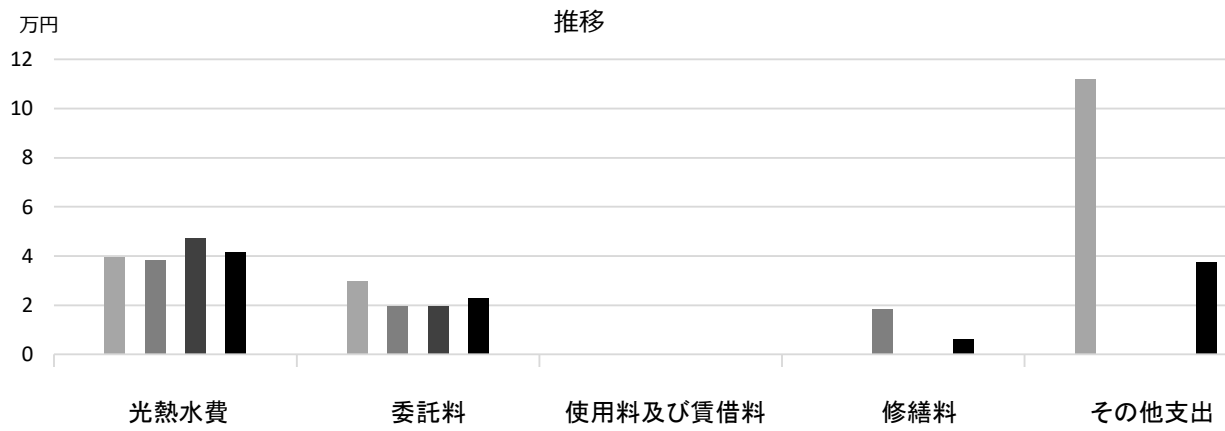


■ 維持管理経費

	H27	H28	H29	H27-29平均
収入 (円)				
使用料	0	0	0	0
補助金	0	0	0	0
その他収入	6,552	6,552	6,552	6,552
計	6,552	6,552	6,552	6,552
維持管理経費 [支出] (円)				
光熱水費				
電気	25,196	23,656	32,896	27,249
ガス	0	0	0	0
上下水道	14,460	14,460	14,460	14,460
その他	0	0	0	0
計	39,656	38,116	47,356	41,709
委託料	29,704	19,426	19,440	22,857
使用料及び賃借料	0	0	0	0
修繕料	0	18,338	0	6,113
その他支出	111,850	0	0	37,283
計	181,210	75,880	66,796	107,962
[参考] (支出 - 収入) (円)	174,658	69,328	60,244	101,410
[参考] 維持補修的な工事請負費 (消費的事業) ※H29年度分のみ記載			0	0

備考

■ 維持管理経費の推移 (H27~29)



■ 主な改修履歴(投資的事業) ※H29年度分のみ記載

H29 : 件名

金額 (円)

消防局整備センター

施設コード 08212
 大分類 行政施設
 小分類 消防施設

■ 基本情報

施設名称	消防局整備センター	
所在地	西宮浜3丁目5	
所管	局	消防局
	課	消防局企画課
開設年度	1986年	
所有状況	土地	市保有
	建物	市保有
運営形態	運営 直営	
避難所指定 (収容予定人数)	—	
備考		

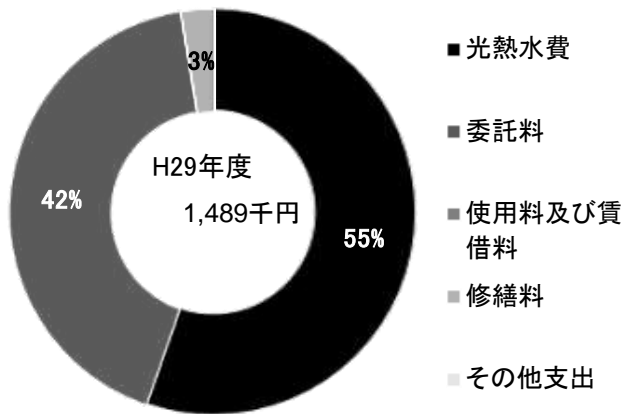


■ 土地・建物情報

敷地面積	946.00㎡	
	うち借地面積	0.00㎡
延床面積	307.27㎡	
	うち借受面積	0.00㎡
階数※	地上	1 F
	地下	—
構造※	鉄骨造	
建築年月日※	1987年3月30日 築 31 年	
取得価額等	116,257,385円	
減価償却累計額	108,560,912円	
有形固定資産減価償却率	93.38%	

※は主たる建物(面積が最大の棟)について

■ 維持管理経費の構成比(H29)

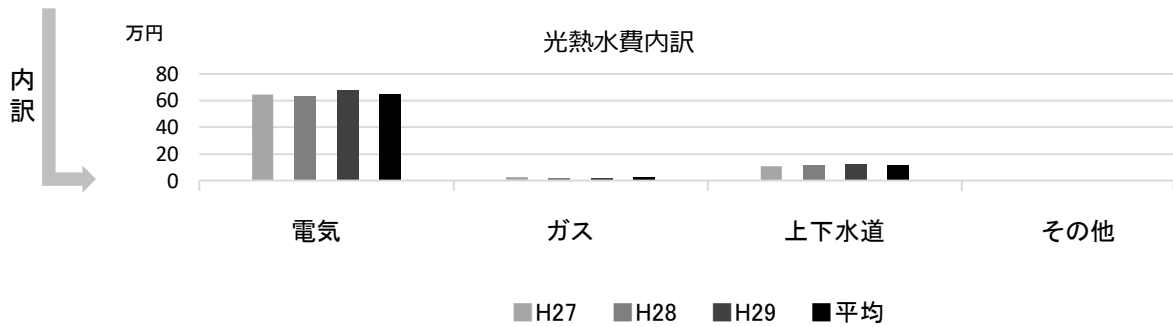
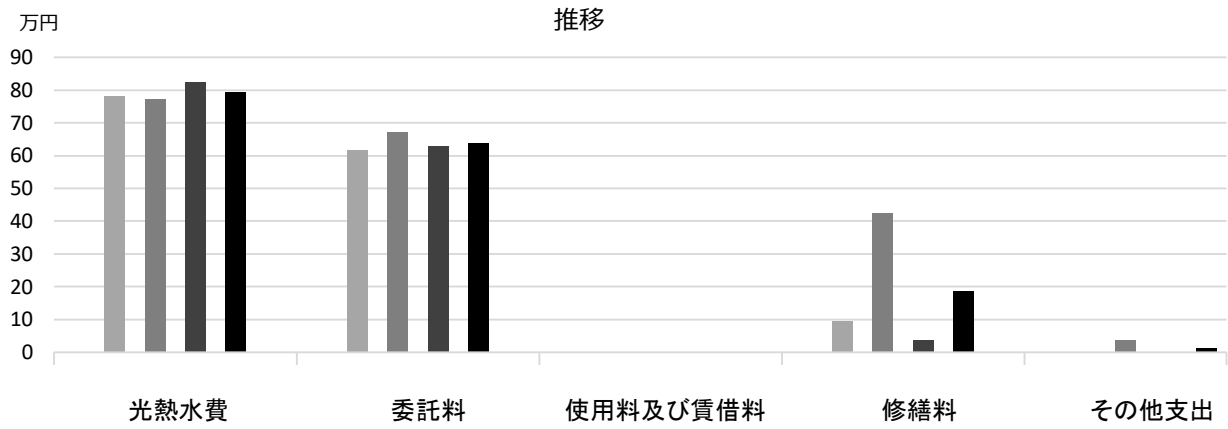


■ 維持管理経費

	H27	H28	H29	H27-29平均
収入 (円)				
使用料	0	0	0	0
補助金	0	0	0	0
その他収入	0	0	0	0
計	0	0	0	0
維持管理経費 [支出] (円)				
光熱水費				
電気	644,587	633,844	676,616	651,682
ガス	28,446	21,360	22,077	23,961
上下水道	109,680	116,717	125,283	117,227
その他	0	0	0	0
計	782,713	771,921	823,976	792,870
委託料	615,795	670,366	627,673	637,945
使用料及び賃借料	0	0	0	0
修繕料	96,120	424,440	37,800	186,120
その他支出	965	36,720	0	12,562
計	1,495,593	1,903,447	1,489,449	1,629,496
[参考] (支出 - 収入) (円)	1,495,593	1,903,447	1,489,449	1,629,496
[参考] 維持補修的な工事請負費 (消費的事業) ※H29年度分のみ記載			1,404,852	1,404,852

備考

■ 維持管理経費の推移 (H27~29)



■ 主な改修履歴(投資的事業) ※H29年度分のみ記載

H29 : 件名

金額 (円)

浜脇分団

施設コード 08214
 大分類 行政施設
 小分類 消防施設

■ 基本情報

施設名称	浜脇分団		
所在地	本町11-26		
所管	局	消防局	
	課	消防局総務課	
開設年度	1935年		
所有状況	土地	市保有	
	建物	市保有	
運営形態	運営 直営		
避難所指定 (収容予定人数)	—		
備考			

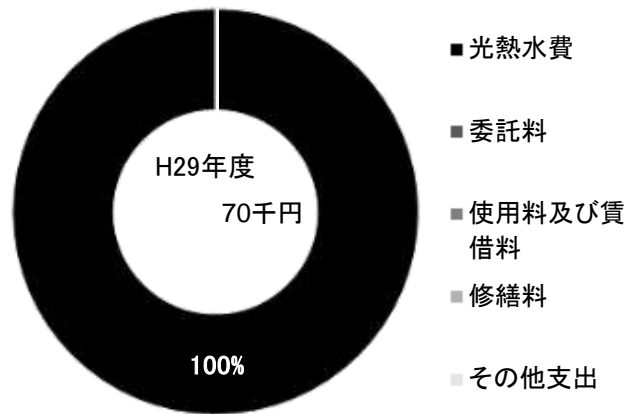


■ 土地・建物情報

敷地面積	212.49㎡		
	うち借地面積	0.00㎡	
延床面積	70.39㎡		
	うち借受面積	0.00㎡	
階数※	地上	1 F	
	地下	—	
構造※	軽量鉄骨造		
建築年月日※	2004年3月31日 築 14 年		
取得価額等	18,202,854円		
減価償却累計額	9,683,912円		
有形固定資産減価償却率	53.20%		

※は主たる建物(面積が最大の棟)について

■ 維持管理経費の構成比(H29)


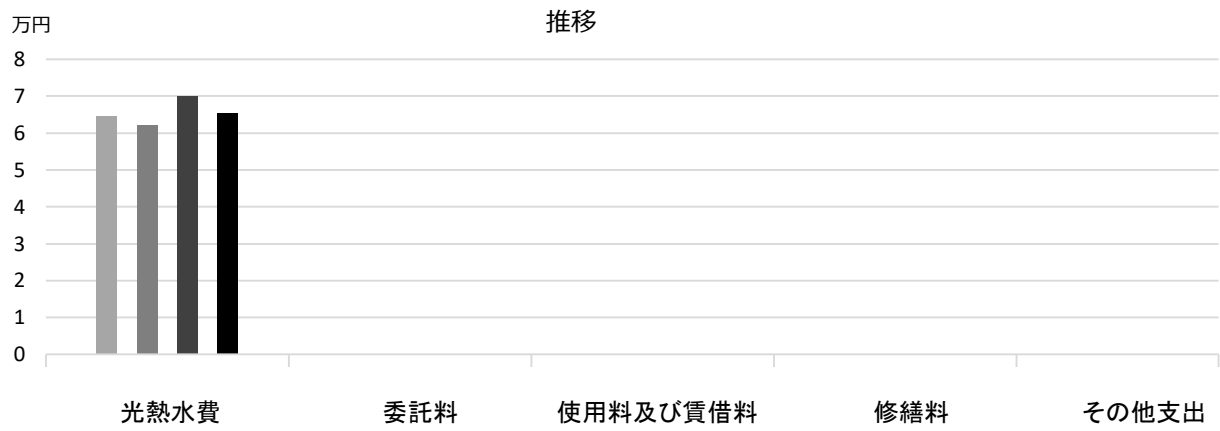


■ 維持管理経費

	H27	H28	H29	H27-29平均
収入 (円)				
使用料	0	0	0	0
補助金	30,000	30,000	40,000	33,333
その他収入	0	0	0	0
計	30,000	30,000	40,000	33,333
維持管理経費 [支出] (円)				
光熱水費				
電気	43,143	41,622	50,603	45,123
ガス	0	0	0	0
上下水道	21,330	20,413	19,393	20,379
その他	0	0	0	0
計	64,473	62,035	69,996	65,501
委託料	0	0	0	0
使用料及び賃借料	0	0	0	0
修繕料	0	0	0	0
その他支出	0	0	0	0
計	64,473	62,035	69,996	65,501
[参考] (支出 - 収入) (円)	34,473	32,035	29,996	32,168
[参考] 維持補修的な工事請負費 (消費的事業) ※H29年度分のみ記載			0	0

備考

■ 維持管理経費の推移 (H27~29)



■ 主な改修履歴(投資的事業) ※H29年度分のみ記載

H29 : 件名

金額 (円)

用海分団

施設コード 08215
 大分類 行政施設
 小分類 消防施設

■ 基本情報

施設名称	用海分団		
所在地	本町3-8		
所管 局	消防局		
課	消防局総務課		
開設年度	1972年		
所有状況 土地	借用		
建物	市保有		
運営形態 運営	直営		
避難所指定 (収容予定人数)	—		
備考			

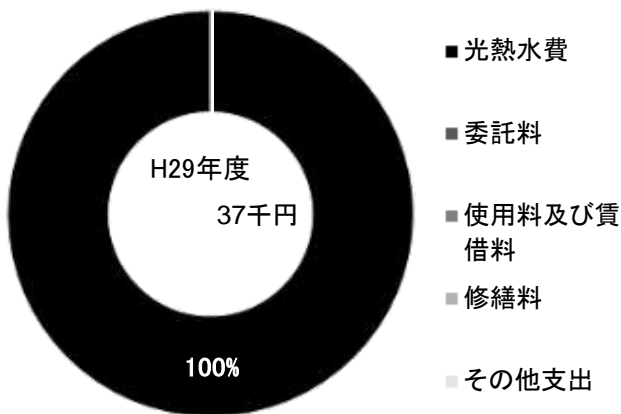


■ 土地・建物情報

敷地面積	119.85㎡		
うち借地面積	119.85㎡		
延床面積	42.92㎡		
うち借受面積	0.00㎡		
階数※ 地上	1 F		
地下	—		
構造※	鉄骨造		
建築年月日※	1973年3月31日 築 45 年		
取得価額等	5,785,616円		
減価償却累計額	5,785,615円		
有形固定資産減価償却率	100.00%		

※は主たる建物(面積が最大の棟)について

■ 維持管理経費の構成比(H29)


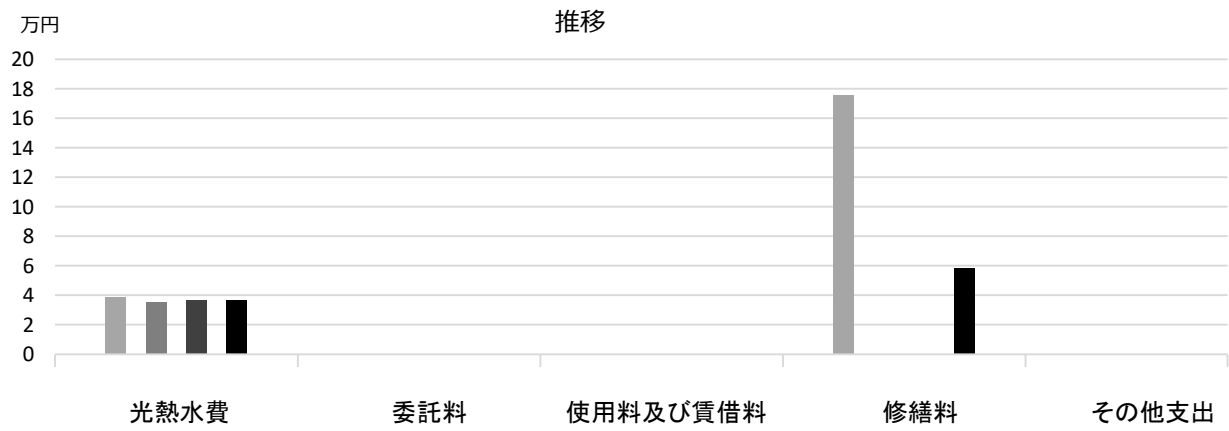


■ 維持管理経費

	H27	H28	H29	H27-29平均
収入 (円)				
使用料	0	0	0	0
補助金	30,000	30,000	40,000	33,333
その他収入	0	0	0	0
計	30,000	30,000	40,000	33,333
維持管理経費 [支出] (円)				
光熱水費				
電気	26,608	24,004	26,022	25,545
ガス	0	0	0	0
上下水道	11,922	11,370	10,863	11,385
その他	0	0	0	0
計	38,530	35,374	36,885	36,930
委託料	0	0	0	0
使用料及び賃借料	0	0	0	0
修繕料	175,500	0	0	58,500
その他支出	0	0	0	0
計	214,030	35,374	36,885	95,430
[参考] (支出 - 収入) (円)	184,030	5,374	▲ 3,115	62,096
[参考] 維持補修的な工事請負費 (消費的事業) ※H29年度分のみ記載			0	0

備考

■ 維持管理経費の推移 (H27~29)



■ 主な改修履歴(投資的事業) ※H29年度分のみ記載

H29 : 件名

金額 (円)

建石分団

施設コード 08216
大分類 行政施設
小分類 消防施設

■ 基本情報

施設名称	建石分団		
所在地	屋敷町11-10		
所管	局	消防局	
	課	消防局総務課	
開設年度	1964年		
所有状況	土地	借用	
	建物	市保有	
運営形態	運営 直営		
避難所指定 (収容予定人数)	—		
備考			

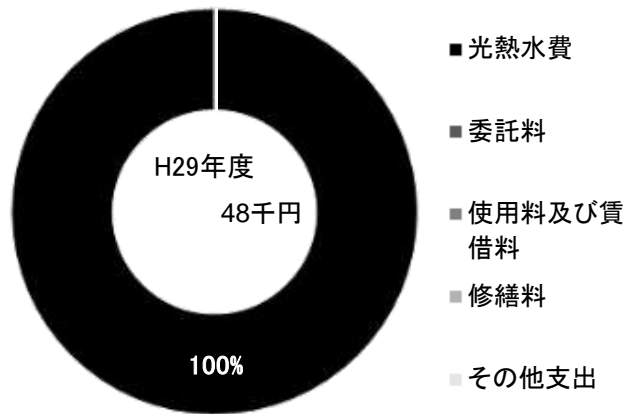


■ 土地・建物情報

敷地面積	50.00㎡	
	うち借地面積	50.00㎡
延床面積	70.40㎡	
	うち借受面積	0.00㎡
階数※	地上	2 F
	地下	—
構造※	軽量鉄骨造	
建築年月日※	1999年1月21日 築 19 年	
取得価額等	16,804,480円	
減価償却累計額	12,132,830円	
有形固定資産減価償却率	72.20%	

※は主たる建物(面積が最大の棟)について

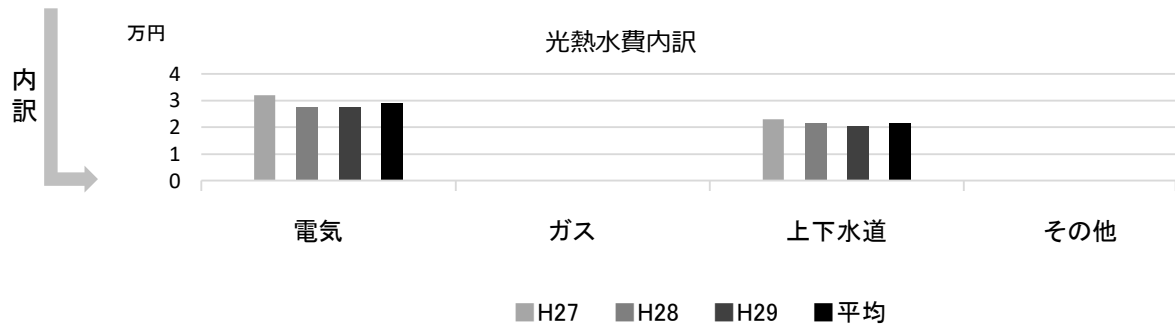
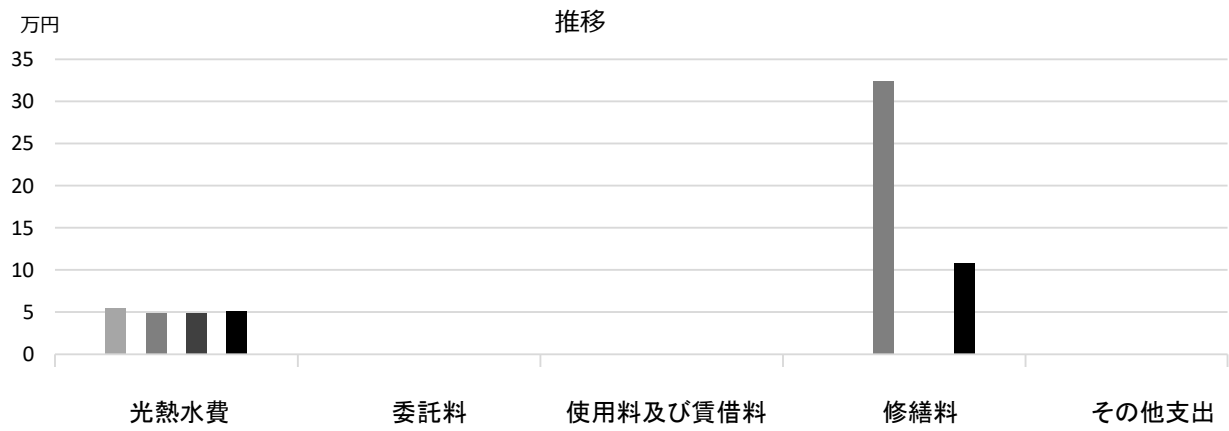
■ 維持管理経費の構成比(H29)



■ 維持管理経費		H27	H28	H29	H27-29平均
収入 (円)	使用料	0	0	0	0
	補助金	30,000	30,000	40,000	33,333
	その他収入	0	0	0	0
	計	30,000	30,000	40,000	33,333
維持管理経費 [支出] (円)					
	光熱水費				
	電気	32,011	27,555	27,647	29,071
	ガス	0	0	0	0
	上下水道	22,884	21,734	20,584	21,734
	その他	0	0	0	0
	計	54,895	49,289	48,231	50,805
	委託料	0	0	0	0
	使用料及び賃借料	0	0	0	0
	修繕料	0	324,000	0	108,000
	その他支出	0	0	0	0
	計	54,895	373,289	48,231	158,805
[参考] (支出 - 収入) (円)		24,895	343,289	8,231	125,472
[参考] 維持補修的な工事請負費 (消費的事業) ※H29年度分のみ記載				0	0

備考

■ 維持管理経費の推移 (H27~29)



■ 主な改修履歴(投資的事業) ※H29年度分のみ記載

H29 : 件名

金額 (円)

今津分団

施設コード 08217
 大分類 行政施設
 小分類 消防施設

■ 基本情報

施設名称	今津分団		
所在地	今津社前町4-13		
所管	局	消防局	
	課	消防局総務課	
開設年度	1973年		
所有状況	土地	市保有	
	建物	市保有	
運営形態	運営 直営		
避難所指定 (収容予定人数)	—		
備考			

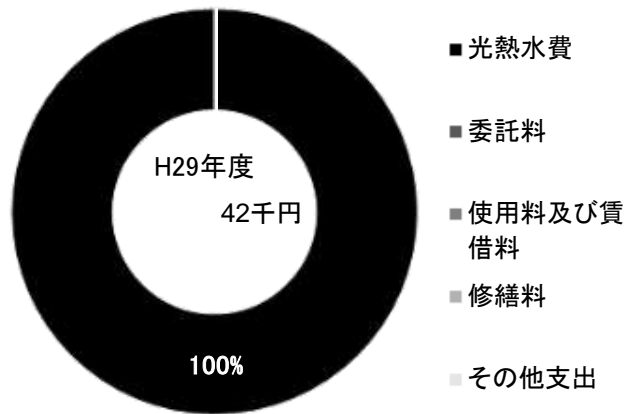


■ 土地・建物情報

敷地面積	81.97㎡		
	うち借地面積	0.00㎡	
延床面積	43.20㎡		
	うち借受面積	0.00㎡	
階数※	地上	1 F	
	地下	—	
構造※	木造		
建築年月日※	1973年11月12日 築 44 年		
取得価額等	5,495,040円		
減価償却累計額	5,495,039円		
有形固定資産減価償却率	100.00%		

※は主たる建物(面積が最大の棟)について

■ 維持管理経費の構成比(H29)

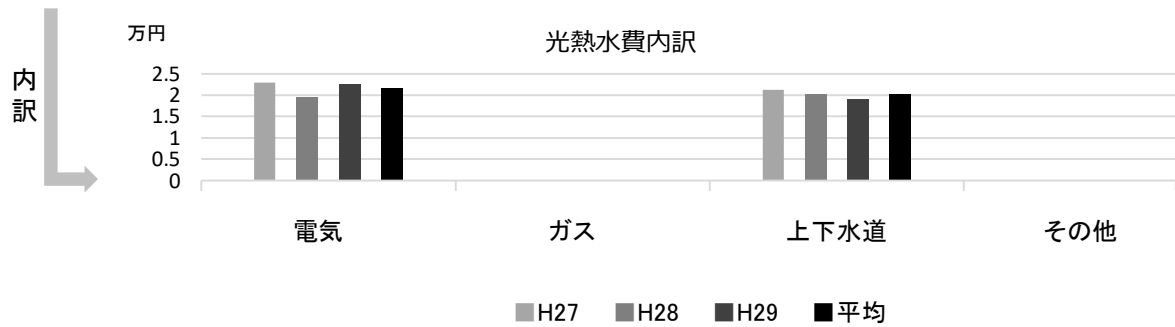
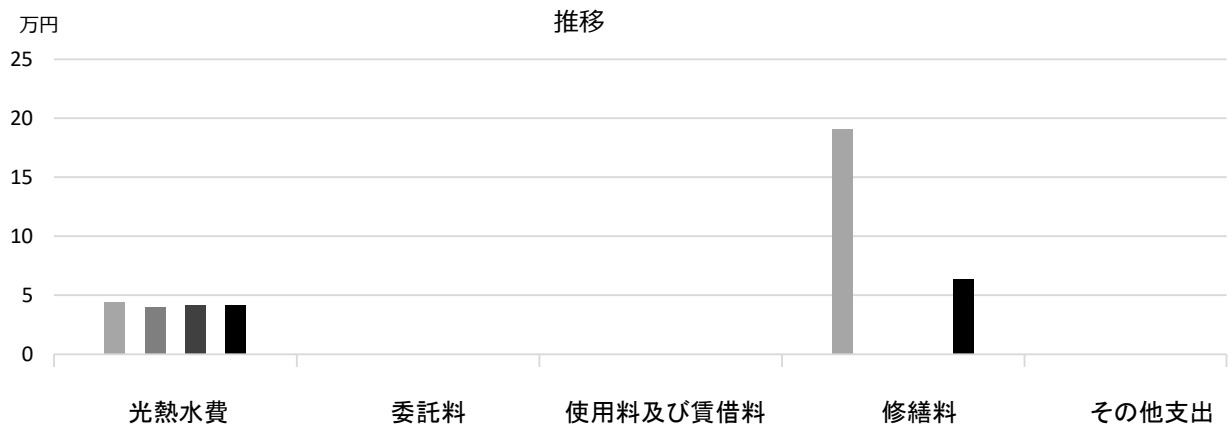


■ 維持管理経費

	H27	H28	H29	H27-29平均
収入 (円)				
使用料	0	0	0	0
補助金	30,000	30,000	40,000	33,333
その他収入	0	0	0	0
計	30,000	30,000	40,000	33,333
維持管理経費 [支出] (円)				
光熱水費				
電気	23,002	19,520	22,571	21,698
ガス	0	0	0	0
上下水道	21,330	20,232	19,030	20,197
その他	0	0	0	0
計	44,332	39,752	41,601	41,895
委託料	0	0	0	0
使用料及び賃借料	0	0	0	0
修繕料	190,944	0	0	63,648
その他支出	0	0	0	0
計	235,276	39,752	41,601	105,543
[参考] (支出 - 収入) (円)	205,276	9,752	1,601	72,210
[参考] 維持補修的な工事請負費 (消費的事業) ※H29年度分のみ記載			0	0

備考

■ 維持管理経費の推移 (H27~29)



■ 主な改修履歴(投資的事業) ※H29年度分のみ記載

H29 : 件名

金額 (円)

津門分団

施設コード 08218
 大分類 行政施設
 小分類 消防施設

■ 基本情報

施設名称	津門分団		
所在地	今津上野町7-19		
所管 局	消防局		
課	消防局総務課		
開設年度	1965年		
所有状況 土地	借用		
建物	市保有		
運営形態 運営	直営		
避難所指定 (収容予定人数)	—		
備考			

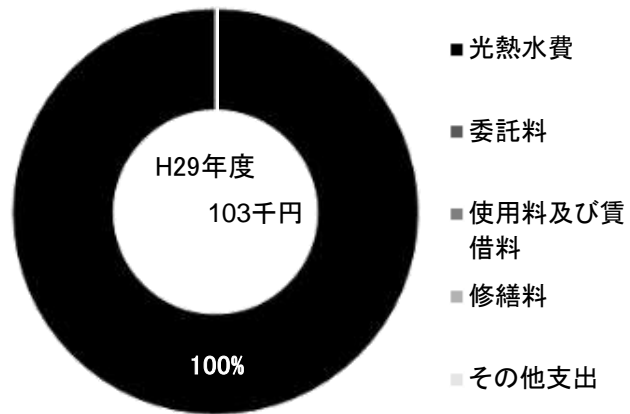


■ 土地・建物情報

敷地面積	65.35㎡		
うち借地面積	65.35㎡		
延床面積	79.92㎡		
うち借受面積	0.00㎡		
階数※ 地上	2 F		
地下	—		
構造※	鉄骨造		
建築年月日※	2013年12月19日		
	築 4 年		
取得価額等	21,422,877円		
減価償却累計額	3,020,488円		
有形固定資産減価償却率	14.10%		

※は主たる建物(面積が最大の棟)について

■ 維持管理経費の構成比(H29)

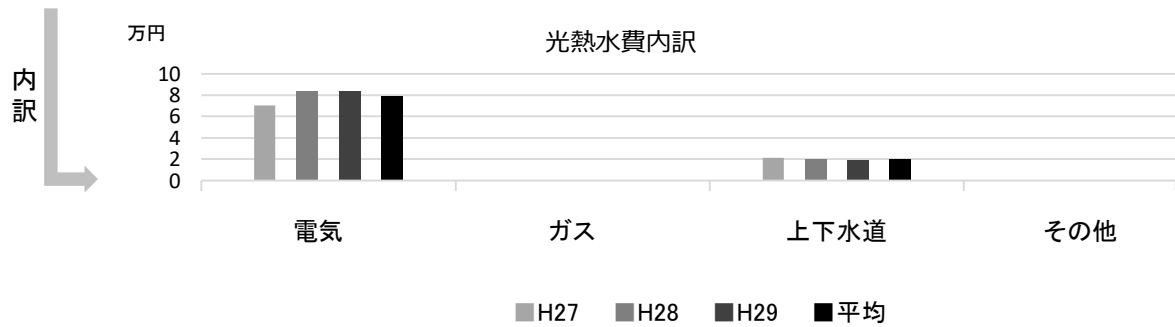
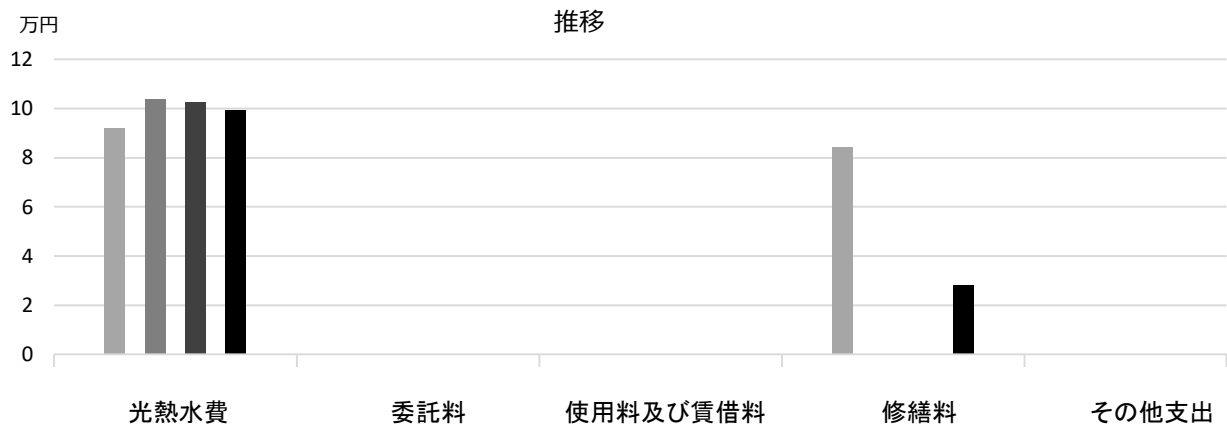


■ 維持管理経費

	H27	H28	H29	H27-29平均
収入 (円)				
使用料	0	0	0	0
補助金	30,000	30,000	40,000	33,333
その他収入	0	0	0	0
計	30,000	30,000	40,000	33,333
維持管理経費 [支出] (円)				
光熱水費				
電気	70,511	83,639	83,699	79,283
ガス	0	0	0	0
上下水道	21,330	20,232	19,055	20,206
その他	0	0	0	0
計	91,841	103,871	102,754	99,489
委託料	0	0	0	0
使用料及び賃借料	0	0	0	0
修繕料	84,240	0	0	28,080
その他支出	0	0	0	0
計	176,081	103,871	102,754	127,569
[参考] (支出 - 収入) (円)	146,081	73,871	62,754	94,235
[参考] 維持補修的な工事請負費 (消費的事業) ※H29年度分のみ記載			0	0

備考

■ 維持管理経費の推移 (H27~29)



■ 主な改修履歴(投資的事業) ※H29年度分のみ記載

H29 : 件名

金額 (円)

安井分団

施設コード 08219
 大分類 行政施設
 小分類 消防施設

■ 基本情報

施設名称	安井分団		
所在地	津田町3-16		
所管	局	消防局	
	課	消防局総務課	
開設年度	1973年		
所有状況	土地	市保有	
	建物	市保有	
運営形態	運営 直営		
避難所指定 (収容予定人数)	—		
備考			

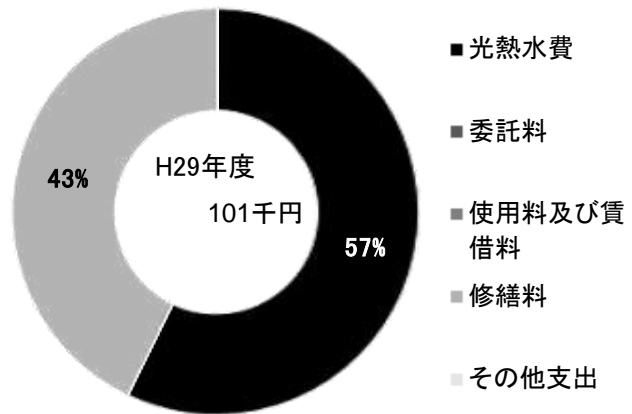


■ 土地・建物情報

敷地面積	126.85㎡		
	うち借地面積	0.00㎡	
延床面積	77.94㎡		
	うち借受面積	0.00㎡	
階数※	地上	2 F	
	地下	—	
構造※	軽量鉄骨造		
建築年月日※	1973年6月29日 築 44 年		
取得価額等	13,561,893円		
減価償却累計額	13,561,891円		
有形固定資産減価償却率	100.00%		

※は主たる建物(面積が最大の棟)について

■ 維持管理経費の構成比(H29)

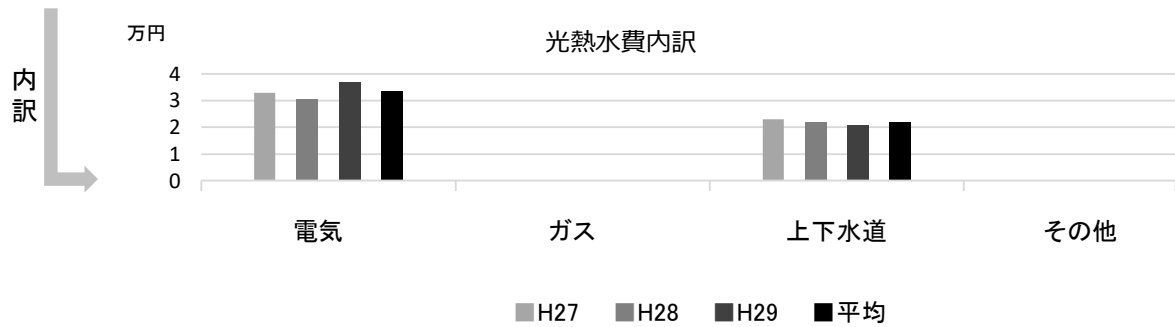
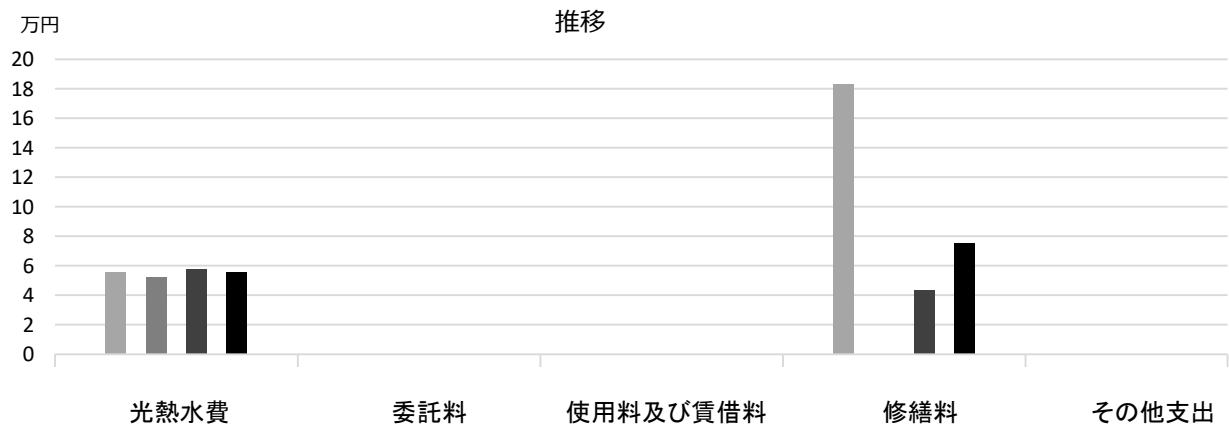


■ 維持管理経費

	H27	H28	H29	H27-29平均
収入 (円)				
使用料	0	0	0	0
補助金	30,000	30,000	40,000	33,333
その他収入	0	0	0	0
計	30,000	30,000	40,000	33,333
維持管理経費 [支出] (円)				
光熱水費				
電気	32,852	30,632	36,972	33,485
ガス	0	0	0	0
上下水道	22,884	21,892	20,873	21,883
その他	0	0	0	0
計	55,736	52,524	57,845	55,368
委託料	0	0	0	0
使用料及び賃借料	0	0	0	0
修繕料	183,060	0	43,200	75,420
その他支出	0	0	0	0
計	238,796	52,524	101,045	130,788
[参考] (支出 - 収入) (円)	208,796	22,524	61,045	97,455
[参考] 維持補修的な工事請負費 (消費的事業) ※H29年度分のみ記載			0	0

備考

■ 維持管理経費の推移 (H27~29)



■ 主な改修履歴(投資的事業) ※H29年度分のみ記載

H29 : 件名

金額 (円)

大社分団

施設コード 08220
 大分類 行政施設
 小分類 消防施設

■ 基本情報

施設名称	大社分団		
所在地	神原8-20		
所管	局	消防局	
	課	消防局総務課	
開設年度	1963年		
所有状況	土地	市保有	
	建物	市保有	
運営形態	運営 直営		
避難所指定 (収容予定人数)	—		
備考			

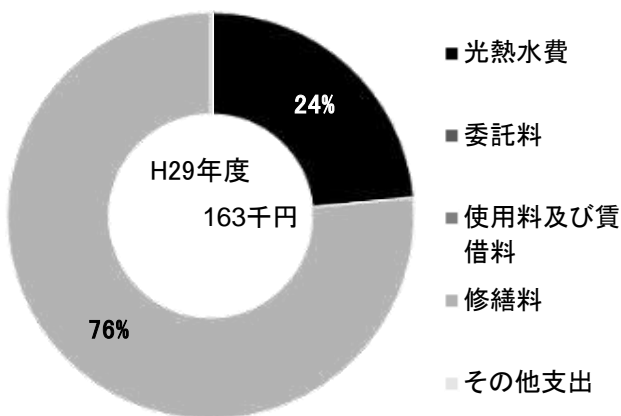


■ 土地・建物情報

敷地面積	81.19㎡		
	うち借地面積	0.00㎡	
延床面積	44.98㎡		
	うち借受面積	0.00㎡	
階数※	地上	1 F	
	地下	—	
構造※	軽量鉄骨造		
建築年月日※	1990年3月19日 築 28 年		
取得価額等	14,168,700円		
減価償却累計額	14,168,699円		
有形固定資産減価償却率	100.00%		

※は主たる建物(面積が最大の棟)について

■ 維持管理経費の構成比(H29)

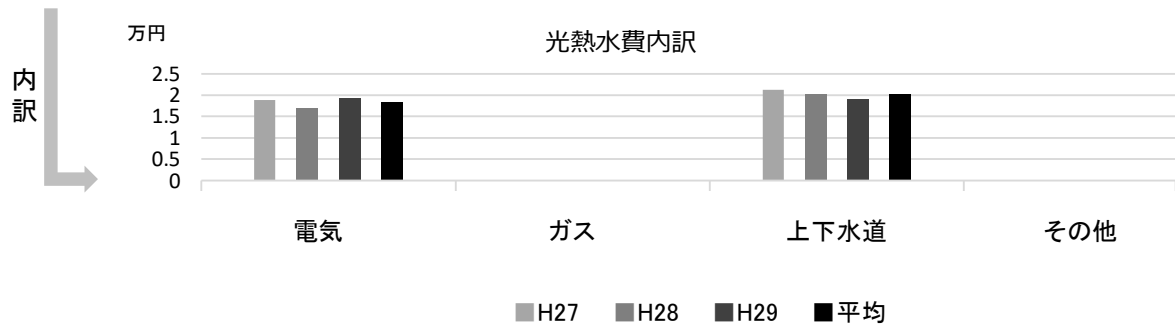
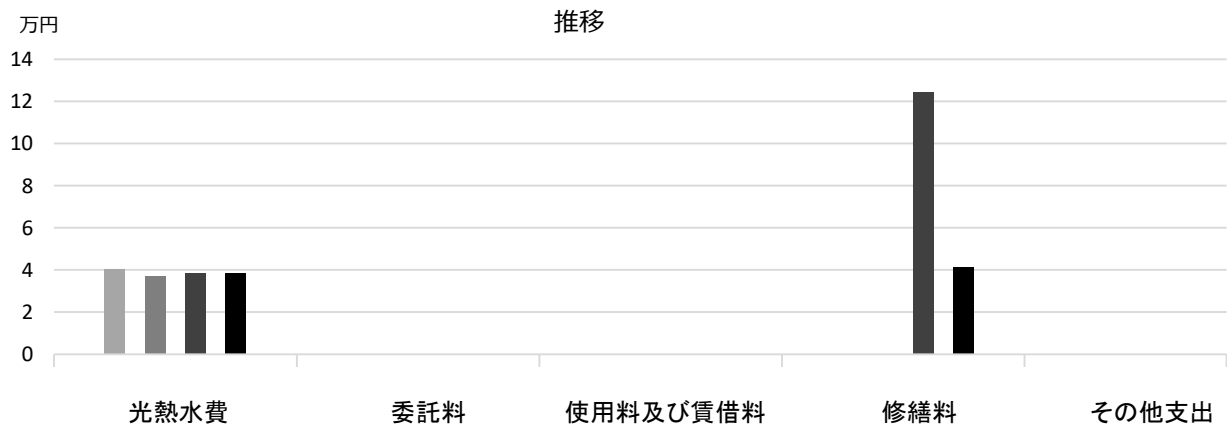


■ 維持管理経費

	H27	H28	H29	H27-29平均
収入 (円)				
使用料	0	0	0	0
補助金	30,000	30,000	40,000	33,333
その他収入	0	0	0	0
計	30,000	30,000	40,000	33,333
維持管理経費 [支出] (円)				
光熱水費				
電気	18,844	17,054	19,251	18,383
ガス	0	0	0	0
上下水道	21,330	20,155	19,057	20,181
その他	0	0	0	0
計	40,174	37,209	38,308	38,564
委託料	0	0	0	0
使用料及び賃借料	0	0	0	0
修繕料	0	0	124,200	41,400
その他支出	0	0	0	0
計	40,174	37,209	162,508	79,964
[参考] (支出 - 収入) (円)	10,174	7,209	122,508	46,630
[参考] 維持補修的な工事請負費 (消費的事業) ※H29年度分のみ記載			0	0

備考

■ 維持管理経費の推移 (H27~29)



■ 主な改修履歴(投資的事業) ※H29年度分のみ記載

H29 : 件名

金額 (円)

芦原分団

施設コード 08221
 大分類 行政施設
 小分類 消防施設

■ 基本情報

施設名称	芦原分団		
所在地	西福町6-3		
所管	局	消防局	
	課	消防局総務課	
開設年度	1951年		
所有状況	土地	一部借用	
	建物	市保有	
運営形態	運営 直営		
避難所指定 (収容予定人数)	—		
備考			

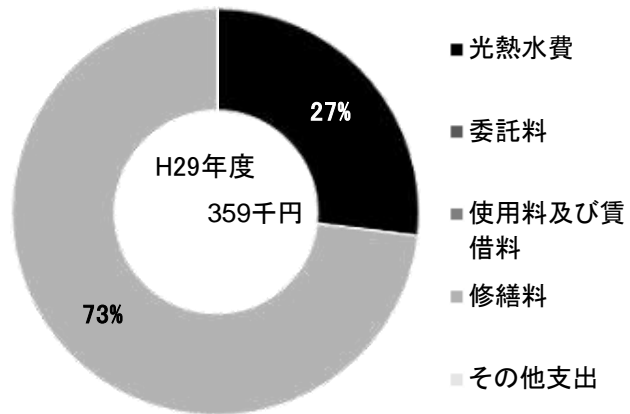


■ 土地・建物情報

敷地面積	79.30㎡		
	うち借地面積	5.22㎡	
延床面積	75.11㎡		
	うち借受面積	0.00㎡	
階数※	地上	2 F	
	地下	—	
構造※	軽量鉄骨造		
建築年月日※	1984年12月15日 築 33 年		
取得価額等	16,283,848円		
減価償却累計額	16,120,995円		
有形固定資産減価償却率	99.00%		

※は主たる建物(面積が最大の棟)について

■ 維持管理経費の構成比(H29)

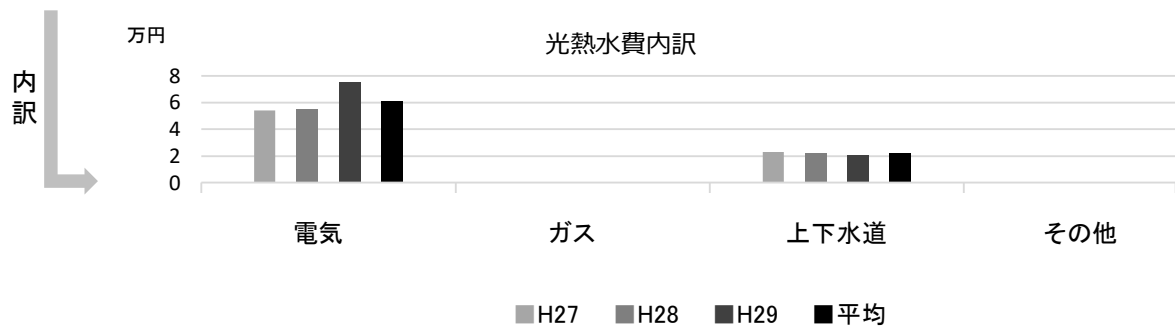
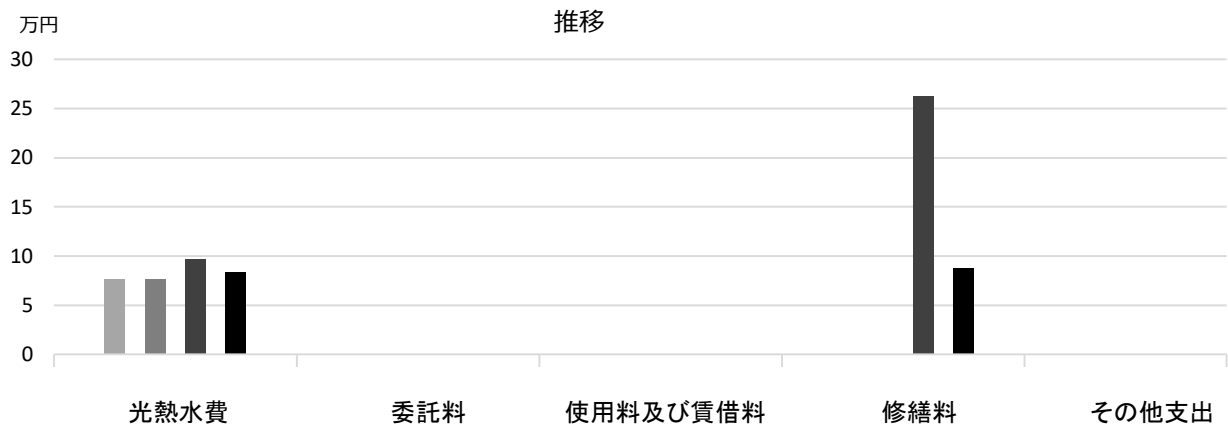


■ 維持管理経費

	H27	H28	H29	H27-29平均
収入 (円)				
使用料	0	0	0	0
補助金	30,000	30,000	40,000	33,333
その他収入	0	0	0	0
計	30,000	30,000	40,000	33,333
維持管理経費 [支出] (円)				
光熱水費				
電気	53,980	54,787	75,627	61,465
ガス	0	0	0	0
上下水道	22,884	21,838	20,820	21,847
その他	0	0	0	0
計	76,864	76,625	96,447	83,312
委託料	0	0	0	0
使用料及び賃借料	0	0	0	0
修繕料	0	0	262,656	87,552
その他支出	0	0	0	0
計	76,864	76,625	359,103	170,864
[参考] (支出 - 収入) (円)	46,864	46,625	319,103	137,531
[参考] 維持補修的な工事請負費 (消費的事業) ※H29年度分のみ記載			0	0

備考

■ 維持管理経費の推移 (H27~29)



■ 主な改修履歴(投資的事業) ※H29年度分のみ記載

H29 : 件名

金額 (円)

夙川分団

施設コード 08222
 大分類 行政施設
 小分類 消防施設

■ 基本情報

施設名称	夙川分団		
所在地	羽衣町5-15		
所管	局	消防局	
	課	消防局総務課	
開設年度	1972年		
所有状況	土地	市保有	
	建物	市保有	
運営形態	運営 直営		
避難所指定 (収容予定人数)	—		
備考			

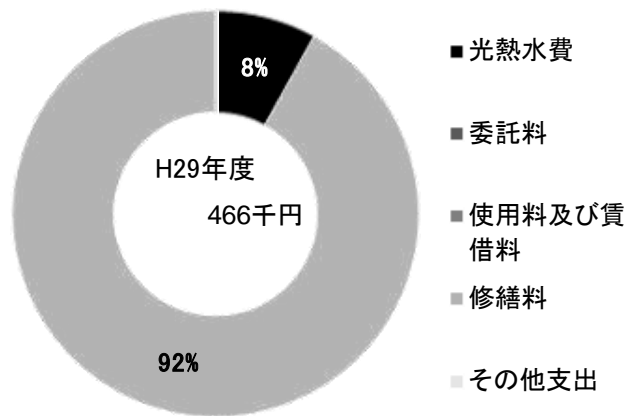


■ 土地・建物情報

敷地面積	101.60㎡		
	うち借地面積	0.00㎡	
延床面積	61.99㎡		
	うち借受面積	0.00㎡	
階数※	地上	2 F	
	地下	—	
構造※	木造		
建築年月日※	1972年6月22日		
	築 45 年		
取得価額等	8,701,242円		
減価償却累計額	8,701,240円		
有形固定資産減価償却率	100.00%		

※は主たる建物(面積が最大の棟)について

■ 維持管理経費の構成比(H29)

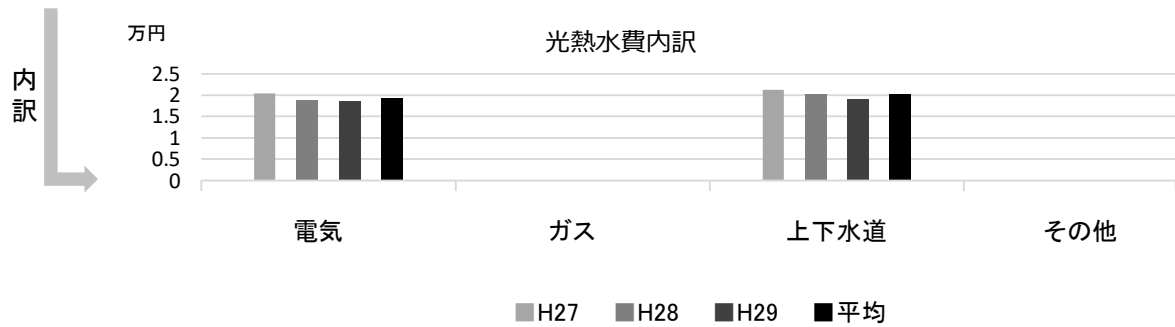
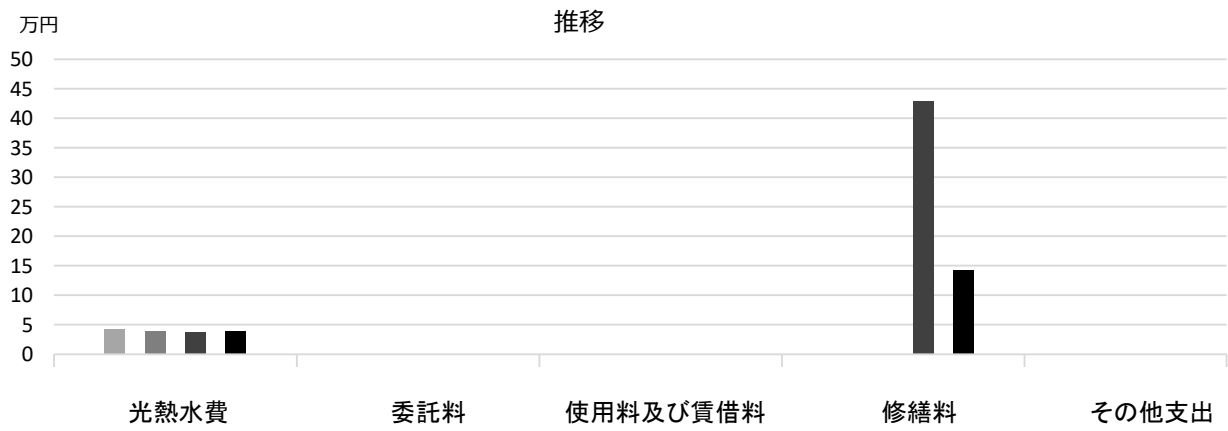


■ 維持管理経費

	H27	H28	H29	H27-29平均
収入 (円)				
使用料	0	0	0	0
補助金	30,000	30,000	40,000	33,333
その他収入	0	0	0	0
計	30,000	30,000	40,000	33,333
維持管理経費 [支出] (円)				
光熱水費				
電気	20,475	18,973	18,688	19,379
ガス	0	0	0	0
上下水道	21,330	20,155	18,981	20,155
その他	0	0	0	0
計	41,805	39,128	37,669	39,534
委託料	0	0	0	0
使用料及び賃借料	0	0	0	0
修繕料	0	0	428,652	142,884
その他支出	0	0	0	0
計	41,805	39,128	466,321	182,418
[参考] (支出 - 収入) (円)	11,805	9,128	426,321	149,085
[参考] 維持補修的な工事請負費 (消費的事業) ※H29年度分のみ記載			0	0

備考

■ 維持管理経費の推移 (H27~29)



■ 主な改修履歴(投資的事業) ※H29年度分のみ記載

H29 : 件名	金額 (円)
外壁他改修工事	2,763,720

越木岩分団

施設コード 08223
 大分類 行政施設
 小分類 消防施設

■ 基本情報

施設名称	越木岩分団		
所在地	樋之池町5-29		
所管	局	消防局	
	課	消防局総務課	
開設年度	1964年		
所有状況	土地	市保有	
	建物	市保有	
運営形態	運営 直営		
避難所指定 (収容予定人数)	—		
備考	越木岩福祉会館西隣		

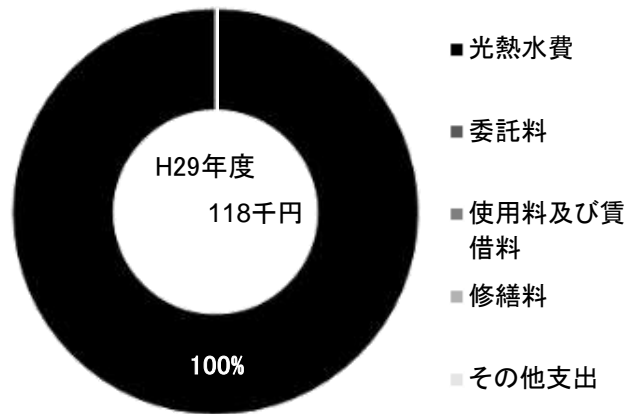


■ 土地・建物情報

敷地面積	38.63㎡	
	うち借地面積	0.00㎡
延床面積	77.26㎡	
	うち借受面積	0.00㎡
階数※	地上	2 F
	地下	—
構造※	鉄骨造	
建築年月日※	2010年3月16日	
	築 8 年	
取得価額等	22,585,500円	
減価償却累計額	7,184,608円	
有形固定資産減価償却率	31.81%	

※は主たる建物(面積が最大の棟)について

■ 維持管理経費の構成比(H29)


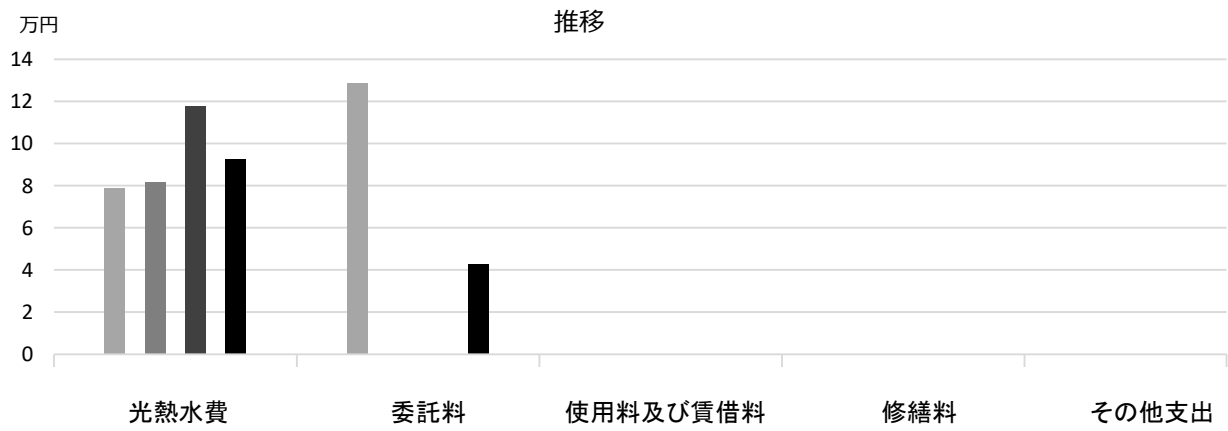


■ 維持管理経費

	H27	H28	H29	H27-29平均
収入 (円)				
使用料	0	0	0	0
補助金	30,000	30,000	40,000	33,333
その他収入	0	0	0	0
計	30,000	30,000	40,000	33,333
維持管理経費 [支出] (円)				
光熱水費				
電気	57,399	61,316	98,843	72,519
ガス	0	0	0	0
上下水道	21,330	20,206	19,082	20,206
その他	0	0	0	0
計	78,729	81,522	117,925	92,725
委託料	128,520	0	0	42,840
使用料及び賃借料	0	0	0	0
修繕料	0	0	0	0
その他支出	0	0	0	0
計	207,249	81,522	117,925	135,565
[参考] (支出 - 収入) (円)	177,249	51,522	77,925	102,232
[参考] 維持補修的な工事請負費 (消費的事業) ※H29年度分のみ記載			0	0

備考

■ 維持管理経費の推移 (H27~29)



■ 主な改修履歴(投資的事業) ※H29年度分のみ記載

H29 : 件名

金額 (円)

段上分団

施設コード 08224
 大分類 行政施設
 小分類 消防施設

■ 基本情報

施設名称	段上分団	
所在地	段上町2丁目15-1	
所管	局	消防局
	課	消防局総務課
開設年度	1966年	
所有状況	土地	市保有
	建物	市保有
運営形態	運営 直営	
避難所指定 (収容予定人数)	—	
備考		

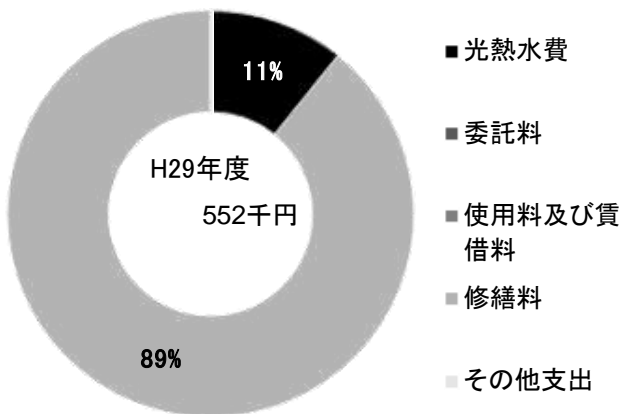


■ 土地・建物情報

敷地面積	111.65㎡	
	うち借地面積	0.00㎡
延床面積	79.95㎡	
	うち借受面積	0.00㎡
階数※	地上	2 F
	地下	—
構造※	鉄骨造	
建築年月日※	2016年12月9日	
	築 1 年	
取得価額等	35,886,028円	
減価償却累計額	1,277,252円	
有形固定資産減価償却率	3.56%	

※は主たる建物(面積が最大の棟)について

■ 維持管理経費の構成比(H29)

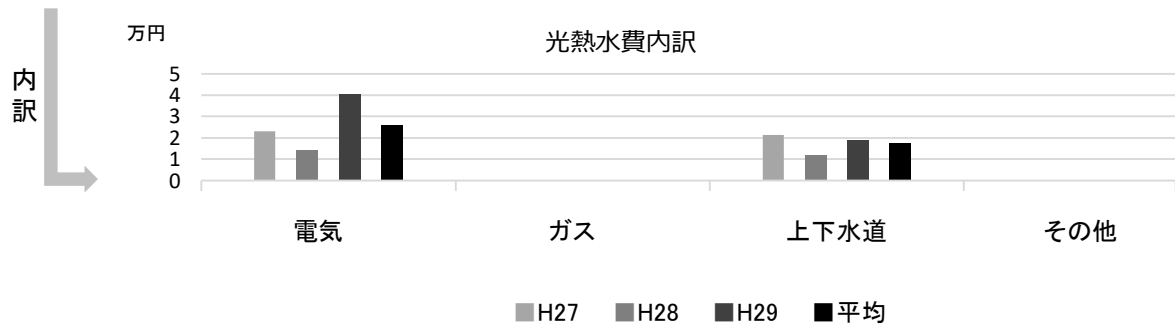
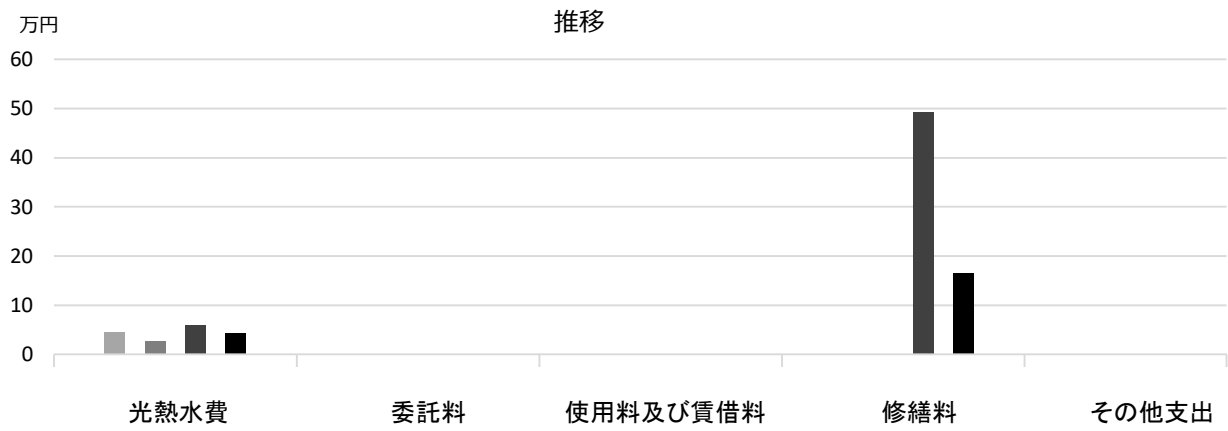


■ 維持管理経費

	H27	H28	H29	H27-29平均
収入 (円)				
使用料	0	0	0	0
補助金	30,000	30,000	40,000	33,333
その他収入	0	0	0	0
計	30,000	30,000	40,000	33,333
維持管理経費 [支出] (円)				
光熱水費				
電気	23,165	14,175	40,612	25,984
ガス	0	0	0	0
上下水道	21,330	11,867	18,980	17,392
その他	0	0	0	0
計	44,495	26,042	59,592	43,376
委託料	0	0	0	0
使用料及び賃借料	0	0	0	0
修繕料	0	0	492,264	164,088
その他支出	0	0	0	0
計	44,495	26,042	551,856	207,464
[参考] (支出 - 収入) (円)	14,495	▲ 3,958	511,856	174,131
[参考] 維持補修的な工事請負費 (消費的事業) ※H29年度分のみ記載			0	0

備考

■ 維持管理経費の推移 (H27~29)



■ 主な改修履歴(投資的事業) ※H29年度分のみ記載

H29 : 件名

金額 (円)

門戸分団

施設コード 08225
大分類 行政施設
小分類 消防施設

■ 基本情報

施設名称	門戸分団	
所在地	門戸西町3-33	
所管	局	消防局
	課	消防局総務課
開設年度	1965年	
所有状況	土地	市保有
	建物	市保有
運営形態	運営 直営	
避難所指定 (収容予定人数)	—	
備考		

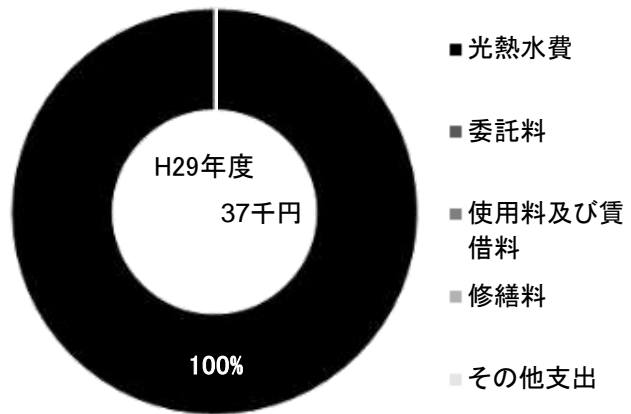


■ 土地・建物情報

敷地面積	75.82㎡	
	うち借地面積	0.00㎡
延床面積	37.22㎡	
	うち借受面積	0.00㎡
階数※	地上	1 F
	地下	—
構造※	木造	
建築年月日※	1965年11月18日 築 52 年	
取得価額等	7,354,672円	
減価償却累計額	7,354,671円	
有形固定資産減価償却率	100.00%	

※は主たる建物(面積が最大の棟)について

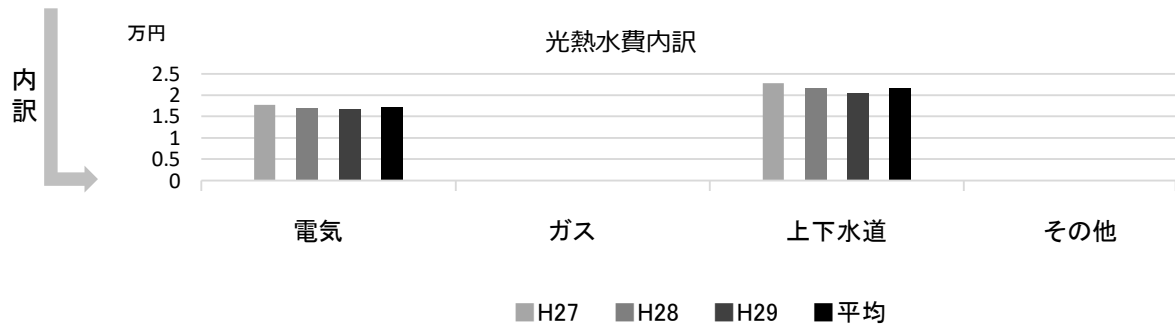
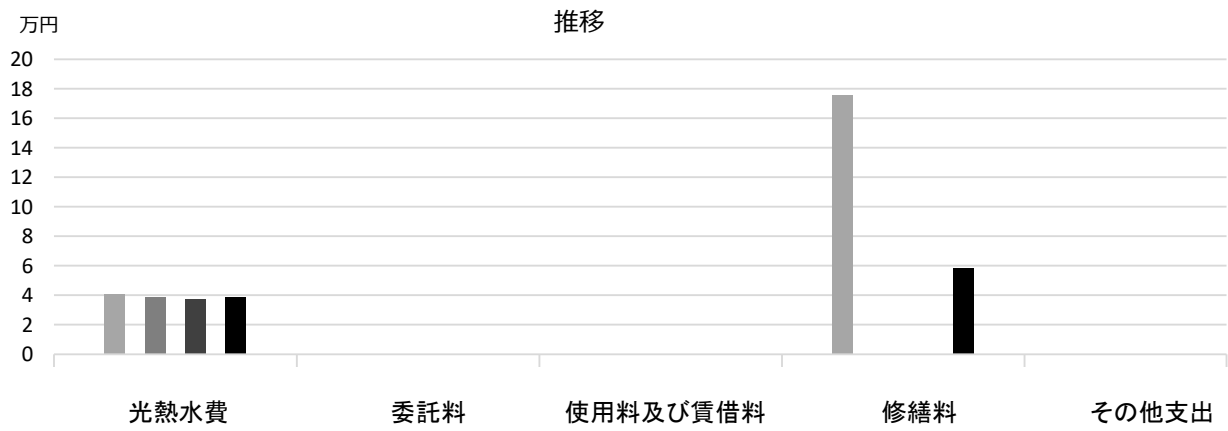
■ 維持管理経費の構成比(H29)



■ 維持管理経費		H27	H28	H29	H27-29平均
収入 (円)	使用料	0	0	0	0
	補助金	30,000	30,000	40,000	33,333
	その他収入	0	0	0	0
	計	30,000	30,000	40,000	33,333
維持管理経費 [支出] (円)					
	光熱水費				
	電気	17,780	16,932	16,792	17,168
	ガス	0	0	0	0
	上下水道	22,884	21,762	20,587	21,744
	その他	0	0	0	0
	計	40,664	38,694	37,379	38,912
	委託料	0	0	0	0
	使用料及び賃借料	0	0	0	0
	修繕料	175,500	0	0	58,500
	その他支出	0	0	0	0
	計	216,164	38,694	37,379	97,412
[参考] (支出 - 収入) (円)		186,164	8,694	▲ 2,621	64,079
[参考] 維持補修的な工事請負費 (消費的事業) ※H29年度分のみ記載				0	0

備考

■ 維持管理経費の推移 (H27~29)



■ 主な改修履歴(投資的事業) ※H29年度分のみ記載

H29 : 件名

金額 (円)

上ヶ原分団

施設コード 08226
大分類 行政施設
小分類 消防施設

■ 基本情報

施設名称	上ヶ原分団	
所在地	上ヶ原三番町6-24	
所管	局	消防局
	課	消防局総務課
開設年度	1965年	
所有状況	土地	市保有
	建物	市保有
運営形態	運営 直営	
避難所指定（収容予定人数）	—	
備考	上ヶ原市民館併設	

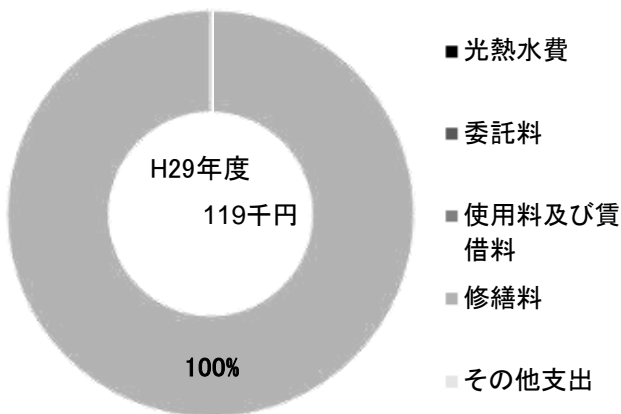


■ 土地・建物情報

敷地面積	367.64㎡
うち借地面積	0.00㎡
延床面積	56.00㎡
うち借受面積	0.00㎡
階数※	地上 1 F
	地下 —
構造※	鉄筋コンクリート造
建築年月日※	1984年1月30日
	築 34 年
取得価額等	17,164,000円
減価償却累計額	12,838,672円
有形固定資産減価償却率	74.80%

※は主たる建物(面積が最大の棟)について

■ 維持管理経費の構成比(H29)



■ 維持管理経費

	H27	H28	H29	H27-29平均
収入（円）				
使用料	0	0	0	0
補助金	30,000	30,000	40,000	33,333
その他収入	0	0	0	0
計	30,000	30,000	40,000	33,333
維持管理経費【支出】（円）				
光熱水費				
電気	0	0	0	0
ガス	0	0	0	0
上下水道	0	0	0	0
その他	0	0	0	0
計	0	0	0	0
委託料	0	0	0	0
使用料及び賃借料	0	0	0	0
修繕料	0	135,000	118,800	84,600
その他支出	0	0	0	0
計	0	135,000	118,800	84,600
[参考]（支出－収入）（円）	▲ 30,000	105,000	78,800	51,267
[参考] 維持補修的な工事請負費（消費的事業）※H29年度分のみ記載			0	0

備考

■ 維持管理経費の推移 (H27~29)**■ 主な改修履歴(投資的事業) ※H29年度分のみ記載**

H29 : 件名

金額 (円)

下大市分団

施設コード 08227
大分類 行政施設
小分類 消防施設

■ 基本情報

施設名称	下大市分団	
所在地	下大市東町28-14	
所管	局	消防局
	課	消防局総務課
開設年度	1955年	
所有状況	土地	市保有
	建物	市保有
運営形態	運営 直営	
避難所指定 (収容予定人数)	—	
備考		

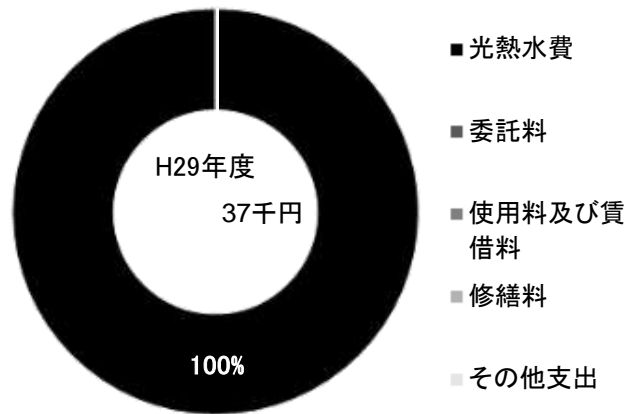


■ 土地・建物情報

敷地面積	65.35㎡
うち借地面積	0.00㎡
延床面積	67.80㎡
うち借受面積	0.00㎡
階数※	地上 2 F
	地下 —
構造※	軽量鉄骨造
建築年月日※	1994年12月14日
	築 23 年
取得価額等	20,753,580円
減価償却累計額	18,138,628円
有形固定資産減価償却率	87.40%

※は主たる建物(面積が最大の棟)について

■ 維持管理経費の構成比(H29)

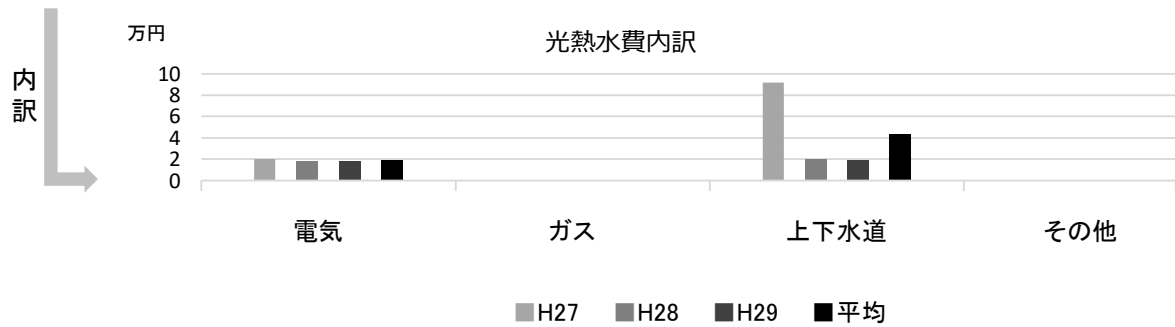
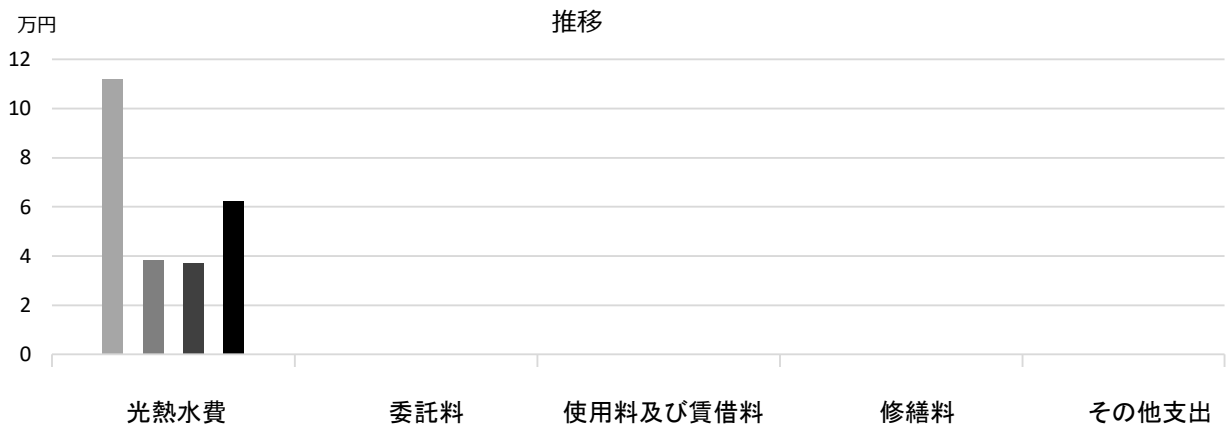


■ 維持管理経費

	H27	H28	H29	H27-29平均
収入 (円)				
使用料	0	0	0	0
補助金	30,000	30,000	40,000	33,333
その他収入	0	0	0	0
計	30,000	30,000	40,000	33,333
維持管理経費 [支出] (円)				
光熱水費				
電気	20,258	18,072	18,173	18,834
ガス	0	0	0	0
上下水道	91,686	20,155	18,930	43,590
その他	0	0	0	0
計	111,944	38,227	37,103	62,425
委託料	0	0	0	0
使用料及び賃借料	0	0	0	0
修繕料	0	0	0	0
その他支出	0	0	0	0
計	111,944	38,227	37,103	62,425
[参考] (支出 - 収入) (円)	81,944	8,227	▲ 2,897	29,091
[参考] 維持補修的な工事請負費 (消費的事業) ※H29年度分のみ記載			0	0

備考

■ 維持管理経費の推移 (H27~29)



■ 主な改修履歴(投資的事業) ※H29年度分のみ記載

H29 : 件名

金額 (円)

神呪分団

施設コード 08228
 大分類 行政施設
 小分類 消防施設

■ 基本情報

施設名称	神呪分団		
所在地	松籟荘2-3		
所管 局	消防局		
課	消防局総務課		
開設年度	1933年		
所有状況 土地	借用		
建物	市保有		
運営形態 運営	直営		
避難所指定 (収容予定人数)	—		
備考			

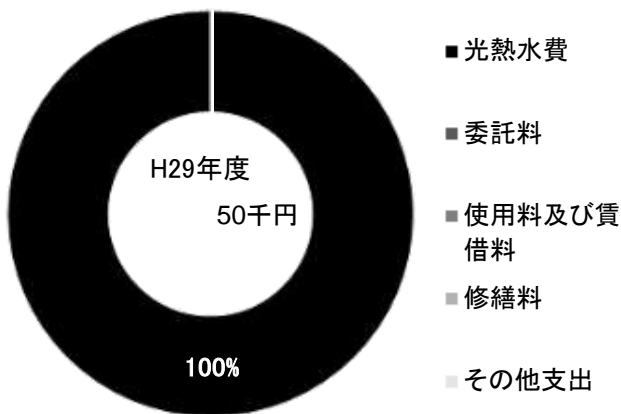


■ 土地・建物情報

敷地面積	76.45㎡
うち借地面積	76.45㎡
延床面積	39.80㎡
うち借受面積	0.00㎡
階数※ 地上	1 F
地下	—
構造※	鉄骨造
建築年月日※	1988年10月13日 築 29 年
取得価額等	11,458,420円
減価償却累計額	11,458,419円
有形固定資産減価償却率	100.00%

※は主たる建物(面積が最大の棟)について

■ 維持管理経費の構成比(H29)

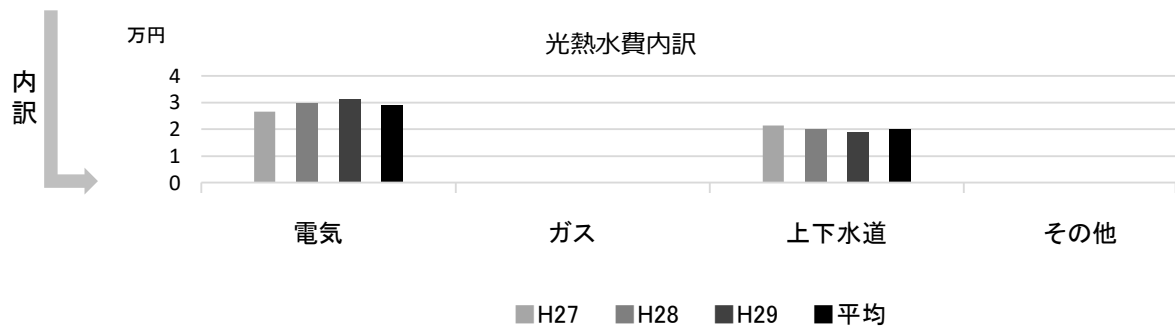
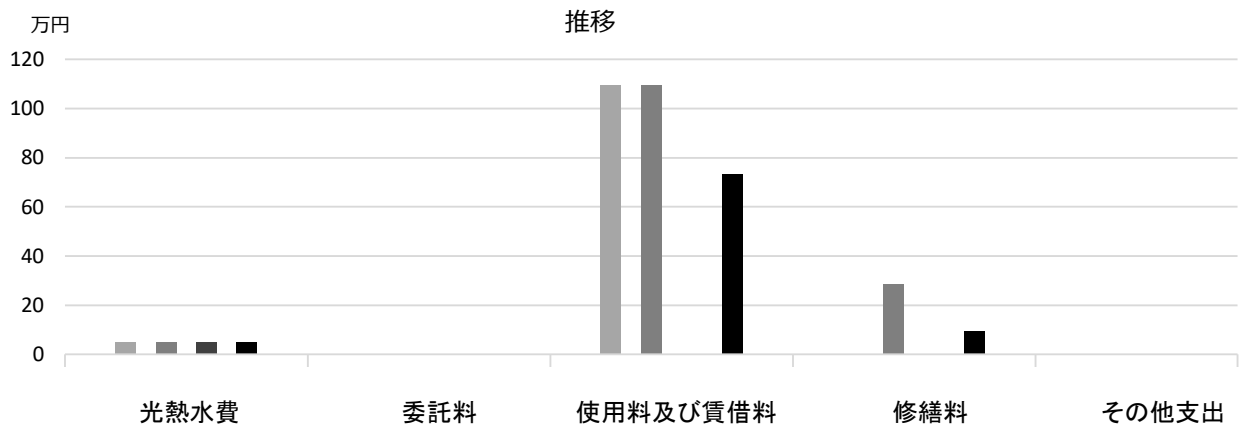


■ 維持管理経費

	H27	H28	H29	H27-29平均
収入 (円)				
使用料	0	0	0	0
補助金	30,000	30,000	40,000	33,333
その他収入	0	0	0	0
計	30,000	30,000	40,000	33,333
維持管理経費 [支出] (円)				
光熱水費				
電気	26,663	29,701	31,365	29,243
ガス	0	0	0	0
上下水道	21,330	20,180	19,005	20,172
その他	0	0	0	0
計	47,993	49,881	50,370	49,415
委託料	0	0	0	0
使用料及び賃借料	1,096,500	1,096,500	0	731,000
修繕料	0	285,120	0	95,040
その他支出	0	0	0	0
計	1,144,493	1,431,501	50,370	875,455
[参考] (支出 - 収入) (円)	1,114,493	1,401,501	10,370	842,121
[参考] 維持補修的な工事請負費 (消費的事業) ※H29年度分のみ記載			0	0

備考

■ 維持管理経費の推移 (H27~29)



■ 主な改修履歴(投資的事業) ※H29年度分のみ記載

H29 : 件名

金額 (円)

上大市分団

施設コード 08229
 大分類 行政施設
 小分類 消防施設

■ 基本情報

施設名称	上大市分団		
所在地	上大市2丁目12-27		
所管	局	消防局	
	課	消防局総務課	
開設年度	1970年		
所有状況	土地	借用	
	建物	市保有	
運営形態	運営 直営		
避難所指定 (収容予定人数)	—		
備考			

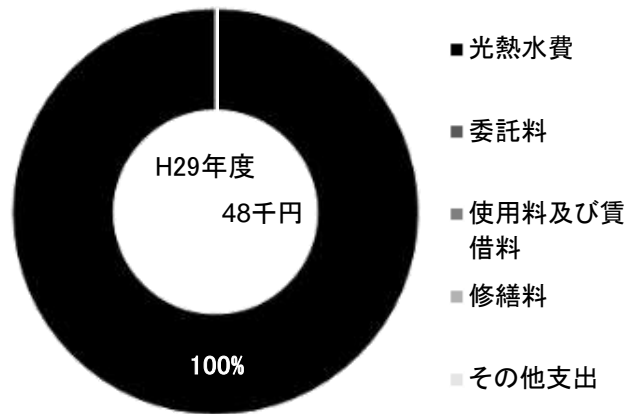


■ 土地・建物情報

敷地面積	96.82㎡		
	うち借地面積	96.82㎡	
延床面積	70.50㎡		
	うち借受面積	0.00㎡	
階数※	地上	2 F	
	地下	—	
構造※	鉄骨造		
建築年月日※	1995年12月8日 築 22 年		
取得価額等	23,272,050円		
減価償却累計額	15,359,542円		
有形固定資産減価償却率	66.00%		

※は主たる建物(面積が最大の棟)について

■ 維持管理経費の構成比(H29)


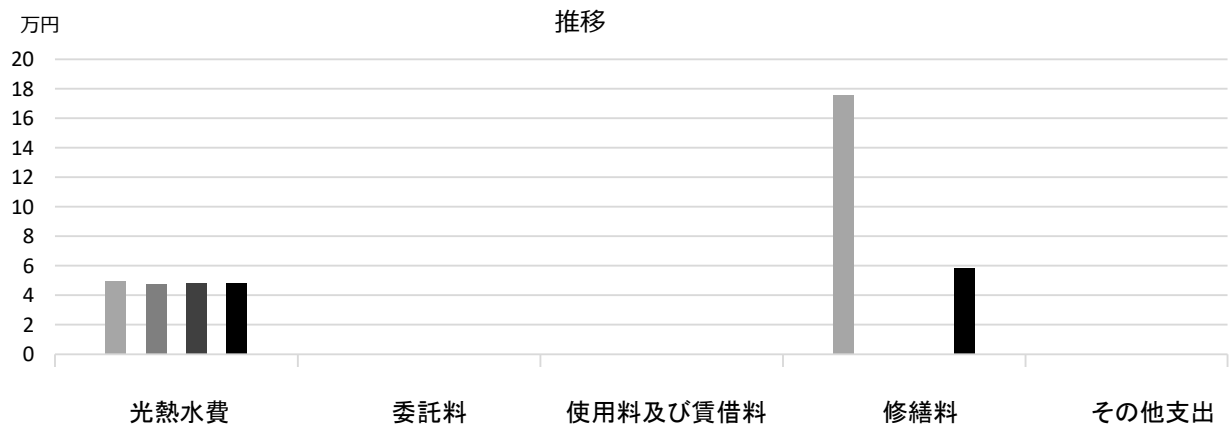


■ 維持管理経費

	H27	H28	H29	H27-29平均
収入 (円)				
使用料	0	0	0	0
補助金	30,000	30,000	40,000	33,333
その他収入	0	0	0	0
計	30,000	30,000	40,000	33,333
維持管理経費 [支出] (円)				
光熱水費				
電気	26,617	25,530	27,608	26,585
ガス	0	0	0	0
上下水道	22,884	21,709	20,561	21,718
その他	0	0	0	0
計	49,501	47,239	48,169	48,303
委託料	0	0	0	0
使用料及び賃借料	0	0	0	0
修繕料	175,500	0	0	58,500
その他支出	0	0	0	0
計	225,001	47,239	48,169	106,803
[参考] (支出 - 収入) (円)	195,001	17,239	8,169	73,470
[参考] 維持補修的な工事請負費 (消費的事業) ※H29年度分のみ記載			0	0

備考

■ 維持管理経費の推移 (H27~29)



■ 主な改修履歴(投資的事業) ※H29年度分のみ記載

H29 : 件名

金額 (円)

高木分団

施設コード 08230
大分類 行政施設
小分類 消防施設

■ 基本情報

施設名称	高木分団	
所在地	高木東町16-4	
所管	局	消防局
	課	消防局総務課
開設年度	1966年	
所有状況	土地	市保有
	建物	市保有
運営形態	運営 直営	
避難所指定 (収容予定人数)	—	
備考		

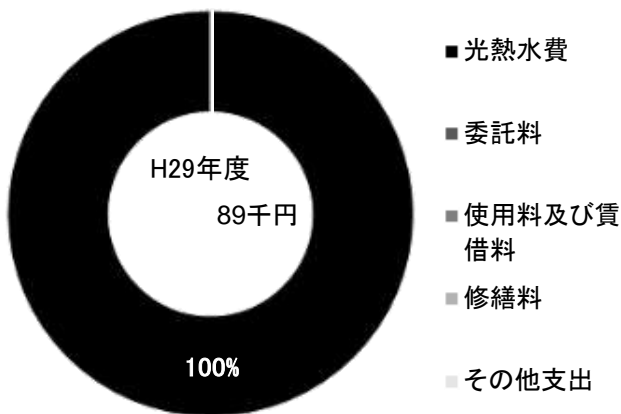


■ 土地・建物情報

敷地面積	62.20㎡	
	うち借地面積	0.00㎡
延床面積	68.97㎡	
	うち借受面積	0.00㎡
階数※	地上	2 F
	地下	—
構造※	鉄骨造	
建築年月日※	1999年3月19日	
	築 19 年	
取得価額等	19,670,244円	
減価償却累計額	11,212,033円	
有形固定資産減価償却率	57.00%	

※は主たる建物(面積が最大の棟)について

■ 維持管理経費の構成比(H29)

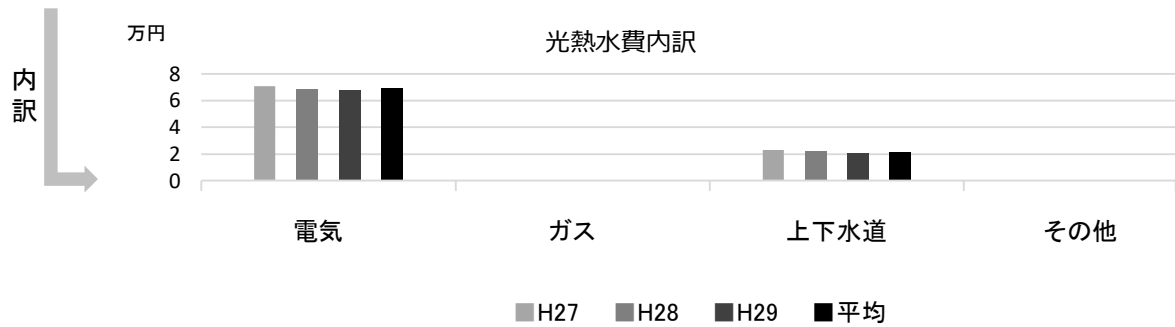
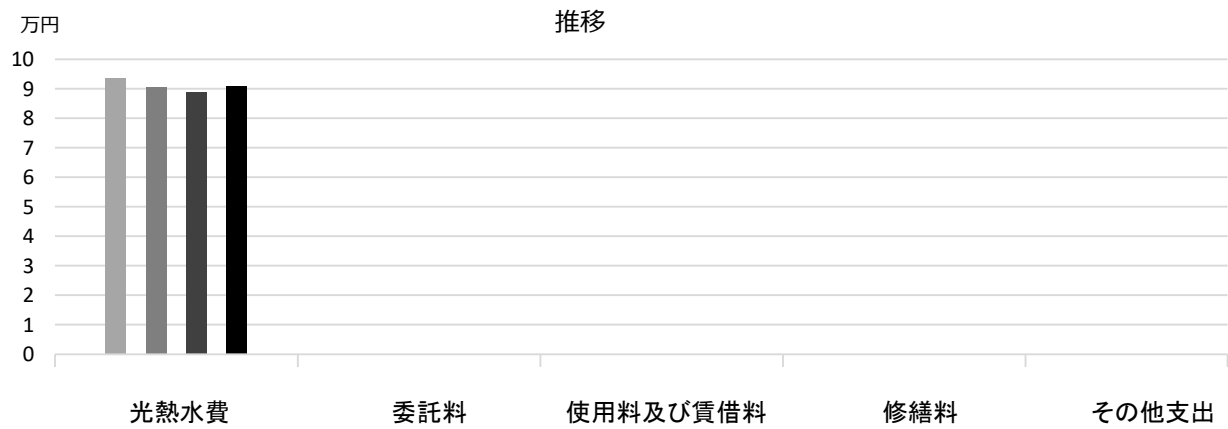


■ 維持管理経費

	H27	H28	H29	H27-29平均
収入 (円)				
使用料	0	0	0	0
補助金	30,000	30,000	40,000	33,333
その他収入	0	0	0	0
計	30,000	30,000	40,000	33,333
維持管理経費 [支出] (円)				
光熱水費				
電気	70,831	68,902	68,222	69,318
ガス	0	0	0	0
上下水道	22,884	21,762	20,561	21,736
その他	0	0	0	0
計	93,715	90,664	88,783	91,054
委託料	0	0	0	0
使用料及び賃借料	0	0	0	0
修繕料	0	0	0	0
その他支出	0	0	0	0
計	93,715	90,664	88,783	91,054
[参考] (支出 - 収入) (円)	63,715	60,664	48,783	57,721
[参考] 維持補修的な工事請負費 (消費的事業) ※H29年度分のみ記載			0	0

備考

■ 維持管理経費の推移 (H27~29)



■ 主な改修履歴(投資的事業) ※H29年度分のみ記載

H29 : 件名

金額 (円)

瓦木分団

施設コード 08231
大分類 行政施設
小分類 消防施設

■ 基本情報

施設名称	瓦木分団		
所在地	大屋町12-14		
所管 局	消防局		
課	消防局総務課		
開設年度	1951年		
所有状況 土地	借用		
建物	市保有		
運営形態 運営	直営		
避難所指定 (収容予定人数)	—		
備考			

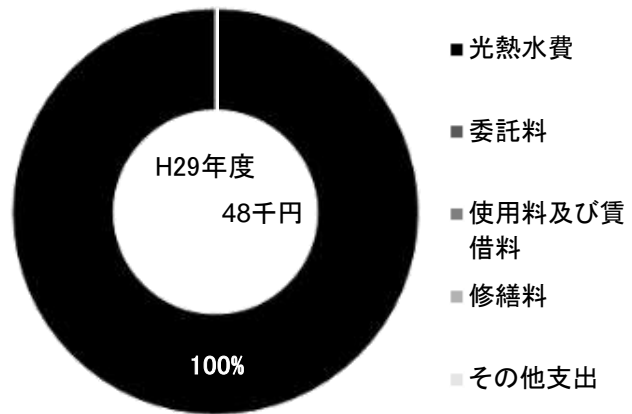


■ 土地・建物情報

敷地面積	1,668.89㎡	
うち借地面積	110.89㎡	
延床面積	75.58㎡	
うち借受面積	0.00㎡	
階数※ 地上	1 F	
地下	—	
構造※	鉄骨造	
建築年月日※	1996年11月22日	
	築 21 年	
取得価額等	18,358,382円	
減価償却累計額	11,565,771円	
有形固定資産減価償却率	63.00%	

※は主たる建物(面積が最大の棟)について

■ 維持管理経費の構成比(H29)


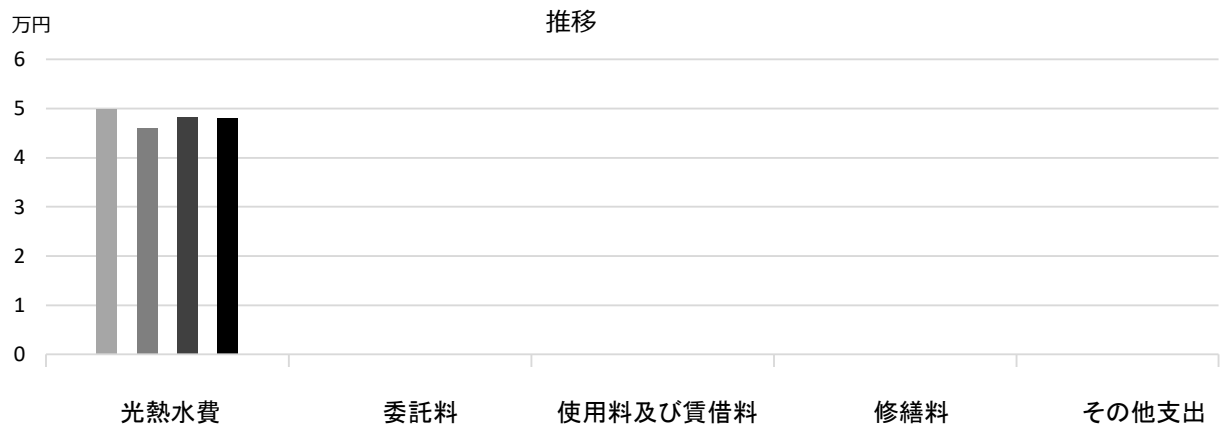


■ 維持管理経費

	H27	H28	H29	H27-29平均
収入 (円)				
使用料	0	0	0	0
補助金	30,000	30,000	40,000	33,333
その他収入	0	0	0	0
計	30,000	30,000	40,000	33,333
維持管理経費 [支出] (円)				
光熱水費				
電気	26,906	23,928	27,015	25,950
ガス	0	0	0	0
上下水道	22,884	22,047	21,157	22,029
その他	0	0	0	0
計	49,790	45,975	48,172	47,979
委託料	0	0	0	0
使用料及び賃借料	0	0	0	0
修繕料	0	0	0	0
その他支出	0	0	0	0
計	49,790	45,975	48,172	47,979
[参考] (支出 - 収入) (円)	19,790	15,975	8,172	14,646
[参考] 維持補修的な工事請負費 (消費的事業) ※H29年度分のみ記載			0	0

備考

■ 維持管理経費の推移 (H27~29)



■ 主な改修履歴(投資的事業) ※H29年度分のみ記載

H29 : 件名

金額 (円)

甲子園口分団

施設コード 08232
大分類 行政施設
小分類 消防施設

■ 基本情報

施設名称	甲子園口分団		
所在地	甲子園口2丁目6-3		
所管	局	消防局	
	課	消防局総務課	
開設年度	1974年		
所有状況	土地	市保有	
	建物	市保有	
運営形態	運営 直営		
避難所指定(収容予定人数)	—		
備考	公共駐輪場と合築 JR甲子園口南第4自転車駐輪場と同一敷地		

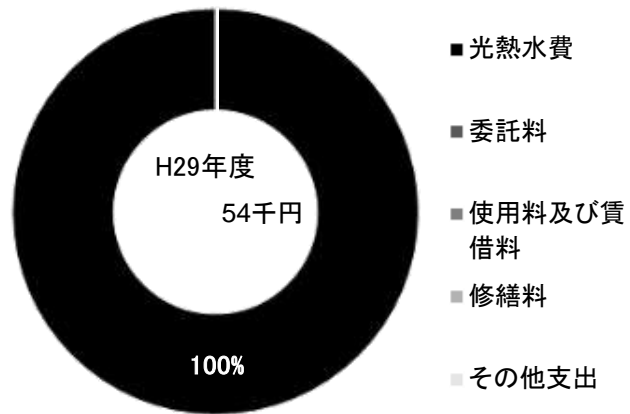


■ 土地・建物情報

敷地面積	460.45㎡	
	うち借地面積	0.00㎡
延床面積	79.04㎡	
	うち借受面積	0.00㎡
階数※	地上	2 F
	地下	—
構造※	鉄骨造	
建築年月日※	2000年2月9日 築18年	
取得価額等	18,052,736円	
減価償却累計額	9,748,476円	
有形固定資産減価償却率	54.00%	

※は主たる建物(面積が最大の棟)について

■ 維持管理経費の構成比(H29)

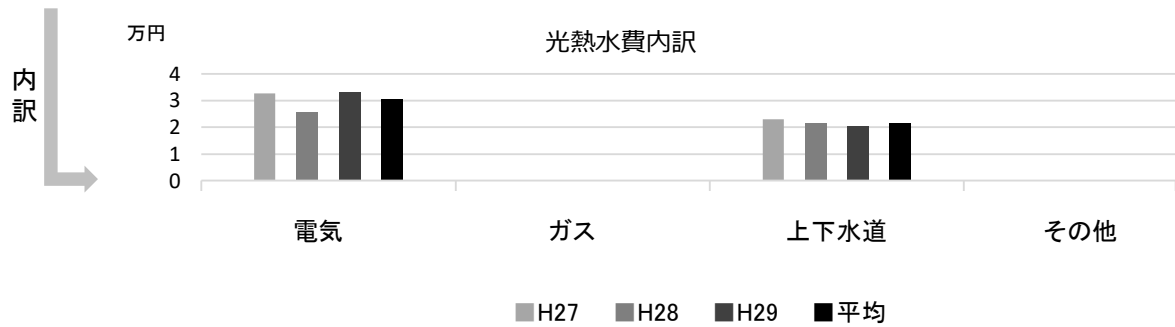
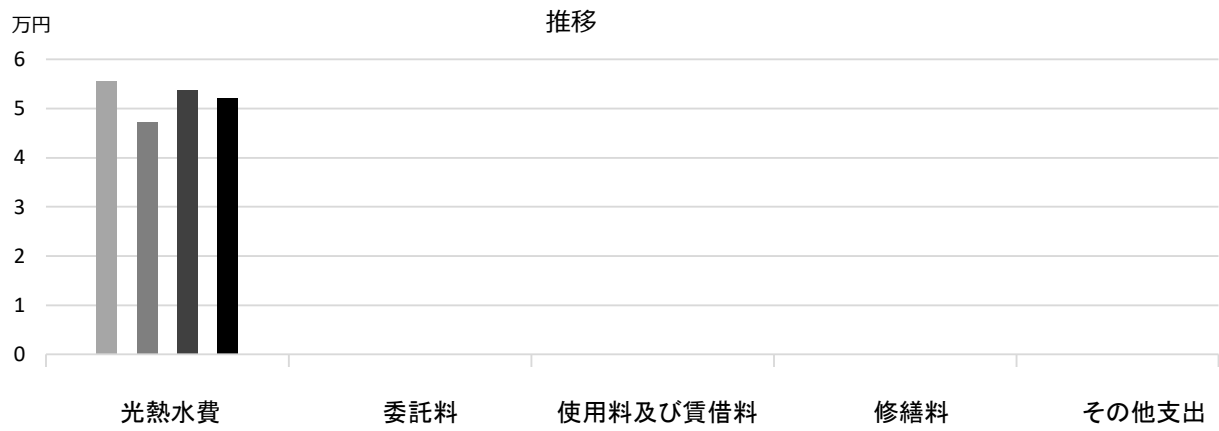


■ 維持管理経費

	H27	H28	H29	H27-29平均
収入(円)				
使用料	0	0	0	0
補助金	30,000	30,000	40,000	33,333
その他収入	0	0	0	0
計	30,000	30,000	40,000	33,333
維持管理経費【支出】(円)				
光熱水費				
電気	32,671	25,535	33,104	30,437
ガス	0	0	0	0
上下水道	22,884	21,709	20,584	21,726
その他	0	0	0	0
計	55,555	47,244	53,688	52,162
委託料	0	0	0	0
使用料及び賃借料	0	0	0	0
修繕料	0	0	0	0
その他支出	0	0	0	0
計	55,555	47,244	53,688	52,162
[参考] (支出-収入)(円)	25,555	17,244	13,688	18,829
[参考] 維持補修的な工事請負費(消費的事業) ※H29年度分のみ記載			0	0

備考

■ 維持管理経費の推移 (H27~29)



■ 主な改修履歴(投資的事業) ※H29年度分のみ記載

H29 : 件名

金額 (円)

上甲子園分団

施設コード 08233
 大分類 行政施設
 小分類 消防施設

■ 基本情報

施設名称	上甲子園分団		
所在地	甲子園口5丁目14-6		
所管	局	消防局	
	課	消防局総務課	
開設年度	1971年		
所有状況	土地	市保有	
	建物	市保有	
運営形態	運営 直営		
避難所指定 (収容予定人数)	—		
備考			

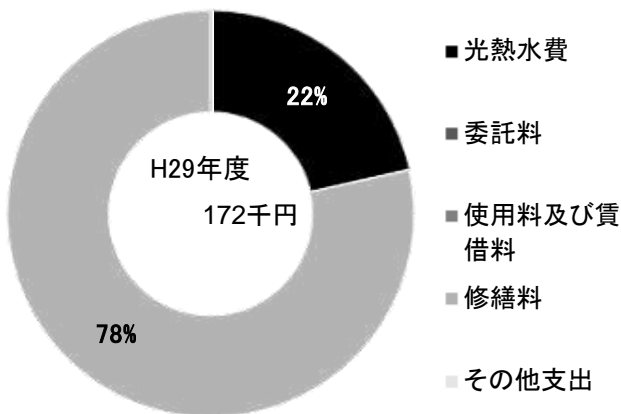


■ 土地・建物情報

敷地面積	110.59㎡	
	うち借地面積	0.00㎡
延床面積	43.20㎡	
	うち借受面積	0.00㎡
階数※	地上	1 F
	地下	—
構造※	木造	
建築年月日※	1971年8月25日 築 46 年	
取得価額等	5,857,920円	
減価償却累計額	5,857,919円	
有形固定資産減価償却率	100.00%	

※は主たる建物(面積が最大の棟)について

■ 維持管理経費の構成比(H29)

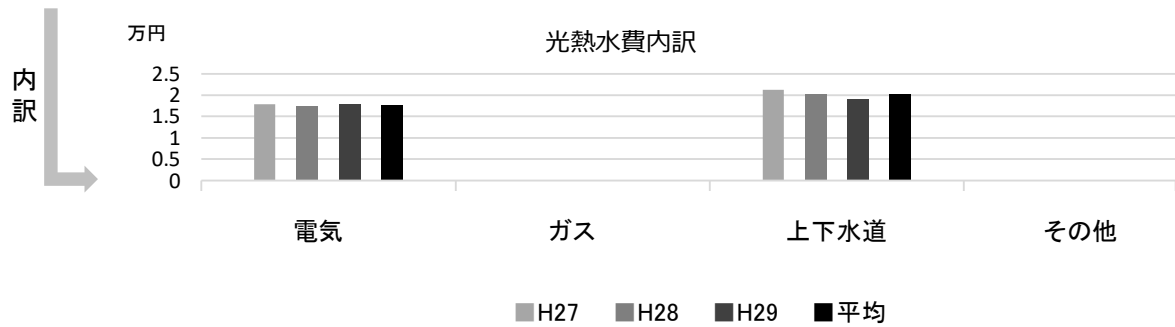
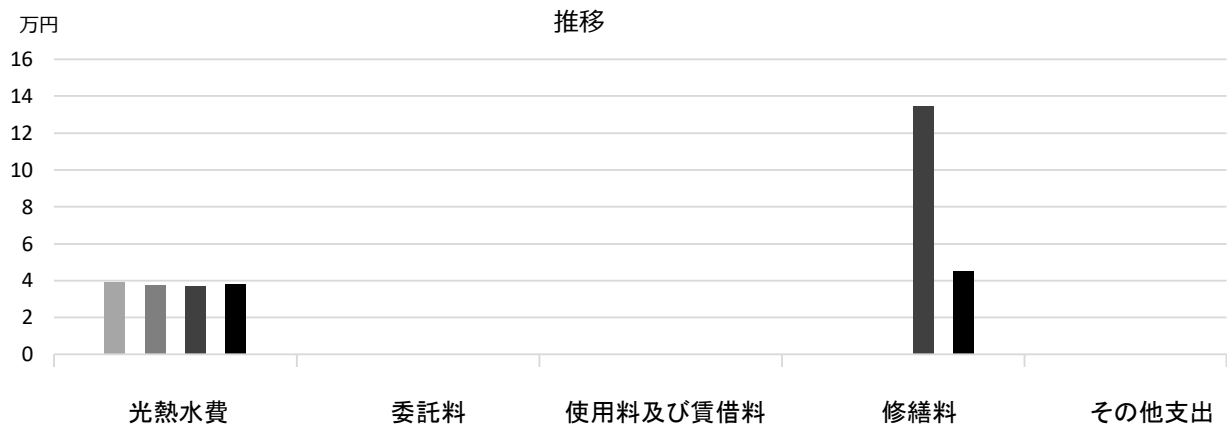


■ 維持管理経費

	H27	H28	H29	H27-29平均
収入 (円)				
使用料	0	0	0	0
補助金	30,000	30,000	40,000	33,333
その他収入	0	0	0	0
計	30,000	30,000	40,000	33,333
維持管理経費 [支出] (円)				
光熱水費				
電気	17,912	17,473	17,916	17,767
ガス	0	0	0	0
上下水道	21,330	20,180	19,030	20,180
その他	0	0	0	0
計	39,242	37,653	36,946	37,947
委託料	0	0	0	0
使用料及び賃借料	0	0	0	0
修繕料	0	0	134,676	44,892
その他支出	0	0	0	0
計	39,242	37,653	171,622	82,839
[参考] (支出 - 収入) (円)	9,242	7,653	131,622	49,506
[参考] 維持補修的な工事請負費 (消費的事業) ※H29年度分のみ記載			0	0

備考

■ 維持管理経費の推移 (H27~29)



■ 主な改修履歴(投資的事業) ※H29年度分のみ記載

H29 : 件名

金額 (円)

鳴尾中分団

施設コード 08234
大分類 行政施設
小分類 消防施設

■ 基本情報

施設名称	鳴尾中分団		
所在地	鳴尾町3丁目5-19		
所管	局	消防局	
	課	消防局総務課	
開設年度	1978年		
所有状況	土地	市保有	
	建物	市保有	
運営形態	運営 直営		
避難所指定(収容予定人数)	—		
備考	鳴尾支所北隣、敷地面積に鳴尾支所含む		

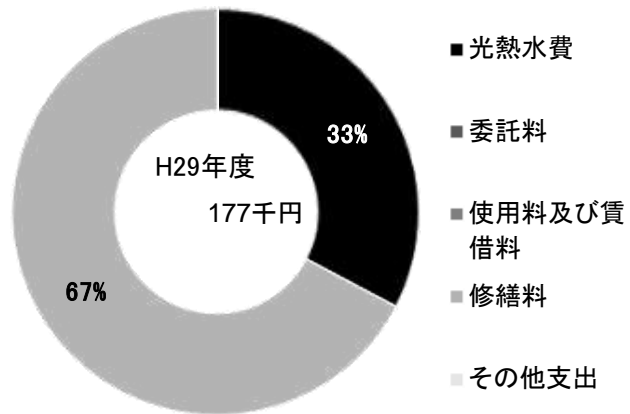


■ 土地・建物情報

敷地面積	1,188.52㎡	
	うち借地面積	0.00㎡
延床面積	57.94㎡	
	うち借受面積	0.00㎡
階数※	地上	1 F
	地下	—
構造※	軽量鉄骨造	
建築年月日※	1979年3月30日 築 39年	
取得価額等	14,867,404円	
減価償却累計額	14,867,403円	
有形固定資産減価償却率	100.00%	

※は主たる建物(面積が最大の棟)について

■ 維持管理経費の構成比(H29)

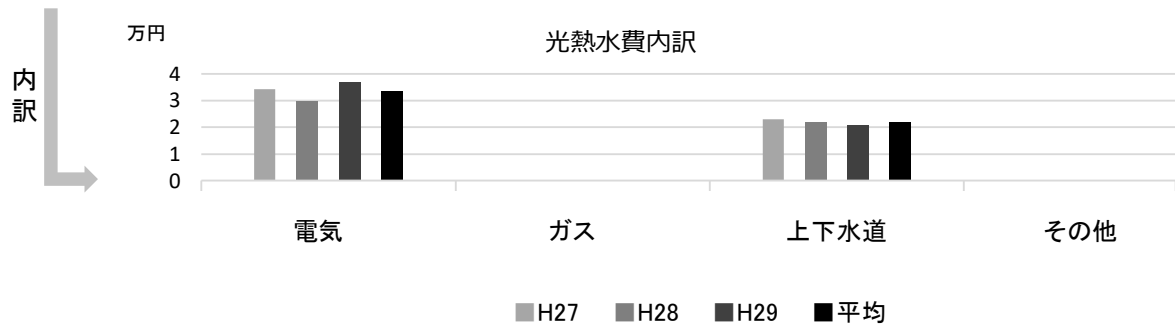
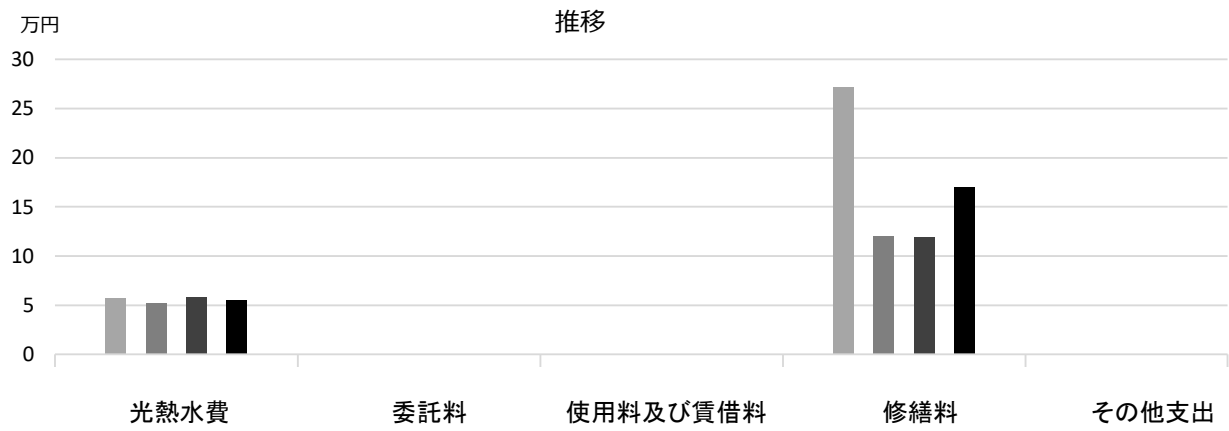


■ 維持管理経費

	H27	H28	H29	H27-29平均
収入(円)				
使用料	0	0	0	0
補助金	30,000	30,000	40,000	33,333
その他収入	0	0	0	0
計	30,000	30,000	40,000	33,333
維持管理経費【支出】(円)				
光熱水費				
電気	34,218	29,720	36,874	33,604
ガス	0	0	0	0
上下水道	22,884	22,048	20,922	21,951
その他	0	0	0	0
計	57,102	51,768	57,796	55,555
委託料	0	0	0	0
使用料及び賃借料	0	0	0	0
修繕料	271,620	120,096	118,800	170,172
その他支出	0	0	0	0
計	328,722	171,864	176,596	225,727
[参考] (支出 - 収入) (円)	298,722	141,864	136,596	192,394
[参考] 維持補修的な工事請負費(消費的事業) ※H29年度分のみ記載			0	0

備考

■ 維持管理経費の推移 (H27~29)



■ 主な改修履歴(投資的事業) ※H29年度分のみ記載

H29 : 件名	金額 (円)
外壁他改修工事	4,124,391

鳴尾西分団

施設コード 08235
 大分類 行政施設
 小分類 消防施設

■ 基本情報

施設名称	鳴尾西分団		
所在地	南甲子園2丁目5-18		
所管	局	消防局	
	課	消防局総務課	
開設年度	1953年		
所有状況	土地	市保有	
	建物	市保有	
運営形態	運営 直営		
避難所指定 (収容予定人数)	—		
備考			

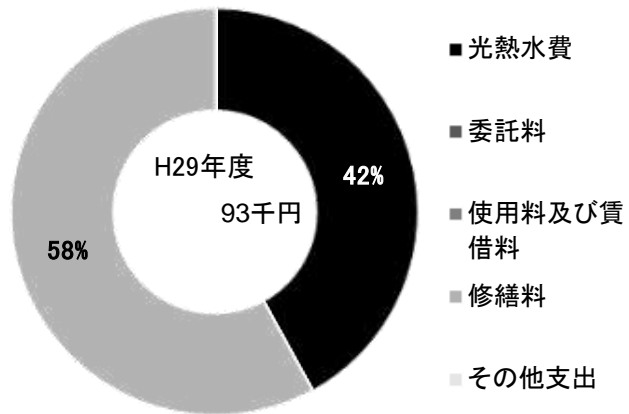


■ 土地・建物情報

敷地面積	101.55㎡	
	うち借地面積	0.00㎡
延床面積	70.98㎡	
	うち借受面積	0.00㎡
階数※	地上	1 F
	地下	—
構造※	軽量鉄骨造	
建築年月日※	1990年9月10日 築 27 年	
取得価額等	20,697,768円	
減価償却累計額	20,697,767円	
有形固定資産減価償却率	100.00%	

※は主たる建物(面積が最大の棟)について

■ 維持管理経費の構成比(H29)

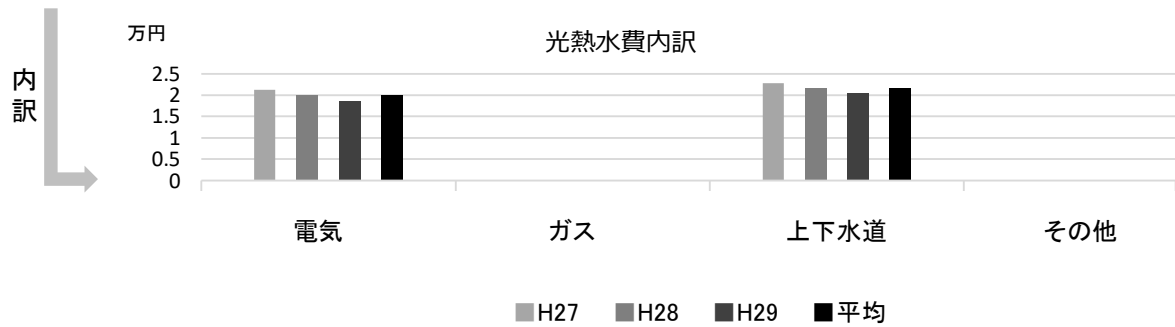
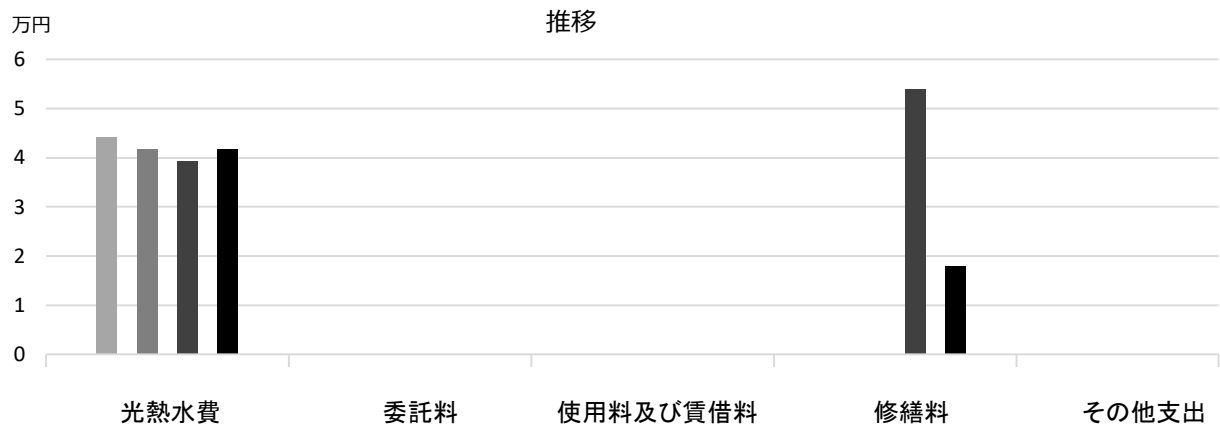


■ 維持管理経費

	H27	H28	H29	H27-29平均
収入 (円)				
使用料	0	0	0	0
補助金	30,000	30,000	40,000	33,333
その他収入	0	0	0	0
計	30,000	30,000	40,000	33,333
維持管理経費 [支出] (円)				
光熱水費				
電気	21,328	19,933	18,707	19,989
ガス	0	0	0	0
上下水道	22,884	21,734	20,559	21,726
その他	0	0	0	0
計	44,212	41,667	39,266	41,715
委託料	0	0	0	0
使用料及び賃借料	0	0	0	0
修繕料	0	0	54,000	18,000
その他支出	0	0	0	0
計	44,212	41,667	93,266	59,715
[参考] (支出 - 収入) (円)	14,212	11,667	53,266	26,382
[参考] 維持補修的な工事請負費 (消費的事業) ※H29年度分のみ記載			0	0

備考

■ 維持管理経費の推移 (H27~29)



■ 主な改修履歴(投資的事業) ※H29年度分のみ記載

H29 : 件名

金額 (円)

鳴尾北分団

施設コード 08236
 大分類 行政施設
 小分類 消防施設

■ 基本情報

施設名称	鳴尾北分団		
所在地	上鳴尾町9-10		
所管 局	消防局		
課	消防局総務課		
開設年度	1961年		
所有状況 土地	借用		
建物	市保有		
運営形態 運営	直営		
避難所指定 (収容予定人数)	—		
備考			

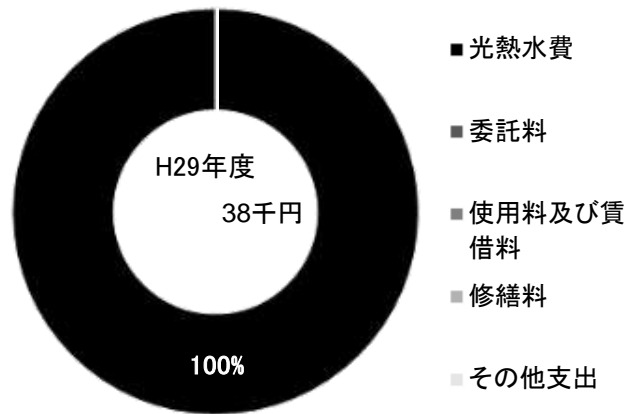


■ 土地・建物情報

敷地面積	132.06㎡		
うち借地面積	132.06㎡		
延床面積	79.93㎡		
うち借受面積	0.00㎡		
階数※ 地上	2 F		
地下	—		
構造※	鉄骨造		
建築年月日※	2014年12月19日		
	築 3 年		
取得価額等	31,447,684円		
減価償却累計額	3,246,129円		
有形固定資産減価償却率	10.32%		

※は主たる建物(面積が最大の棟)について

■ 維持管理経費の構成比(H29)

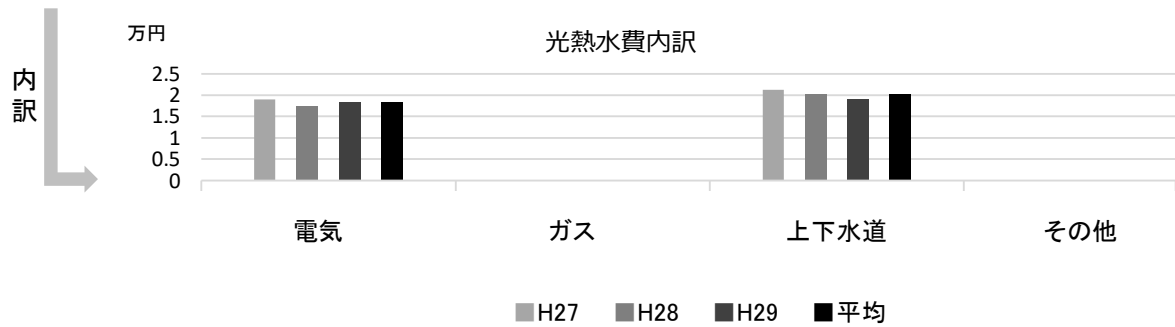
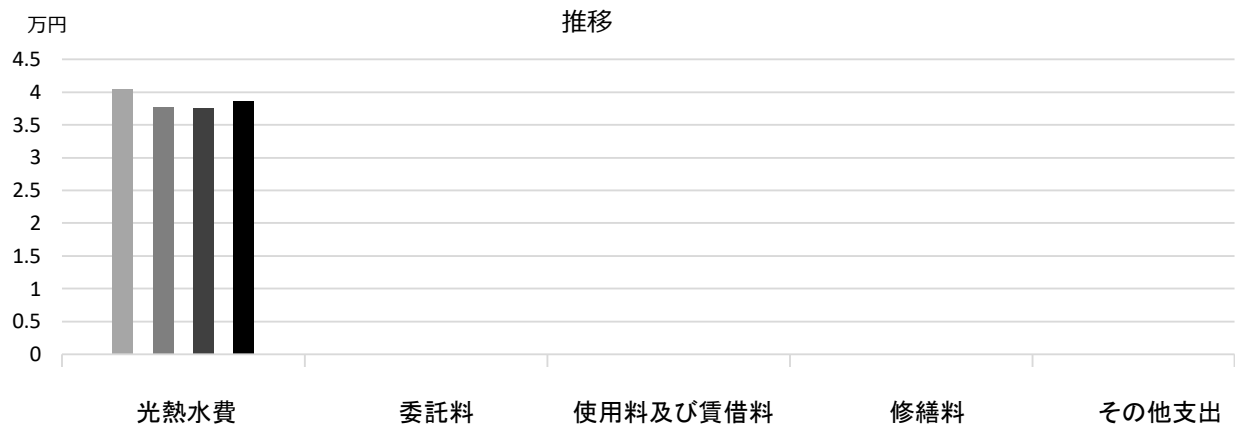


■ 維持管理経費

	H27	H28	H29	H27-29平均
収入 (円)				
使用料	0	0	0	0
補助金	30,000	30,000	40,000	33,333
その他収入	0	0	0	0
計	30,000	30,000	40,000	33,333
維持管理経費 [支出] (円)				
光熱水費				
電気	19,071	17,524	18,457	18,351
ガス	0	0	0	0
上下水道	21,330	20,207	19,081	20,206
その他	0	0	0	0
計	40,401	37,731	37,538	38,557
委託料	0	0	0	0
使用料及び賃借料	0	0	0	0
修繕料	0	0	0	0
その他支出	0	0	0	0
計	40,401	37,731	37,538	38,557
[参考] (支出 - 収入) (円)	10,401	7,731	▲ 2,462	5,223
[参考] 維持補修的な工事請負費 (消費的事業) ※H29年度分のみ記載			0	0

備考

■ 維持管理経費の推移 (H27~29)



■ 主な改修履歴(投資的事業) ※H29年度分のみ記載

H29 : 件名

金額 (円)

小松分団

施設コード 08237
 大分類 行政施設
 小分類 消防施設

■ 基本情報

施設名称	小松分団		
所在地	小松町2丁目6-4		
所管	局	消防局	
	課	消防局総務課	
開設年度	1960年		
所有状況	土地	借用	
	建物	市保有	
運営形態	運営 直営		
避難所指定 (収容予定人数)	—		
備考			

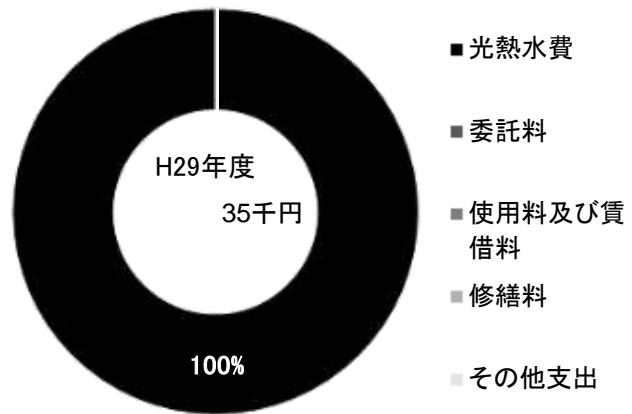


■ 土地・建物情報

敷地面積	49.50㎡		
	うち借地面積	49.50㎡	
延床面積	58.32㎡		
	うち借受面積	0.00㎡	
階数※	地上	2 F	
	地下	—	
構造※	鉄骨造		
建築年月日※	1993年11月30日 築 24 年		
取得価額等	18,079,200円		
減価償却累計額	13,017,024円		
有形固定資産減価償却率	72.00%		

※は主たる建物(面積が最大の棟)について

■ 維持管理経費の構成比(H29)

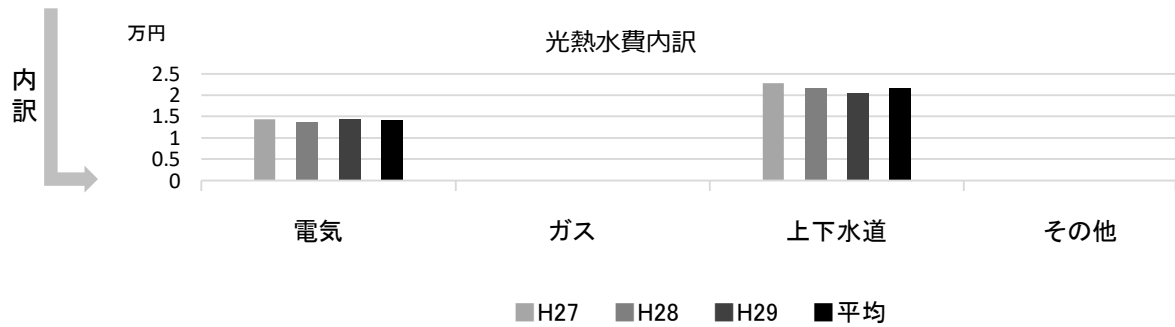
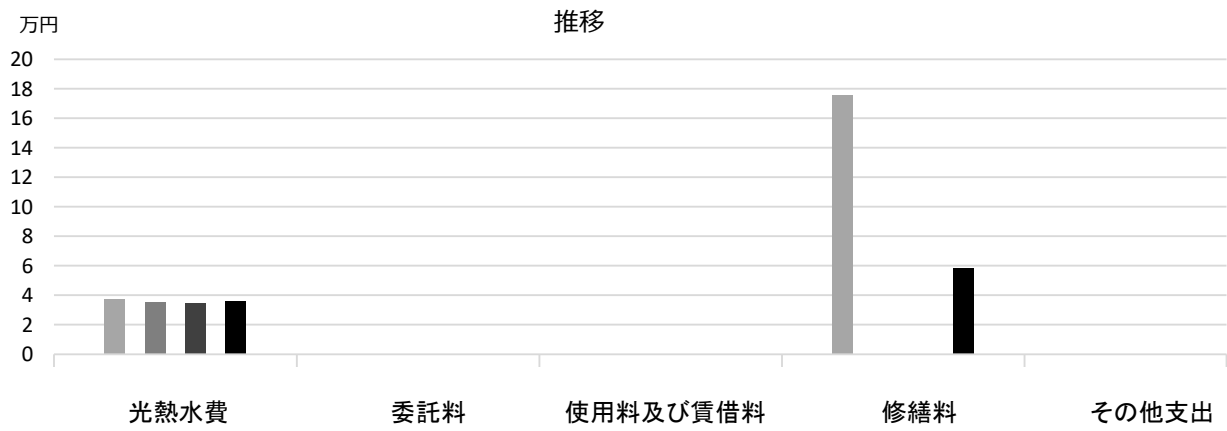


■ 維持管理経費

	H27	H28	H29	H27-29平均
収入 (円)				
使用料	0	0	0	0
補助金	30,000	30,000	40,000	33,333
その他収入	0	0	0	0
計	30,000	30,000	40,000	33,333
維持管理経費 [支出] (円)				
光熱水費				
電気	14,323	13,627	14,459	14,136
ガス	0	0	0	0
上下水道	22,884	21,734	20,534	21,717
その他	0	0	0	0
計	37,207	35,361	34,993	35,854
委託料	0	0	0	0
使用料及び賃借料	0	0	0	0
修繕料	175,500	0	0	58,500
その他支出	0	0	0	0
計	212,707	35,361	34,993	94,354
[参考] (支出 - 収入) (円)	182,707	5,361	▲ 5,007	61,020
[参考] 維持補修的な工事請負費 (消費的事業) ※H29年度分のみ記載			0	0

備考

■ 維持管理経費の推移 (H27~29)



■ 主な改修履歴(投資的事業) ※H29年度分のみ記載

H29 : 件名

金額 (円)

小曽根分団

施設コード 08238
 大分類 行政施設
 小分類 消防施設

■ 基本情報

施設名称	小曽根分団		
所在地	小曽根町3丁目1-35		
所管	局	消防局	
	課	消防局総務課	
開設年度	1957年		
所有状況	土地	借用	
	建物	市保有	
運営形態	運営 直営		
避難所指定 (収容予定人数)	—		
備考			

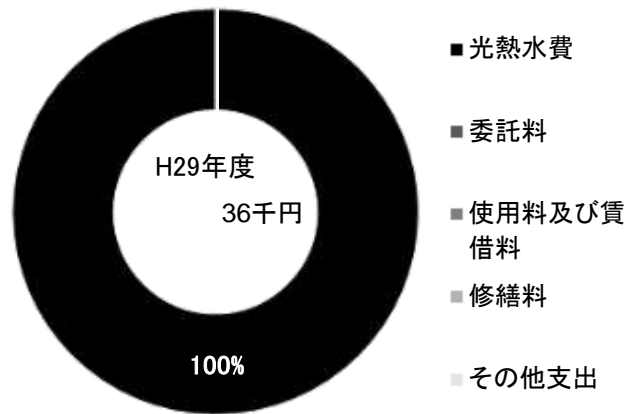


■ 土地・建物情報

敷地面積	98.20㎡		
	うち借地面積	98.20㎡	
延床面積	68.13㎡		
	うち借受面積	0.00㎡	
階数※	地上	2 F	
	地下	—	
構造※	軽量鉄骨造		
建築年月日※	1991年12月9日 築 26 年		
取得価額等	23,409,468円		
減価償却累計額	23,128,534円		
有形固定資産減価償却率	98.80%		

※は主たる建物(面積が最大の棟)について

■ 維持管理経費の構成比(H29)

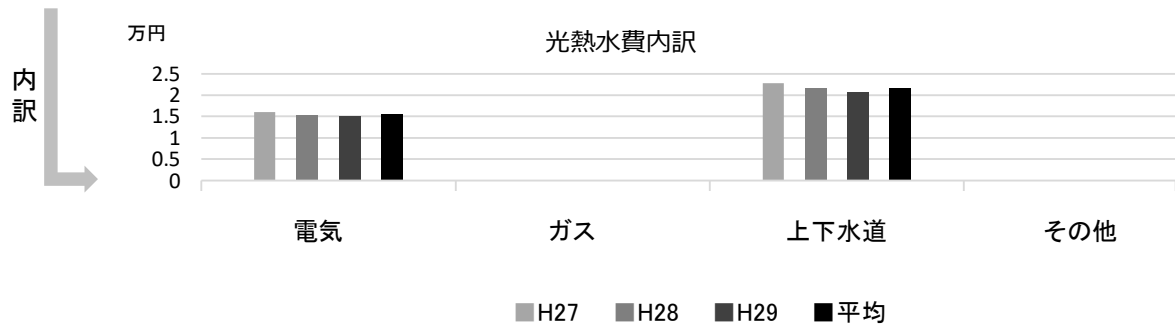
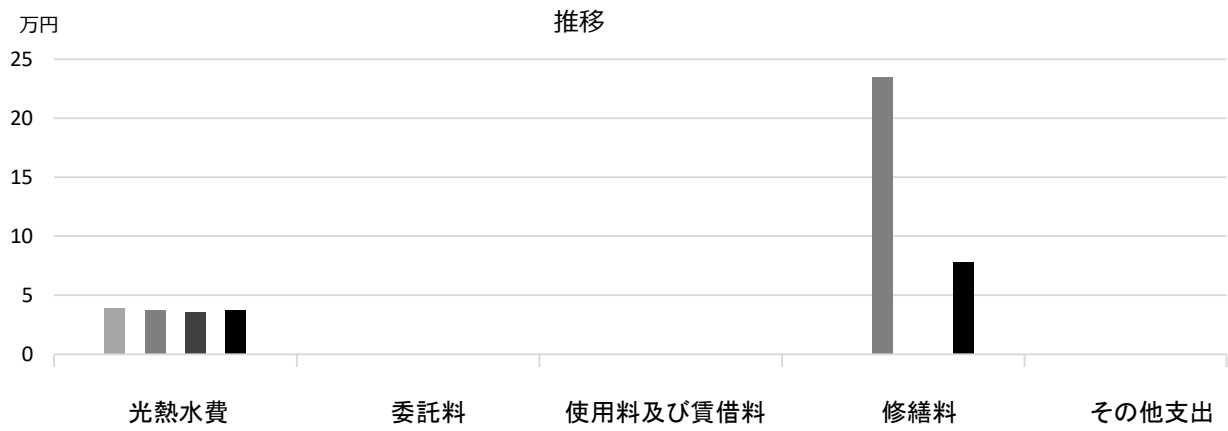


■ 維持管理経費

	H27	H28	H29	H27-29平均
収入 (円)				
使用料	0	0	0	0
補助金	30,000	30,000	40,000	33,333
その他収入	0	0	0	0
計	30,000	30,000	40,000	33,333
維持管理経費 [支出] (円)				
光熱水費				
電気	16,047	15,402	15,009	15,486
ガス	0	0	0	0
上下水道	22,884	21,786	20,663	21,778
その他	0	0	0	0
計	38,931	37,188	35,672	37,264
委託料	0	0	0	0
使用料及び賃借料	0	0	0	0
修繕料	0	234,900	0	78,300
その他支出	0	0	0	0
計	38,931	272,088	35,672	115,564
[参考] (支出 - 収入) (円)	8,931	242,088	▲ 4,328	82,230
[参考] 維持補修的な工事請負費 (消費的事業) ※H29年度分のみ記載			0	0

備考

■ 維持管理経費の推移 (H27~29)



■ 主な改修履歴(投資的事業) ※H29年度分のみ記載

H29 : 件名	金額 (円)
外壁他改修工事	3,304,805

鳴尾東分団

施設コード 08239
 大分類 行政施設
 小分類 消防施設

■ 基本情報

施設名称	鳴尾東分団		
所在地	上田中町6-2		
所管 局	消防局		
課	消防局総務課		
開設年度	1968年		
所有状況 土地	市保有		
建物	市保有		
運営形態 運営	直営		
避難所指定 (収容予定人数)	—		
備考			

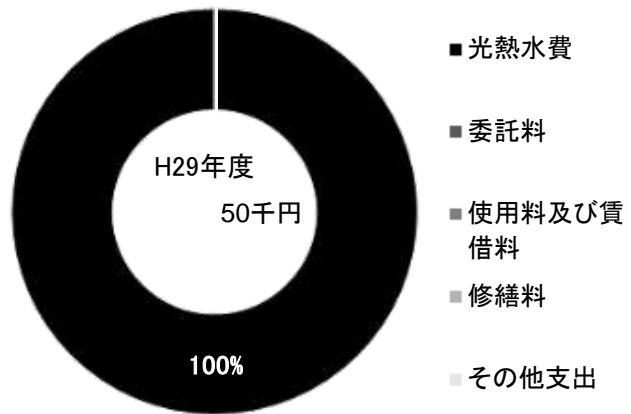


■ 土地・建物情報

敷地面積	95.99㎡
うち借地面積	0.00㎡
延床面積	43.79㎡
うち借受面積	0.00㎡
階数※ 地上	1 F
地下	—
構造※	木造
建築年月日※	1968年12月23日
	築 49 年
取得価額等	8,350,753円
減価償却累計額	8,350,752円
有形固定資産減価償却率	100.00%

※は主たる建物(面積が最大の棟)について

■ 維持管理経費の構成比(H29)


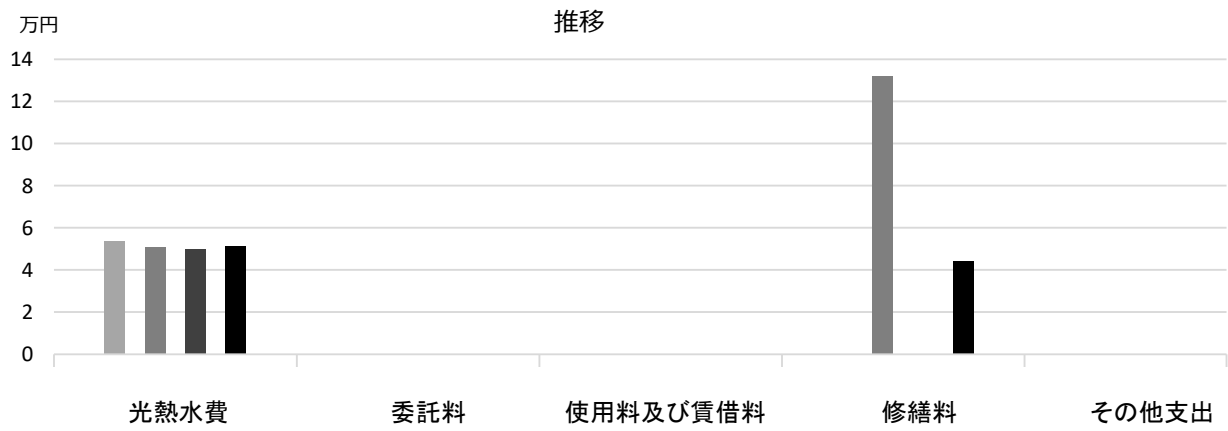


■ 維持管理経費

	H27	H28	H29	H27-29平均
収入 (円)				
使用料	0	0	0	0
補助金	30,000	30,000	40,000	33,333
その他収入	0	0	0	0
計	30,000	30,000	40,000	33,333
維持管理経費 [支出] (円)				
光熱水費				
電気	25,451	23,547	23,854	24,284
ガス	0	0	0	0
上下水道	28,200	27,076	25,927	27,068
その他	0	0	0	0
計	53,651	50,623	49,781	51,352
委託料	0	0	0	0
使用料及び賃借料	0	0	0	0
修繕料	0	132,192	0	44,064
その他支出	0	0	0	0
計	53,651	182,815	49,781	95,416
[参考] (支出 - 収入) (円)	23,651	152,815	9,781	62,082
[参考] 維持補修的な工事請負費 (消費的事業) ※H29年度分のみ記載			0	0

備考

■ 維持管理経費の推移 (H27~29)



■ 主な改修履歴(投資的事業) ※H29年度分のみ記載

H29 : 件名	金額 (円)
外壁他改修工事	2,905,200

名来分団

施設コード 08240
 大分類 行政施設
 小分類 消防施設

■ 基本情報

施設名称	名来分団	
所在地	山口町名来1丁目3-3	
所管	局	消防局
	課	消防局総務課
開設年度	1971年	
所有状況	土地	市保有
	建物	市保有
運営形態	運営 直営	
避難所指定 (収容予定人数)	—	
備考		

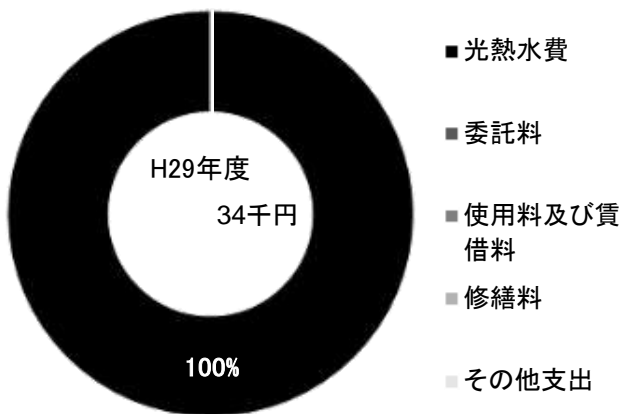


■ 土地・建物情報

敷地面積	143.01㎡	
	うち借地面積	0.00㎡
延床面積	73.10㎡	
	うち借受面積	0.00㎡
階数※	地上	1 F
	地下	—
構造※	軽量鉄骨造	
建築年月日※	1991年11月18日 築 26 年	
取得価額等	22,171,230円	
減価償却累計額	21,905,156円	
有形固定資産減価償却率	98.80%	

※は主たる建物(面積が最大の棟)について

■ 維持管理経費の構成比(H29)

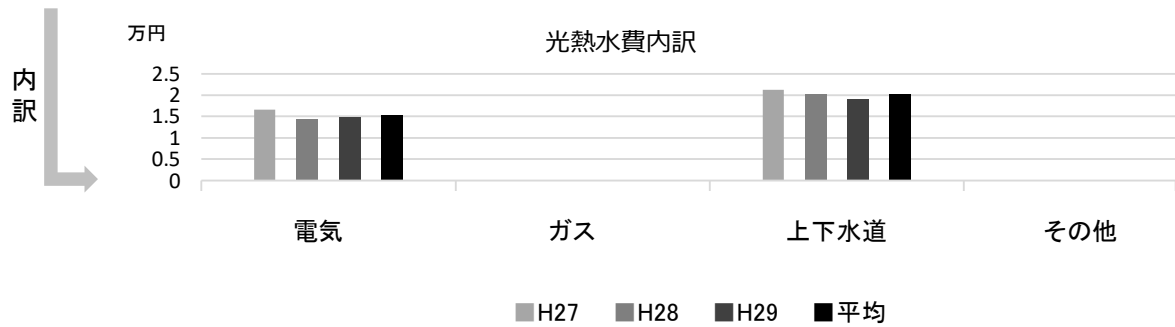
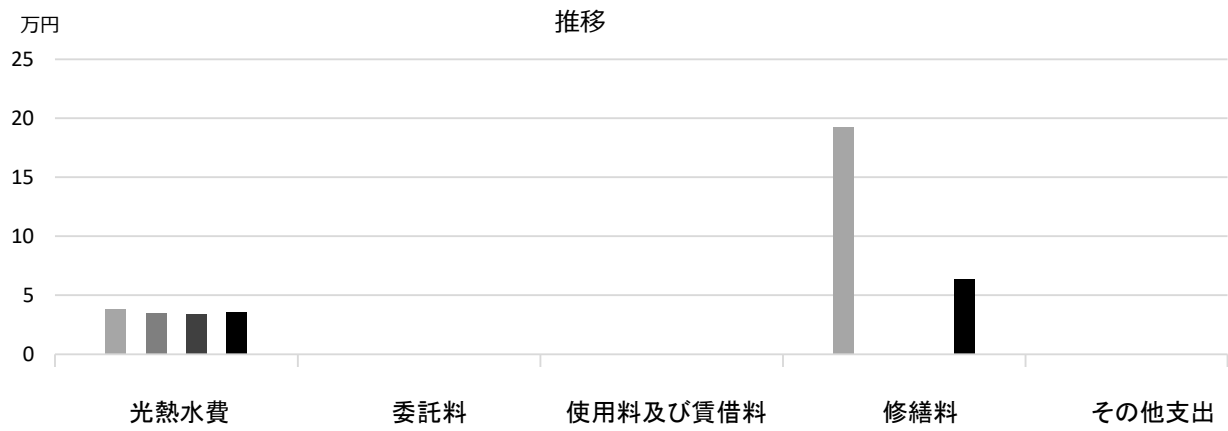


■ 維持管理経費

	H27	H28	H29	H27-29平均
収入 (円)				
使用料	0	0	0	0
補助金	30,000	30,000	40,000	33,333
その他収入	0	0	0	0
計	30,000	30,000	40,000	33,333
維持管理経費 [支出] (円)				
光熱水費				
電気	16,597	14,358	14,875	15,277
ガス	0	0	0	0
上下水道	21,330	20,206	19,107	20,214
その他	0	0	0	0
計	37,927	34,564	33,982	35,491
委託料	0	0	0	0
使用料及び賃借料	0	0	0	0
修繕料	192,240	0	0	64,080
その他支出	0	0	0	0
計	230,167	34,564	33,982	99,571
[参考] (支出 - 収入) (円)	200,167	4,564	▲ 6,018	66,238
[参考] 維持補修的な工事請負費 (消費的事業) ※H29年度分のみ記載			0	0

備考

■ 維持管理経費の推移 (H27~29)



■ 主な改修履歴(投資的事業) ※H29年度分のみ記載

H29 : 件名

金額 (円)

下山口分団

施設コード 08241
大分類 行政施設
小分類 消防施設

■ 基本情報

施設名称	下山口分団		
所在地	山口町下山口4丁目13-9		
所管	局	消防局	
	課	消防局総務課	
開設年度	1965年		
所有状況	土地	借用	
	建物	市保有	
運営形態	運営 直営		
避難所指定(収容予定人数)	—		
備考			

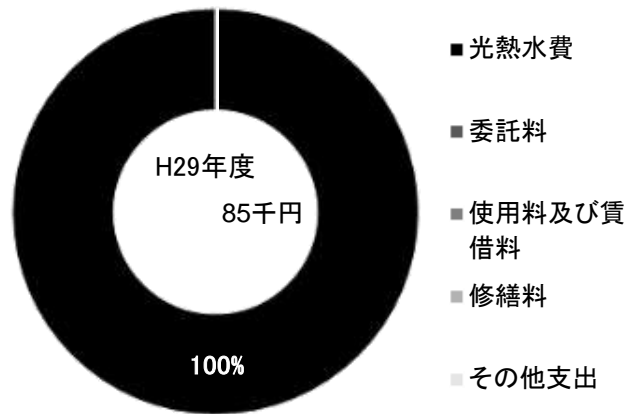


■ 土地・建物情報

敷地面積	112.49㎡	
	うち借地面積	112.49㎡
延床面積	79.36㎡	
	うち借受面積	0.00㎡
階数※	地上	2 F
	地下	—
構造※	鉄骨造	
建築年月日※	2011年12月15日	
	築6年	
取得価額等	13,227,913円	
減価償却累計額	2,830,386円	
有形固定資産減価償却率	21.40%	

※は主たる建物(面積が最大の棟)について

■ 維持管理経費の構成比(H29)

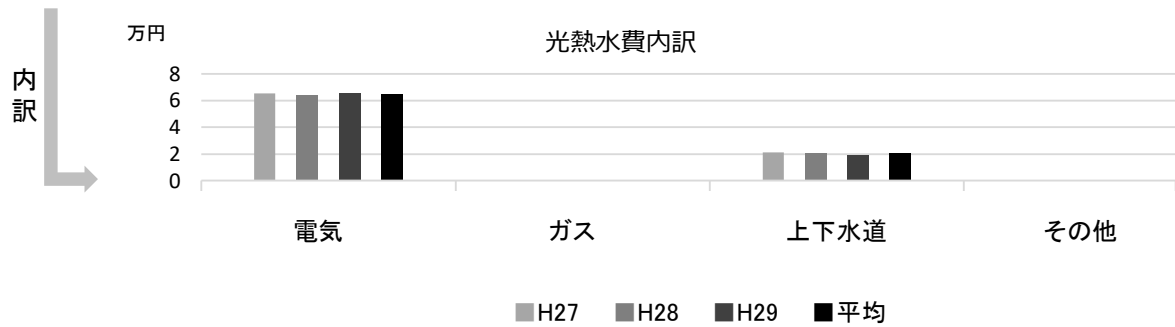
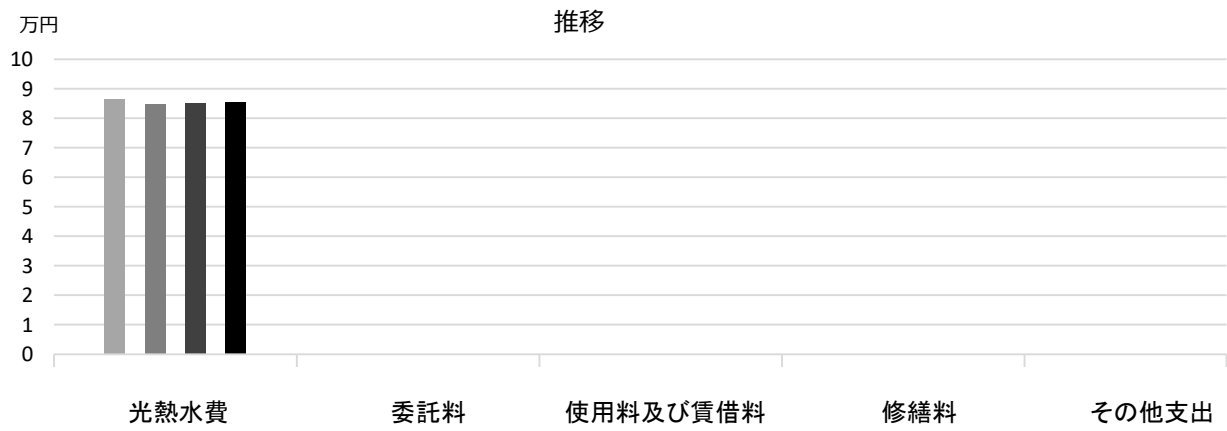


■ 維持管理経費

	H27	H28	H29	H27-29平均
収入(円)				
使用料	0	0	0	0
補助金	30,000	30,000	40,000	33,333
その他収入	0	0	0	0
計	30,000	30,000	40,000	33,333
維持管理経費【支出】(円)				
光熱水費				
電気	65,248	64,476	65,955	65,226
ガス	0	0	0	0
上下水道	21,330	20,361	19,185	20,292
その他	0	0	0	0
計	86,578	84,837	85,140	85,518
委託料	0	0	0	0
使用料及び賃借料	0	0	0	0
修繕料	0	0	0	0
その他支出	0	0	0	0
計	86,578	84,837	85,140	85,518
[参考] (支出-収入)(円)	56,578	54,837	45,140	52,185
[参考] 維持補修的な工事請負費(消費的事業) ※H29年度分のみ記載			0	0

備考

■ 維持管理経費の推移 (H27~29)



■ 主な改修履歴(投資的事業) ※H29年度分のみ記載

H29 : 件名

金額 (円)

上山口分団

施設コード 08242
大分類 行政施設
小分類 消防施設

■ 基本情報

施設名称	上山口分団		
所在地	山口町上山口1丁目9-12		
所管	局	消防局	
	課	消防局総務課	
開設年度	1972年		
所有状況	土地	借用	
	建物	市保有	
運営形態	運営 直営		
避難所指定(収容予定人数)	—		
備考	公会堂と合築		

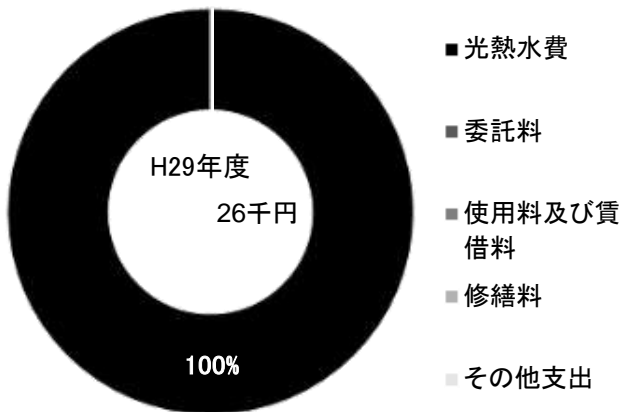


■ 土地・建物情報

敷地面積	80.00㎡
うち借地面積	80.00㎡
延床面積	76.75㎡
うち借受面積	0.00㎡
階数※	地上 1 F
	地下 —
構造※	鉄筋コンクリート造
建築年月日※	1972年10月5日
	築 45 年
取得価額等	15,971,675円
減価償却累計額	15,971,674円
有形固定資産減価償却率	100.00%

※は主たる建物(面積が最大の棟)について

■ 維持管理経費の構成比(H29)


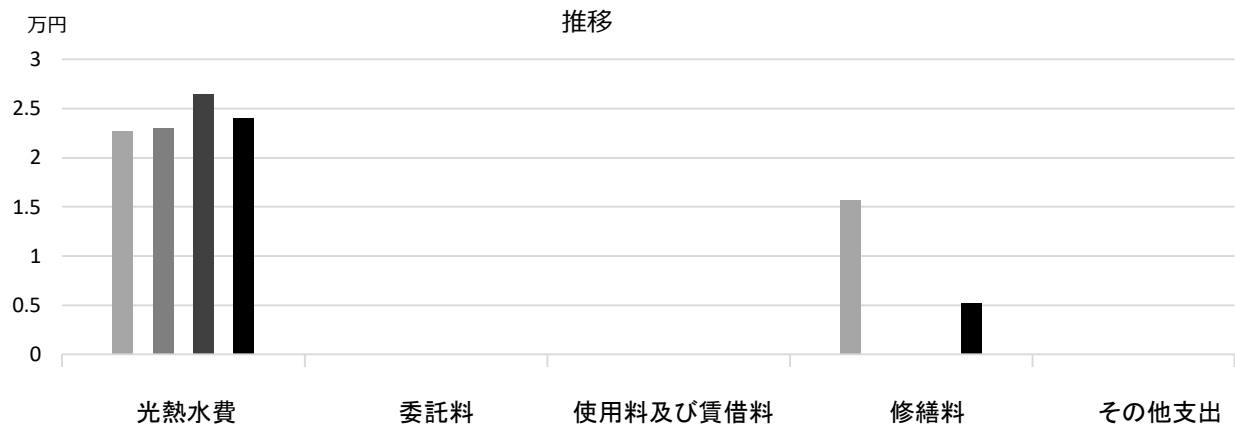


■ 維持管理経費

	H27	H28	H29	H27-29平均
収入(円)				
使用料	0	0	0	0
補助金	30,000	30,000	40,000	33,333
その他収入	0	0	0	0
計	30,000	30,000	40,000	33,333
維持管理経費[支出](円)				
光熱水費				
電気	22,706	22,996	26,425	24,042
ガス	0	0	0	0
上下水道	0	0	0	0
その他	0	0	0	0
計	22,706	22,996	26,425	24,042
委託料	0	0	0	0
使用料及び賃借料	0	0	0	0
修繕料	15,660	0	0	5,220
その他支出	0	0	0	0
計	38,366	22,996	26,425	29,262
[参考] (支出-収入)(円)	8,366	▲ 7,004	▲ 13,575	▲ 4,071
[参考] 維持補修的な工事請負費(消費的事業) ※H29年度分のみ記載			0	0

備考

■ 維持管理経費の推移 (H27~29)



■ 主な改修履歴(投資的事業) ※H29年度分のみ記載

H29 : 件名

金額 (円)

上山口分団金仙寺班

施設コード 08243
大分類 行政施設
小分類 消防施設

■ 基本情報

施設名称	上山口分団金仙寺班		
所在地	山口町金仙寺 2丁目4-17		
所管	局	消防局	
	課	消防局総務課	
開設年度	1967年		
所有状況	土地	借用	
	建物	市保有	
運営形態	運営 直営		
避難所指定 (収容予定人数)	—		
備考			

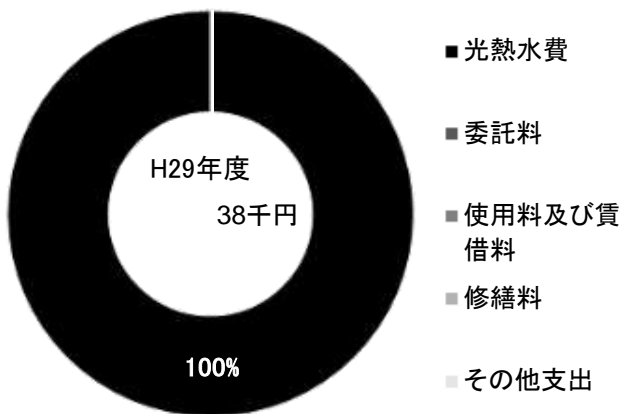


■ 土地・建物情報

敷地面積	100.74㎡	
	うち借地面積	100.74㎡
延床面積	42.00㎡	
	うち借受面積	0.00㎡
階数※	地上	1 F
	地下	—
構造※	木造	
建築年月日※	1968年1月7日 築 50 年	
取得価額等	8,135,400円	
減価償却累計額	8,135,399円	
有形固定資産減価償却率	100.00%	

※は主たる建物(面積が最大の棟)について

■ 維持管理経費の構成比(H29)

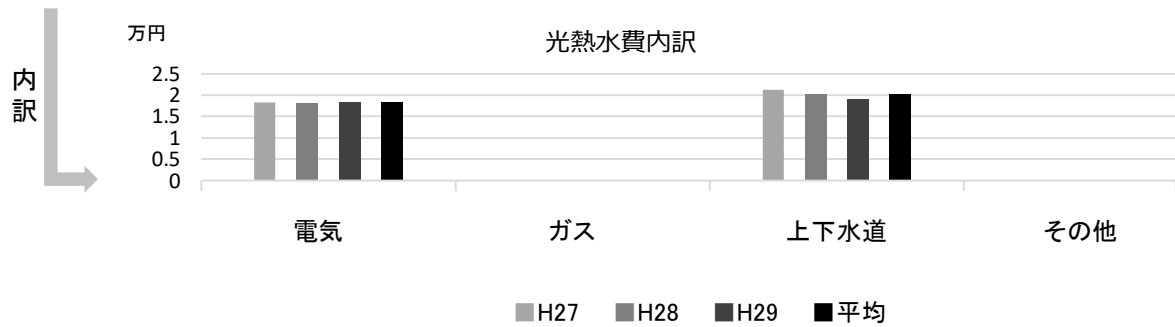
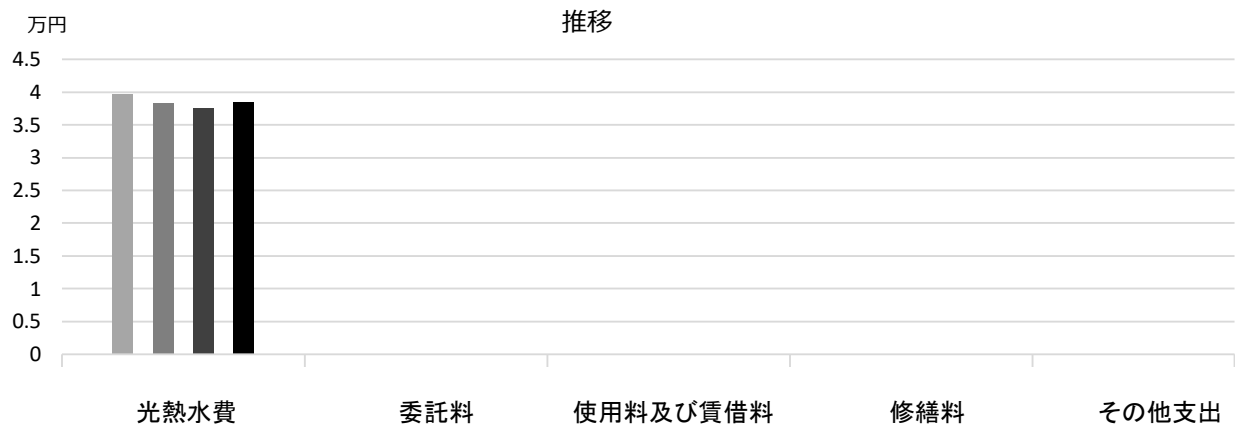


■ 維持管理経費

	H27	H28	H29	H27-29平均
収入 (円)				
使用料	0	0	0	0
補助金	30,000	30,000	40,000	33,333
その他収入	0	0	0	0
計	30,000	30,000	40,000	33,333
維持管理経費 [支出] (円)				
光熱水費				
電気	18,317	18,093	18,500	18,303
ガス	0	0	0	0
上下水道	21,330	20,205	19,057	20,197
その他	0	0	0	0
計	39,647	38,298	37,557	38,501
委託料	0	0	0	0
使用料及び賃借料	0	0	0	0
修繕料	0	0	0	0
その他支出	0	0	0	0
計	39,647	38,298	37,557	38,501
[参考] (支出 - 収入) (円)	9,647	8,298	▲ 2,443	5,167
[参考] 維持補修的な工事請負費 (消費的事業) ※H29年度分のみ記載			0	0

備考

■ 維持管理経費の推移 (H27~29)



■ 主な改修履歴(投資的事業) ※H29年度分のみ記載

H29 : 件名

金額 (円)

中野分団

施設コード 08244
 大分類 行政施設
 小分類 消防施設

■ 基本情報

施設名称	中野分団		
所在地	山口町中野1丁目6-10		
所管	局	消防局	
	課	消防局総務課	
開設年度	1978年		
所有状況	土地	借用	
	建物	市保有	
運営形態	運営 直営		
避難所指定(収容予定人数)	—		
備考			

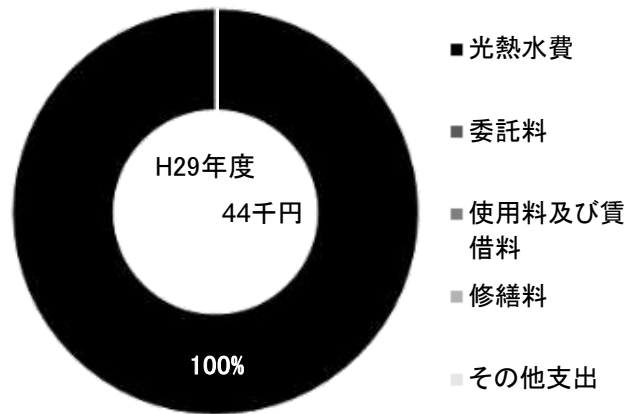


■ 土地・建物情報

敷地面積	105.60㎡		
	うち借地面積	105.60㎡	
延床面積	63.47㎡		
	うち借受面積	0.00㎡	
階数※	地上	2 F	
	地下	—	
構造※	木造		
建築年月日※	1978年9月26日 築 39年		
取得価額等	6,543,757円		
減価償却累計額	6,543,756円		
有形固定資産減価償却率	100.00%		

※は主たる建物(面積が最大の棟)について

■ 維持管理経費の構成比(H29)


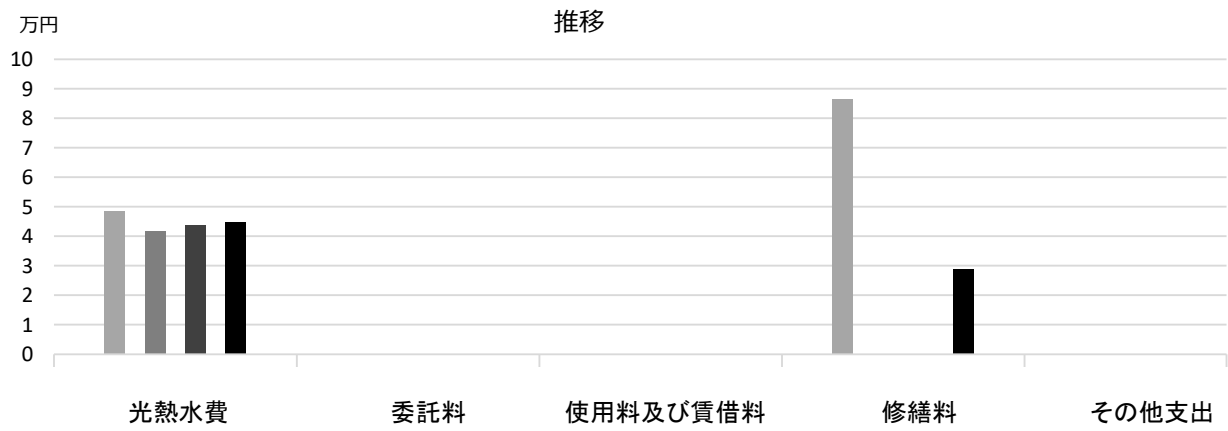


■ 維持管理経費

	H27	H28	H29	H27-29平均
収入(円)				
使用料	0	0	0	0
補助金	30,000	30,000	40,000	33,333
その他収入	0	0	0	0
計	30,000	30,000	40,000	33,333
維持管理経費【支出】(円)				
光熱水費				
電気	27,227	21,581	24,732	24,513
ガス	0	0	0	0
上下水道	21,330	20,180	18,980	20,163
その他	0	0	0	0
計	48,557	41,761	43,712	44,677
委託料	0	0	0	0
使用料及び賃借料	0	0	0	0
修繕料	86,400	0	0	28,800
その他支出	0	0	0	0
計	134,957	41,761	43,712	73,477
[参考] (支出 - 収入) (円)	104,957	11,761	3,712	40,143
[参考] 維持補修的な工事請負費(消費的事業) ※H29年度分のみ記載			0	0

備考

■ 維持管理経費の推移 (H27~29)



■ 主な改修履歴(投資的事業) ※H29年度分のみ記載

H29 : 件名

金額 (円)

船坂分団

施設コード 08245
 大分類 行政施設
 小分類 消防施設

■ 基本情報

施設名称	船坂分団		
所在地	山口町船坂745-1		
所管 局	消防局		
課	消防局総務課		
開設年度	1957年		
所有状況 土地	借用		
建物	市保有		
運営形態 運営	直営		
避難所指定 (収容予定人数)	—		
備考	—		

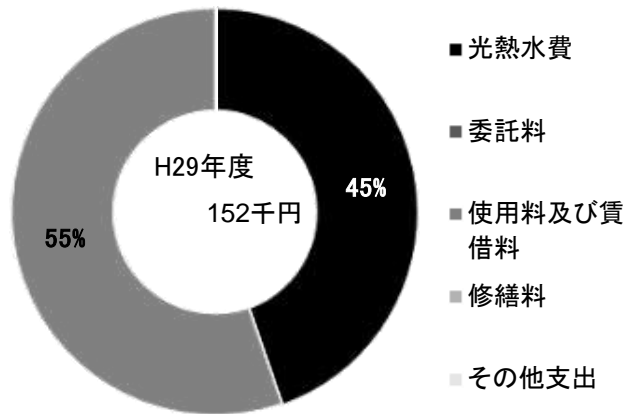


■ 土地・建物情報

敷地面積	120.00㎡
うち借地面積	120.00㎡
延床面積	79.20㎡
うち借受面積	0.00㎡
階数※ 地上	2 F
地下	—
構造※	鉄骨造
建築年月日※	2017年10月25日
取得価額等	39,951,468円
減価償却累計額	0円
有形固定資産減価償却率	—

※は主たる建物(面積が最大の棟)について

■ 維持管理経費の構成比(H29)

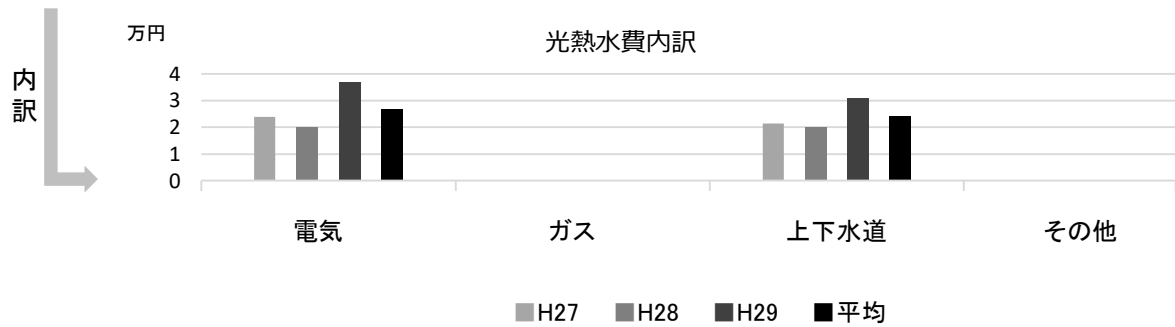
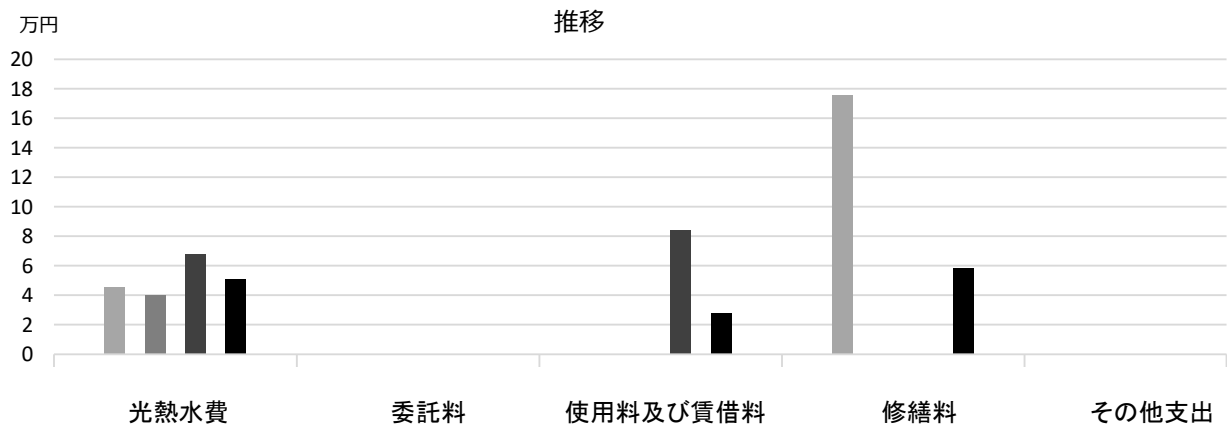


■ 維持管理経費

	H27	H28	H29	H27-29平均
収入 (円)				
使用料	0	0	0	0
補助金	30,000	30,000	40,000	33,333
その他収入	0	0	0	0
計	30,000	30,000	40,000	33,333
維持管理経費 [支出] (円)				
光熱水費				
電気	23,898	19,920	37,094	26,971
ガス	0	0	0	0
上下水道	21,330	20,181	30,779	24,097
その他	0	0	0	0
計	45,228	40,101	67,873	51,067
委託料	0	0	0	0
使用料及び賃借料	0	0	84,000	28,000
修繕料	175,500	0	0	58,500
その他支出	0	0	0	0
計	220,728	40,101	151,873	137,567
[参考] (支出 - 収入) (円)	190,728	10,101	111,873	104,234
[参考] 維持補修的な工事請負費 (消費的事業) ※H29年度分のみ記載			0	0

備考

■ 維持管理経費の推移 (H27~29)



■ 主な改修履歴(投資的事業) ※H29年度分のみ記載

H29 : 件名	金額 (円)
車庫建替工事	45,968,040

生瀬分団

施設コード 08246
大分類 行政施設
小分類 消防施設

■ 基本情報

施設名称	生瀬分団		
所在地	生瀬町 2丁目24-20		
所管 局	消防局		
課	消防局総務課		
開設年度	1961年		
所有状況 土地	借用		
建物	市保有		
運営形態 運営	直営		
避難所指定 (収容予定人数)	—		
備考			

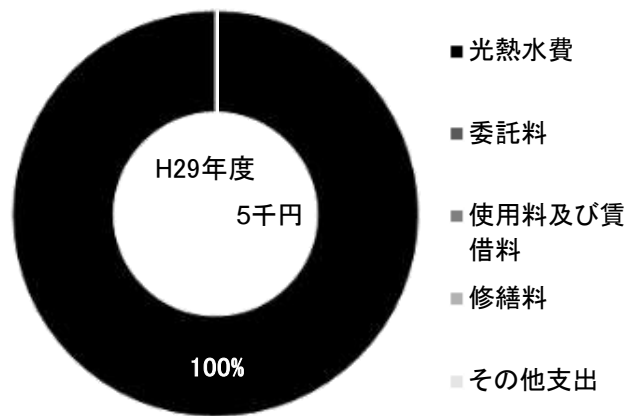


■ 土地・建物情報

敷地面積	67.00㎡
うち借地面積	67.00㎡
延床面積	33.59㎡
うち借受面積	0.00㎡
階数※ 地上	1 F
地下	—
構造※	木造
建築年月日※	1961年5月31日
	築 56 年
取得価額等	6,637,384円
減価償却累計額	6,637,383円
有形固定資産減価償却率	100.00%

※は主たる建物(面積が最大の棟)について

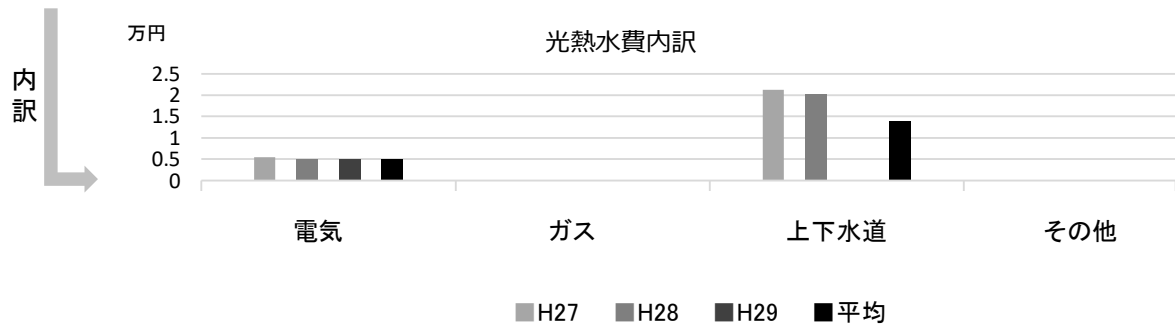
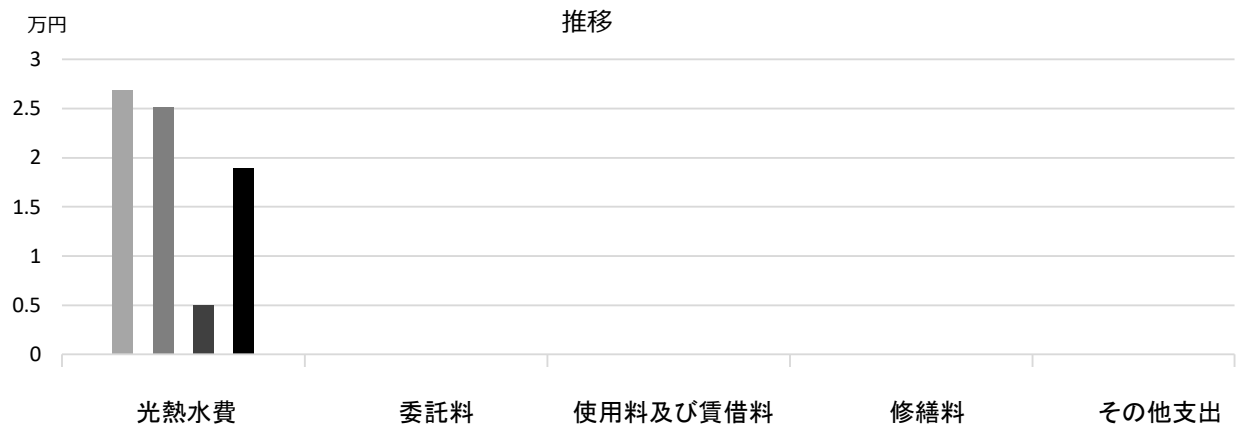
■ 維持管理経費の構成比(H29)



■ 維持管理経費		H27	H28	H29	H27-29平均
収入 (円)	使用料	0	0	0	0
	補助金	0	0	0	0
	その他収入	0	0	0	0
	計	0	0	0	0
維持管理経費 [支出] (円)					
	光熱水費				
	電気	5,513	4,942	4,984	5,146
	ガス	0	0	0	0
	上下水道	21,330	20,155	0	13,828
	その他	0	0	0	0
	計	26,843	25,097	4,984	18,975
	委託料	0	0	0	0
	使用料及び賃借料	0	0	0	0
	修繕料	0	0	0	0
	その他支出	0	0	0	0
	計	26,843	25,097	4,984	18,975
[参考]	(支出 - 収入) (円)	26,843	25,097	4,984	18,975
[参考]	維持補修的な工事請負費 (消費的事業) ※H29年度分のみ記載			0	0

備考

■ 維持管理経費の推移 (H27~29)



■ 主な改修履歴(投資的事業) ※H29年度分のみ記載

H29 : 件名

金額 (円)

生瀬分団西車庫

施設コード 08247
大分類 行政施設
小分類 消防施設

■ 基本情報

施設名称	生瀬分団西車庫	
所在地	生瀬町1丁目24-1	
所管	局	消防局
	課	消防局総務課
開設年度	1974年	
所有状況	土地	市保有
	建物	市保有
運営形態	運営 直営	
避難所指定(収容予定人数)	—	
備考	敷地面積に里道部分含む。(開発面積322.79㎡)	

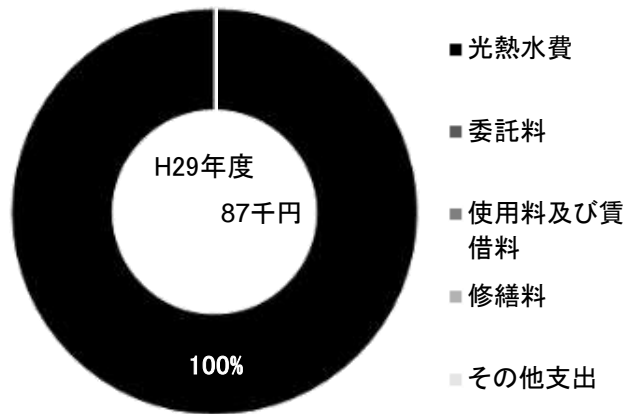


■ 土地・建物情報

敷地面積	3,560.41㎡	
	うち借地面積	0.00㎡
延床面積	79.48㎡	
	うち借受面積	0.00㎡
階数※	地上	2 F
	地下	—
構造※	鉄骨造	
建築年月日※	2006年12月7日 築11年	
取得価額等	25,568,716円	
減価償却累計額	8,437,671円	
有形固定資産減価償却率	33.00%	

※は主たる建物(面積が最大の棟)について

■ 維持管理経費の構成比(H29)

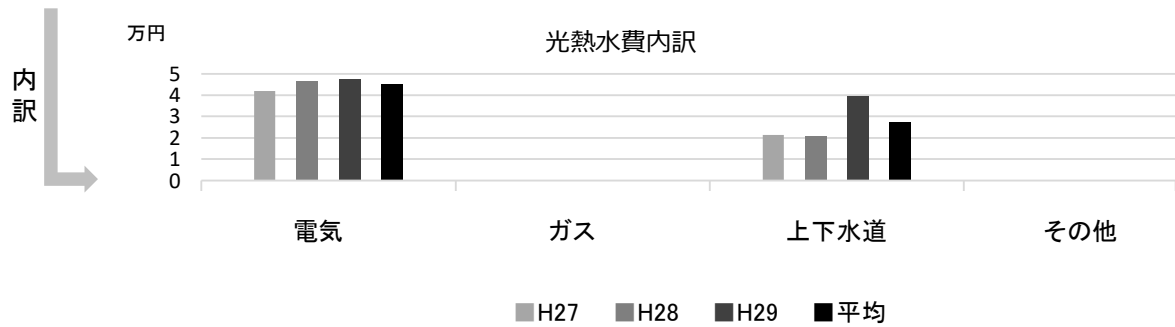
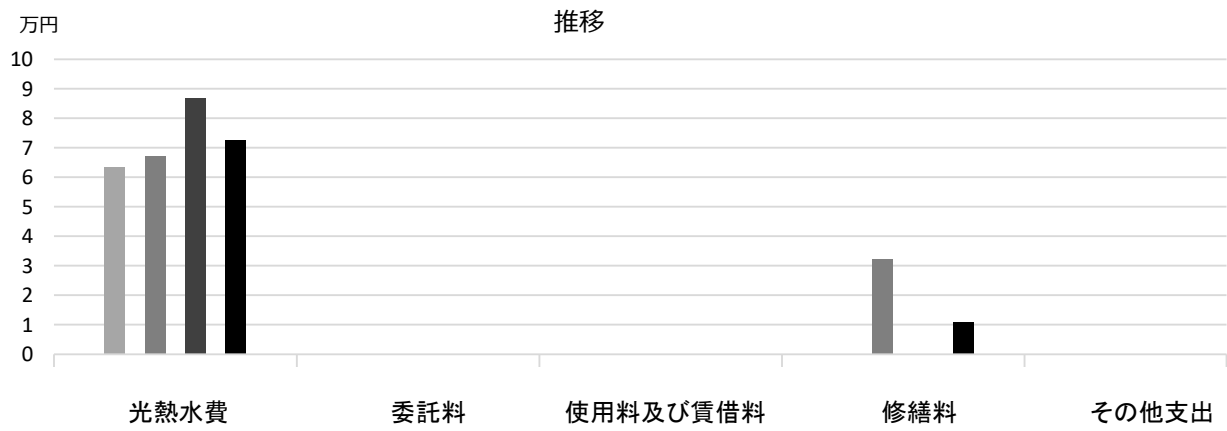


■ 維持管理経費

	H27	H28	H29	H27-29平均
収入(円)				
使用料	0	0	0	0
補助金	30,000	30,000	40,000	33,333
その他収入	0	0	0	0
計	30,000	30,000	40,000	33,333
維持管理経費[支出](円)				
光熱水費				
電気	42,062	46,497	47,340	45,300
ガス	0	0	0	0
上下水道	21,330	20,829	39,646	27,268
その他	0	0	0	0
計	63,392	67,326	86,986	72,568
委託料	0	0	0	0
使用料及び賃借料	0	0	0	0
修繕料	0	32,400	0	10,800
その他支出	0	0	0	0
計	63,392	99,726	86,986	83,368
[参考] (支出-収入)(円)	33,392	69,726	46,986	50,035
[参考] 維持補修的な工事請負費(消費的事業) ※H29年度分のみ記載			0	0

備考

■ 維持管理経費の推移 (H27~29)



■ 主な改修履歴(投資的事業) ※H29年度分のみ記載

H29 : 件名

金額 (円)

生瀬分団東車庫

施設コード 08248
 大分類 行政施設
 小分類 消防施設

■ 基本情報

施設名称	生瀬分団東車庫		
所在地	生瀬町2丁目24-53		
所管	局	消防局	
	課	消防局総務課	
開設年度	1964年		
所有状況	土地	市保有	
	建物	市保有	
運営形態	運営 直営		
避難所指定 (収容予定人数)	—		
備考	道路敷上に設置		

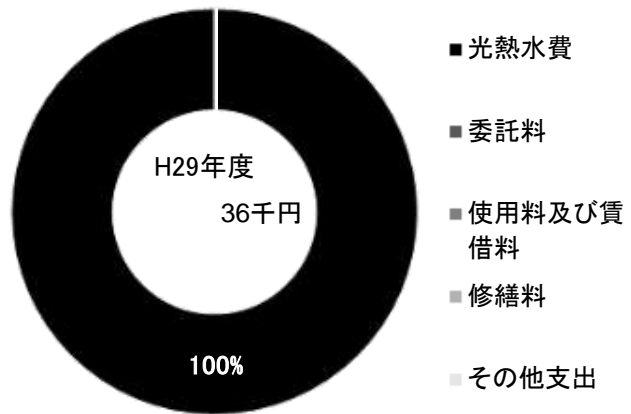


■ 土地・建物情報

敷地面積	68.70㎡	
	うち借地面積	0.00㎡
延床面積	27.99㎡	
	うち借受面積	0.00㎡
階数※	地上	1 F
	地下	—
構造※	木造	
建築年月日※	1964年9月3日 築 53 年	
取得価額等	5,337,693円	
減価償却累計額	5,337,692円	
有形固定資産減価償却率	100.00%	

※は主たる建物(面積が最大の棟)について

■ 維持管理経費の構成比(H29)

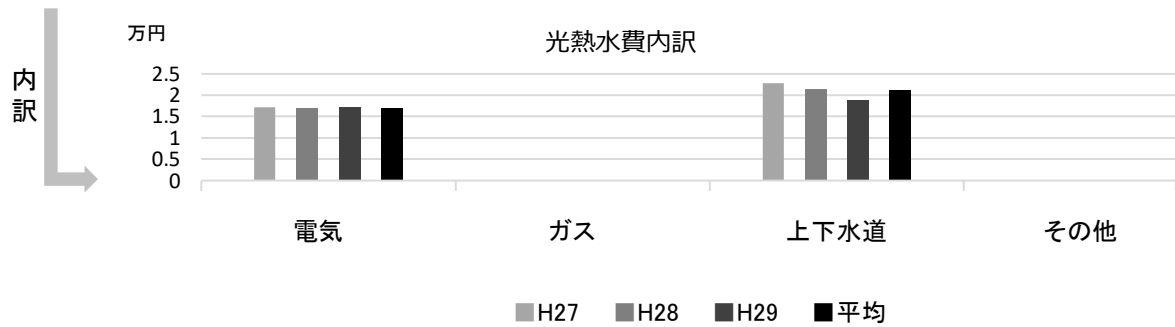
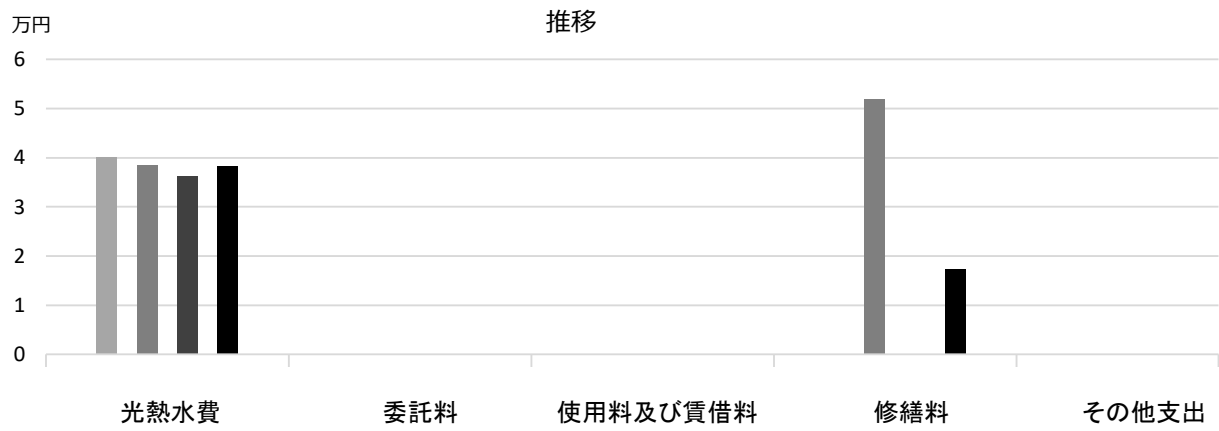


■ 維持管理経費

	H27	H28	H29	H27-29平均
収入 (円)				
使用料	0	0	0	0
補助金	30,000	30,000	40,000	33,333
その他収入	0	0	0	0
計	30,000	30,000	40,000	33,333
維持管理経費 [支出] (円)				
光熱水費				
電気	17,160	16,909	17,227	17,099
ガス	0	0	0	0
上下水道	22,884	21,502	18,955	21,114
その他	0	0	0	0
計	40,044	38,411	36,182	38,212
委託料	0	0	0	0
使用料及び賃借料	0	0	0	0
修繕料	0	51,840	0	17,280
その他支出	0	0	0	0
計	40,044	90,251	36,182	55,492
[参考] (支出 - 収入) (円)	10,044	60,251	▲ 3,818	22,159
[参考] 維持補修的な工事請負費 (消費的事業) ※H29年度分のみ記載			0	0

備考

■ 維持管理経費の推移 (H27~29)



■ 主な改修履歴(投資的事業) ※H29年度分のみ記載

H29 : 件名

金額 (円)

名塩分団

施設コード 08249
 大分類 行政施設
 小分類 消防施設

■ 基本情報

施設名称	名塩分団		
所在地	名塩2丁目10-1		
所管	局	消防局	
	課	消防局総務課	
開設年度	1976年		
所有状況	土地	借用	
	建物	市保有	
運営形態	運営 直営		
避難所指定 (収容予定人数)	—		
備考			

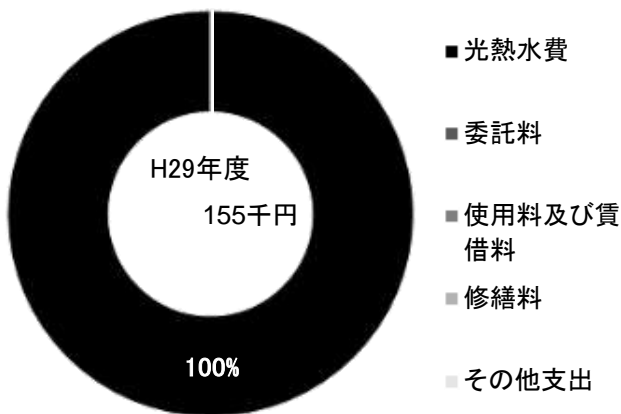


■ 土地・建物情報

敷地面積	168.30㎡		
	うち借地面積	168.30㎡	
延床面積	177.94㎡		
	うち借受面積	0.00㎡	
階数※	地上	2 F	
	地下	—	
構造※	鉄骨造		
建築年月日※	1976年12月18日 築 41 年		
取得価額等	25,747,918円		
減価償却累計額	25,747,917円		
有形固定資産減価償却率	100.00%		

※は主たる建物(面積が最大の棟)について

■ 維持管理経費の構成比(H29)

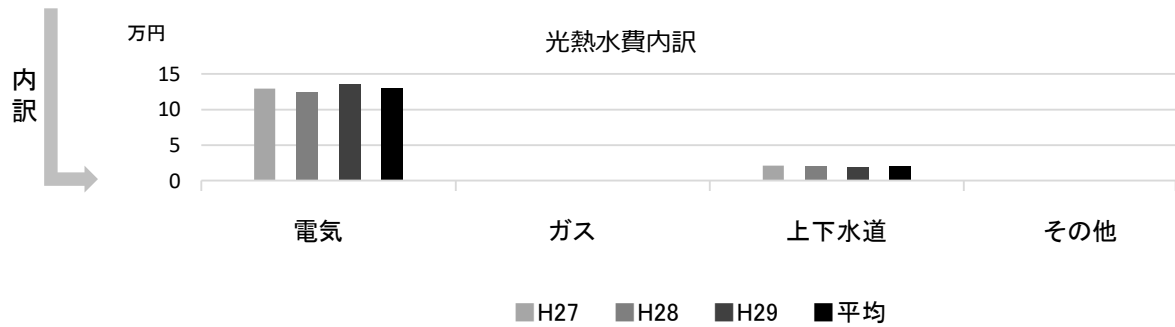
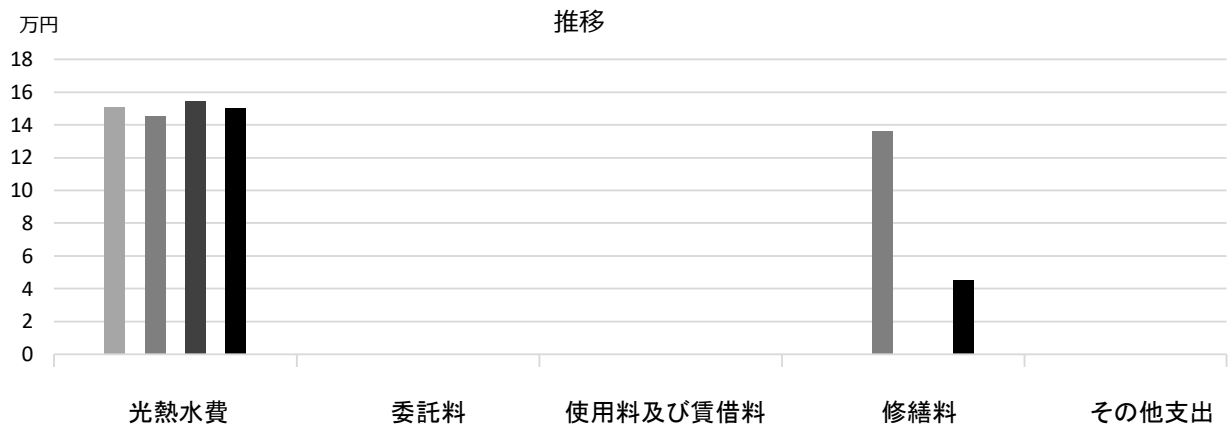


■ 維持管理経費

	H27	H28	H29	H27-29平均
収入 (円)				
使用料	0	0	0	0
補助金	60,000	60,000	80,000	66,667
その他収入	0	0	0	0
計	60,000	60,000	80,000	66,667
維持管理経費 [支出] (円)				
光熱水費				
電気	129,254	125,118	135,228	129,867
ガス	0	0	0	0
上下水道	21,330	20,361	19,288	20,326
その他	0	0	0	0
計	150,584	145,479	154,516	150,193
委託料	0	0	0	0
使用料及び賃借料	0	0	0	0
修繕料	0	136,080	0	45,360
その他支出	0	0	0	0
計	150,584	281,559	154,516	195,553
[参考] (支出 - 収入) (円)	90,584	221,559	74,516	128,886
[参考] 維持補修的な工事請負費 (消費的事業) ※H29年度分のみ記載			0	0

備考

■ 維持管理経費の推移 (H27~29)



■ 主な改修履歴(投資的事業) ※H29年度分のみ記載

H29 : 件名

金額 (円)

名塩分団木之元班

施設コード 08250
 大分類 行政施設
 小分類 消防施設

■ 基本情報

施設名称	名塩分団木之元班		
所在地	名塩木之元22-21		
所管	局	消防局	
	課	消防局総務課	
開設年度	1966年		
所有状況	土地	市保有	
	建物	市保有	
運営形態	運営 直営		
避難所指定 (収容予定人数)	—		
備考			

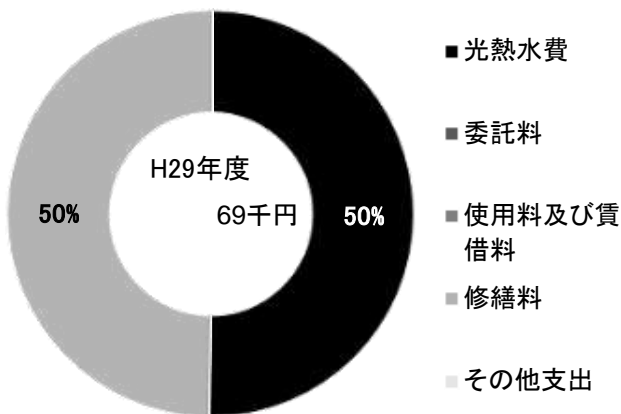


■ 土地・建物情報

敷地面積	200.84㎡		
	うち借地面積	0.00㎡	
延床面積	67.08㎡		
	うち借受面積	0.00㎡	
階数※	地上	1 F	
	地下	—	
構造※	軽量鉄骨造		
建築年月日※	2003年3月14日 築 15年		
取得価額等	13,342,212円		
減価償却累計額	7,605,060円		
有形固定資産減価償却率	57.00%		

※は主たる建物(面積が最大の棟)について

■ 維持管理経費の構成比(H29)

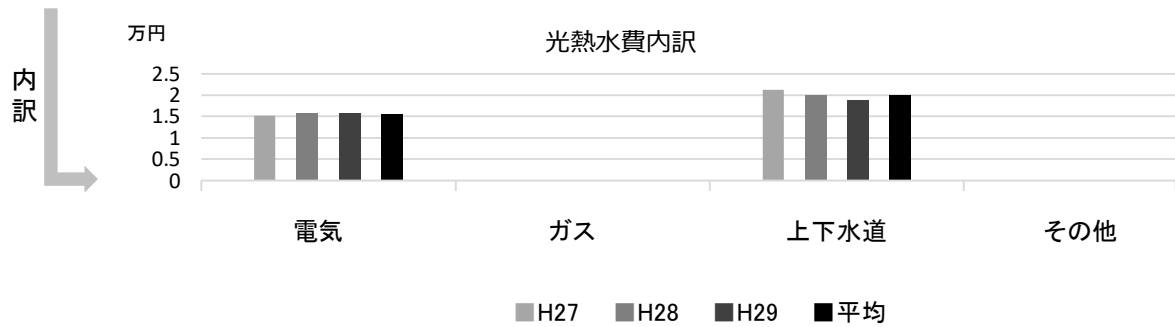
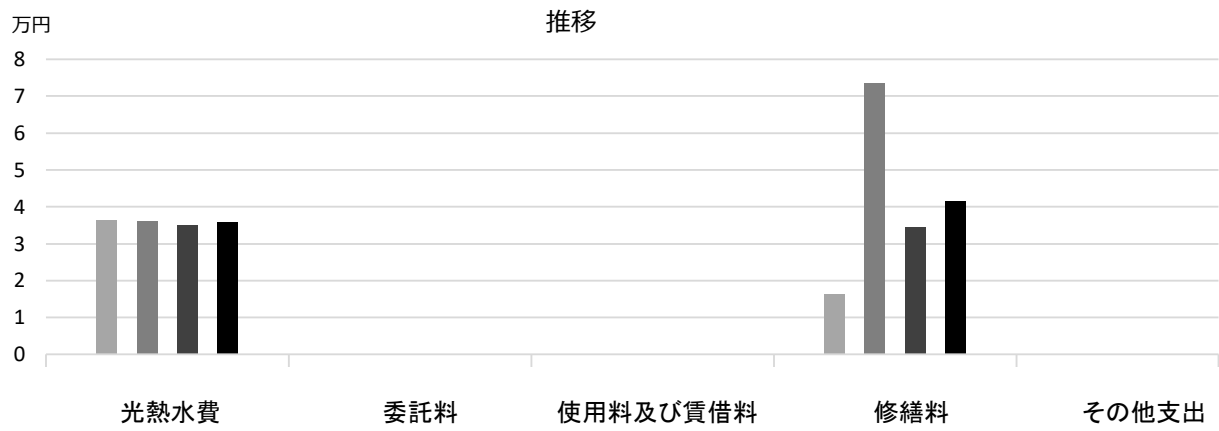


■ 維持管理経費

	H27	H28	H29	H27-29平均
収入 (円)				
使用料	0	0	0	0
補助金	30,000	30,000	40,000	33,333
その他収入	0	0	0	0
計	30,000	30,000	40,000	33,333
維持管理経費 [支出] (円)				
光熱水費				
電気	15,149	15,906	15,926	15,660
ガス	0	0	0	0
上下水道	21,330	20,130	18,980	20,147
その他	0	0	0	0
計	36,479	36,036	34,906	35,807
委託料	0	0	0	0
使用料及び賃借料	0	0	0	0
修繕料	16,308	73,440	34,560	41,436
その他支出	0	0	0	0
計	52,787	109,476	69,466	77,243
[参考] (支出 - 収入) (円)	22,787	79,476	29,466	43,910
[参考] 維持補修的な工事請負費 (消費的事業) ※H29年度分のみ記載			0	0

備考

■ 維持管理経費の推移 (H27~29)



■ 主な改修履歴(投資的事業) ※H29年度分のみ記載

H29 : 件名

金額 (円)

名塩分団東久保班

施設コード 08251
 大分類 行政施設
 小分類 消防施設

■ 基本情報

施設名称	名塩分団東久保班		
所在地	名塩東久保9-2		
所管 局	消防局		
課	消防局総務課		
開設年度	1969年		
所有状況 土地	借用		
建物	市保有		
運営形態 運営	直営		
避難所指定 (収容予定人数)	—		
備考			

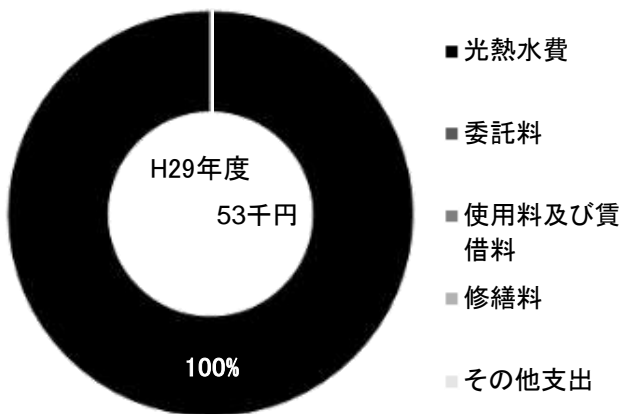


■ 土地・建物情報

敷地面積	87.11㎡
うち借地面積	87.11㎡
延床面積	41.98㎡
うち借受面積	0.00㎡
階数※ 地上	1 F
地下	—
構造※	木造
建築年月日※	1970年1月10日
	築 48 年
取得価額等	8,295,248円
減価償却累計額	8,295,247円
有形固定資産減価償却率	100.00%

※は主たる建物(面積が最大の棟)について

■ 維持管理経費の構成比(H29)

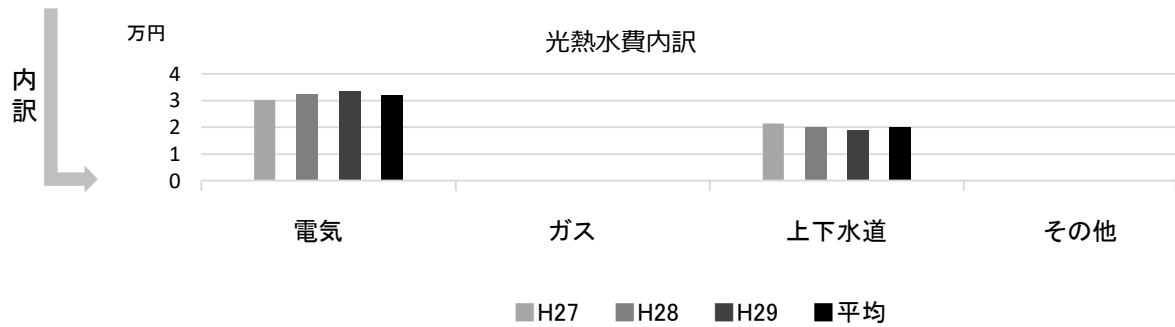
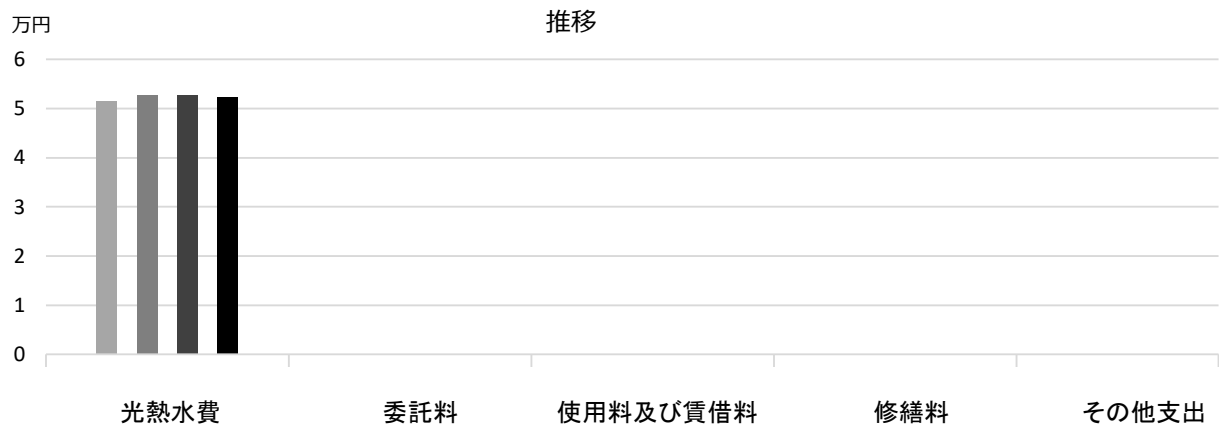


■ 維持管理経費

	H27	H28	H29	H27-29平均
収入 (円)				
使用料	0	0	0	0
補助金	30,000	30,000	40,000	33,333
その他収入	0	0	0	0
計	30,000	30,000	40,000	33,333
維持管理経費 [支出] (円)				
光熱水費				
電気	30,147	32,486	33,630	32,088
ガス	0	0	0	0
上下水道	21,330	20,155	18,980	20,155
その他	0	0	0	0
計	51,477	52,641	52,610	52,243
委託料	0	0	0	0
使用料及び賃借料	0	0	0	0
修繕料	0	0	0	0
その他支出	0	0	0	0
計	51,477	52,641	52,610	52,243
[参考] (支出 - 収入) (円)	21,477	22,641	12,610	18,909
[参考] 維持補修的な工事請負費 (消費的事業) ※H29年度分のみ記載			0	0

備考

■ 維持管理経費の推移 (H27~29)



■ 主な改修履歴(投資的事業) ※H29年度分のみ記載

H29 : 件名

金額 (円)

室川町事務室

施設コード 08301
大分類 行政施設
小分類 その他

■ 基本情報

施設名称	室川町事務室		
所在地	室川町11		
所管	局	総務局	
	課	庁舎管理課	
開設年度	1995年		
所有状況	土地	借用	
	建物	市保有	
運営形態	運営 直営		
避難所指定 (収容予定人数)	—		
備考			

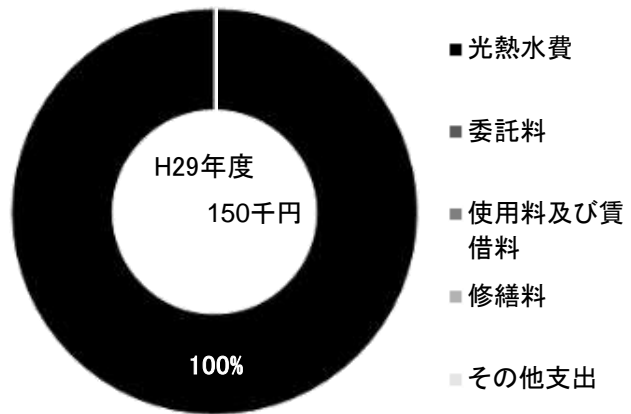


■ 土地・建物情報

敷地面積	—	
	うち借地面積	—
延床面積	99.46㎡	
	うち借受面積	0.00㎡
階数※	地上	1 F
	地下	—
構造※	鉄骨造	
建築年月日※	1996年3月28日 築 22 年	
取得価額等	28,385,884円	
減価償却累計額	16,861,196円	
有形固定資産減価償却率	59.40%	

※は主たる建物(面積が最大の棟)について

■ 維持管理経費の構成比(H29)

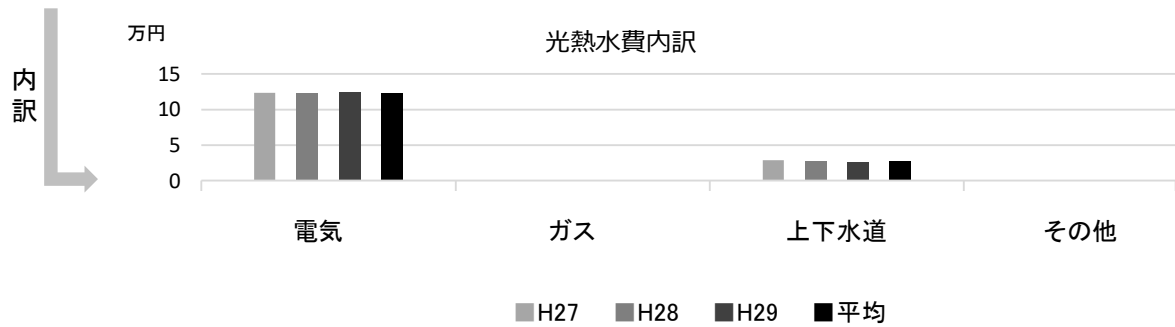
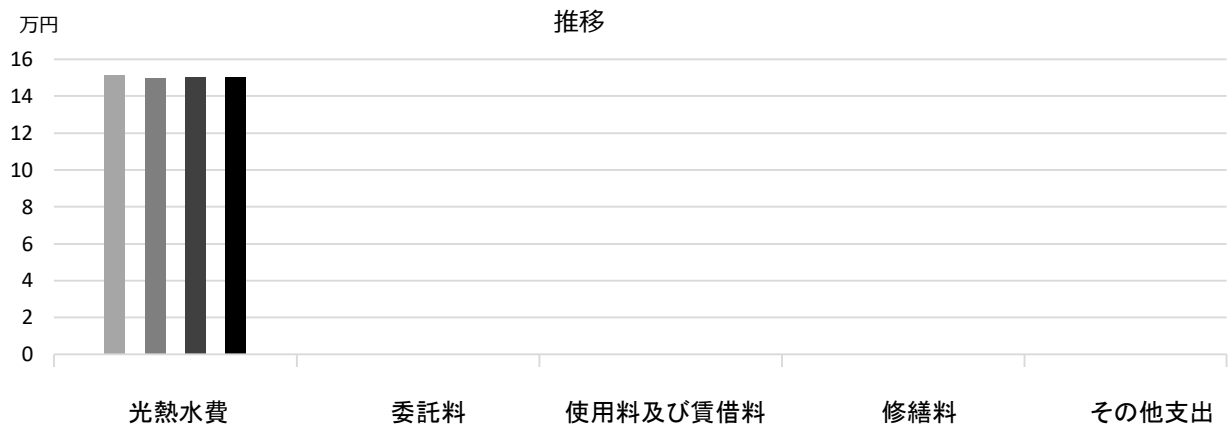


■ 維持管理経費

	H27	H28	H29	H27-29平均
収入 (円)				
使用料	0	0	0	0
補助金	0	0	0	0
その他収入	0	0	0	0
計	0	0	0	0
維持管理経費 [支出] (円)				
光熱水費				
電気	123,201	122,973	124,451	123,542
ガス	0	0	0	0
上下水道	28,200	27,000	25,800	27,000
その他	0	0	0	0
計	151,401	149,973	150,251	150,542
委託料	0	0	0	0
使用料及び賃借料	0	0	0	0
修繕料	0	0	0	0
その他支出	0	0	0	0
計	151,401	149,973	150,251	150,542
[参考] (支出 - 収入) (円)	151,401	149,973	150,251	150,542
[参考] 維持補修的な工事請負費 (消費的事業) ※H29年度分のみ記載			0	0

備考

■ 維持管理経費の推移 (H27~29)



■ 主な改修履歴(投資的事業) ※H29年度分のみ記載

H29 : 件名

金額 (円)

交通安全対策課分室

施設コード 08302
 大分類 行政施設
 小分類 その他

■ 基本情報

施設名称	交通安全対策課分室		
所在地	津田町3-43		
所管	局	土木局	
	課	交通安全対策課	
開設年度	2012年		
所有状況	土地	市保有	
	建物	市保有	
運営形態	運営 直営		
避難所指定 (収容予定人数)	—		
備考			

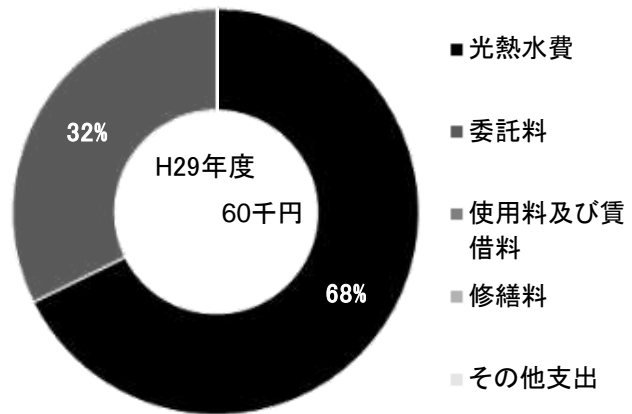


■ 土地・建物情報

敷地面積	280.84㎡		
	うち借地面積	0.00㎡	
延床面積	123.14㎡		
	うち借受面積	0.00㎡	
階数※	地上	1 F	
	地下	—	
構造※	軽量鉄骨造		
建築年月日※	1994年11月21日 築 23 年		
取得価額等	27,275,510円		
減価償却累計額	21,329,441円		
有形固定資産減価償却率	78.20%		

※は主たる建物(面積が最大の棟)について

■ 維持管理経費の構成比(H29)

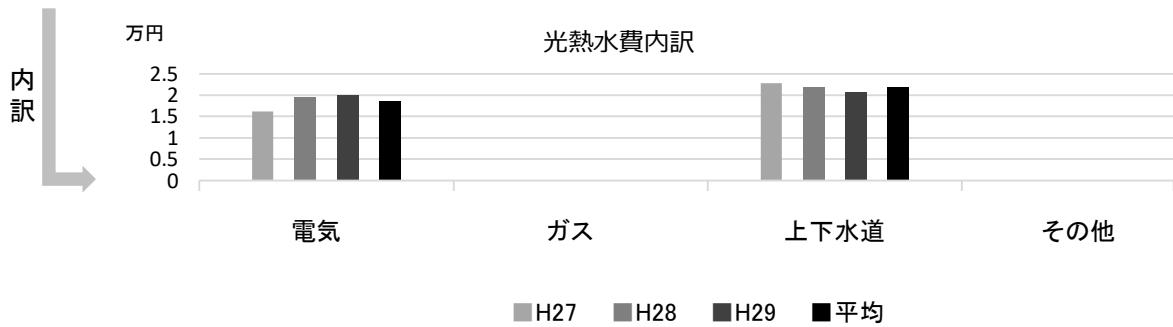
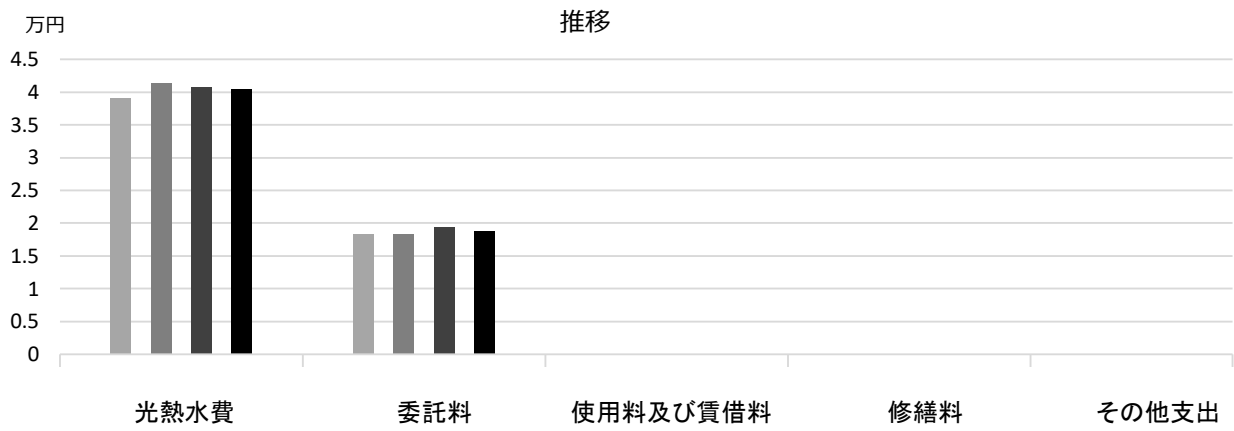


■ 維持管理経費

	H27	H28	H29	H27-29平均
収入 (円)				
使用料	0	0	0	0
補助金	0	0	0	0
その他収入	0	0	0	0
計	0	0	0	0
維持管理経費 [支出] (円)				
光熱水費				
電気	16,174	19,515	19,974	18,554
ガス	0	0	0	0
上下水道	22,884	21,839	20,820	21,848
その他	0	0	0	0
計	39,058	41,354	40,794	40,402
委託料	18,360	18,360	19,440	18,720
使用料及び賃借料	0	0	0	0
修繕料	0	0	0	0
その他支出	0	0	0	0
計	57,418	59,714	60,234	59,122
[参考] (支出 - 収入) (円)	57,418	59,714	60,234	59,122
[参考] 維持補修的な工事請負費 (消費的事業) ※H29年度分のみ記載			0	0

備考

■ 維持管理経費の推移 (H27~29)



■ 主な改修履歴(投資的事業) ※H29年度分のみ記載

H29 : 件名

金額 (円)

西宮市消費生活センター

施設コード 08303
 大分類 行政施設
 小分類 その他

■ 基本情報

施設名称	西宮市消費生活センター		
所在地	北口町1-1		
所管	局	産業文化局	
	課	消費生活センター	
開設年度	2001年		
所有状況	土地	市保有	
	建物	市保有	
運営形態	運営 直営		
避難所指定 (収容予定人数)	—		
備考	アクタ西宮西館5階 (平成30年3月12日3階へ移転)		

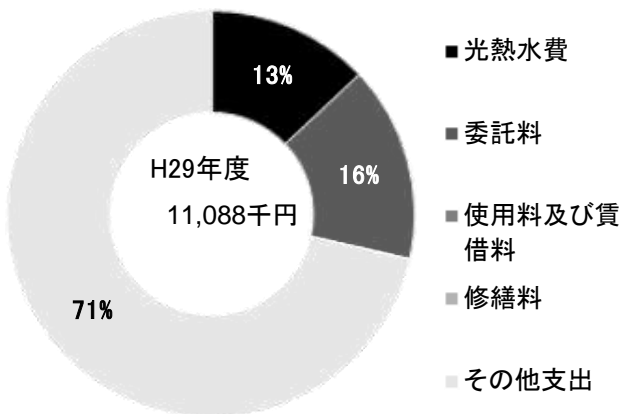


■ 土地・建物情報

敷地面積	301.28㎡		
	うち借地面積	0.00㎡	
延床面積	659.46㎡		
	うち借受面積	0.00㎡	
階数※	地上	19 F	
	地下	2 F	
構造※	鉄骨鉄筋コンクリート造		
建築年月日※	2001年4月2日 築 16 年		
取得価額等	215,511,528円		
減価償却累計額	93,100,976円		
有形固定資産減価償却率	43.20%		

※は主たる建物(面積が最大の棟)について

■ 維持管理経費の構成比(H29)



■ 維持管理経費

	H27	H28	H29	H27-29平均
収入 (円)				
使用料	407,850	354,900	235,900	332,883
補助金	0	0	0	0
その他収入	75,540	66,210	50,940	64,230
計	483,390	421,110	286,840	397,113
維持管理経費 [支出] (円)				
光熱水費				
電気	370,904	363,949	400,748	378,534
ガス	11,240	10,904	10,511	10,885
上下水道	150,655	143,639	123,181	139,158
その他	928,400	963,380	908,551	933,444
計	1,461,199	1,481,872	1,442,991	1,462,021
委託料	1,545,985	1,569,298	1,720,892	1,612,058
使用料及び賃借料	0	0	0	0
修繕料	0	0	5,940	1,980
その他支出	7,920,264	7,917,864	7,917,864	7,918,664
計	10,927,448	10,969,034	11,087,687	10,994,723
[参考] (支出 - 収入) (円)	10,444,058	10,547,924	10,800,847	10,597,610
[参考] 維持補修的な工事請負費 (消費的事業) ※H29年度分のみ記載			0	0

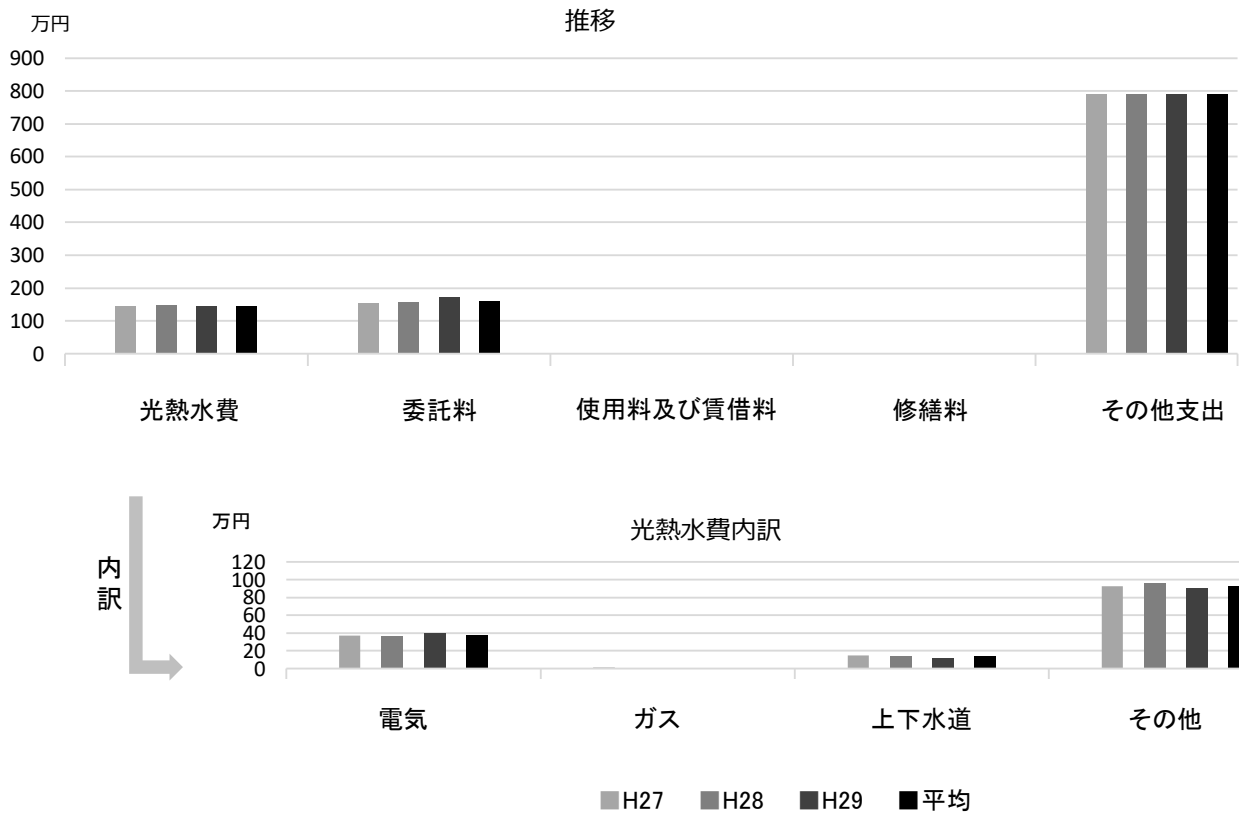
備考

■ 利用状況

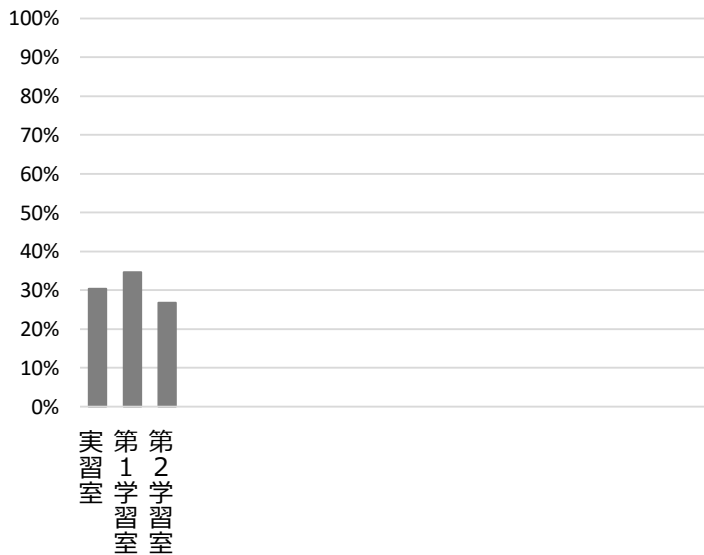
	H27	H28	H29	H27-29平均
延べ利用者数 (人)	29,230	26,828	13,516	23,191
稼働状況				
延べ利用ｺﾞ数 (ｺﾞ)	775	708	484	656
延べ貸出可能ｺﾞ数 (ｺﾞ)	1,764	1,758	1,556	1,693
貸室の稼働率 (%)	43.93%	40.27%	31.11%	38.44%

(平成30年3月31日時点)

■ 維持管理経費の推移 (H27~29)



■ 利用状況 (H29年度内訳)



部屋名	面積
実習室	45m ²
第1学習室	70m ²
第2学習室	42m ²

■ 主な改修履歴(投資的事業) ※H29年度分のみ記載

H29: 件名	金額 (円)
整備工事	7,303,340

満池谷墓地

施設コード 09101
大分類 衛生施設
小分類 墓園等

■ 基本情報

施設名称	満池谷墓地
所在地	神原13-41
所管 局	環境局
課	環境衛生課
開設年度	1912年
所有状況 土地	市保有
建物	市保有
運営形態 運営	指定管理
避難所指定 (収容予定人数)	—
備考	

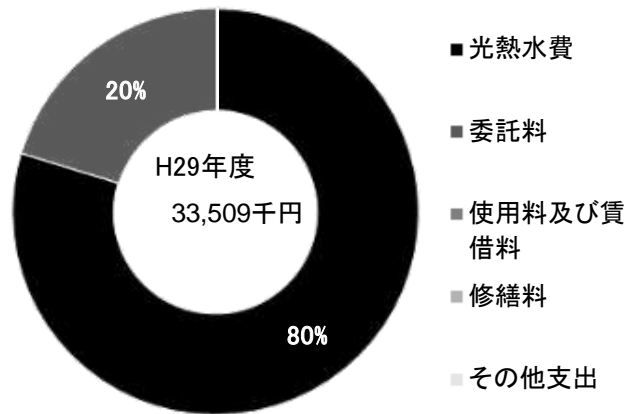


■ 土地・建物情報

敷地面積	120,456.80㎡
うち借地面積	0.00㎡
延床面積	2,314.50㎡
うち借受面積	0.00㎡
階数※ 地上	1 F
地下	1 F
構造※	鉄骨造
建築年月日※	1991年3月30日 築 27 年
取得価額等	1,231,657,043円
減価償却累計額	806,005,265円
有形固定資産減価償却率	65.44%

※は主たる建物(面積が最大の棟)について

■ 維持管理経費の構成比(H29)

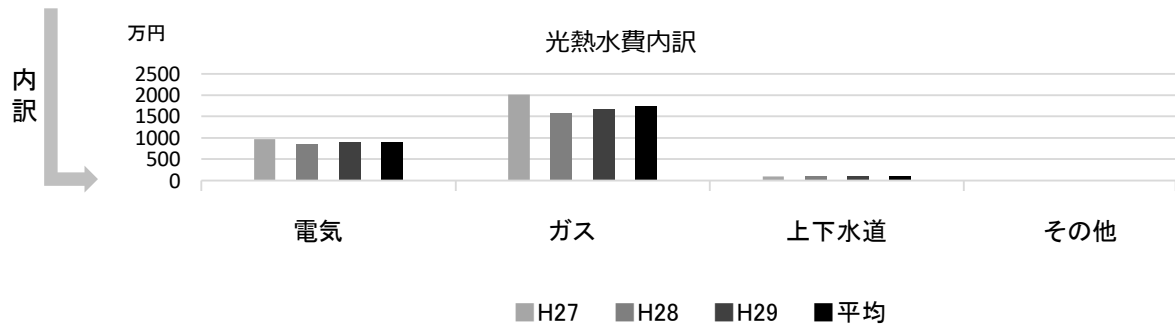
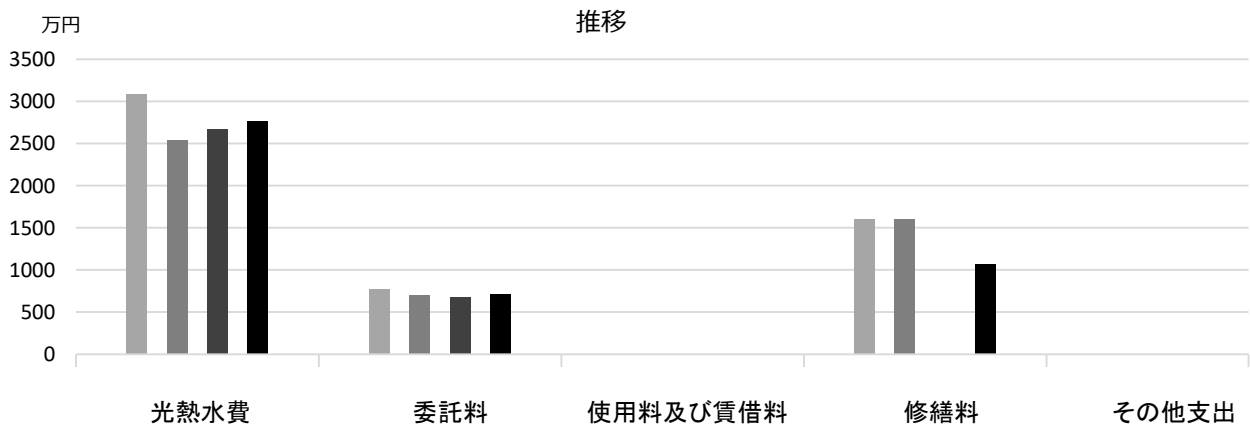


■ 維持管理経費

	H27	H28	H29	H27-29平均
収入 (円)				
使用料	68,003,740	68,529,220	70,517,750	69,016,903
補助金	0	0	0	0
その他収入	2,559,984	2,613,396	2,673,262	2,615,547
計	70,563,724	71,142,616	73,191,012	71,632,451
維持管理経費 [支出] (円)				
光熱水費				
電気	9,730,938	8,575,056	8,929,124	9,078,373
ガス	20,113,510	15,765,211	16,649,164	17,509,295
上下水道	1,001,791	1,081,135	1,134,657	1,072,528
その他	0	0	0	0
計	30,846,239	25,421,402	26,712,945	27,660,195
委託料	7,671,680	6,968,600	6,795,800	7,145,360
使用料及び賃借料	0	0	0	0
修繕料	16,038,626	16,083,981	0	10,707,536
その他支出	0	0	0	0
計	54,556,545	48,473,983	33,508,745	45,513,091
[参考] (支出 - 収入) (円)	▲ 16,007,179	▲ 22,668,633	▲ 39,682,267	▲ 26,119,360
[参考] 維持補修的な工事請負費 (消費的事業) ※H29年度分のみ記載			13,600,684	13,600,684

備考

■ 維持管理経費の推移 (H27~29)



■ 主な改修履歴(投資的事業) ※H29年度分のみ記載

H29: 件名	金額 (円)
排ガス処理装置改修等工事	13,343,400

甲山墓園

施設コード 09102
大分類 衛生施設
小分類 墓園等

■ 基本情報

施設名称	甲山墓園		
所在地	甲陽園目神山町4-1		
所管	局	環境局	
	課	環境衛生課	
開設年度	1963年		
所有状況	土地	市保有	
	建物	市保有	
運営形態	運営	指定管理	
避難所指定 (収容予定人数)	—		
備考			

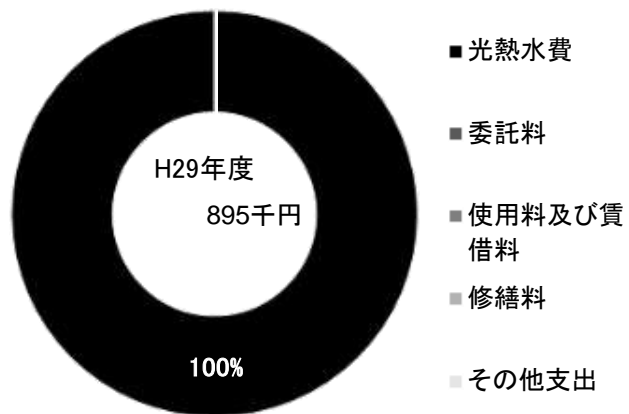


■ 土地・建物情報

敷地面積	1,231.59㎡	
	うち借地面積	0.00㎡
延床面積	180.04㎡	
	うち借受面積	0.00㎡
階数※	地上	1 F
	地下	—
構造※	軽量鉄骨造	
建築年月日※	1964年12月11日	
	築 53 年	
取得価額等	48,041,242円	
減価償却累計額	38,068,879円	
有形固定資産減価償却率	79.24%	

※は主たる建物(面積が最大の棟)について

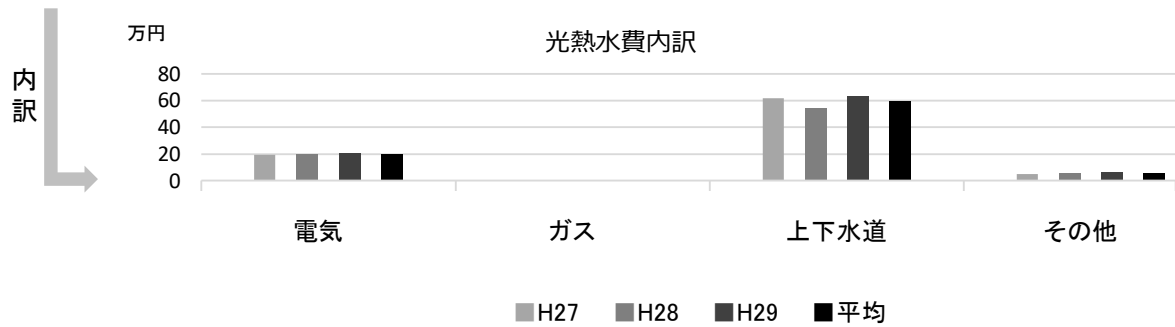
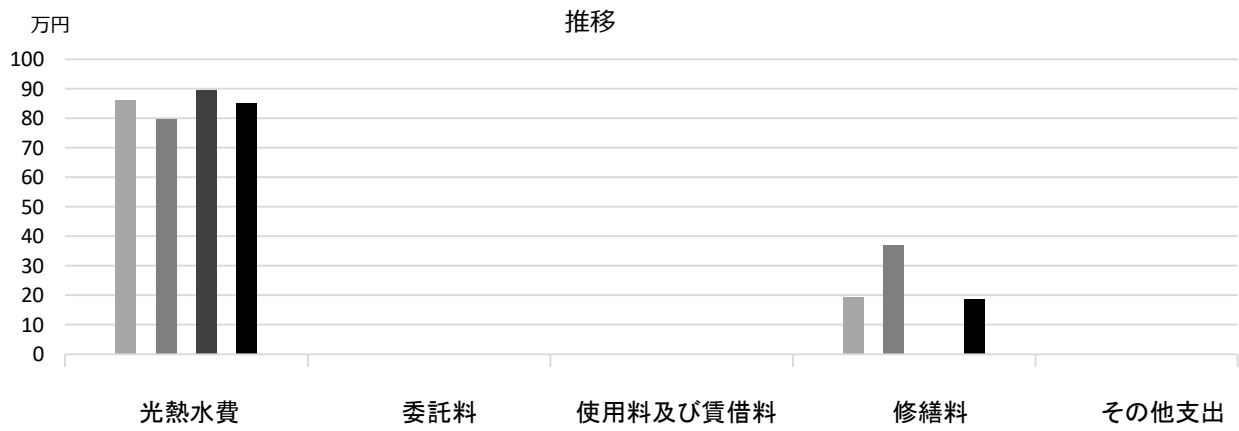
■ 維持管理経費の構成比(H29)



■ 維持管理経費		H27	H28	H29	H27-29平均	
収入 (円)	使用料	0	0	0	0	
	補助金	0	0	0	0	
	その他収入	470,135	459,911	463,978	464,675	
	計	470,135	459,911	463,978	464,675	
維持管理経費 [支出] (円)						
	光熱水費	電気	195,093	195,474	203,701	198,089
		ガス	0	0	0	0
		上下水道	617,733	543,827	630,108	597,223
		その他	48,678	57,546	60,961	55,728
		計	861,504	796,847	894,770	851,040
	委託料	0	0	0	0	
	使用料及び賃借料	0	0	0	0	
	修繕料	194,454	371,250	0	188,568	
	その他支出	0	0	0	0	
	計	1,055,958	1,168,097	894,770	1,039,608	
[参考]	(支出 - 収入) (円)	585,823	708,186	430,792	574,934	
[参考]	維持補修的な工事請負費 (消費的事業) ※H29年度分のみ記載			12,960	12,960	

備考

■ 維持管理経費の推移 (H27~29)



■ 主な改修履歴(投資的事業) ※H29年度分のみ記載

H29 : 件名

金額 (円)

白水峡公園墓地

施設コード 09103
大分類 衛生施設
小分類 墓園等

■ 基本情報

施設名称	白水峡公園墓地	
所在地	山口町中野803-1	
所管	局	環境局
	課	環境衛生課
開設年度	1977年	
所有状況	土地	市保有
	建物	市保有
運営形態	運営	指定管理
避難所指定 (収容予定人数)	—	
備考		

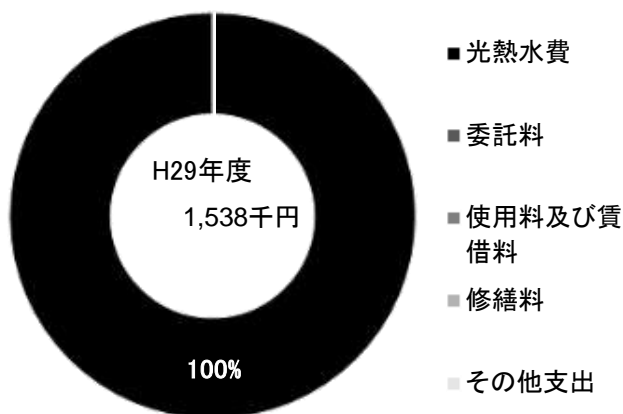


■ 土地・建物情報

敷地面積	299,833.00㎡
うち借地面積	0.00㎡
延床面積	620.45㎡
うち借受面積	0.00㎡
階数※	地上 1 F
	地下 —
構造※	鉄骨造
建築年月日※	1977年9月26日
	築 40 年
取得価額等	222,284,334円
減価償却累計額	170,098,283円
有形固定資産減価償却率	76.52%

※は主たる建物(面積が最大の棟)について

■ 維持管理経費の構成比(H29)


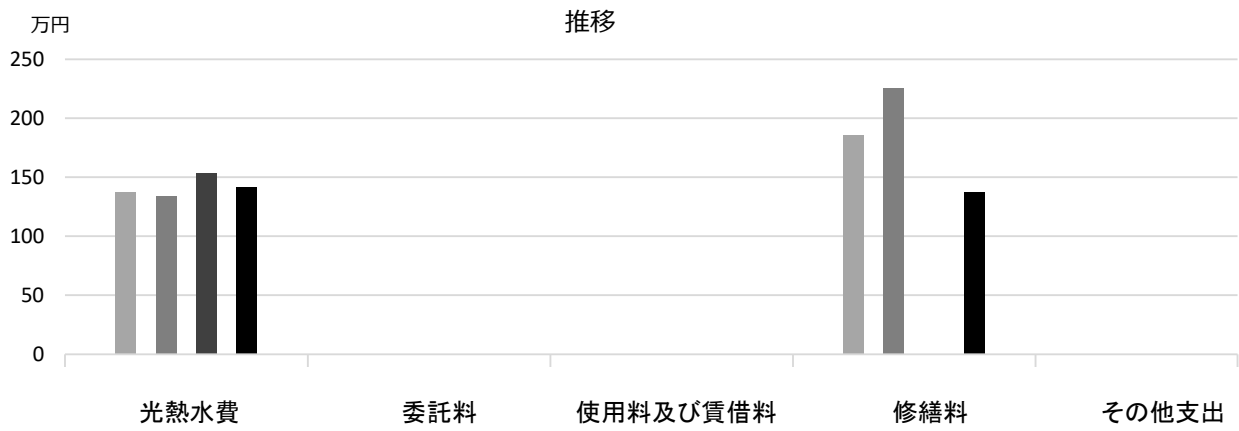


■ 維持管理経費

	H27	H28	H29	H27-29平均
収入 (円)				
使用料	0	0	0	0
補助金	0	0	0	0
その他収入	1,157,766	1,097,231	1,078,102	1,111,033
計	1,157,766	1,097,231	1,078,102	1,111,033
維持管理経費 [支出] (円)				
光熱水費				
電気	130,761	136,527	154,630	140,639
ガス	0	0	0	0
上下水道	952,207	943,372	1,026,904	974,161
その他	288,496	259,415	356,627	301,513
計	1,371,464	1,339,314	1,538,161	1,416,313
委託料	0	0	0	0
使用料及び賃借料	0	0	0	0
修繕料	1,859,544	2,258,280	0	1,372,608
その他支出	0	0	0	0
計	3,231,008	3,597,594	1,538,161	2,788,921
[参考] (支出 - 収入) (円)	2,073,242	2,500,363	460,059	1,677,888
[参考] 維持補修的な工事請負費 (消費的事業) ※H29年度分のみ記載			2,649,240	2,649,240

備考

■ 維持管理経費の推移 (H27~29)



■ 主な改修履歴(投資的事業) ※H29年度分のみ記載

H29 : 件名

金額 (円)

西宮市食肉センター

施設コード 09201
大分類 衛生施設
小分類 その他

■ 基本情報

施設名称	西宮市食肉センター		
所在地	西宮浜 2 丁目32-1		
所管 局	産業文化局		
課	食肉センター管理課		
開設年度	1917年		
所有状況 土地	市保有		
建物	市保有		
運営形態 運営	指定管理		
避難所指定 (収容予定人数)	—		
備考	—		

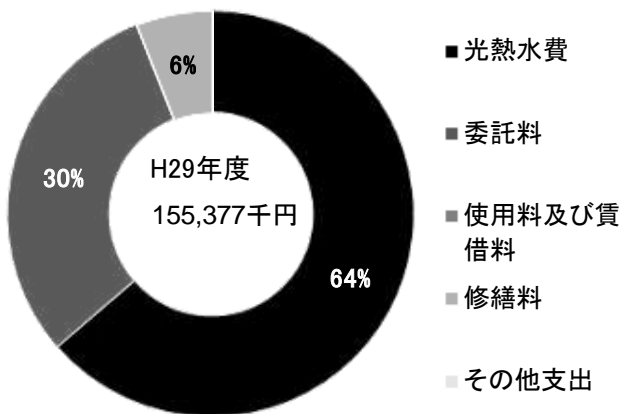


■ 土地・建物情報

敷地面積	9,548.24㎡	
うち借地面積	0.00㎡	
延床面積	6,424.76㎡	
うち借受面積	0.00㎡	
階数※ 地上	3 F	
地下	—	
構造※	鉄筋コンクリート造	
建築年月日※	1988年2月29日 築 30 年	
取得価額等	3,056,367,240円	
減価償却累計額	2,442,580,799円	
有形固定資産減価償却率	79.92%	

※は主たる建物(面積が最大の棟)について

■ 維持管理経費の構成比(H29)

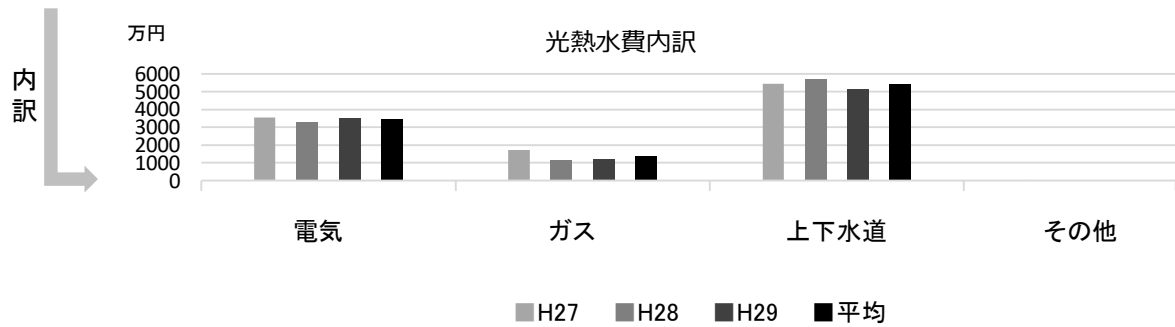
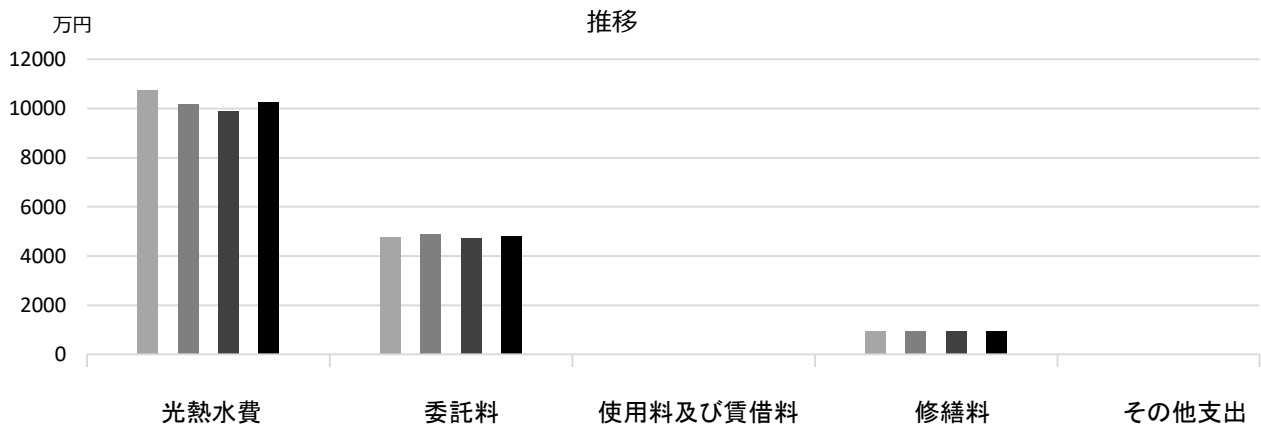


■ 維持管理経費

	H27	H28	H29	H27-29平均
収入 (円)				
使用料	148,503,252	152,748,392	125,189,985	142,147,210
補助金	0	0	0	0
その他収入	16,053,669	16,554,411	12,466,437	15,024,839
計	164,556,921	169,302,803	137,656,422	157,172,049
維持管理経費 [支出] (円)				
光熱水費				
電気	35,506,205	33,161,331	34,869,338	34,512,291
ガス	17,353,648	11,303,943	12,295,077	13,650,889
上下水道	54,503,411	57,044,061	51,714,257	54,420,576
その他	65,124	65,070	47,736	59,310
計	107,428,388	101,574,405	98,926,408	102,643,067
委託料	47,649,431	48,913,728	47,216,278	47,926,479
使用料及び賃借料	0	0	0	0
修繕料	9,234,000	9,234,000	9,234,000	9,234,000
その他支出	0	0	0	0
計	164,311,819	159,722,133	155,376,686	159,803,546
[参考] (支出 - 収入) (円)	▲ 245,102	▲ 9,580,670	17,720,264	2,631,497
[参考] 維持補修的な工事請負費 (消費的事業) ※H29年度分のみ記載			16,468,920	16,468,920

備考

■ 維持管理経費の推移 (H27~29)



■ 主な改修履歴(投資的事業) ※H29年度分のみ記載

H29 : 件名

金額 (円)

食肉衛生検査所

施設コード 09202
大分類 衛生施設
小分類 その他

■ 基本情報

施設名称	食肉衛生検査所		
所在地	西宮浜 2 丁目32-5		
所管	局	健康福祉局	
	課	食肉衛生検査所	
開設年度	2000年		
所有状況	土地	市保有	
	建物	市保有	
運営形態	運営 直営		
避難所指定 (収容予定人数)	—		
備考			

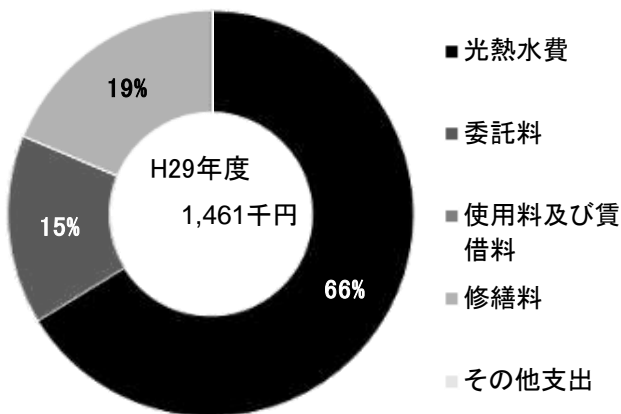


■ 土地・建物情報

敷地面積	240.00㎡	
	うち借地面積	0.00㎡
延床面積	220.00㎡	
	うち借受面積	0.00㎡
階数※	地上	2 F
	地下	—
構造※	鉄筋コンクリート造	
建築年月日※	1988年3月8日 築 30 年	
取得価額等	60,962,000円	
減価償却累計額	36,577,200円	
有形固定資産減価償却率	60.00%	

※は主たる建物(面積が最大の棟)について

■ 維持管理経費の構成比(H29)


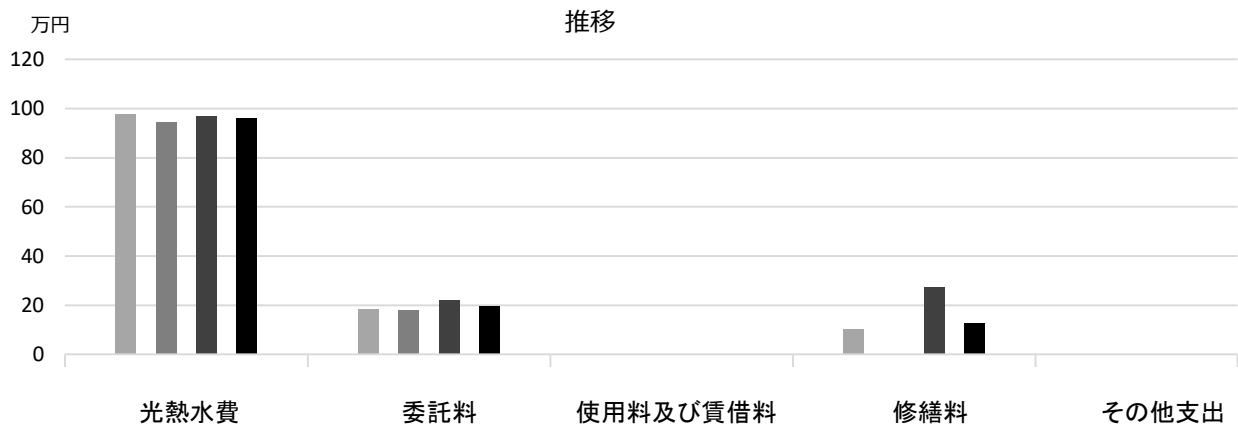


■ 維持管理経費

	H27	H28	H29	H27-29平均
収入 (円)				
使用料	0	0	0	0
補助金	0	0	0	0
その他収入	0	0	0	0
計	0	0	0	0
維持管理経費 [支出] (円)				
光熱水費				
電気	772,409	746,226	747,271	755,302
ガス	63,037	53,175	59,521	58,578
上下水道	139,699	144,432	160,680	148,270
その他	0	0	0	0
計	975,145	943,833	967,472	962,150
委託料	182,304	180,144	219,698	194,049
使用料及び賃借料	0	0	0	0
修繕料	102,600	0	273,499	125,366
その他支出	0	0	0	0
計	1,260,049	1,123,977	1,460,669	1,281,565
[参考] (支出 - 収入) (円)	1,260,049	1,123,977	1,460,669	1,281,565
[参考] 維持補修的な工事請負費 (消費的事業) ※H29年度分のみ記載			0	0

備考

■ 維持管理経費の推移 (H27~29)



■ 主な改修履歴(投資的事業) ※H29年度分のみ記載

H29: 件名	金額 (円)
屋上防水改修工事	4,201,308

動物管理センター

施設コード 09203
 大分類 衛生施設
 小分類 その他

■ 基本情報

施設名称	動物管理センター		
所在地	鳴尾浜2丁目1-4		
所管	局	健康福祉局	
	課	生活環境課	
開設年度	2004年		
所有状況	土地	市保有	
	建物	市保有	
運営形態	運営 直営		
避難所指定 (収容予定人数)	—		
備考			

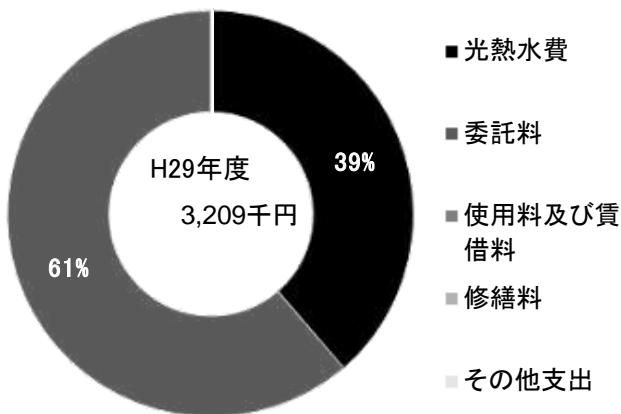


■ 土地・建物情報

敷地面積	480.00㎡	
	うち借地面積	0.00㎡
延床面積	273.65㎡	
	うち借受面積	0.00㎡
階数※	地上	1 F
	地下	—
構造※	鉄骨造	
建築年月日※	2004年1月27日 築 14 年	
取得価額等	180,280,620円	
減価償却累計額	68,146,064円	
有形固定資産減価償却率	37.80%	

※は主たる建物(面積が最大の棟)について

■ 維持管理経費の構成比(H29)

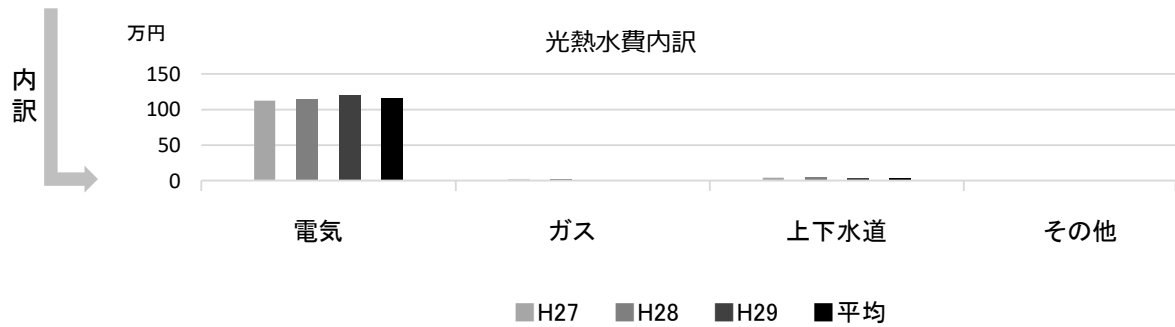
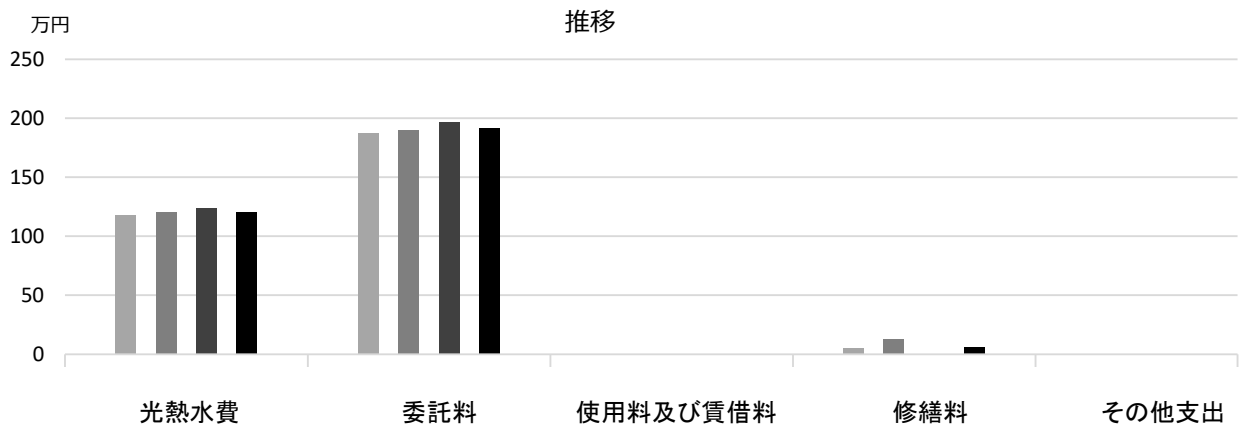


■ 維持管理経費

	H27	H28	H29	H27-29平均
収入 (円)				
使用料	37,000	35,000	36,000	36,000
補助金	0	0	0	0
その他収入	48	48	0	32
計	37,048	35,048	36,000	36,032
維持管理経費 [支出] (円)				
光熱水費				
電気	1,120,451	1,143,485	1,202,630	1,155,522
ガス	17,982	15,634	8,160	13,925
上下水道	37,665	43,392	31,214	37,424
その他	0	0	0	0
計	1,176,098	1,202,511	1,242,004	1,206,871
委託料	1,877,194	1,903,375	1,966,781	1,915,783
使用料及び賃借料	0	0	0	0
修繕料	51,732	125,420	0	59,051
その他支出	0	0	0	0
計	3,105,024	3,231,306	3,208,785	3,181,705
[参考] (支出 - 収入) (円)	3,067,976	3,196,258	3,172,785	3,145,673
[参考] 維持補修的な工事請負費 (消費的事業) ※H29年度分のみ記載			0	0

備考

■ 維持管理経費の推移 (H27~29)



■ 主な改修履歴(投資的事業) ※H29年度分のみ記載

H29 : 件名

金額 (円)

北山緑化植物園

施設コード 10101
大分類 公園施設
小分類 主要公園施設

■ 基本情報

施設名称	北山緑化植物園	
所在地	北山町1-1	
所管 局	土木局	
課	花と緑の課	
開設年度	1982年	
所有状況 土地	市保有	
建物	市保有	
運営形態 運営	指定管理	
避難所指定 (収容予定人数)	—	
備考	敷地面積は北山公園の開設面積	

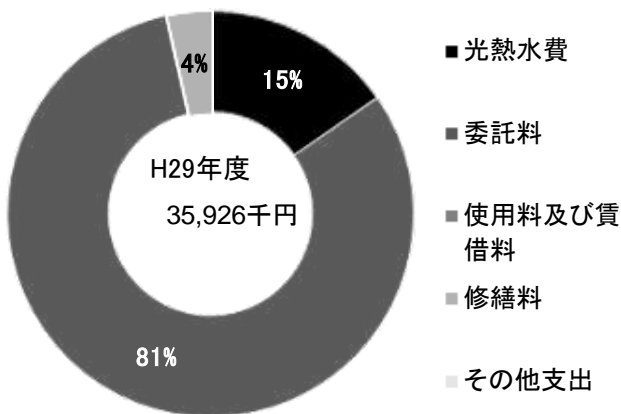


■ 土地・建物情報

敷地面積	89,967.00㎡
うち借地面積	0.00㎡
延床面積	819.57㎡
うち借受面積	0.00㎡
階数※ 地上	1 F
地下	—
構造※	鉄筋コンクリート造
建築年月日※	1982年6月30日 築 35 年
取得価額等	517,860,163円
減価償却累計額	466,154,121円
有形固定資産減価償却率	90.02%

※は主たる建物(面積が最大の棟)について

■ 維持管理経費の構成比(H29)



■ 維持管理経費

	H27	H28	H29	H27-29平均
収入 (円)				
使用料	200,000	245,000	215,000	220,000
補助金	0	0	0	0
その他収入	207,120	0	0	69,040
計	407,120	245,000	215,000	289,040
維持管理経費 [支出] (円)				
光熱水費				
電気	4,206,653	4,269,841	4,574,937	4,350,477
ガス	18,231	16,429	15,716	16,792
上下水道	931,776	846,141	921,914	899,944
その他	0	0	0	0
計	5,156,660	5,132,411	5,512,567	5,267,213
委託料	26,112,032	27,609,012	29,140,207	27,620,417
使用料及び賃借料	0	0	0	0
修繕料	436,000	1,393,200	1,273,040	1,034,080
その他支出	0	0	0	0
計	31,704,692	34,134,623	35,925,814	33,921,710
[参考] (支出 - 収入) (円)	31,297,572	33,889,623	35,710,814	33,632,670
[参考] 維持補修的な工事請負費 (消費的事業) ※H29年度分のみ記載			0	0

備考

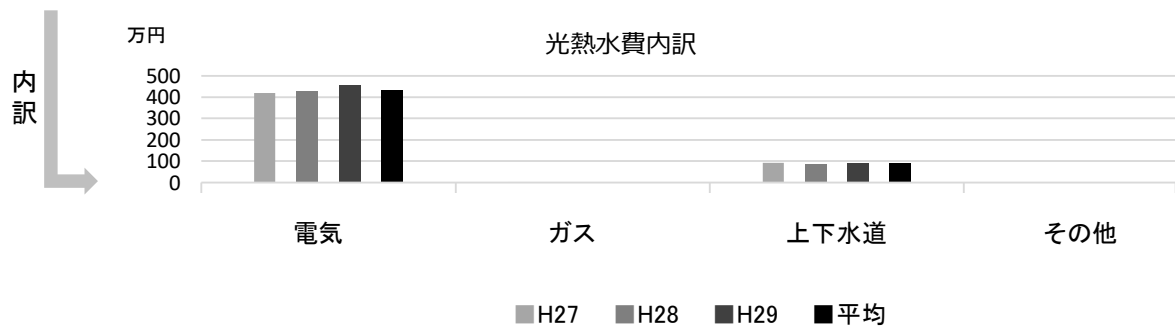
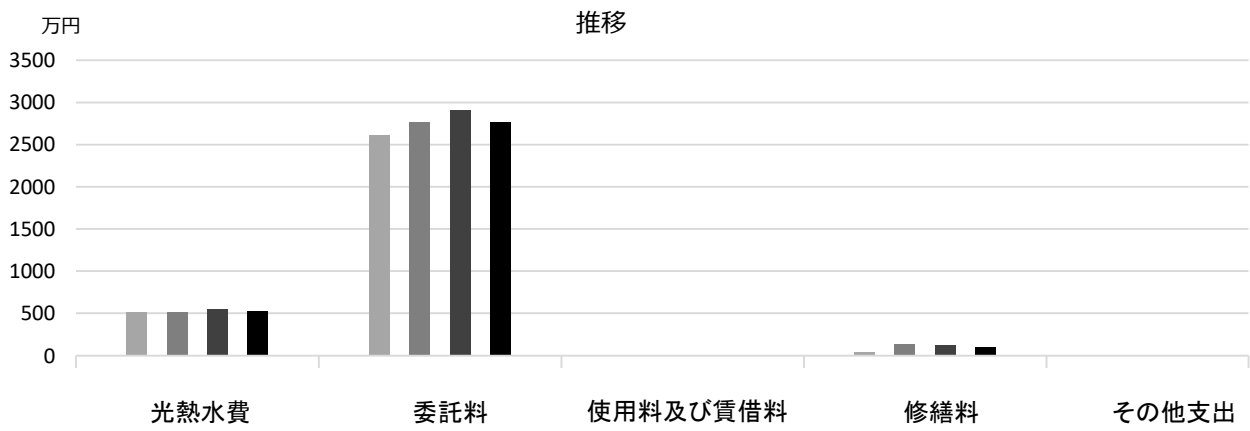
電気・水道は植物生産研究センターを含む

■ 利用状況


	H27	H28	H29	H27-29平均
延べ利用者数 (人)	64,255	68,568	78,080	70,301
稼働状況				
延べ利用日数 (日)	21	22	21	21
延べ貸出可能日数 (日)	614	614	616	615
貸室の稼働率 (%)	3.42%	3.58%	3.41%	3.47%

(平成30年 3月31日時点)

■ 維持管理経費の推移 (H27~29)



■ 利用状況 (H29年度内訳)



■ 主な改修履歴(投資的事業) ※H29年度分のみ記載

H29: 件名 金額 (円)

植物生産研究センター

施設コード 10102
大分類 公園施設
小分類 主要公園施設

■ 基本情報

施設名称	植物生産研究センター	
所在地	北山町1-1	
所管	局	土木局
	課	花と緑の課
開設年度	1990年	
所有状況	土地	市保有
	建物	市保有
運営形態	運営 指定管理	
避難所指定 (収容予定人数)	—	
備考		

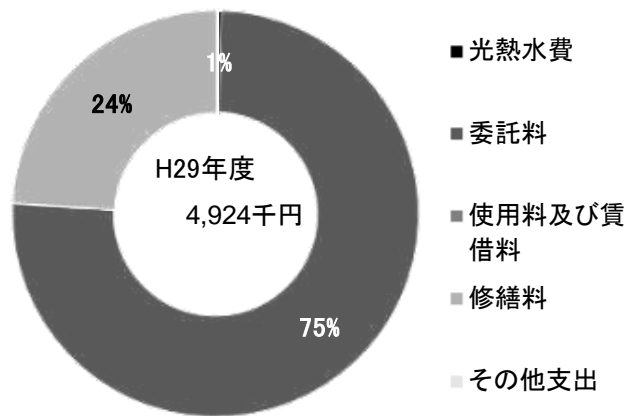


■ 土地・建物情報

敷地面積	89,967.00㎡	
	うち借地面積	0.00㎡
延床面積	392.79㎡	
	うち借受面積	0.00㎡
階数※	地上	1 F
	地下	—
構造※	鉄骨造	
建築年月日※	1990年6月25日 築 27 年	
取得価額等	135,260,657円	
減価償却累計額	100,878,718円	
有形固定資産減価償却率	74.58%	

※は主たる建物(面積が最大の棟)について

■ 維持管理経費の構成比(H29)



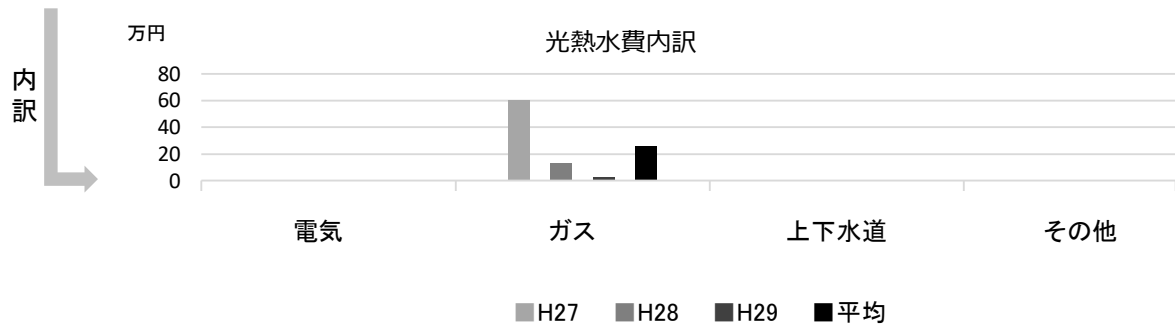
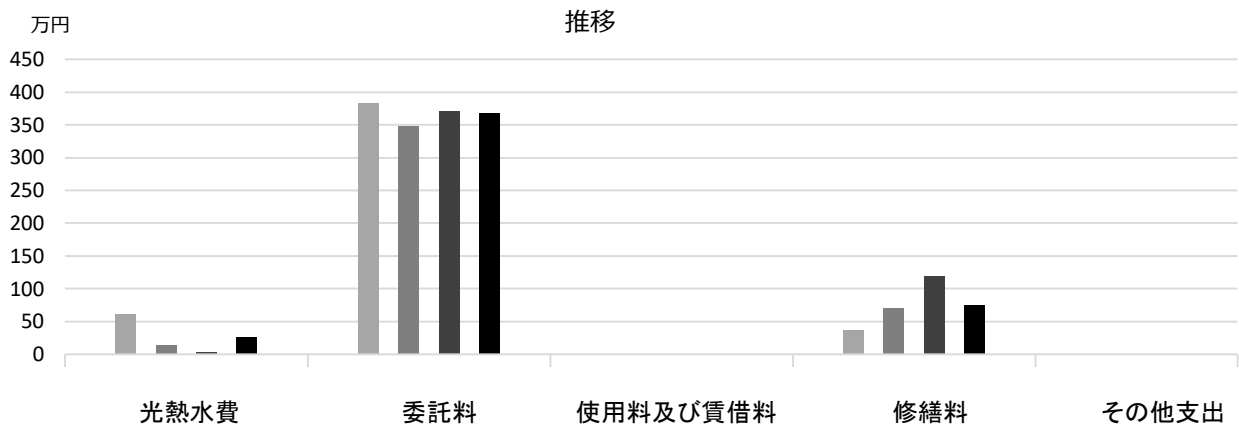
■ 維持管理経費

	H27	H28	H29	H27-29平均
収入 (円)				
使用料	0	0	0	0
補助金	0	0	0	0
その他収入	0	0	0	0
計	0	0	0	0
維持管理経費 [支出] (円)				
光熱水費				
電気	*	*	*	—
ガス	605,448	134,719	24,987	255,051
上下水道	*	*	*	—
その他	0	0	0	0
計	605,448	134,719	24,987	255,051
委託料	3,835,728	3,482,488	3,713,908	3,677,375
使用料及び賃借料	0	0	0	0
修繕料	360,763	709,200	1,184,760	751,574
その他支出	0	0	0	0
計	4,801,939	4,326,407	4,923,655	4,684,000
[参考] (支出 - 収入) (円)	4,801,939	4,326,407	4,923,655	4,684,000
[参考] 維持補修的な工事請負費 (消費的事業) ※H29年度分のみ記載			0	0

備考

*北山緑化植物園に含まれる

■ 維持管理経費の推移 (H27~29)



■ 主な改修履歴(投資的事業) ※H29年度分のみ記載

H29 : 件名

金額 (円)

植物生産研究センター 花工房

施設コード 10103
 大分類 公園施設
 小分類 主要公園施設

■ 基本情報

施設名称	植物生産研究センター 花工房	
所在地	鳴尾浜2丁目1-8	
所管	局	土木局
	課	花と緑の課
開設年度	1995年	
所有状況	土地	市保有
	建物	市保有
運営形態	運営 指定管理	
避難所指定 (収容予定人数)	—	
備考		

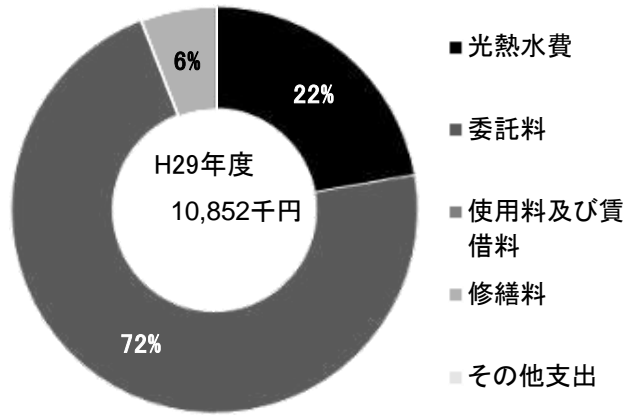


■ 土地・建物情報

敷地面積	2,780.00㎡	
	うち借地面積	0.00㎡
延床面積	470.76㎡	
	うち借受面積	0.00㎡
階数※	地上	1 F
	地下	—
構造※	軽量鉄骨造	
建築年月日※	1995年6月30日 築 22 年	
取得価額等	128,168,602円	
減価償却累計額	98,548,713円	
有形固定資産減価償却率	76.89%	

※は主たる建物(面積が最大の棟)について

■ 維持管理経費の構成比(H29)




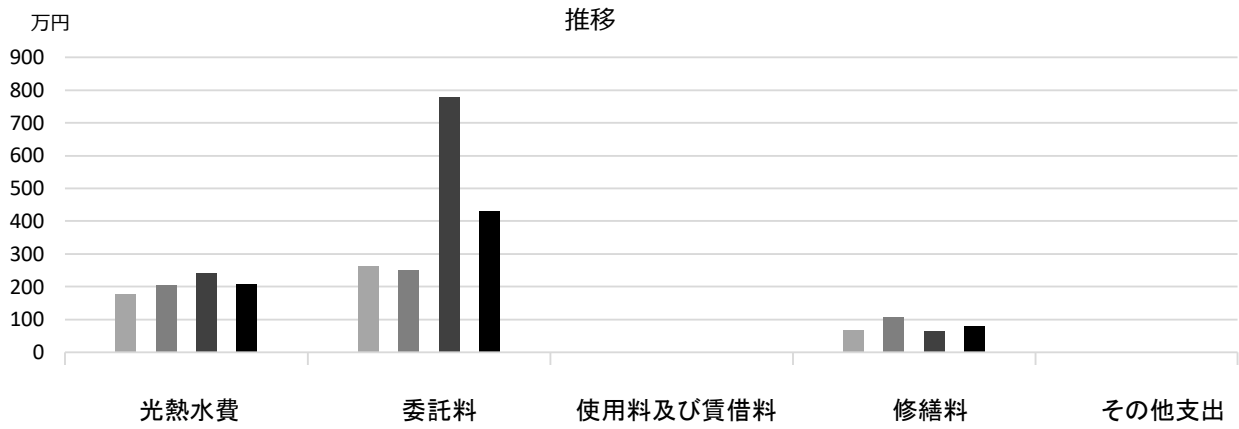
■ 維持管理経費

	H27	H28	H29	H27-29平均
収入 (円)				
使用料	0	0	0	0
補助金	0	0	0	0
その他収入	0	0	0	0
計	0	0	0	0
維持管理経費 [支出] (円)				
光熱水費				
電気	1,758,458	2,043,440	2,402,049	2,067,982
ガス	12,550	8,000	11,243	10,598
上下水道	*	*	*	—
その他	0	0	0	0
計	1,771,008	2,051,440	2,413,292	2,078,580
委託料	2,613,551	2,492,155	7,797,725	4,301,144
使用料及び賃借料	0	0	0	0
修繕料	681,480	1,061,640	640,980	794,700
その他支出	0	0	0	0
計	5,066,039	5,605,235	10,851,997	7,174,424
[参考] (支出 - 収入) (円)	5,066,039	5,605,235	10,851,997	7,174,424
[参考] 維持補修的な工事請負費 (消費的事業) ※H29年度分のみ記載			0	0

備考

*リゾ鳴尾浜に含まれる

■ 維持管理経費の推移 (H27~29)



■ 主な改修履歴(投資的事業) ※H29年度分のみ記載

H29 : 件名

金額 (円)

リゾ鳴尾浜・健康増進施設

施設コード 10104
大分類 公園施設
小分類 主要公園施設

■ 基本情報

施設名称	リゾ鳴尾浜・健康増進施設	
所在地	鳴尾浜3丁目13	
所管	局	土木局
	課	公園緑地課
開設年度	1992年	
所有状況	土地	市保有
	建物	市保有
運営形態	運営	貸付（民間運営）
避難所指定（収容予定人数）	—	
備考		

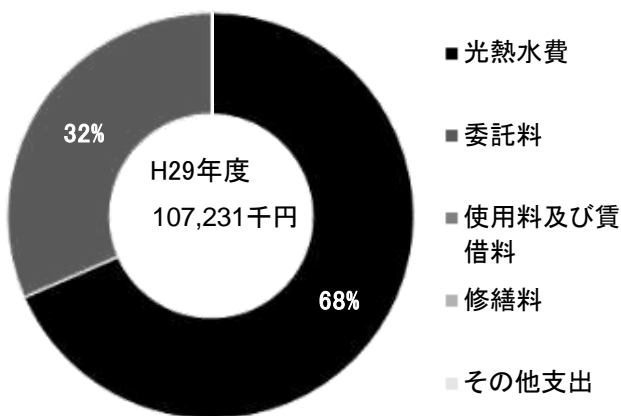


■ 土地・建物情報

敷地面積	28,523.36㎡	
	うち借地面積	0.00㎡
延床面積	10,195.97㎡	
	うち借受面積	0.00㎡
階数※	地上	4 F
	地下	1 F
構造※	鉄筋コンクリート造	
建築年月日※	1992年8月24日	
	築 25 年	
取得価額等	5,526,842,043円	
減価償却累計額	3,585,366,575円	
有形固定資産減価償却率	64.87%	

※は主たる建物(面積が最大の棟)について

■ 維持管理経費の構成比(H29)




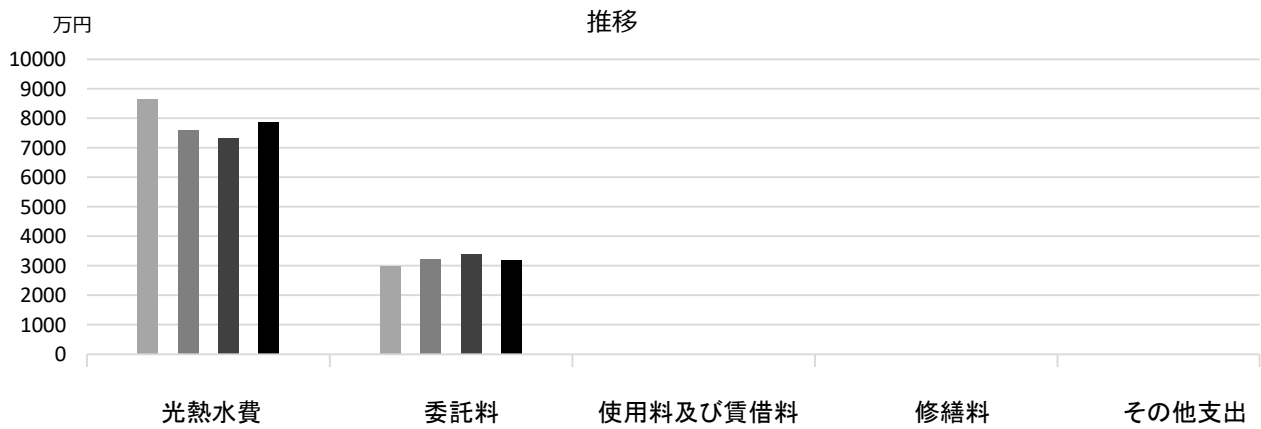
■ 維持管理経費

	H27	H28	H29	H27-29平均
収入（円）				
使用料	446,550,463	449,639,000	458,274,000	451,487,821
補助金	0	0	0	0
その他収入	0	0	0	0
計	446,550,463	449,639,000	458,274,000	451,487,821
維持管理経費【支出】（円）				
光熱水費				
電気	53,740,324	49,316,047	48,656,284	50,570,885
ガス	0	0	0	0
上下水道	32,743,751	26,745,303	24,770,906	28,086,653
その他	0	0	0	0
計	86,484,075	76,061,350	73,427,190	78,657,538
委託料	29,872,800	32,238,000	33,804,000	31,971,600
使用料及び賃借料	0	0	0	0
修繕料	0	0	0	0
その他支出	0	0	0	0
計	116,356,875	108,299,350	107,231,190	110,629,138
[参考]（支出－収入）（円）	▲ 330,193,588	▲ 341,339,650	▲ 351,042,810	▲ 340,858,683
[参考] 維持補修的な工事請負費（消費的事業）※H29年度分のみ記載			61,038,260	61,038,260

備考

水道は植物生産研究センター花工房、鳴尾浜臨海公園を含む

■ 維持管理経費の推移 (H27~29)



■ 主な改修履歴(投資的事業) ※H29年度分のみ記載

H29 : 件名	金額 (円)
大屋根防水改修工事	22,171,078

鳴尾浜臨海公園

施設コード 10105
大分類 公園施設
小分類 主要公園施設

■ 基本情報

施設名称	鳴尾浜臨海公園	
所在地	鳴尾浜3丁目	
所管	局	土木局
	課	公園緑地課
開設年度	1980年	
所有状況	土地	市保有
	建物	市保有
運営形態	運営	指定管理
避難所指定(収容予定人数)	—	
備考		

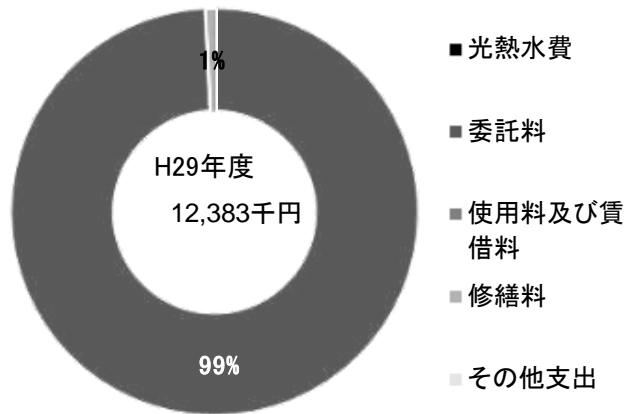


■ 土地・建物情報

敷地面積	148,363.00㎡
うち借地面積	0.00㎡
延床面積	601.48㎡
うち借受面積	0.00㎡
階数※	地上 1 F
	地下 —
構造※	鉄筋コンクリート造
建築年月日※	1990年3月31日
	築 28 年
取得価額等	270,906,567円
減価償却累計額	184,013,203円
有形固定資産減価償却率	67.92%

※は主たる建物(面積が最大の棟)について

■ 維持管理経費の構成比(H29)



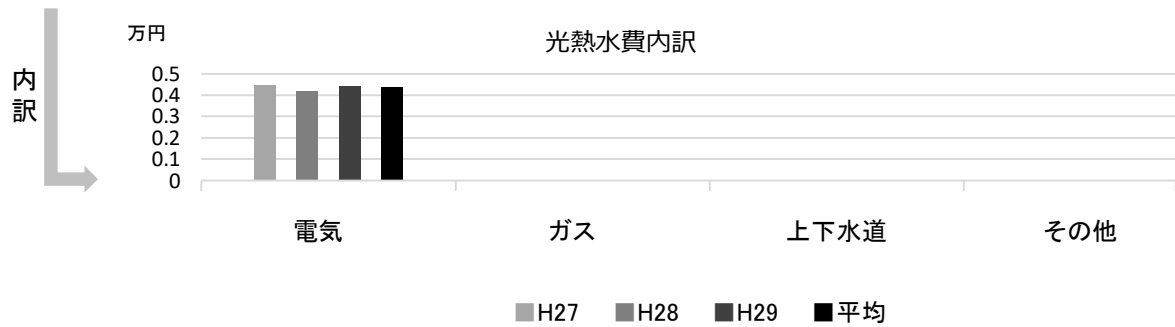
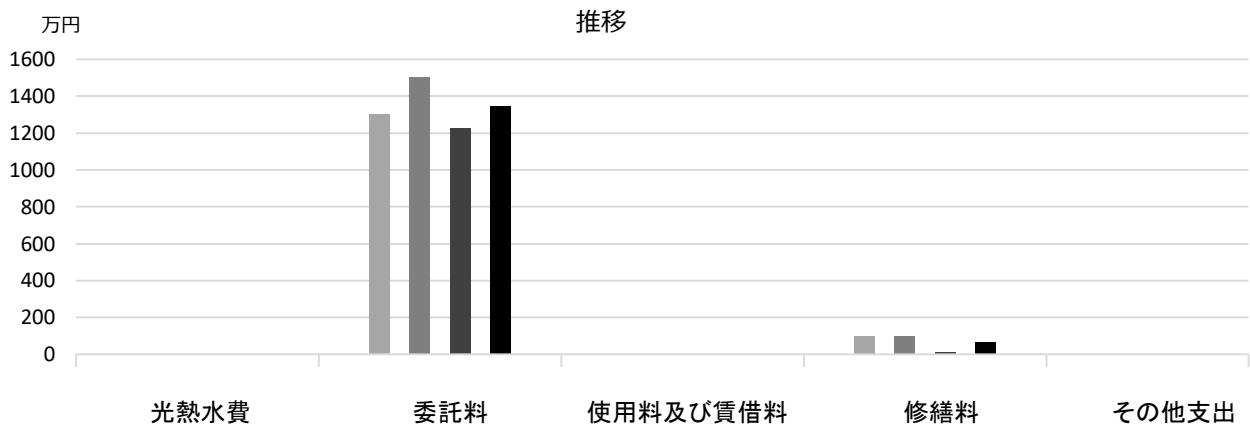
■ 維持管理経費

	H27	H28	H29	H27-29平均
収入(円)				
使用料	9,842,850	10,812,500	12,372,850	11,009,400
補助金	0	0	0	0
その他収入	220,308	220,368	294,336	245,004
計	10,063,158	11,032,868	12,667,186	11,254,404
維持管理経費[支出](円)				
光熱水費				
電気	4,478	4,213	4,406	4,366
ガス	0	0	0	0
上下水道	*	*	*	—
その他	0	0	0	0
計	4,478	4,213	4,406	4,366
委託料	13,017,538	15,050,021	12,282,958	13,450,172
使用料及び賃借料	0	0	0	0
修繕料	975,921	960,400	96,120	677,480
その他支出	0	0	0	0
計	13,997,937	16,014,634	12,383,484	14,132,018
[参考] (支出-収入)(円)	3,934,779	4,981,766	▲ 283,702	2,877,614
[参考] 維持補修的な工事請負費(消費的事業) ※H29年度分のみ記載			15,008,476	15,008,476

備考

*リゾ鳴尾浜に含まれる

■ 維持管理経費の推移 (H27~29)



■ 主な改修履歴(投資的事業) ※H29年度分のみ記載

H29 : 件名

金額 (円)

津門中央公園

施設コード 10106
大分類 公園施設
小分類 主要公園施設

■ 基本情報

施設名称	津門中央公園
所在地	津門住江町3
所管 局	土木局
課	公園緑地課
開設年度	1996年
所有状況 土地	市保有
建物	市保有
運営形態 運営	直営
避難所指定 (収容予定人数)	—
備考	トイレ1箇所

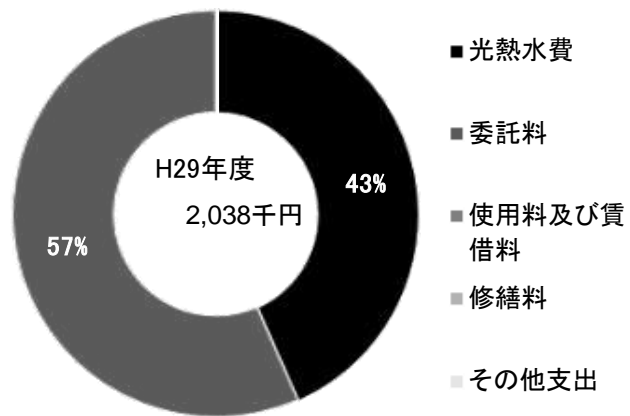


■ 土地・建物情報

敷地面積	42,424.00㎡
うち借地面積	0.00㎡
延床面積	490.53㎡
うち借受面積	0.00㎡
階数※ 地上	1 F
地下	—
構造※	鉄骨造
建築年月日※	1963年4月1日
	築 54 年
取得価額等	199,831,324円
減価償却累計額	120,796,526円
有形固定資産減価償却率	60.45%

※は主たる建物(面積が最大の棟)について

■ 維持管理経費の構成比(H29)

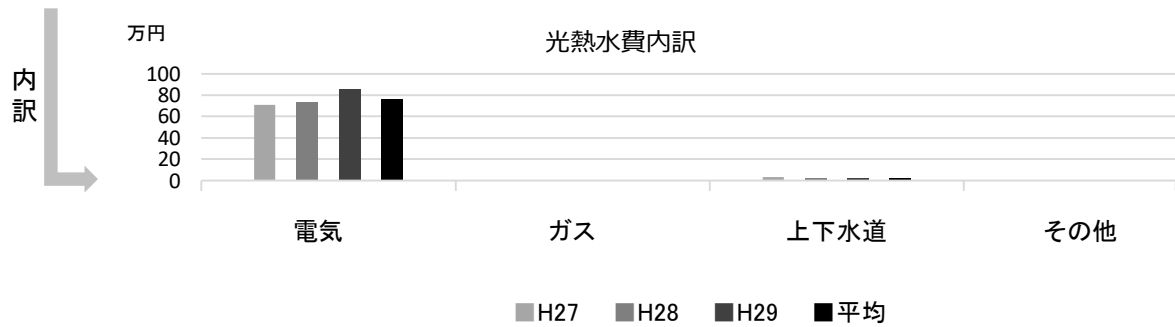
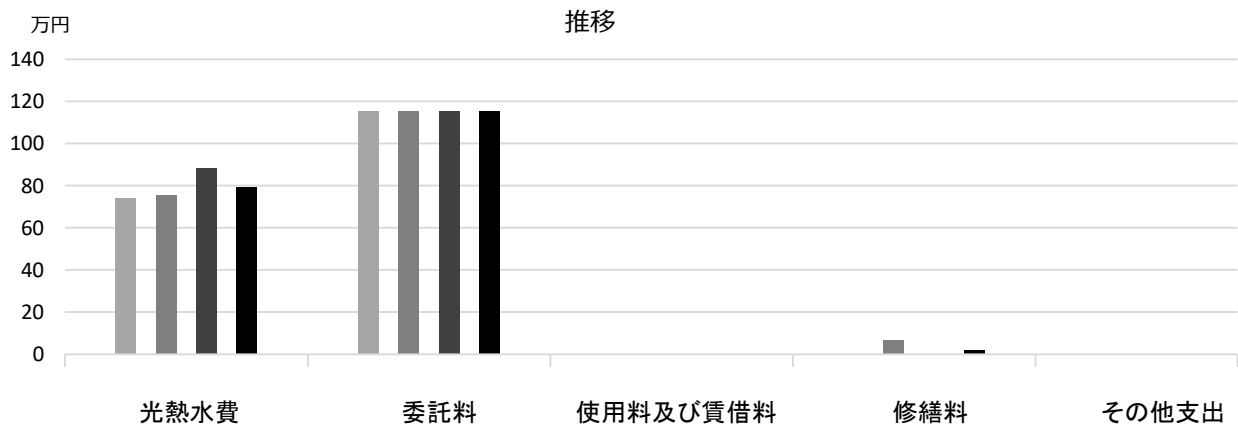


■ 維持管理経費

	H27	H28	H29	H27-29平均
収入 (円)				
使用料	0	0	0	0
補助金	0	0	0	0
その他収入	62,400	56,976	55,344	58,240
計	62,400	56,976	55,344	58,240
維持管理経費 [支出] (円)				
光熱水費				
電気	710,968	731,162	858,877	767,002
ガス	0	0	0	0
上下水道	31,903	25,876	25,867	27,882
その他	0	0	0	0
計	742,871	757,038	884,744	794,884
委託料	1,153,440	1,153,440	1,153,440	1,153,440
使用料及び賃借料	0	0	0	0
修繕料	0	65,880	0	21,960
その他支出	0	0	0	0
計	1,896,311	1,976,358	2,038,184	1,970,284
[参考] (支出 - 収入) (円)	1,833,911	1,919,382	1,982,840	1,912,044
[参考] 維持補修的な工事請負費 (消費的事業) ※H29年度分のみ記載			0	0

備考

■ 維持管理経費の推移 (H27~29)



■ 主な改修履歴(投資的事業) ※H29年度分のみ記載

H29 : 件名

金額 (円)

西田公園

施設コード 10107
大分類 公園施設
小分類 主要公園施設

■ 基本情報

施設名称	西田公園	
所在地	西田町6	
所管 局	土木局	
課	公園緑地課	
開設年度	1988年	
所有状況 土地	市保有	
建物	市保有	
運営形態 運営	直営	
避難所指定 (収容予定人数)	—	
備考	トイレ1箇所	

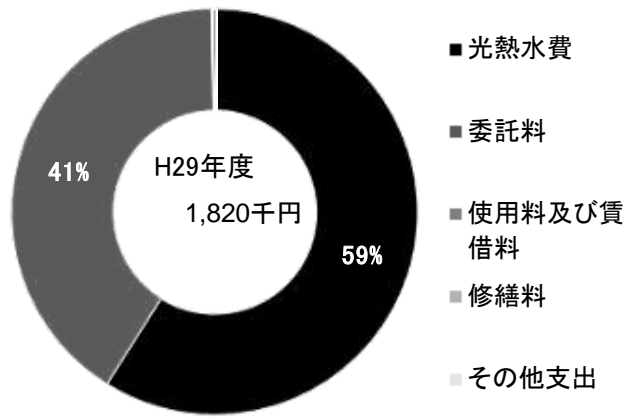


■ 土地・建物情報

敷地面積	19,515.00㎡
うち借地面積	0.00㎡
延床面積	168.69㎡
うち借受面積	0.00㎡
階数※ 地上	1 F
地下	—
構造※	鉄筋コンクリート造
建築年月日※	1986年2月27日
	築 32 年
取得価額等	75,255,448円
減価償却累計額	53,087,008円
有形固定資産減価償却率	70.54%

※は主たる建物(面積が最大の棟)について

■ 維持管理経費の構成比(H29)

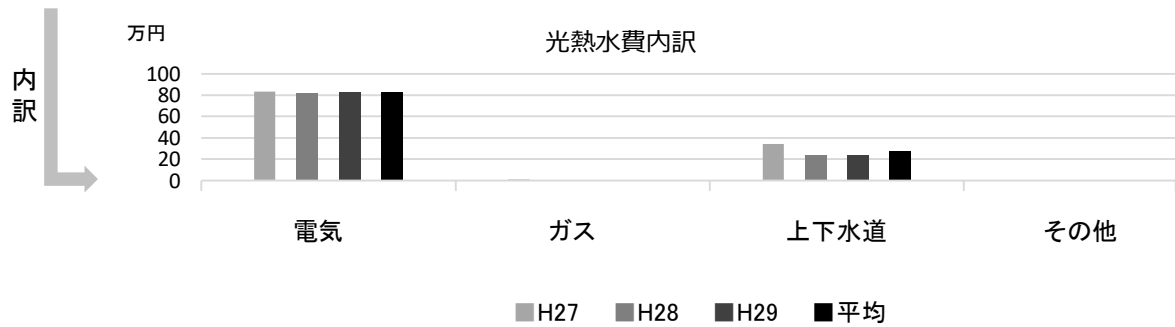
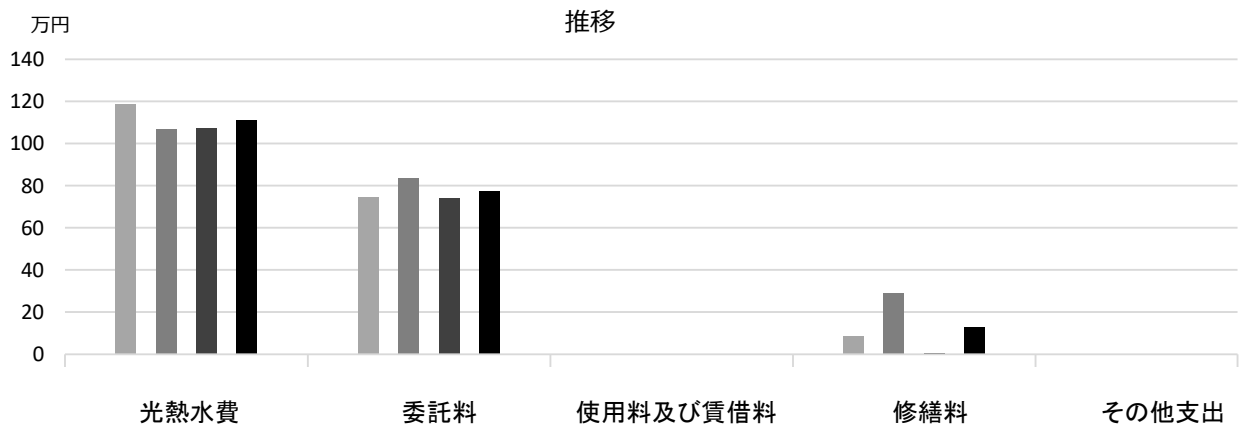


■ 維持管理経費

	H27	H28	H29	H27-29平均
収入 (円)				
使用料	0	0	0	0
補助金	0	0	0	0
その他収入	0	0	0	0
計	0	0	0	0
維持管理経費 [支出] (円)				
光熱水費				
電気	834,031	819,528	825,146	826,235
ガス	9,481	8,940	9,099	9,173
上下水道	344,677	240,419	238,616	274,571
その他	0	0	0	0
計	1,188,189	1,068,887	1,072,861	1,109,979
委託料	746,930	836,615	742,176	775,240
使用料及び賃借料	0	0	0	0
修繕料	85,320	289,440	5,000	126,587
その他支出	0	0	0	0
計	2,020,439	2,194,942	1,820,037	2,011,806
[参考] (支出 - 収入) (円)	2,020,439	2,194,942	1,820,037	2,011,806
[参考] 維持補修的な工事請負費 (消費的事業) ※H29年度分のみ記載			0	0

備考

■ 維持管理経費の推移 (H27~29)



■ 主な改修履歴(投資的事業) ※H29年度分のみ記載

H29 : 件名

金額 (円)

西宮浜総合公園

施設コード 10108
大分類 公園施設
小分類 主要公園施設

■ 基本情報

施設名称	西宮浜総合公園		
所在地	西宮浜3丁目		
所管	局	土木局	
	課	公園緑地課	
開設年度	2008年		
所有状況	土地	借用	
	建物	市保有	
運営形態	運営	直営	
避難所指定(収容予定人数)	—		
備考	トイレ3箇所		

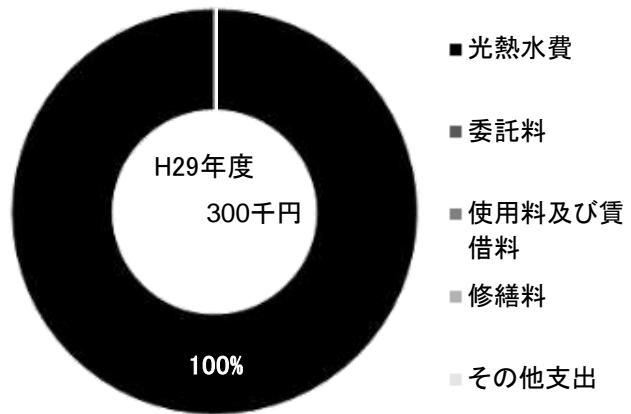


■ 土地・建物情報

敷地面積	103,000.00㎡	
	うち借地面積	103,000.00㎡
延床面積	101.34㎡	
	うち借受面積	0.00㎡
階数※	地上	1 F
	地下	—
構造※	軽量鉄骨造	
建築年月日※	2005年6月27日	
	築 12 年	
取得価額等	6,912,696円	
減価償却累計額	5,565,774円	
有形固定資産減価償却率	80.52%	

※は主たる建物(面積が最大の棟)について

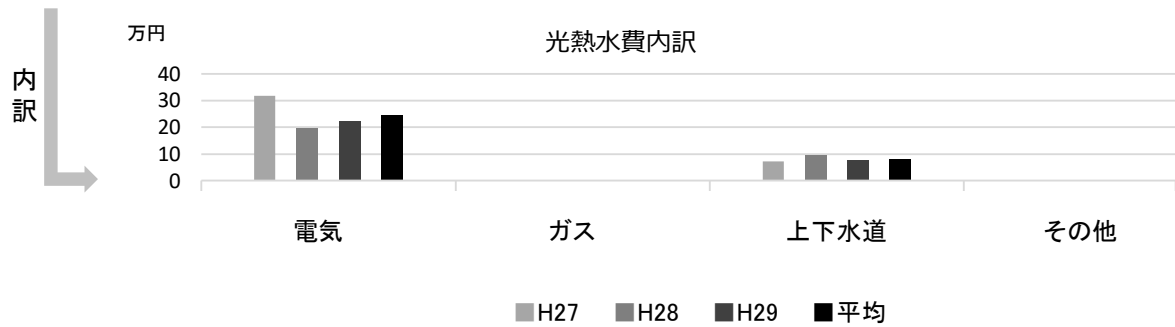
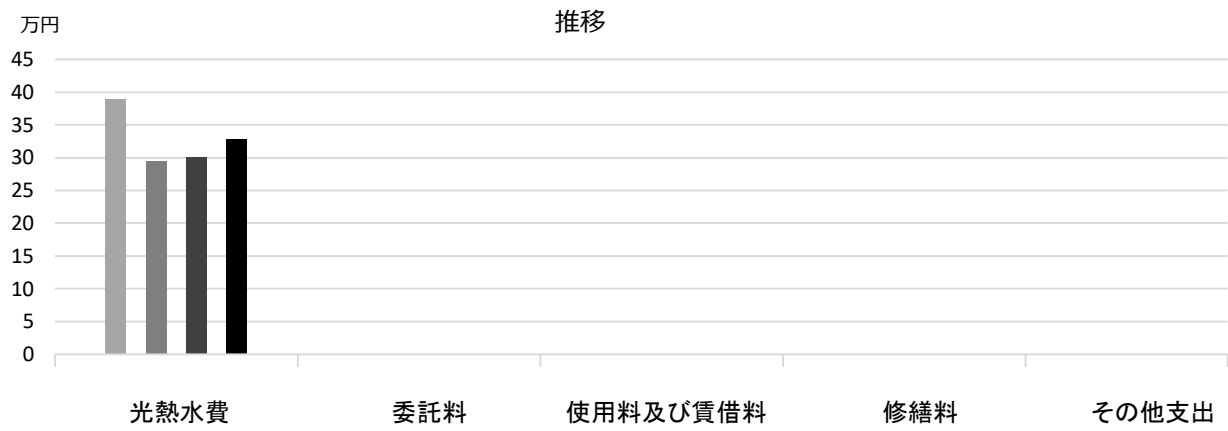
■ 維持管理経費の構成比(H29)



■ 維持管理経費		H27	H28	H29	H27-29平均
収入(円)	使用料	0	0	0	0
	補助金	0	0	0	0
	その他収入	82,200	82,200	89,520	84,640
	計	82,200	82,200	89,520	84,640
維持管理経費[支出](円)					
	光熱水費				
	電気	317,548	197,594	222,283	245,808
	ガス	0	0	0	0
	上下水道	72,348	96,974	77,694	82,339
	その他	0	0	0	0
	計	389,896	294,568	299,977	328,147
	委託料	0	0	0	0
	使用料及び賃借料	0	0	0	0
	修繕料	0	0	0	0
	その他支出	0	0	0	0
	計	389,896	294,568	299,977	328,147
[参考]	(支出-収入)(円)	307,696	212,368	210,457	243,507
[参考]	維持補修的な工事請負費(消費的事業)※H29年度分のみ記載			0	0

備考

■ 維持管理経費の推移 (H27~29)



■ 主な改修履歴(投資的事業) ※H29年度分のみ記載

H29 : 件名

金額 (円)

網引市民館

施設コード 11101
大分類 市民集会施設
小分類 市民館

■ 基本情報

施設名称	網引市民館		
所在地	甲子園網引町7-1		
所管	局	市民局	
	課	地域担当課	
開設年度	1967年		
所有状況	土地	市保有	
	建物	市保有	
運営形態	運営	指定管理	
避難所指定(収容予定人数)	有(40人)		
備考	網引公園内		

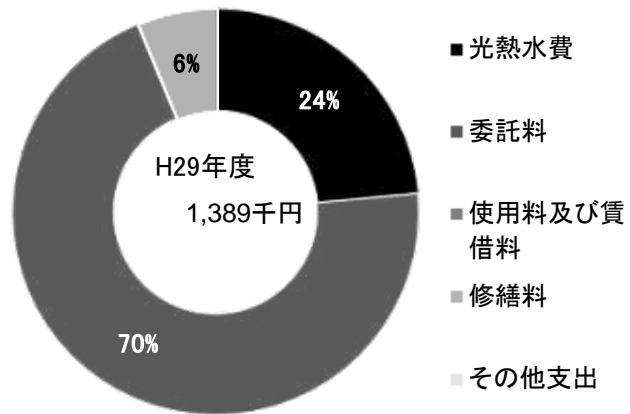


■ 土地・建物情報

敷地面積	網引公園内	
	うち借地面積	0.00㎡
延床面積	236.74㎡	
	うち借受面積	0.00㎡
階数※	地上	2 F
	地下	—
構造※	鉄骨造	
建築年月日※	1967年8月19日	
	築 50 年	
取得価額等	50,843,492円	
減価償却累計額	50,843,490円	
有形固定資産減価償却率	100.00%	

※は主たる建物(面積が最大の棟)について

■ 維持管理経費の構成比(H29)



■ 維持管理経費

	H27	H28	H29	H27-29平均
収入(円)				
使用料	135,225	129,775	143,950	136,317
補助金	0	0	0	0
その他収入	113,630	155,310	163,668	144,203
計	248,855	285,085	307,618	280,519
維持管理経費[支出](円)				
光熱水費				
電気	194,617	203,540	201,145	199,767
ガス	14,752	15,617	15,102	15,157
上下水道	94,519	101,603	110,265	102,129
その他	0	0	0	0
計	303,888	320,760	326,512	317,053
委託料	857,798	915,187	975,306	916,097
使用料及び賃借料	14,599	36,222	0	16,940
修繕料	94,094	481	87,292	60,622
その他支出	0	0	0	0
計	1,270,379	1,272,650	1,389,110	1,310,713
[参考] (支出-収入)(円)	1,021,524	987,565	1,081,492	1,030,194
[参考] 維持補修的な工事請負費(消費的事業) ※H29年度分のみ記載			295,920	295,920

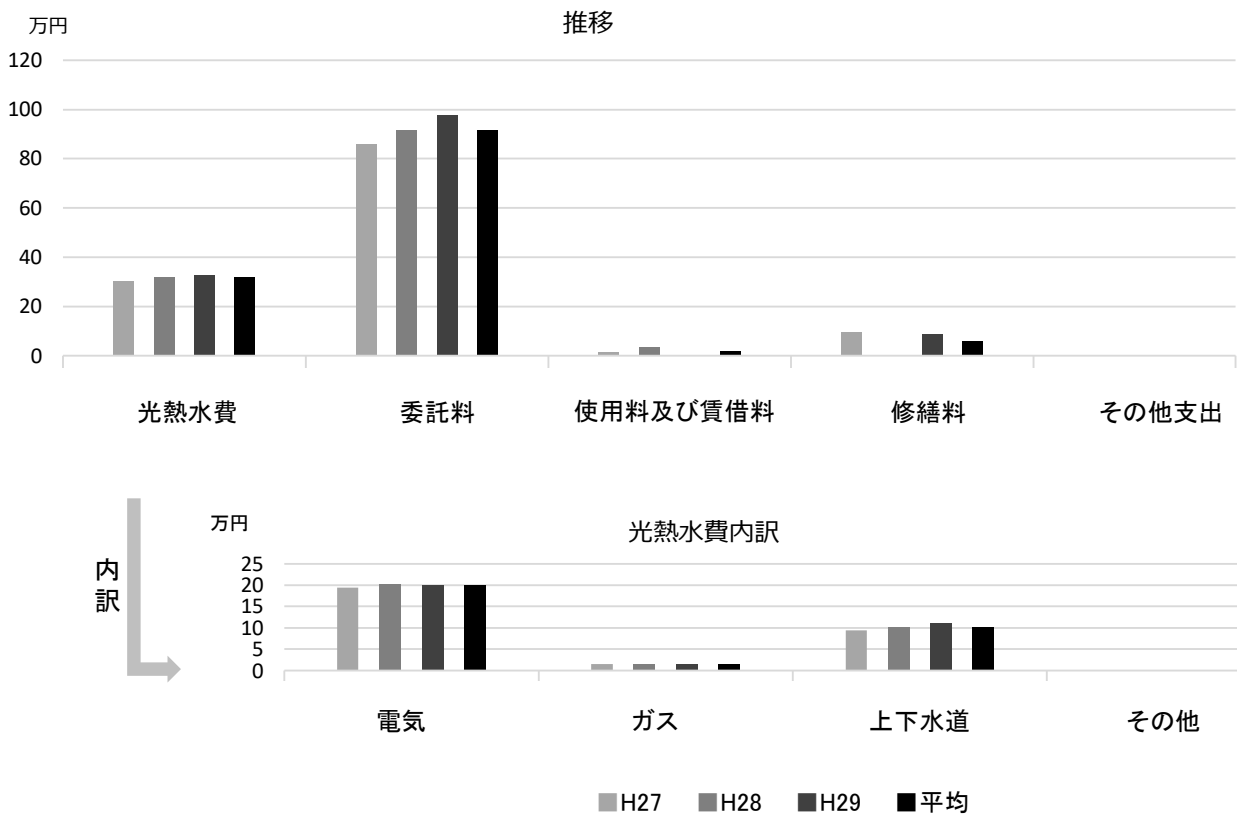
備考

■ 利用状況

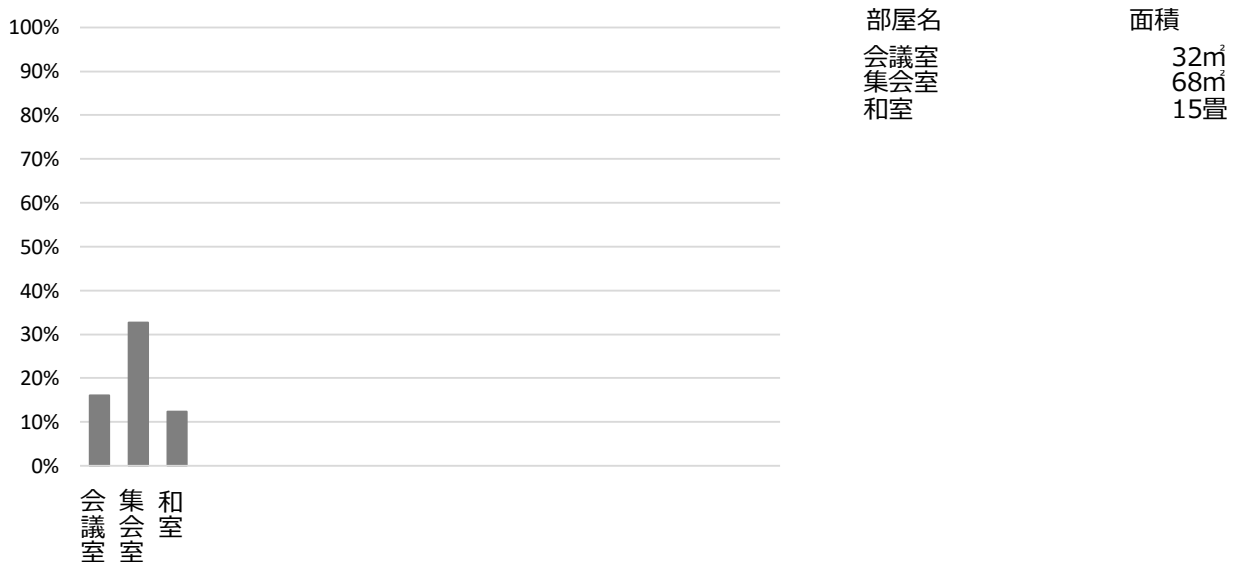
	H27	H28	H29	H27-29平均
延べ利用者数(人)	10,815	10,815	10,802	10,811
稼働状況				
延べ利用日数(日)	569	562	563	565
延べ貸出可能日数(日)	2,781	2,799	2,763	2,781
貸室の稼働率(%)	20.46%	20.08%	20.38%	20.31%

(平成30年3月31日時点)

■ 維持管理経費の推移 (H27~29)



■ 利用状況 (H29年度内訳)



■ 主な改修履歴(投資的事業) ※H29年度分のみ記載

H29: 件名 金額 (円)

市庭市民館

施設コード 11102
大分類 市民集会施設
小分類 市民館

■ 基本情報

施設名称	市庭市民館
所在地	市庭町7-13
所管 局	市民局
課	地域担当課
開設年度	1970年
所有状況 土地	市保有
建物	市保有
運営形態	運営 指定管理
避難所指定 (収容予定人数)	有 (40人)
備考	

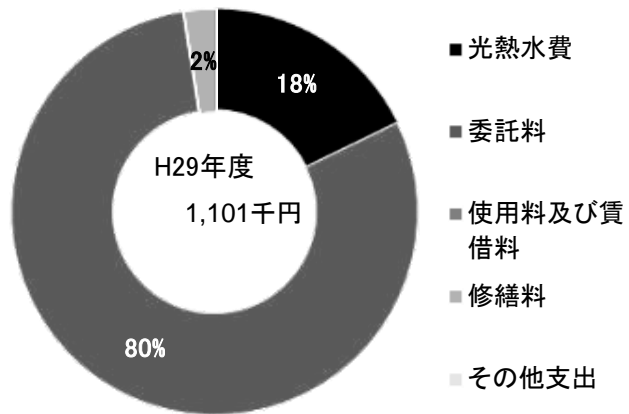


■ 土地・建物情報

敷地面積	298.18㎡
うち借地面積	0.00㎡
延床面積	230.91㎡
うち借受面積	0.00㎡
階数※ 地上	2 F
地下	—
構造※	鉄骨造
建築年月日※	1970年9月4日
	築 47 年
取得価額等	45,604,725円
減価償却累計額	45,604,724円
有形固定資産減価償却率	100.00%

※は主たる建物(面積が最大の棟)について

■ 維持管理経費の構成比(H29)



■ 維持管理経費

	H27	H28	H29	H27-29平均
収入 (円)				
使用料	269,825	200,050	233,875	234,583
補助金	0	0	0	0
その他収入	98,950	90,430	97,550	95,643
計	368,775	290,480	331,425	330,227
維持管理経費 [支出] (円)				
光熱水費				
電気	133,199	145,550	160,711	146,487
ガス	13,337	13,191	13,032	13,187
上下水道	22,884	22,358	21,884	22,375
その他	0	0	0	0
計	169,420	181,099	195,627	182,049
委託料	781,450	844,652	877,922	834,675
使用料及び賃借料	14,599	40,465	0	18,355
修繕料	674	481	27,244	9,466
その他支出	0	0	0	0
計	966,143	1,066,697	1,100,793	1,044,544
[参考] (支出 - 収入) (円)	597,368	776,217	769,368	714,318
[参考] 維持補修的な工事請負費 (消費的事業) ※H29年度分のみ記載			0	0

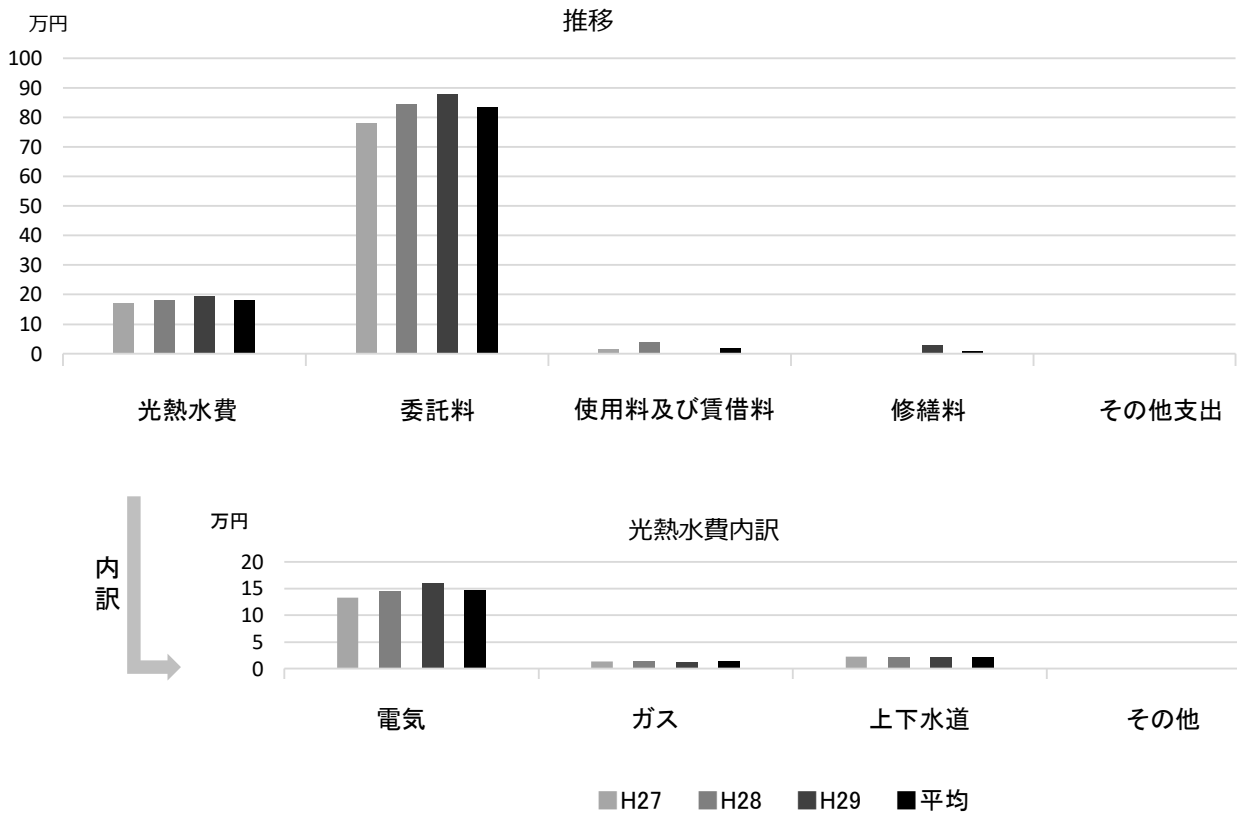
備考

■ 利用状況

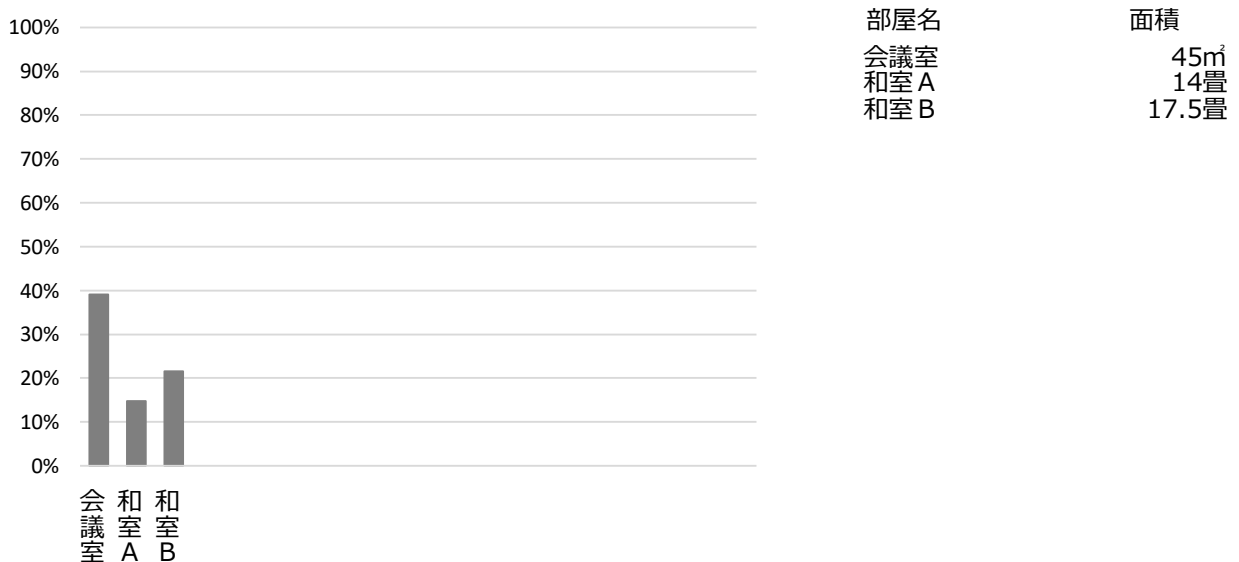
	H27	H28	H29	H27-29平均
延べ利用者数 (人)	6,578	6,578	7,622	6,926
稼働状況				
延べ利用コマ数 (コマ)	648	642	695	662
延べ貸出可能コマ数 (コマ)	2,709	2,738	2,763	2,737
貸室の稼働率 (%)	23.92%	23.45%	25.15%	24.17%

(平成30年3月31日時点)

■ 維持管理経費の推移 (H27~29)



■ 利用状況 (H29年度内訳)



■ 主な改修履歴(投資的事業) ※H29年度分のみ記載

H29: 件名 金額 (円)

今津南市民館

施設コード 11103
 大分類 市民集会施設
 小分類 市民館

■ 基本情報

施設名称	今津南市民館		
所在地	今津出在家町10-5		
所管 局	市民局		
課	地域担当課		
開設年度	1973年		
所有状況 土地	市保有		
建物	市保有		
運営形態 運営	指定管理		
避難所指定 (収容予定人数)	有 (130人)		
備考	今津南保育所併設		

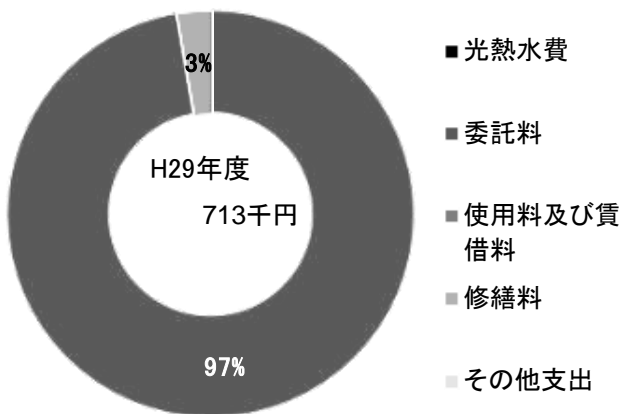


■ 土地・建物情報

敷地面積	1,297.15㎡
うち借地面積	0.00㎡
延床面積	621.21㎡
うち借受面積	0.00㎡
階数※ 地上	3 F
地下	—
構造※	鉄筋コンクリート造
建築年月日※	1973年3月30日
	築 45 年
取得価額等	85,113,031円
減価償却累計額	76,601,700円
有形固定資産減価償却率	90.00%

※は主たる建物(面積が最大の棟)について

■ 維持管理経費の構成比(H29)



■ 維持管理経費

	H27	H28	H29	H27-29平均
収入 (円)				
使用料	39,000	33,200	71,100	47,767
補助金	0	0	0	0
その他収入	60,030	63,541	71,886	65,152
計	99,030	96,741	142,986	112,919
維持管理経費 [支出] (円)				
光熱水費				
電気	*	*	*	—
ガス	*	*	*	—
上下水道	*	*	*	—
その他	0	0	0	0
計	0	0	0	0
委託料	648,971	661,503	693,983	668,152
使用料及び賃借料	54	21,677	0	7,244
修繕料	29,834	481	19,252	16,522
その他支出	0	0	0	0
計	678,859	683,661	713,235	691,918
[参考] (支出 - 収入) (円)	579,829	586,920	570,249	578,999
[参考] 維持補修的な工事請負費 (消費的事業) ※H29年度分のみ記載			0	0

備考

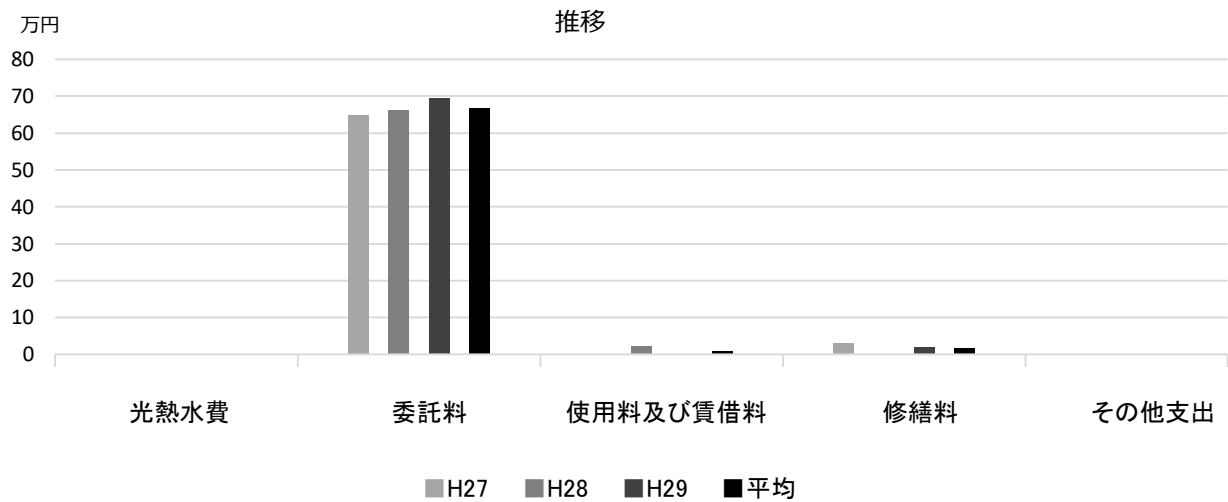
*今津南保育所に含まれる

■ 利用状況

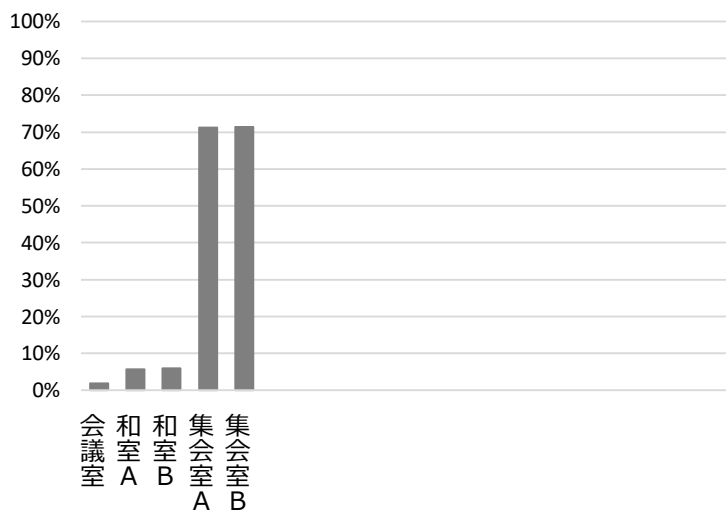
	H27	H28	H29	H27-29平均
延べ利用者数 (人)	9,904	9,904	8,979	9,596
稼働状況 延べ利用日数 (日)	1,334	1,293	1,350	1,326
延べ貸出可能日数 (日)	4,245	4,470	4,320	4,345
貸室の稼働率 (%)	31.43%	28.93%	31.25%	30.53%

(平成30年3月31日時点)

■ 維持管理経費の推移 (H27~29)



■ 利用状況 (H29年度内訳)



部屋名	面積
会議室	13㎡
和室 A	31.5畳
和室 B	36畳
集会室 A	109㎡
集会室 B	115㎡

■ 主な改修履歴(投資的事業) ※H29年度分のみ記載

H29 : 件名 金額 (円)

上ケ原市民館

施設コード 11104
大分類 市民集会施設
小分類 市民館

■ 基本情報

施設名称	上ケ原市民館		
所在地	上ケ原三番町6-22		
所管	局	市民局	
	課	地域担当課	
開設年度	1977年		
所有状況	土地	市保有	
	建物	市保有	
運営形態	運営	指定管理	
避難所指定 (収容予定人数)	有 (80人)		
備考	上ケ原分団併設		

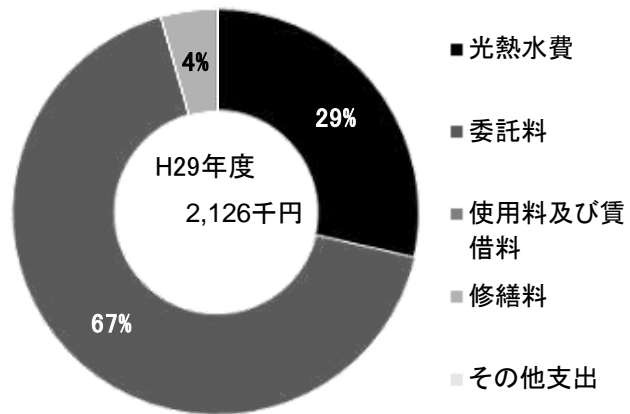


■ 土地・建物情報

敷地面積	367.64㎡	
	うち借地面積	0.00㎡
延床面積	312.70㎡	
	うち借受面積	0.00㎡
階数※	地上	2 F
	地下	—
構造※	鉄筋コンクリート造	
建築年月日※	1977年9月14日	
	築 40 年	
取得価額等	111,302,320円	
減価償却累計額	74,016,658円	
有形固定資産減価償却率	66.50%	

※は主たる建物(面積が最大の棟)について

■ 維持管理経費の構成比(H29)



■ 維持管理経費

	H27	H28	H29	H27-29平均
収入 (円)				
使用料	104,525	89,225	84,100	92,617
補助金	0	0	0	0
その他収入	42,816	50,196	49,556	47,523
計	147,341	139,421	133,656	140,139
維持管理経費 [支出] (円)				
光熱水費				
電気	519,923	513,905	525,868	519,899
ガス	19,522	19,254	19,453	19,410
上下水道	54,138	58,278	62,040	58,152
その他	0	0	0	0
計	593,583	591,437	607,361	597,460
委託料	1,370,724	1,377,447	1,425,751	1,391,307
使用料及び賃借料	14,599	36,222	0	16,940
修繕料	70,971	65,281	92,692	76,315
その他支出	0	0	0	0
計	2,049,877	2,070,387	2,125,804	2,082,023
[参考] (支出 - 収入) (円)	1,902,536	1,930,966	1,992,148	1,941,883
[参考] 維持補修的な工事請負費 (消費的事業) ※H29年度分のみ記載			0	0

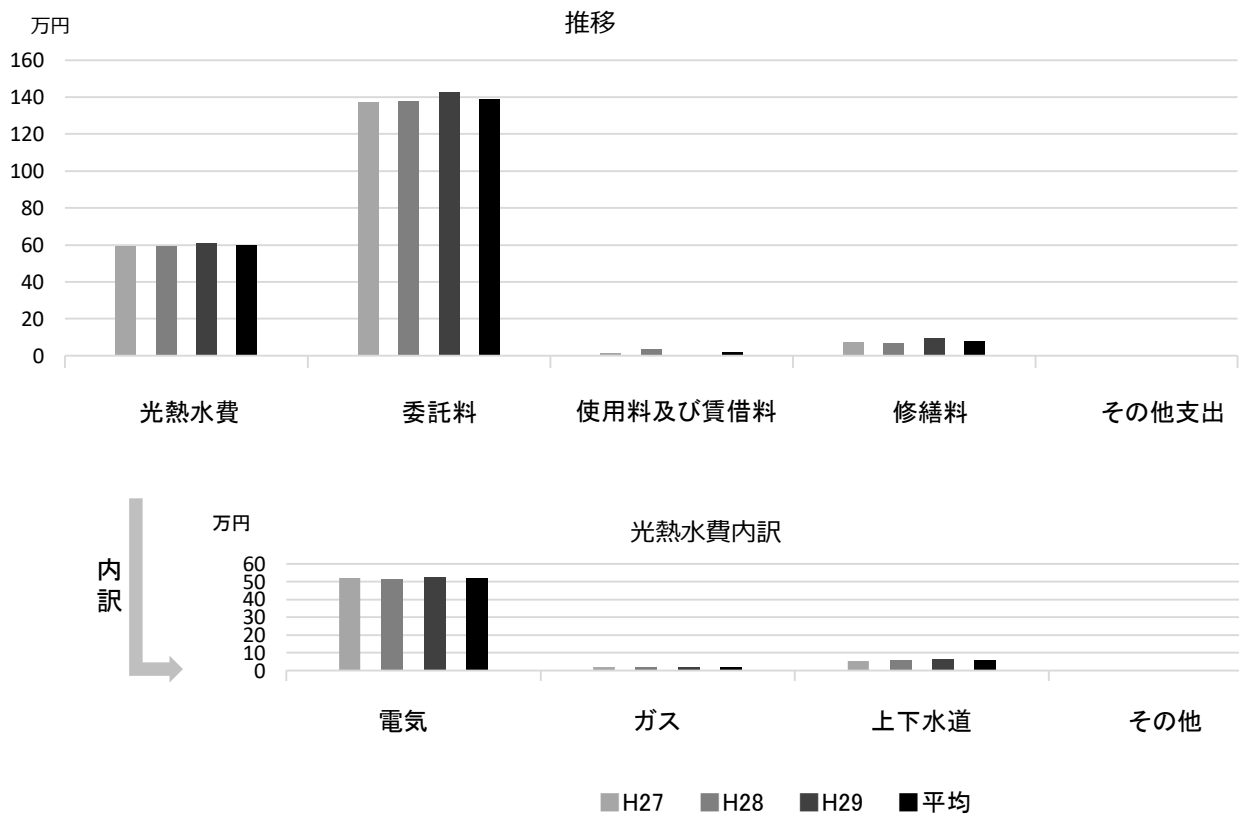
備考

■ 利用状況

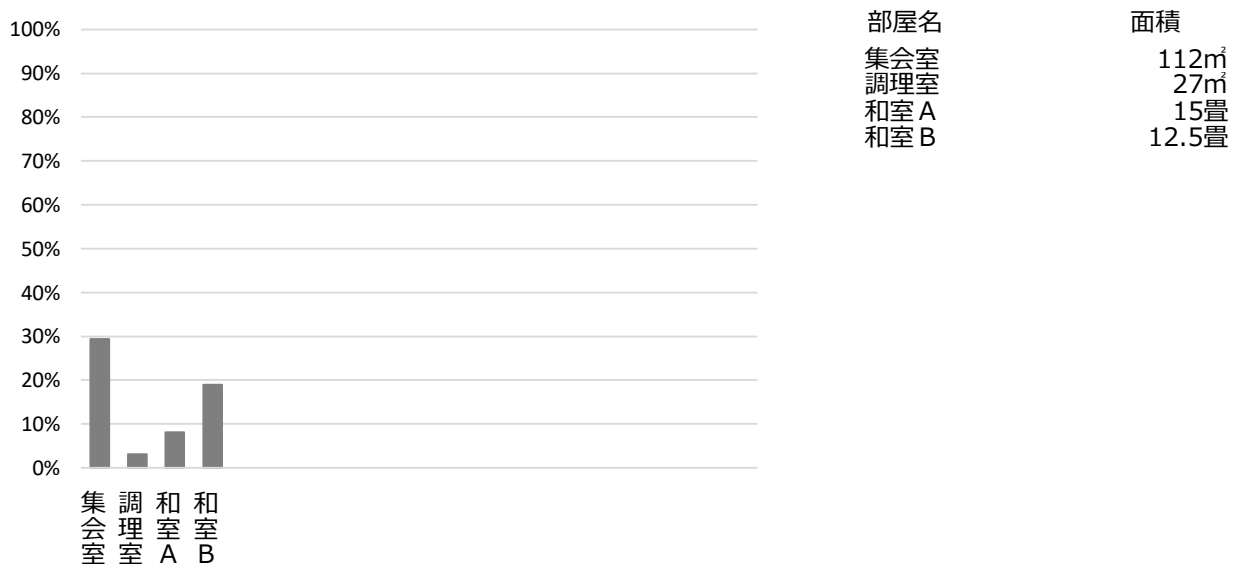
	H27	H28	H29	H27-29平均
延べ利用者数 (人)	11,057	11,057	12,261	11,458
稼働状況				
延べ利用日数 (日)	564	563	558	562
延べ貸出可能日数 (日)	3,744	3,744	3,744	3,744
貸室の稼働率 (%)	15.06%	15.04%	14.90%	15.00%

(平成30年3月31日時点)

■ 維持管理経費の推移 (H27~29)



■ 利用状況 (H29年度内訳)



■ 主な改修履歴(投資的事業) ※H29年度分のみ記載

H29: 件名 金額 (円)

大箇市民館

施設コード 11105
大分類 市民集会施設
小分類 市民館

■ 基本情報

施設名称	大箇市民館		
所在地	津門大箇町7-29		
所管	局	市民局	
	課	地域担当課	
開設年度	1963年		
所有状況	土地	市保有	
	建物	市保有	
運営形態	運営	指定管理	
避難所指定 (収容予定人数)	有 (90人)		
備考	—		

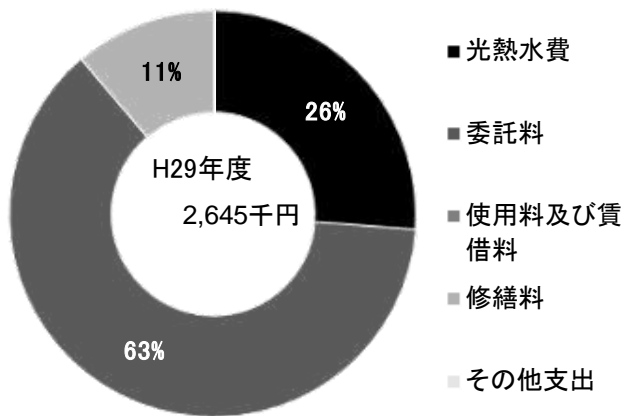


■ 土地・建物情報

敷地面積	561.98㎡	
	うち借地面積	0.00㎡
延床面積	466.02㎡	
	うち借受面積	0.00㎡
階数※	地上	2 F
	地下	—
構造※	軽量鉄骨造	
建築年月日※	1963年3月13日	
	築 55 年	
取得価額等	160,048,120円	
減価償却累計額	139,726,551円	
有形固定資産減価償却率	87.30%	

※は主たる建物(面積が最大の棟)について

■ 維持管理経費の構成比(H29)



■ 維持管理経費

	H27	H28	H29	H27-29平均
収入 (円)				
使用料	191,525	220,800	252,500	221,608
補助金	0	0	0	0
その他収入	52,280	71,730	86,720	70,243
計	243,805	292,530	339,220	291,852
維持管理経費 [支出] (円)				
光熱水費				
電気	536,540	535,857	571,389	547,929
ガス	17,648	15,748	15,085	16,160
上下水道	94,213	100,118	107,056	100,462
その他	0	0	0	0
計	648,401	651,723	693,530	664,551
委託料	1,531,817	1,604,464	1,656,176	1,597,486
使用料及び賃借料	31,534	44,597	0	25,377
修繕料	134,486	481	295,732	143,566
その他支出	0	0	0	0
計	2,346,238	2,301,265	2,645,438	2,430,980
[参考] (支出 - 収入) (円)	2,102,433	2,008,735	2,306,218	2,139,129
[参考] 維持補修的な工事請負費 (消費的事業) ※H29年度分のみ記載			0	0

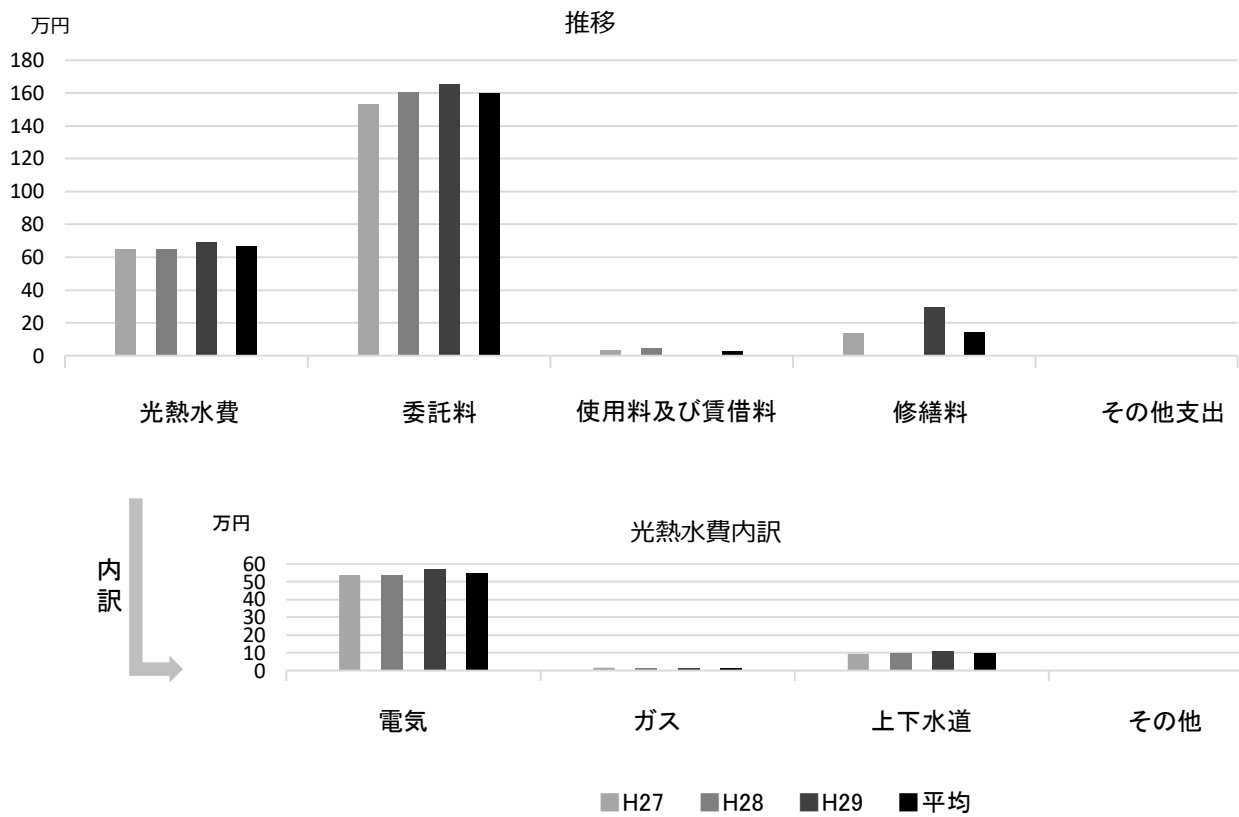
備考

■ 利用状況

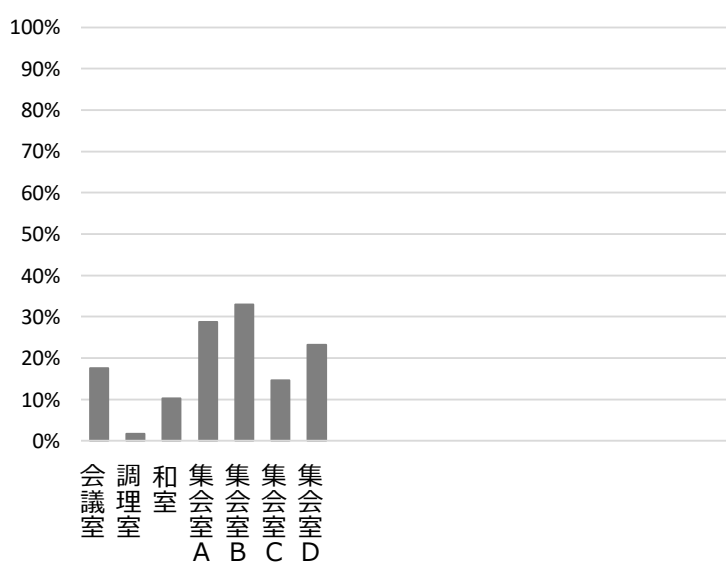
	H27	H28	H29	H27-29平均
延べ利用者数 (人)	15,964	15,964	17,230	16,386
稼働状況				
延べ利用回数 (回)	1,068	1,040	1,154	1,087
延べ貸出可能回数 (回)	6,300	6,279	6,258	6,279
貸室の稼働率 (%)	16.95%	16.56%	18.44%	17.32%

(平成30年3月31日時点)

■ 維持管理経費の推移 (H27~29)



■ 利用状況 (H29年度内訳)



部屋名	面積
会議室	31㎡
調理室	31㎡
和室	5.5畳
集会室 A	80㎡
集会室 B	55㎡
集会室 C	18㎡
集会室 D	37㎡

■ 主な改修履歴(投資的事業) ※H29年度分のみ記載

H29: 件名 金額 (円)

柏堂市民館

施設コード 11106
 大分類 市民集会施設
 小分類 市民館

■ 基本情報

施設名称	柏堂市民館		
所在地	柏堂町13-16		
所管	局	市民局	
	課	地域担当課	
開設年度	1992年		
所有状況	土地	市保有	
	建物	市保有	
運営形態	運営	指定管理	
避難所指定 (収容予定人数)	有 (20人)		
備考	剣谷第1公園内		

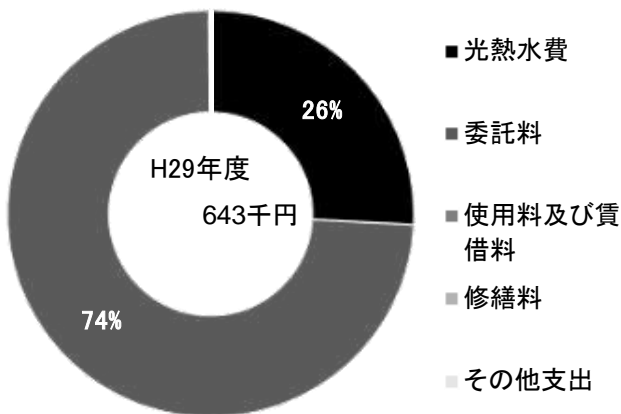


■ 土地・建物情報

敷地面積	剣谷第1公園内		
	うち借地面積	0.00㎡	
延床面積	133.66㎡		
	うち借受面積	0.00㎡	
階数※	地上	2 F	
	地下	—	
構造※	鉄筋コンクリート造		
建築年月日※	1992年3月30日		
	築 26 年		
取得価額等	71,090,817円		
減価償却累計額	36,453,380円		
有形固定資産減価償却率	51.28%		

※は主たる建物(面積が最大の棟)について

■ 維持管理経費の構成比(H29)



■ 維持管理経費

	H27	H28	H29	H27-29平均
収入 (円)				
使用料	101,550	117,050	143,500	120,700
補助金	0	0	0	0
その他収入	53,075	48,320	55,830	52,408
計	154,625	165,370	199,330	173,108
維持管理経費 [支出] (円)				
光熱水費				
電気	141,775	132,150	139,129	137,685
ガス	0	0	0	0
上下水道	28,200	27,465	26,990	27,552
その他	0	0	0	0
計	169,975	159,615	166,119	165,236
委託料	482,880	476,122	476,008	478,337
使用料及び賃借料	47,734	57,557	0	35,097
修繕料	10,394	19,921	892	10,402
その他支出	0	0	0	0
計	710,983	713,215	643,019	689,072
[参考] (支出 - 収入) (円)	556,358	547,845	443,689	515,964
[参考] 維持補修的な工事請負費 (消費的事業) ※H29年度分のみ記載			0	0

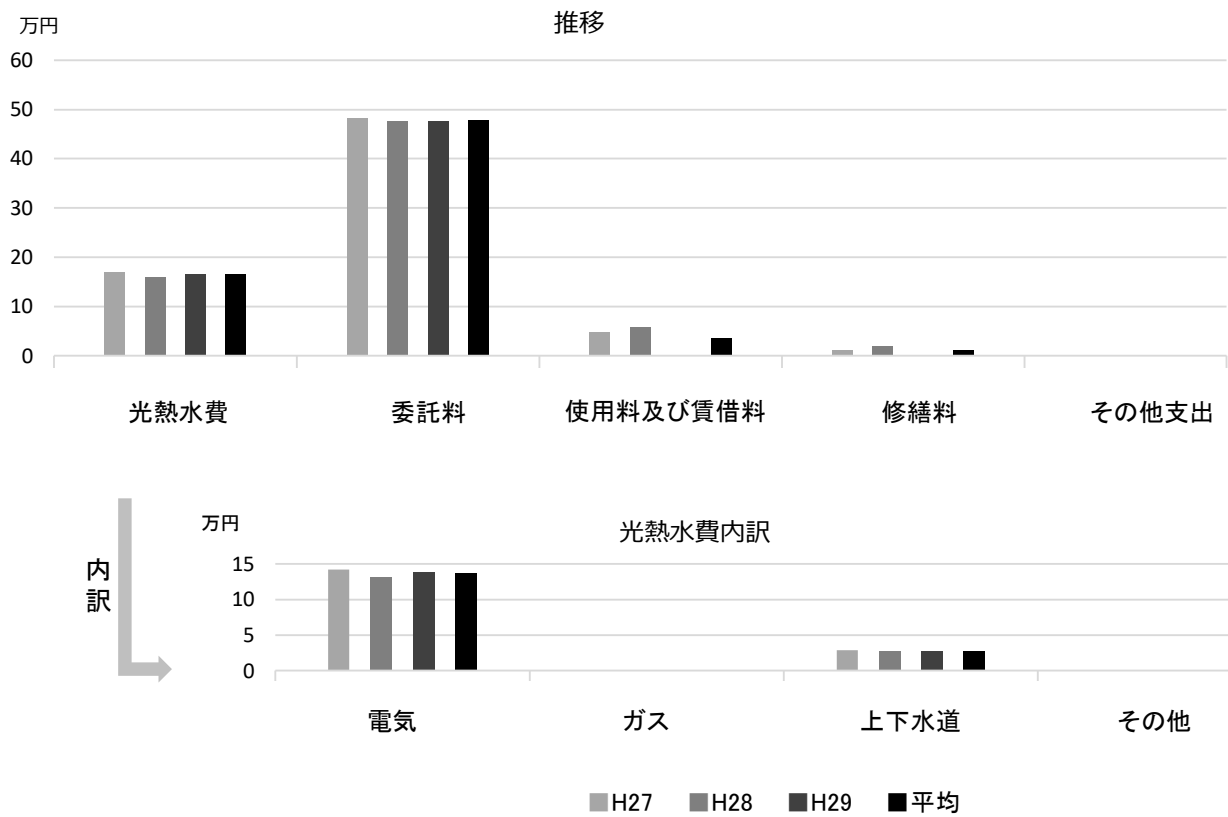
備考

■ 利用状況

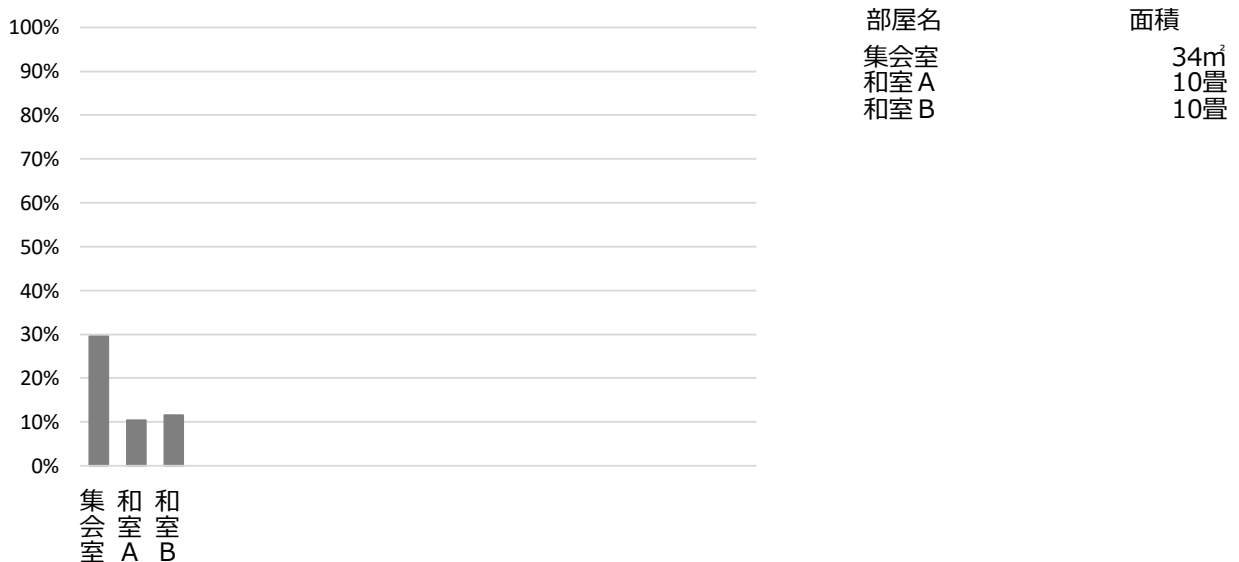
	H27	H28	H29	H27-29平均
延べ利用者数 (人)	2,438	2,438	3,784	2,887
稼働状況				
延べ利用コマ数 (コマ)	349	392	470	404
延べ貸出可能コマ数 (コマ)	2,781	2,781	2,745	2,769
貸室の稼働率 (%)	12.55%	14.10%	17.12%	14.59%

(平成30年3月31日時点)

■ 維持管理経費の推移 (H27~29)



■ 利用状況 (H29年度内訳)



■ 主な改修履歴(投資的事業) ※H29年度分のみ記載

H29: 件名	金額 (円)
外壁・屋上防水改修工事	6,609,686

神原市民館

施設コード 11107
 大分類 市民集会施設
 小分類 市民館

■ 基本情報

施設名称	神原市民館		
所在地	神原6-11		
所管	局	市民局	
	課	地域担当課	
開設年度	1985年		
所有状況	土地	市保有	
	建物	市保有	
運営形態	運営 指定管理		
避難所指定 (収容予定人数)	—		
備考	神原公民館併設		

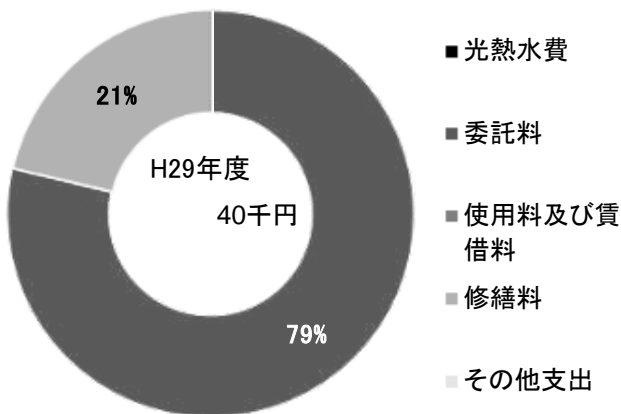


■ 土地・建物情報

敷地面積	976.34㎡		
	うち借地面積	0.00㎡	
延床面積	318.84㎡		
	うち借受面積	0.00㎡	
階数※	地上	2 F	
	地下	—	
構造※	鉄筋コンクリート造		
建築年月日※	1985年3月29日 築 33 年		
取得価額等	122,506,376円		
減価償却累計額	72,632,683円		
有形固定資産減価償却率	59.29%		

※は主たる建物(面積が最大の棟)について

■ 維持管理経費の構成比(H29)



■ 維持管理経費

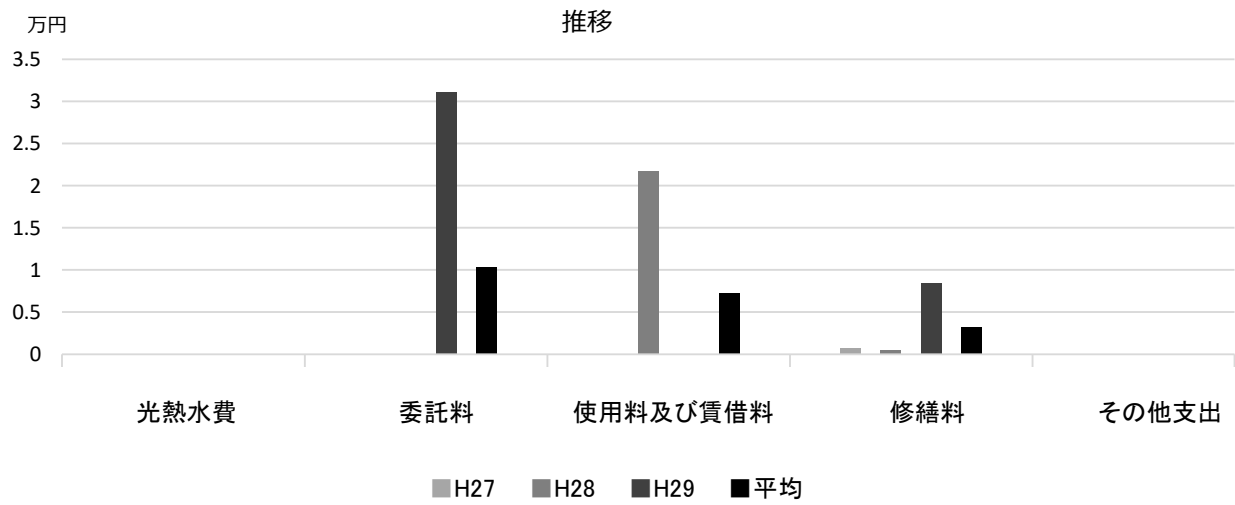
	H27	H28	H29	H27-29平均
収入 (円)				
使用料	484,480	451,510	465,480	467,157
補助金	0	0	0	0
その他収入	0	0	0	0
計	484,480	451,510	465,480	467,157
維持管理経費 [支出] (円)				
光熱水費				
電気	0	0	0	0
ガス	0	0	0	0
上下水道	0	0	0	0
その他	0	0	0	0
計	0	0	0	0
委託料	0	0	31,104	10,368
使用料及び賃借料	54	21,677	0	7,244
修繕料	674	481	8,452	3,202
その他支出	0	0	0	0
計	728	22,158	39,556	20,814
[参考] (支出 - 収入) (円)	▲ 483,752	▲ 429,352	▲ 425,924	▲ 446,343
[参考] 維持補修的な工事請負費 (消費的事業) ※H29年度分のみ記載			0	0

■ 利用状況

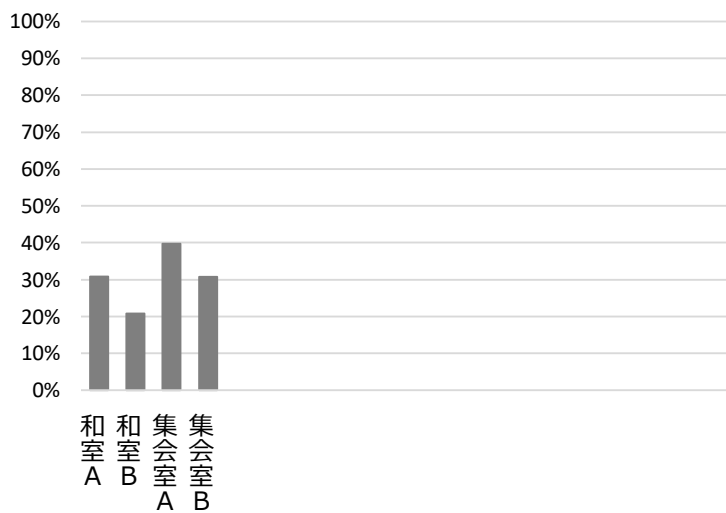
	H27	H28	H29	H27-29平均
延べ利用者数 (人)	21,985	21,985	20,964	21,645
稼働状況				
延べ利用コマ数 (コマ)	1,435	1,308	1,315	1,353
延べ貸出可能コマ数 (コマ)	4,392	4,380	4,308	4,360
貸室の稼働率 (%)	32.67%	29.86%	30.52%	31.02%

(平成30年3月31日時点)

■ 維持管理経費の推移 (H27~29)



■ 利用状況 (H29年度内訳)



部屋名	面積
和室A	15畳
和室B	15畳
集会室A	48㎡
集会室B	48㎡

■ 主な改修履歴(投資的事業) ※H29年度分のみ記載

H29 : 件名 金額 (円)

北甲子園口市民館

施設コード 11108
 大分類 市民集会施設
 小分類 市民館

■ 基本情報

施設名称	北甲子園口市民館		
所在地	松並町5-12		
所管	局	市民局	
	課	地域担当課	
開設年度	1963年		
所有状況	土地	市保有	
	建物	市保有	
運営形態	運営	指定管理	
避難所指定 (収容予定人数)	有 (70人)		
備考	—		

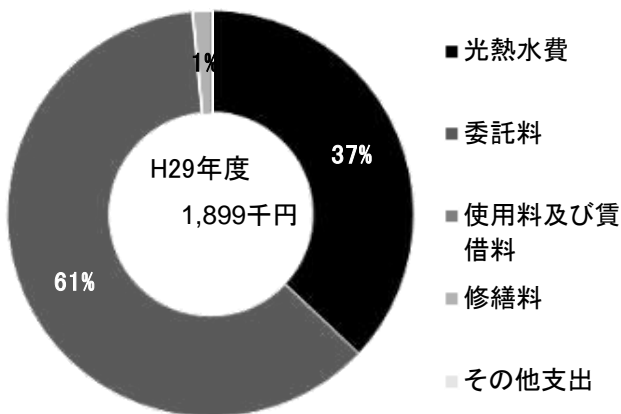


■ 土地・建物情報

敷地面積	510.52㎡		
	うち借地面積	0.00㎡	
延床面積	340.26㎡		
	うち借受面積	0.00㎡	
階数※	地上	2 F	
	地下	—	
構造※	鉄筋コンクリート造		
建築年月日※	1963年6月29日		
	築 54 年		
取得価額等	98,502,328円		
減価償却累計額	98,502,323円		
有形固定資産減価償却率	100.00%		

※は主たる建物(面積が最大の棟)について

■ 維持管理経費の構成比(H29)



■ 維持管理経費

	H27	H28	H29	H27-29平均
収入 (円)				
使用料	654,875	576,775	576,575	602,742
補助金	0	0	0	0
その他収入	346,464	466,940	404,758	406,054
計	1,001,339	1,043,715	981,333	1,008,796
維持管理経費 [支出] (円)				
光熱水費				
電気	598,204	533,588	548,596	560,129
ガス	25,980	22,461	22,672	23,704
上下水道	146,018	119,025	132,399	132,481
その他	0	0	0	0
計	770,202	675,074	703,667	716,314
委託料	1,037,065	1,041,632	1,167,829	1,082,175
使用料及び賃借料	14,599	36,222	0	16,940
修繕料	54,674	50,161	27,892	44,242
その他支出	0	0	0	0
計	1,876,540	1,803,089	1,899,388	1,859,672
[参考] (支出 - 収入) (円)	875,201	759,374	918,055	850,877
[参考] 維持補修的な工事請負費 (消費的事業) ※H29年度分のみ記載			0	0

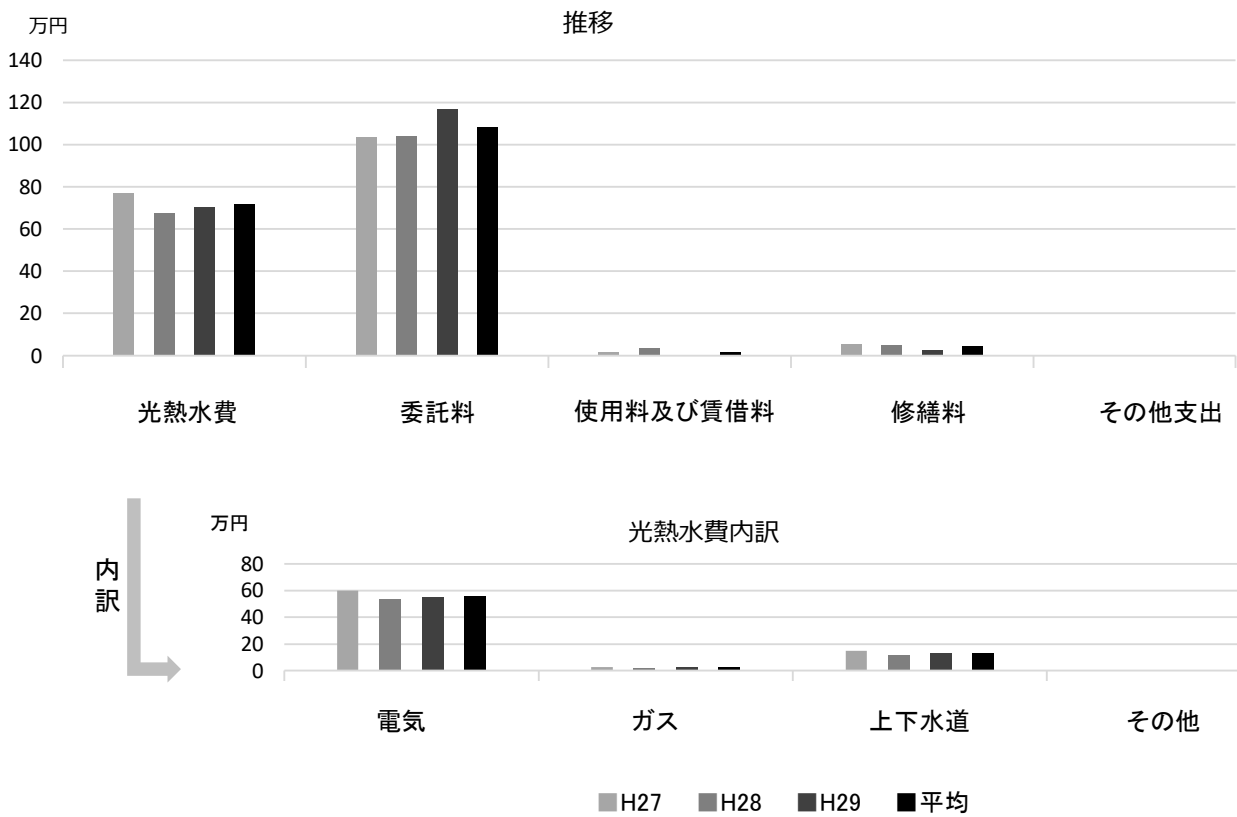
備考

■ 利用状況

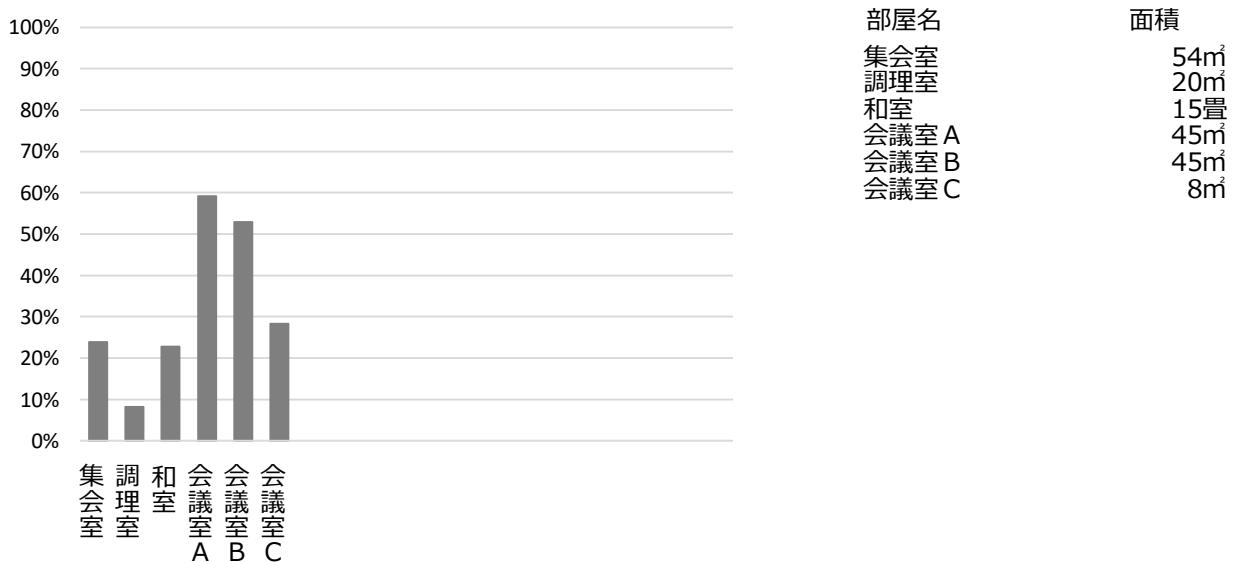
	H27	H28	H29	H27-29平均
延べ利用者数 (人)	23,935	23,935	22,612	23,494
稼働状況				
延べ利用稼働数 (稼)	1,849	1,679	1,694	1,741
延べ貸出可能稼働数 (稼)	5,292	5,148	5,202	5,214
貸室の稼働率 (%)	34.94%	32.61%	32.56%	33.37%

(平成30年3月31日時点)

■ 維持管理経費の推移 (H27~29)



■ 利用状況 (H29年度内訳)



■ 主な改修履歴(投資的事業) ※H29年度分のみ記載

H29 : 件名 金額 (円)

苦楽園市民館

施設コード 11109
 大分類 市民集会施設
 小分類 市民館

■ 基本情報

施設名称	苦楽園市民館		
所在地	苦楽園五番町3-25		
所管	局	市民局	
	課	地域担当課	
開設年度	1991年		
所有状況	土地	市保有	
	建物	市保有	
運営形態	運営 指定管理		
避難所指定 (収容予定人数)	有 (50人)		
備考			

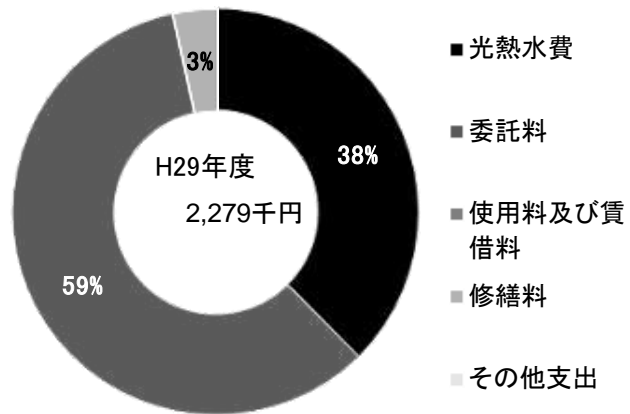


■ 土地・建物情報

敷地面積	1,014.50㎡		
	うち借地面積	0.00㎡	
延床面積	326.00㎡		
	うち借受面積	0.00㎡	
階数※	地上	1 F	
	地下	—	
構造※	鉄筋コンクリート造		
建築年月日※	1991年4月8日 築 26 年		
取得価額等	147,384,982円		
減価償却累計額	75,383,584円		
有形固定資産減価償却率	51.15%		

※は主たる建物(面積が最大の棟)について

■ 維持管理経費の構成比(H29)



■ 維持管理経費

	H27	H28	H29	H27-29平均
収入 (円)				
使用料	381,625	349,450	289,050	340,042
補助金	0	0	0	0
その他収入	159,364	161,564	121,924	147,617
計	540,989	511,014	410,974	487,659
維持管理経費 [支出] (円)				
光熱水費				
電気	627,052	595,323	729,688	650,688
ガス	19,319	18,285	17,567	18,390
上下水道	93,748	116,241	109,816	106,602
その他	0	0	0	0
計	740,119	729,849	857,071	775,680
委託料	1,262,643	1,433,003	1,343,786	1,346,477
使用料及び賃借料	47,734	57,557	0	35,097
修繕料	104,354	40,441	78,004	74,266
その他支出	0	0	0	0
計	2,154,850	2,260,850	2,278,861	2,231,520
[参考] (支出 - 収入) (円)	1,613,861	1,749,836	1,867,887	1,743,861
[参考] 維持補修的な工事請負費 (消費的事業) ※H29年度分のみ記載			0	0

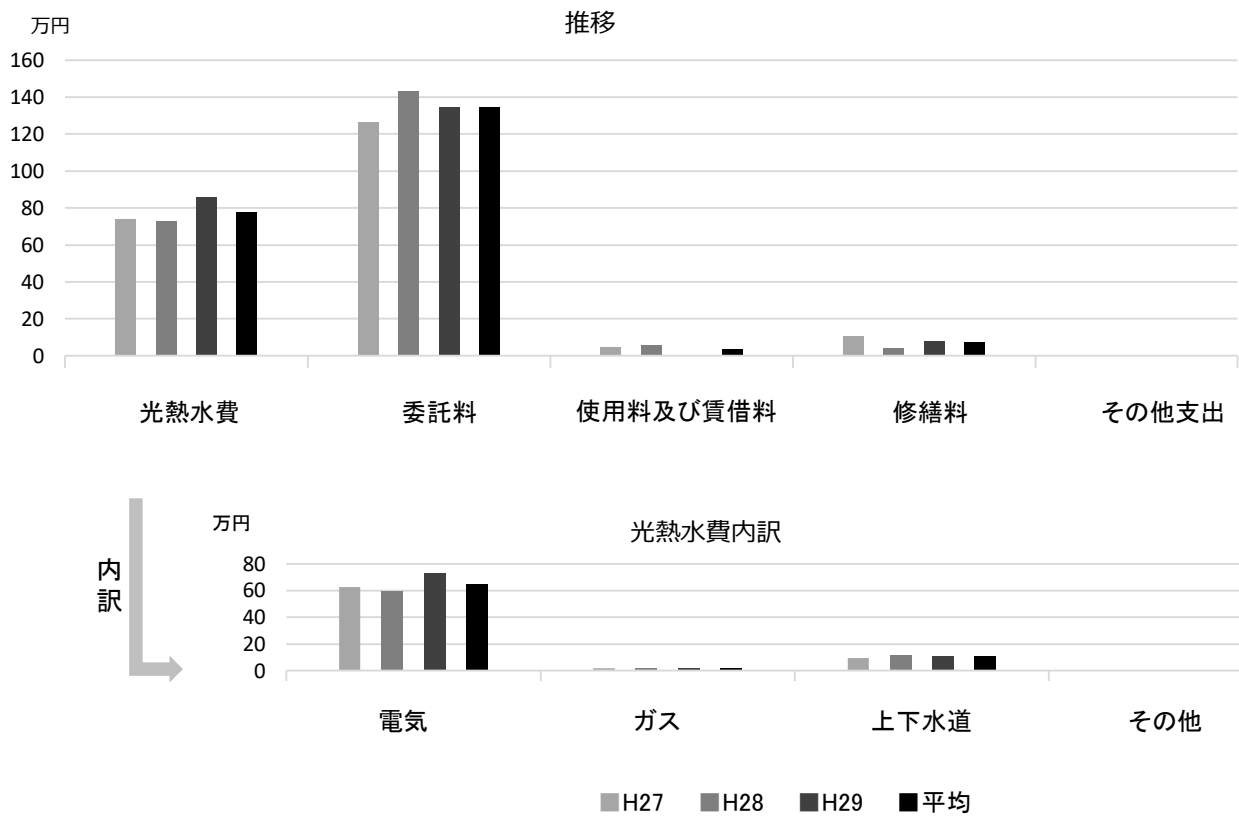
備考

■ 利用状況

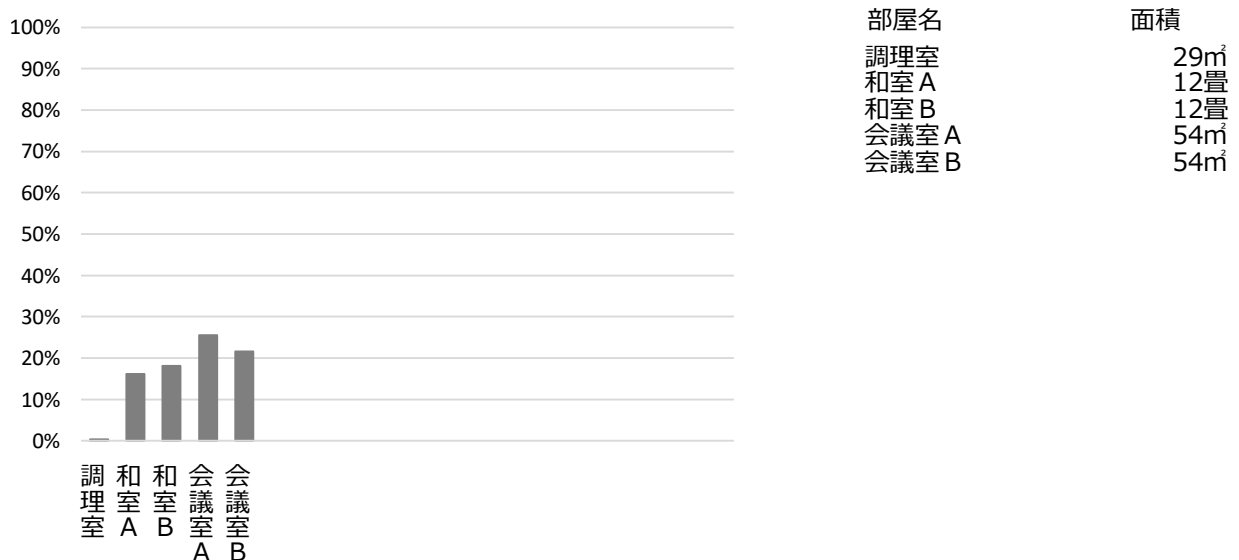
	H27	H28	H29	H27-29平均
延べ利用者数 (人)	7,810	7,810	6,188	7,269
稼働状況				
延べ利用稼働数 (稼)	911	842	723	825
延べ貸出可能稼働数 (稼)	4,410	4,425	4,425	4,420
貸室の稼働率 (%)	20.66%	19.03%	16.34%	18.67%

(平成30年3月31日時点)

■ 維持管理経費の推移 (H27~29)



■ 利用状況 (H29年度内訳)



■ 主な改修履歴(投資的事業) ※H29年度分のみ記載

H29 : 件名 金額 (円)

甲子園口市民館

施設コード 11110
大分類 市民集会施設
小分類 市民館

■ 基本情報

施設名称	甲子園口市民館	
所在地	甲子園口6丁目6-20	
所管	局	市民局
	課	地域担当課
開設年度	1990年	
所有状況	土地	市保有
	建物	市保有
運営形態	運営	指定管理
避難所指定(収容予定人数)	有(50人)	
備考	甲子園口デイサービスセンター併設	

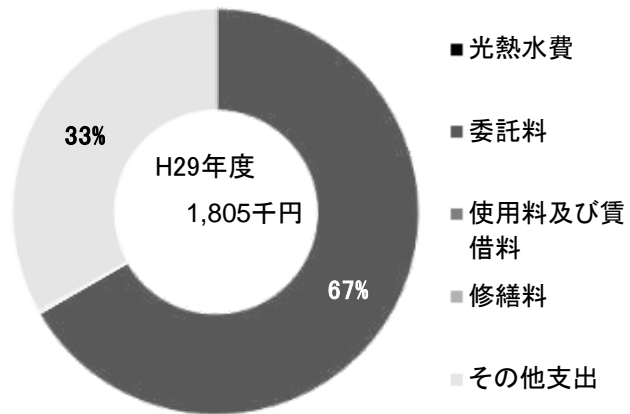


■ 土地・建物情報

敷地面積	775.92㎡
うち借地面積	0.00㎡
延床面積	322.64㎡
うち借受面積	0.00㎡
階数※	地上 1 F
	地下 —
構造※	鉄筋コンクリート造
建築年月日※	1990年2月28日
	築 28 年
取得価額等	140,948,023円
減価償却累計額	76,105,218円
有形固定資産減価償却率	54.00%

※は主たる建物(面積が最大の棟)について

■ 維持管理経費の構成比(H29)



■ 維持管理経費

	H27	H28	H29	H27-29平均
収入(円)				
使用料	552,400	662,650	693,600	636,217
補助金	0	0	0	0
その他収入	413,387	540,600	516,643	490,210
計	965,787	1,203,250	1,210,243	1,126,427
維持管理経費[支出](円)				
光熱水費				
電気	0	0	0	0
ガス	0	0	0	0
上下水道	0	0	0	0
その他	0	0	0	0
計	0	0	0	0
委託料	1,008,579	1,259,307	1,207,241	1,158,376
使用料及び賃借料	47,734	64,037	0	37,257
修繕料	118,070	22,081	892	47,014
その他支出	0	0	597,268	199,089
計	1,174,383	1,345,425	1,805,401	1,441,736
[参考] (支出-収入)(円)	208,596	142,175	595,158	315,310
[参考] 維持補修的な工事請負費(消費的事業) ※H29年度分のみ記載			0	0

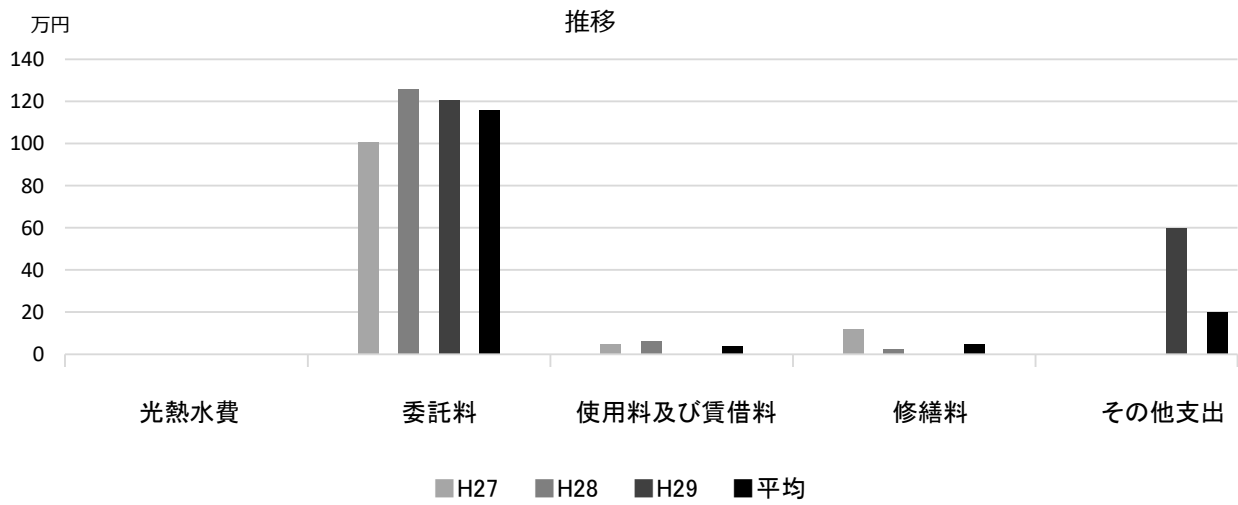
備考

■ 利用状況

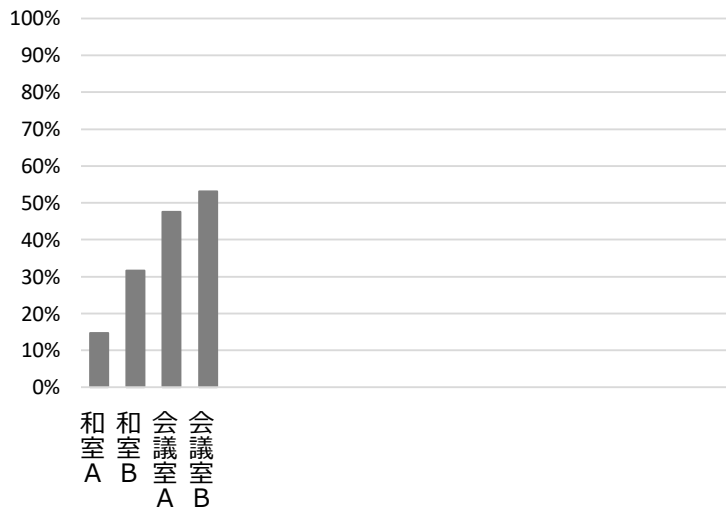
	H27	H28	H29	H27-29平均
延べ利用者数(人)	10,472	10,472	11,271	10,738
稼働状況				
延べ利用稼数(稼)	1,293	1,373	1,379	1,348
延べ貸出可能稼数(稼)	3,660	3,708	3,756	3,708
貸室の稼働率(%)	35.33%	37.03%	36.71%	36.36%

(平成30年3月31日時点)

■ 維持管理経費の推移 (H27~29)



■ 利用状況 (H29年度内訳)



部屋名	面積
和室 A	15畳
和室 B	15畳
会議室 A	49㎡
会議室 B	49㎡

■ 主な改修履歴(投資的事業) ※H29年度分のみ記載

H29 : 件名 金額 (円)

甲陽園市民館

施設コード 11111
大分類 市民集会施設
小分類 市民館

■ 基本情報

施設名称	甲陽園市民館		
所在地	甲陽園本庄町1-75		
所管	局	市民局	
	課	地域担当課	
開設年度	1972年		
所有状況	土地	市保有	
	建物	市保有	
運営形態	運営	指定管理	
避難所指定 (収容予定人数)	有 (60人)		
備考	—		

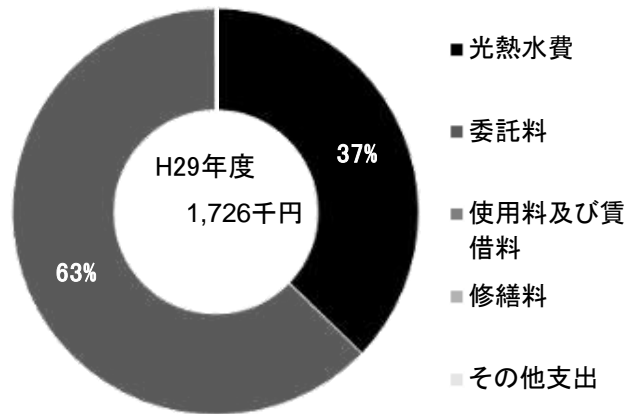


■ 土地・建物情報

敷地面積	463.04㎡	
	うち借地面積	0.00㎡
延床面積	374.25㎡	
	うち借受面積	0.00㎡
階数※	地上	2 F
	地下	—
構造※	鉄筋コンクリート造	
建築年月日※	1973年3月1日	
	築 45 年	
取得価額等	129,673,317円	
減価償却累計額	103,849,785円	
有形固定資産減価償却率	80.09%	

※は主たる建物(面積が最大の棟)について

■ 維持管理経費の構成比(H29)



■ 維持管理経費

	H27	H28	H29	H27-29平均
収入 (円)				
使用料	204,375	205,475	226,750	212,200
補助金	0	0	0	0
その他収入	169,696	325,854	344,606	280,052
計	374,071	531,329	571,356	492,252
維持管理経費 [支出] (円)				
光熱水費				
電気	486,656	460,320	477,635	474,870
ガス	88,322	60,083	24,119	57,508
上下水道	183,121	164,883	141,482	163,162
その他	0	0	0	0
計	758,099	685,286	643,236	695,540
委託料	880,463	889,461	1,081,769	950,564
使用料及び賃借料	45,034	57,557	0	34,197
修繕料	674	192,721	892	64,762
その他支出	0	0	0	0
計	1,684,270	1,825,025	1,725,897	1,745,064
[参考] (支出 - 収入) (円)	1,310,199	1,293,696	1,154,541	1,252,812
[参考] 維持補修的な工事請負費 (消費的事業) ※H29年度分のみ記載			294,624	294,624

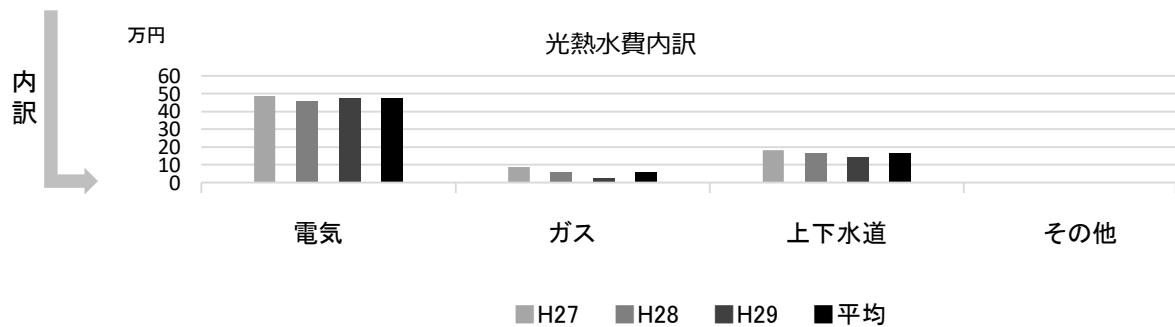
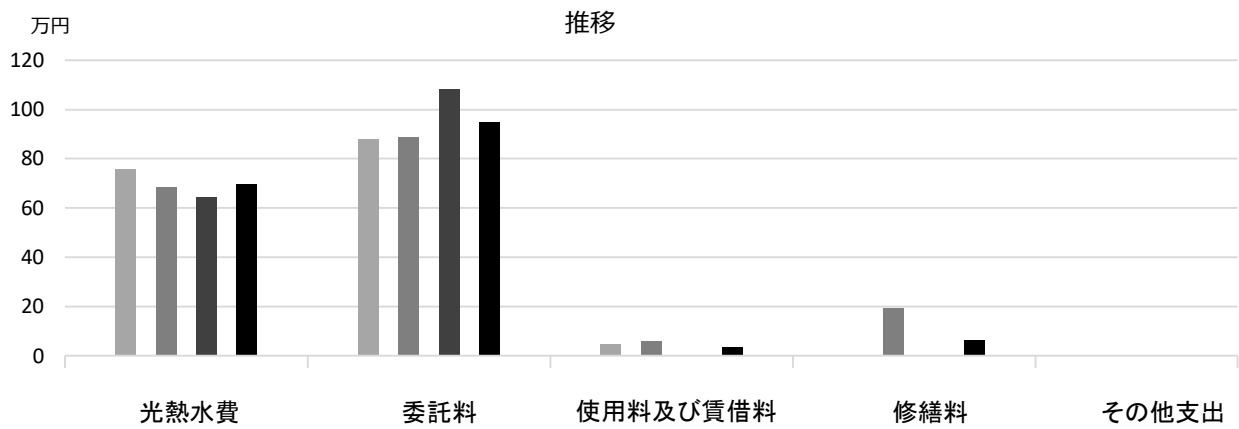
備考

■ 利用状況

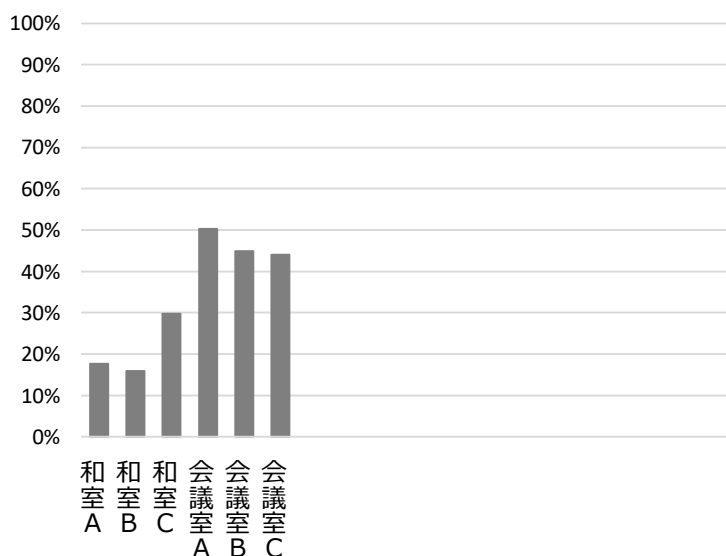
	H27	H28	H29	H27-29平均
延べ利用者数 (人)	19,959	19,959	20,767	20,228
稼働状況				
延べ利用稼働数 (稼)	1,645	1,750	1,731	1,709
延べ貸出可能稼働数 (稼)	5,148	5,130	5,130	5,136
貸室の稼働率 (%)	31.95%	34.11%	33.74%	33.27%

(平成30年3月31日時点)

■ 維持管理経費の推移 (H27~29)



■ 利用状況 (H29年度内訳)



部屋名	面積
和室 A	12畳
和室 B	12畳
和室 C	18畳
会議室 A	24㎡
会議室 B	38㎡
会議室 C	25㎡

■ 主な改修履歴(投資的事業) ※H29年度分のみ記載

H29: 件名 金額 (円)

香櫨園市民館

施設コード 11112
 大分類 市民集会施設
 小分類 市民館

■ 基本情報

施設名称	香櫨園市民館		
所在地	中浜町3-15		
所管	局	市民局	
	課	地域担当課	
開設年度	1993年		
所有状況	土地	市保有	
	建物	市保有	
運営形態	運営	指定管理	
避難所指定（収容予定人数）	有（40人）		
備考	香櫨園留守家庭児童育成センター併設		

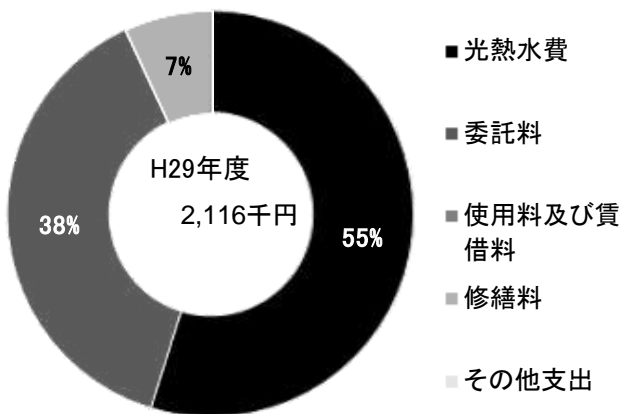


■ 土地・建物情報

敷地面積	413.06㎡		
	うち借地面積	0.00㎡	
延床面積	341.89㎡		
	うち借受面積	0.00㎡	
階数※	地上	2 F	
	地下	—	
構造※	鉄筋コンクリート造		
建築年月日※	1993年11月13日		
	築 24 年		
取得価額等	135,217,495円		
減価償却累計額	64,904,376円		
有形固定資産減価償却率	48.00%		

※は主たる建物(面積が最大の棟)について

■ 維持管理経費の構成比(H29)



■ 維持管理経費

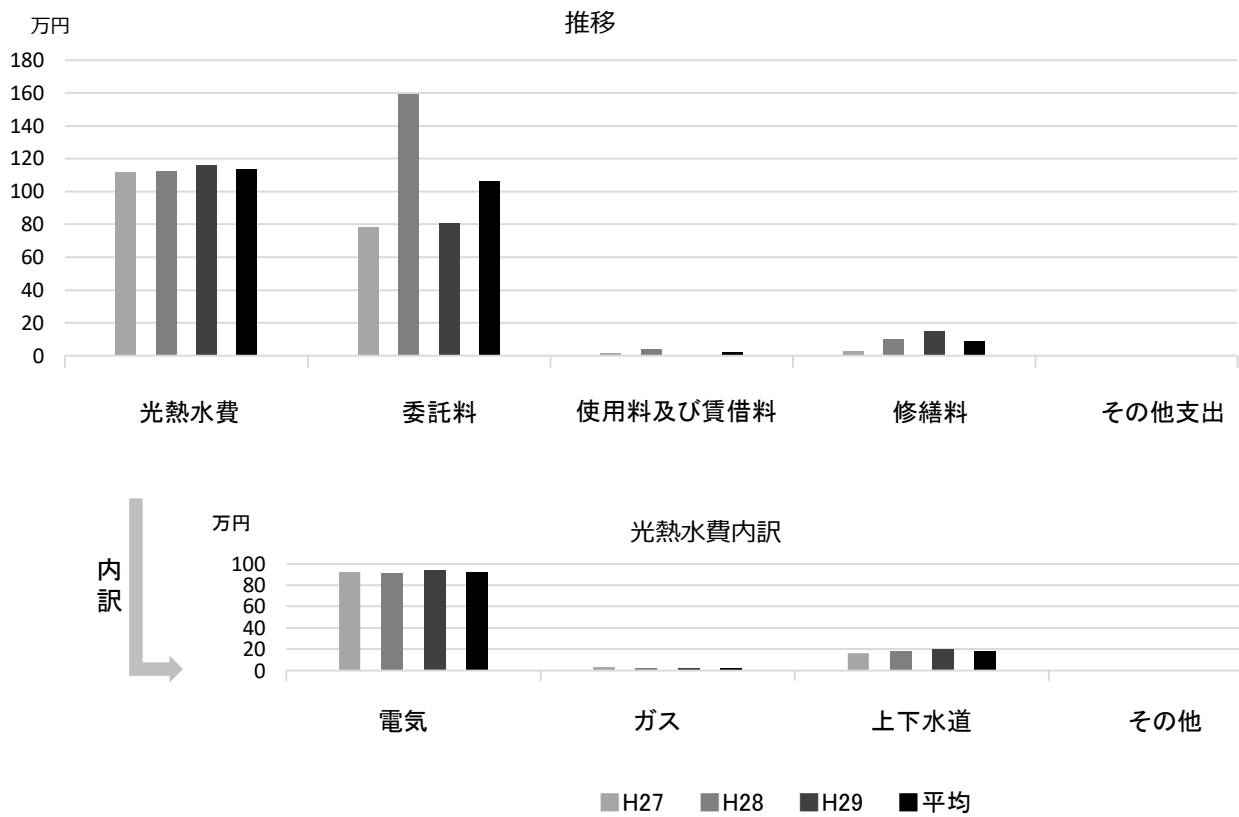
	H27	H28	H29	H27-29平均
収入（円）				
使用料	656,875	632,050	628,650	639,192
補助金	0	0	0	0
その他収入	185,210	213,130	176,870	191,737
計	842,085	845,180	805,520	830,928
維持管理経費【支出】（円）				
光熱水費				
電気	922,927	916,255	939,705	926,296
ガス	35,551	23,384	21,706	26,880
上下水道	160,800	183,997	198,197	180,998
その他	0	0	0	0
計	1,119,278	1,123,636	1,159,608	1,134,174
委託料	780,473	1,596,080	809,694	1,062,082
使用料及び賃借料	14,599	40,465	0	18,355
修繕料	25,514	97,681	146,692	89,962
その他支出	0	0	0	0
計	1,939,864	2,857,862	2,115,994	2,304,573
[参考]（支出－収入）（円）	1,097,779	2,012,682	1,310,474	1,473,645
[参考] 維持補修的な工事請負費（消費的事業）※H29年度分のみ記載			1,990,440	1,990,440

■ 利用状況

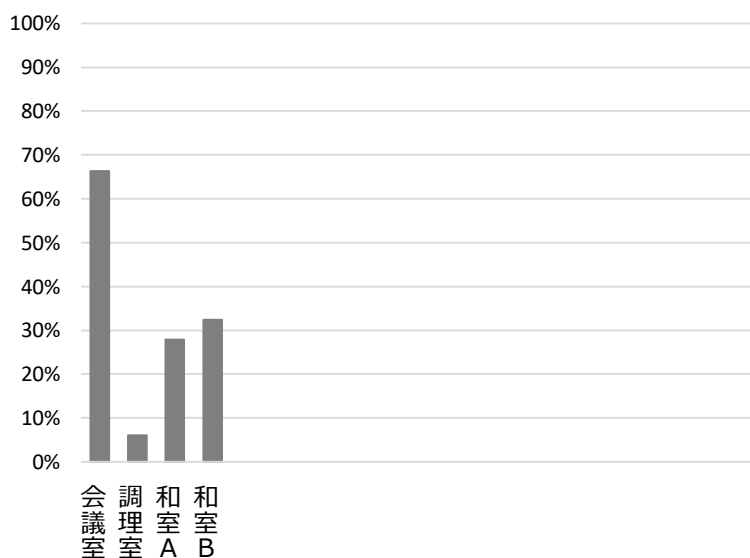
	H27	H28	H29	H27-29平均
延べ利用者数（人）	21,751	21,751	18,429	20,644
稼働状況				
延べ利用ｺﾞ数（ｺﾞ）	1,300	1,247	1,206	1,251
延べ貸出可能ｺﾞ数（ｺﾞ）	3,552	3,600	3,636	3,596
貸室の稼働率（％）	36.60%	34.64%	33.17%	34.80%

（平成30年3月31日時点）

■ 維持管理経費の推移 (H27~29)



■ 利用状況 (H29年度内訳)



部屋名	面積
会議室	84m ²
調理室	29m ²
和室 A	12.5畳
和室 B	10畳

■ 主な改修履歴(投資的事業) ※H29年度分のみ記載

H29: 件名 金額 (円)

香櫨園市民館分館

施設コード 11113
大分類 市民集会施設
小分類 市民館

■ 基本情報

施設名称	香櫨園市民館分館	
所在地	屋敷町12-1	
所管	局	市民局
	課	地域担当課
開設年度	1999年	
所有状況	土地	市保有
	建物	市保有
運営形態	運営 指定管理	
避難所指定 (収容予定人数)	有 (20人)	
備考	森具公園内	

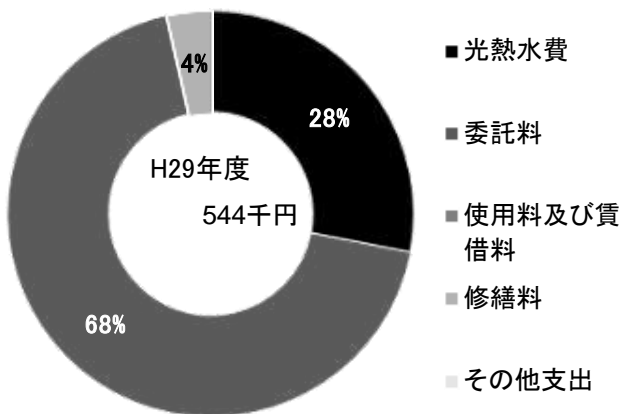


■ 土地・建物情報

敷地面積	森具公園内	
	うち借地面積	0.00㎡
延床面積	99.91㎡	
	うち借受面積	0.00㎡
階数※	地上	1 F
	地下	—
構造※	鉄筋コンクリート造	
建築年月日※	1999年3月21日	
	築 19 年	
取得価額等	36,819,170円	
減価償却累計額	13,831,684円	
有形固定資産減価償却率	37.57%	

※は主たる建物(面積が最大の棟)について

■ 維持管理経費の構成比(H29)



■ 維持管理経費

	H27	H28	H29	H27-29平均
収入 (円)				
使用料	327,550	265,200	161,000	251,250
補助金	0	0	0	0
その他収入	97,750	106,070	68,390	90,737
計	425,300	371,270	229,390	341,987
維持管理経費 [支出] (円)				
光熱水費				
電気	129,669	124,158	114,406	122,744
ガス	11,026	10,463	10,198	10,562
上下水道	28,200	28,008	28,052	28,087
その他	0	0	0	0
計	168,895	162,629	152,656	161,393
委託料	361,234	368,168	371,797	367,066
使用料及び賃借料	54	21,677	0	7,244
修繕料	674	48,001	19,252	22,642
その他支出	0	0	0	0
計	530,857	600,475	543,705	558,346
[参考] (支出 - 収入) (円)	105,557	229,205	314,315	216,359
[参考] 維持補修的な工事請負費 (消費的事業) ※H29年度分のみ記載			0	0


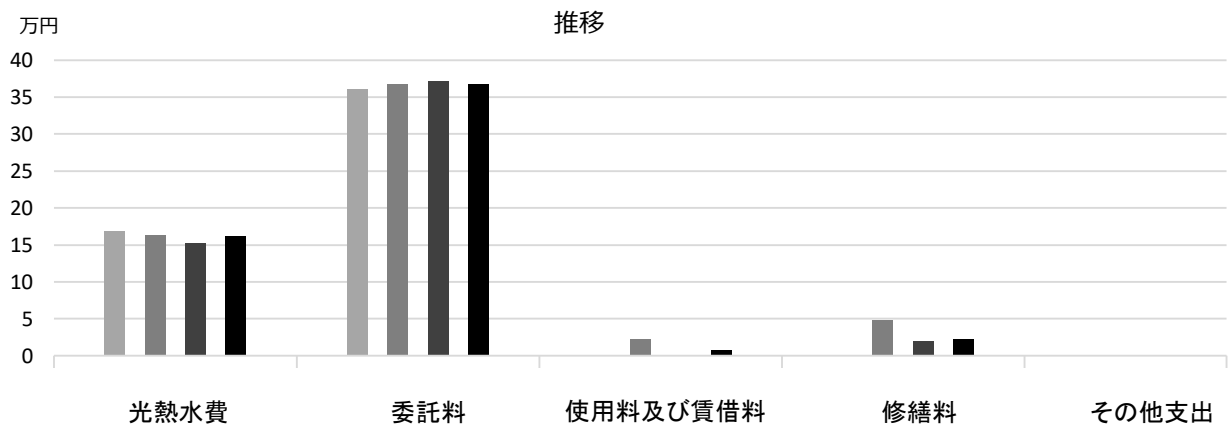
備考

■ 利用状況

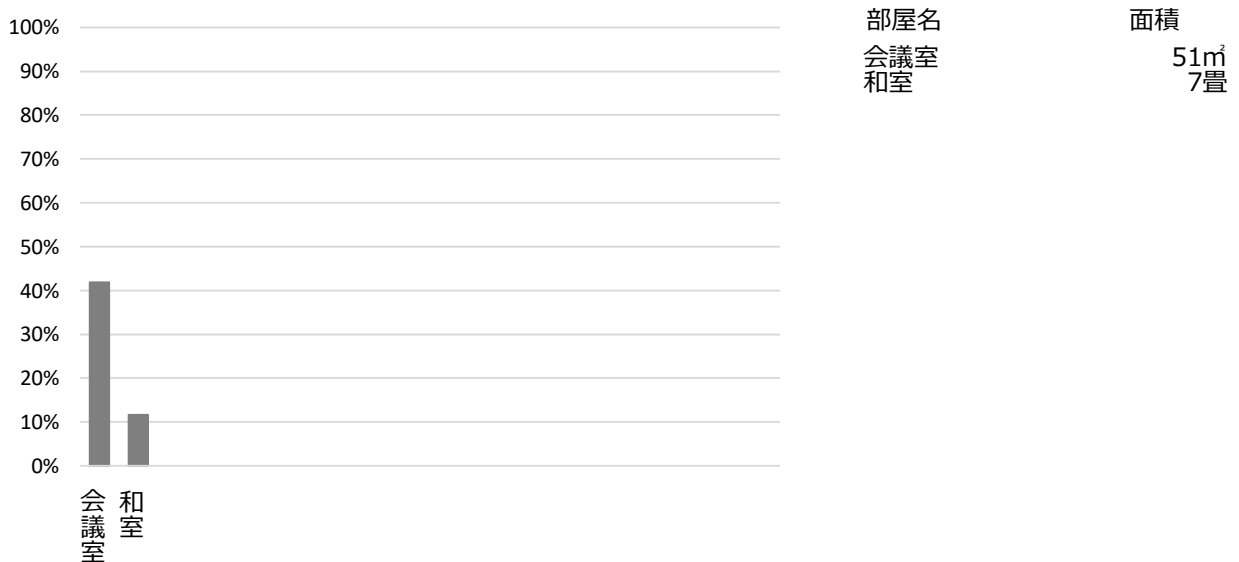
	H27	H28	H29	H27-29平均
延べ利用者数 (人)	10,590	10,590	9,330	10,170
稼働状況				
延べ利用コマ数 (コマ)	825	642	483	650
延べ貸出可能コマ数 (コマ)	1,860	1,818	1,806	1,828
貸室の稼働率 (%)	44.35%	35.31%	26.74%	35.47%

(平成30年3月31日時点)

■ 維持管理経費の推移 (H27~29)



■ 利用状況 (H29年度内訳)



■ 主な改修履歴(投資的事業) ※H29年度分のみ記載

H29: 件名 金額 (円)

夙川西市民館

施設コード 11114
大分類 市民集会施設
小分類 市民館

■ 基本情報

施設名称	夙川西市民館		
所在地	大谷町3-50		
所管	局	市民局	
	課	地域担当課	
開設年度	1994年		
所有状況	土地	市保有	
	建物	市保有	
運営形態	運営	指定管理	
避難所指定 (収容予定人数)	有 (40人)		
備考	—		

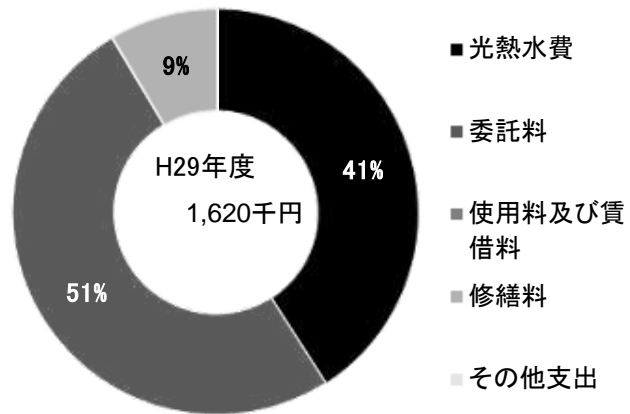


■ 土地・建物情報

敷地面積	136.46㎡		
	うち借地面積	0.00㎡	
延床面積	320.00㎡		
	うち借受面積	0.00㎡	
階数※	地上	2 F	
	地下	—	
構造※	鉄筋コンクリート造		
建築年月日※	1994年12月1日 築 23 年		
取得価額等	149,728,000円		
減価償却累計額	68,874,880円		
有形固定資産減価償却率	46.00%		

※は主たる建物(面積が最大の棟)について

■ 維持管理経費の構成比(H29)



■ 維持管理経費

	H27	H28	H29	H27-29平均
収入 (円)				
使用料	439,400	472,650	521,650	477,900
補助金	0	0	0	0
その他収入	154,280	264,348	279,540	232,723
計	593,680	736,998	801,190	710,623
維持管理経費 [支出] (円)				
光熱水費				
電気	478,033	499,100	525,268	500,800
ガス	16,911	14,757	14,758	15,475
上下水道	107,570	115,521	123,510	115,534
その他	0	0	0	0
計	602,514	629,378	663,536	631,809
委託料	740,467	755,275	818,556	771,433
使用料及び賃借料	47,734	64,037	0	37,257
修繕料	158,354	141,961	138,052	146,122
その他支出	0	0	0	0
計	1,549,069	1,590,651	1,620,144	1,586,621
[参考] (支出 - 収入) (円)	955,389	853,653	818,954	875,999
[参考] 維持補修的な工事請負費 (消費的事業) ※H29年度分のみ記載			0	0

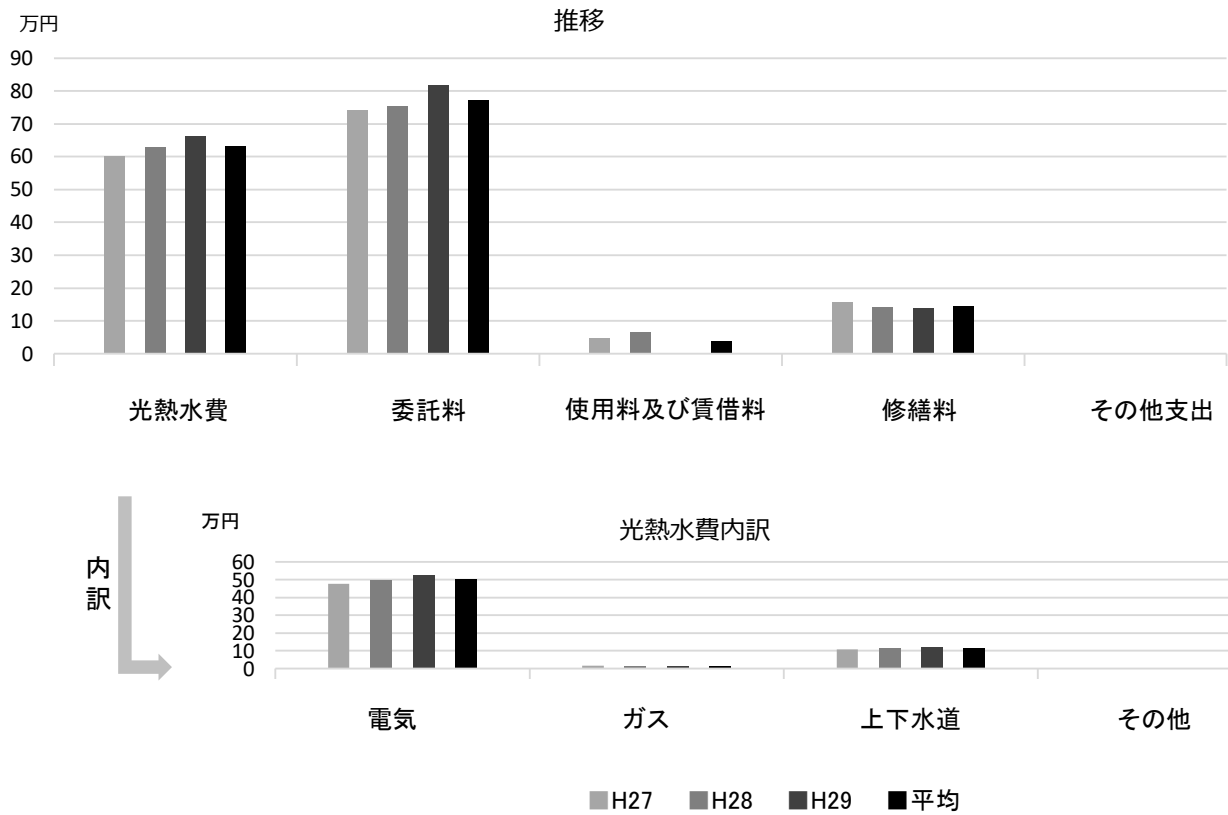
備考

■ 利用状況

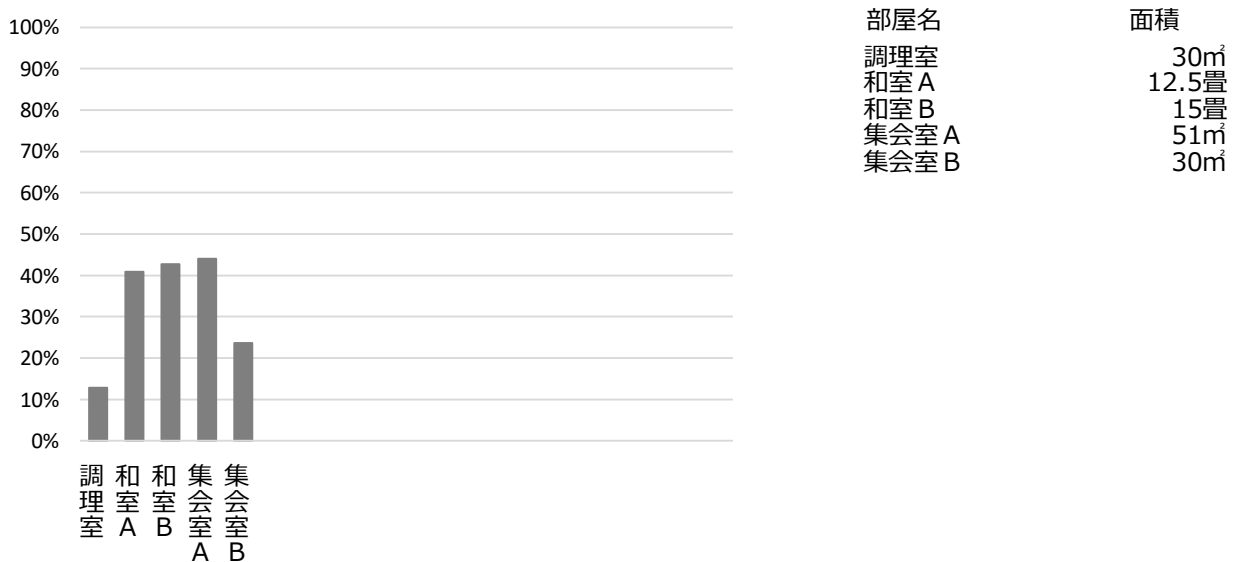
	H27	H28	H29	H27-29平均
延べ利用者数 (人)	11,646	11,646	13,837	12,376
稼働状況				
延べ利用回数 (回)	1,170	1,226	1,433	1,276
延べ貸出可能回数 (回)	4,320	4,395	4,365	4,360
貸室の稼働率 (%)	27.08%	27.90%	32.83%	29.27%

(平成30年3月31日時点)

■ 維持管理経費の推移 (H27~29)



■ 利用状況 (H29年度内訳)



■ 主な改修履歴(投資的事業) ※H29年度分のみ記載

H29: 件名 金額 (円)

夙東市民館

施設コード 11115
大分類 市民集会施設
小分類 市民館

■ 基本情報

施設名称	夙東市民館
所在地	川添町10-30
所管 局	市民局
課	地域担当課
開設年度	1984年
所有状況 土地	市保有
建物	市保有
運営形態 運営	指定管理
避難所指定 (収容予定人数)	有 (60人)
備考	建石保育所併設

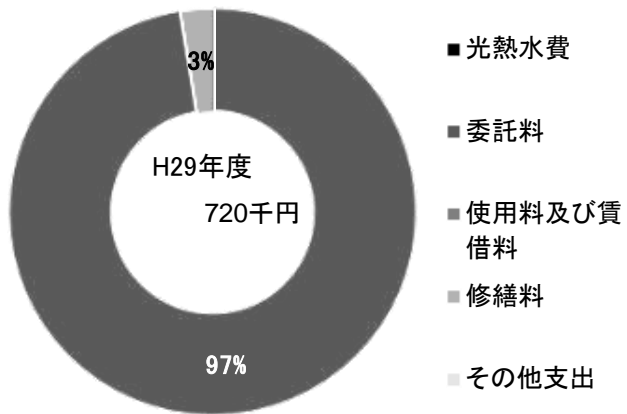


■ 土地・建物情報

敷地面積	1,482.83㎡
うち借地面積	0.00㎡
延床面積	358.42㎡
うち借受面積	0.00㎡
階数※ 地上	1 F
地下	—
構造※	鉄筋コンクリート造
建築年月日※	1984年2月28日
	築 34 年
取得価額等	111,540,304円
減価償却累計額	75,847,404円
有形固定資産減価償却率	68.00%

※は主たる建物(面積が最大の棟)について

■ 維持管理経費の構成比(H29)



■ 維持管理経費

	H27	H28	H29	H27-29平均
収入 (円)				
使用料	796,625	845,125	832,575	824,775
補助金	0	0	0	0
その他収入	219,390	266,560	276,960	254,303
計	1,016,015	1,111,685	1,109,535	1,079,078
維持管理経費 [支出] (円)				
光熱水費				
電気	*	*	*	—
ガス	*	*	*	—
上下水道	*	*	*	—
その他	0	0	0	0
計	0	0	0	0
委託料	661,358	666,611	701,754	676,574
使用料及び賃借料	14,599	40,465	0	18,355
修繕料	55,754	110,641	18,712	61,702
その他支出	0	0	0	0
計	731,711	817,717	720,466	756,631
[参考] (支出 - 収入) (円)	▲ 284,304	▲ 293,968	▲ 389,069	▲ 322,447
[参考] 維持補修的な工事請負費 (消費的事業) ※H29年度分のみ記載			0	0

備考

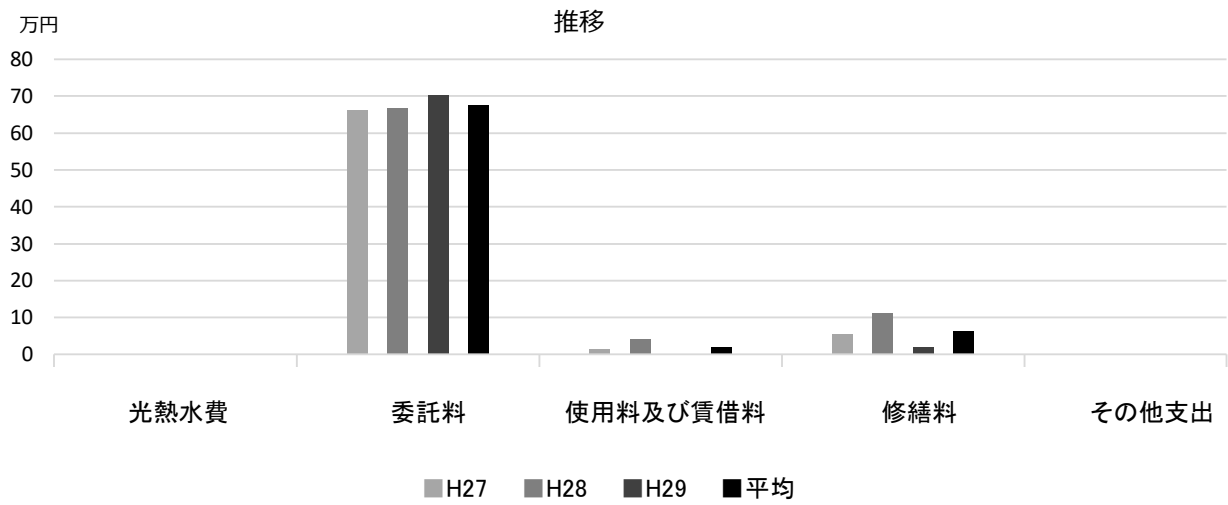
*建石保育所に含まれる

■ 利用状況

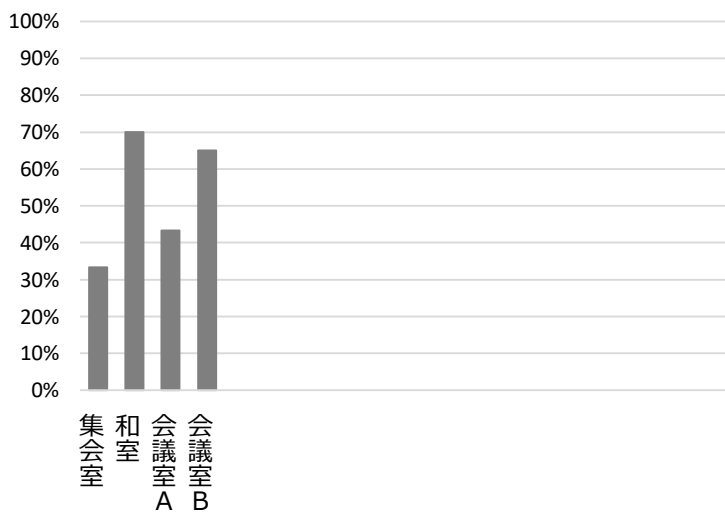
	H27	H28	H29	H27-29平均
延べ利用者数 (人)	21,788	21,788	22,214	21,930
稼働状況				
延べ利用稼働数 (稼)	1,936	2,017	1,900	1,951
延べ貸出可能稼働数 (稼)	3,636	3,612	3,588	3,612
貸室の稼働率 (%)	53.25%	55.84%	52.95%	54.01%

(平成30年3月31日時点)

■ 維持管理経費の推移 (H27~29)



■ 利用状況 (H29年度内訳)



部屋名	面積
集会室	82㎡
和室	10畳
会議室 A	32㎡
会議室 B	51㎡

■ 主な改修履歴(投資的事業) ※H29年度分のみ記載

H29 : 件名 金額 (円)

高木市民館

施設コード 11116
大分類 市民集会施設
小分類 市民館

■ 基本情報

施設名称	高木市民館	
所在地	高木東町34-8	
所管	局	市民局
	課	地域担当課
開設年度	2004年	
所有状況	土地	市保有
	建物	市保有
運営形態	運営 指定管理	
避難所指定 (収容予定人数)	有 (20人)	
備考	高木公園内	

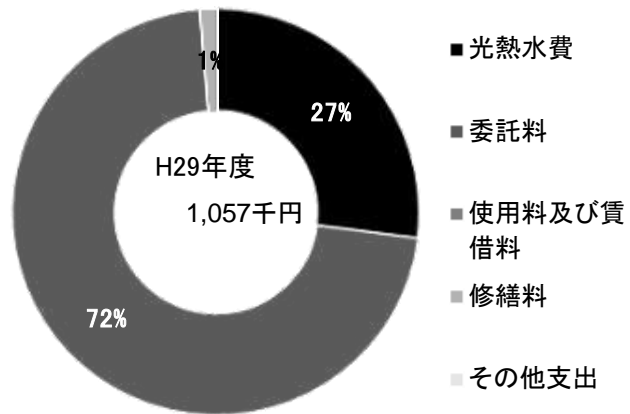


■ 土地・建物情報

敷地面積	高木公園内	
	うち借地面積	0.00㎡
延床面積	172.62㎡	
	うち借受面積	0.00㎡
階数※	地上	1 F
	地下	—
構造※	軽量鉄骨造	
建築年月日※	2004年3月31日	
	築 14 年	
取得価額等	33,143,040円	
減価償却累計額	15,776,082円	
有形固定資産減価償却率	47.60%	

※は主たる建物(面積が最大の棟)について

■ 維持管理経費の構成比(H29)



■ 維持管理経費

	H27	H28	H29	H27-29平均
収入 (円)				
使用料	279,750	274,850	212,000	255,533
補助金	0	0	0	0
その他収入	97,300	100,540	73,230	90,357
計	377,050	375,390	285,230	345,890
維持管理経費 [支出] (円)				
光熱水費				
電気	265,689	257,817	264,080	262,529
ガス	0	0	0	0
上下水道	22,884	22,383	21,727	22,331
その他	0	0	0	0
計	288,573	280,200	285,807	284,860
委託料	737,629	730,320	757,556	741,835
使用料及び賃借料	55	21,678	0	7,244
修繕料	31,454	8,041	13,852	17,782
その他支出	0	0	0	0
計	1,057,711	1,040,239	1,057,215	1,051,722
[参考] (支出 - 収入) (円)	680,661	664,849	771,985	705,832
[参考] 維持補修的な工事請負費 (消費的事業) ※H29年度分のみ記載			48,600	48,600

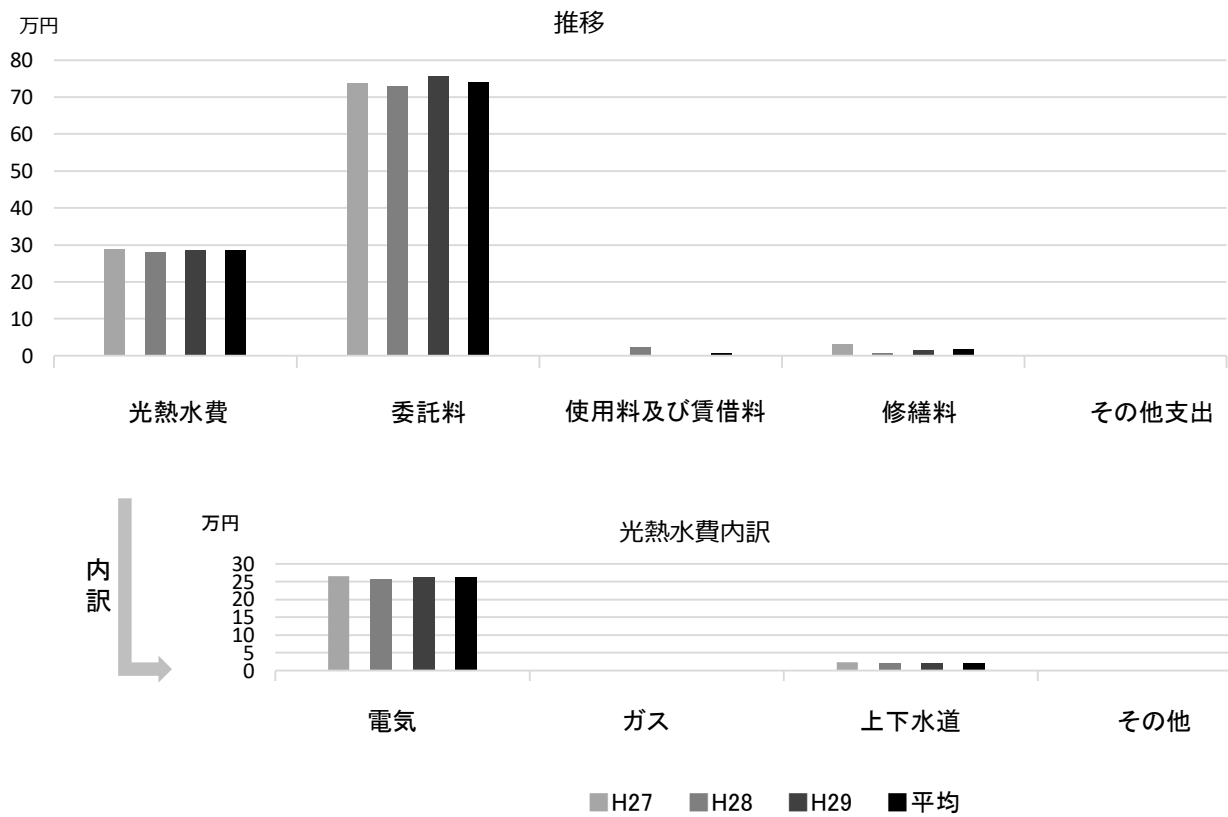
備考

■ 利用状況

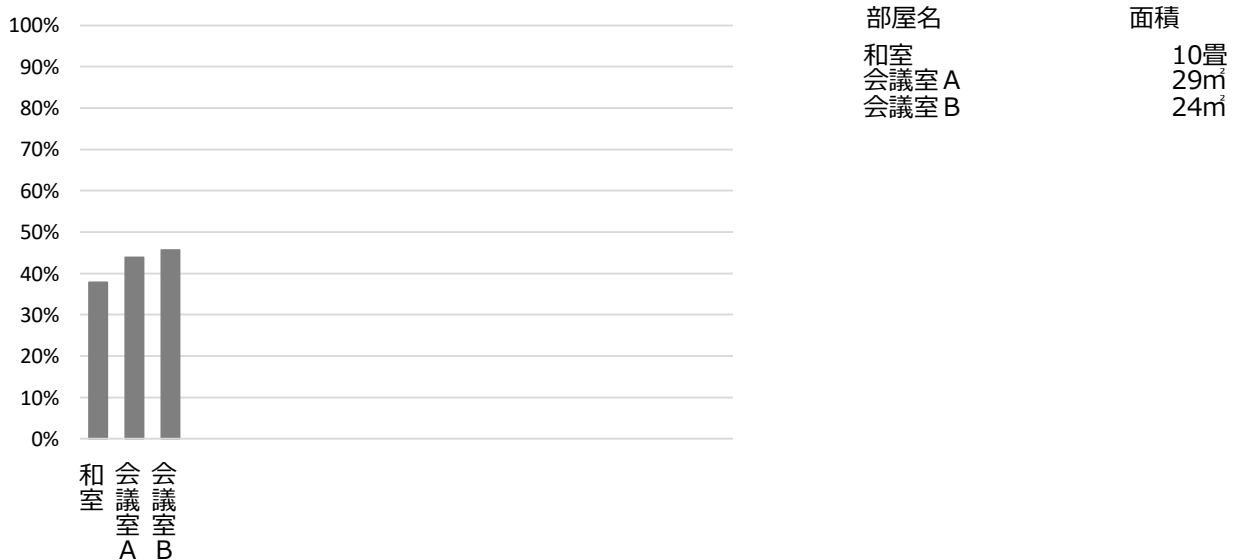
	H27	H28	H29	H27-29平均
延べ利用者数 (人)	15,428	15,428	13,103	14,653
稼働状況				
延べ利用回数 (回)	1,281	1,354	1,161	1,265
延べ貸出可能回数 (回)	2,754	2,718	2,736	2,736
貸室の稼働率 (%)	46.51%	49.82%	42.43%	46.25%

(平成30年3月31日時点)

■ 維持管理経費の推移 (H27~29)



■ 利用状況 (H29年度内訳)



■ 主な改修履歴(投資的事業) ※H29年度分のみ記載

H29: 件名	金額 (円)
外壁・屋上防水改修工事	3,727,243

中市民館

施設コード 11117
大分類 市民集会施設
小分類 市民館

■ 基本情報

施設名称	中市民館		
所在地	中前田町8-11		
所管	局	市民局	
	課	地域担当課	
開設年度	1990年		
所有状況	土地	市保有	
	建物	市保有	
運営形態	運営	指定管理	
避難所指定(収容予定人数)	有(50人)		
備考			

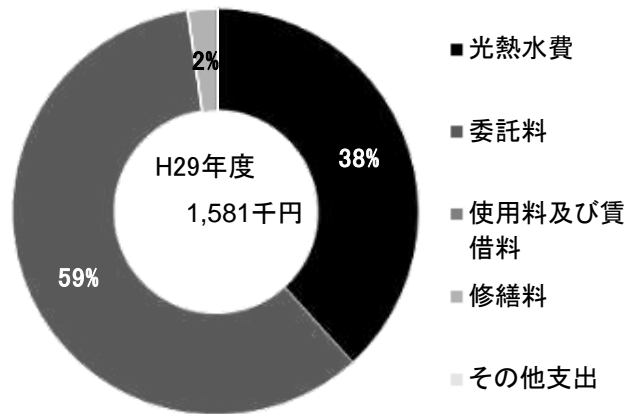


■ 土地・建物情報

敷地面積	488.42㎡	
	うち借地面積	0.00㎡
延床面積	402.07㎡	
	うち借受面積	0.00㎡
階数※	地上	2 F
	地下	—
構造※	鉄骨造	
建築年月日※	1990年3月31日 築 28 年	
取得価額等	149,848,471円	
減価償却累計額	110,854,792円	
有形固定資産減価償却率	73.98%	

※は主たる建物(面積が最大の棟)について

■ 維持管理経費の構成比(H29)



■ 維持管理経費

	H27	H28	H29	H27-29平均
収入(円)				
使用料	399,650	408,400	406,500	404,850
補助金	0	0	0	0
その他収入	88,030	121,170	117,600	108,933
計	487,680	529,570	524,100	513,783
維持管理経費【支出】(円)				
光熱水費				
電気	453,421	440,213	466,134	453,256
ガス	34,283	31,443	30,648	32,125
上下水道	96,682	103,551	108,837	103,023
その他	0	0	0	0
計	584,386	575,207	605,619	588,404
委託料	858,893	868,116	939,580	888,863
使用料及び賃借料	14,600	36,223	0	16,941
修繕料	53,594	80,401	35,668	56,554
その他支出	0	0	0	0
計	1,511,473	1,559,947	1,580,867	1,550,762
[参考] (支出-収入)(円)	1,023,793	1,030,377	1,056,767	1,036,979
[参考] 維持補修的な工事請負費(消費的事業) ※H29年度分のみ記載			0	0

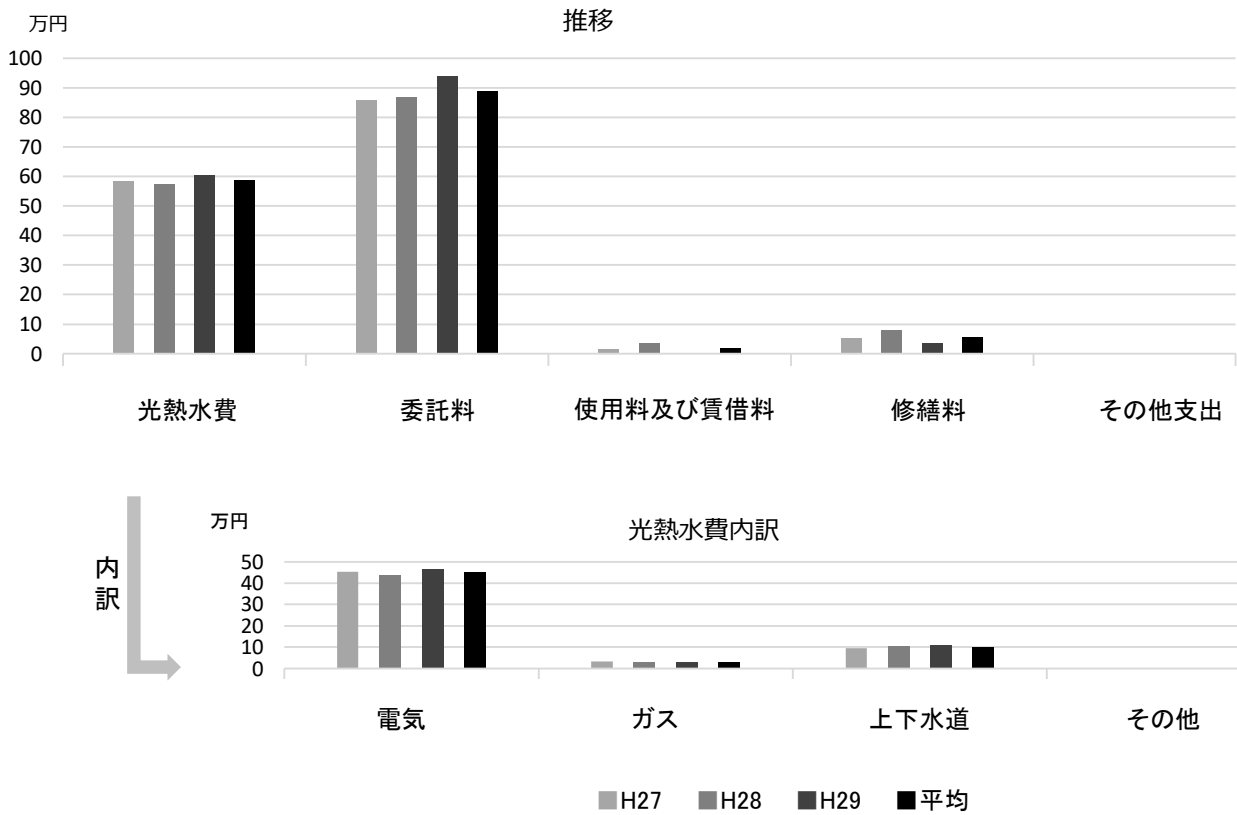
備考

■ 利用状況

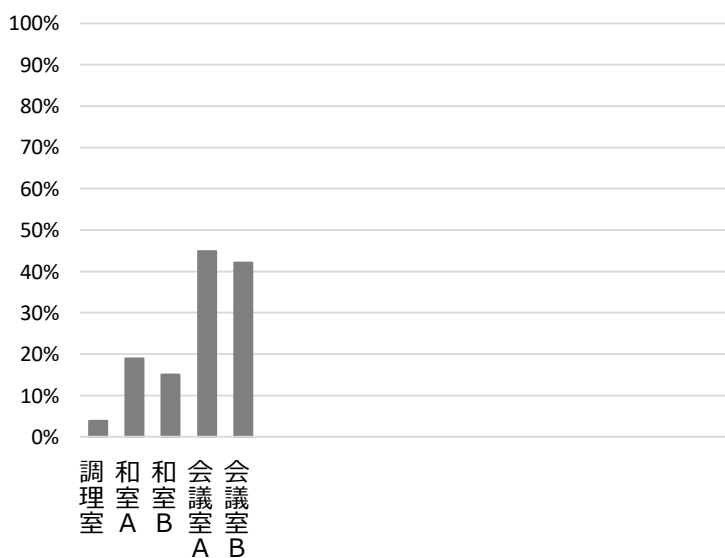
	H27	H28	H29	H27-29平均
延べ利用者数(人)	9,342	9,342	9,820	9,501
稼働状況				
延べ利用稼働数(稼)	1,053	1,079	1,068	1,067
延べ貸出可能稼働数(稼)	4,425	4,335	4,275	4,345
貸室の稼働率(%)	23.80%	24.89%	24.98%	24.56%

(平成30年3月31日時点)

■ 維持管理経費の推移 (H27~29)



■ 利用状況 (H29年度内訳)



部屋名	面積
調理室	30㎡
和室A	12畳
和室B	12畳
会議室A	51㎡
会議室B	51㎡

■ 主な改修履歴(投資的事業) ※H29年度分のみ記載

H29: 件名 金額 (円)

生瀨市民館

施設コード 11118
大分類 市民集会施設
小分類 市民館

■ 基本情報

施設名称	生瀨市民館		
所在地	生瀨町 2 丁目20-22		
所管	局	市民局	
	課	地域担当課	
開設年度	1985年		
所有状況	土地	市保有	
	建物	市保有	
運営形態	運営	指定管理	
避難所指定 (収容予定人数)	有 (60人)		
備考	西宮市役所塩瀬支所生瀨分室併設 西宮市役所塩瀬支所生瀨分室の面積を含む		

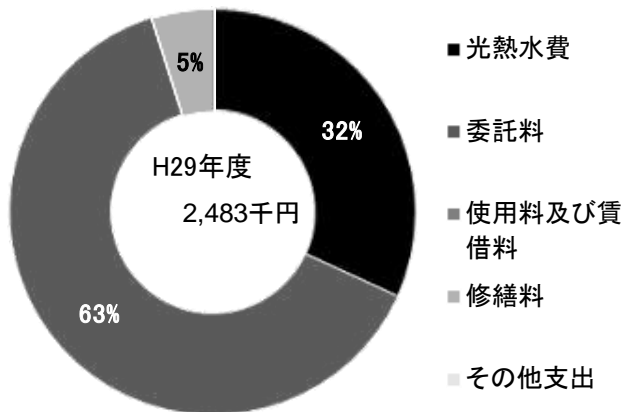


■ 土地・建物情報

敷地面積	343.79㎡		
	うち借地面積	0.00㎡	
延床面積	395.05㎡		
	うち借受面積	0.00㎡	
階数※	地上	2 F	
	地下	—	
構造※	鉄筋コンクリート造		
建築年月日※	1985年3月20日 築 33 年		
取得価額等	166,957,095円		
減価償却累計額	98,582,638円		
有形固定資産減価償却率	59.05%		

※は主たる建物(面積が最大の棟)について

■ 維持管理経費の構成比(H29)



■ 維持管理経費

	H27	H28	H29	H27-29平均
収入 (円)				
使用料	146,900	133,950	153,575	144,808
補助金	0	0	0	0
その他収入	65,580	69,420	70,000	68,333
計	212,480	203,370	223,575	213,142
維持管理経費 [支出] (円)				
光熱水費				
電気	648,732	633,629	687,358	656,573
ガス	13,804	12,578	12,406	12,929
上下水道	94,522	149,684	91,265	111,824
その他	0	0	0	0
計	757,058	795,891	791,029	781,326
委託料	1,457,273	1,605,651	1,571,614	1,544,846
使用料及び賃借料	39,635	44,598	0	28,078
修繕料	142,154	16,465	120,772	93,130
その他支出	0	0	0	0
計	2,396,120	2,462,605	2,483,415	2,447,380
[参考] (支出 - 収入) (円)	2,183,640	2,259,235	2,259,840	2,234,238
[参考] 維持補修的な工事請負費 (消費的事業) ※H29年度分のみ記載			246,240	246,240

備考

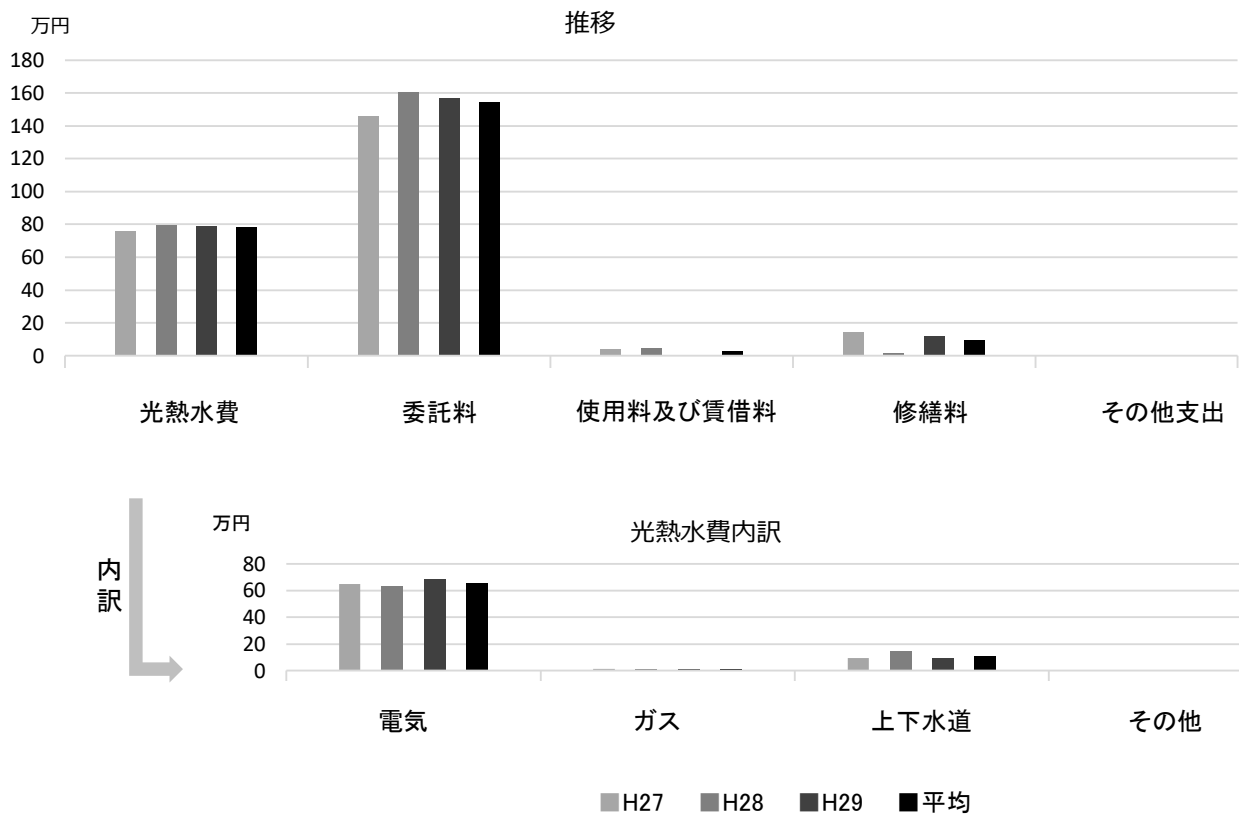
光熱水費は西宮市役所塩瀬支所生瀨分室を含む

■ 利用状況

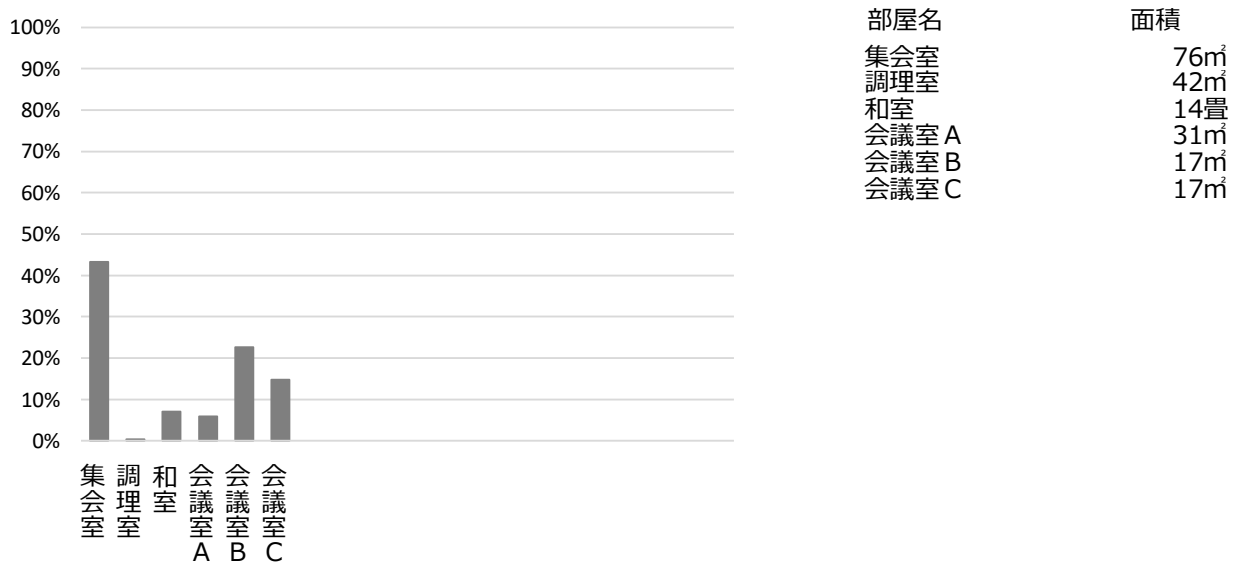
	H27	H28	H29	H27-29平均
延べ利用者数 (人)	11,269	11,269	11,302	11,280
稼働状況				
延べ利用回数 (回)	882	815	831	843
延べ貸出可能回数 (回)	5,292	5,292	5,310	5,298
貸室の稼働率 (%)	16.67%	15.40%	15.65%	15.91%

(平成30年 3月31日時点)

■ 維持管理経費の推移 (H27~29)



■ 利用状況 (H29年度内訳)



■ 主な改修履歴(投資的事業) ※H29年度分のみ記載

H29 : 件名 金額 (円)

平木市民館

施設コード 11119
大分類 市民集会施設
小分類 市民館

■ 基本情報

施設名称	平木市民館		
所在地	大畑町1-35		
所管 局	市民局		
課	地域担当課		
開設年度	1975年		
所有状況 土地	市保有		
建物	市保有		
運営形態 運営	指定管理		
避難所指定 (収容予定人数)	有 (50人)		
備考			

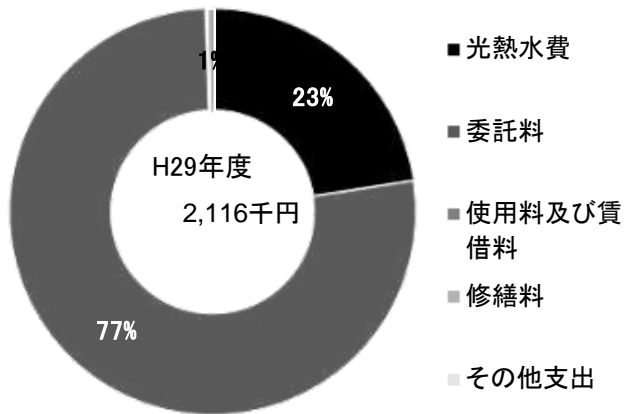


■ 土地・建物情報

敷地面積	334.36㎡		
うち借地面積	0.00㎡		
延床面積	292.91㎡		
うち借受面積	0.00㎡		
階数※ 地上	2 F		
地下	—		
構造※	プレストレストコンクリート造		
建築年月日※	1975年5月24日 築 42 年		
取得価額等	90,473,248円		
減価償却累計額	62,948,676円		
有形固定資産減価償却率	69.58%		

※は主たる建物(面積が最大の棟)について

■ 維持管理経費の構成比(H29)



■ 維持管理経費

	H27	H28	H29	H27-29平均
収入 (円)				
使用料	81,600	78,875	69,350	76,608
補助金	0	0	0	0
その他収入	30,700	36,800	27,130	31,543
計	112,300	115,675	96,480	108,152
維持管理経費 [支出] (円)				
光熱水費				
電気	427,105	420,924	437,746	428,592
ガス	13,687	13,199	13,197	13,361
上下水道	22,884	23,637	25,789	24,103
その他	0	0	0	0
計	463,676	457,760	476,732	466,056
委託料	1,443,920	1,806,537	1,627,765	1,626,074
使用料及び賃借料	14,600	36,223	0	16,941
修繕料	69,254	10,201	11,692	30,382
その他支出	0	0	0	0
計	1,991,450	2,310,721	2,116,189	2,139,453
[参考] (支出 - 収入) (円)	1,879,150	2,195,046	2,019,709	2,031,302
[参考] 維持補修的な工事請負費 (消費的事業) ※H29年度分のみ記載			907,956	907,956

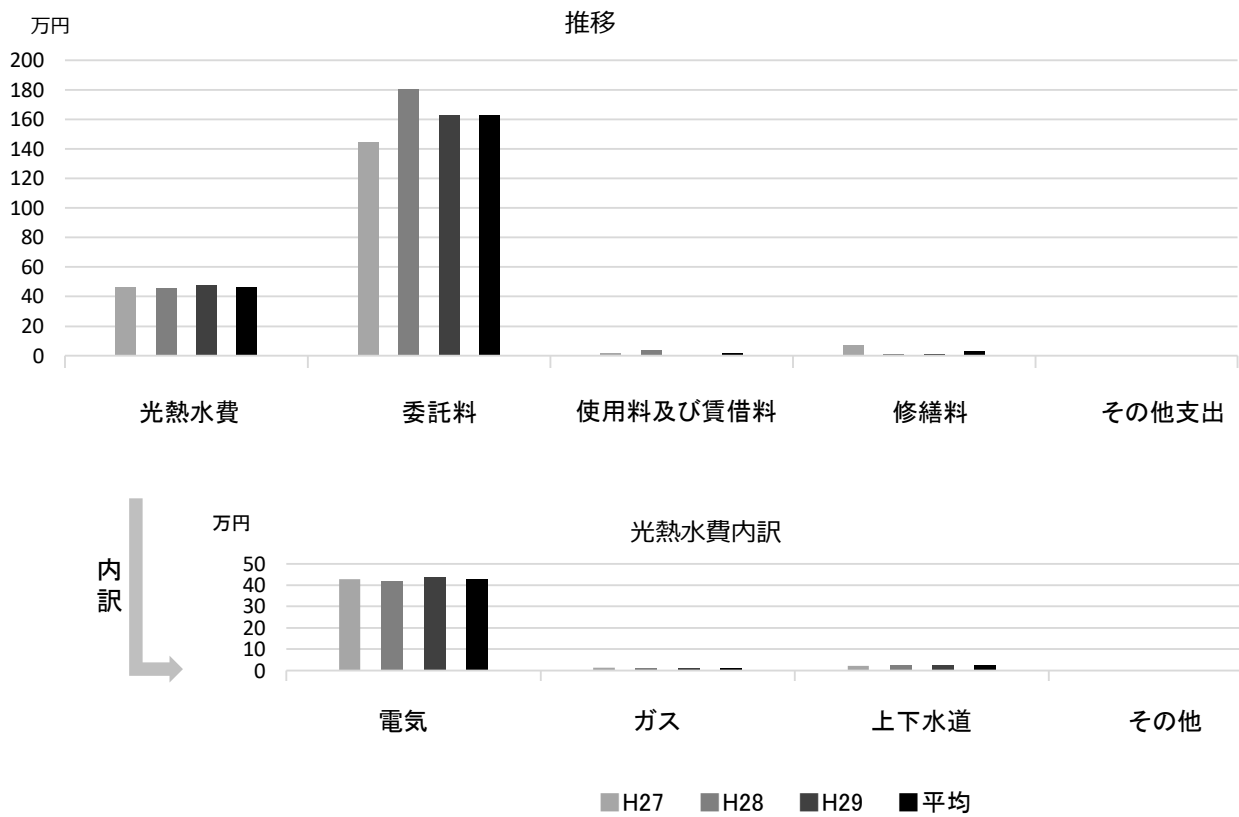
備考

■ 利用状況

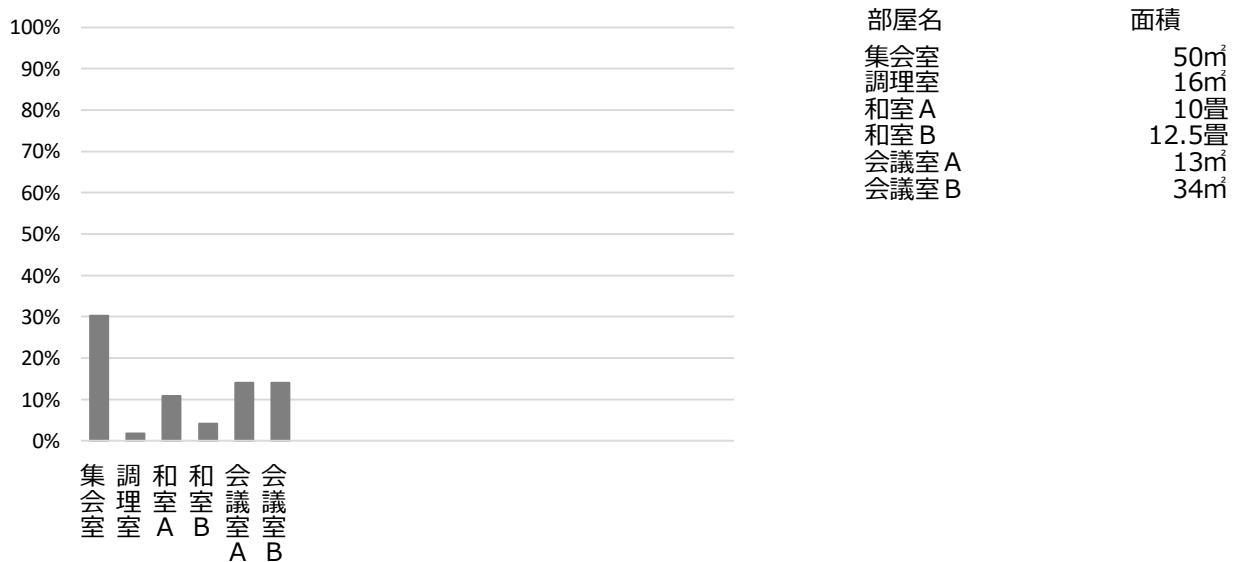
	H27	H28	H29	H27-29平均
延べ利用者数 (人)	7,814	7,814	7,747	7,792
稼働状況 延べ利用稼数 (稼)	713	708	681	701
延べ貸出可能稼数 (稼)	5,490	5,454	5,454	5,466
貸室の稼働率 (%)	12.99%	12.98%	12.49%	12.82%

(平成30年3月31日時点)

■ 維持管理経費の推移 (H27~29)



■ 利用状況 (H29年度内訳)



■ 主な改修履歴(投資的事業) ※H29年度分のみ記載

H29: 件名	金額 (円)
外壁・屋上防水改修工事	6,871,041

安井市民館

施設コード 11120
大分類 市民集会施設
小分類 市民館

■ 基本情報

施設名称	安井市民館		
所在地	安井町2-4		
所管	局	市民局	
	課	地域担当課	
開設年度	1992年		
所有状況	土地	市保有	
	建物	市保有	
運営形態	運営	指定管理	
避難所指定 (収容予定人数)	有 (60人)		
備考	安井デイサービスセンター併設		

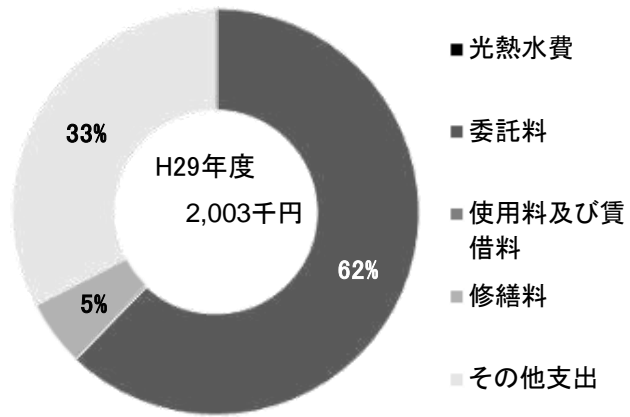


■ 土地・建物情報

敷地面積	928.82㎡		
	うち借地面積	0.00㎡	
延床面積	396.13㎡		
	うち借受面積	0.00㎡	
階数※	地上	2 F	
	地下	—	
構造※	鉄筋コンクリート造		
建築年月日※	1992年1月31日		
	築 26 年		
取得価額等	159,954,475円		
減価償却累計額	81,394,358円		
有形固定資産減価償却率	50.89%		

※は主たる建物(面積が最大の棟)について

■ 維持管理経費の構成比(H29)



■ 維持管理経費

	H27	H28	H29	H27-29平均
収入 (円)				
使用料	265,925	302,700	291,550	286,725
補助金	0	0	0	0
その他収入	363,213	402,693	388,906	384,937
計	629,138	705,393	680,456	671,662
維持管理経費 [支出] (円)				
光熱水費				
電気	0	0	0	0
ガス	0	0	0	0
上下水道	0	0	0	0
その他	0	0	0	0
計	0	0	0	0
委託料	1,041,629	1,161,254	1,245,706	1,149,530
使用料及び賃借料	31,535	44,598	0	25,378
修繕料	674	13,441	105,653	39,923
その他支出	0	0	651,894	217,298
計	1,073,838	1,219,293	2,003,253	1,432,128
[参考] (支出 - 収入) (円)	444,700	513,900	1,322,797	760,466
[参考] 維持補修的な工事請負費 (消費的事業) ※H29年度分のみ記載			172,800	172,800

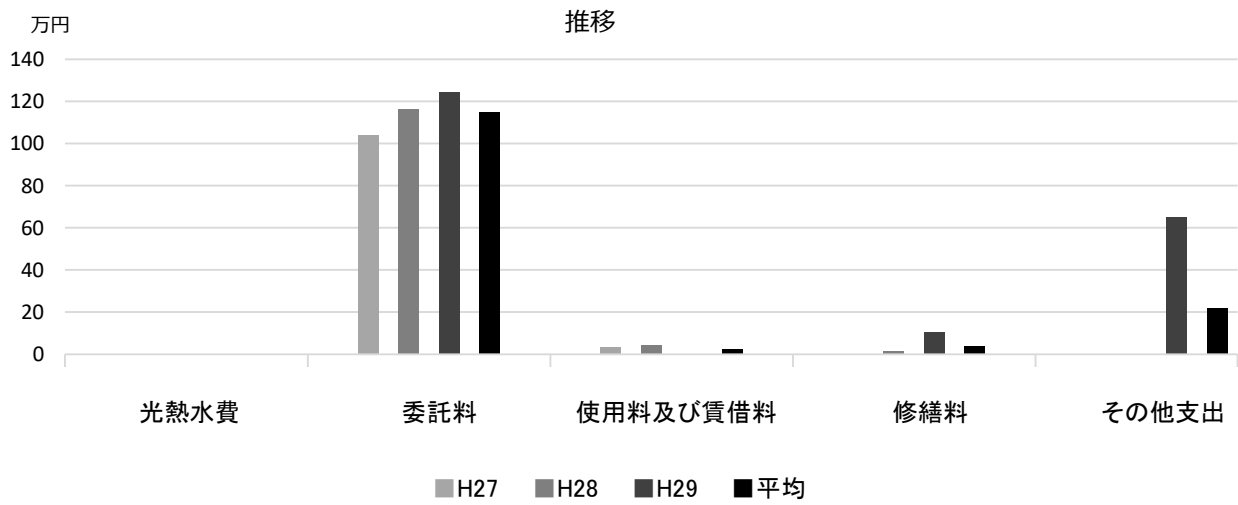
備考

■ 利用状況

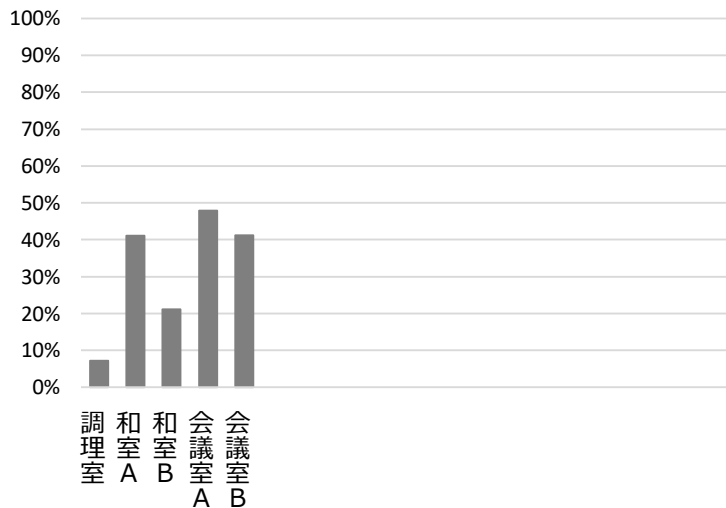
	H27	H28	H29	H27-29平均
延べ利用者数 (人)	20,345	20,345	20,522	20,404
稼働状況				
延べ利用ｺﾞ数 (ｺﾞ)	1,349	1,305	1,369	1,341
延べ貸出可能ｺﾞ数 (ｺﾞ)	4,350	4,305	4,320	4,325
貸室の稼働率 (%)	31.01%	30.31%	31.69%	31.00%

(平成30年3月31日時点)

■ 維持管理経費の推移 (H27~29)



■ 利用状況 (H29年度内訳)



部屋名	面積
調理室	35㎡
和室 A	15畳
和室 B	15畳
会議室 A	60㎡
会議室 B	60㎡

■ 主な改修履歴(投資的事業) ※H29年度分のみ記載

H29: 件名	金額 (円)
受変電設備改修工事	685,191

八ツ松市民館

施設コード 11121
大分類 市民集会施設
小分類 市民館

■ 基本情報

施設名称	八ツ松市民館		
所在地	甲子園六番町11-12		
所管	局	市民局	
	課	地域担当課	
開設年度	1974年		
所有状況	土地	市保有	
	建物	市保有	
運営形態	運営	指定管理	
避難所指定 (収容予定人数)	有 (30人)		
備考	八ツ松公園内		

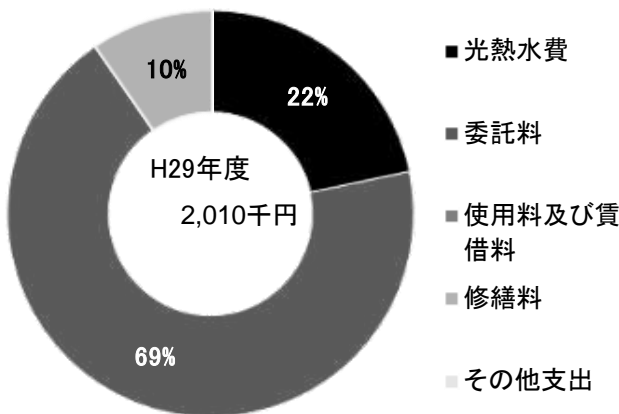


■ 土地・建物情報

敷地面積	八ツ松公園内	
	うち借地面積	0.00㎡
延床面積	216.04㎡	
	うち借受面積	0.00㎡
階数※	地上	2 F
	地下	—
構造※	鉄筋コンクリート造	
建築年月日※	1975年2月22日	
	築 43 年	
取得価額等	74,834,418円	
減価償却累計額	50,544,385円	
有形固定資産減価償却率	67.54%	

※は主たる建物(面積が最大の棟)について

■ 維持管理経費の構成比(H29)



■ 維持管理経費

	H27	H28	H29	H27-29平均
収入 (円)				
使用料	87,200	65,350	47,500	66,683
補助金	0	0	0	0
その他収入	103,590	112,152	132,544	116,095
計	190,790	177,502	180,044	182,779
維持管理経費 [支出] (円)				
光熱水費				
電気	371,816	351,600	352,389	358,602
ガス	10,026	10,148	10,827	10,334
上下水道	63,656	68,665	72,536	68,286
その他	0	0	0	0
計	445,498	430,413	435,752	437,221
委託料	1,236,808	1,312,390	1,381,246	1,310,148
使用料及び賃借料	31,535	44,598	0	25,378
修繕料	144,314	71,761	193,165	136,413
その他支出	0	0	0	0
計	1,858,155	1,859,162	2,010,163	1,909,160
[参考] (支出 - 収入) (円)	1,667,365	1,681,660	1,830,119	1,726,381
[参考] 維持補修的な工事請負費 (消費的事業) ※H29年度分のみ記載			324,000	324,000

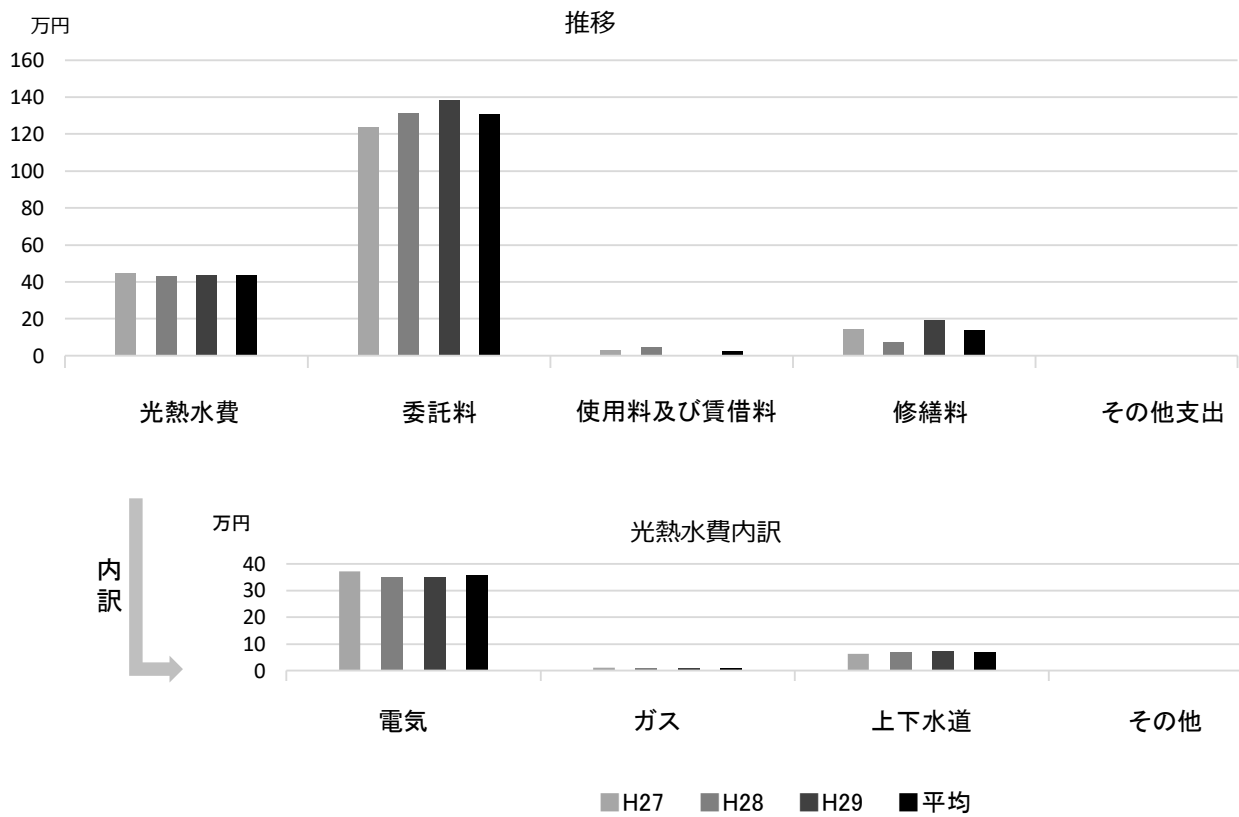
備考

■ 利用状況

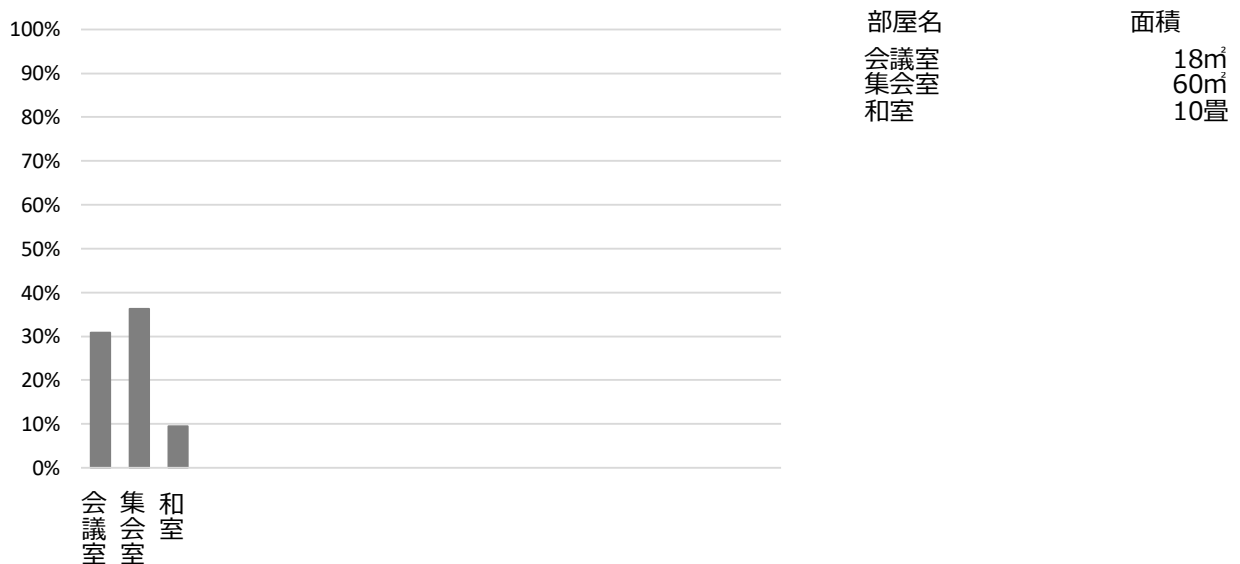
	H27	H28	H29	H27-29平均
延べ利用者数 (人)	11,569	11,569	7,905	10,348
稼働状況				
延べ利用コマ数 (コマ)	811	741	705	752
延べ貸出可能コマ数 (コマ)	2,781	2,754	2,763	2,766
貸室の稼働率 (%)	29.16%	26.91%	25.52%	27.19%

(平成30年3月31日時点)

■ 維持管理経費の推移 (H27~29)



■ 利用状況 (H29年度内訳)



■ 主な改修履歴(投資的事業) ※H29年度分のみ記載

H29: 件名 金額 (円)

六軒市民館

施設コード 11122
 大分類 市民集会施設
 小分類 市民館

■ 基本情報

施設名称	六軒市民館		
所在地	大社町12-26		
所管	局	市民局	
	課	地域担当課	
開設年度	1987年		
所有状況	土地	市保有	
	建物	市保有	
運営形態	運営	指定管理	
避難所指定 (収容予定人数)	有 (40人)		
備考	—		

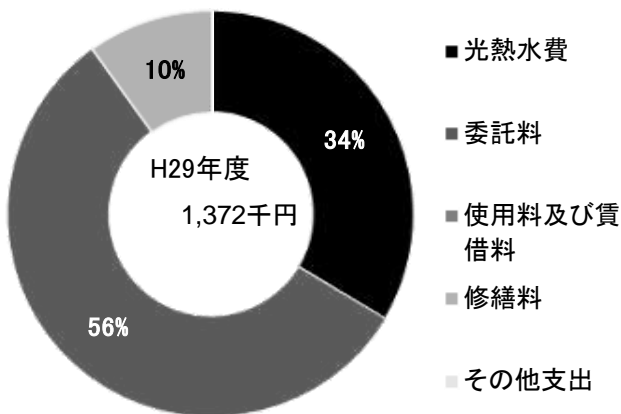


■ 土地・建物情報

敷地面積	380.00㎡		
	うち借地面積	0.00㎡	
延床面積	278.21㎡		
	うち借受面積	0.00㎡	
階数※	地上	2 F	
	地下	—	
構造※	鉄筋コンクリート造		
建築年月日※	1988年3月12日		
	築 30 年		
取得価額等	113,104,415円		
減価償却累計額	67,100,144円		
有形固定資産減価償却率	59.33%		

※は主たる建物(面積が最大の棟)について

■ 維持管理経費の構成比(H29)



■ 維持管理経費

	H27	H28	H29	H27-29平均
収入 (円)				
使用料	443,800	445,400	450,550	446,583
補助金	0	0	0	0
その他収入	95,990	114,850	126,480	112,440
計	539,790	560,250	577,030	559,023
維持管理経費 [支出] (円)				
光熱水費				
電気	316,274	279,409	306,817	300,833
ガス	38,233	34,692	34,441	35,789
上下水道	101,332	107,152	119,920	109,468
その他	0	0	0	0
計	455,839	421,253	461,178	446,090
委託料	722,057	714,180	774,679	736,972
使用料及び賃借料	14,600	36,223	0	16,941
修繕料	674	92,281	135,893	76,283
その他支出	0	0	0	0
計	1,193,170	1,263,937	1,371,750	1,276,286
[参考] (支出 - 収入) (円)	653,380	703,687	794,720	717,262
[参考] 維持補修的な工事請負費 (消費的事業) ※H29年度分のみ記載			0	0

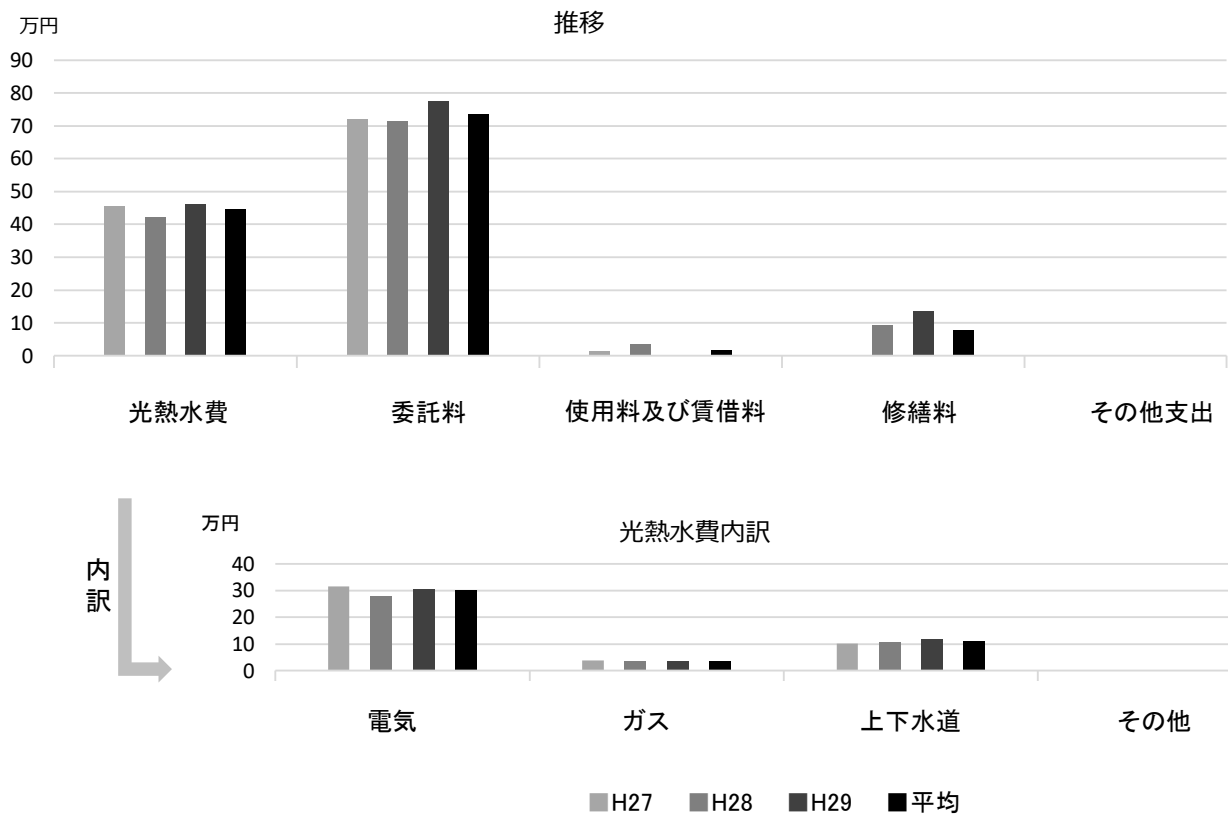
備考

■ 利用状況

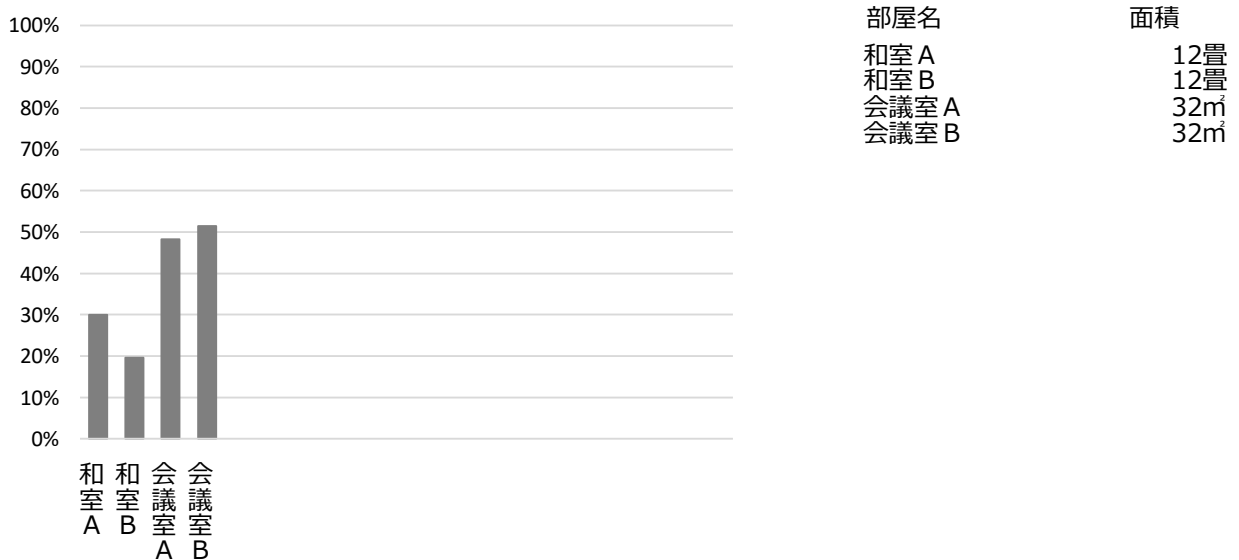
	H27	H28	H29	H27-29平均
延べ利用者数 (人)	9,167	9,167	9,602	9,312
稼働状況				
延べ利用ｺﾞ数 (ｺﾞ)	1,332	1,296	1,295	1,308
延べ貸出可能ｺﾞ数 (ｺﾞ)	3,492	3,480	3,468	3,480
貸室の稼働率 (%)	38.14%	37.24%	37.34%	37.58%

(平成30年3月31日時点)

■ 維持管理経費の推移 (H27~29)



■ 利用状況 (H29年度内訳)



■ 主な改修履歴(投資的事業) ※H29年度分のみ記載

H29 : 件名 金額 (円)

共同利用施設上甲子園センター

施設コード 11201
 大分類 市民集会施設
 小分類 共同利用施設

■ 基本情報

施設名称	共同利用施設上甲子園センター	
所在地	甲子園口3丁目9-3	
所管	局	市民局
	課	地域担当課
開設年度	1972年	
所有状況	土地	市保有
	建物	市保有
運営形態	運営 直営	
避難所指定(収容予定人数)	有(80人)	
備考	西宮市役所上甲子園市民サービスセンター、 上甲子園公民館併設	

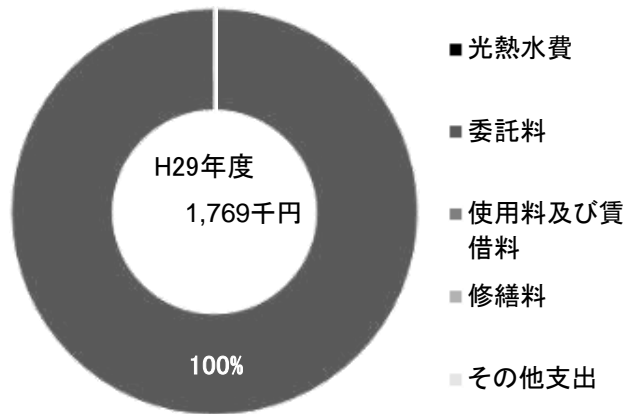


■ 土地・建物情報

敷地面積	402.29㎡
うち借地面積	0.00㎡
延床面積	615.03㎡
うち借受面積	0.00㎡
階数※	地上 3F
	地下 —
構造※	鉄筋コンクリート造
建築年月日※	1972年5月1日
	築 45 年
取得価額等	386,802,180円
減価償却累計額	382,386,309円
有形固定資産減価償却率	98.86%

※は主たる建物(面積が最大の棟)について

■ 維持管理経費の構成比(H29)



■ 維持管理経費

	H27	H28	H29	H27-29平均
収入(円)				
使用料	0	0	0	0
補助金	0	0	0	0
その他収入	0	0	0	0
計	0	0	0	0
維持管理経費【支出】(円)				
光熱水費				
電気	0	0	0	0
ガス	0	0	0	0
上下水道	0	0	0	0
その他	0	0	0	0
計	0	0	0	0
委託料	1,223,147	1,617,754	1,767,696	1,536,199
使用料及び賃借料	14,600	36,223	0	16,941
修繕料	674	119,281	893	40,283
その他支出	0	0	0	0
計	1,238,421	1,773,258	1,768,589	1,593,423
[参考] (支出-収入)(円)	1,238,421	1,773,258	1,768,589	1,593,423
[参考] 維持補修的な工事請負費(消費的事業) ※H29年度分のみ記載			498,960	498,960

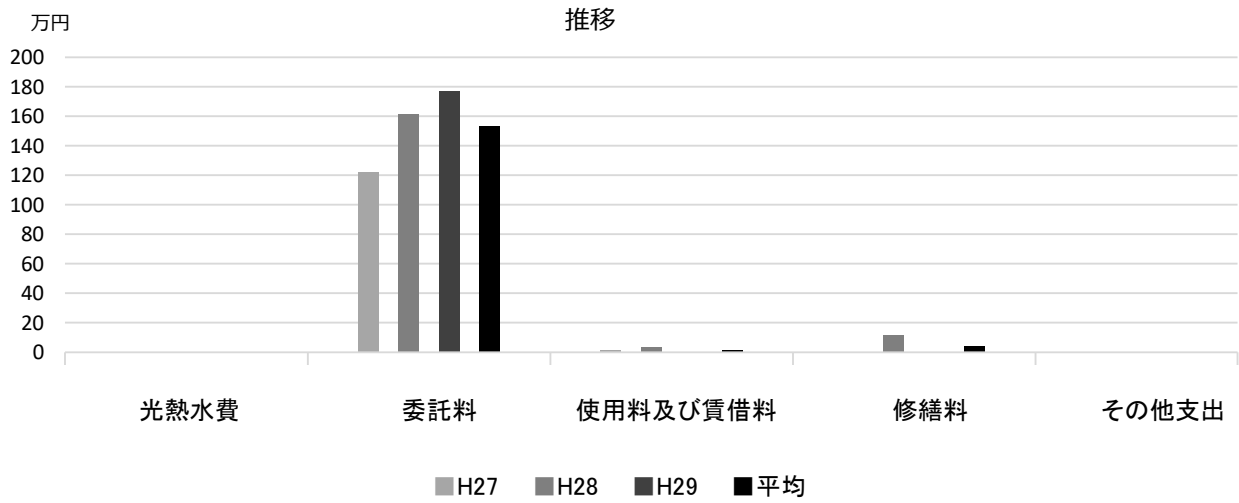
備考

■ 利用状況

	H27	H28	H29	H27-29平均
延べ利用者数(人)	22,261	22,261	21,893	22,138
稼働状況				
延べ利用稼働数(稼)	759	714	793	755
延べ貸出可能稼働数(稼)	1,077	1,008	1,071	1,052
貸室の稼働率(%)	70.47%	70.83%	74.04%	71.78%

(平成30年3月31日時点)

■ 維持管理経費の推移 (H27~29)



■ 利用状況 (H29年度内訳)



■ 主な改修履歴(投資的事業) ※H29年度分のみ記載

H29 : 件名 金額 (円)

共同利用施設瓦林公園センター

施設コード 11202
 大分類 市民集会施設
 小分類 共同利用施設

■ 基本情報

施設名称	共同利用施設瓦林公園センター	
所在地	上甲子園3丁目7-4	
所管	局	市民局
	課	地域担当課
開設年度	1982年	
所有状況	土地	市保有
	建物	市保有
運営形態	運営 直営	
避難所指定 (収容予定人数)	有 (70人)	
備考	瓦林公園内	

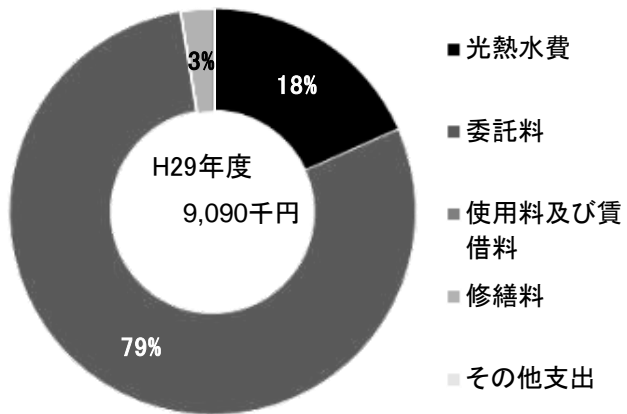


■ 土地・建物情報

敷地面積	瓦林公園内	
	うち借地面積	0.00㎡
延床面積	566.41㎡	
	うち借受面積	0.00㎡
階数※	地上	2 F
	地下	—
構造※	鉄筋コンクリート造	
建築年月日※	1982年3月5日 築 36年	
取得価額等	230,266,170円	
減価償却累計額	164,598,214円	
有形固定資産減価償却率	71.48%	

※は主たる建物(面積が最大の棟)について

■ 維持管理経費の構成比(H29)



■ 維持管理経費

	H27	H28	H29	H27-29平均
収入 (円)				
使用料	0	0	0	0
補助金	0	0	0	0
その他収入	73,780	240,064	258,222	190,689
計	73,780	240,064	258,222	190,689
維持管理経費 [支出] (円)				
光熱水費				
電気	740,008	718,493	737,476	731,992
ガス	632,491	607,015	692,451	643,986
上下水道	291,325	259,705	235,551	262,194
その他	0	0	0	0
計	1,663,824	1,585,213	1,665,478	1,638,172
委託料	7,118,042	7,164,065	7,195,836	7,159,314
使用料及び賃借料	47,735	64,038	0	37,258
修繕料	674	60,961	228,773	96,803
その他支出	0	0	0	0
計	8,830,275	8,874,277	9,090,087	8,931,546
[参考] (支出 - 収入) (円)	8,756,495	8,634,213	8,831,865	8,740,858
[参考] 維持補修的な工事請負費 (消費的事業) ※H29年度分のみ記載			1,306,152	1,306,152

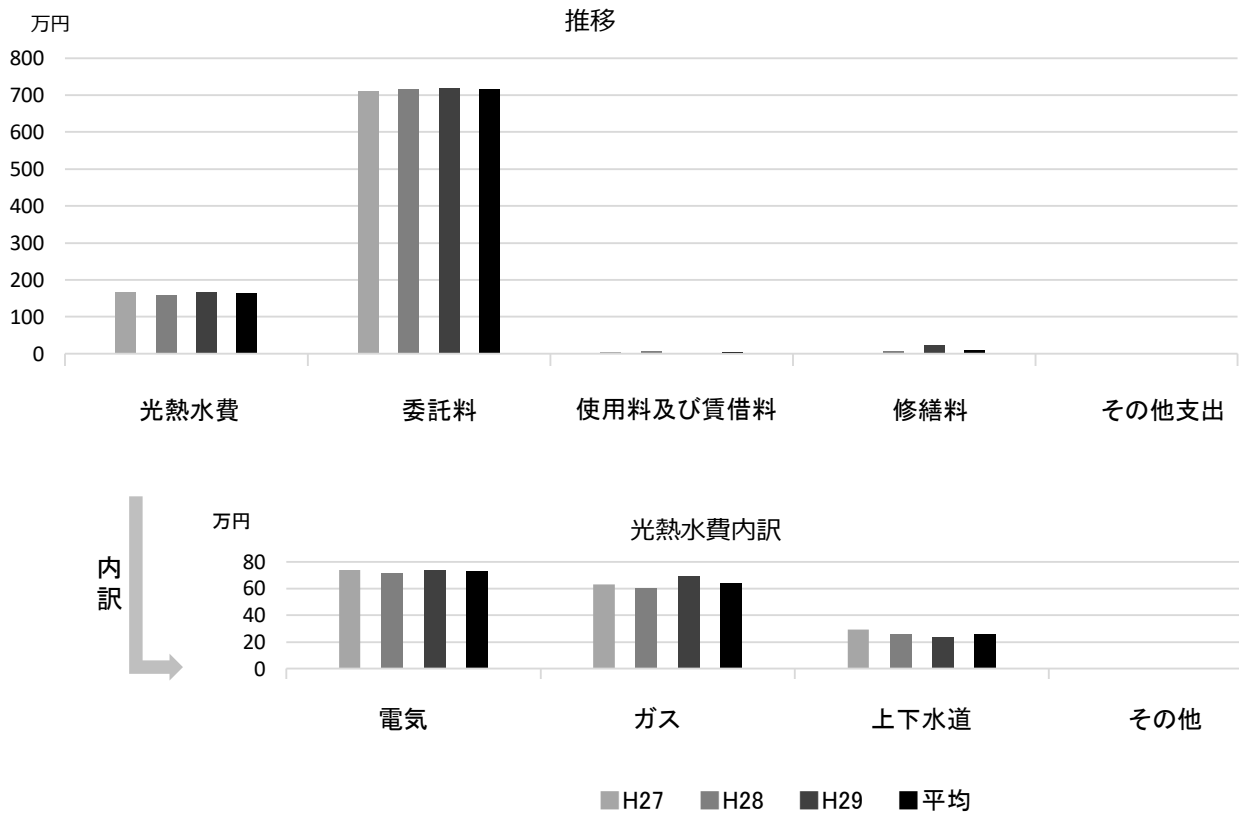
備考

■ 利用状況

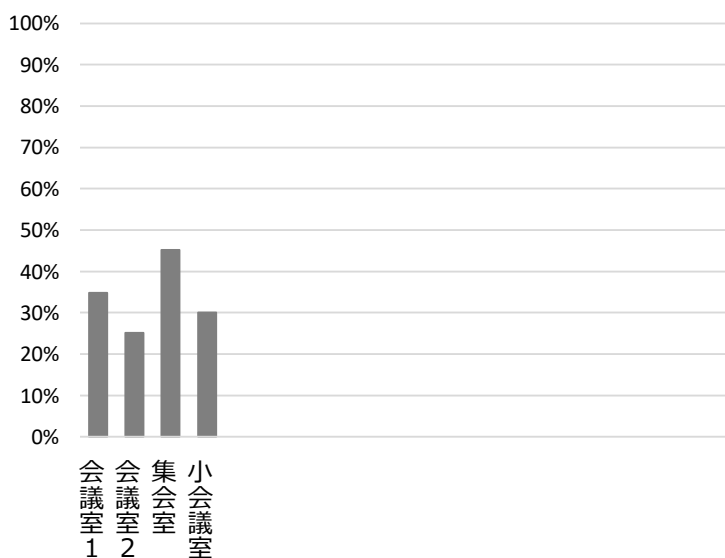
	H27	H28	H29	H27-29平均
延べ利用者数 (人)	26,958	26,958	24,119	26,012
稼働状況				
延べ利用コマ数 (コマ)	1,578	1,464	1,452	1,498
延べ貸出可能コマ数 (コマ)	4,296	4,272	4,296	4,288
貸室の稼働率 (%)	36.73%	34.27%	33.80%	34.93%

(平成30年3月31日時点)

■ 維持管理経費の推移 (H27~29)



■ 利用状況 (H29年度内訳)



部屋名	面積
会議室 1	24m ²
会議室 2	24m ²
集会室	104m ²
小会議室	20m ²

■ 主な改修履歴(投資的事業) ※H29年度分のみ記載

H29: 件名 金額 (円)

共同利用施設北瓦木センター

施設コード 11203
大分類 市民集会施設
小分類 共同利用施設

■ 基本情報

施設名称	共同利用施設北瓦木センター	
所在地	上之町24-40	
所管	局	市民局
	課	地域担当課
開設年度	1973年	
所有状況	土地	市保有
	建物	市保有
運営形態	運営 直営	
避難所指定 (収容予定人数)	有 (50人)	
備考	上之町保育所併設	

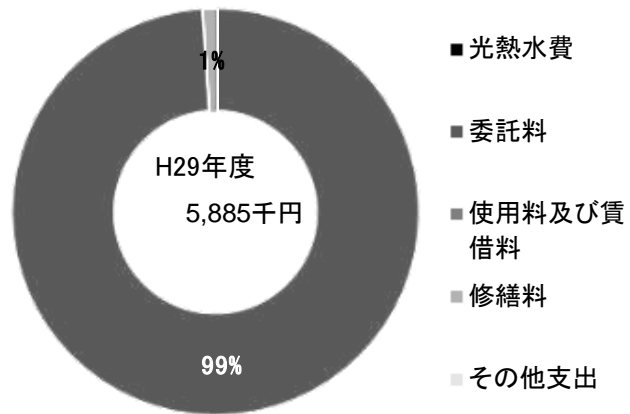


■ 土地・建物情報

敷地面積	1,190.00㎡	
	うち借地面積	0.00㎡
延床面積	369.30㎡	
	うち借受面積	0.00㎡
階数※	地上	2 F
	地下	—
構造※	鉄筋コンクリート造	
建築年月日※	1973年3月31日	
	築 45 年	
取得価額等	54,028,590円	
減価償却累計額	53,488,260円	
有形固定資産減価償却率	99.00%	

※は主たる建物(面積が最大の棟)について

■ 維持管理経費の構成比(H29)



■ 維持管理経費

	H27	H28	H29	H27-29平均
収入 (円)				
使用料	0	0	0	0
補助金	0	0	0	0
その他収入	0	0	0	0
計	0	0	0	0
維持管理経費 [支出] (円)				
光熱水費				
電気	0	0	0	0
ガス	0	0	0	0
上下水道	0	0	0	0
その他	0	0	0	0
計	0	0	0	0
委託料	5,972,387	5,954,956	5,823,994	5,917,112
使用料及び賃借料	14,600	36,223	0	16,941
修繕料	70,874	79,321	61,373	70,523
その他支出	0	0	0	0
計	6,057,861	6,070,500	5,885,367	6,004,576
[参考] (支出 - 収入) (円)	6,057,861	6,070,500	5,885,367	6,004,576
[参考] 維持補修的な工事請負費 (消費的事業) ※H29年度分のみ記載			1,499,260	1,499,260

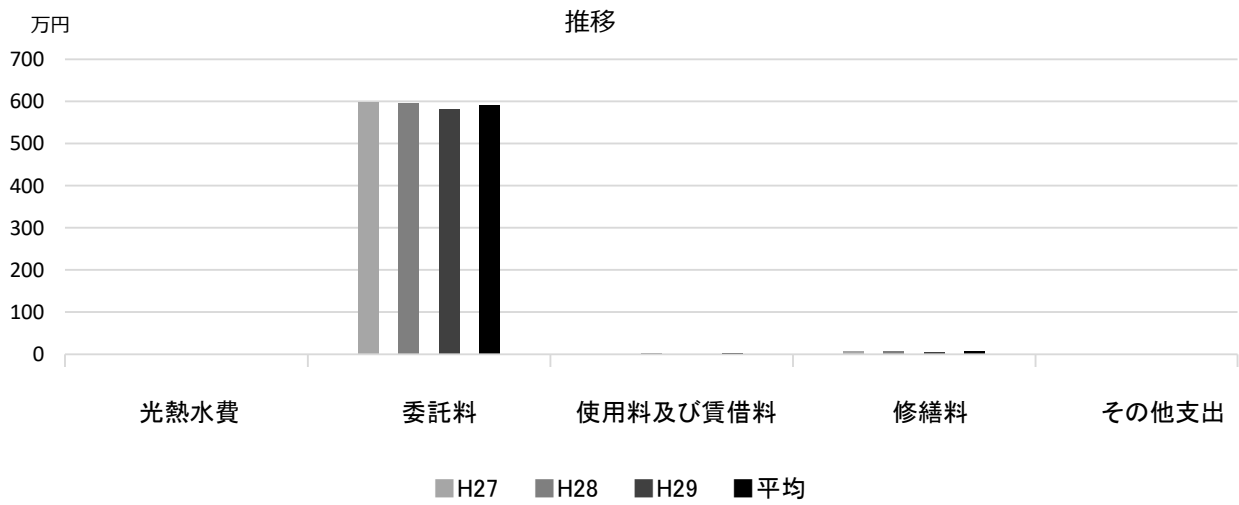
備考

■ 利用状況

	H27	H28	H29	H27-29平均
延べ利用者数 (人)	15,996	15,996	15,990	15,994
稼働状況				
延べ利用ｺﾞﾙ数 (ｺﾞﾙ)	553	573	596	574
延べ貸出可能ｺﾞﾙ数 (ｺﾞﾙ)	1,080	1,077	1,077	1,078
貸室の稼働率 (%)	51.20%	53.20%	55.34%	53.25%

(平成30年 3月31日時点)

■ 維持管理経費の推移 (H27~29)



■ 利用状況 (H29年度内訳)



■ 主な改修履歴(投資的事業) ※H29年度分のみ記載

H29 : 件名 金額 (円)

共同利用施設甲東センター

施設コード 11204
大分類 市民集会施設
小分類 共同利用施設

■ 基本情報

施設名称	共同利用施設甲東センター	
所在地	甲東園3丁目2-29	
所管	局	市民局
	課	地域担当課
開設年度	1996年	
所有状況	土地	市保有
	建物	市保有
運営形態	運営 直営	
避難所指定 (収容予定人数)	有 (110人)	
備考	アプリ甲東内	

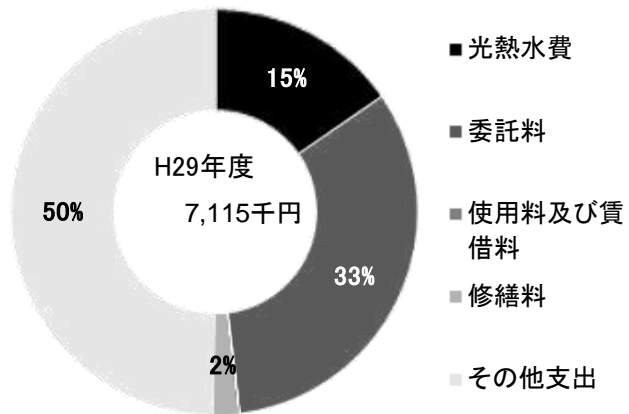


■ 土地・建物情報

敷地面積	1,595.05㎡	
	うち借地面積	0.00㎡
延床面積	421.49㎡	
	うち借受面積	0.00㎡
階数※	地上	5 F
	地下	1 F
構造※	鉄筋コンクリート造	
建築年月日※	1996年9月30日	
	築 21 年	
取得価額等	261,871,737円	
減価償却累計額	120,984,738円	
有形固定資産減価償却率	46.20%	

※は主たる建物(面積が最大の棟)について

■ 維持管理経費の構成比(H29)



■ 維持管理経費

	H27	H28	H29	H27-29平均
収入 (円)				
使用料	0	0	0	0
補助金	0	0	0	0
その他収入	0	0	0	0
計	0	0	0	0
維持管理経費 [支出] (円)				
光熱水費				
電気	603,072	584,820	606,744	598,212
ガス	362,448	335,016	311,364	336,276
上下水道	161,000	169,992	177,984	169,659
その他	0	0	0	0
計	1,126,520	1,089,828	1,096,092	1,104,147
委託料	2,398,245	1,750,023	2,330,909	2,159,726
使用料及び賃借料	14,600	36,223	0	16,941
修繕料	15,254	17,113	148,899	60,422
その他支出	3,564,217	3,538,644	3,538,644	3,547,168
計	7,118,836	6,431,831	7,114,544	6,888,404
[参考] (支出 - 収入) (円)	7,118,836	6,431,831	7,114,544	6,888,404
[参考] 維持補修的な工事請負費 (消費的事業) ※H29年度分のみ記載			123,228	123,228

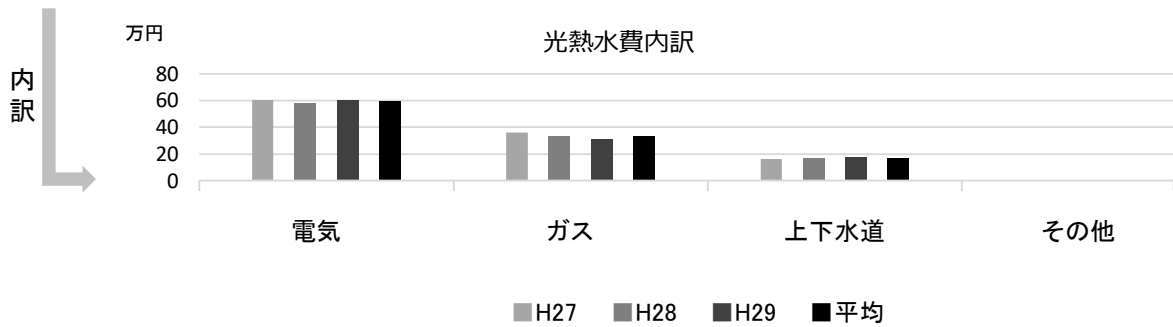
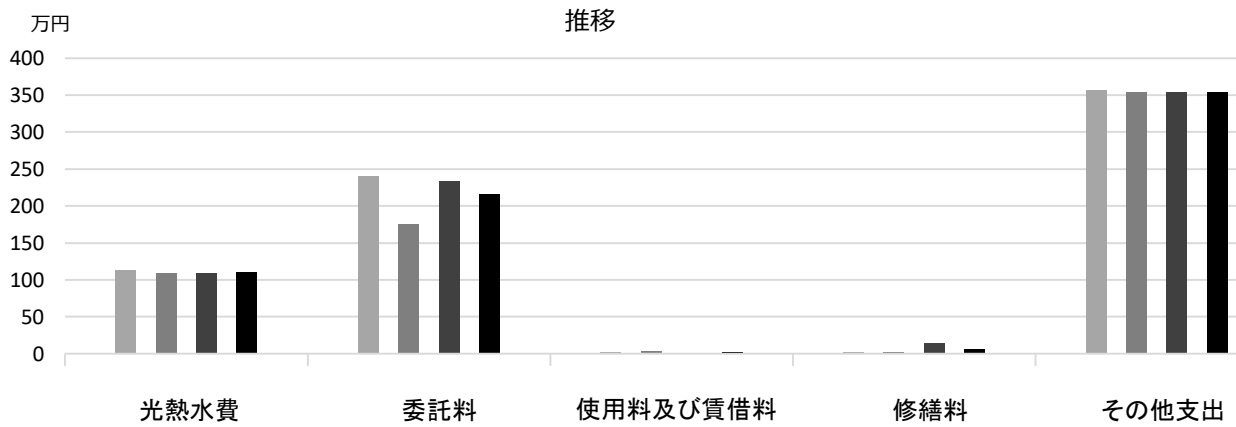
■ 利用状況

	H27	H28	H29	H27-29平均
延べ利用者数 (人)	40,432	40,432	45,839	42,234
稼働状況				
延べ利用ｺﾞ数 (ｺﾞ)	1,694	1,741	1,815	1,750
延べ貸出可能ｺﾞ数 (ｺﾞ)	3,231	3,186	3,231	3,216
貸室の稼働率 (%)	52.43%	54.65%	56.17%	54.42%

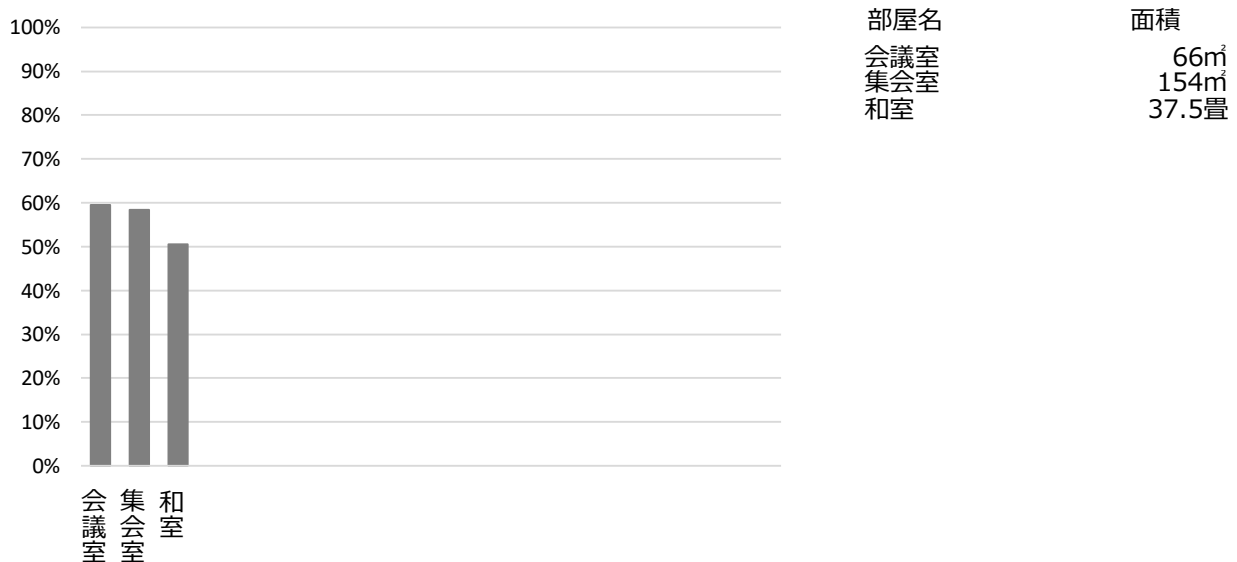
(平成30年3月31日時点)

備考

■ 維持管理経費の推移 (H27~29)



■ 利用状況 (H29年度内訳)



■ 主な改修履歴(投資的事業) ※H29年度分のみ記載

H29: 件名 金額 (円)

共同利用施設小松センター

施設コード 11205
 大分類 市民集会施設
 小分類 共同利用施設

■ 基本情報

施設名称	共同利用施設小松センター		
所在地	小松北町2丁目4-1		
所管	局	市民局	
	課	地域担当課	
開設年度	1974年		
所有状況	土地	市保有	
	建物	市保有	
運営形態	運営 直営		
避難所指定(収容予定人数)	有(50人)		
備考	小松幼稚園併設		

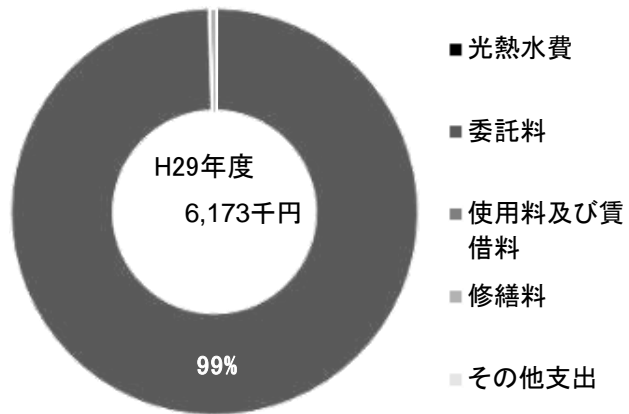


■ 土地・建物情報

敷地面積	1,866.00㎡	
	うち借地面積	0.00㎡
延床面積	434.49㎡	
	うち借受面積	0.00㎡
階数※	地上	3 F
	地下	—
構造※	鉄筋コンクリート造	
建築年月日※	1974年3月31日	
	築 44 年	
取得価額等	97,181,662円	
減価償却累計額	89,273,028円	
有形固定資産減価償却率	91.86%	

※は主たる建物(面積が最大の棟)について

■ 維持管理経費の構成比(H29)



■ 維持管理経費

	H27	H28	H29	H27-29平均
収入(円)				
使用料	0	0	0	0
補助金	0	0	0	0
その他収入	0	0	0	0
計	0	0	0	0
維持管理経費【支出】(円)				
光熱水費				
電気	*	*	*	—
ガス	10,338	10,604	10,673	10,538
上下水道	*	*	*	—
その他	0	0	0	0
計	10,338	10,604	10,673	10,538
委託料	6,287,191	6,258,044	6,134,811	6,226,682
使用料及び賃借料	45,035	57,558	0	34,198
修繕料	34,154	32,881	27,893	31,643
その他支出	0	0	0	0
計	6,376,718	6,359,087	6,173,377	6,303,061
[参考] (支出-収入)(円)	6,376,718	6,359,087	6,173,377	6,303,061
[参考] 維持補修的な工事請負費(消費的事業)※H29年度分のみ記載			0	0

備考

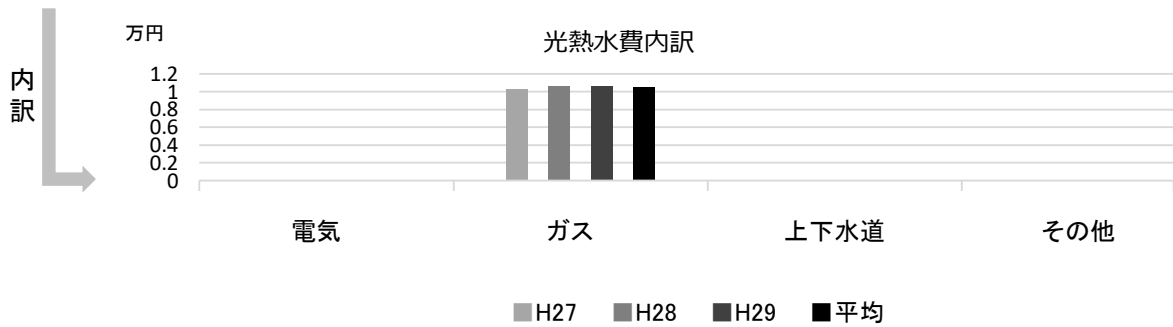
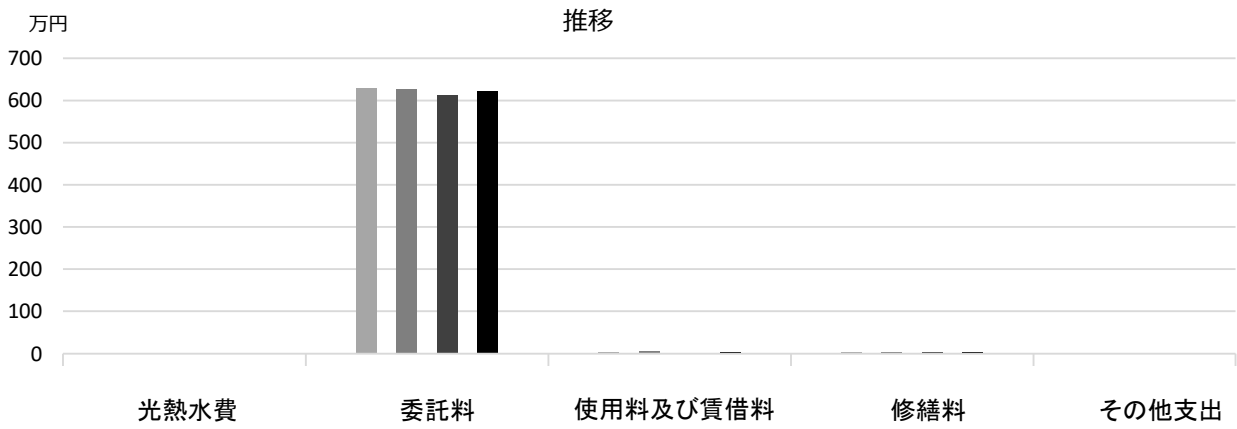
*小松幼稚園に含まれる

■ 利用状況


	H27	H28	H29	H27-29平均
延べ利用者数(人)	17,540	17,540	14,727	16,602
稼働状況				
延べ利用ｺﾞ数(ｺﾞ)	568	520	416	501
延べ貸出可能ｺﾞ数(ｺﾞ)	1,086	1,074	1,077	1,079
貸室の稼働率(%)	52.30%	48.42%	38.63%	46.45%

(平成30年3月31日時点)

■ 維持管理経費の推移 (H27~29)



■ 利用状況 (H29年度内訳)



■ 主な改修履歴(投資的事業) ※H29年度分のみ記載

H29 : 件名 金額 (円)

共同利用施設高木センター

施設コード 11206
大分類 市民集会施設
小分類 共同利用施設

■ 基本情報

施設名称	共同利用施設高木センター	
所在地	伏原町1-58	
所管	局	市民局
	課	地域担当課
開設年度	1982年	
所有状況	土地	市保有
	建物	市保有
運営形態	運営 直営	
避難所指定 (収容予定人数)	有 (80人)	
備考	保育ルームまっきー併設 保育ルームまっきーの面積を含む	

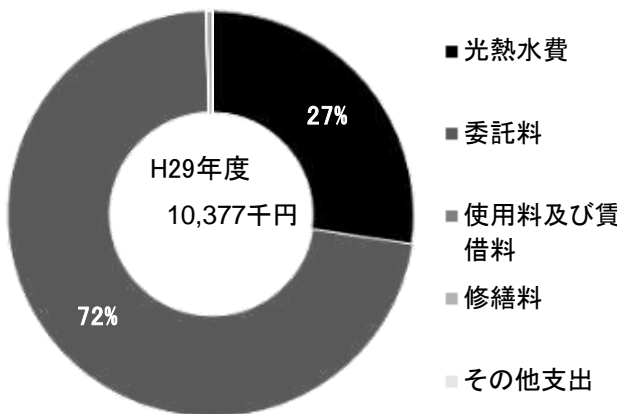


■ 土地・建物情報

敷地面積	936.97㎡
うち借地面積	0.00㎡
延床面積	674.04㎡
うち借受面積	0.00㎡
階数※	地上 3 F
	地下 —
構造※	鉄筋コンクリート造
建築年月日※	1982年3月31日
	築 36 年
取得価額等	301,588,583円
減価償却累計額	238,335,822円
有形固定資産減価償却率	79.03%

※は主たる建物(面積が最大の棟)について

■ 維持管理経費の構成比(H29)



■ 維持管理経費

	H27	H28	H29	H27-29平均
収入 (円)				
使用料	0	0	0	0
補助金	0	0	0	0
その他収入	928,888	1,019,262	1,092,215	1,013,455
計	928,888	1,019,262	1,092,215	1,013,455
維持管理経費 [支出] (円)				
光熱水費				
電気	1,416,137	1,511,033	1,582,855	1,503,342
ガス	820,751	871,285	976,033	889,356
上下水道	193,446	240,813	282,286	238,848
その他	0	0	0	0
計	2,430,334	2,623,131	2,841,174	2,631,546
委託料	7,554,707	8,074,240	7,488,829	7,705,925
使用料及び賃借料	14,600	36,223	0	16,941
修繕料	176,714	90,769	47,333	104,939
その他支出	0	0	0	0
計	10,176,355	10,824,363	10,377,336	10,459,351
[参考] (支出 - 収入) (円)	9,247,467	9,805,101	9,285,121	9,445,896
[参考] 維持補修的な工事請負費 (消費的事業) ※H29年度分のみ記載			453,600	453,600

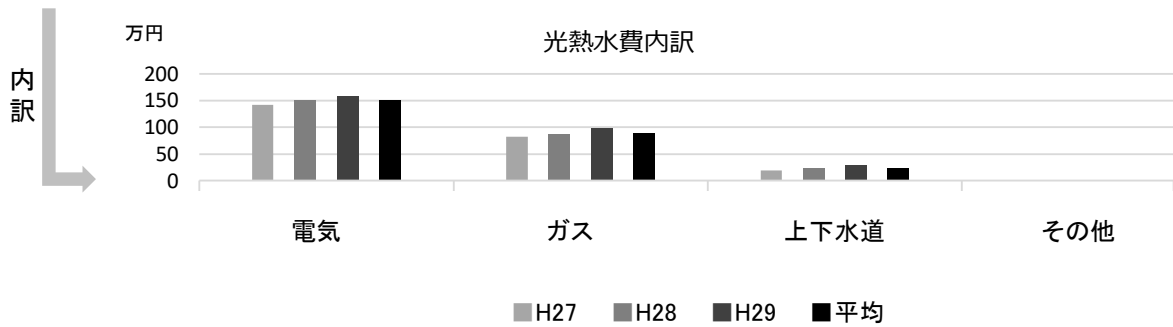
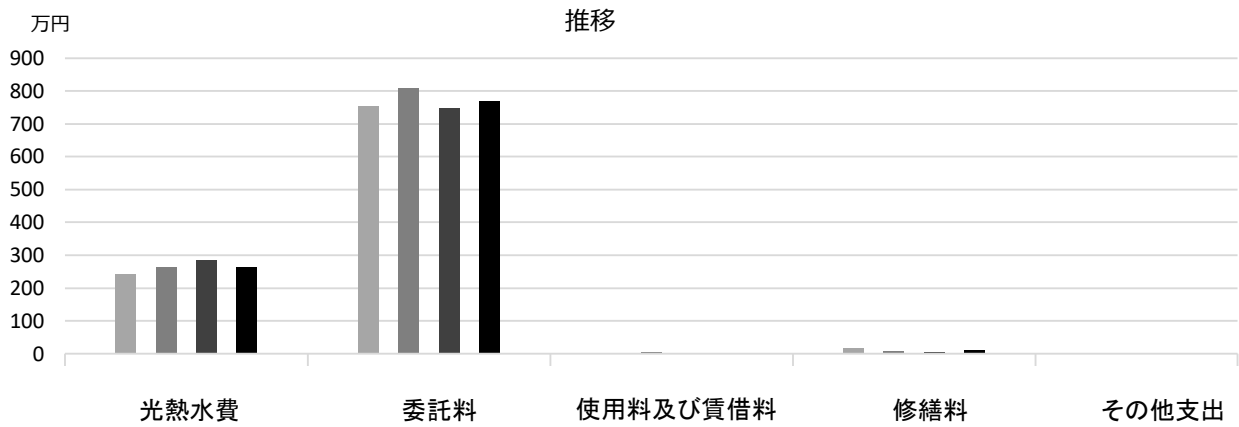
備考

■ 利用状況

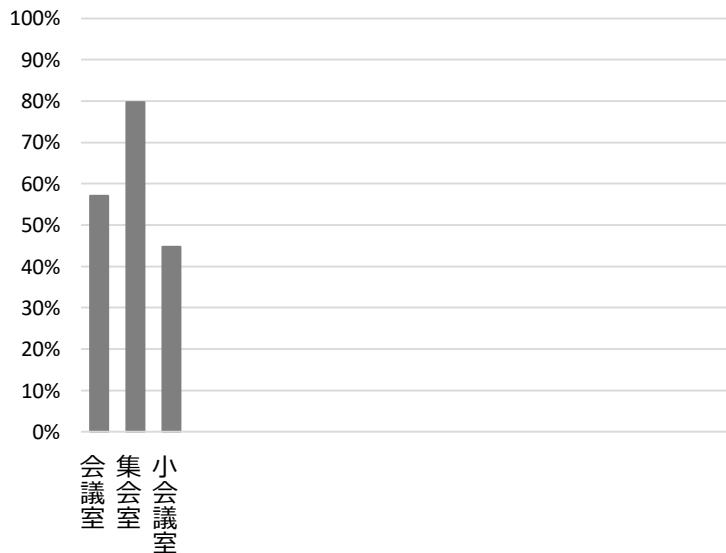
	H27	H28	H29	H27-29平均
延べ利用者数 (人)	32,035	32,035	33,386	32,485
稼働状況				
延べ利用日数 (日)	1,779	2,029	1,956	1,921
延べ貸出可能日数 (日)	3,240	3,231	3,231	3,234
貸室の稼働率 (%)	54.91%	62.80%	60.54%	59.41%

(平成30年3月31日時点)

■ 維持管理経費の推移 (H27~29)



■ 利用状況 (H29年度内訳)



部屋名	面積
会議室	44㎡
集会室	116㎡
小会議室	21㎡

■ 主な改修履歴(投資的事業) ※H29年度分のみ記載

H29: 件名	金額 (円)
外壁・屋上防水改修等工事	18,734,633

共同利用施設段上センター

施設コード 11207
 大分類 市民集会施設
 小分類 共同利用施設

■ 基本情報

施設名称	共同利用施設段上センター	
所在地	段上町2丁目10-23	
所管	局	市民局
	課	地域担当課
開設年度	1976年	
所有状況	土地	市保有
	建物	市保有
運営形態	運営 直営	
避難所指定 (収容予定人数)	有 (60人)	
備考	段上児童館併設	

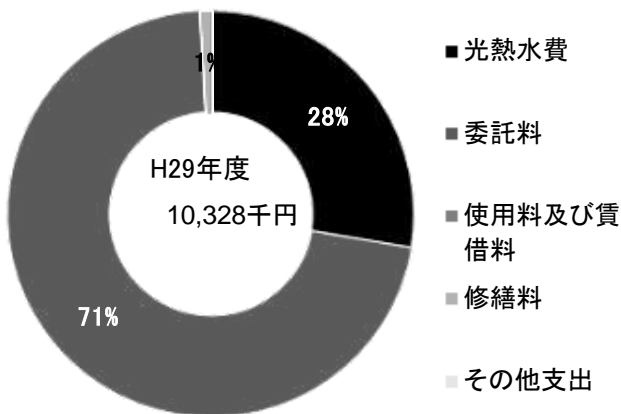


■ 土地・建物情報

敷地面積	373.48㎡
うち借地面積	0.00㎡
延床面積	613.18㎡
うち借受面積	0.00㎡
階数※	地上 4 F
	地下 —
構造※	鉄筋コンクリート造
建築年月日※	1976年8月6日
	築 41 年
取得価額等	222,245,636円
減価償却累計額	175,470,670円
有形固定資産減価償却率	78.95%

※は主たる建物(面積が最大の棟)について

■ 維持管理経費の構成比(H29)



■ 維持管理経費

	H27	H28	H29	H27-29平均
収入 (円)				
使用料	0	0	0	0
補助金	0	0	0	0
その他収入	4,356	88,153	75,048	55,852
計	4,356	88,153	75,048	55,852
維持管理経費 [支出] (円)				
光熱水費				
電気	1,280,230	1,274,772	1,368,489	1,307,830
ガス	1,186,582	1,041,146	1,152,521	1,126,750
上下水道	267,172	308,691	336,156	304,006
その他	0	0	0	0
計	2,733,984	2,624,609	2,857,166	2,738,586
委託料	7,290,987	7,462,353	7,376,966	7,376,769
使用料及び賃借料	14,600	36,223	0	16,941
修繕料	72,602	89,041	94,097	85,247
その他支出	0	0	0	0
計	10,112,173	10,212,226	10,328,229	10,217,543
[参考] (支出 - 収入) (円)	10,107,817	10,124,073	10,253,181	10,161,690
[参考] 維持補修的な工事請負費 (消費的事業) ※H29年度分のみ記載			59,400	59,400

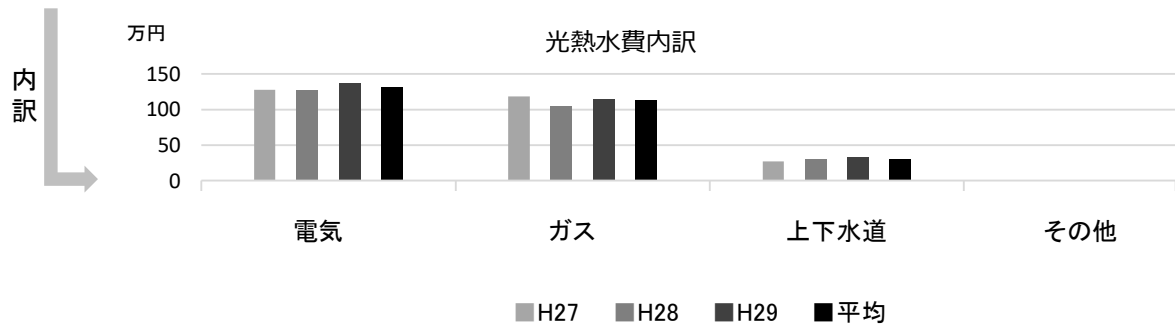
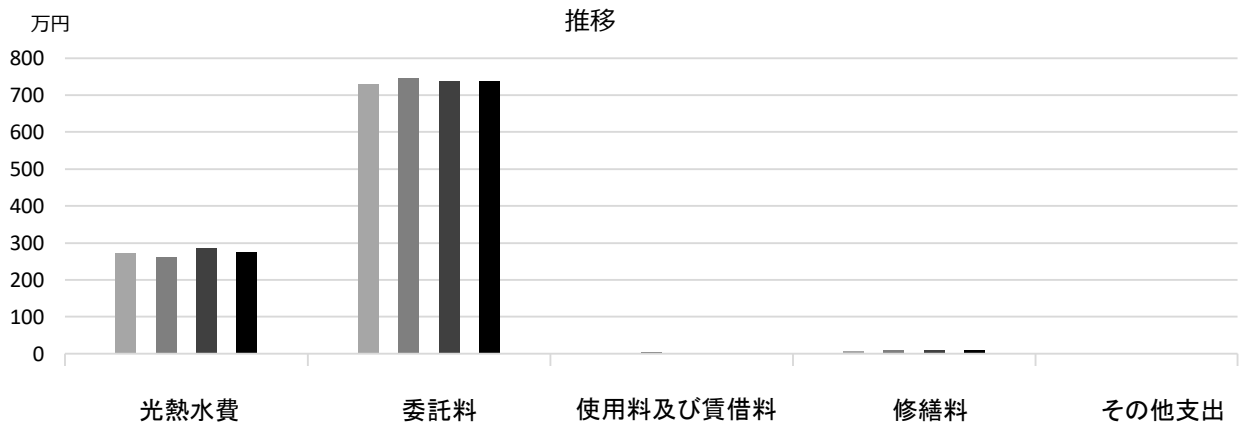
備考

■ 利用状況


	H27	H28	H29	H27-29平均
延べ利用者数 (人)	11,867	11,867	13,199	12,311
稼働状況				
延べ利用ｺﾞ数 (ｺﾞ)	409	398	470	426
延べ貸出可能ｺﾞ数 (ｺﾞ)	1,062	927	1,077	1,022
貸室の稼働率 (%)	38.51%	42.93%	43.64%	41.70%

(平成30年3月31日時点)

■ 維持管理経費の推移 (H27~29)



■ 利用状況 (H29年度内訳)



■ 主な改修履歴(投資的事業) ※H29年度分のみ記載

H29: 件名	金額 (円)
受変電設備改修工事	2,953,368
昇降機改修工事	12,744,000

共同利用施設鳴尾センター

施設コード 11208
大分類 市民集会施設
小分類 共同利用施設

■ 基本情報

施設名称	共同利用施設鳴尾センター	
所在地	笠屋町19-23	
所管	局	市民局
	課	地域担当課
開設年度	1974年	
所有状況	土地	市保有
	建物	市保有
運営形態	運営 直営	
避難所指定 (収容予定人数)	有 (60人)	
備考	鳴尾保育所、鳴尾児童館併設 鳴尾児童館の面積を含む	

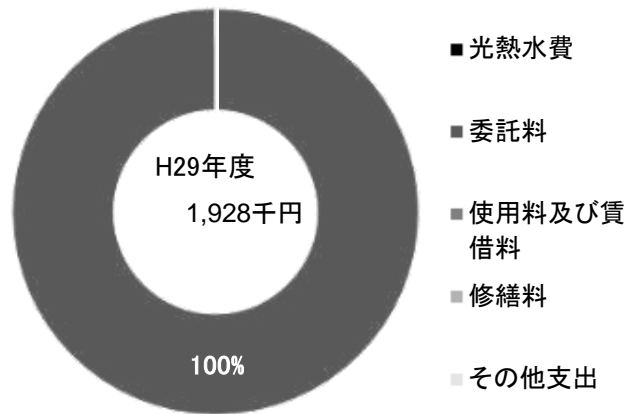


■ 土地・建物情報

敷地面積	1,302.47㎡
うち借地面積	0.00㎡
延床面積	449.87㎡
うち借受面積	0.00㎡
階数※	地上 3 F
	地下 —
構造※	鉄筋コンクリート造
建築年月日※	1974年3月31日
	築 44 年
取得価額等	83,796,800円
減価償却累計額	80,792,156円
有形固定資産減価償却率	96.41%

※は主たる建物(面積が最大の棟)について

■ 維持管理経費の構成比(H29)



■ 維持管理経費

	H27	H28	H29	H27-29平均
収入 (円)				
使用料	0	0	0	0
補助金	0	0	0	0
その他収入	0	0	0	0
計	0	0	0	0
維持管理経費 [支出] (円)				
光熱水費				
電気	0	0	0	0
ガス	0	0	0	0
上下水道	0	0	0	0
その他	0	0	0	0
計	0	0	0	0
委託料	2,601,672	1,985,443	1,927,113	2,171,409
使用料及び賃借料	14,600	36,223	0	16,941
修繕料	674	481	893	683
その他支出	0	0	0	0
計	2,616,946	2,022,147	1,928,006	2,189,033
[参考] (支出 - 収入) (円)	2,616,946	2,022,147	1,928,006	2,189,033
[参考] 維持補修的な工事請負費 (消費的事業) ※H29年度分のみ記載			0	0

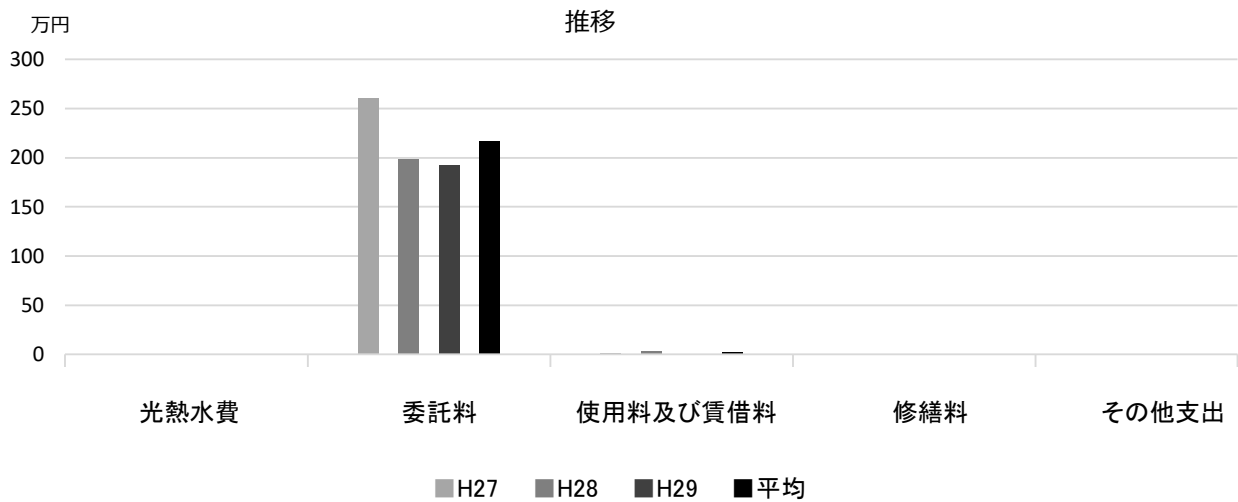
備考

■ 利用状況

	H27	H28	H29	H27-29平均
延べ利用者数 (人)	1,145	1,145	626	972
稼働状況				
延べ利用コマ数 (コマ)	116	153	108	126
延べ貸出可能コマ数 (コマ)	1,050	1,077	1,077	1,068
貸室の稼働率 (%)	11.05%	14.21%	10.03%	11.76%

(平成30年3月31日時点)

■ 維持管理経費の推移 (H27~29)



■ 利用状況 (H29年度内訳)



■ 主な改修履歴(投資的事業) ※H29年度分のみ記載

H29 : 件名 金額 (円)

共同利用施設鳴尾中央センター

施設コード 11209
大分類 市民集会施設
小分類 共同利用施設

■ 基本情報

施設名称	共同利用施設鳴尾中央センター	
所在地	鳴尾町3丁目5-14	
所管	局	市民局
	課	地域担当課
開設年度	1979年	
所有状況	土地	市保有
	建物	市保有
運営形態	運営 直営	
避難所指定(収容予定人数)	有(100人)	
備考	鳴尾支所3階	

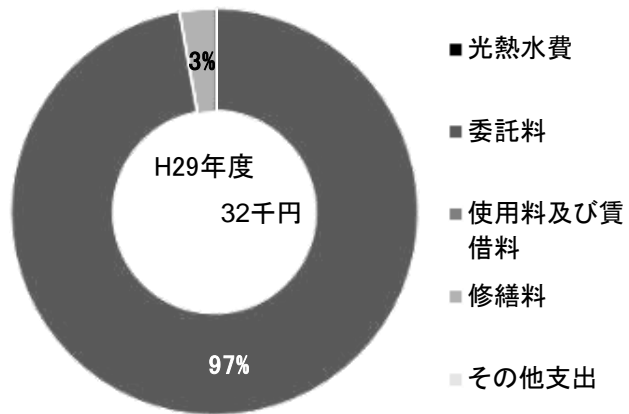


■ 土地・建物情報

敷地面積	1,188.52㎡
うち借地面積	0.00㎡
延床面積	575.94㎡
うち借受面積	0.00㎡
階数※	地上 1 F
	地下 —
構造※	鉄筋コンクリート造
建築年月日※	1979年3月30日
	築 39 年
取得価額等	158,844,252円
減価償却累計額	136,288,347円
有形固定資産減価償却率	85.80%

※は主たる建物(面積が最大の棟)について

■ 維持管理経費の構成比(H29)



■ 維持管理経費

	H27	H28	H29	H27-29平均
収入(円)				
使用料	0	0	0	0
補助金	0	0	0	0
その他収入	0	0	0	0
計	0	0	0	0
維持管理経費【支出】(円)				
光熱水費				
電気	0	0	0	0
ガス	0	0	0	0
上下水道	0	0	0	0
その他	0	0	0	0
計	0	0	0	0
委託料	0	0	31,104	10,368
使用料及び賃借料	14,600	36,223	0	16,941
修繕料	674	5,882	893	2,483
その他支出	0	0	0	0
計	15,274	42,105	31,997	29,792
[参考] (支出-収入)(円)	15,274	42,105	31,997	29,792
[参考] 維持補修的な工事請負費(消費的事業) ※H29年度分のみ記載			0	0

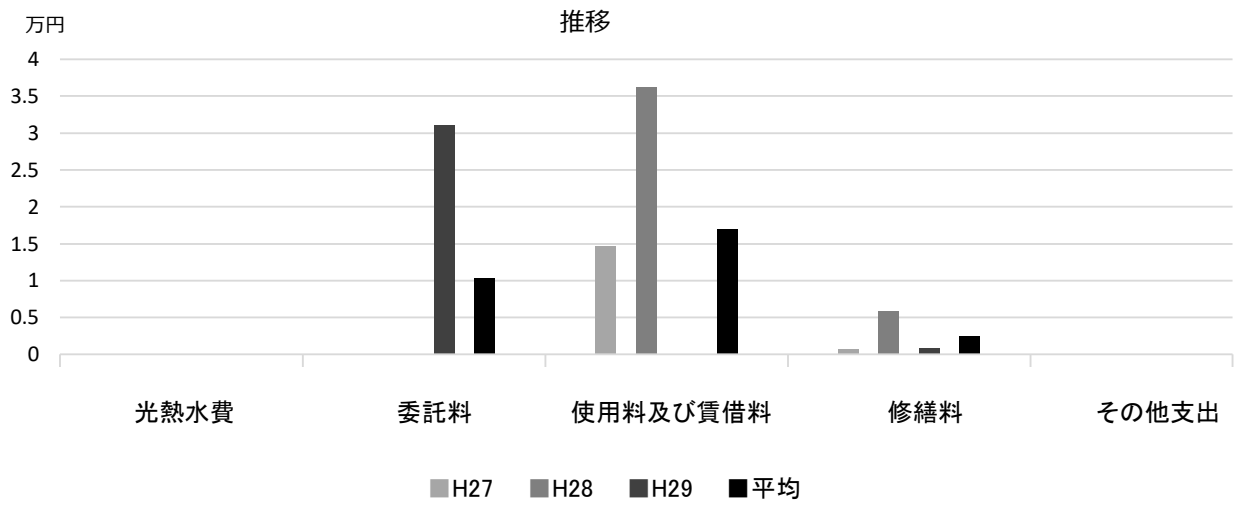
備考

■ 利用状況

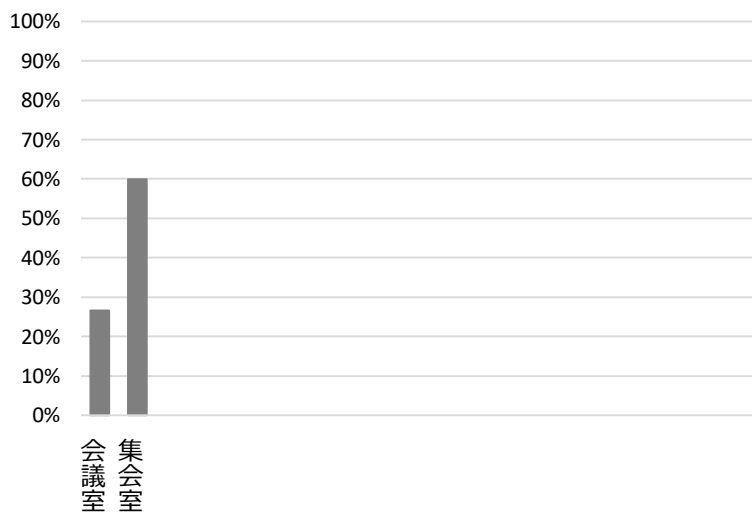
	H27	H28	H29	H27-29平均
延べ利用者数(人)	23,439	23,439	21,487	22,788
稼働状況				
延べ利用日数(日)	884	868	927	893
延べ貸出可能日数(日)	2,052	2,040	2,142	2,078
貸室の稼働率(%)	43.08%	42.55%	43.28%	42.97%

(平成30年3月31日時点)

■ 維持管理経費の推移 (H27~29)



■ 利用状況 (H29年度内訳)



■ 主な改修履歴(投資的事業) ※H29年度分のみ記載

H29 : 件名 金額 (円)

共同利用施設浜甲子園センター

施設コード 11210
大分類 市民集会施設
小分類 共同利用施設

■ 基本情報

施設名称	共同利用施設浜甲子園センター	
所在地	枝川町19-10	
所管	局	市民局
	課	地域担当課
開設年度	1983年	
所有状況	土地	市保有
	建物	市保有
運営形態	運営 直営	
避難所指定 (収容予定人数)	有 (90人)	
備考	鳴尾浜公園内。甲子園浜自然環境センター北隣	

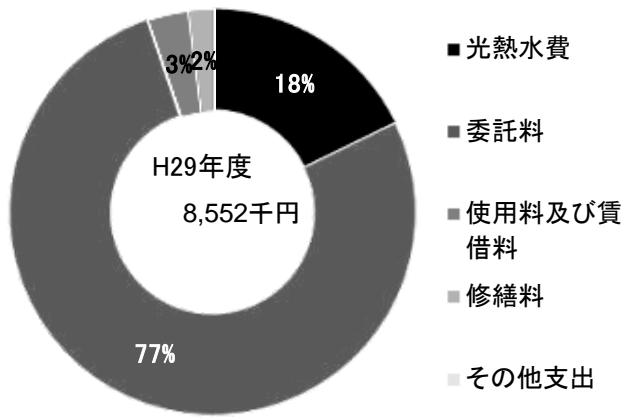


■ 土地・建物情報

敷地面積	鳴尾浜公園内	
	うち借地面積	0.00㎡
延床面積	550.01㎡	
	うち借受面積	0.00㎡
階数※	地上	2 F
	地下	—
構造※	鉄筋コンクリート造	
建築年月日※	1983年3月30日	
	築 35 年	
取得価額等	218,308,851円	
減価償却累計額	160,430,752円	
有形固定資産減価償却率	73.49%	

※は主たる建物(面積が最大の棟)について

■ 維持管理経費の構成比(H29)



■ 維持管理経費

	H27	H28	H29	H27-29平均
収入 (円)				
使用料	0	0	0	0
補助金	0	0	0	0
その他収入	70,880	138,430	138,936	116,082
計	70,880	138,430	138,936	116,082
維持管理経費 [支出] (円)				
光熱水費				
電気	729,575	704,493	749,585	727,884
ガス	623,051	446,696	519,706	529,818
上下水道	219,647	247,430	250,833	239,303
その他	0	0	0	0
計	1,572,273	1,398,619	1,520,124	1,497,005
委託料	6,524,721	6,562,019	6,585,307	6,557,349
使用料及び賃借料	657,725	1,138,723	275,625	690,691
修繕料	75,194	58,802	170,453	101,483
その他支出	0	0	0	0
計	8,829,913	9,158,163	8,551,509	8,846,528
[参考] (支出 - 収入) (円)	8,759,033	9,019,733	8,412,573	8,730,446
[参考] 維持補修的な工事請負費 (消費的事業) ※H29年度分のみ記載			0	0

備考

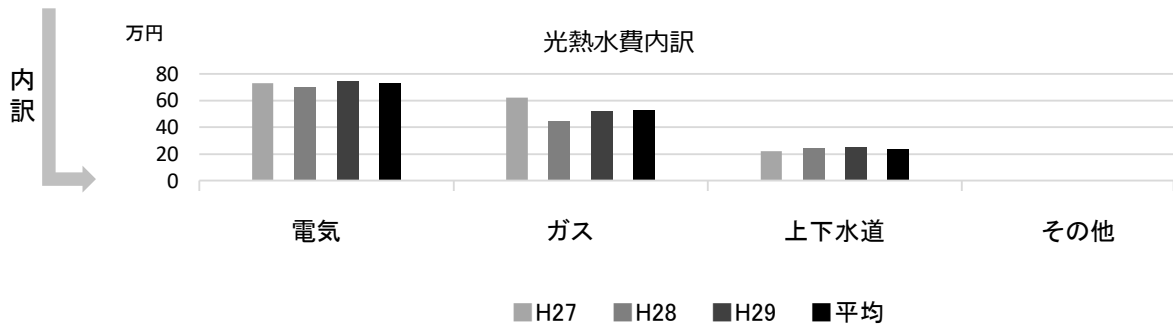
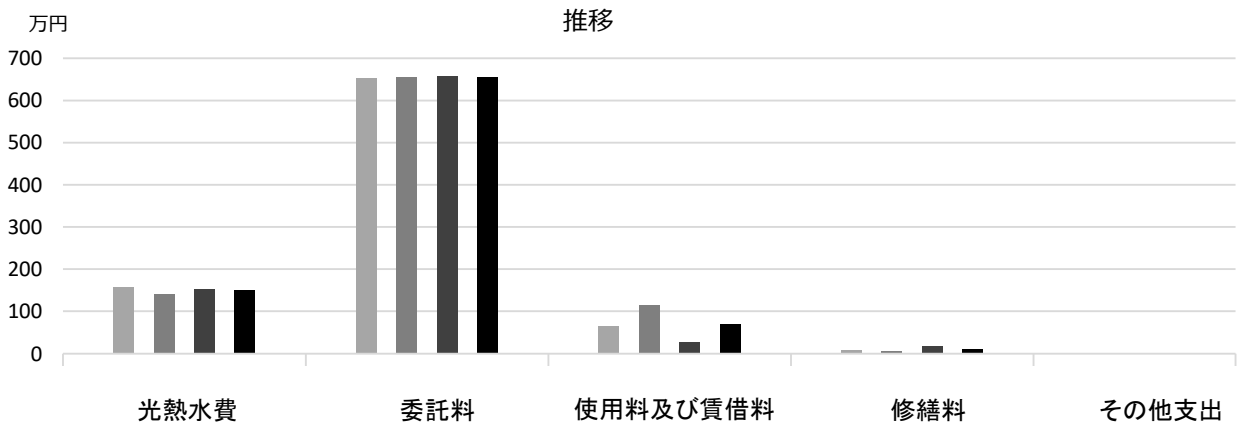
水道は甲子園浜自然環境センターを含む

■ 利用状況

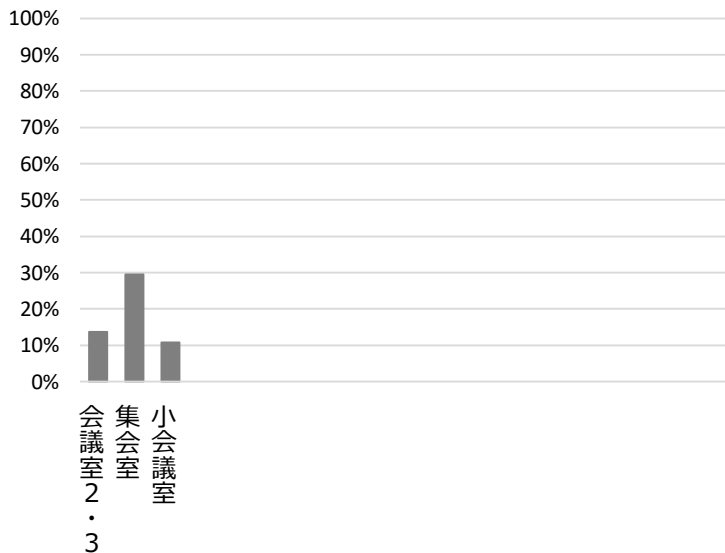
	H27	H28	H29	H27-29平均
延べ利用者数 (人)	11,688	11,688	10,093	11,156
稼働状況				
延べ利用回数 (回)	698	603	579	627
延べ貸出可能回数 (回)	3,222	3,204	3,222	3,216
貸室の稼働率 (%)	21.66%	18.82%	17.97%	19.48%

(平成30年3月31日時点)

■ 維持管理経費の推移 (H27~29)



■ 利用状況 (H29年度内訳)



部屋名	面積
会議室 2・3	24m ²
集会室	104m ²
小会議室	20m ²

■ 主な改修履歴(投資的事業) ※H29年度分のみ記載

H29 : 件名 金額 (円)

西宮市市民交流センター

施設コード 11301
 大分類 市民集会施設
 小分類 その他

■ 基本情報

施設名称	西宮市市民交流センター	
所在地	高松町20-20	
所管 局	市民局	
課	市民協働推進課	
開設年度	2002年	
所有状況 土地	市保有	
建物	市保有	
運営形態	運営 指定管理	
避難所指定 (収容予定人数)	有 (230人)	
備考		

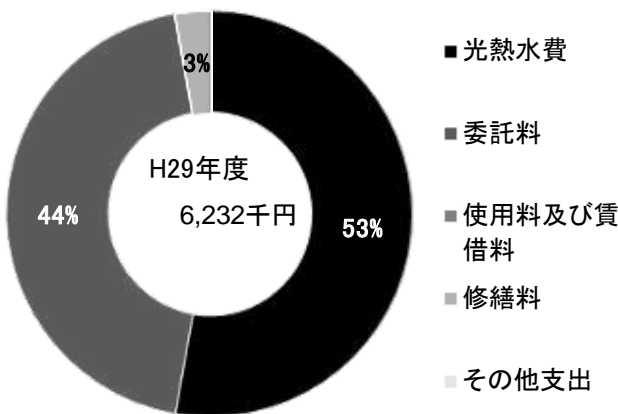


■ 土地・建物情報

敷地面積	885.11㎡
うち借地面積	0.00㎡
延床面積	1,195.48㎡
うち借受面積	0.00㎡
階数※ 地上	4 F
地下	—
構造※	鉄筋コンクリート造
建築年月日※	1973年2月5日 築 45 年
取得価額等	224,894,000円
減価償却累計額	76,848,511円
有形固定資産減価償却率	34.17%

※は主たる建物(面積が最大の棟)について

■ 維持管理経費の構成比(H29)



■ 維持管理経費

	H27	H28	H29	H27-29平均
収入 (円)				
使用料	3,930,030	3,678,000	3,493,000	3,700,343
補助金	0	0	0	0
その他収入	1,182,637	1,078,190	1,035,640	1,098,822
計	5,112,667	4,756,190	4,528,640	4,799,166
維持管理経費 [支出] (円)				
光熱水費				
電気	2,851,183	2,874,969	3,006,053	2,910,735
ガス	46,040	30,238	30,589	35,622
上下水道	274,163	244,846	253,236	257,415
その他	0	0	0	0
計	3,171,386	3,150,053	3,289,878	3,203,772
委託料	2,789,490	2,568,763	2,764,781	2,707,678
使用料及び賃借料	0	0	0	0
修繕料	295,596	252,612	177,120	241,776
その他支出	0	0	0	0
計	6,256,472	5,971,428	6,231,779	6,153,226
[参考] (支出 - 収入) (円)	1,143,805	1,215,238	1,703,139	1,354,061
[参考] 維持補修的な工事請負費 (消費的事業) ※H29年度分のみ記載			131,754	131,754

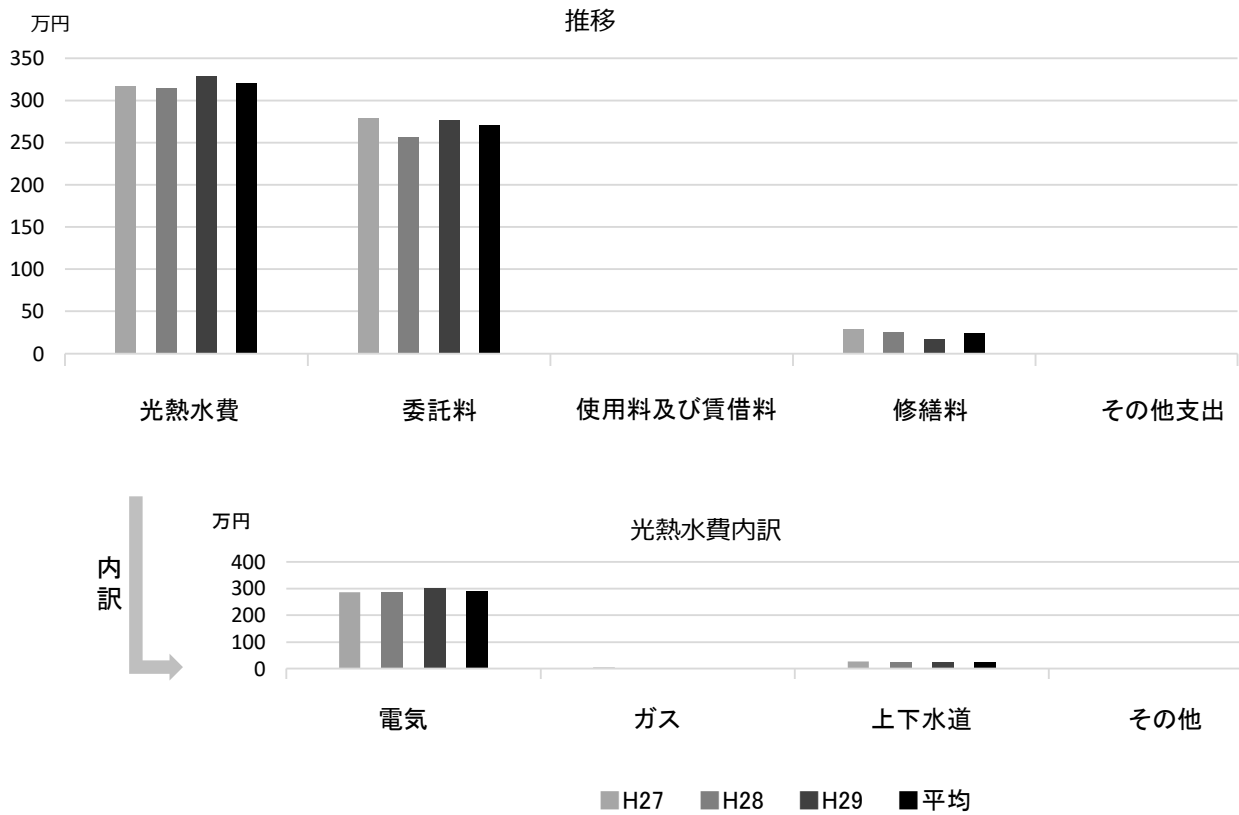
備考

■ 利用状況

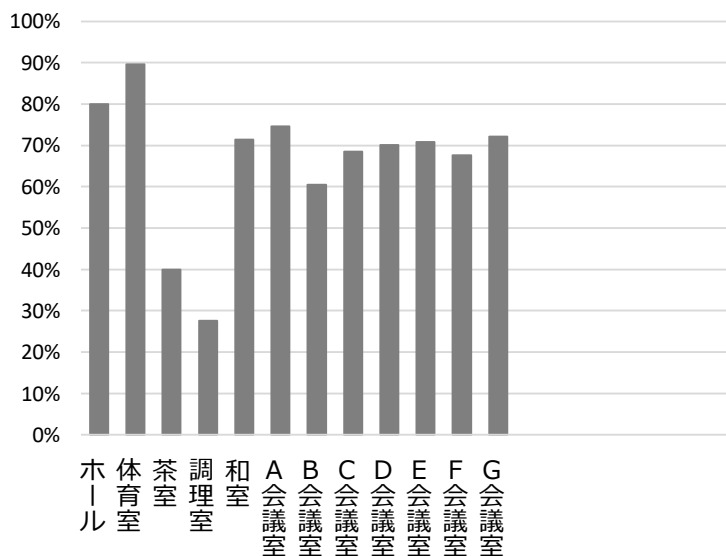
	H27	H28	H29	H27-29平均
延べ利用者数 (人)	119,544	110,993	107,456	112,664
稼働状況				
延べ利用日数 (日)	9,818	8,846	8,418	9,027
延べ貸出可能日数 (日)	12,786	12,755	12,741	12,761
貸室の稼働率 (%)	76.79%	69.35%	66.07%	70.74%

(平成30年 3月31日時点)

■ 維持管理経費の推移 (H27~29)



■ 利用状況 (H29年度内訳)



部屋名	面積
ホール	178㎡
体育室	72㎡
茶室	24㎡
調理室	29㎡
和室	55㎡
A会議室	21㎡
B会議室	84㎡
C会議室	29㎡
D会議室	21㎡
E会議室	12㎡
F会議室	29㎡
G会議室	41㎡

■ 主な改修履歴(投資的事業) ※H29年度分のみ記載

H29: 件名	金額 (円)
屋上防水工事	8,283,940

広田山荘

施設コード 11302
大分類 市民集会施設
小分類 その他

■ 基本情報

施設名称	広田山荘		
所在地	大社町7-17		
所管	局	市民局	
	課	地域担当課	
開設年度	1958年		
所有状況	土地	市保有	
	建物	市保有	
運営形態	運営	指定管理	
避難所指定 (収容予定人数)	有 (70人)		
備考	広田山公園内		

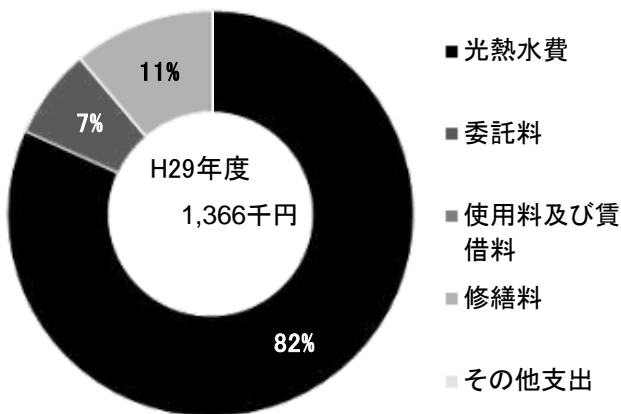


■ 土地・建物情報

敷地面積	広田山公園内		
	うち借地面積	0.00㎡	
延床面積	572.57㎡		
	うち借受面積	0.00㎡	
階数※	地上	1 F	
	地下	—	
構造※	木造		
建築年月日※	1959年2月25日 築 59 年		
取得価額等	229,445,556円		
減価償却累計額	229,445,552円		
有形固定資産減価償却率	100.00%		

※は主たる建物(面積が最大の棟)について

■ 維持管理経費の構成比(H29)



■ 維持管理経費

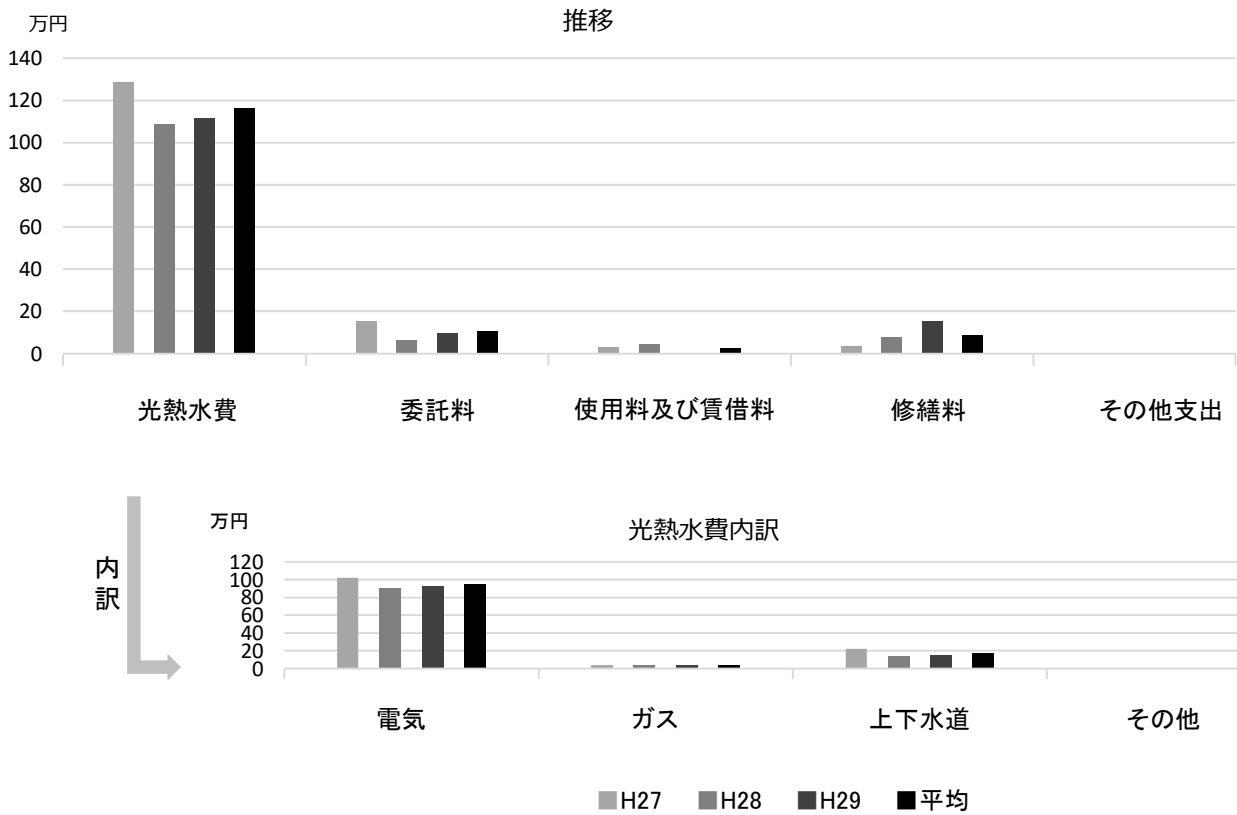
	H27	H28	H29	H27-29平均
収入 (円)				
使用料	1,279,250	1,194,200	1,174,350	1,215,933
補助金	0	0	0	0
その他収入	482,140	504,556	501,822	496,173
計	1,761,390	1,698,756	1,676,172	1,712,106
維持管理経費 [支出] (円)				
光熱水費				
電気	1,023,420	910,267	928,571	954,086
ガス	39,093	35,597	36,719	37,136
上下水道	223,876	143,883	150,729	172,829
その他	0	0	0	0
計	1,286,389	1,089,747	1,116,019	1,164,052
委託料	153,822	63,281	97,393	104,832
使用料及び賃借料	31,535	44,598	0	25,378
修繕料	37,420	76,622	152,093	88,712
その他支出	0	0	0	0
計	1,509,166	1,274,248	1,365,505	1,382,973
[参考] (支出 - 収入) (円)	▲ 252,224	▲ 424,508	▲ 310,667	▲ 329,133
[参考] 維持補修的な工事請負費 (消費的事業) ※H29年度分のみ記載			498,960	498,960

■ 利用状況

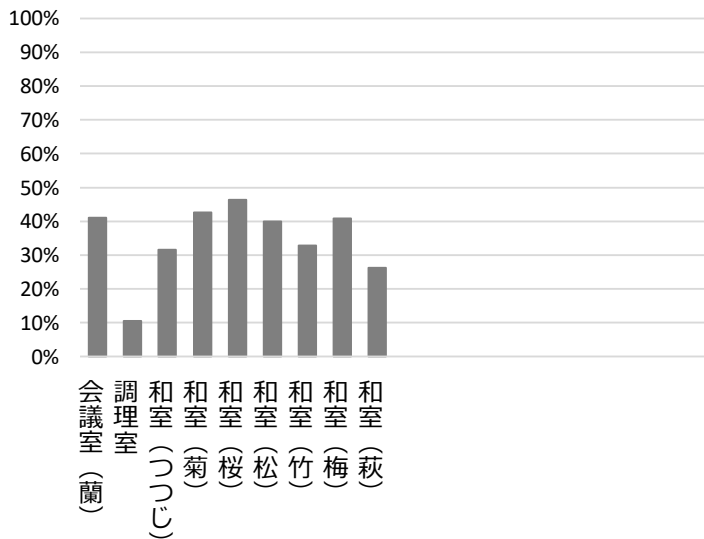
	H27	H28	H29	H27-29平均
延べ利用者数 (人)	24,087	24,087	21,508	23,227
稼働状況				
延べ利用稼働数 (稼)	3,555	3,274	3,353	3,394
延べ貸出可能稼働数 (稼)	9,720	9,693	9,666	9,693
貸室の稼働率 (%)	36.57%	33.78%	34.69%	35.01%

(平成30年3月31日時点)

■ 維持管理経費の推移 (H27~29)



■ 利用状況 (H29年度内訳)



部屋名	面積
会議室 (蘭)	30m ²
調理室	33m ²
和室 (つつじ)	12畳
和室 (菊)	17.5畳
和室 (桜)	8畳
和室 (松)	21畳
和室 (竹)	18畳
和室 (梅)	10畳
和室 (萩)	6畳

■ 主な改修履歴(投資的事業) ※H29年度分のみ記載

H29: 件名 金額 (円)

芦乃湯会館分館 大黒会館

施設コード 11303
 大分類 市民集会施設
 小分類 その他

■ 基本情報

施設名称	芦乃湯会館分館 大黒会館	
所在地	西福町4-11	
所管	局	市民局
	課	人権平和推進課
開設年度	2006年	
所有状況	土地	市保有
	建物	市保有
運営形態	運営 指定管理	
避難所指定 (収容予定人数)	—	
備考	—	

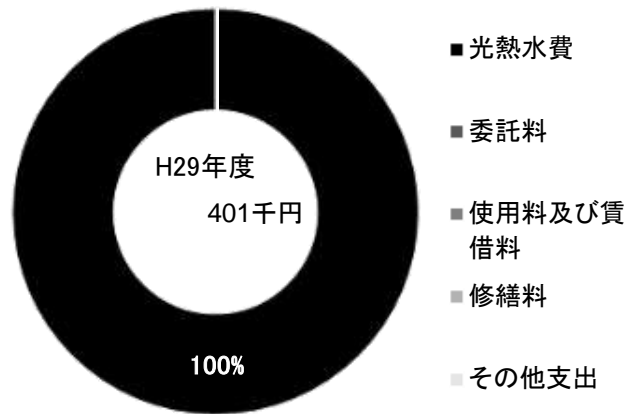


■ 土地・建物情報

敷地面積	247.93㎡
うち借地面積	0.00㎡
延床面積	190.93㎡
うち借受面積	0.00㎡
階数※	地上 1 F
	地下 —
構造※	鉄筋コンクリート造
建築年月日※	1962年3月1日
	築 56 年
取得価額等	120,247,714円
減価償却累計額	120,247,713円
有形固定資産減価償却率	100.00%

※は主たる建物(面積が最大の棟)について

■ 維持管理経費の構成比(H29)



■ 維持管理経費

	H27	H28	H29	H27-29平均
収入 (円)				
使用料	187,160	193,860	215,220	198,747
補助金	0	0	0	0
その他収入	0	0	0	0
計	187,160	193,860	215,220	198,747
維持管理経費 [支出] (円)				
光熱水費				
電気	362,086	350,912	380,235	364,411
ガス	0	0	0	0
上下水道	22,884	22,073	21,186	22,048
その他	0	0	0	0
計	384,970	372,985	401,421	386,459
委託料	0	0	0	0
使用料及び賃借料	0	0	0	0
修繕料	18,360	8,640	0	9,000
その他支出	0	0	0	0
計	403,330	381,625	401,421	395,459
[参考] (支出 - 収入) (円)	216,170	187,765	186,201	196,712
[参考] 維持補修的な工事請負費 (消費的事業) ※H29年度分のみ記載			0	0

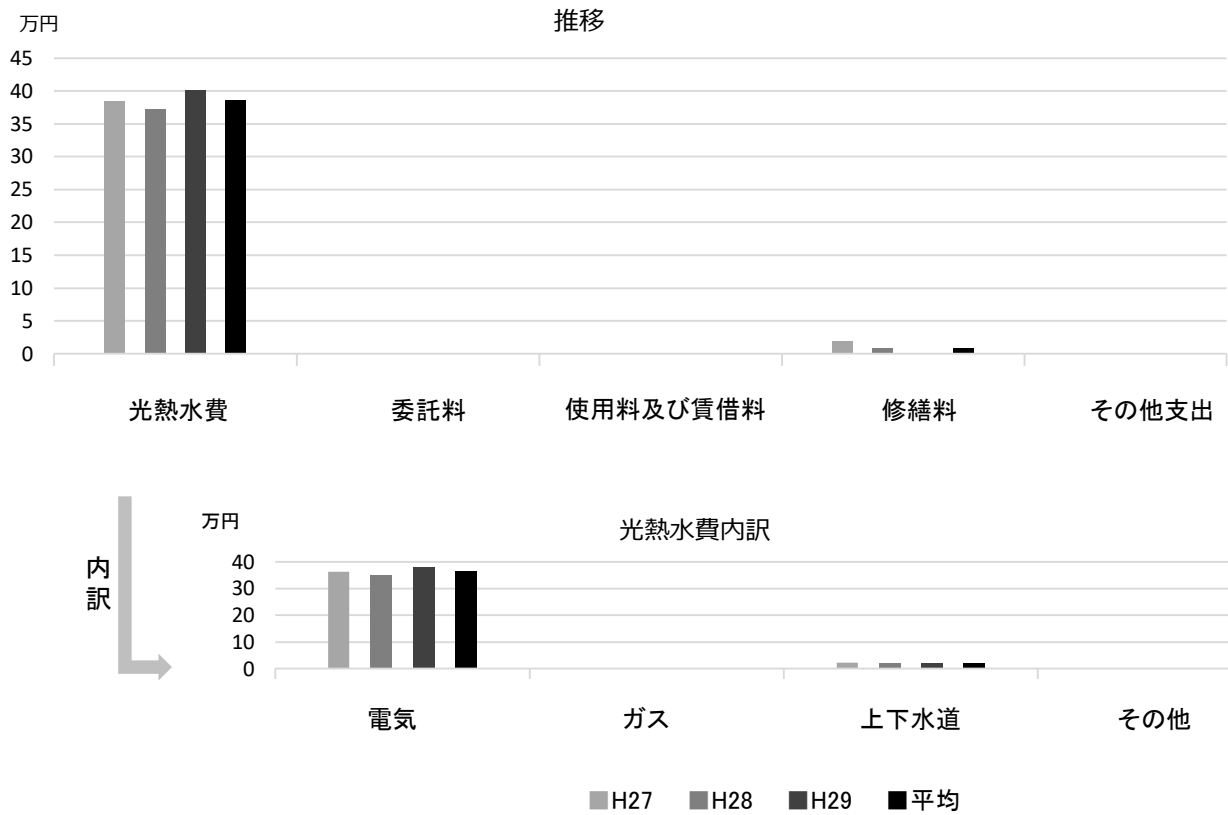
備考

■ 利用状況

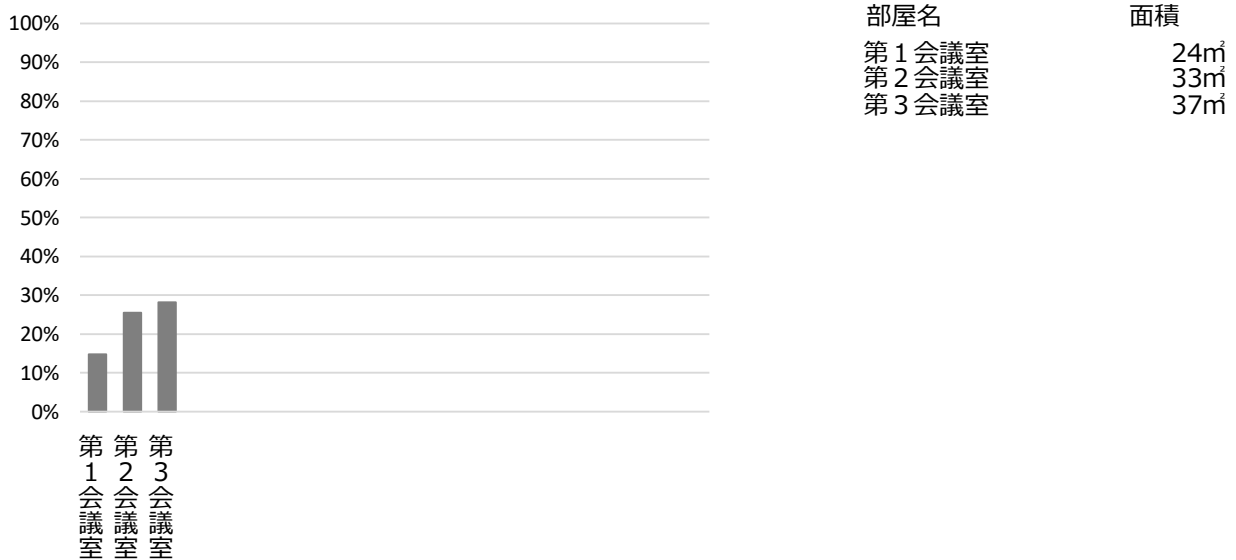
	H27	H28	H29	H27-29平均
延べ利用者数 (人)	3,288	4,232	7,026	4,849
稼働状況				
延べ利用ｺﾞﾙ数 (ｺﾞﾙ)	259	297	423	326
延べ貸出可能ｺﾞﾙ数 (ｺﾞﾙ)	1,854	1,847	1,853	1,851
貸室の稼働率 (%)	13.97%	16.08%	22.83%	17.63%

(平成30年3月31日時点)

■ 維持管理経費の推移 (H27~29)



■ 利用状況 (H29年度内訳)



■ 主な改修履歴(投資的事業) ※H29年度分のみ記載

H29: 件名 金額 (円)

西宮市立船坂里山学校

施設コード 11304
大分類 市民集会施設
小分類 その他

■ 基本情報

施設名称	西宮市立船坂里山学校		
所在地	山口町船坂2048-2		
所管	局	市民局	
	課	地域担当課	
開設年度	2016年		
所有状況	土地	市保有	
	建物	市保有	
運営形態	運営	指定管理	
避難所指定 (収容予定人数)	有 (230人)		
備考			

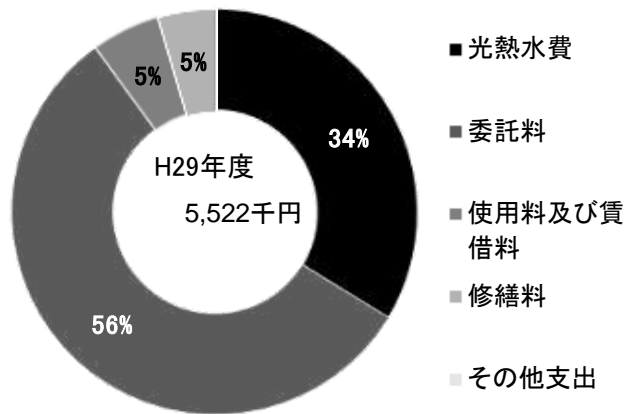


■ 土地・建物情報

敷地面積	6,156.65㎡		
	うち借地面積	0.00㎡	
延床面積	1,805.92㎡		
	うち借受面積	0.00㎡	
階数※	地上	1 F	
	地下	—	
構造※	鉄筋コンクリート造		
建築年月日※	1984年3月8日		
	築 34 年		
取得価額等	400,870,914円		
減価償却累計額	313,993,398円		
有形固定資産減価償却率	78.33%		

※は主たる建物(面積が最大の棟)について

■ 維持管理経費の構成比(H29)



■ 維持管理経費

	H27	H28	H29	H27-29平均
収入 (円)				
使用料	0	119,600	235,700	118,433
補助金	0	0	0	0
その他収入	8,640	11,099	8,640	9,460
計	8,640	130,699	244,340	127,893
維持管理経費 [支出] (円)				
光熱水費				
電気	1,321,034	1,449,965	1,441,718	1,404,239
ガス	152,089	152,787	157,958	154,278
上下水道	223,334	272,683	263,896	253,304
その他	0	0	0	0
計	1,696,457	1,875,435	1,863,572	1,811,821
委託料	3,466,388	2,177,020	3,105,852	2,916,420
使用料及び賃借料	829,300	0	300,000	376,433
修繕料	1,050,840	0	252,720	434,520
その他支出	0	0	0	0
計	7,042,985	4,052,455	5,522,144	5,539,195
[参考] (支出 - 収入) (円)	7,034,345	3,921,756	5,277,804	5,411,302
[参考] 維持補修的な工事請負費 (消費的事業) ※H29年度分のみ記載			984,960	984,960

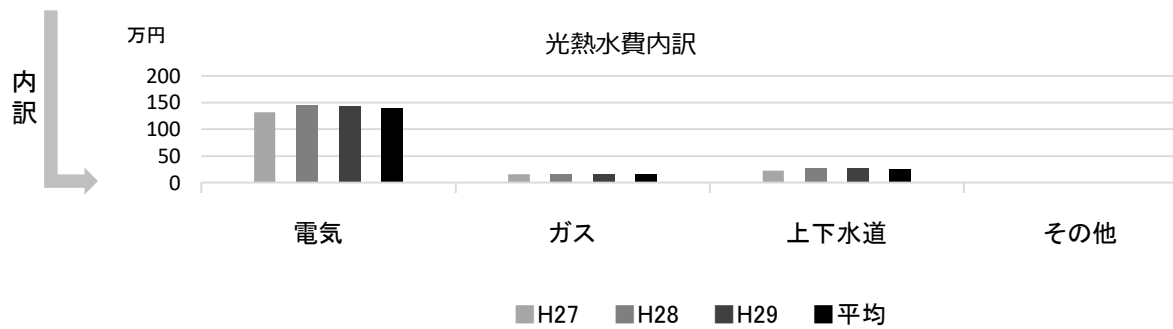
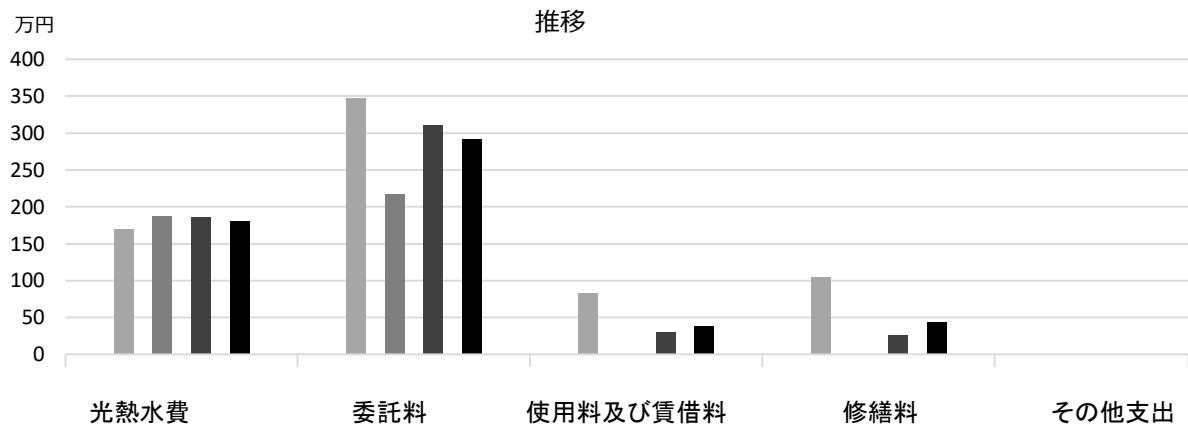
備考

■ 利用状況

	H27	H28	H29	H27-29平均
延べ利用者数 (人)	8,274	16,189	17,733	14,065

(平成30年3月31日時点)

■ 維持管理経費の推移 (H27~29)



■ 主な改修履歴(投資的事業) ※H29年度分のみ記載

H29: 件名	金額 (円)
ランチルーム棟屋根改修工事	5,043,660
防災工事	3,414,744

西部総合処理センター

施設コード 12101
 大分類 ごみ処理施設
 小分類 ごみ処理施設

■ 基本情報

施設名称	西部総合処理センター		
所在地	西宮浜 3丁目8		
所管	局	環境局	
	課	施設管理課	
開設年度	1997年		
所有状況	土地	市保有	
	建物	市保有	
運営形態	運営 直営		
避難所指定 (収容予定人数)	—		
備考			

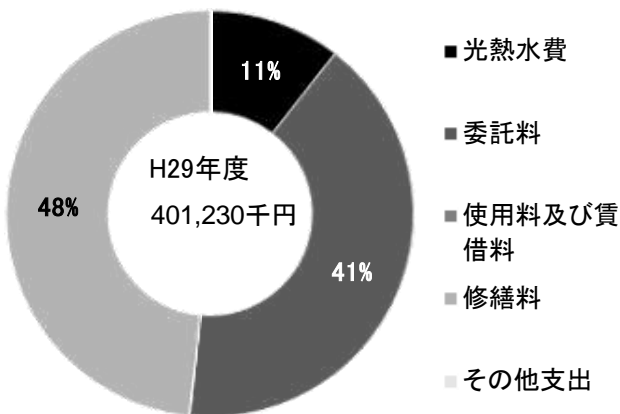


■ 土地・建物情報

敷地面積	40,998.77㎡		
	うち借地面積	0.00㎡	
延床面積	36,973.61㎡		
	うち借受面積	0.00㎡	
階数※	地上	6 F	
	地下	2 F	
構造※	鉄骨鉄筋コンクリート造		
建築年月日※	1997年8月31日		
	築 20 年		
取得価額等	13,556,381,086円		
減価償却累計額	7,361,107,088円		
有形固定資産減価償却率	54.30%		

※は主たる建物(面積が最大の棟)について

■ 維持管理経費の構成比(H29)

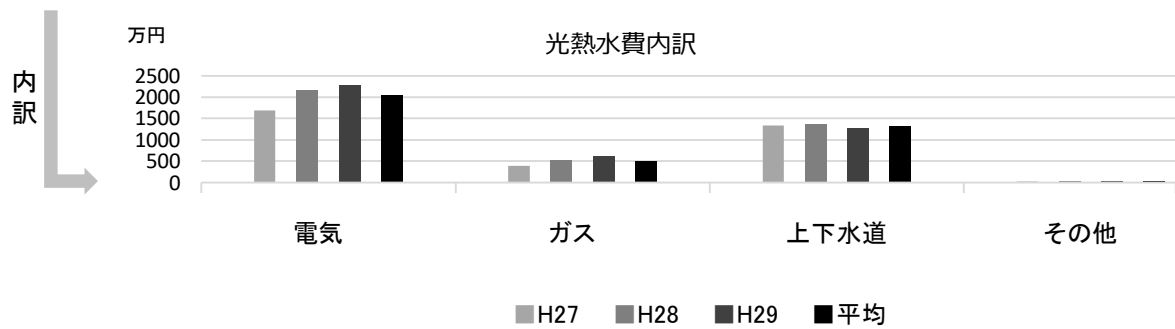
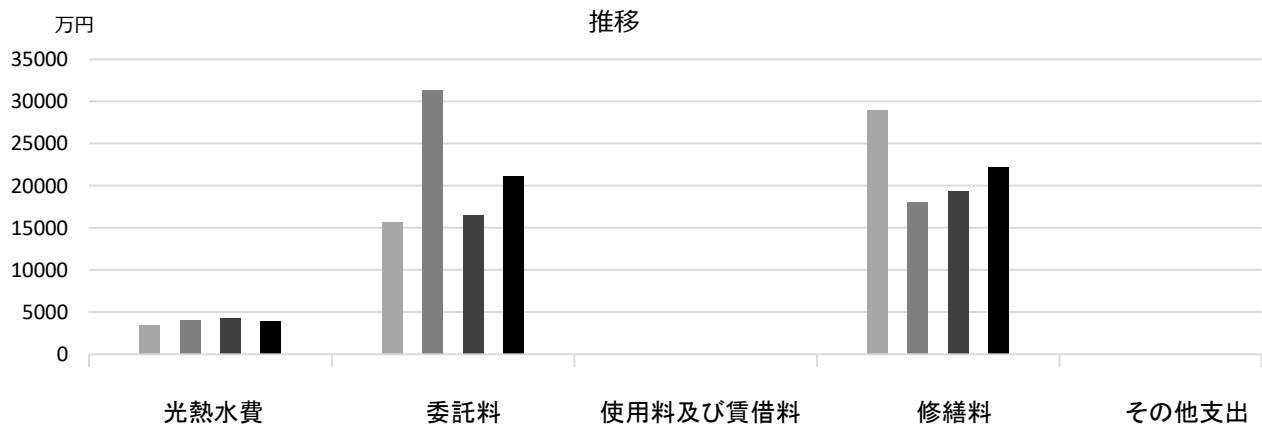


■ 維持管理経費

	H27	H28	H29	H27-29平均
収入 (円)				
使用料	0	0	0	0
補助金	0	0	0	0
その他収入	291,561,346	211,434,746	186,635,834	229,877,309
計	291,561,346	211,434,746	186,635,834	229,877,309
維持管理経費 [支出] (円)				
光熱水費				
電気	16,831,578	21,783,427	22,940,714	20,518,573
ガス	3,929,601	5,360,399	6,132,872	5,140,957
上下水道	13,371,731	13,610,370	12,885,296	13,289,132
その他	201,960	265,788	407,916	291,888
計	34,334,870	41,019,984	42,366,798	39,240,551
委託料	157,125,975	313,578,432	164,884,810	211,863,072
使用料及び賃借料	0	0	0	0
修繕料	289,618,718	180,829,260	193,913,493	221,453,824
その他支出	60,940	194,208	64,540	106,563
計	481,140,503	535,621,884	401,229,641	472,664,009
[参考] (支出 - 収入) (円)	189,579,157	324,187,138	214,593,807	242,786,701
[参考] 維持補修的な工事請負費 (消費的事業) ※H29年度分のみ記載			105,986,880	105,986,880

備考

■ 維持管理経費の推移 (H27~29)



■ 主な改修履歴(投資的事業) ※H29年度分のみ記載

H29: 件名	金額 (円)
基幹設備更新工事	1,137,203,626

東部総合処理センター

施設コード 12102
 大分類 ごみ処理施設
 小分類 ごみ処理施設

■ 基本情報

施設名称	東部総合処理センター		
所在地	鳴尾浜2丁目1-4		
所管	局	環境局	
	課	施設管理課	
開設年度	2012年		
所有状況	土地	市保有	
	建物	市保有	
運営形態	運営	貸付（民間運営）	
避難所指定（収容予定人数）	—		
備考	美化第2課及び動物管理センター含む		

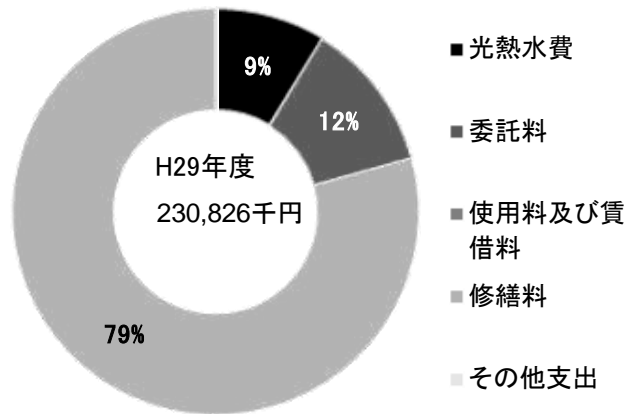


■ 土地・建物情報

敷地面積	37,744.00㎡		
	うち借地面積	0.00㎡	
延床面積	11,609.90㎡		
	うち借受面積	0.00㎡	
階数※	地上	5 F	
	地下	1 F	
構造※	鉄筋コンクリート造		
建築年月日※	2012年12月21日		
	築 5 年		
取得価額等	3,780,119,387円		
減価償却累計額	690,424,782円		
有形固定資産減価償却率	18.26%		

※は主たる建物(面積が最大の棟)について

■ 維持管理経費の構成比(H29)

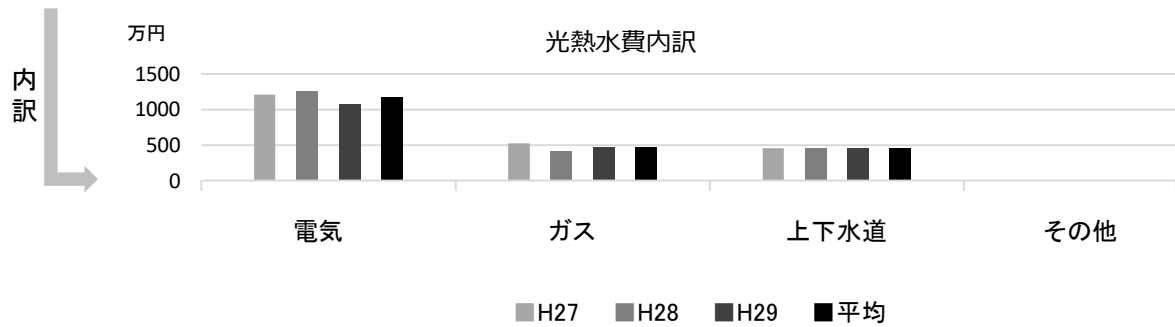
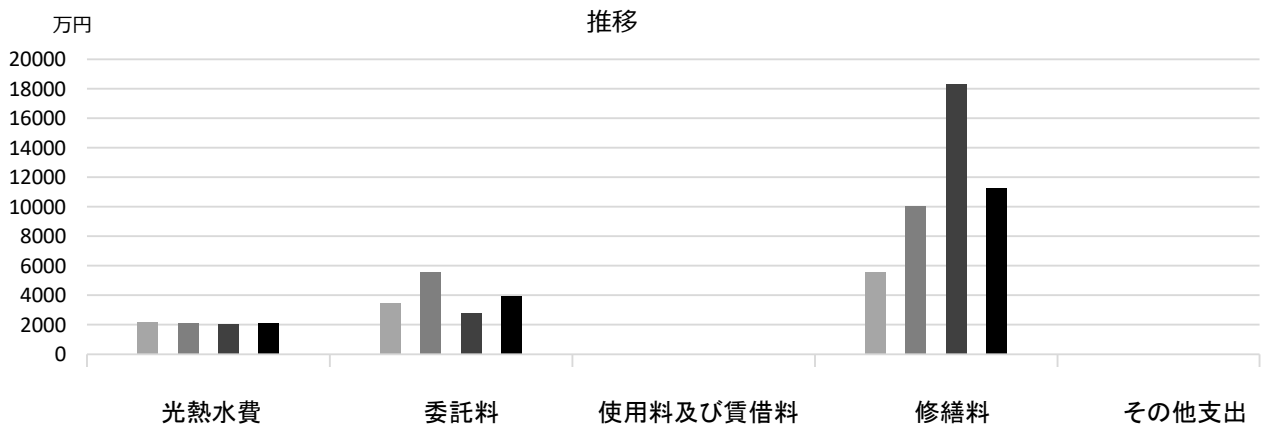


■ 維持管理経費

	H27	H28	H29	H27-29平均
収入（円）				
使用料	0	0	0	0
補助金	0	0	0	0
その他収入	413,145,292	357,393,726	355,566,399	375,368,472
計	413,145,292	357,393,726	355,566,399	375,368,472
維持管理経費【支出】（円）				
光熱水費				
電気	12,074,637	12,519,931	10,788,145	11,794,238
ガス	5,235,927	4,183,516	4,753,809	4,724,417
上下水道	4,590,903	4,553,427	4,611,842	4,585,391
その他	85,051	34,574	30,262	49,962
計	21,986,518	21,291,448	20,184,058	21,154,008
委託料	34,621,000	55,859,000	27,656,000	39,378,667
使用料及び賃借料	0	0	0	0
修繕料	55,714,000	100,201,000	182,986,400	112,967,133
その他支出	0	0	0	0
計	112,321,518	177,351,448	230,826,458	173,499,808
[参考]（支出－収入）（円）	▲ 300,823,774	▲ 180,042,278	▲ 124,739,941	▲ 201,868,664
[参考] 維持補修的な工事請負費（消費的事業）※H29年度分のみ記載			10,438,000	10,438,000

備考

■ 維持管理経費の推移 (H27~29)



■ 主な改修履歴(投資的事業) ※H29年度分のみ記載

H29 : 件名

金額 (円)

西宮市立中央病院

施設コード 13101
大分類 医療施設
小分類 医療施設

■ 基本情報

施設名称	西宮市立中央病院		
所在地	林田町8-24		
所管	局	中央病院事務局	
	課	病院 総務課	
開設年度	1974年度		
所有状況	土地	市保有	
	建物	市保有	
運営形態	運営 直営		
避難所指定 (収容予定人数)	—		
備考			

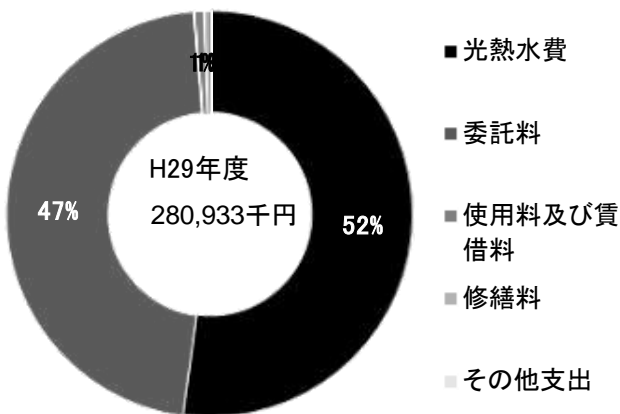


■ 土地・建物情報

敷地面積	12,281.07㎡
うち借地面積	0.00㎡
延床面積	19,809.80㎡
うち借受面積	0.00㎡
階数※	地上 — 地下 —
構造※	—
建築年月日※	—
取得価額等	5,865,633,206円
減価償却累計額	3,993,705,576円
有形固定資産減価償却率	68.09%

※は主たる建物(面積が最大の棟)について

■ 維持管理経費の構成比(H29)



■ 維持管理経費

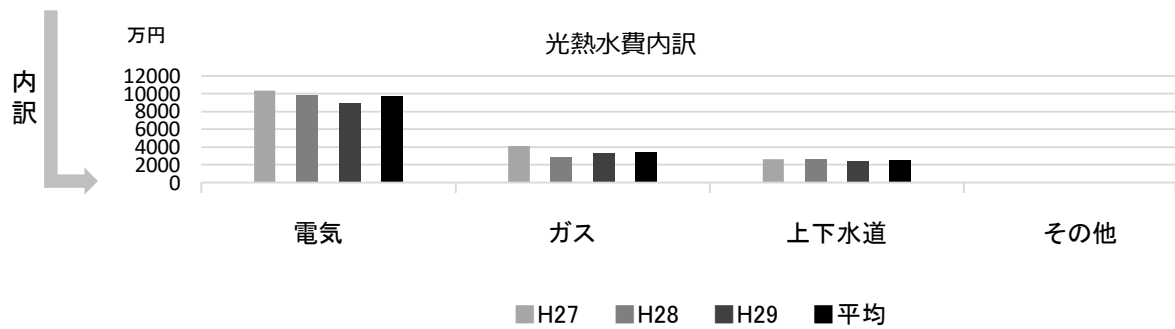
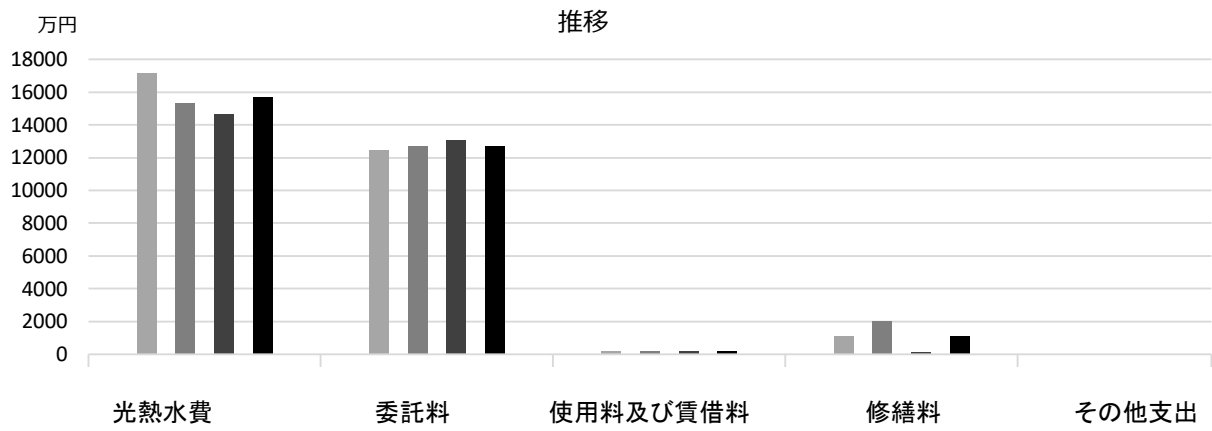
	H27	H28	H29	H27-29平均
収入 (円)				
使用料	21,660,315	21,828,490	19,741,618	21,076,808
補助金	0	0	0	0
その他収入	0	0	1,220,633	406,878
計	21,660,315	21,828,490	20,962,251	21,483,685
維持管理経費 [支出] (円)				
光熱水費				
電気	103,364,440	98,290,490	89,204,774	96,953,235
ガス	41,428,662	28,997,710	32,704,231	34,376,868
上下水道	26,440,645	25,924,210	24,569,027	25,644,627
その他	119,827	80,870	72,316	91,004
計	171,353,574	153,293,280	146,550,348	157,065,734
委託料	124,267,493	126,893,206	130,721,759	127,294,153
使用料及び賃借料	2,181,168	2,181,168	2,181,168	2,181,168
修繕料	10,811,340	20,401,555	1,479,851	10,897,582
その他支出	0	0	0	0
計	308,613,575	302,769,209	280,933,126	297,438,637
[参考] (支出 - 収入) (円)	286,953,260	280,940,719	259,970,875	275,954,951
[参考] 維持補修的な工事請負費 (消費的事業) ※H29年度分のみ記載			9,521,992	9,521,992

備考

■ 利用状況

	H27	H28	H29	H27-29平均
延べ利用者数 (人)	—	—	161,252	161,252

■ 維持管理経費の推移 (H27~29)



■ 主な改修履歴(投資的事業) ※H29年度分のみ記載

H29：件名	金額（円）
耐震改修工事	149,972,000
受変電設備改修工事	143,748,000

西宮市応急診療所

施設コード 13102
大分類 医療施設
小分類 医療施設

■ 基本情報

施設名称	西宮市応急診療所		
所在地	池田町13-3		
所管	局	健康福祉局	
	課	保健予防課	
開設年度	1979年		
所有状況	土地	市保有	
	建物	市保有	
運営形態	運営	指定管理	
避難所指定（収容予定人数）	—		
備考	西宮市消防局併設		

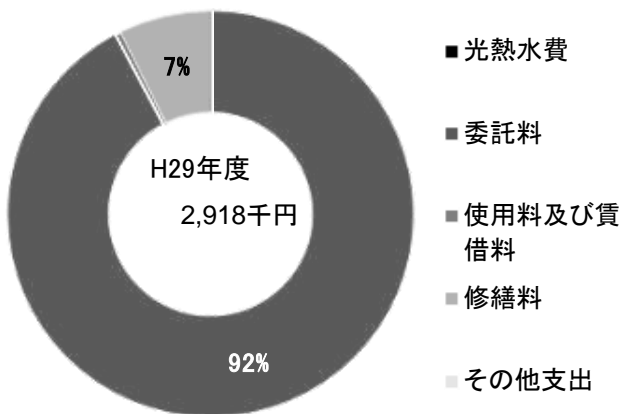


■ 土地・建物情報

敷地面積	2,513.71㎡		
	うち借地面積	0.00㎡	
延床面積	343.64㎡		
	うち借受面積	0.00㎡	
階数※	地上	1 F	
	地下	—	
構造※	鉄筋コンクリート造		
建築年月日※	1996年3月21日		
	築 22 年		
取得価額等	155,256,552円		
減価償却累計額	68,312,882円		
有形固定資産減価償却率	44.00%		

※は主たる建物(面積が最大の棟)について

■ 維持管理経費の構成比(H29)



■ 維持管理経費

	H27	H28	H29	H27-29平均
収入（円）				
使用料	0	0	0	0
補助金	0	0	0	0
その他収入	249,179	245,878	252,127	249,061
計	249,179	245,878	252,127	249,061
維持管理経費【支出】（円）				
光熱水費				
電気	*	*	*	—
ガス	*	*	*	—
上下水道	*	*	*	—
その他	*	*	*	—
計	—	—	—	—
委託料	2,685,600	2,689,500	2,690,700	2,688,600
使用料及び賃借料	14,545	14,545	14,545	14,545
修繕料	311,680	1,378,883	212,968	634,510
その他支出	0	0	0	0
計	3,011,825	4,082,928	2,918,213	3,337,655
[参考]（支出－収入）（円）	2,762,646	3,837,050	2,666,086	3,088,594

[参考] 維持補修的な工事請負費（消費的事業）※H29年度分のみ記載

□801,440

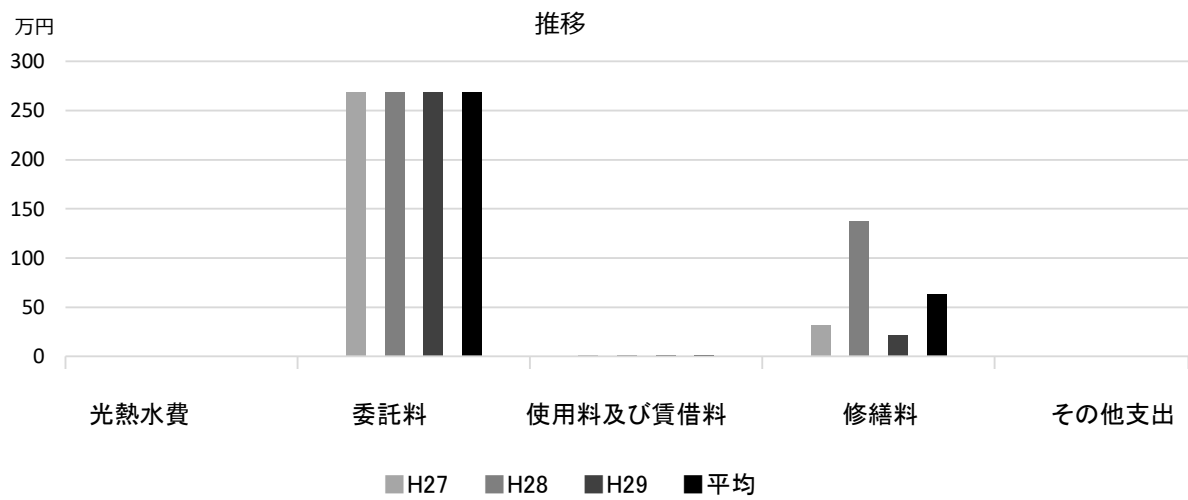
備考

*消防局に含まれる

■ 利用状況

	H27	H28	H29	H27-29平均
延べ利用者数（人）	17,223	17,169	17,700	17,364

■ 維持管理経費の推移 (H27~29)



■ 主な改修履歴(投資的事業) ※H29年度分のみ記載

H29 : 件名	金額 (円)
空調設備改修等工事	9,620,423

医師・看護師等住宅

施設コード 13103
大分類 医療施設
小分類 医療施設

■ 基本情報

施設名称	医師・看護師等住宅		
所在地	林田町7-17		
所管	局	中央病院事務局	
	課	病院 総務課	
開設年度	1997年度		
所有状況	土地	市保有	
	建物	市保有	
運営形態	運営 直営		
避難所指定(収容予定人数)	—		
備考	老人保健施設すこやかケア西宮併設		

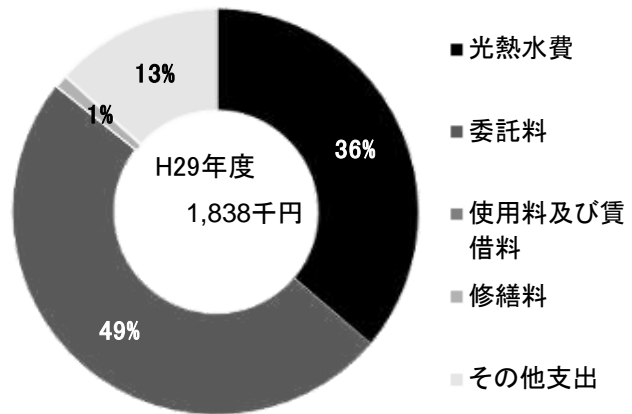


■ 土地・建物情報

敷地面積	3,593.40㎡		
	うち借地面積	0.00㎡	
延床面積	1,329.62㎡		
	うち借受面積	0.00㎡	
階数※	地上	—	
	地下	—	
構造※	—		
建築年月日※	—		
取得価額等	352,199,030円		
減価償却累計額	205,743,611円		
有形固定資産減価償却率	58.42%		

※は主たる建物(面積が最大の棟)について

■ 維持管理経費の構成比(H29)



■ 維持管理経費

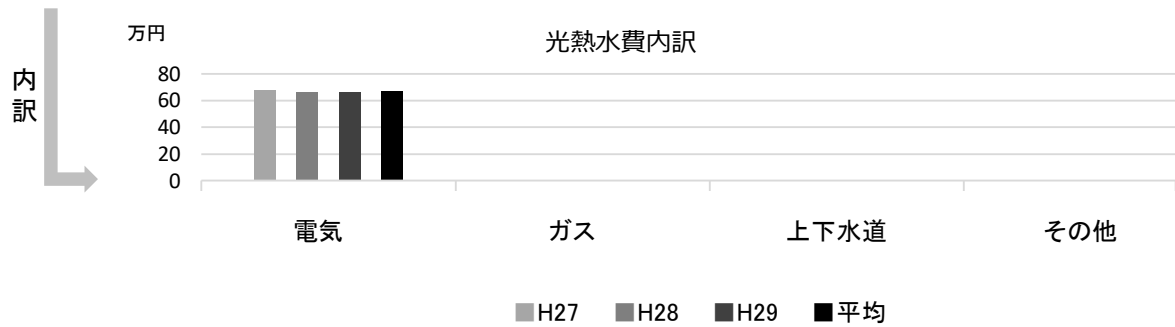
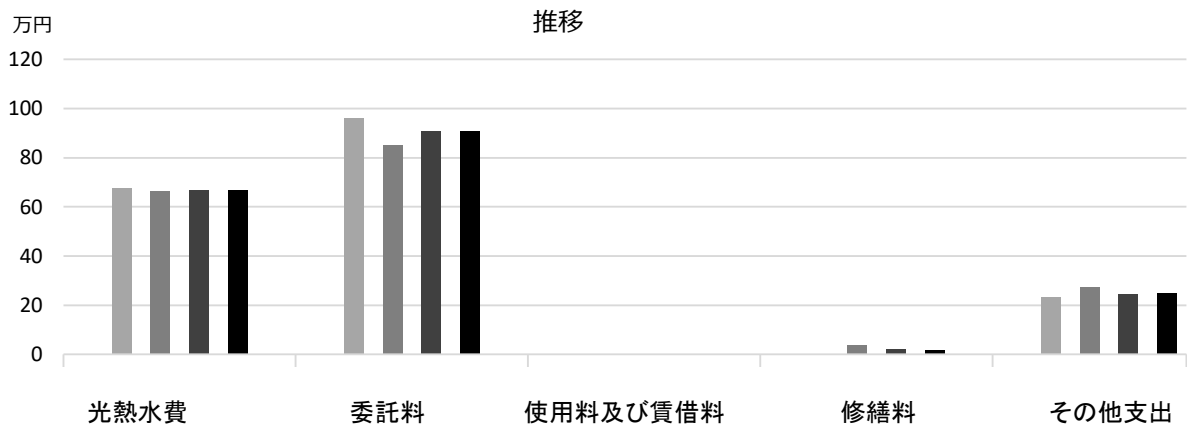
	H27	H28	H29	H27-29平均
収入(円)				
使用料	0	0	0	0
補助金	0	0	0	0
その他収入	6,456,350	6,637,530	5,327,820	6,140,567
計	6,456,350	6,637,530	5,327,820	6,140,567
維持管理経費【支出】(円)				
光熱水費				
電気	675,469	664,188	667,220	668,959
ガス	0	0	0	0
上下水道	0	0	0	0
その他	0	0	0	0
計	675,469	664,188	667,220	668,959
委託料	961,200	848,880	907,200	905,760
使用料及び賃借料	0	0	0	0
修繕料	0	37,044	19,440	18,828
その他支出	230,573	271,772	244,541	248,962
計	1,867,242	1,821,884	1,838,401	1,842,509
[参考] (支出-収入)(円)	▲ 4,589,108	▲ 4,815,646	▲ 3,489,419	▲ 4,298,058
[参考] 維持補修的な工事請負費(消費的事業) ※H29年度分のみ記載			0	0

備考

■ 利用状況

	H27	H28	H29	H27-29平均
入居住戸数(戸)	—	—	30	30

■ 維持管理経費の推移 (H27~29)



■ 主な改修履歴(投資的事業) ※H29年度分のみ記載

H29 : 件名

金額 (円)

津門住江町倉庫

施設コード 14101
大分類 その他施設
小分類 その他施設

■ 基本情報

施設名称	津門住江町倉庫		
所在地	津門住江町15-3		
所管	局	総務局	
	課	庁舎管理課	
開設年度	1961年		
所有状況	土地	市保有	
	建物	市保有	
運営形態	運営 直営		
避難所指定 (収容予定人数)	—		
備考			

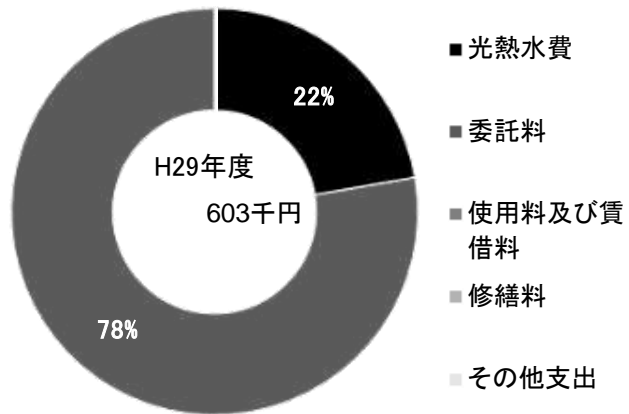


■ 土地・建物情報

敷地面積	1,303.73㎡	
	うち借地面積	0.00㎡
延床面積	978.68㎡	
	うち借受面積	0.00㎡
階数※	地上	3 F
	地下	—
構造※	鉄筋コンクリート造	
建築年月日※	1961年8月19日	
	築 56 年	
取得価額等	242,036,879円	
減価償却累計額	241,816,306円	
有形固定資産減価償却率	99.91%	

※は主たる建物(面積が最大の棟)について

■ 維持管理経費の構成比(H29)

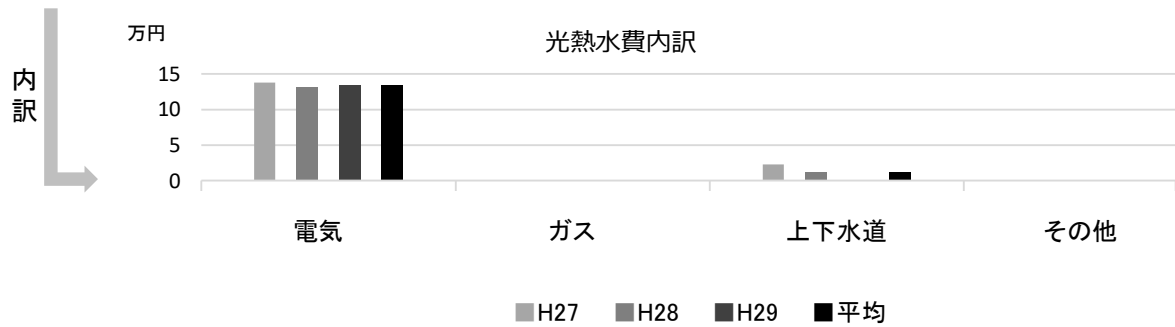
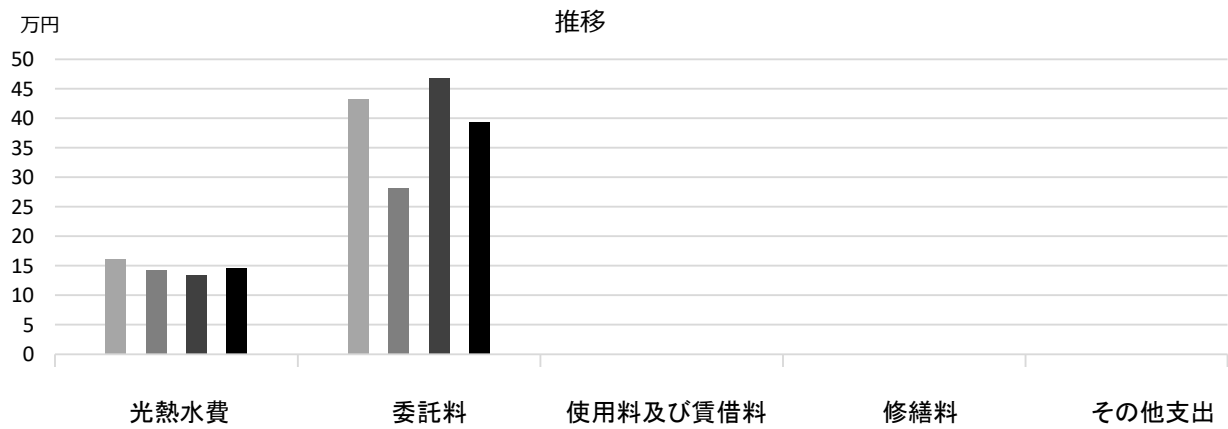


■ 維持管理経費

	H27	H28	H29	H27-29平均
収入 (円)				
使用料	0	0	0	0
補助金	0	0	0	0
その他収入	0	0	0	0
計	0	0	0	0
維持管理経費 [支出] (円)				
光熱水費				
電気	137,814	132,001	134,360	134,725
ガス	0	0	0	0
上下水道	22,884	11,442	0	11,442
その他	0	0	0	0
計	160,698	143,443	134,360	146,167
委託料	431,823	281,768	468,826	394,139
使用料及び賃借料	0	0	0	0
修繕料	0	0	0	0
その他支出	0	0	0	0
計	592,521	425,211	603,186	540,306
[参考] (支出 - 収入) (円)	592,521	425,211	603,186	540,306
[参考] 維持補修的な工事請負費 (消費的事業) ※H29年度分のみ記載			0	0

備考

■ 維持管理経費の推移 (H27~29)



■ 主な改修履歴(投資的事業) ※H29年度分のみ記載

H29 : 件名

金額 (円)

アプリ甲東立体駐車場

施設コード 14102
大分類 その他施設
小分類 その他施設

■ 基本情報

施設名称	アプリ甲東立体駐車場		
所在地	甲東園3丁目2-29		
所管	局	総務局	
	課	管財課	
開設年度	1996年		
所有状況	土地	市保有	
	建物	市保有	
運営形態	運営	貸付（民間運営）	
避難所指定（収容予定人数）	—		
備考	アプリ甲東内		



■ 土地・建物情報

敷地面積	1,595.05㎡	
	うち借地面積	0.00㎡
延床面積	188.83㎡	
	うち借受面積	0.00㎡
階数※	地上	1 F
	地下	—
構造※	鉄骨造	
建築年月日※	1996年9月30日	
	築 21 年	
取得価額等	370,935,110円	
減価償却累計額	253,967,826円	
有形固定資産減価償却率	68.47%	

※は主たる建物(面積が最大の棟)について

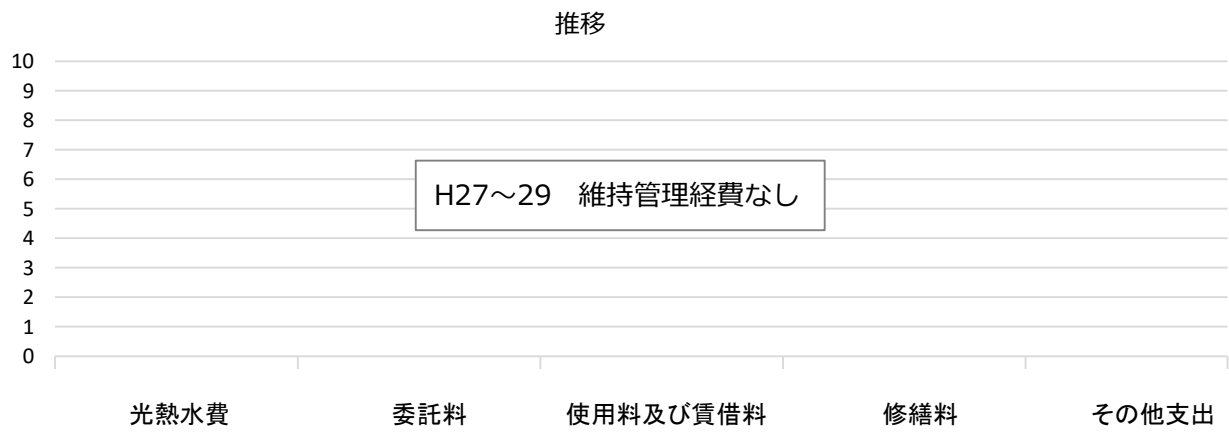
■ 維持管理経費の構成比(H29)

H29 維持管理経費なし

■ 維持管理経費		H27	H28	H29	H27-29平均
収入（円）	使用料	0	0	0	0
	補助金	0	0	0	0
	その他収入	1,741	129,600	129,600	86,980
	計	1,741	129,600	129,600	86,980
維持管理経費【支出】（円）					
	光熱水費				
	電気	0	0	0	0
	ガス	0	0	0	0
	上下水道	0	0	0	0
	その他	0	0	0	0
	計	0	0	0	0
	委託料	0	0	0	0
	使用料及び賃借料	0	0	0	0
	修繕料	0	0	0	0
	その他支出	0	0	0	0
	計	0	0	0	0
[参考]（支出－収入）（円）		▲ 1,741	▲ 129,600	▲ 129,600	▲ 86,980
[参考] 維持補修的な工事請負費（消費的事業）※H29年度分のみ記載				0	0

備考

■ 維持管理経費の推移 (H27~29)



■ 主な改修履歴(投資的事業) ※H29年度分のみ記載

H29 : 件名	金額 (円)
設備保全工事	16,200,000

西宮商工会議所

施設コード 14103
大分類 その他施設
小分類 その他施設

■ 基本情報

施設名称	西宮商工会議所		
所在地	櫛塚町2-20		
所管	局	総務局	
	課	管財課	
開設年度	1966年		
所有状況	土地	市保有	
	建物	市保有	
運営形態	運営	貸付（民間運営）	
避難所指定（収容予定人数）	—		
備考			



■ 土地・建物情報

敷地面積	1,508.41㎡	
	うち借地面積	0.00㎡
延床面積	2,171.77㎡	
	うち借受面積	0.00㎡
階数※	地上	5 F
	地下	—
構造※	鉄筋コンクリート造	
建築年月日※	1966年3月29日	
	築 52 年	
取得価額等	625,066,469円	
減価償却累計額	625,066,467円	
有形固定資産減価償却率	100.00%	

※は主たる建物(面積が最大の棟)について

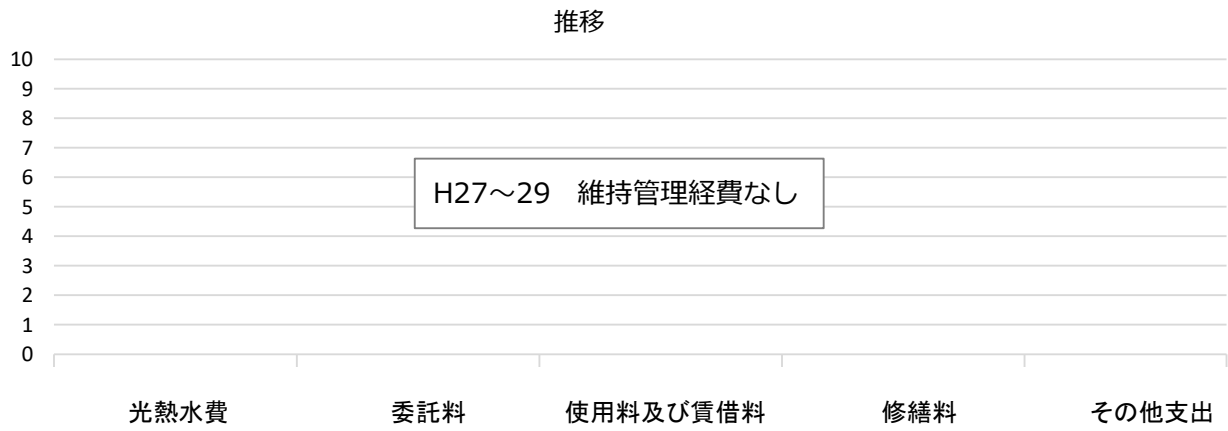
■ 維持管理経費の構成比(H29)

H29 維持管理経費なし

■ 維持管理経費		H27	H28	H29	H27-29平均
収入（円）	使用料	0	0	0	0
	補助金	0	0	0	0
	その他収入	0	0	0	0
	計	0	0	0	0
維持管理経費【支出】（円）					
	光熱水費				
	電気	0	0	0	0
	ガス	0	0	0	0
	上下水道	0	0	0	0
	その他	0	0	0	0
	計	0	0	0	0
	委託料	0	0	0	0
	使用料及び賃借料	0	0	0	0
	修繕料	0	0	0	0
	その他支出	0	0	0	0
	計	0	0	0	0
[参考]（支出－収入）（円）		0	0	0	0
[参考] 維持補修的な工事請負費（消費的事業）※H29年度分のみ記載				0	0

備考

■ 維持管理経費の推移 (H27~29)



■ 主な改修履歴(投資的事業) ※H29年度分のみ記載

H29 : 件名

金額 (円)

百間樋会館

施設コード 14104
大分類 その他施設
小分類 その他施設

■ 基本情報

施設名称	百間樋会館		
所在地	宝塚市仁川北1丁目4-19		
所管	局	総務局	
	課	管財課	
開設年度	1996年		
所有状況	土地	市保有	
	建物	市保有	
運営形態	運営	貸付（民間運営）	
避難所指定（収容予定人数）	—		
備考	市外施設		

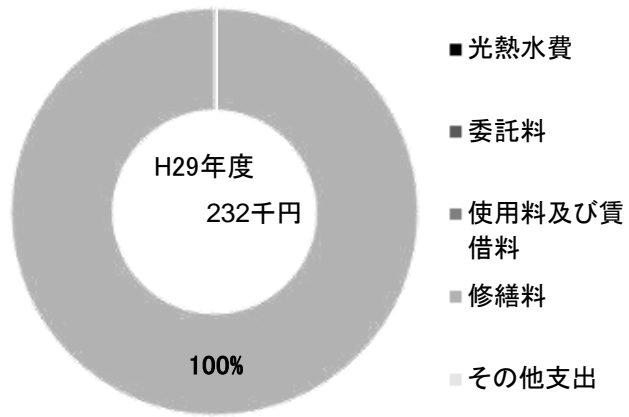


■ 土地・建物情報

敷地面積	836.00㎡	
	うち借地面積	0.00㎡
延床面積	128.57㎡	
	うち借受面積	0.00㎡
階数※	地上	2 F
	地下	—
構造※	鉄骨造	
建築年月日※	1996年3月29日	
	築 22 年	
取得価額等	31,846,789円	
減価償却累計額	21,018,866円	
有形固定資産減価償却率	66.00%	

※は主たる建物(面積が最大の棟)について

■ 維持管理経費の構成比(H29)



■ 維持管理経費

	H27	H28	H29	H27-29平均
収入（円）				
使用料	0	0	0	0
補助金	0	0	0	0
その他収入	0	0	0	0
計	0	0	0	0
維持管理経費【支出】（円）				
光熱水費				
電気	0	0	0	0
ガス	0	0	0	0
上下水道	0	0	0	0
その他	0	0	0	0
計	0	0	0	0
委託料	0	0	0	0
使用料及び賃借料	0	0	0	0
修繕料	0	0	232,200	77,400
その他支出	0	0	0	0
計	0	0	232,200	77,400
[参考]（支出－収入）（円）	0	0	232,200	77,400
[参考] 維持補修的な工事請負費（消費的事業）※H29年度分のみ記載			0	0

備考

■ 維持管理経費の推移 (H27~29)



■ 主な改修履歴(投資的事業) ※H29年度分のみ記載

H29 : 件名

金額 (円)

東山台コミュニティ施設

施設コード 14105
 大分類 その他施設
 小分類 その他施設

■ 基本情報

施設名称	東山台コミュニティ施設		
所在地	東山台1丁目106-2		
所管	局	市民局	
	課	市民協働推進課	
開設年度	1991年		
所有状況	土地	市保有	
	建物	市保有	
運営形態	運営	貸付（民間運営）	
避難所指定（収容予定人数）	—		
備考			

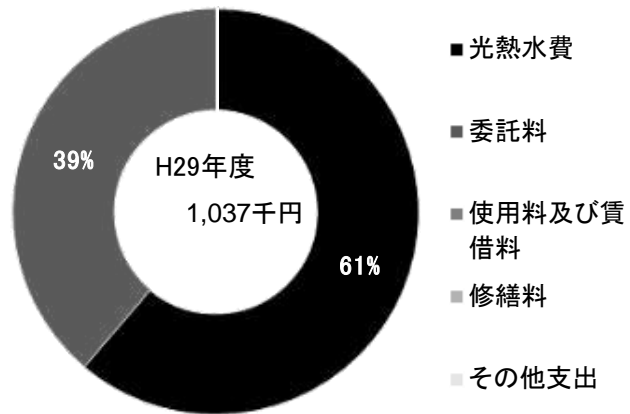


■ 土地・建物情報

敷地面積	1,031.00㎡	
	うち借地面積	0.00㎡
延床面積	877.77㎡	
	うち借受面積	0.00㎡
階数※	地上	3 F
	地下	—
構造※	鉄筋コンクリート造	
建築年月日※	1991年8月21日	
	築 26 年	
取得価額等	135,824,443円	
減価償却累計額	75,590,115円	
有形固定資産減価償却率	55.65%	

※は主たる建物(面積が最大の棟)について

■ 維持管理経費の構成比(H29)

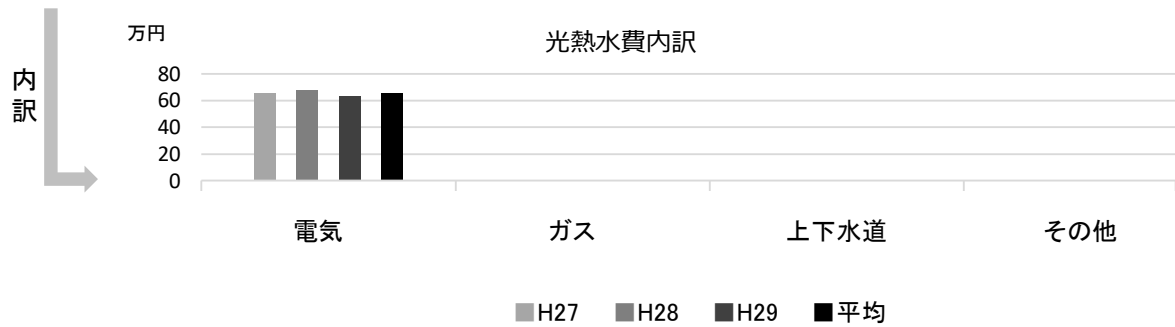
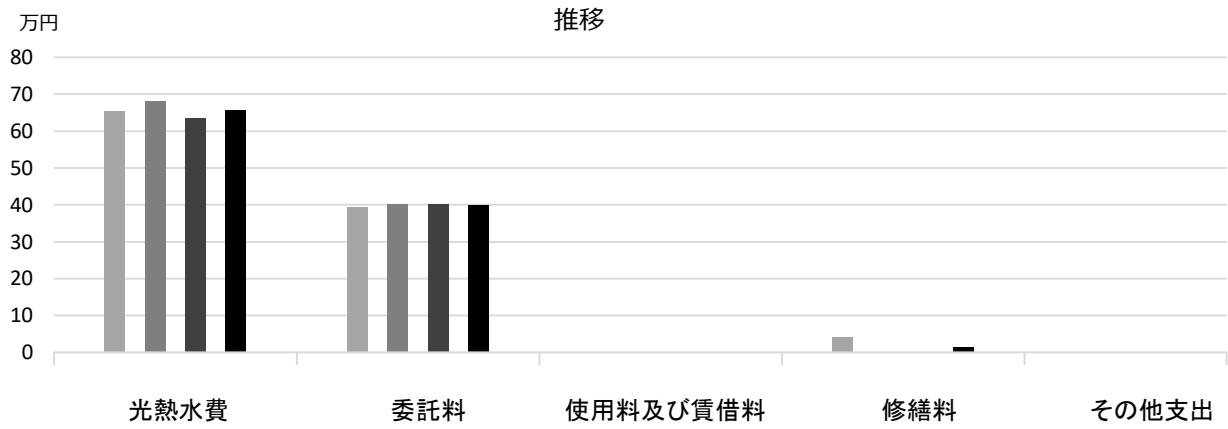


■ 維持管理経費

	H27	H28	H29	H27-29平均
収入（円）				
使用料	0	0	0	0
補助金	0	0	0	0
その他収入	654,589	680,784	634,878	656,750
計	654,589	680,784	634,878	656,750
維持管理経費【支出】（円）				
光熱水費				
電気	654,589	680,784	634,878	656,750
ガス	0	0	0	0
上下水道	0	0	0	0
その他	0	0	0	0
計	654,589	680,784	634,878	656,750
委託料	393,659	401,358	401,760	398,926
使用料及び賃借料	0	0	0	0
修繕料	41,040	0	0	13,680
その他支出	0	0	0	0
計	1,089,288	1,082,142	1,036,638	1,069,356
[参考]（支出－収入）（円）	434,699	401,358	401,760	412,606
[参考] 維持補修的な工事請負費（消費的事業）※H29年度分のみ記載			2,237,544	2,237,544

備考

■ 維持管理経費の推移 (H27~29)



■ 主な改修履歴(投資的事業) ※H29年度分のみ記載

H29: 件名	金額 (円)
外壁改修工事	29,370,663

西宮市シルバー人材センター

施設コード 14107
大分類 その他施設
小分類 その他施設

■ 基本情報

施設名称	西宮市シルバー人材センター	
所在地	青木町2-5	
所管	局	産業文化局
	課	労政課
開設年度	1995年	
所有状況	土地	市保有
	建物	市保有
運営形態	運営	貸付（民間運営）
避難所指定（収容予定人数）	—	
備考		



■ 土地・建物情報

敷地面積	633.44㎡	
	うち借地面積	0.00㎡
延床面積	491.40㎡	
	うち借受面積	0.00㎡
階数※	地上	2 F
	地下	—
構造※	軽量鉄骨造	
建築年月日※	1995年6月28日	
	築 22 年	
取得価額等	80,049,060円	
減価償却累計額	59,876,696円	
有形固定資産減価償却率	74.80%	

※は主たる建物(面積が最大の棟)について

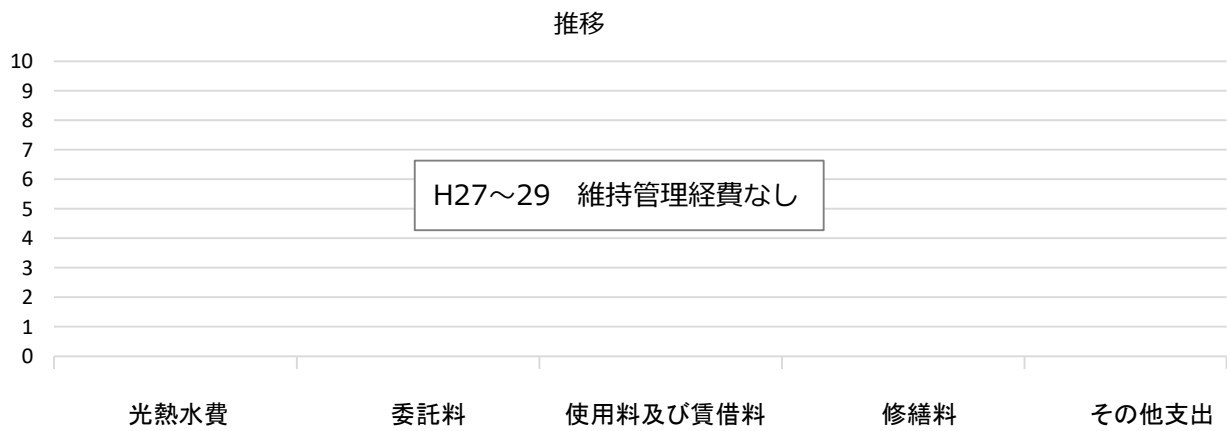
■ 維持管理経費の構成比(H29)

H29 維持管理経費なし

■ 維持管理経費		H27	H28	H29	H27-29平均
収入（円）	使用料	0	0	0	0
	補助金	0	0	0	0
	その他収入	0	0	0	0
	計	0	0	0	0
維持管理経費【支出】（円）					
	光熱水費				
	電気	0	0	0	0
	ガス	0	0	0	0
	上下水道	0	0	0	0
	その他	0	0	0	0
	計	0	0	0	0
	委託料	0	0	0	0
	使用料及び賃借料	0	0	0	0
	修繕料	0	0	0	0
	その他支出	0	0	0	0
	計	0	0	0	0
【参考】（支出－収入）（円）		0	0	0	0
【参考】維持補修的な工事請負費（消費的事業）※H29年度分のみ記載				0	0

備考

■ 維持管理経費の推移 (H27~29)



■ 主な改修履歴(投資的事業) ※H29年度分のみ記載

H29 : 件名

金額 (円)

川西町市有邸宅

施設コード 14108
大分類 その他施設
小分類 その他施設

■ 基本情報

施設名称	川西町市有邸宅		
所在地	川西町4-5		
所管	局	総務局	
	課	管財課	
開設年度	1993年		
所有状況	土地	市保有	
	建物	市保有	
運営形態	運営 直営		
避難所指定 (収容予定人数)	—		
備考			

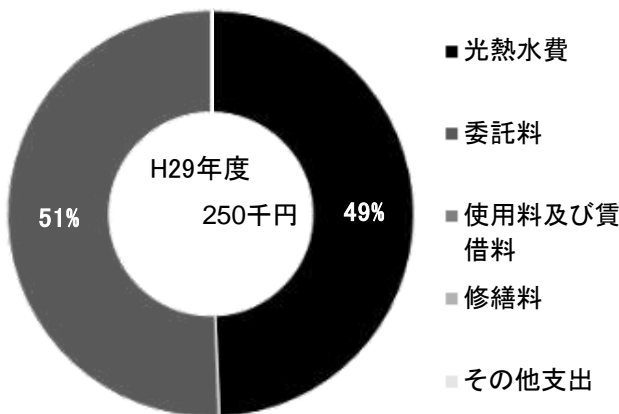


■ 土地・建物情報

敷地面積	845.48㎡	
	うち借地面積	0.00㎡
延床面積	209.21㎡	
	うち借受面積	0.00㎡
階数※	地上	2 F
	地下	—
構造※	鉄筋コンクリート造	
建築年月日※	1960年12月31日 築 57 年	
取得価額等	31,377,684円	
減価償却累計額	31,377,682円	
有形固定資産減価償却率	100.00%	

※は主たる建物(面積が最大の棟)について


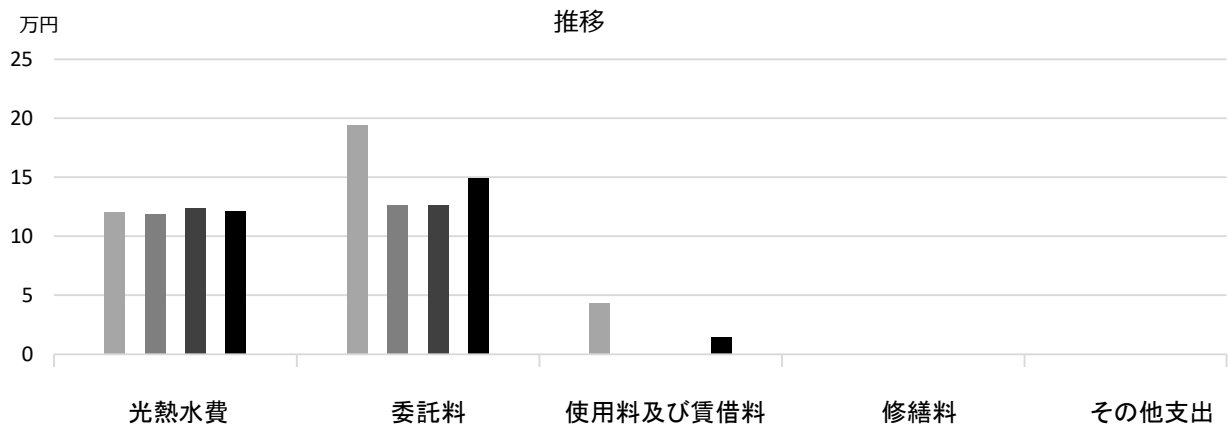
■ 維持管理経費の構成比(H29)



■ 維持管理経費		H27	H28	H29	H27-29平均
収入 (円)	使用料	0	0	0	0
	補助金	0	0	0	0
	その他収入	0	0	0	0
	計	0	0	0	0
維持管理経費 [支出] (円)					
	光熱水費				
	電気	27,758	20,315	19,107	22,393
	ガス	8,940	8,940	8,940	8,940
	上下水道	83,402	89,807	95,475	89,561
	その他	0	0	0	0
	計	120,100	119,062	123,522	120,895
	委託料	194,369	126,645	126,645	149,220
	使用料及び賃借料	43,200	0	0	14,400
	修繕料	0	0	0	0
	その他支出	0	0	0	0
	計	357,669	245,707	250,167	284,514
[参考]	(支出 - 収入) (円)	357,669	245,707	250,167	284,514
[参考]	維持補修的な工事請負費 (消費的事業) ※H29年度分のみ記載			0	0

備考

■ 維持管理経費の推移 (H27~29)



■ 主な改修履歴(投資的事業) ※H29年度分のみ記載

H29 : 件名

金額 (円)

財団法人越木岩会

施設コード 14109
大分類 その他施設
小分類 その他施設

■ 基本情報

施設名称	財団法人越木岩会		
所在地	豊楽町2-29		
所管	局	総務局	
	課	管財課	
開設年度	1964年		
所有状況	土地	借用	
	建物	市保有	
運営形態	運営 直営		
避難所指定 (収容予定人数)	—		
備考			

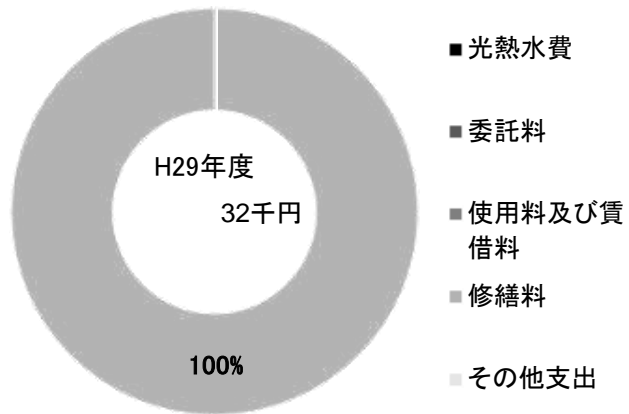


■ 土地・建物情報

敷地面積	96.91㎡	
	うち借地面積	96.91㎡
延床面積	42.01㎡	
	うち借受面積	0.00㎡
階数※	地上	1 F
	地下	—
構造※	木造	
建築年月日※	1964年9月10日	
	築 53 年	
取得価額等	8,301,176円	
減価償却累計額	8,301,175円	
有形固定資産減価償却率	100.00%	

※は主たる建物(面積が最大の棟)について

■ 維持管理経費の構成比(H29)



■ 維持管理経費

	H27	H28	H29	H27-29平均
収入 (円)				
使用料	0	0	0	0
補助金	0	0	0	0
その他収入	0	0	0	0
計	0	0	0	0
維持管理経費 [支出] (円)				
光熱水費				
電気	0	0	0	0
ガス	0	0	0	0
上下水道	0	0	0	0
その他	0	0	0	0
計	0	0	0	0
委託料	0	0	0	0
使用料及び賃借料	0	0	0	0
修繕料	0	0	32,400	10,800
その他支出	0	0	0	0
計	0	0	32,400	10,800
[参考] (支出 - 収入) (円)	0	0	32,400	10,800
[参考] 維持補修的な工事請負費 (消費的事業) ※H29年度分のみ記載			0	0

備考

■ 維持管理経費の推移 (H27~29)



■ 主な改修履歴(投資的事業) ※H29年度分のみ記載

H29 : 件名

金額 (円)

フレンテ西宮(2.3階商業床部分)

施設コード 14110
 大分類 その他施設
 小分類 その他施設

■ 基本情報

施設名称	フレンテ西宮(2.3階商業床部分)	
所在地	池田町11-1	
所管	局	産業文化局
	課	商工課
開設年度	H5	
所有状況	土地	市保有
	建物	市保有
運営形態	運営	貸付(民間運営)
避難所指定(収容予定人数)	—	
備考		

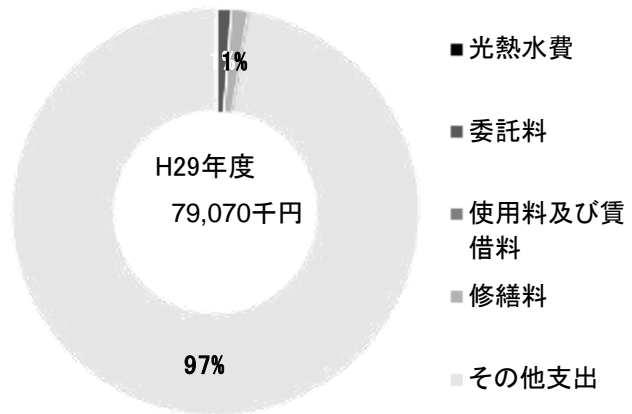


■ 土地・建物情報

敷地面積	2,305.20㎡
うち借地面積	0.00㎡
延床面積	6,007.41㎡
うち借受面積	0.00㎡
階数※	地上 3 F
	地下 —
構造※	鉄骨鉄筋コンクリート造
建築年月日※	1994年3月10日 築 24 年
取得価額等	305,463,868円
減価償却累計額	65,980,192円
有形固定資産減価償却率	21.60%

※は主たる建物(面積が最大の棟)について

■ 維持管理経費の構成比(H29)

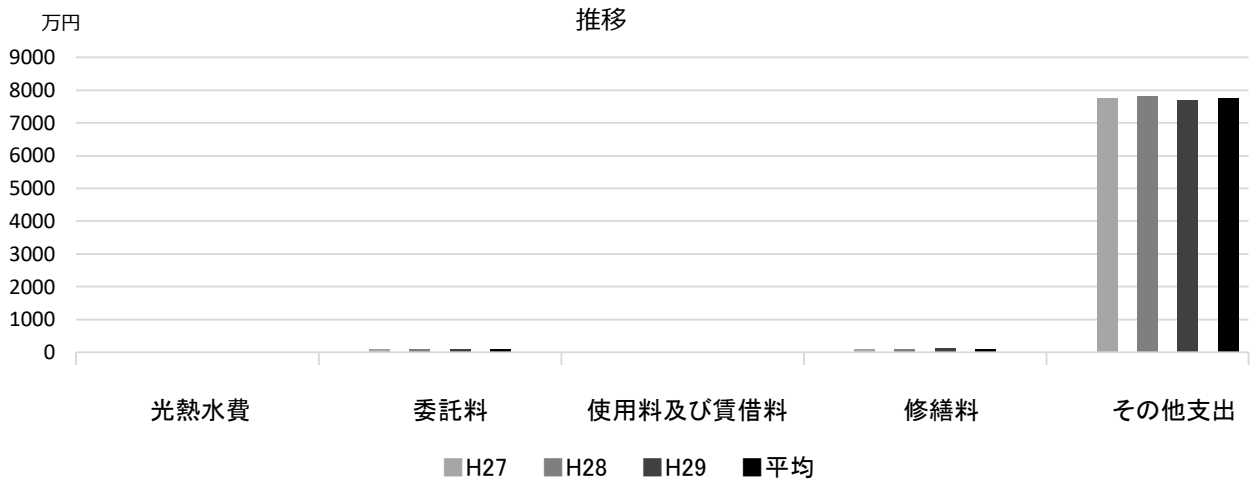


■ 維持管理経費

	H27	H28	H29	H27-29平均
収入(円)				
使用料	0	0	0	0
補助金	0	0	0	0
その他収入	110,160,648	109,066,032	109,066,032	109,430,904
計	110,160,648	109,066,032	109,066,032	109,430,904
維持管理経費[支出](円)				
光熱水費				
電気	0	0	0	0
ガス	0	0	0	0
上下水道	0	0	0	0
その他	0	0	0	0
計	0	0	0	0
委託料	908,604	908,604	908,604	908,604
使用料及び賃借料	0	0	0	0
修繕料	1,070,820	918,360	1,130,360	1,039,847
その他支出	77,670,479	78,181,719	77,030,676	77,627,625
計	79,649,903	80,008,683	79,069,640	79,576,075
[参考] (支出-収入)(円)	▲ 30,510,745	▲ 29,057,349	▲ 29,996,392	▲ 29,854,829
[参考] 維持補修的な工事請負費(消費的事業) ※H29年度分のみ記載			0	0

備考

■ 維持管理経費の推移 (H27~29)



■ 主な改修履歴(投資的事業) ※H29年度分のみ記載

H29 : 件名

金額 (円)

さくらFM 株式会社

施設コード 14111
大分類 その他施設
小分類 その他施設

■ 基本情報

施設名称	さくらFM 株式会社		
所在地	池田町9-7		
所管	局	総務局	
	課	管財課	
開設年度	1995年		
所有状況	土地	市保有	
	建物	市保有	
運営形態	運営	貸付（民間運営）	
避難所指定（収容予定人数）	—		
備考			



■ 土地・建物情報

敷地面積	105.37㎡
うち借地面積	0.00㎡
延床面積	139.93㎡
うち借受面積	0.00㎡
階数※	地上 17 F
	地下 —
構造※	鉄骨鉄筋コンクリート造
建築年月日※	1995年8月29日
	築 22 年
取得価額等	37,809,865円
減価償却累計額	17,392,508円
有形固定資産減価償却率	46.00%

※は主たる建物(面積が最大の棟)について

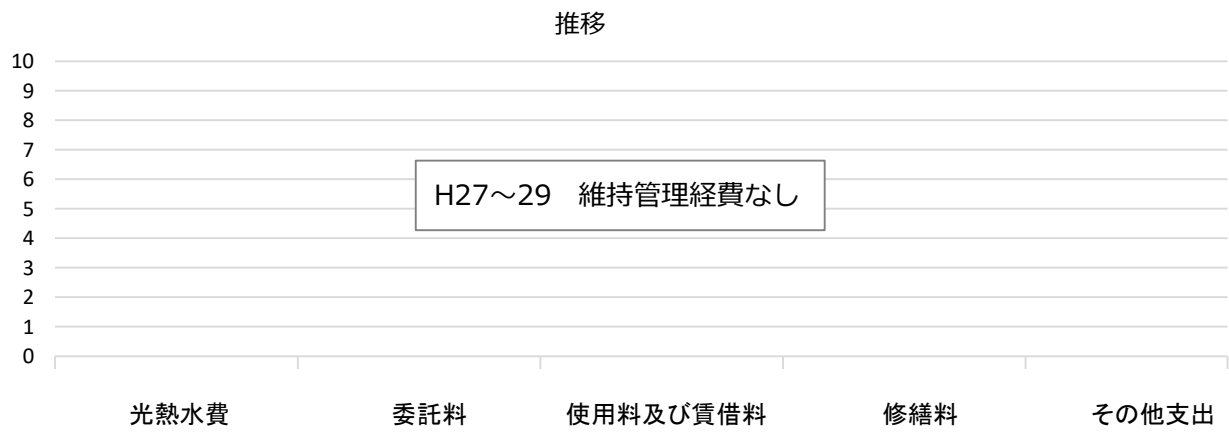
■ 維持管理経費の構成比(H29)

H29 維持管理経費なし

■ 維持管理経費		H27	H28	H29	H27-29平均
収入（円）	使用料	0	0	0	0
	補助金	0	0	0	0
	その他収入	974,124	974,124	974,124	974,124
	計	974,124	974,124	974,124	974,124
維持管理経費【支出】（円）					
	光熱水費				
	電気	0	0	0	0
	ガス	0	0	0	0
	上下水道	0	0	0	0
	その他	0	0	0	0
	計	0	0	0	0
	委託料	0	0	0	0
	使用料及び賃借料	0	0	0	0
	修繕料	0	0	0	0
	その他支出	0	0	0	0
	計	0	0	0	0
[参考]（支出－収入）（円）		▲ 974,124	▲ 974,124	▲ 974,124	▲ 974,124
[参考] 維持補修的な工事請負費（消費的事業）※H29年度分のみ記載				0	0

備考

■ 維持管理経費の推移 (H27~29)



■ 主な改修履歴(投資的事業) ※H29年度分のみ記載

H29 : 件名	金額 (円)

阪急バス 株式会社

施設コード 14112
大分類 その他施設
小分類 その他施設

■ 基本情報

施設名称	阪急バス 株式会社		
所在地	甲東園3丁目2-29		
所管	局	総務局	
	課	管財課	
開設年度	1996年		
所有状況	土地	市保有	
	建物	市保有	
運営形態	運営	貸付（民間運営）	
避難所指定（収容予定人数）	—		
備考	アプリ甲東内		



■ 土地・建物情報

敷地面積	1,595.05㎡		
	うち借地面積	0.00㎡	
延床面積	53.10㎡		
	うち借受面積	0.00㎡	
階数※	地上	5 F	
	地下	1 F	
構造※	鉄筋コンクリート造		
建築年月日※	1996年9月30日		
	築 21 年		
取得価額等	32,983,211円		
減価償却累計額	16,143,687円		
有形固定資産減価償却率	48.95%		

※は主たる建物(面積が最大の棟)について

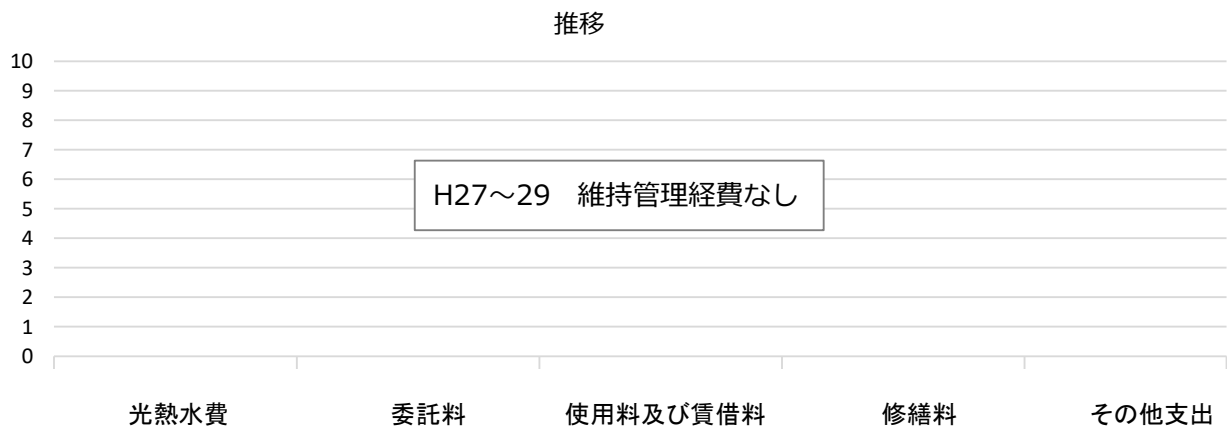
■ 維持管理経費の構成比(H29)

H29 維持管理経費なし

■ 維持管理経費		H27	H28	H29	H27-29平均
収入（円）	使用料	0	0	0	0
	補助金	0	0	0	0
	その他収入	489,672	489,672	483,900	487,748
	計	489,672	489,672	483,900	487,748
維持管理経費【支出】（円）					
	光熱水費				
	電気	0	0	0	0
	ガス	0	0	0	0
	上下水道	0	0	0	0
	その他	0	0	0	0
	計	0	0	0	0
	委託料	0	0	0	0
	使用料及び賃借料	0	0	0	0
	修繕料	0	0	0	0
	その他支出	0	0	0	0
	計	0	0	0	0
[参考]（支出－収入）（円）		▲ 489,672	▲ 489,672	▲ 483,900	▲ 487,748
[参考] 維持補修的な工事請負費（消費的事業）※H29年度分のみ記載				0	0

備考

■ 維持管理経費の推移 (H27~29)



■ 主な改修履歴(投資的事業) ※H29年度分のみ記載

H29 : 件名	金額 (円)

西宮市地方卸売市場

施設コード 14113
 大分類 その他施設
 小分類 その他施設

■ 基本情報

施設名称	西宮市地方卸売市場		
所在地	池田町5-25		
所管	局	産業文化局	
	課	商工課	
開設年度	1948年		
所有状況	土地	借用	
	建物	市保有	
運営形態	運営 直営		
避難所指定 (収容予定人数)	—		
備考			

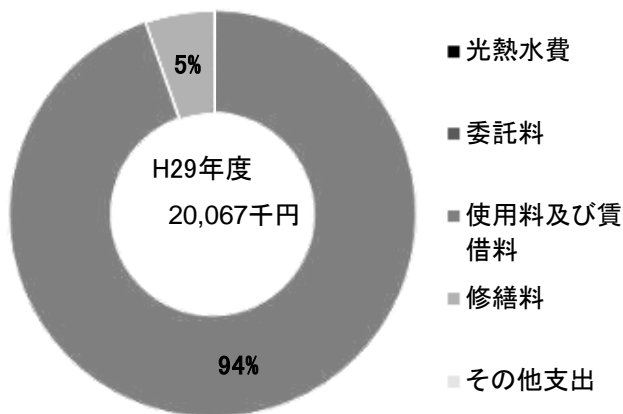


■ 土地・建物情報

敷地面積	3,481.12㎡		
	うち借地面積	3,481.12㎡	
延床面積	1,845.19㎡		
	うち借受面積	0.00㎡	
階数※	地上	1 F	
	地下	—	
構造※	木造		
建築年月日※	1948年5月31日 築 69 年		
取得価額等	228,904,595円		
減価償却累計額	228,871,360円		
有形固定資産減価償却率	99.99%		

※は主たる建物(面積が最大の棟)について

■ 維持管理経費の構成比(H29)

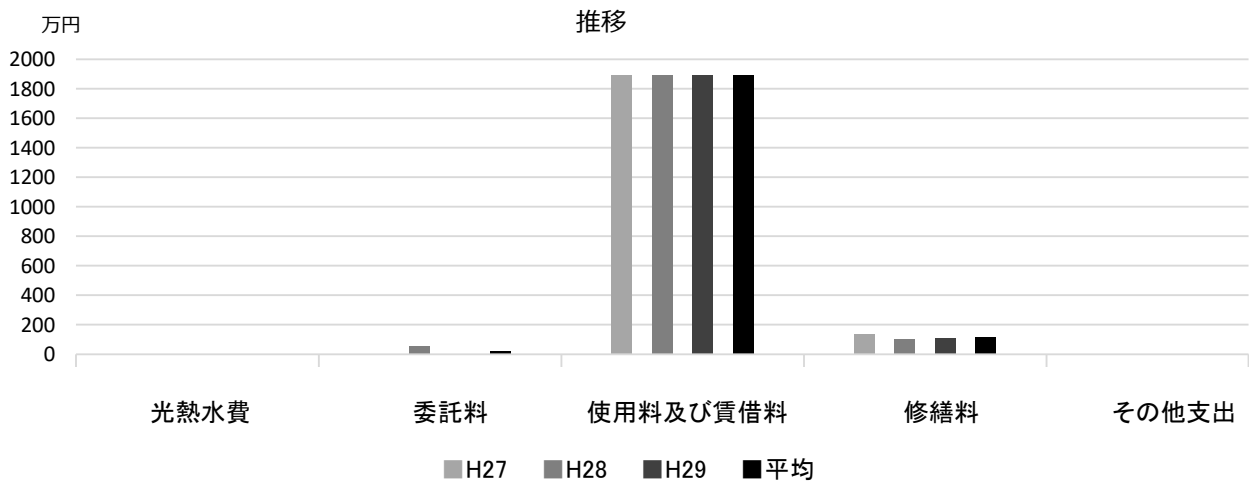


■ 維持管理経費

	H27	H28	H29	H27-29平均
収入 (円)				
使用料	18,013,686	17,818,164	17,818,164	17,883,338
補助金	0	0	0	0
その他収入	0	0	0	0
計	18,013,686	17,818,164	17,818,164	17,883,338
維持管理経費 [支出] (円)				
光熱水費				
電気	0	0	0	0
ガス	0	0	0	0
上下水道	0	0	0	0
その他	0	0	0	0
計	0	0	0	0
委託料	0	522,720	34,560	185,760
使用料及び賃借料	18,954,720	18,954,720	18,954,720	18,954,720
修繕料	1,372,636	999,000	1,078,218	1,149,951
その他支出	0	0	0	0
計	20,327,356	20,476,440	20,067,498	20,290,431
[参考] (支出 - 収入) (円)	2,313,670	2,658,276	2,249,334	2,407,093
[参考] 維持補修的な工事請負費 (消費的事業) ※H29年度分のみ記載			2,176,264	2,176,264

備考

■ 維持管理経費の推移 (H27~29)



■ 主な改修履歴(投資的事業) ※H29年度分のみ記載

H29 : 件名

金額 (円)

フレンドハウス

施設コード 14115
大分類 その他施設
小分類 その他施設

■ 基本情報

施設名称	フレンドハウス		
所在地	津門大塚町1-38		
所管	局	健康福祉局	
	課	障害福祉課	
開設年度	1984年		
所有状況	土地	市保有	
	建物	市保有	
運営形態	運営	貸付（民間運営）	
避難所指定（収容予定人数）	—		
備考	消防待機宿舍併設		



■ 土地・建物情報

敷地面積	535.94㎡	
	うち借地面積	0.00㎡
延床面積	257.23㎡	
	うち借受面積	0.00㎡
階数※	地上	5 F
	地下	—
構造※	鉄筋コンクリート造	
建築年月日※	1968年3月30日	
	築 50 年	
取得価額等	54,970,051円	
減価償却累計額	54,970,050円	
有形固定資産減価償却率	100.00%	

※は主たる建物(面積が最大の棟)について

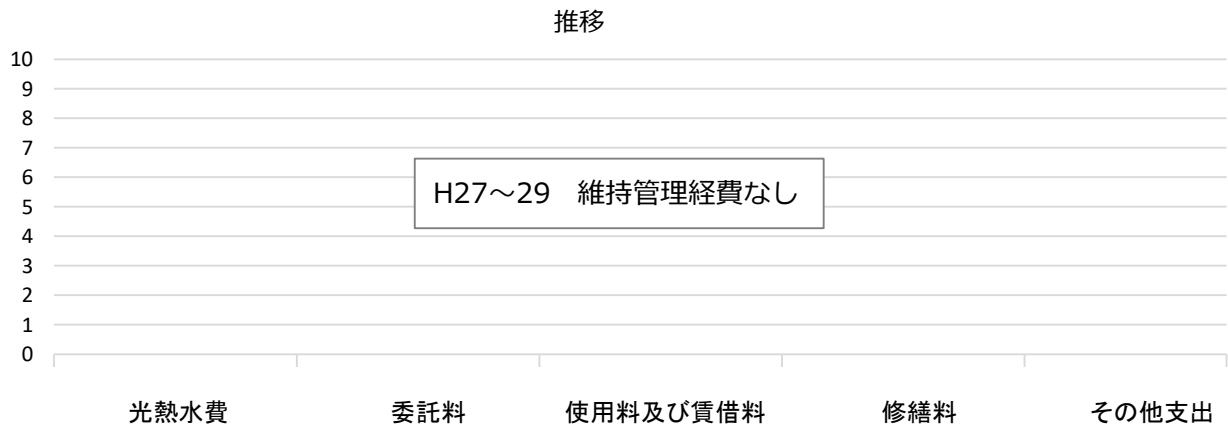
■ 維持管理経費の構成比(H29)

H29 維持管理経費なし

■ 維持管理経費		H27	H28	H29	H27-29平均
収入（円）	使用料	0	0	0	0
	補助金	0	0	0	0
	その他収入	0	0	0	0
	計	0	0	0	0
維持管理経費【支出】（円）					
	光熱水費				
	電気	0	0	0	0
	ガス	0	0	0	0
	上下水道	0	0	0	0
	その他	0	0	0	0
	計	0	0	0	0
	委託料	0	0	0	0
	使用料及び賃借料	0	0	0	0
	修繕料	0	0	0	0
	その他支出	0	0	0	0
	計	0	0	0	0
【参考】（支出－収入）（円）		0	0	0	0
【参考】維持補修的な工事請負費（消費的事業）※H29年度分のみ記載				0	0

備考

■ 維持管理経費の推移 (H27~29)



■ 主な改修履歴(投資的事業) ※H29年度分のみ記載

H29 : 件名	金額 (円)

西宮東口集会所

施設コード 14117
大分類 その他施設
小分類 その他施設

■ 基本情報

施設名称	西宮東口集会所		
所在地	染殿町12-27		
所管	局	土木局	
	課	道路計画課	
開設年度	2003年		
所有状況	土地	借用	
	建物	市保有	
運営形態	運営	貸付（民間運営）	
避難所指定（収容予定人数）	—		
備考			



■ 土地・建物情報

敷地面積	293.73㎡	
	うち借地面積	293.73㎡
延床面積	174.21㎡	
	うち借受面積	0.00㎡
階数※	地上	1 F
	地下	—
構造※	鉄骨造	
建築年月日※	2003年3月18日	
	築 15 年	
取得価額等	26,514,762円	
減価償却累計額	11,931,630円	
有形固定資産減価償却率	45.00%	

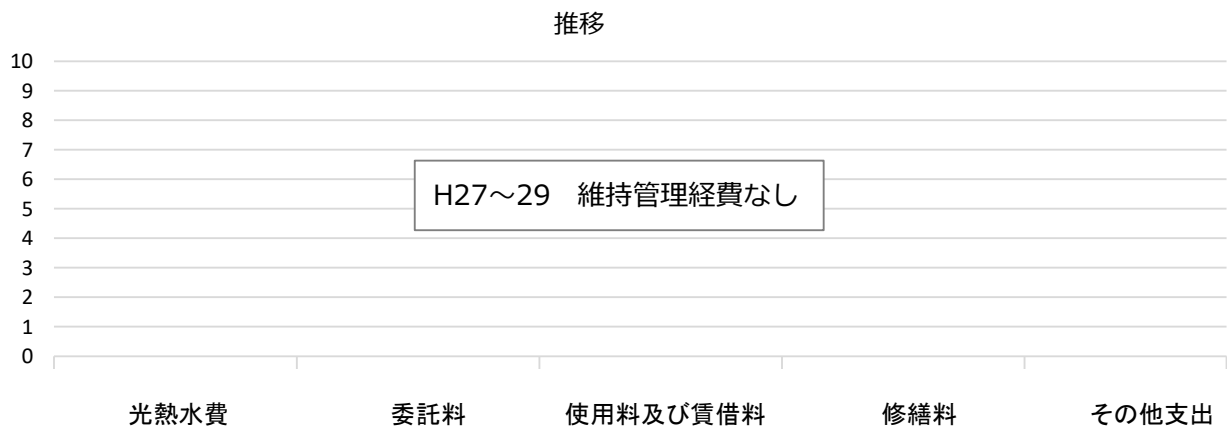
※は主たる建物(面積が最大の棟)について

■ 維持管理経費の構成比(H29)

H29 維持管理経費なし

■ 維持管理経費		H27	H28	H29	H27-29平均
収入（円）	使用料	0	0	0	0
	補助金	0	0	0	0
	その他収入	0	0	0	0
	計	0	0	0	0
維持管理経費【支出】（円）					
	光熱水費				
	電気	0	0	0	0
	ガス	0	0	0	0
	上下水道	0	0	0	0
	その他	0	0	0	0
	計	0	0	0	0
	委託料	0	0	0	0
	使用料及び賃借料	0	0	0	0
	修繕料	0	0	0	0
	その他支出	0	0	0	0
	計	0	0	0	0
[参考]	（支出－収入）（円）	0	0	0	0
[参考]	維持補修的な工事請負費（消費的事業）※H29年度分のみ記載			0	0

備考

■ 維持管理経費の推移 (H27~29)**■ 主な改修履歴(投資的事業) ※H29年度分のみ記載**

H29 : 件名

金額 (円)

甲子園集会所

施設コード 14118
大分類 その他施設
小分類 その他施設

■ 基本情報

施設名称	甲子園集会所		
所在地	甲子園高潮町1		
所管	局	総務局	
	課	管財課	
開設年度	1984年		
所有状況	土地	借用	
	建物	市保有	
運営形態	運営	貸付（民間運営）	
避難所指定（収容予定人数）	—		
備考	阪神電気鉄道高架下のため地積不明		



■ 土地・建物情報

敷地面積	—		
	うち借地面積	—	
延床面積	100.44㎡		
	うち借受面積	0.00㎡	
階数※	地上	1 F	
	地下	—	
構造※	軽量鉄骨造		
建築年月日※	1984年3月20日		
	築 34 年		
取得価額等	21,373,632円		
減価償却累計額	21,373,631円		
有形固定資産減価償却率	100.00%		

※は主たる建物(面積が最大の棟)について

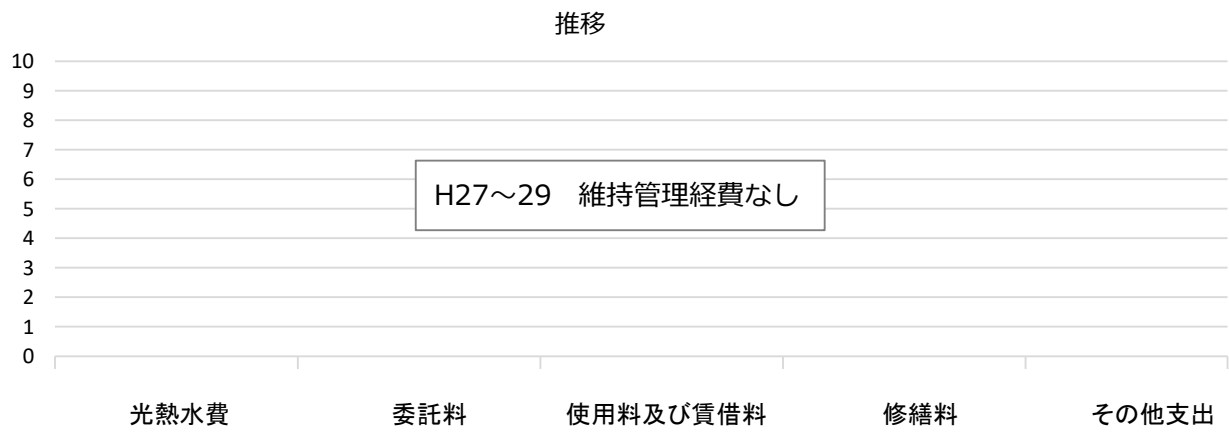
■ 維持管理経費の構成比(H29)

H29 維持管理経費なし

■ 維持管理経費		H27	H28	H29	H27-29平均
収入（円）	使用料	0	0	0	0
	補助金	0	0	0	0
	その他収入	0	0	0	0
	計	0	0	0	0
維持管理経費【支出】（円）					
	光熱水費				
	電気	0	0	0	0
	ガス	0	0	0	0
	上下水道	0	0	0	0
	その他	0	0	0	0
	計	0	0	0	0
	委託料	0	0	0	0
	使用料及び賃借料	0	0	0	0
	修繕料	0	0	0	0
	その他支出	0	0	0	0
	計	0	0	0	0
[参考]	（支出－収入）（円）	0	0	0	0
[参考]	維持補修的な工事請負費（消費的事業）※H29年度分のみ記載			0	0

備考

■ 維持管理経費の推移 (H27~29)



■ 主な改修履歴(投資的事業) ※H29年度分のみ記載

H29 : 件名 金額 (円)

南甲子園集会所

施設コード 14119
大分類 その他施設
小分類 その他施設

■ 基本情報

施設名称	南甲子園集会所		
所在地	南甲子園1丁目10		
所管	局	総務局	
	課	管財課	
開設年度	2005年		
所有状況	土地	市保有	
	建物	市保有	
運営形態	運営	貸付（民間運営）	
避難所指定（収容予定人数）	—		
備考			

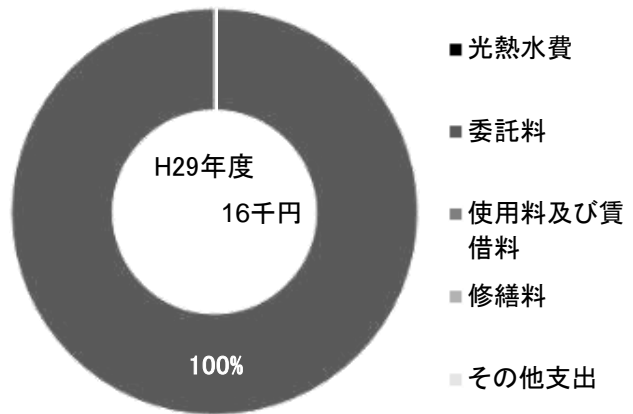


■ 土地・建物情報

敷地面積	866.76㎡	
	うち借地面積	0.00㎡
延床面積	513.80㎡	
	うち借受面積	0.00㎡
階数※	地上	1 F
	地下	—
構造※	鉄骨造	
建築年月日※	2005年10月29日	
	築 12 年	
取得価額等	105,226,240円	
減価償却累計額	37,881,444円	
有形固定資産減価償却率	36.00%	

※は主たる建物(面積が最大の棟)について

■ 維持管理経費の構成比(H29)

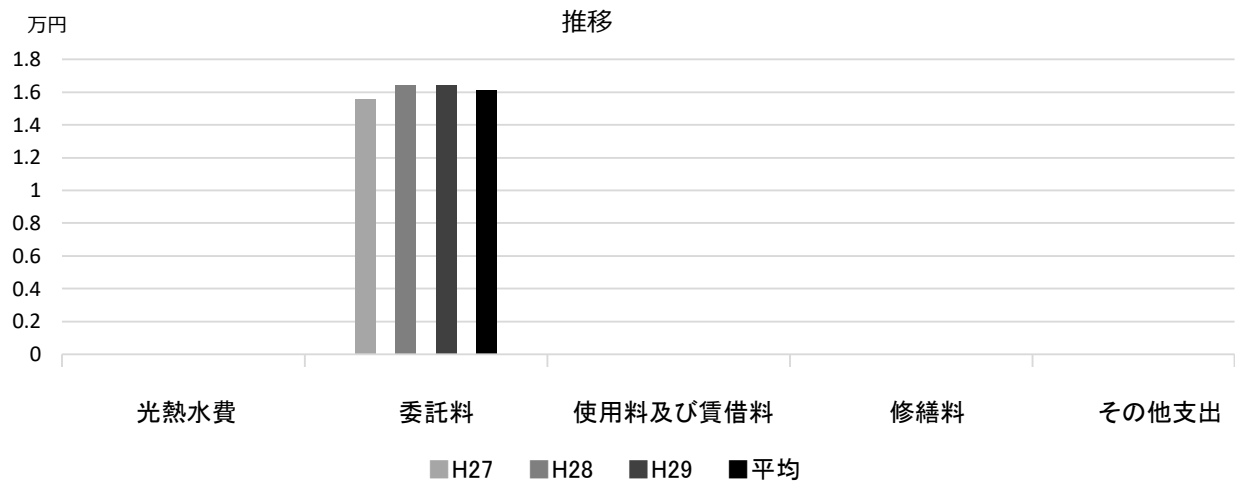


■ 維持管理経費

	H27	H28	H29	H27-29平均
収入（円）				
使用料	0	0	0	0
補助金	0	0	0	0
その他収入	0	0	0	0
計	0	0	0	0
維持管理経費【支出】（円）				
光熱水費				
電気	0	0	0	0
ガス	0	0	0	0
上下水道	0	0	0	0
その他	0	0	0	0
計	0	0	0	0
委託料	15,552	16,416	16,416	16,128
使用料及び賃借料	0	0	0	0
修繕料	0	0	0	0
その他支出	0	0	0	0
計	15,552	16,416	16,416	16,128
[参考]（支出－収入）（円）	15,552	16,416	16,416	16,128
[参考] 維持補修的な工事請負費（消費的事業）※H29年度分のみ記載			0	0

備考

■ 維持管理経費の推移 (H27~29)



■ 主な改修履歴(投資的事業) ※H29年度分のみ記載

H29 : 件名

金額 (円)

■ 基本情報

施設名称	浜脇連合自治会	
所在地	産所町5	
所管	局	総務局
	課	管財課
開設年度	2004年	
所有状況	土地	借用
	建物	市保有
運営形態	運営	貸付（民間運営）
避難所指定（収容予定人数）	—	
備考	阪神電気鉄道高架下のため地積不明	



■ 土地・建物情報

敷地面積	—	
	うち借地面積	—
延床面積	110.97㎡	
	うち借受面積	0.00㎡
階数※	地上	1 F
	地下	—
構造※	軽量鉄骨造	
建築年月日※	2004年3月25日	
	築 14 年	
取得価額等	18,398,826円	
減価償却累計額	9,788,170円	
有形固定資産減価償却率	53.20%	

※は主たる建物(面積が最大の棟)について

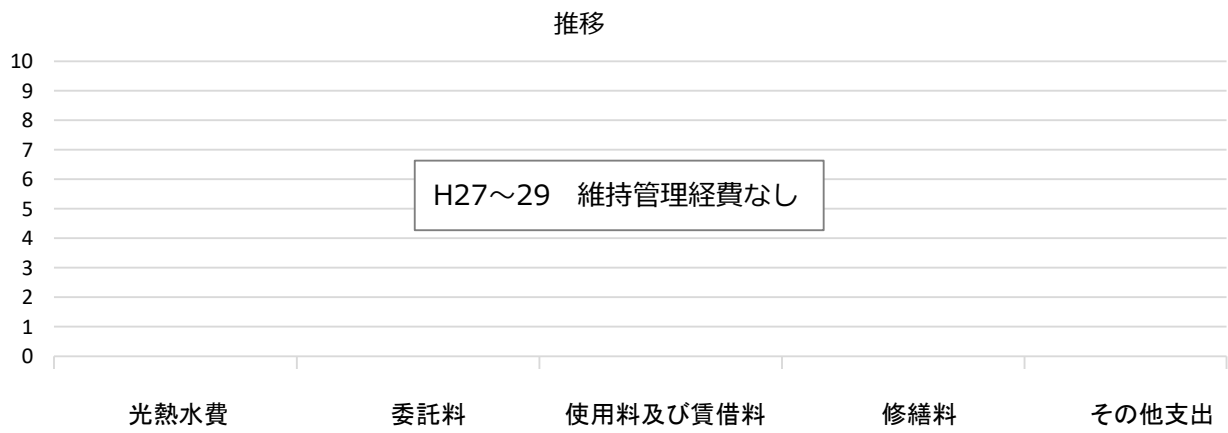
■ 維持管理経費の構成比(H29)

H29 維持管理経費なし

■ 維持管理経費		H27	H28	H29	H27-29平均
収入（円）	使用料	0	0	0	0
	補助金	0	0	0	0
	その他収入	0	0	0	0
	計	0	0	0	0
維持管理経費【支出】（円）					
	光熱水費				
	電気	0	0	0	0
	ガス	0	0	0	0
	上下水道	0	0	0	0
	その他	0	0	0	0
	計	0	0	0	0
	委託料	0	0	0	0
	使用料及び賃借料	0	0	0	0
	修繕料	0	0	0	0
	その他支出	0	0	0	0
	計	0	0	0	0
[参考]（支出－収入）（円）		0	0	0	0
[参考] 維持補修的な工事請負費（消費的事業）※H29年度分のみ記載				0	0

備考

■ 維持管理経費の推移 (H27~29)



■ 主な改修履歴(投資的事業) ※H29年度分のみ記載

H29 : 件名

金額 (円)

池田町・松原町自治会

施設コード 14121
大分類 その他施設
小分類 その他施設

■ 基本情報

施設名称	池田町・松原町自治会		
所在地	池田町8-11		
所管	局	総務局	
	課	管財課	
開設年度	1988年		
所有状況	土地	市保有	
	建物	市保有	
運営形態	運営	貸付（民間運営）	
避難所指定（収容予定人数）	—		
備考			



■ 土地・建物情報

敷地面積	61.65㎡	
	うち借地面積	0.00㎡
延床面積	91.58㎡	
	うち借受面積	0.00㎡
階数※	地上	2 F
	地下	—
構造※	軽量鉄骨造	
建築年月日※	1988年3月15日	
	築 30 年	
取得価額等	4,514,894円	
減価償却累計額	4,514,893円	
有形固定資産減価償却率	100.00%	

※は主たる建物(面積が最大の棟)について

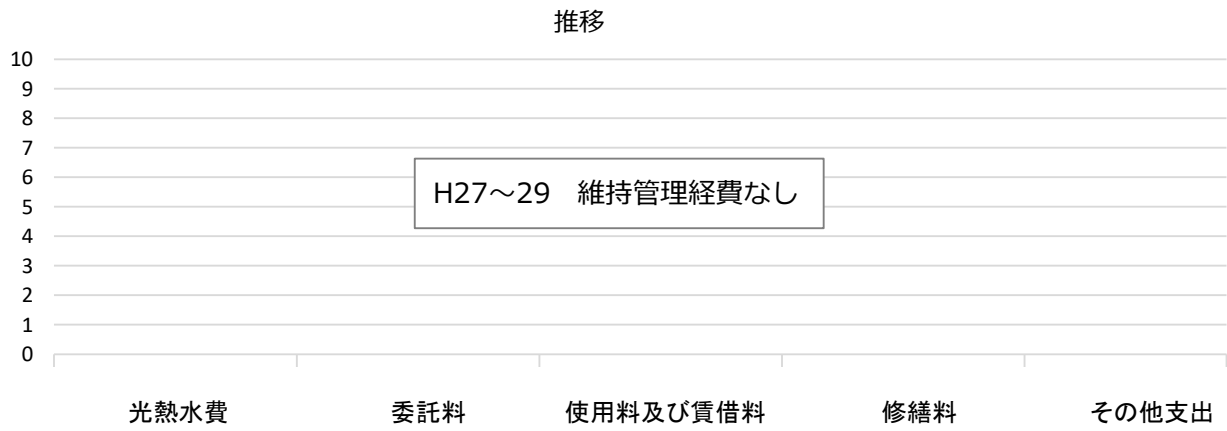
■ 維持管理経費の構成比(H29)

H29 維持管理経費なし

■ 維持管理経費		H27	H28	H29	H27-29平均
収入（円）	使用料	0	0	0	0
	補助金	0	0	0	0
	その他収入	0	0	0	0
	計	0	0	0	0
維持管理経費【支出】（円）					
	光熱水費				
	電気	0	0	0	0
	ガス	0	0	0	0
	上下水道	0	0	0	0
	その他	0	0	0	0
	計	0	0	0	0
	委託料	0	0	0	0
	使用料及び賃借料	0	0	0	0
	修繕料	0	0	0	0
	その他支出	0	0	0	0
	計	0	0	0	0
[参考]	（支出－収入）（円）	0	0	0	0
[参考]	維持補修的な工事請負費（消費的事業）※H29年度分のみ記載			0	0

備考

■ 維持管理経費の推移 (H27~29)



■ 主な改修履歴(投資的事業) ※H29年度分のみ記載

H29 : 件名

金額 (円)

深津町自治会

施設コード 14122
大分類 その他施設
小分類 その他施設

■ 基本情報

施設名称	深津町自治会		
所在地	深津町4		
所管	局	総務局	
	課	管財課	
開設年度	1981年		
所有状況	土地	借用	
	建物	市保有	
運営形態	運営	貸付（民間運営）	
避難所指定（収容予定人数）	—		
備考	阪急電鉄高架下のため地積不明		



■ 土地・建物情報

敷地面積	—		
	うち借地面積	—	
延床面積	107.10㎡		
	うち借受面積	0.00㎡	
階数※	地上	1 F	
	地下	—	
構造※	軽量鉄骨造		
建築年月日※	1981年5月1日		
	築 36 年		
取得価額等	14,426,370円		
減価償却累計額	14,426,369円		
有形固定資産減価償却率	100.00%		

※は主たる建物(面積が最大の棟)について

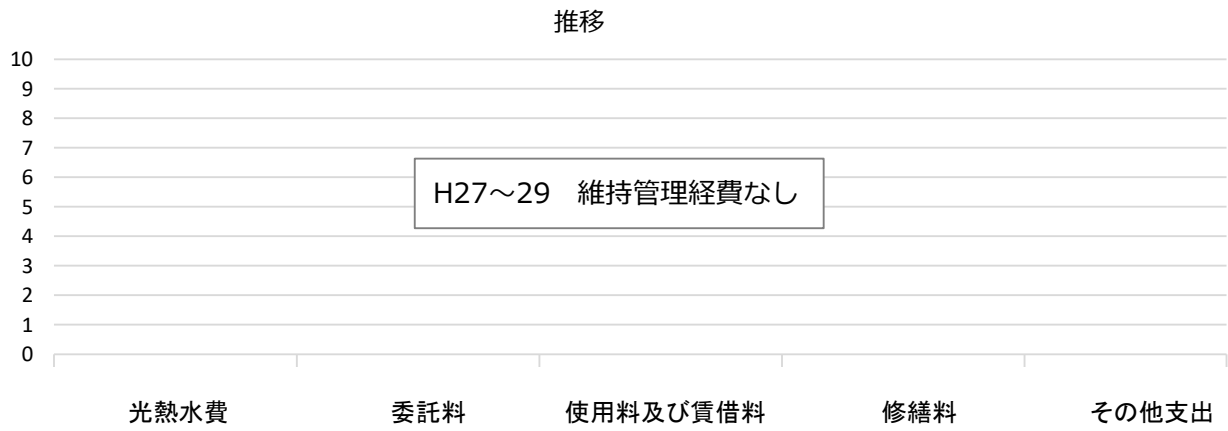
■ 維持管理経費の構成比(H29)

H29 維持管理経費なし

■ 維持管理経費		H27	H28	H29	H27-29平均
収入（円）	使用料	0	0	0	0
	補助金	0	0	0	0
	その他収入	0	0	0	0
	計	0	0	0	0
維持管理経費【支出】（円）					
	光熱水費				
	電気	0	0	0	0
	ガス	0	0	0	0
	上下水道	0	0	0	0
	その他	0	0	0	0
	計	0	0	0	0
	委託料	0	0	0	0
	使用料及び賃借料	0	0	0	0
	修繕料	0	0	0	0
	その他支出	0	0	0	0
	計	0	0	0	0
[参考]	（支出－収入）（円）	0	0	0	0
[参考]	維持補修的な工事請負費（消費的事業）※H29年度分のみ記載			0	0

備考

■ 維持管理経費の推移 (H27~29)



■ 主な改修履歴(投資的事業) ※H29年度分のみ記載

H29 : 件名

金額 (円)

甲東地区連合自治会

施設コード 14123
大分類 その他施設
小分類 その他施設

■ 基本情報

施設名称	甲東地区連合自治会		
所在地	一里山町14-23		
所管	局	総務局	
	課	管財課	
開設年度	1981年		
所有状況	土地	市保有	
	建物	市保有	
運営形態	運営	貸付（民間運営）	
避難所指定（収容予定人数）	—		
備考			



■ 土地・建物情報

敷地面積	350.81㎡	
	うち借地面積	0.00㎡
延床面積	169.23㎡	
	うち借受面積	0.00㎡
階数※	地上	2 F
	地下	—
構造※	軽量鉄骨造	
建築年月日※	1981年4月15日	
	築 36 年	
取得価額等	20,600,244円	
減価償却累計額	20,600,243円	
有形固定資産減価償却率	100.00%	

※は主たる建物(面積が最大の棟)について

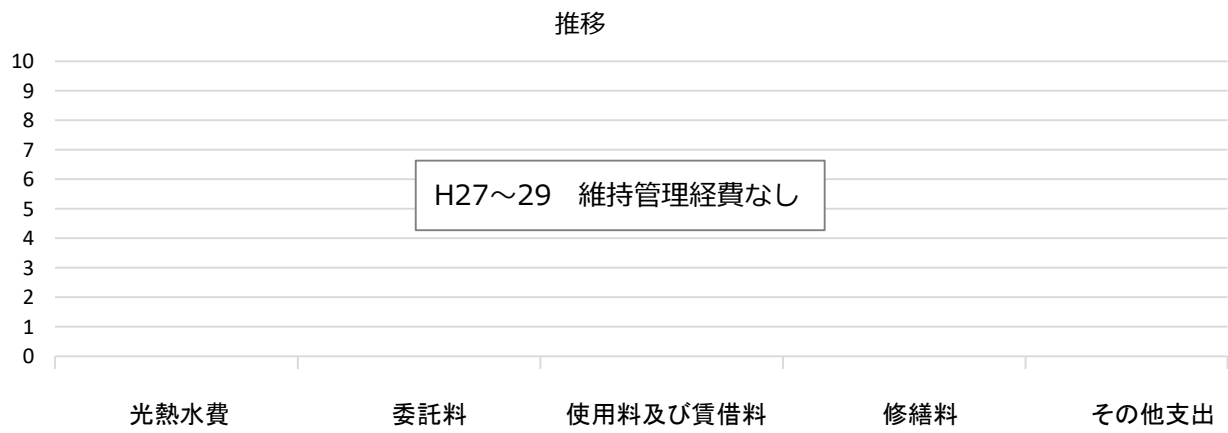
■ 維持管理経費の構成比(H29)

H29 維持管理経費なし

■ 維持管理経費		H27	H28	H29	H27-29平均
収入（円）	使用料	0	0	0	0
	補助金	0	0	0	0
	その他収入	0	0	0	0
	計	0	0	0	0
維持管理経費【支出】（円）					
	光熱水費				
	電気	0	0	0	0
	ガス	0	0	0	0
	上下水道	0	0	0	0
	その他	0	0	0	0
	計	0	0	0	0
	委託料	0	0	0	0
	使用料及び賃借料	0	0	0	0
	修繕料	0	0	0	0
	その他支出	0	0	0	0
	計	0	0	0	0
[参考]	（支出－収入）（円）	0	0	0	0
[参考]	維持補修的な工事請負費（消費的事業）※H29年度分のみ記載			499,500	499,500

備考

■ 維持管理経費の推移 (H27~29)



■ 主な改修履歴(投資的事業) ※H29年度分のみ記載

H29 : 件名	金額 (円)

瓦木連合町内会

施設コード 14124
大分類 その他施設
小分類 その他施設

■ 基本情報

施設名称	瓦木連合町内会		
所在地	中島町2		
所管	局	総務局	
	課	管財課	
開設年度	1971年		
所有状況	土地	市保有	
	建物	市保有	
運営形態	運営	貸付（民間運営）	
避難所指定（収容予定人数）	—		
備考	中津浜線高架下のため地積不明		



■ 土地・建物情報

敷地面積	—		
	うち借地面積	—	
延床面積	87.33㎡		
	うち借受面積	0.00㎡	
階数※	地上	1 F	
	地下	—	
構造※	鉄筋コンクリート造		
建築年月日※	1971年12月26日		
	築 46 年		
取得価額等	22,955,808円		
減価償却累計額	22,955,806円		
有形固定資産減価償却率	100.00%		

※は主たる建物(面積が最大の棟)について

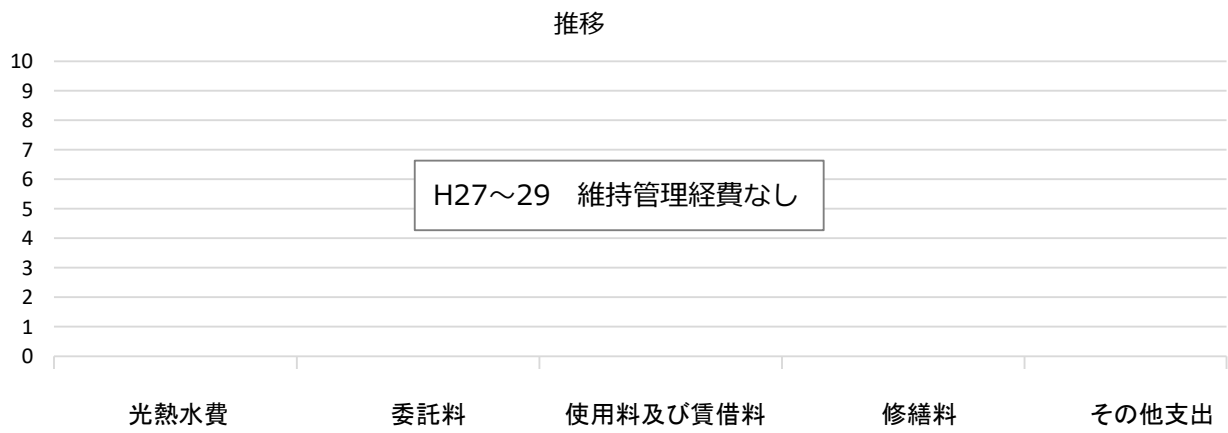
■ 維持管理経費の構成比(H29)

H29 維持管理経費なし

■ 維持管理経費		H27	H28	H29	H27-29平均
収入（円）	使用料	0	0	0	0
	補助金	0	0	0	0
	その他収入	0	0	0	0
	計	0	0	0	0
維持管理経費【支出】（円）					
	光熱水費				
	電気	0	0	0	0
	ガス	0	0	0	0
	上下水道	0	0	0	0
	その他	0	0	0	0
	計	0	0	0	0
	委託料	0	0	0	0
	使用料及び賃借料	0	0	0	0
	修繕料	0	0	0	0
	その他支出	0	0	0	0
	計	0	0	0	0
[参考]	（支出－収入）（円）	0	0	0	0
[参考]	維持補修的な工事請負費（消費的事業）※H29年度分のみ記載			0	0

備考

■ 維持管理経費の推移 (H27~29)



■ 主な改修履歴(投資的事業) ※H29年度分のみ記載

H29 : 件名

金額 (円)

日野町自治会

施設コード 14125
大分類 その他施設
小分類 その他施設

■ 基本情報

施設名称	日野町自治会		
所在地	日野町5-18		
所管	局	総務局	
	課	管財課	
開設年度	1987年		
所有状況	土地	市保有	
	建物	市保有	
運営形態	運営	貸付（民間運営）	
避難所指定（収容予定人数）	—		
備考			



■ 土地・建物情報

敷地面積	716.28㎡	
	うち借地面積	0.00㎡
延床面積	145.10㎡	
	うち借受面積	0.00㎡
階数※	地上	1 F
	地下	—
構造※	鉄骨コンクリート造	
建築年月日※	1987年3月17日	
	築 31 年	
取得価額等	37,334,230円	
減価償却累計額	34,720,806円	
有形固定資産減価償却率	93.00%	

※は主たる建物(面積が最大の棟)について

■ 維持管理経費の構成比(H29)

H29 維持管理経費なし

■ 維持管理経費		H27	H28	H29	H27-29平均
収入（円）	使用料	0	0	0	0
	補助金	0	0	0	0
	その他収入	0	0	0	0
	計	0	0	0	0
維持管理経費【支出】（円）					
	光熱水費				
	電気	0	0	0	0
	ガス	0	0	0	0
	上下水道	0	0	0	0
	その他	0	0	0	0
	計	0	0	0	0
	委託料	0	0	0	0
	使用料及び賃借料	0	0	0	0
	修繕料	0	113,400	0	37,800
	その他支出	0	0	0	0
	計	0	113,400	0	37,800
[参考]	（支出－収入）（円）	0	113,400	0	37,800
[参考]	維持補修的な工事請負費（消費的事業）※H29年度分のみ記載			0	0

備考

■ 維持管理経費の推移 (H27~29)



■ 主な改修履歴(投資的事業) ※H29年度分のみ記載

H29 : 件名

金額 (円)

日野町集出荷場

施設コード 14126
大分類 その他施設
小分類 その他施設

■ 基本情報

施設名称	日野町集出荷場		
所在地	日野町3		
所管	局	総務局	
	課	管財課	
開設年度	1990年		
所有状況	土地	借用	
	建物	市保有	
運営形態	運営	貸付（民間運営）	
避難所指定（収容予定人数）	—		
備考			



■ 土地・建物情報

敷地面積	641.00㎡	
	うち借地面積	641.00㎡
延床面積	30.40㎡	
	うち借受面積	0.00㎡
階数※	地上	1 F
	地下	—
構造※	鉄骨造	
建築年月日※	1990年3月24日	
	築 28 年	
取得価額等	4,532,640円	
減価償却累計額	3,807,412円	
有形固定資産減価償却率	84.00%	

※は主たる建物(面積が最大の棟)について

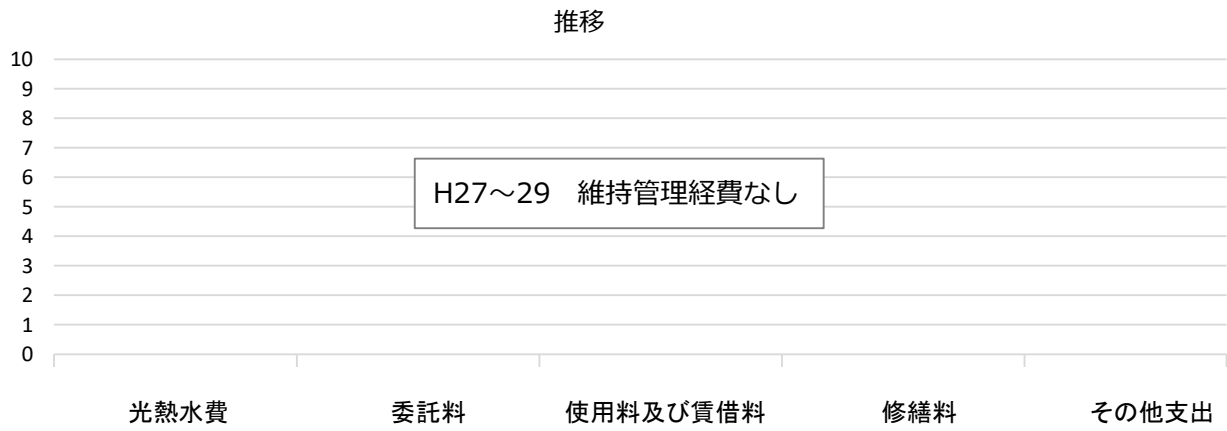
■ 維持管理経費の構成比(H29)

H29 維持管理経費なし

■ 維持管理経費		H27	H28	H29	H27-29平均
収入（円）	使用料	0	0	0	0
	補助金	0	0	0	0
	その他収入	17,340	17,340	15,696	16,792
	計	17,340	17,340	15,696	16,792
維持管理経費【支出】（円）					
	光熱水費				
	電気	0	0	0	0
	ガス	0	0	0	0
	上下水道	0	0	0	0
	その他	0	0	0	0
	計	0	0	0	0
	委託料	0	0	0	0
	使用料及び賃借料	0	0	0	0
	修繕料	0	0	0	0
	その他支出	0	0	0	0
	計	0	0	0	0
[参考]（支出－収入）（円）		▲ 17,340	▲ 17,340	▲ 15,696	▲ 16,792
[参考] 維持補修的な工事請負費（消費的事業）※H29年度分のみ記載				0	0

備考

■ 維持管理経費の推移 (H27~29)



■ 主な改修履歴(投資的事業) ※H29年度分のみ記載

H29 : 件名	金額 (円)

市役所前公共駐車場（東館）

施設コード 14127
 大分類 その他施設
 小分類 その他施設

■ 基本情報

施設名称	市役所前公共駐車場（東館）	
所在地	六湛寺町3-1	
所管 局	総務局	
所管 課	庁舎管理課	
開設年度	1997年	
所有状況 土地	市保有	
所有状況 建物	市保有	
運営形態	運営 指定管理	
避難所指定（収容予定人数）	—	
備考	西宮市役所東館併設	

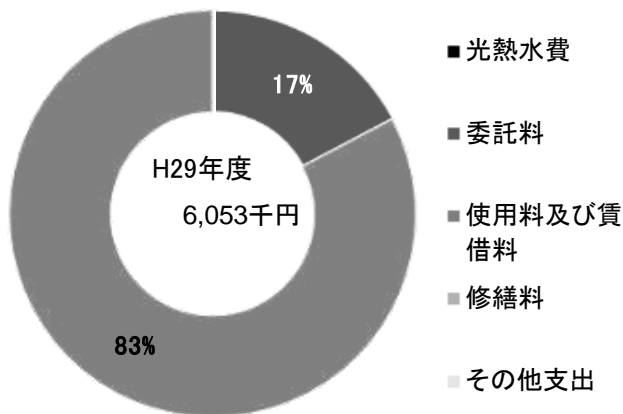


■ 土地・建物情報

敷地面積	2,230.27㎡
うち借地面積	0.00㎡
延床面積	13,414.68㎡
うち借受面積	0.00㎡
階数※ 地上	9 F
階数※ 地下	2 F
構造※	鉄骨鉄筋コンクリート造
建築年月日※	1997年11月28日 築 20 年
取得価額等	2,225,711,713円
減価償却累計額	1,193,183,330円
有形固定資産減価償却率	53.61%

※は主たる建物(面積が最大の棟)について

■ 維持管理経費の構成比(H29)



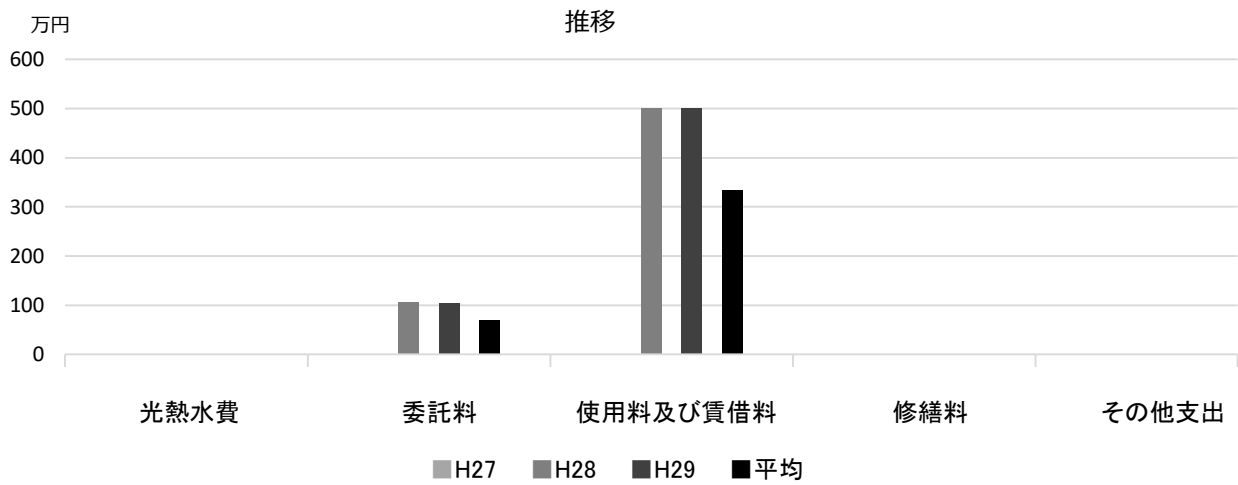
■ 維持管理経費

	H27	H28	H29	H27-29平均
収入（円）				
使用料	0	0	0	0
補助金	0	0	0	0
その他収入	675,870	50,284,800	50,284,800	33,748,490
計	675,870	50,284,800	50,284,800	33,748,490
維持管理経費【支出】（円）				
光熱水費				
電気	*	*	*	—
ガス	*	*	*	—
上下水道	*	*	*	—
その他	0	0	0	0
計	0	0	0	0
委託料	0	1,062,720	1,044,339	702,353
使用料及び賃借料	0	5,009,070	5,009,070	3,339,380
修繕料	0	0	0	0
その他支出	0	0	0	0
計	0	6,071,790	6,053,409	4,041,733
[参考]（支出－収入）（円）	▲ 675,870	▲ 44,213,010	▲ 44,231,391	▲ 29,706,757
[参考] 維持補修的な工事請負費（消費的事業）※H29年度分のみ記載			0	0

備考

*西宮市役所東館に含まれる
 （駐車場分の負担率：電気＝68%、水道＝28%）

■ 維持管理経費の推移（H27～29）



■ 主な改修履歴(投資的事業) ※H29年度分のみ記載

H29：件名

金額（円）

北口駐車場（東館・西館）

施設コード 14128
大分類 その他施設
小分類 その他施設

■ 基本情報

施設名称	北口駐車場（東館・西館）		
所在地	北口町1-1		
所管	局	総務局	
	課	庁舎管理課	
開設年度	2001年		
所有状況	土地	市保有	
	建物	市保有	
運営形態	運営 指定管理		
避難所指定（収容予定人数）	—		
備考	アクタ西宮内		

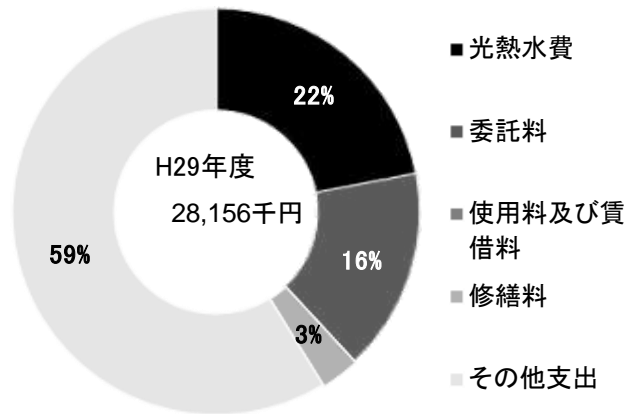


■ 土地・建物情報

敷地面積	328.72㎡		
	うち借地面積	0.00㎡	
延床面積	21,125.38㎡		
	うち借受面積	0.00㎡	
階数※	地上	19 F	
	地下	2 F	
構造※	鉄骨鉄筋コンクリート造		
建築年月日※	2001年4月2日		
	築 16 年		
取得価額等	3,301,038,685円		
減価償却累計額	1,426,048,688円		
有形固定資産減価償却率	43.20%		

※は主たる建物(面積が最大の棟)について

■ 維持管理経費の構成比(H29)

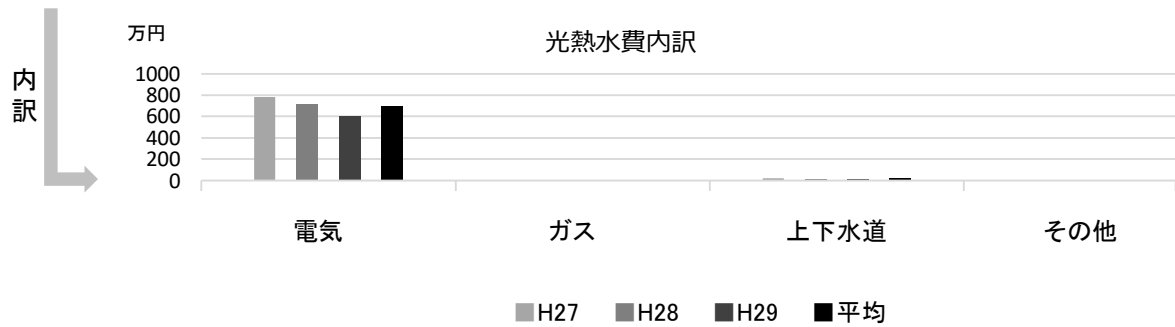
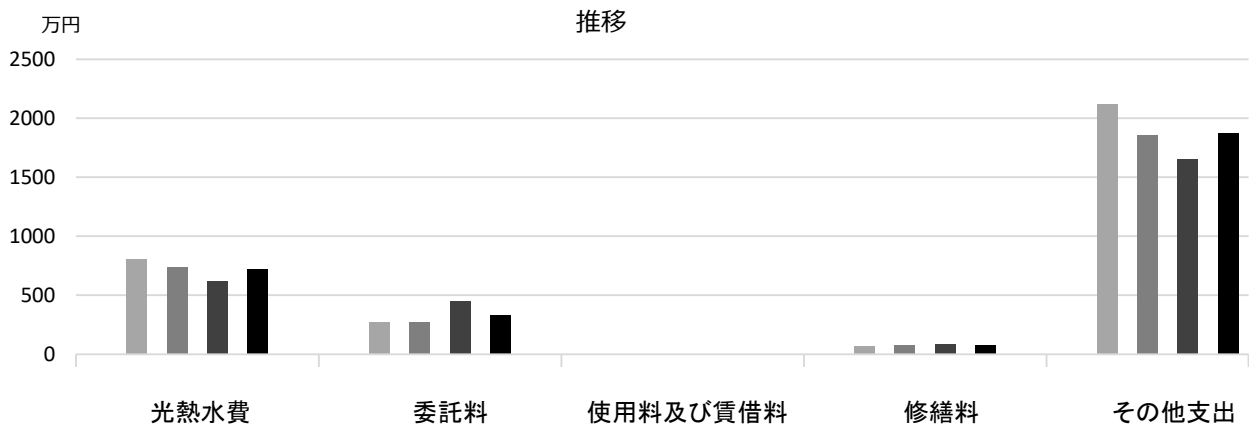


■ 維持管理経費

	H27	H28	H29	H27-29平均
収入（円）				
使用料	154,771,525	149,528,950	151,284,400	151,861,625
補助金		0	0	0
その他収入	219,638	37,495	12,816	89,983
計	154,991,163	149,566,445	151,297,216	151,951,608
維持管理経費【支出】（円）				
光熱水費				
電気	7,834,038	7,191,101	6,021,075	7,015,405
ガス	0	0	0	0
上下水道	230,604	181,109	170,746	194,153
その他	0	0	0	0
計	8,064,642	7,372,210	6,191,821	7,209,558
委託料	2,740,114	2,740,114	4,545,000	3,341,743
使用料及び賃借料	0	0	0	0
修繕料	719,256	782,819	865,200	789,092
その他支出	21,183,462	18,562,175	16,553,700	18,766,446
計	32,707,474	29,457,318	28,155,721	30,106,838
[参考]（支出－収入）（円）	▲ 122,283,689	▲ 120,109,127	▲ 123,141,495	▲ 121,844,770
[参考] 維持補修的な工事請負費（消費的事業）※H29年度分のみ記載			1,282,608	1,282,608

備考

■ 維持管理経費の推移（H27～29）



■ 主な改修履歴(投資的事業) ※H29年度分のみ記載

H29：件名	金額（円）
駐車管制設備更新工事	12,842,496

自転車駐車場及び自転車返還所

大分類 その他施設
小分類 その他施設

■ 基本情報

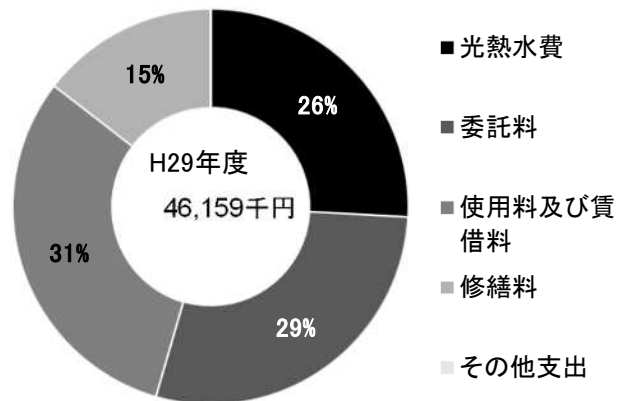
施設名称	別紙参照
所在地	市内各所
所管 局 課	土木局 自転車対策課
開設年度	掲載なし
所有状況 土地	別紙参照
建物	別紙参照
運営形態 運営	主に指定管理
避難所指定 (収容予定人数)	—
備考	自転車駐車場は指定管理 自転車返還所は直営



■ 土地・建物情報

別紙参照

■ 維持管理経費の構成比(H29)



■ 維持管理経費

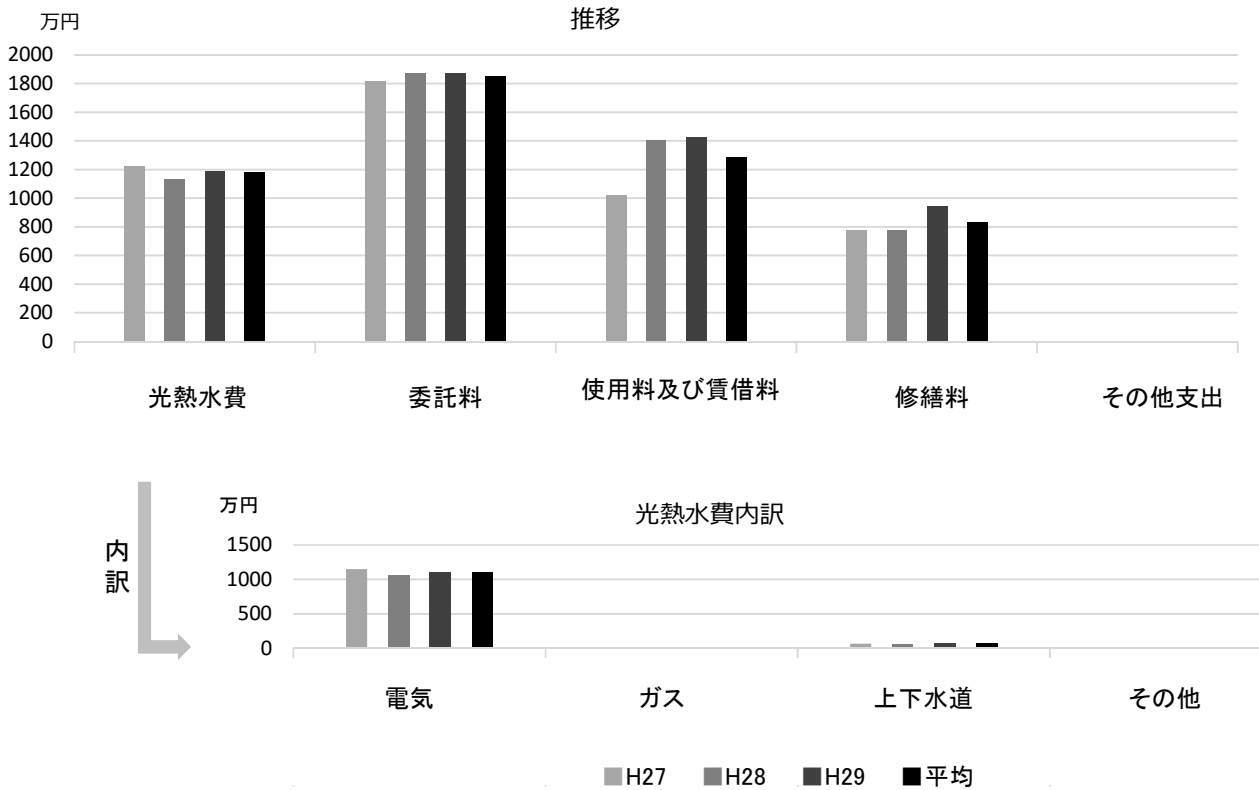
	H27	H28	H29	H27-29平均
収入 (円)				
使用料	391,064,264	360,900,350	362,626,150	371,530,255
補助金	0	0	0	0
その他収入	11,991,987	12,003,069	10,795,978	11,597,011
計	403,056,251	372,903,419	373,422,128	383,127,266
維持管理経費 [支出] (円)				
光熱水費				
電気	11,513,066	10,657,721	11,123,091	11,097,959
ガス	0	0	0	0
上下水道	720,839	705,158	811,478	745,825
その他	0	0	0	0
計	12,233,905	11,362,879	11,934,569	11,843,784
委託料	13,847,086	13,339,758	13,219,627	13,468,824
使用料及び賃借料	10,261,251	14,044,407	14,304,915	12,870,191
修繕料	5,886,153	5,429,371	6,699,813	6,005,112
その他支出	0	0	0	0
計	42,228,395	44,176,415	46,158,924	44,187,911
[参考] (支出 - 収入) (円)	▲ 360,827,856	▲ 328,727,004	▲ 327,263,204	▲ 338,939,355
[参考] 維持補修的な工事請負費 (消費的事業) ※H29年度分のみ記載			0	0

備考 ※委託料は、全自転車駐車場(建物の無い自転車駐車場も含む70カ所)の指定管理料から保守点検費を抜き出して按分したものに、自転車返還所分を加えたもの。

※修繕料は、指定管理者が全自転車駐車場に対して行ったものを按分したものに、自転車返還所分を加えたもの。

(平成30年 3月31日時点)

■ 維持管理経費の推移 (H27~29)



■ 主な改修履歴(投資的事業) ※H29年度分のみ記載

H29 : 件名	金額 (円)
阪神鳴尾自転車駐車場整備工事	52,974,967

自転車駐車場及び自転車返還所

その他施設

■ 基本情報/土地・建物情報

施設名	施設コード	保有状況		面積				階数		構造	建築年	築年数
		土地	建物	敷地	うち借地	延床	うち借受	地上	地下			
J R 西宮名塩第 1	14130	市保有	市保有	657.77㎡	0.00㎡	1,041.03㎡	0.00㎡	2	0	S	1991	27
J R 生瀬	14131	無償借受	市保有	210.06㎡	210.06㎡	482.81㎡	0.00㎡	2	0	S	1992	26
J R 甲子園口北第 2	14132	無償借受	市保有	220.00㎡	220.00㎡	224.94㎡	0.00㎡	2	0	LSG	1981	37
J R 甲子園口南第 1	14133	無償借受	市保有	665.52㎡	477.98㎡	7.42㎡	0.00㎡	1	0	LSG	1989	29
J R 甲子園口南第 2	14134	無償借受	市保有	614.33㎡	614.33㎡	8.86㎡	0.00㎡	1	0	LSG	1987	31
J R 甲子園口南第 4	14135	市保有	市保有	460.45㎡	0.00㎡	639.94㎡	0.00㎡	2	0	S	2000	18
J R 西宮南第 1	14136	市保有	一部保有 一部借用	1,981.34㎡	0.00㎡	1,008.43㎡	133.00㎡	2	0	S	1990	27
J R さくら夙川南西	14137	無償借受	市保有	869.07㎡	869.07㎡	9.00㎡	0.00㎡	1	0	S	2007	11
J R さくら夙川南東 (イ)		無償借受	市保有	371.65㎡	371.65㎡	194.27㎡	0.00㎡	2	0	S	2007	11
阪急仁川	14138	市保有	市保有	569.02㎡	0.00㎡	39.90㎡	0.00㎡	1	0	LSG	1987	31
阪急甲東園東第 3	14139	借用	市保有	299.61㎡	299.61㎡	210.20㎡	0.00㎡	1	0	S	1995	22
阪急甲東園東第 4	14140	市保有	市保有	223.43㎡	0.00㎡	672.71㎡	0.00㎡	4	0	S	1998	20
阪急西宮北口南東第 1	14142	借用	市保有	824.11㎡	824.11㎡	6.00㎡	0.00㎡	1	0	LSG	1997	21
阪急西宮北口南西第 1	14143	市保有	市保有	519.44㎡	0.00㎡	695.71㎡	0.00㎡	2	0	S	2013	5
阪急西宮北口北東第 1	14144	市保有	市保有	2,514.00㎡	0.00㎡	2,586.15㎡	0.00㎡	1	1	RC	2001	17
阪急西宮北口北西第 3	14146	市保有	市保有	241.57㎡	0.00㎡	610.98㎡	0.00㎡	3	0	S	1984	33
阪急夙川西第 1	14147	市保有	市保有	458.32㎡	0.00㎡	996.78㎡	0.00㎡	3	0	S	1987	31
阪急夙川南第 3	14148	無償借受	市保有	200.00㎡	200.00㎡	12.96㎡	0.00㎡	1	0	LSG	1989	29
阪神武庫川第 1	14149	無償借受	市保有	2420.00㎡ うち駐輪場404㎡	2,420.00㎡	6.53㎡	0.00㎡	1	0	LSG	1997	21
阪神武庫川第 2	14150	無償借受	市保有	200.00㎡	200.00㎡	3.63㎡	0.00㎡	1	0	LSG	2006	11
阪神武庫川団地前	14151	一部保有 無償借受	市保有	441.83㎡	371.83㎡	6.66㎡	0.00㎡	1	0	LSG	1997	21
阪神甲子園南第 1	14153	無償借受	市保有	1,118.00㎡	1,118.00㎡	545.28㎡	0.00㎡	1	0	LSG	1981	37
阪神甲子園南第 2	14154	無償借受	市保有	1,283.00㎡	1,283.00㎡	13.81㎡	0.00㎡	1	0	LSG	1990	28
久寿川返還所	14155	無償借受	市保有	928.36㎡	928.36㎡	20.12㎡	0.00㎡	1	0	LSG	1998	20
旧久寿川第 2 返還所	14156	無償借受	市保有	1,512.01㎡	1,512.01㎡	19.44㎡	0.00㎡	1	0	LSG	1996	21
廃棄自転車置場	14157	無償借受	市保有	1,145.07㎡	1,145.07㎡	9.72㎡	0.00㎡	1	0	LSG	1996	21
J R 名塩返還所	14158	市保有	市保有	177.00㎡	0.00㎡	9.72㎡	0.00㎡	1	0	LSG	1991	26
瓦木返還所	14185	無償借受	市保有	2,461.81㎡	2,461.81㎡	21.53㎡	0.00㎡	1	0	LSG	1998	20
阪神鳴尾	14186	無償借受	市保有	941.83㎡	941.83㎡	10.35㎡	0.00㎡	1	0	LSG	2017	—
合計	—	—	—	—	—	10,114.88㎡	133.00㎡	—	—	—	—	—

※構造の表記：S:鉄骨造、RC:鉄筋コンクリート造、LSG:軽量鉄骨造の略