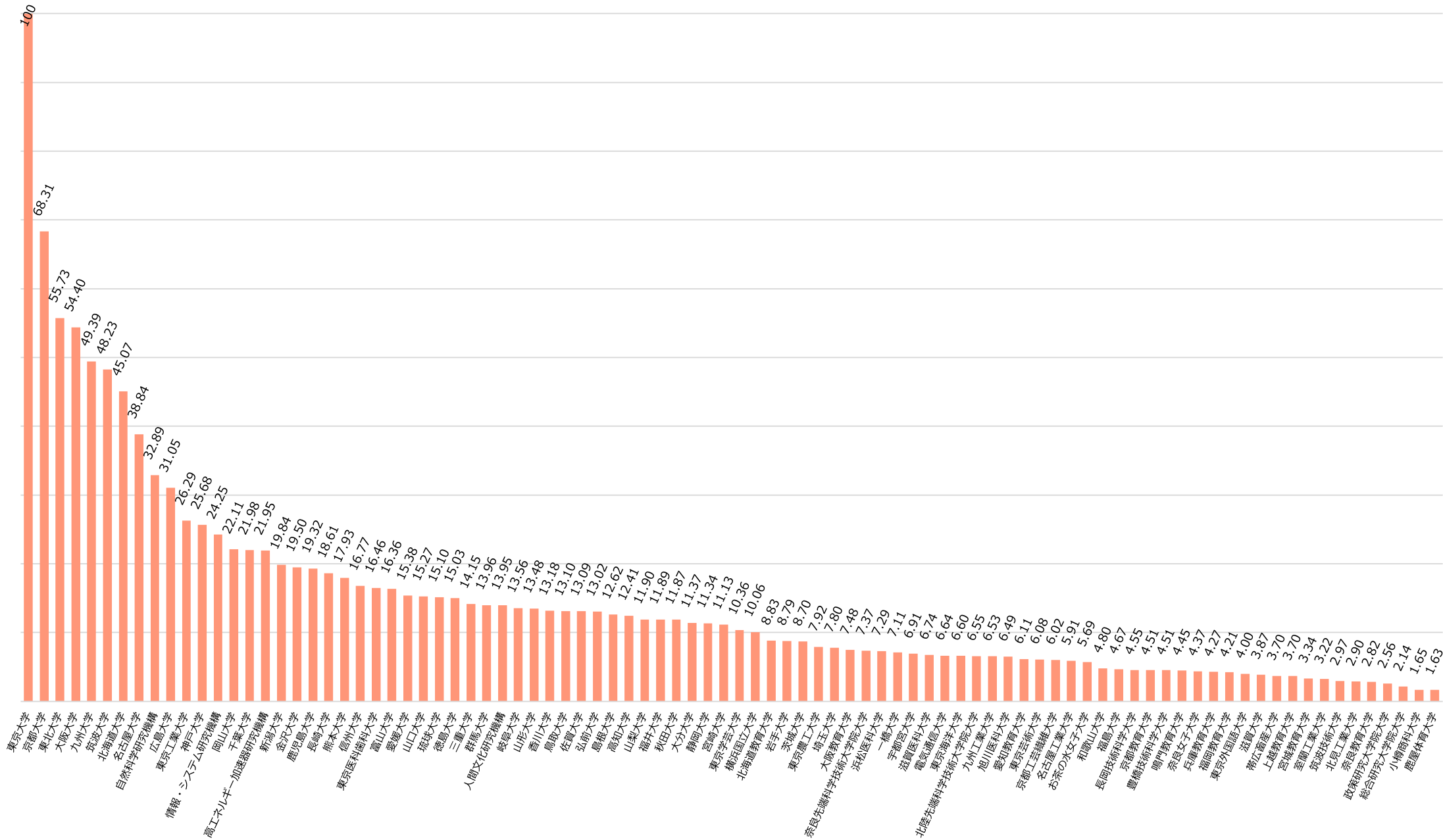


国立大学法人運営費交付金の配分状況

資料 1 - 2

第4期中期目標期間における国立大学法人運営費
交付金の在り方に関する検討会（第2回）
R2.11.17

東京大学の運営費交付金予算額を「100」とした際の各大学等の値は以下のとおり。（令和元年度当初予算額）



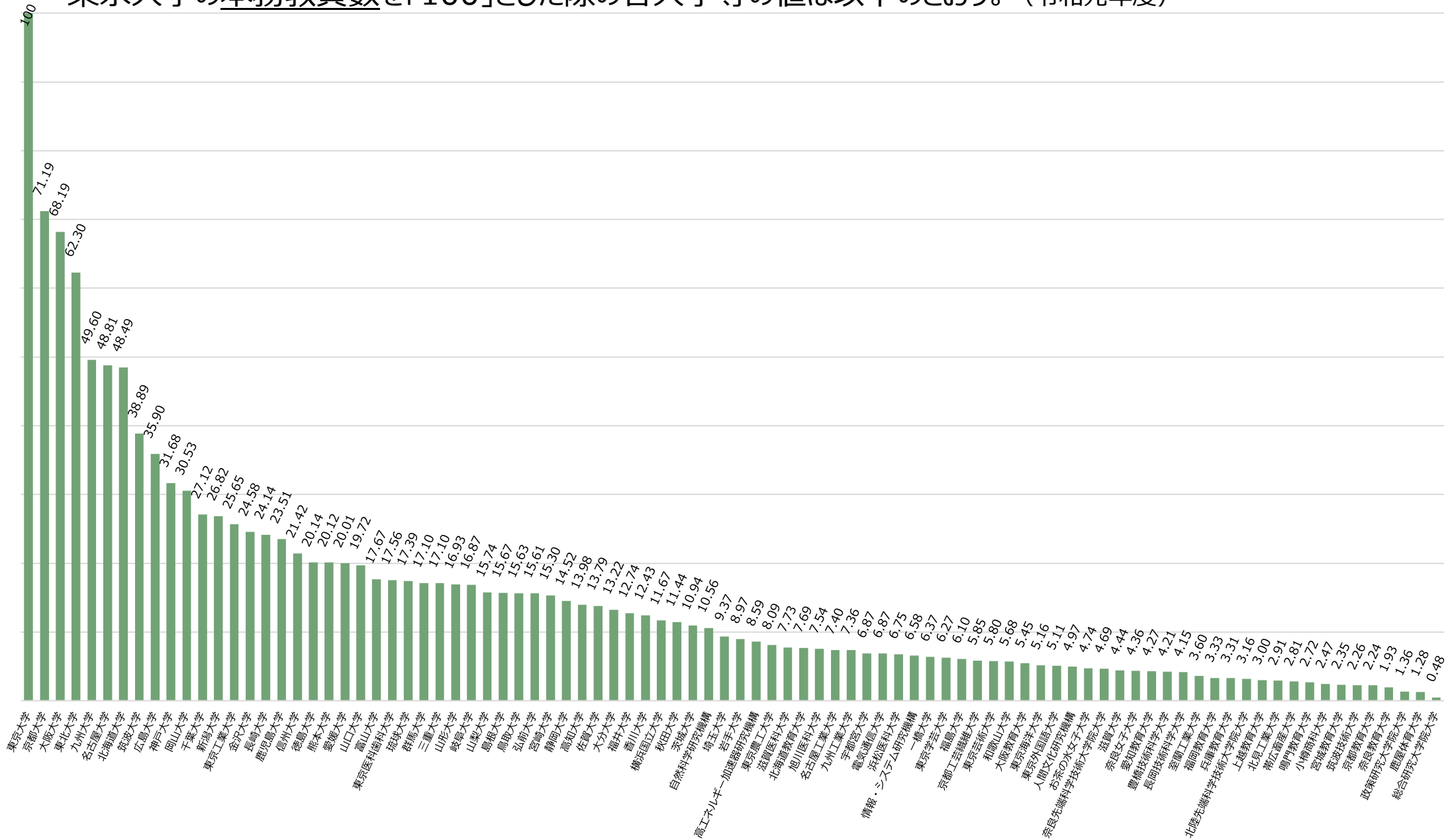
令和元年度 国立大学法人運営費交付金 大学等別予算額

(単位：億円)

大学等名	予算額	大学等名	予算額	大学等名	予算額
01 北海道大学	370	31 電気通信大学	55	61 和歌山大学	39
02 北海道教育大学	73	32 一橋大学	58	62 鳥取大学	108
03 室蘭工業大学	26	33 横浜国立大学	83	63 島根大学	104
04 小樽商科大学	14	34 新潟大学	163	64 岡山大学	182
05 帯広畜産大学	30	35 長岡技術科学大学	37	65 広島大学	255
06 旭川医科大学	53	36 上越教育大学	30	66 山口大学	125
07 北見工業大学	24	37 富山大学	134	67 徳島大学	124
08 弘前大学	107	38 金沢大学	160	68 鳴門教育大学	37
09 岩手大学	72	39 福井大学	98	69 香川大学	108
10 東北大学	458	40 山梨大学	98	70 愛媛大学	126
11 宮城教育大学	27	41 信州大学	138	71 高知大学	102
12 秋田大学	98	42 岐阜大学	111	72 福岡教育大学	35
13 山形大学	111	43 静岡大学	93	73 九州大学	406
14 福島大学	38	44 浜松医科大学	60	74 九州工業大学	54
15 茨城大学	72	45 名古屋大学	319	75 佐賀大学	108
16 筑波大学	396	46 愛知教育大学	50	76 長崎大学	153
17 筑波技術大学	24	47 名古屋工業大学	49	77 熊本大学	147
18 宇都宮大学	57	48 豊橋技術科学大学	37	78 大分大学	93
19 群馬大学	115	49 三重大学	116	79 宮崎大学	92
20 埼玉大学	64	50 滋賀大学	32	80 鹿児島大学	159
21 千葉大学	181	51 滋賀医科大学	55	81 鹿屋体育大学	13
22 東京大学	822	52 京都大学	561	82 琉球大学	124
23 東京医科歯科大学	135	53 京都教育大学	37	83 政策研究大学院大学	21
24 東京外国語大学	33	54 京都工芸繊維大学	50	84 総合研究大学院大学	18
25 東京学芸大学	85	55 大阪大学	447	85 北陸先端科学技術大学院大学	54
26 東京農工大学	65	56 大阪教育大学	62	86 奈良先端科学技術大学院大学	61
27 東京芸術大学	50	57 兵庫教育大学	35	87 人間文化研究機構	115
28 東京工業大学	216	58 神戸大学	211	88 自然科学研究機構	270
29 東京海洋大学	54	59 奈良教育大学	23	89 高エネルギー加速器研究機構	180
30 お茶の水女子大学	47	60 奈良女子大学	36	90 情報・システム研究機構	199

各国立大学等の本務教員数の比較

東京大学の本務教員数を「100」とした際の各大学等の値は以下のとおり。（令和元年度）



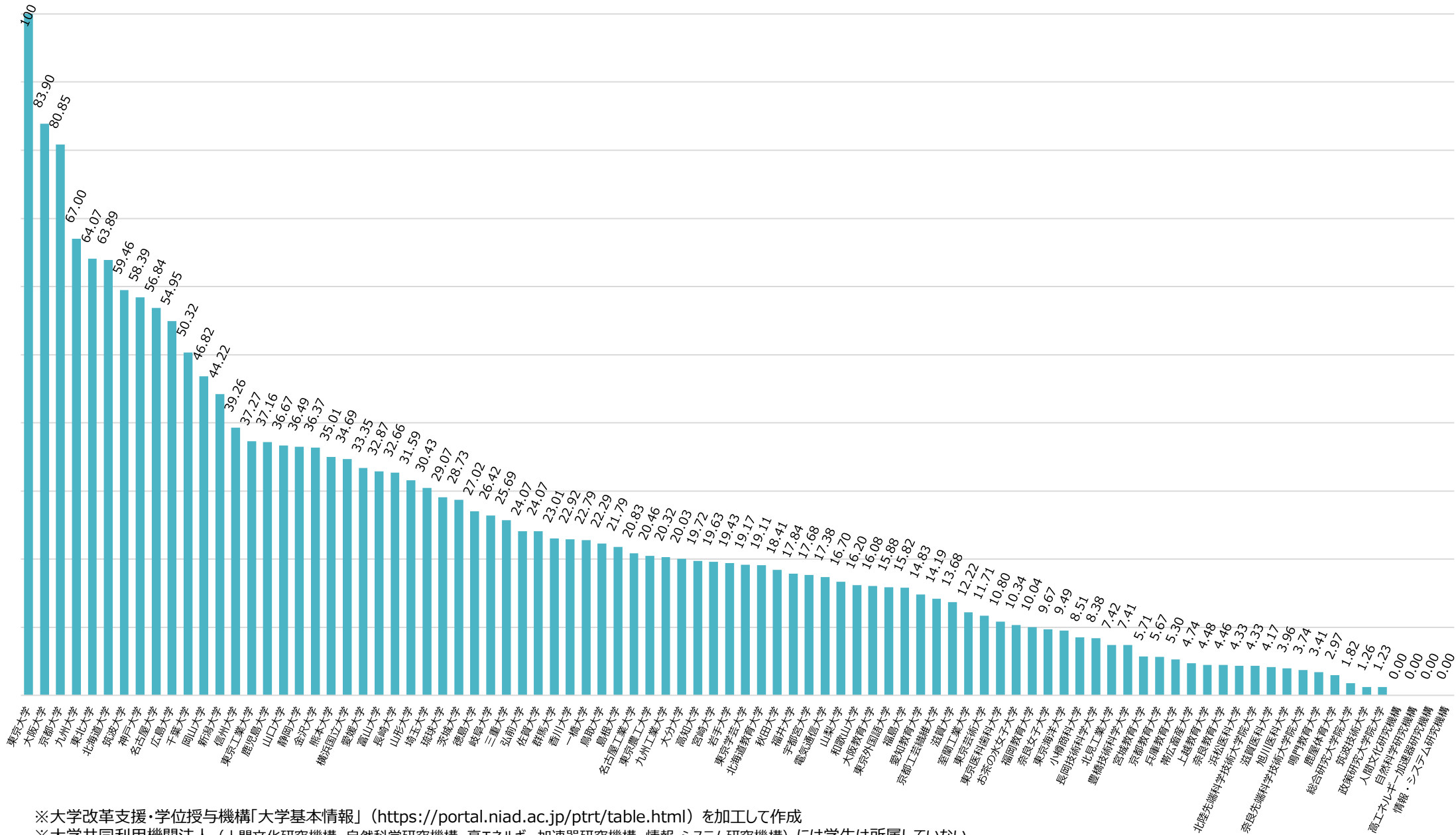
※本務教員とは、学校基本調査における「本務者」（当該学校の専任の教職員。原則として辞令で判断されるが、辞令等がない場合は、待遇や勤務の実態で判断。）

承継職員以外の有期雇用等の常勤教員（競争的資金、寄附金等で雇用されている有期雇用等の常勤教員）を含む。

※文部科学省国立大学法人支援課調べ

各国立大学の学生数の比較

東京大学の学生数を「100」とした際の各大学の値は以下のとおり。（令和元年度の学部学生・大学院学生数）



※大学改革支援・学位授与機構「大学基本情報」（<https://portal.niad.ac.jp/ptrr/table.html>）を加工して作成
 ※大学共同利用機関法人（人間文化研究機構、自然科学研究機構、高エネルギー加速器研究機構、情報・システム研究機構）には学生は所属していない。