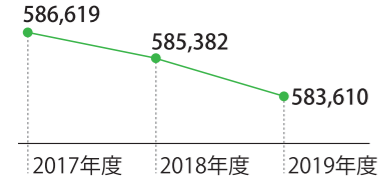


[診療科別外来患者数]

区分	外来患者延数 (単位:人)	一日平均患者数 (単位:人)	平均通院日数 (単位:日)
■総合診療科	4,275	17.8	8.5
■循環器内科	28,448	118.5	38.7
■腎臓内科	15,991	66.6	89.8
■消化器内科	44,715	186.3	46.4
■糖尿病・内分泌・代謝内科	42,693	177.9	96.8
■呼吸器内科	14,199	59.2	40.1
■免疫内科	20,330	84.7	36.3
■血液・腫瘍内科	18,523	77.2	66.2
■老年・高血圧内科	14,125	58.9	38.8
■心臓血管外科	10,857	45.2	37.4
■呼吸器外科	6,615	27.6	29.3
■消化器外科	30,729	128.0	33.3
■乳腺・内分泌外科	15,511	64.6	34.6
■小児外科	5,479	22.8	18.5
■眼科	58,207	242.5	15.6
■耳鼻咽喉科・頭頸部外科	28,193	117.5	18.6
■整形外科	31,367	130.7	19.5
■皮膚科	21,295	88.7	16.9
■形成外科	8,257	34.4	21.1
■神経内科・脳卒中科	19,525	81.4	28.4
■神経科・精神科	20,837	86.8	37.8
■脳神経外科	14,539	60.6	19.0
■麻酔科	12,522	52.2	37.9
■産科・婦人科	29,161	121.5	13.0
■小児科	22,908	95.5	26.9
■泌尿器科	21,914	91.3	34.3
■放射線診断・IVR科			
■放射線治療科	16,558	69.0	141.5
■核医学診療科			
■高度救命救急センター	1,351	5.6	23.3
■歯科	4,486	18.7	3.9
合計	583,610	2,431.7	26.0

[外来患者延数の推移]
(単位:人)



[一日平均患者数の推移]
(単位:人)



[平均通院日数の推移]
(単位:日)

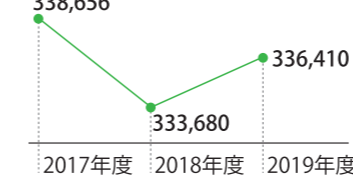


[病棟フロア別入院患者数]

西病棟						東病棟					
階	診療科	入院患者延数 (単位:人)	1日平均入院患者数 (単位:人)	平均在院日数 (単位:日)	病床稼働率 (単位:%)	階	診療科	入院患者延数 (単位:人)	1日平均入院患者数 (単位:人)	平均在院日数 (単位:日)	病床稼働率 (単位:%)
13	■脳神経精神科 (脳神経外科)	14,973	40.9	13.2	81.8	13	■感覚・皮膚・運動系科 (耳鼻咽喉科・頭頸部外科)	16,381	44.8	17.6	87.8
12	■女性・母子・泌尿生殖器科 (泌尿器科)	15,396	42.1	14.6	87.6	12	■内科系科 (糖尿病・内分泌・代謝内科/免疫内科)	17,346	47.4	16.6	89.4
11	■外科系科 (消化器外科)	16,896	46.2	15.6	92.3	11	■内科系科 (消化器内科)	16,888	46.1	11.6	92.3
10	■外科系科 (消化器外科)	17,267	47.2	15.3	89.0	10	■内科系科 (血液・腫瘍内科)	15,437	42.2	25.2	86.1
9	■外科系科 (心臓血管外科)	16,460	45.0	14.6	91.8	9	■内科系科 (循環器内科)	16,618	45.4	15.3	90.8
8	■外科系科 (乳腺・内分泌外科) ■感覚・皮膚・運動系科 (皮膚科/形成外科)	16,131	44.1	11.3	88.1	8	■脳神経精神科 (神経内科・脳卒中科) ■内科系科 (老年・高血圧内科)	15,701	42.9	11.7	85.8
7	■感覚・皮膚・運動系科 (眼科)	17,878	48.8	7.0	92.2	7	■内科系科(呼吸器内科) ■外科系科(呼吸器外科)	15,885	43.4	13.5	88.6
6	■外科系科 (小児外科)	10,514	28.7	8.3	71.8	6	■女性・母子・泌尿生殖器科 (小児科)	13,903	38.0	12.0	79.1
5	■感覚・皮膚・運動系科 (整形外科)	16,279	44.5	20.3	87.2	5	■女性・母子・泌尿生殖器科 (産婦人科)	15,716	42.9	9.5	85.9
4	■集中治療部	2,627	7.2	4.6	79.8	4	■集中治療部	6,184	16.9	7.9	84.5
3	■総合周産期 母子医療センター	12,556	34.3	7.7	90.3	3	■内科系科 (腎臓内科/糖尿病・内分泌・代謝内科) ■放射線科 ■脳神経精神科 (麻酔科)	13,208	36.1	11.5	83.9
						2	■脳神経精神科 (神経科・精神科)	10,076	27.5	29.5	52.9
						1	■高度救命 救急センター	6,090	16.6	6.2	83.2

合計	入院患者延数 (単位:人)	336,410	一日平均入院患者数 (単位:人)	919.2	平均在院日数 (単位:日)	14.5	病床稼働率 (単位:%)	85.4
----	------------------	---------	---------------------	-------	------------------	------	-----------------	------

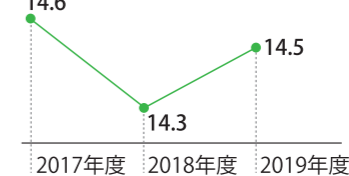
[入院患者延数の推移]
(単位:人)



[一日平均入院患者数の推移]
(単位:人)



[平均在院日数の推移]
(単位:日)



[病床稼働率の推移]
(単位:%)

