

配布対象品種は以下の8品種です。これらは桜の名所づくりに適した品種として日本花の会で推奨している樹勢が強健で観賞性が高い品種です。


品種により開花期、樹形、樹高、花色などに特徴があるので植える場所の特性や観賞したい時期など、どのような名所を作り上げるのか、当会で発行している「桜の名所づくり 桜を魅せる基本型—」などを参考に、事前によく検討して、それに適した品種を選択して下さい。

品種名	開花期	樹形	樹高	花形	花色	てんぐ巣病	その他
江戸彼岸(向野) エトヒカン(ムカイノ)	3月下旬	傘状	8m以上	一重咲	淡紅	罹らない	開花後に新芽が伸びる
大漁桜 タイリョウザクラ	3月下旬	傘状	8m以上	一重咲	紅	かかり難い	潮風害に対する抵抗性が強い
神代曙 ジンダイアケボノ	4月上旬	傘状	8m以上	一重咲	淡紅	かかり難い	開花後に新芽が伸びる
舞姫 マイヒメ	4月上中旬	盃状	8m以上	八重咲	淡紅	かかり難い	開花後に新芽が伸びる
華加賀美 ハナカガミ	4月上中旬	盃状	8m以上	半八重咲	紅	かかり難い	性質強健な八重桜
一葉 イチヨウ	4月中旬	広卵状	8m以上	八重咲	淡紅	かかり難い	性質強健な八重桜
紅華 コウカ	4月中下旬	盃状	8m以上	八重咲	紅	かかり難い	性質強健な八重桜
関山 カンザン	4月中下旬	盃状	8m以上	八重咲	濃紅	ときに罹る	性質強健な八重桜


- 開花期は東京を基準としています。
- 江戸彼岸は選抜個体(富山県南砺市向野・向野の江戸彼岸)の接木苗です。
- 大漁桜は温暖地では3月下旬より前に開花することがあります。
- てんぐ巣病の欄は、この病気への抵抗性で植栽地周辺にサクラ類てんぐ巣病に罹った桜が多数ある場合には、かかり難いとした品種でも罹ることがあります。
- 苗木は接木1年生で、台木は実生台です。
- 舞姫は農水省登録品種(第20923号)のため、当会に無断で増殖することはできません。

(参考図)


樹形



傘状



盃状



広卵状

樹形が傘状の品種は枝が広がるので広場などに向きますが、狭い道路には適しません。

●早咲き系:大漁桜



●早咲き系:江戸彼岸(向野)



●染井吉野系:神代曙



●八重桜類:舞姫



●八重桜類:華加賀美



●八重桜類:一葉



●八重桜類:紅華



●八重桜類:関山

