

# 豊川市の統計

令和3年版

豊川市

# 目 次

## 1 土地・気象

① 豊川市の位置	図	1
② 豊川市の変遷		2～4
③ 市内河川の状況		5～6
④ 土地利用		7
⑤ 都市計画用途地域別面積		7
⑥ 都市公園の状況		8～10
⑦ 気象概要		11

## 2 人口

図表 人口、世帯数の推移・人口ピラミッド	令和2年	13
① 国勢調査結果の要約		14～16
② 人口及び世帯数の推移		17～18
③ 年齢各歳別男女別人口		19～20
④ 住民基本台帳人口・外国人住民国籍別人口		21
⑤ 人口集中地区人口・面積		22
⑥ 配偶関係、年齢、男女別15歳以上人口		22

## 3 労働

図表 産業分類別就業者構成比	平成27年	23
① 労働力状態		24～25
② 産業（分類）・従業上の地位		26～28
③ 産業大分類（5歳階級）		29～30

## 4 事業所

① 事業所数及び従業者数の推移	31
② 従業者規模別事業所数及び従業者数	32

## 5 農業

① 農林業経営体数等の推移	33～34
---------------	-------

## 6 工業

図表 事業所数及び従業者数・製造品出荷額等の推移	35
① 工業の推移	36
② 従業者規模別事業所数・製造品出荷額等	36

## 7 住宅

① 市営住宅の状況	37～38
② 県営住宅の状況	39

## 8 水道

① 上水道の状況	41
② 下水道の状況	42

## 9 運輸・観光

① 車種別自動車数・軽自動車等登録台数	43
② 市内タクシー運輸状況	44
③ コミュニティバス路線別運輸状況	45
④ 鉄道乗客の状況	46
⑤ 東名高速度道路インターチェンジ利用状況・観光客数	47

## 10 商業

① 商業の推移	48
② 産業分類別事業所数・従業者数・年間商品販売額及び売場面積	49

## 11 社会福祉

① 国民健康保険の状況	50
② 特定健康診査・特定保健指導の状況	50
③ 国民年金の加入状況	51
④ 後期高齢者医療の状況	51～52
⑤ 福祉医療費支給状況	53
⑥ 障害者手帳等交付状況	54
⑦ 生活保護による保護状況	54
⑧ 介護保険の状況	55～56
⑨ 保育施設の状況	57～58

## 12 所得

①	所得水準等比較表	59
②	市内総生産	59
③	市民所得の分配	60
④	家計所得	60

## 13 財政

①	会計別決算額	61
②	一般会計歳入歳出決算額	62
③	市税決算額	63
④	市有財産	63

## 14 選挙・公務員

①	選挙人名簿登録者数・選挙の状況	64
②	市議会の開催状況等	65
③	市議会の委員会等開催日数	65
④	市職員数	66

## 15 教育・職業

①	市内教育施設の概要	67～69
②	小・中学校別児童・生徒数	70
③	新卒者の産業分類別求人・充足数	71
④	一般求人・求職及び就職者数、雇用保険給付状況	72
⑤	産業別求人・充足数	73
⑥	従業者規模別求人・充足数	73

## 16 文化

①	地区市民館利用状況	74
②	市内公共スポーツ施設利用状況	75
③	勤労福祉会館利用状況	76
④	公民館・生涯学習会館の利用状況	77
⑤	文化会館・桜ヶ丘ミュージアム利用状況	77
⑥	図書館の状況	78～79
⑦	図書館来館者数、貸出冊(点)数	80
⑧	豊川市の指定文化財	81～86

## 17 衛生

①	健康診査の状況	87
②	乳幼児健康診査状況	87
③	結核健康診断実施状況	87
④	医療施設数及び医療従事者数	88
⑤	主要死因別死亡者数	88
⑥	ごみ収集の状況	89
⑦	清掃工場使用状況	89
⑧	し尿処理場使用状況	89
⑨	公害苦情件数	90
⑩	犬登録・予防接種の状況	90

## 18 災害・事故

①	犯罪発生状況	91
②	交通事故原因別件数	92
③	人身交通事故発生状況	92
④	交通事故年齢別死傷者数及び発生状況	92
⑤	救急車出動状況	93
⑥	火災発生件数等	93
⑦	原因別火災発生件数	93

### 利用者の皆様へ

★ 表中「○年」は年間(1～12月)、「○年度」は会計年度(4～翌年3月)を示し、年月日の記入のあるものは、その期日現在の数値を示します。

★ 統計表中の符号の用法は、次のとおりです。

「-」……………該当数字なし

「X」……………数字の公表を差し控えるもの

★ 資料の出所は、各統計表ごとに掲げてあります。

★ 統計資料について、さらに詳細な数字が必要な場合、あるいは疑義がある場合には、各表ごとに付記してある資料作成機関にご照会ください。

# 豊川市の位置図

## 豊川市役所の位置

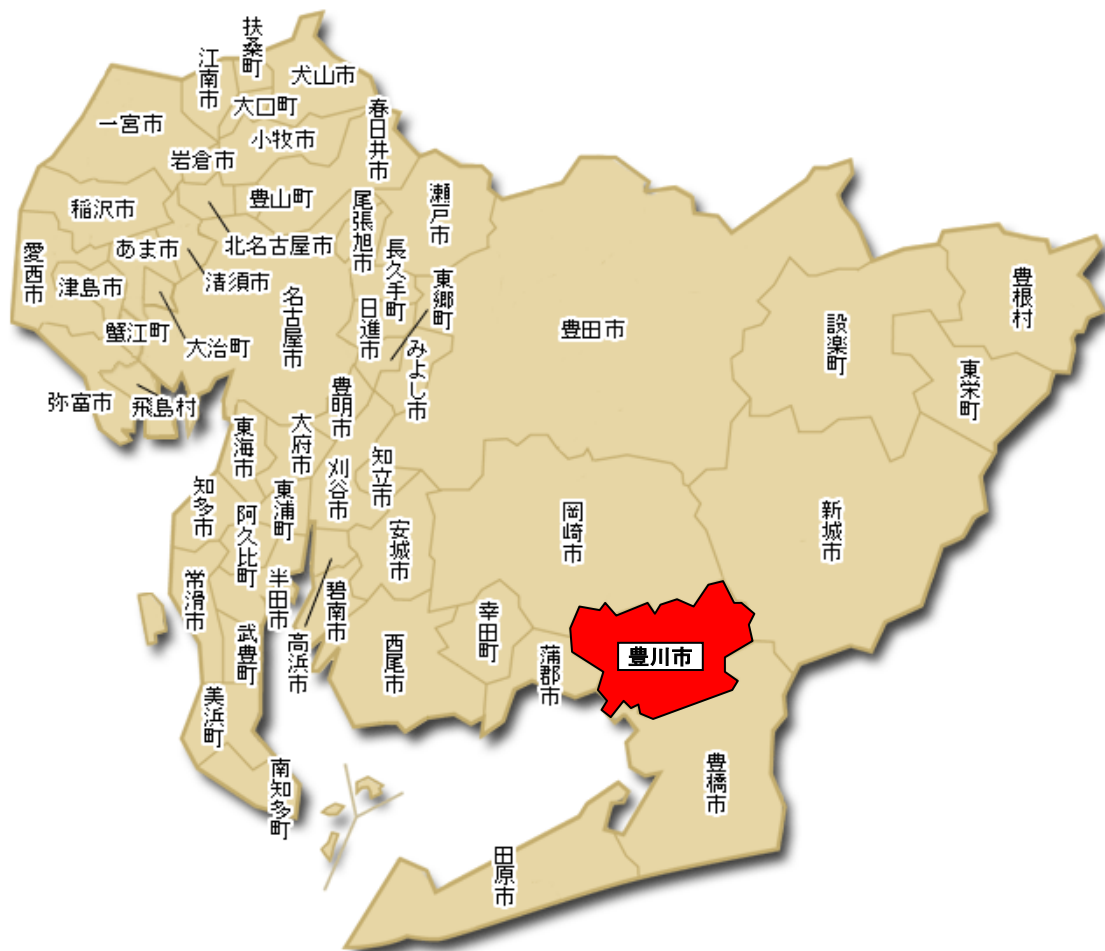
所在／豊川市諏訪一丁目1番地

東経／137度22分33秒

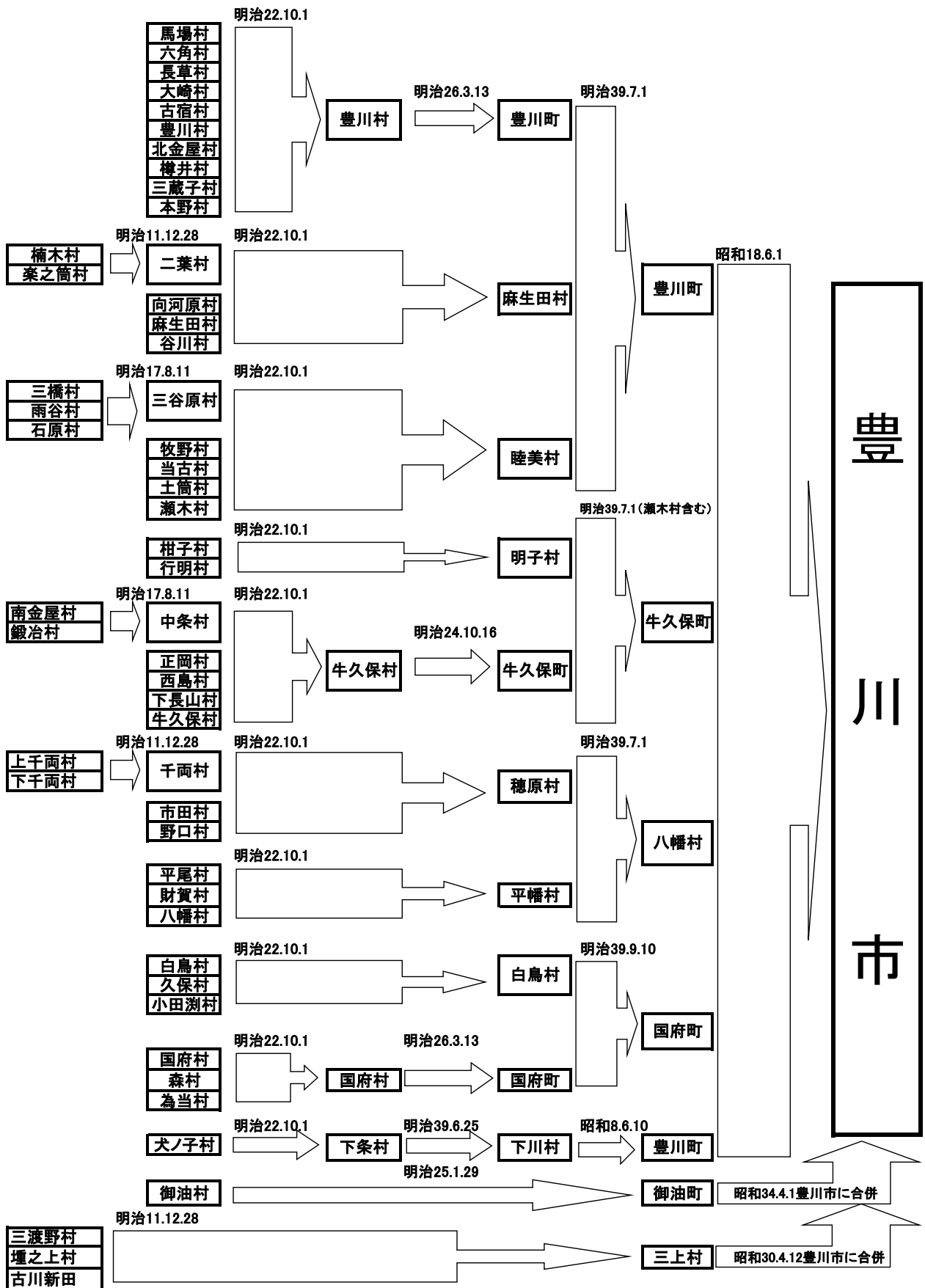
北緯／34度49分37秒

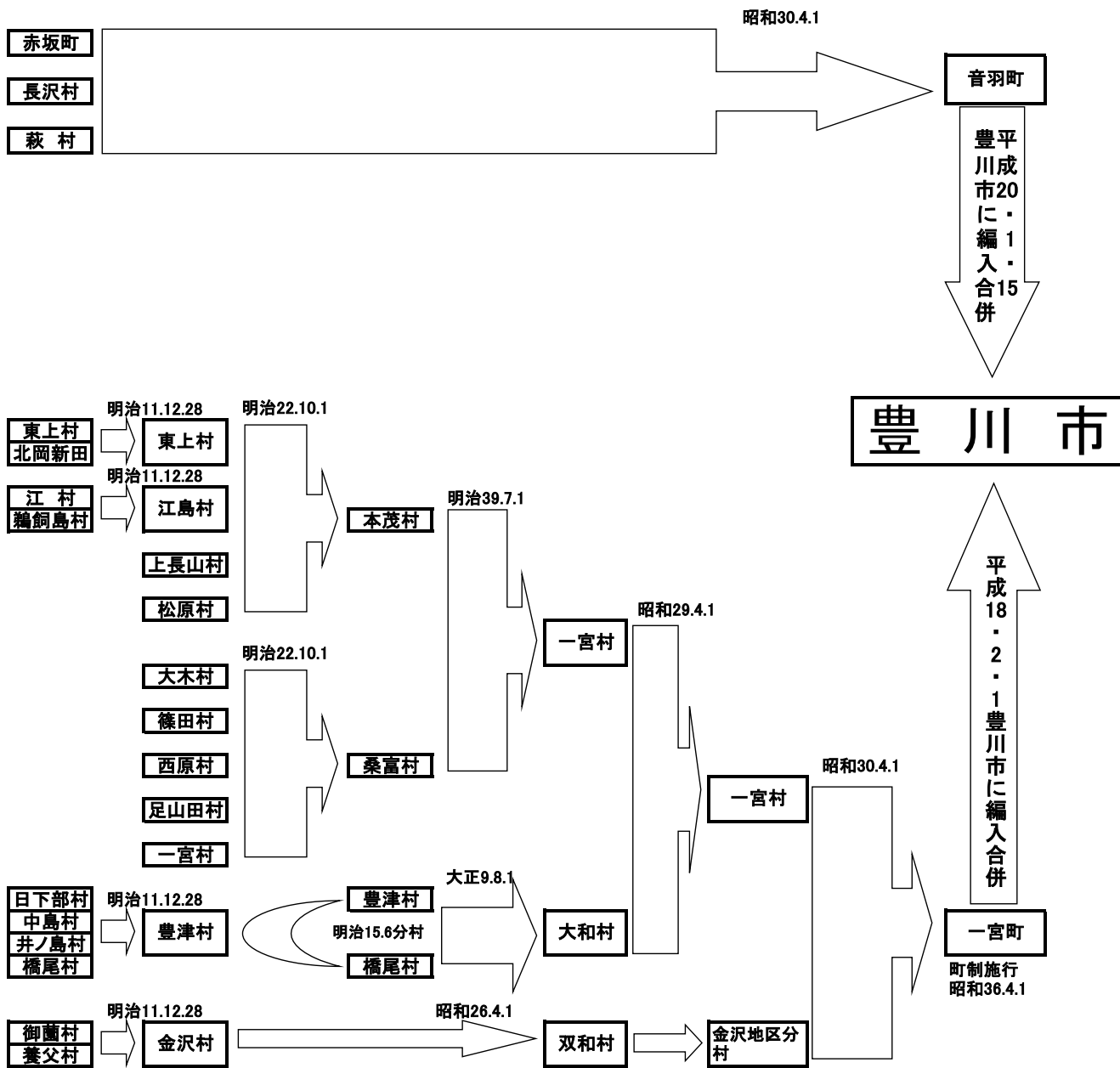
市の面積161.14km<sup>2</sup>

面積は令和3年全国都道府県市区町村別面積調による。

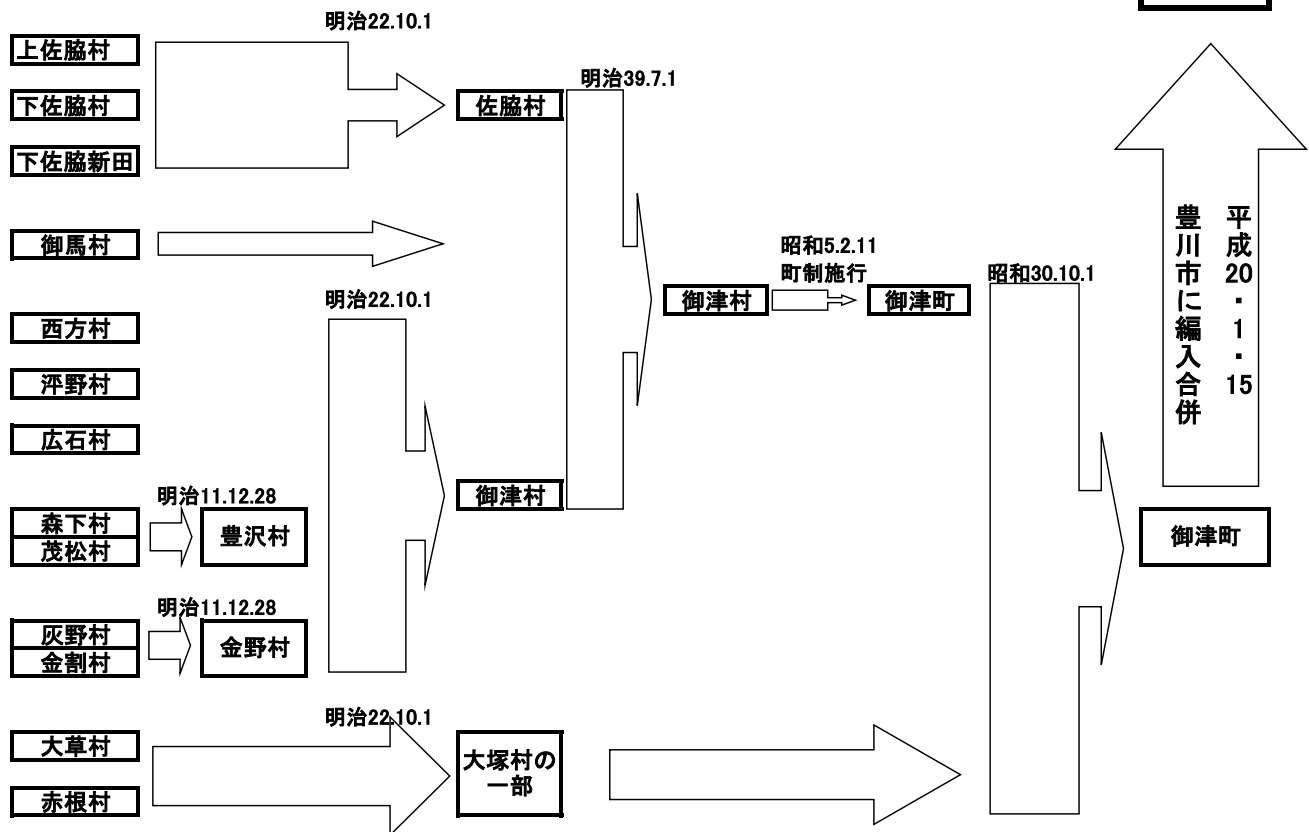
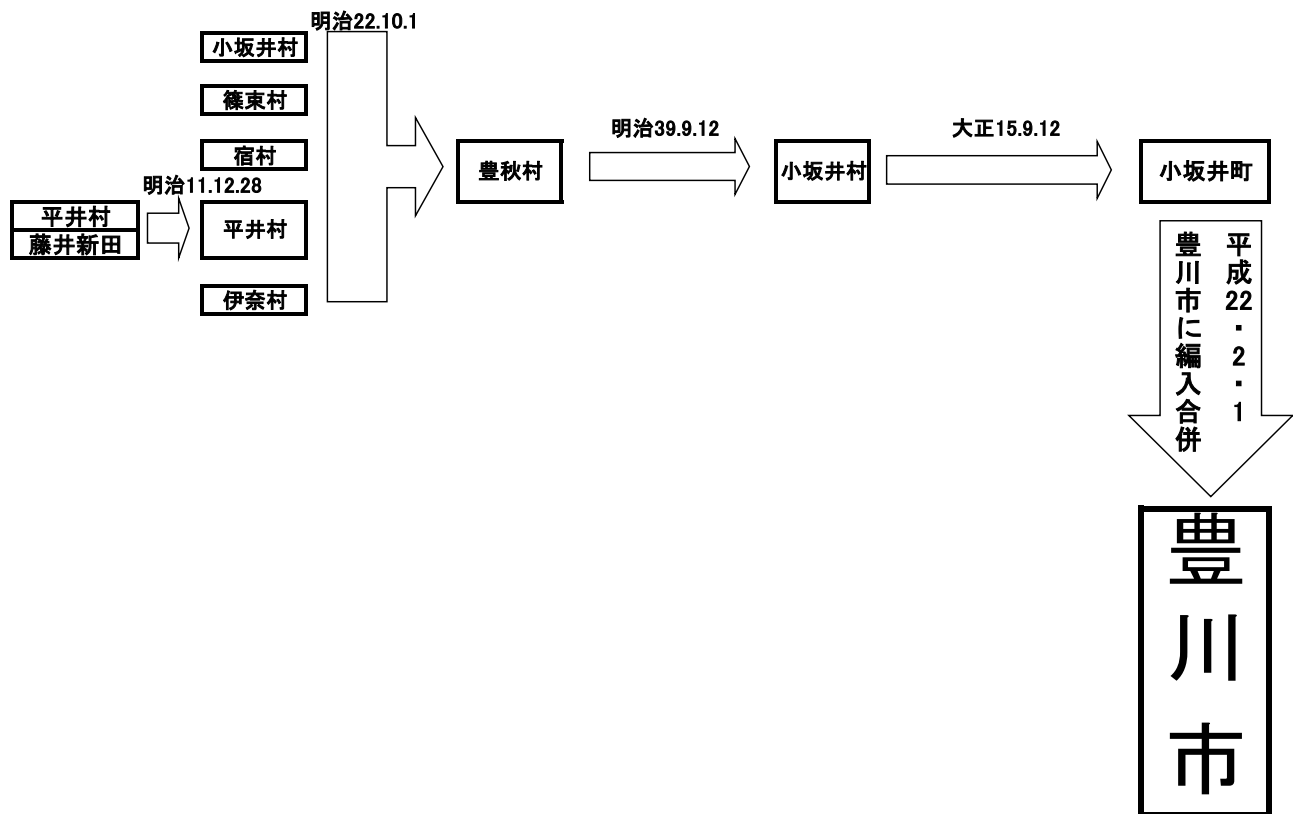


豊川市の変遷









## 市内河川の状況

### 一・二級及び準用河川

区分	水系	河川名	市内延長(m)
一級河川	豊川	豊川	13,100
		豊川放水路	4,420
		善光寺川	2,510
		古川	2,244
		間川	1,015
		境川(県管理区間)	349
二級河川	佐奈川	佐奈川	11,500
		帯川	4,963
	音羽川	音羽川	12,477
		白川	10,829
		西古瀬川	7,078
		安藤川	400
		山陰川	3,735
	御津川	御津川	4,336
	紫川	紫川	1,600
準用河川	豊川	善光寺川	2,000
		栗八名川	1,100
		松本川	150
		宮出川	120
		走川	430
	佐奈川	諏訪川	4,900
		土々川	2,043
	音羽川	代田川	900
		稲束川	1,100
		天王川	1,220
		西縄手川	1,000
		明ヶ沢川	700
		下谷下川	1,700
		上谷下川	1,600
		千束川	1,400
		長根川	1,300
		猿田川	1,000
		室川	1,800
		千鳥川	1,100
		寺山川	400
		久田野川	500
	山陰川	2,100	
	御津川	宮前川	760
		青木川	710
		深沢川	200
		新青木川	90
		御津川	70
江川	江川	430	
境川	境川	680	
西方川	西方川	180	

## 普通河川

区 分	水 系	河 川 名	市内延長(m)	
普通河川	豊川	祖父川	830	
		白鳥川	1,610	
		宝川	5,360	
		宝地川	1,060	
		荒沢川	345	
		長良女川	660	
		蟹川	1,220	
		松本川	3,150	
		悪沢川	450	
		宮出川	1,800	
		シャラ川	370	
		清水川	150	
		境川	2,580	
		猿音川	320	
		西江川	1,310	
		佐奈川	4,130	
		佐奈川	高野川	680
			水久保川	620
	宮川		1,465	
	財賀口川		280	
	西鞍川		1,290	
	清水川		735	
	石捨殿川		1,065	
	黒谷川		1,800	
	西川		1,310	
	音羽川		白川	2,190
		ドウニヤ川	210	
		小路川	390	
		西古瀬川	710	
		長根川	720	
		久田野川	730	
		山陰川	590	
		切山川	2,685	
	御津川	小沢川	475	
御津川		5,790		
観音寺川		765		
熊野川		505		
上野川		400		
紫川	相楽川	80		

資料：道路河川管理課

## 土地 利 用

### 地目別土地利用面積

(単位:ha)

年 次	行政面積	宅地		農用地			森林 原野等	道路	水面 河川 水路	その他
		住宅地	その他(1)	田	畑	採草放牧地				
平成27年	16,114	1,767	1,119	1,420	1,880	-	5,860	1,365	699	2,004
平成28年	16,114	1,779	1,120	1,410	1,860	-	5,854	1,461	698	1,932
平成29年	16,114	1,790	1,127	1,410	1,840	-	5,801	1,473	700	1,973
平成30年	16,114	1,803	1,135	1,400	1,830	-	5,789	1,476	699	1,981
令和元年	16,114	1,816	1,133	1,390	1,810	-	5,789	1,484	685	1,998

注1)「宅地」から「住宅地」を除いた工業用地等である。

資料:地域振興部土地水資源課「土地に関する統計年報」

### 民有地面積

各年1月1日現在 (単位:千㎡)

年 次	総数	田	畑	宅地	山林	その他
平成27年	93,330	15,711	21,309	25,233	23,594	7,484
平成28年	93,338	15,645	21,169	25,367	23,511	7,645
平成29年	93,363	15,569	21,004	25,527	23,565	7,698
平成30年	93,327	15,504	20,830	25,738	23,567	7,688
令和元年	93,215	15,426	20,643	25,796	23,532	7,818

資料:総務部市町村課「市町村行財政のあらまし」

### 都市計画用途地域別面積

令和3年3月31日現在(単位:ha)

区 分		面 積
都市計画区域		16,114
市街化区域		3,520
用 途 地 域	第1種 低層住居専用地域	163
	第2種 低層住居専用地域	0
	第1種 中高層住居専用地域	674
	第2種 中高層住居専用地域	12
	第1種 住居地域	1,149
	第2種 住居地域	97
	準住居地域	43
	近隣商業地域	208
	商業地域	115
	準工業地域	499
	工業地域	187
	工業専用地域	373
用途地域 指定年月日		R1.9.24

資料:都市計画課

# 都市公園の状況

令和3年4月1日現在

公園等の区分	公園数	都市計画決定された公園		都市計画決定のうち 供用開始された公園	
		公園等数	面積 (ha)	公園等数	面積 (ha)
街区公園	91	74	20.87	72	20.46
近隣公園	11	10	14.4	10	14.4
地区公園	4	2	10.3	2	7.6
総合公園	1	1	25.1	1	25.1
運動公園	2	2	32.4	2	19.2
緑地	6	5	21.0	4	6.8
広域公園	1	1	174.8	1	135.8
計	116	95	298.87	92	229.36

資料：公園緑地課

## 都市公園一覧表（I）

種別	公園の名称	計画決定		敷地面積 (㎡)	開設 年月日	供用開始 面積 (㎡)
		年月日	面積 (ha)			
街区公園	1 美幸公園	昭和36年2月8日	0.16	1,580	昭和55年4月1日	1,580
	2 曙公園	昭和36年2月8日	0.31	3,054	昭和43年5月14日	3,054
	3 桜木公園	昭和36年2月8日	0.21	2,092	昭和46年3月22日	2,092
	4 東桜木公園	昭和36年2月8日	0.11	1,127	平成7年4月1日	1,127
	5 緑町公園	昭和36年2月8日	0.20	2,016	平成8年4月1日	2,016
	6 中央通公園	昭和36年2月8日	0.10	926	昭和43年5月14日	926
	7 金屋橋公園	昭和36年2月8日	0.18	1,847	昭和47年3月29日	1,847
	8 金屋公園	昭和36年2月8日	0.32	3,203	昭和46年3月22日	3,203
	9 松風公園	昭和36年2月8日	0.14	1,352	昭和43年5月14日	1,352
	10 塔ノ木公園	昭和36年2月8日	0.15	1,480	昭和43年5月14日	1,480
	11 牛久保駅通公園	昭和36年2月8日	0.38	3,765	昭和43年5月14日	3,765
	12 高見公園	昭和36年2月8日	0.48	4,780	昭和43年5月14日	4,780
	13 西塚公園	昭和36年2月8日	0.18	1,785	昭和46年3月22日	1,785
	14 堺公園	昭和36年2月8日	0.20	2,049	昭和52年4月1日	2,049
	15 萩山公園	昭和36年2月8日	0.41	4,135	昭和46年3月22日	4,135
	16 代田公園	昭和36年2月8日	0.21	2,144	昭和51年3月22日	2,144
	17 市道公園	昭和43年4月16日	0.30	2,972	昭和46年3月22日	2,972
	18 向山公園	昭和43年4月16日	0.69	6,858	昭和46年3月22日	6,858
	19 農ヶ上公園	昭和43年4月16日	0.24	2,402	昭和46年3月22日	2,402
	20 野中公園	昭和43年4月16日	0.80	7,995	昭和53年4月1日	7,995
	21 東光公園	昭和43年4月16日	0.20	2,000	平成7年4月1日	2,000
	22 西豊公園	昭和46年7月22日	0.49	4,879	昭和47年3月29日	4,879
	23 太通公園	昭和46年7月22日	0.24	2,410	昭和53年4月1日	2,410
	24 曾通公園	昭和46年7月22日	0.28	2,804	昭和50年3月22日	2,804
	25 本野原第二公園	昭和46年7月22日	0.47	4,691	昭和55年4月1日	4,691
	26 数谷原公園	昭和50年8月22日	0.24	2,363	昭和54年4月1日	2,363
	27 寺町公園	昭和50年8月22日	0.18	1,753	昭和51年10月1日	1,753
	28 市木公園	昭和52年3月7日	0.17	1,725	昭和52年12月1日	1,725
	29 椎木公園	昭和52年3月7日	0.32	3,165	昭和55年4月1日	3,165

資料：公園緑地課

都市公園一覽表(Ⅱ)

種 別	公園の名称	計画決定		敷地面積 (㎡)	開 設 年月日	供用開始 面積 (㎡)
		年月日	面積 (ha)			
30	サツキ公園	昭和52年8月10日	0.07	1,535	平成28年4月1日	1,535
31	新道第二公園	昭和54年12月1日	0.66	6,596	昭和57年3月25日	6,596
32	諏訪公園	昭和54年12月1日	0.58	5,787	昭和54年12月27日	5,787
33	弥五郎第一公園	昭和54年12月1日	0.30	3,009	昭和57年3月25日	3,009
34	弥五郎第二公園	昭和54年12月1日	0.78	7,791	昭和57年3月25日	7,791
35	縄手上公園	昭和57年1月22日	0.43	4,255	昭和63年4月1日	4,255
36	住吉公園	昭和57年1月22日	0.20	2,015	昭和58年3月1日	2,015
37	松下公園	昭和57年1月22日	0.20	2,019	昭和63年4月1日	2,019
38	三蔵子公園	昭和58年9月12日	0.08	753	昭和61年4月1日	753
39	能仁堂公園	昭和58年9月12日	0.14	1,430	昭和61年4月1日	1,430
40	寄付公園	昭和58年9月12日	0.52	5,245	昭和61年4月1日	5,245
41	下河原公園	昭和58年9月12日	0.25	2,500	平成1年3月30日	2,500
42	一ノ坪公園	昭和58年9月12日	0.50	5,000	平成1年3月30日	5,000
43	栗木山公園	昭和58年9月12日	0.15	1,500	平成2年3月31日	1,500
44	上新切西公園	昭和60年2月20日	0.15	1,479	昭和60年12月20日	1,479
45	上新切中公園	昭和60年2月20日	0.25	2,476	昭和63年3月5日	2,476
46	上新切東公園	昭和60年2月20日	0.20	2,048	昭和62年3月3日	2,048
47	東宮公園	昭和60年8月1日	0.12	1,170	昭和60年8月10日	1,170
48	シャグジ公園	昭和60年8月1日	0.10	1,038	昭和60年8月10日	1,038
49	大橋公園	昭和62年2月18日	0.25	2,501	平成2年3月31日	2,501
50	谷川公園	昭和62年2月18日	0.37	3,652	平成1年3月30日	3,652
51	和通公園	昭和62年2月18日	0.26	2,590	昭和63年4月1日	2,590
52	豊公園	昭和62年2月18日	0.49	4,891	平成1年3月30日	4,891
53	牧野西公園	昭和62年2月18日	0.20	2,001	平成1年3月30日	2,001
54	かけした公園	昭和63年10月5日	0.26	2,560	平成2年3月31日	2,560
55	平成公園	平成4年4月6日	0.10	1,000	平成4年4月13日	1,000
56	グリーンヒル中公園	平成4年3月26日	0.20	2,000	平成7年4月1日	2,000
57	グリーンヒル北公園	平成4年3月26日	0.35	3,500	平成7年4月1日	3,500
58	赤坂2号公園	平成6年1月5日	0.16	1,600	平成8年4月1日	1,600
59	諏訪西公園	平成7年2月28日	0.13	1,251	平成8年4月1日	1,251
60	平尾西公園	平成7年2月28日	0.31	3,137	平成11年4月1日	3,137
61	一宮錦公園	平成8年2月16日	0.14	1,416	平成9年4月1日	1,416
62	一宮社公園	平成8年2月16日	0.21	2,140	平成11年4月1日	2,140
63	一宮幸公園	平成8年2月16日	0.19	1,929	平成12年4月1日	1,929
64	一宮緑公園	平成8年2月16日	0.11	1,050	平成15年4月1日	1,050
65	一宮栄公園	平成8年2月16日	0.19	1,857	平成17年4月1日	1,857
66	一宮泉公園	平成8年2月16日	0.24	2,399	平成13年4月1日	2,399
67	下長山公園	平成11年4月8日	0.27	2,701	平成13年4月1日	2,701
68	牛久保岸下公園	平成11年4月8日	0.92	9,190	平成16年3月27日	9,190
69	西部区画第2公園	平成17年8月26日	0.27	2,670		
70	平尾南公園	平成17年8月26日	0.27	2,671	平成31年4月1日	2,671
71	八幡上ノ蔵公園	平成17年8月26日	0.27	2,670	平成22年3月31日	2,670
72	西部区画第5公園	平成17年8月26日	0.27	2,670		
73	小田渚公園	平成17年8月26日	0.31	4,377	平成19年3月25日	4,377
74	やよい公園	平成21年12月3日	0.09	900	平成21年12月8日	900
75	桜田公園			978	昭和61年4月1日	978
76	東山公園			2,701	昭和53年8月1日	2,701
77	ふれあい公園			1,282	平成5年4月30日	1,282
78	当古橋公園			2,947	平成5年4月30日	2,947
79	上野公園			1,274	平成6年4月1日	1,274
80	さぬき屋敷公園			852	平成8年4月1日	852
81	穂ノ原公園			1,351	平成7年12月1日	1,351

## 都市公園一覧表(Ⅲ)

種 別	公園の名称	計画決定		敷地面積 (㎡)	開 設 年月日	供用開始 面積 (㎡)
		年月日	面積 (ha)			
	82 大道公園			713	平成23年4月1日	713
	83 上野中どおり公園			1,401	平成17年3月25日	1,401
	84 赤坂台1号公園			5,080	昭和49年	5,080
	85 赤坂台3号公園			4,587	昭和49年	4,587
	86 サンヒル赤坂東山中央公園			967	平成8年	967
	87 大橋縄手公園			3,408	平成22年3月31日	3,408
	88 平尾東公園			3,089	平成23年4月1日	3,089
	89 大木1号公園			1,733	平成30年4月1日	1,733
	90 駅東電車通公園			1,500	令和2年4月1日	1,500
	91 二丁目大木もみのき公園			2,378	令和3年4月1日	2,378
近隣公園	1 三明公園	昭和28年2月17日	1.5	15,000	平成30年4月1日	15,000
	2 新道公園	昭和36年2月8日	1.7	16,802	昭和47年3月29日	16,802
	3 本野原第一公園	昭和46年8月25日	1.6	15,720	昭和54年4月1日	15,720
	4 礼通公園	昭和46年8月25日	1.1	10,623	昭和49年3月26日	10,623
	5 稲荷公園	昭和36年2月8日	2.5	24,535	昭和39年4月1日	24,535
	6 大崎公園	昭和57年1月22日	1.4	13,806	昭和63年4月1日	13,806
	7 当古公園	昭和57年1月22日	1.2	13,549	昭和61年4月1日	13,549
	8 遠通公園	昭和57年1月22日	1.0	10,374	平成7年4月1日	10,374
	9 小坂井中央公園	昭和58年8月5日	1.1	10,841	昭和61年5月6日	10,841
	10 くすのき公園	平成17年8月26日	1.3	13,000	平成21年3月14日	13,000
	11 新池公園			17,711	平成23年4月1日	17,711
地区公園	1 桜ヶ丘公園	昭和36年2月8日	4.1	40,809	昭和58年9月13日	40,809
	2 弘法山公園	昭和25年6月5日	6.2	61,804	昭和49年3月26日	34,668
	3 佐奈川散策公園			36,427	平成17年3月31日	36,427
	4 手取山公園			48,008	平成23年4月1日	48,008
総合公園	1 赤塚山公園	昭和57年1月22日	25.1	250,940	平成5年7月24日	250,940
運動公園	1 豊川公園	昭和25年6月5日	11.4	126,217	昭和39年4月1日	126,217
	2 スポーツ公園	平成8年12月13日	21.0	209,868	令和1年10月1日	77,663
緑地	1 行明緑地	昭和50年8月20日	1.1	11,256	平成7年4月1日	2,769
	2 緑町緑地	昭和57年1月22日	1.4	13,755		
	3 三上緑地	昭和57年1月22日	15.8	157,693	平成7年8月16日	45,428
	4 酢屋下緑地	昭和61年3月26日	0.2	1,601	昭和61年5月10日	1,601
	5 御油松並木公園	平成16年6月24日	2.5	23,000	平成25年4月1日	17,789
	6 豊川海軍工廠平和公園			29,633	平成30年6月9日	29,633
広域公園	1 県営東三河ふるさと公園	平成6年12月9日	174.8	1,747,675	平成18年3月25日 平成21年3月29日 令和3年3月25日	623,488 619,700 114,497

資料：公園緑地課

## 気象概要

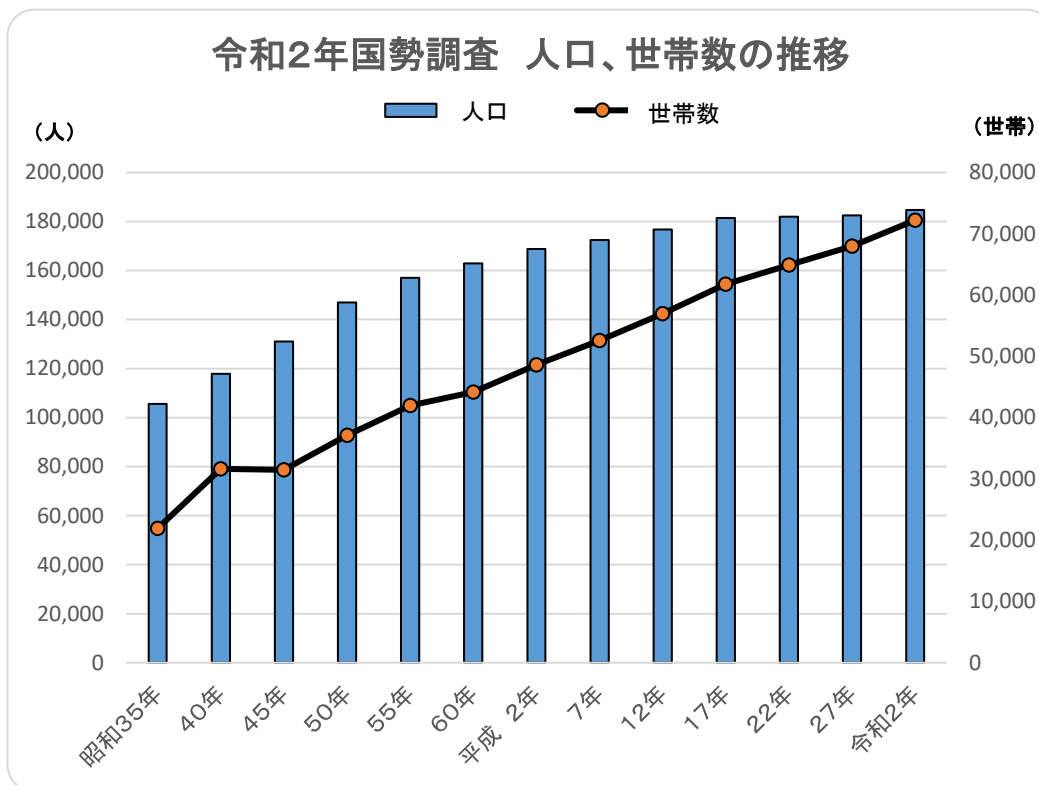
年 月	天 候 (日 数) ※午後3時観測					降水量(mm)	平均気温(℃)	
	快晴	晴	曇	雨	雪			
平成28年	4	219	111	28	0	1,635.5	17.2	
平成29年	9	213	112	29	2	1,394.5	16.3	
平成30年	1月	0	22	6	3	0	70.0	4.9
	2月	0	19	8	1	0	21.0	5.3
	3月	1	20	5	5	0	195.5	11.8
	4月	1	19	8	2	0	200.5	16.7
	5月	1	17	7	6	0	294.0	19.8
	6月	0	14	13	3	0	214.0	23.4
	7月	0	16	13	2	0	133.5	28.9
	8月	0	20	9	2	0	90.0	29.1
	9月	0	9	14	7	0	390.0	24.1
	10月	1	14	13	3	0	58.5	19.2
	11月	0	19	9	2	0	53.5	14.7
	12月	1	17	13	0	0	74.5	9.1
平成31年	1月	2	21	6	2	0	15.5	6.0
	2月	0	17	9	2	0	48.0	8.1
	3月	0	18	11	2	0	53.5	10.4
	4月	0	20	8	2	0	142.0	14.6
令和元年	5月	0	19	8	4	0	183.0	20.2
	6月	0	12	12	6	0	147.0	23.0
	7月	0	10	15	6	0	349.0	25.7
	8月	0	23	5	3	0	127.5	28.8
	9月	1	16	13	0	0	24.0	26.6
	10月	0	12	11	8	0	394.0	20.9
	11月	1	20	6	3	0	57.5	14.1
	12月	1	19	9	2	0	71.0	9.9
令和2年	1月	0	21	7	3	0	70.5	8.4
	2月	1	19	5	4	0	68.5	7.9
	3月	0	17	9	5	0	204.5	11.1
	4月	0	22	3	5	0	119.0	13.8
	5月	0	20	8	3	0	129.0	20.5
	6月	0	14	9	7	0	265.0	24.4
	7月	0	9	12	10	0	543.0	25.6
	8月	0	28	3	0	0	46.5	30.0
	9月	0	13	14	3	0	243.5	25.5
	10月	0	20	5	6	0	213.0	18.5
	11月	0	22	6	2	0	41.0	14.7
	12月	0	23	6	1	1	12.5	8.1

資料：消防年報(豊川市消防本部)

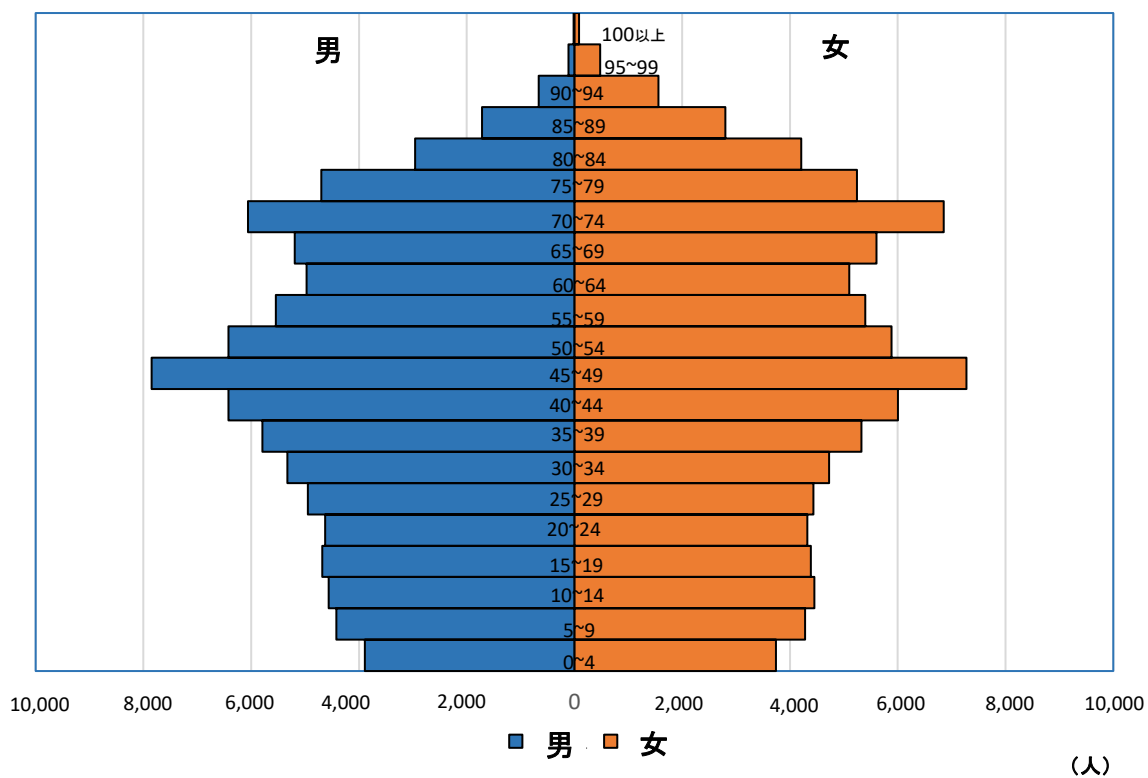




© いなりん・🐾



### 令和2年国勢調査 人口ピラミッド



## 令和2年国勢調査結果の要約

## 令和2年国勢調査 全国と愛知県の比較

項目	全 国			愛知県		
	平成27年	令和2年	増減率(%)	平成27年	令和2年	増減率(%)
人口総数(人)	127,094,745	126,146,099	-0.7	7,483,128	7,542,415	0.8
男(人)	61,841,738	61,349,581	-0.8	3,740,844	3,761,502	0.6
女(人)	65,253,007	64,796,518	-0.7	3,742,284	3,780,913	1.0
外国人人口(人)	1,752,368	2,402,460	37.1	166,150	231,369	39.3
世帯数(世帯)	53,448,685	55,830,154	4.5	3,063,833	3,238,301	5.7
面積(km <sup>2</sup> )	377,970.75	377,976.41	0.0	5,172.48	5,173.07	0.0
人口密度(人/km <sup>2</sup> )	340.8	338.2	-0.8	1,446.7	1,458.0	0.8
年齢別人口(人)	127,094,745	126,146,099	-0.7	7,483,128	7,542,415	0.8
15歳未満(総人口比率)	15,886,810	14,955,692	-5.9	1,022,532	973,642	-4.8
男(人)	8,133,536	7,659,971	-5.8	524,531	499,205	-4.8
女(人)	7,753,274	7,295,721	-5.9	498,001	474,437	-4.7
15～64歳(総人口比率)	76,288,736	72,922,764	-4.4	4,618,657	4,502,713	-2.5
男(人)	38,394,322	36,753,516	-4.3	2,380,978	2,323,364	-2.4
女(人)	37,894,414	36,169,248	-4.6	2,237,679	2,179,349	-2.6
65歳以上(総人口比率)	33,465,441	35,335,805	5.6	1,760,763	1,864,603	5.9
男(人)	14,485,469	15,344,951	5.9	788,910	830,811	5.3
女(人)	18,979,972	19,990,854	5.3	971,853	1,033,792	6.4
年齢不詳(人)	1,453,758	2,931,838		81,176	201,457	
平均年齢(歳)	46.4	46.3	-0.3	44.3	45.1	1.7
男(歳)	44.8	44.8	0.0	43.1	43.8	1.7
女(歳)	47.9	47.7	-0.5	45.6	46.3	1.6

資料：令和2年国勢調査

※ 国勢調査は、我が国の人口の状況を明らかにするため、大正9年以来ほぼ5年ごとに実施されており、令和2年国勢調査は第21回目。

1. 愛知県の人口は、全国47都道府県中、東京都、神奈川県、大阪府につづいて第4位。
2. 日本の人口は、世界人口(年央推計)77億95百万人の1.6%を占め、中国、インド、アメリカ等につぎ、第11位。
3. 愛知県は外国人人口全国第2位。
4. 一世帯当たり人員は平成27年と比べると全国は2.33人から2.21人に減少、愛知は2.41人から2.29人に減少。
5. 総人口に占める、全国の15歳未満の割合は平成27年と比べ12.6%から11.9%に低下、15歳以上65歳未満は60.7%から59.5%に低下、65歳以上は26.6%から28.6%に上昇。15歳未満人口は調査開始以来最低、65歳以上人口は調査開始以来最高。
6. 総人口に占める、愛知の15歳未満の割合は平成27年と比べ13.8%から13.0%に低下、15歳以上65歳未満は62.4%から61.7%に低下、65歳以上は23.8%から25.3%に上昇。

## 令和2年国勢調査 豊川市の旧町別結果

項 目	豊川市			旧豊川市			旧音羽町		
	平成27年	令和2年	増減率(%)	平成27年	令和2年	増減率(%)	平成27年	令和2年	増減率(%)
人口総数(人)	182,436	184,661	1.2	122,806	124,997	1.8	8,847	8,685	-1.8
男(人)	90,869	91,964	1.2	61,390	62,344	1.6	4,304	4,244	-1.4
女(人)	91,567	92,697	1.2	61,416	62,653	2.0	4,543	4,441	-2.2
外国人人口(人)	4,155	6,115	47.2	-	-	-	-	-	-
世帯数(世帯)	67,976	72,220	6.2	47,217	50,244	6.4	2,946	3,048	3.5
面積(km <sup>2</sup> )	161.14	161.14	0.0	-	-	-	-	-	-
人口密度(人/km <sup>2</sup> )	1,132.2	1,146.0	1.2	1,876.6	1,910.1	1.8	298.4	292.9	-1.8
年齢別人口(人)	182,436	184,661	1.2	122,806	124,997	1.8	8,847	8,685	-1.8
15歳未満 (総人口比率)	26,153	25,338	-3.1	17,817	17,471	-1.9	1,347	1,112	-17.4
男(人)	13,345	12,869	-3.6	9,052	8,807	-2.7	688	566	-17.7
女(人)	12,808	12,469	-2.6	8,765	8,664	-1.2	659	546	-17.1
15～64歳 (総人口比率)	110,203	109,442	-0.7	75,259	75,171	-0.1	4,957	4,820	-2.8
男(人)	56,759	56,579	-0.3	38,984	38,938	-0.1	2,490	2,469	-0.8
女(人)	53,444	52,863	-1.1	36,275	36,233	-0.1	2,467	2,351	-4.7
65歳以上 (総人口比率)	45,256	48,237	6.6	29,107	31,062	6.7	2,533	2,740	8.2
男(人)	20,221	21,418	5.9	12,941	13,739	6.2	1,123	1,200	6.9
女(人)	25,035	26,819	7.1	16,166	17,323	7.2	1,410	1,540	9.2
年齢不詳(人)	824	1,644	-	623	1,293	-	10	13	-

令和2年10月1日実施

旧一宮町			旧御津町			旧小坂井町		
平成27年	令和2年	増減率(%)	平成27年	令和2年	増減率(%)	平成27年	令和2年	増減率(%)
16,087	16,295	1.3	13,199	13,175	-0.2	21,497	21,509	0.1
8,049	8,218	2.1	6,508	6,499	-0.1	10,618	10,659	0.4
8,038	8,077	0.5	6,691	6,676	-0.2	10,879	10,850	-0.3
-	-	-	-	-	-	-	-	-
5,416	5,793	7.0	4,578	4,863	6.2	7,819	8,272	5.8
-	-	-	-	-	-	-	-	-
439.4	445.1	1.3	704.7	703.4	-0.2	2,167.0	2,168.2	0.1
16,087	16,295	1.3	13,199	13,175	-0.2	21,497	21,509	0.1
2,339	2,291	-2.1	1,792	1,742	-2.8	2,858	2,722	-4.8
1,196	1,204	0.7	937	892	-4.8	1,472	1,400	-4.9
1,143	1,087	-4.9	855	850	-0.6	1,386	1,322	-4.6
9,536	9,329	-2.2	7,754	7,626	-1.7	12,697	12,496	-1.6
4,900	4,850	-1.0	3,927	3,886	-1.0	6,458	6,436	-0.3
4,636	4,479	-3.4	3,827	3,740	-2.3	6,239	6,060	-2.9
4,166	4,584	10.0	3,596	3,694	2.7	5,854	6,157	5.2
1,923	2,103	9.4	1,602	1,643	2.6	2,632	2,733	3.8
2,243	2,481	10.6	1,994	2,051	2.9	3,222	3,424	6.3
46	91	-	57	113	-	88	134	-

資料：令和2年国勢調査

## 人口及び世帯の推移

年次	豊川市				旧豊川市				旧音羽町			
	人口			世帯数	人口			世帯数	人口			世帯数
	総数	男	女		総数	男	女		総数	男	女	
大正 9年	—	—	—	—	24,020	—	—	4,786	3,943	1,971	1,972	837
14年	—	—	—	—	23,740	—	—	4,997	3,981	2,066	1,915	848
昭和 5年	—	—	—	—	26,796	—	—	4,944	3,711	1,848	1,863	801
10年	—	—	—	—	27,076	—	—	5,104	3,732	1,843	1,889	788
15年	—	—	—	—	30,452	—	—	5,935	3,820	1,909	1,911	770
22年	—	—	—	—	55,036	27,291	27,745	11,464	5,666	2,723	2,943	1,097
25年	—	—	—	—	55,178	27,042	28,136	11,132	5,621	2,746	2,875	1,049
30年	101,542	50,407	51,135	19,409	61,359	31,302	30,057	12,020	5,381	2,594	2,787	1,021
35年	105,590	51,525	54,065	21,919	65,313	32,632	32,681	14,206	5,219	2,527	2,692	1,048
40年	117,846	57,611	60,235	31,658	75,171	37,559	37,612	17,796	5,228	2,537	2,691	1,114
45年	130,997	64,724	66,273	31,467	85,860	43,092	42,768	21,487	5,420	2,639	2,781	1,219
50年	147,016	72,473	74,543	37,098	98,223	49,170	49,053	25,530	6,103	3,024	3,079	1,411
55年	157,084	78,111	78,973	41,995	103,097	51,443	51,654	28,344	8,151	4,088	4,063	2,079
60年	162,922	80,821	82,101	44,147	107,430	53,442	53,988	30,082	8,421	4,183	4,238	2,170
平成 2年	168,796	83,925	84,871	48,599	111,730	55,724	56,006	33,254	8,019	3,945	4,074	2,150
7年	172,509	85,601	86,908	52,556	114,380	56,820	57,560	36,000	7,797	3,805	3,992	2,173
12年	176,698	87,716	88,982	56,961	117,327	58,297	59,030	38,893	7,922	3,877	4,045	2,392
17年	181,444	90,367	91,077	61,777	120,967	60,337	60,630	42,308	8,690	4,283	4,407	2,753
22年	181,928	90,328	91,600	64,904	121,676	60,428	61,248	44,795	9,019	4,427	4,592	2,875
27年	182,436	90,869	91,567	67,976	122,806	61,390	61,416	47,217	8,847	4,304	4,543	2,946
令和 2年	184,661	91,964	92,697	72,220	124,997	62,344	62,653	50,244	8,685	4,244	4,441	3,048

(単位:人)

旧一宮町				旧御津町				旧小坂井町			
人 口			世帯数	人 口			世帯数	人 口			世帯数
総 数	男	女		総 数	男	女		総 数	男	女	
-	-	-	-	6,968	3,263	3,705	1,313	-	-	-	-
-	-	-	-	7,011	3,302	3,709	1,350	5,927	2,942	2,985	1,149
-	-	-	-	7,376	3,466	3,910	1,431	6,113	2,979	3,134	1,172
-	-	-	-	7,759	3,581	4,178	1,471	6,232	2,988	3,244	1,197
-	-	-	-	7,815	3,676	4,139	1,491	6,350	3,087	3,263	1,216
-	-	-	-	10,461	5,024	5,437	1,992	11,037	5,255	5,782	2,081
-	-	-	-	10,750	5,175	5,575	1,499	11,261	5,471	5,790	2,133
10,155	5,048	5,107	1,801	12,128	5,729	6,399	2,238	12,519	5,734	6,785	2,329
9,908	4,872	5,036	1,841	12,114	5,621	6,493	2,338	13,036	5,873	7,163	2,486
9,760	4,769	4,991	1,900	12,386	5,765	6,621	2,528	15,301	6,981	8,320	3,100
10,356	5,083	5,273	2,191	12,659	6,037	6,622	2,782	16,702	7,873	8,829	3,788
12,258	6,091	6,167	2,696	12,947	6,315	6,631	2,962	18,597	8,984	9,613	4,499
13,437	6,702	6,735	3,204	12,942	6,301	6,641	3,156	19,457	9,577	9,880	5,212
13,991	6,989	7,002	3,324	13,086	6,376	6,710	3,237	19,994	9,831	10,163	5,334
14,872	7,493	7,379	3,889	13,297	6,475	6,822	3,450	20,878	10,288	10,590	5,856
15,528	7,832	7,696	4,322	13,452	6,595	6,857	3,698	21,352	10,549	10,803	6,363
16,255	8,169	8,086	4,778	13,530	6,632	6,898	4,049	21,664	10,741	10,923	6,849
16,450	8,310	8,140	5,202	13,456	6,606	6,850	4,239	21,881	10,831	11,050	7,275
16,234	8,183	8,051	5,292	13,456	6,588	6,868	4,447	21,543	10,702	10,841	7,495
16,087	8,049	8,038	5,416	13,199	6,508	6,691	4,578	21,497	10,618	10,879	7,819
16,295	8,218	8,077	5,793	13,175	6,499	6,676	4,863	21,509	10,659	10,850	8,272

資料:令和2年国勢調査

## 年齢各歳別男女別人口

## 5歳階級別・男女別人口比較

区 分	全 国			愛知県			豊川市		
	総数	男	女	総数	男	女	総数	男	女
0～4歳	4,516,082	2,311,189	2,204,893	299,823	153,686	146,137	7,630	3,891	3,739
5～9歳	5,089,093	2,606,651	2,482,442	330,860	169,781	161,079	8,696	4,418	4,278
10～14歳	5,350,517	2,742,131	2,608,386	342,959	175,738	167,221	9,012	4,560	4,452
<b>年少人口</b>	<b>14,955,692</b>	<b>7,659,971</b>	<b>7,295,721</b>	<b>973,642</b>	<b>499,205</b>	<b>474,437</b>	<b>25,338</b>	<b>12,869</b>	<b>12,469</b>
15～19歳	5,617,440	2,880,029	2,737,411	354,902	182,741	172,161	9,067	4,679	4,388
20～24歳	5,931,306	3,017,869	2,913,437	390,194	201,706	188,488	8,947	4,625	4,322
25～29歳	6,031,964	3,074,087	2,957,877	400,116	210,960	189,156	9,387	4,951	4,436
30～34歳	6,484,594	3,297,031	3,187,563	419,095	220,088	199,007	10,059	5,331	4,728
35～39歳	7,311,567	3,696,855	3,614,712	457,369	237,781	219,588	11,118	5,790	5,328
40～44歳	8,291,077	4,189,446	4,101,631	508,725	262,584	246,141	12,422	6,421	6,001
45～49歳	9,650,293	4,862,990	4,787,303	605,189	311,300	293,889	15,126	7,850	7,276
50～54歳	8,539,851	4,277,003	4,262,848	522,755	269,112	253,643	12,306	6,420	5,886
55～59歳	7,767,482	3,865,303	3,902,179	454,530	231,687	222,843	10,936	5,540	5,396
60～64歳	7,297,190	3,592,903	3,704,287	389,838	195,405	194,433	10,074	4,972	5,102
<b>生産年齢人口</b>	<b>72,922,764</b>	<b>36,753,516</b>	<b>36,169,248</b>	<b>4,502,713</b>	<b>2,323,364</b>	<b>2,179,349</b>	<b>109,442</b>	<b>56,579</b>	<b>52,863</b>
65～69歳	8,075,268	3,910,060	4,165,208	414,679	201,403	213,276	10,795	5,193	5,602
70～74歳	9,011,795	4,249,286	4,762,509	492,110	233,262	258,848	12,913	6,062	6,851
75～79歳	6,930,928	3,092,860	3,838,068	392,361	180,136	212,225	9,941	4,699	5,242
80～84歳	5,296,728	2,196,093	3,100,635	284,700	123,275	161,425	7,166	2,958	4,208
85～89歳	3,669,823	1,303,473	2,366,350	178,569	65,757	112,812	4,516	1,714	2,802
90～94歳	1,779,016	491,303	1,287,713	78,625	22,671	55,954	2,224	666	1,558
95～99歳	492,724	92,110	400,614	20,437	3,961	16,476	585	111	474
100歳以上	79,523	9,766	69,757	3,122	346	2,776	97	15	82
<b>老年人口</b>	<b>35,335,805</b>	<b>15,344,951</b>	<b>19,990,854</b>	<b>1,864,603</b>	<b>830,811</b>	<b>1,033,792</b>	<b>48,237</b>	<b>21,418</b>	<b>26,819</b>
<b>不 詳</b>	2,931,838	1,591,143	1,340,695	201,457	108,122	93,335	1,644	1,098	546
<b>合 計</b>	<b>126,146,099</b>	<b>61,349,581</b>	<b>64,796,518</b>	<b>7,542,415</b>	<b>3,761,502</b>	<b>3,780,913</b>	<b>184,661</b>	<b>91,964</b>	<b>92,697</b>



(単位:人)

旧豊川市			旧音羽町			旧一宮町			旧御津町			旧小坂井町		
総数	男	女	総数	男	女	総数	男	女	総数	男	女	総数	男	女
5,398	2,715	2,683	249	137	112	657	359	298	536	280	256	790	400	390
6,023	3,045	2,978	379	180	199	805	422	383	560	296	264	929	475	454
6,050	3,047	3,003	484	249	235	829	423	406	646	316	330	1,003	525	478
<b>17,471</b>	<b>8,807</b>	<b>8,664</b>	<b>1,112</b>	<b>566</b>	<b>546</b>	<b>2,291</b>	<b>1,204</b>	<b>1,087</b>	<b>1,742</b>	<b>892</b>	<b>850</b>	<b>2,722</b>	<b>1,400</b>	<b>1,322</b>
6,077	3,135	2,942	567	317	250	773	384	389	650	336	314	1,000	507	493
6,235	3,249	2,986	438	232	206	696	350	346	630	319	311	948	475	473
6,919	3,686	3,233	280	134	146	665	371	294	578	278	300	945	482	463
7,138	3,787	3,351	291	150	141	806	440	366	689	353	336	1,135	601	534
7,830	4,061	3,769	378	196	182	985	523	462	721	372	349	1,204	638	566
8,481	4,417	4,064	584	273	311	1,129	575	554	857	436	421	1,371	720	651
10,265	5,325	4,940	769	395	374	1,324	710	614	1,023	537	486	1,745	883	862
8,281	4,300	3,981	636	325	311	1,044	563	481	833	438	395	1,512	794	718
7,351	3,735	3,616	475	234	241	935	458	477	809	420	389	1,366	693	673
6,594	3,243	3,351	402	213	189	972	476	496	836	397	439	1,270	643	627
<b>75,171</b>	<b>38,938</b>	<b>36,233</b>	<b>4,820</b>	<b>2,469</b>	<b>2,351</b>	<b>9,329</b>	<b>4,850</b>	<b>4,479</b>	<b>7,626</b>	<b>3,886</b>	<b>3,740</b>	<b>12,496</b>	<b>6,436</b>	<b>6,060</b>
6,951	3,384	3,567	579	256	323	1,094	514	580	823	405	418	1,348	634	714
8,356	3,868	4,488	725	336	389	1,240	614	626	955	451	504	1,637	793	844
6,443	3,028	3,415	590	299	291	886	431	455	732	340	392	1,290	601	689
4,583	1,860	2,723	398	173	225	655	295	360	589	241	348	941	389	552
2,929	1,101	1,828	241	89	152	387	154	233	361	145	216	598	225	373
1,362	420	942	147	41	106	263	78	185	184	47	137	268	80	188
372	67	305	52	6	46	49	16	33	45	13	32	67	9	58
66	11	55	8	-	8	10	1	9	5	1	4	8	2	6
<b>31,062</b>	<b>13,739</b>	<b>17,323</b>	<b>2,740</b>	<b>1,200</b>	<b>1,540</b>	<b>4,584</b>	<b>2,103</b>	<b>2,481</b>	<b>3,694</b>	<b>1,643</b>	<b>2,051</b>	<b>6,157</b>	<b>2,733</b>	<b>3,424</b>
1,293	860	433	13	9	4	91	61	30	113	78	35	134	90	44
124,997	62,344	62,653	8,685	4,244	4,441	16,295	8,218	8,077	13,175	6,499	6,676	21,509	10,659	10,850

資料: 令和2年国勢調査

## 住民基本台帳人口・外国人住民国籍別人口

## 住民基本台帳人口

各年10月1日現在(単位:人、世帯)

年次	人 口			世帯数
	合計	男	女	
平成28年	185,690	92,555	93,135	73,512
平成29年	186,021	92,770	93,251	74,619
平成30年	186,318	92,965	93,353	75,880
令和元年	186,689	93,216	93,473	77,257
令和2年	186,780	93,223	93,557	78,310
令和3年	186,691	93,197	93,494	79,482

資料:市民課

※ 平成24年7月9日に住民基本台帳法が改正され外国人も住民基本台帳人口に含まれます。

## 外国人住民国籍別人口

各年3月31日現在(単位:人)

年次	総数	韓国及び 朝鮮	中国	フィリピン	ブラジル	ペルー	その他
平成28年	5,013	588	656	523	2,124	440	682
平成29年	5,352	579	712	541	2,332	428	760
平成30年	5,767	561	746	585	2,510	416	949
令和元年	6,152	541	788	655	2,736	441	991
令和2年	6,630	513	756	739	2,834	462	1,326
令和3年	6,921	508	699	730	2,782	461	1,741

資料:市民課

## 人口集中地区人口及び面積

年次	人口集中地区(1)			全 市		
	人口 (人)	面積 (km <sup>2</sup> )	人口密度 (1km <sup>2</sup> 当たり)	人口 (人)	面積 (km <sup>2</sup> )	人口密度 (1km <sup>2</sup> 当たり)
平成22年	115,848	23.73	4,881.9	181,928	160.75	1,131.7
平成27年	118,762	24.33	4,881.3	182,436	161.14	1,132.2
令和2年	123,059	24.93	4,936.2	184,661	161.14	1,146.0

資料: 令和2年国勢調査

注1) ①原則として人口密度が1km<sup>2</sup>当たり4,000人以上の基本単位区等が市区町村の境域内で互いに隣接  
 ②それらの隣接した地域の人口が国勢調査時に5,000人以上を有する地域  
 上記2つを満たす地域が「人口集中地区」となります。

## 配偶関係、年齢、男女別15歳以上人口

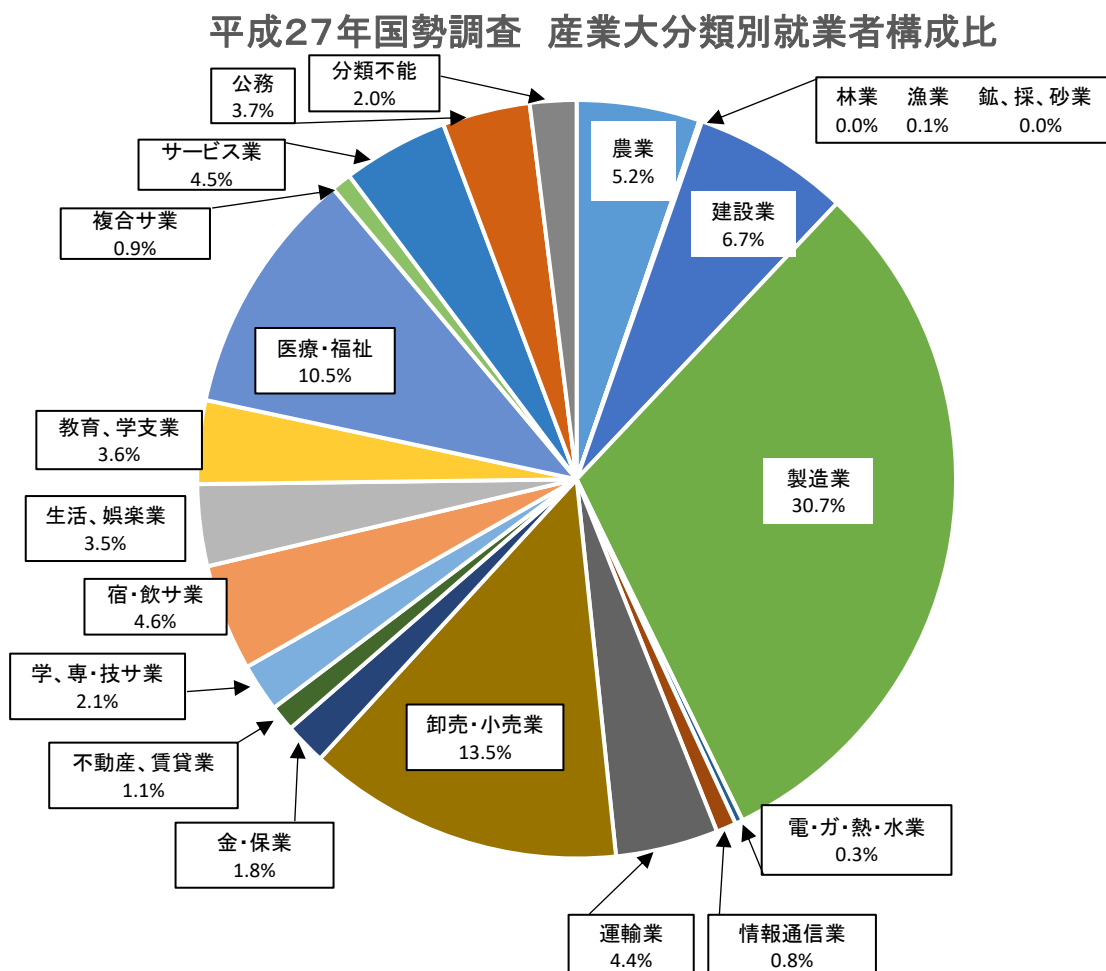
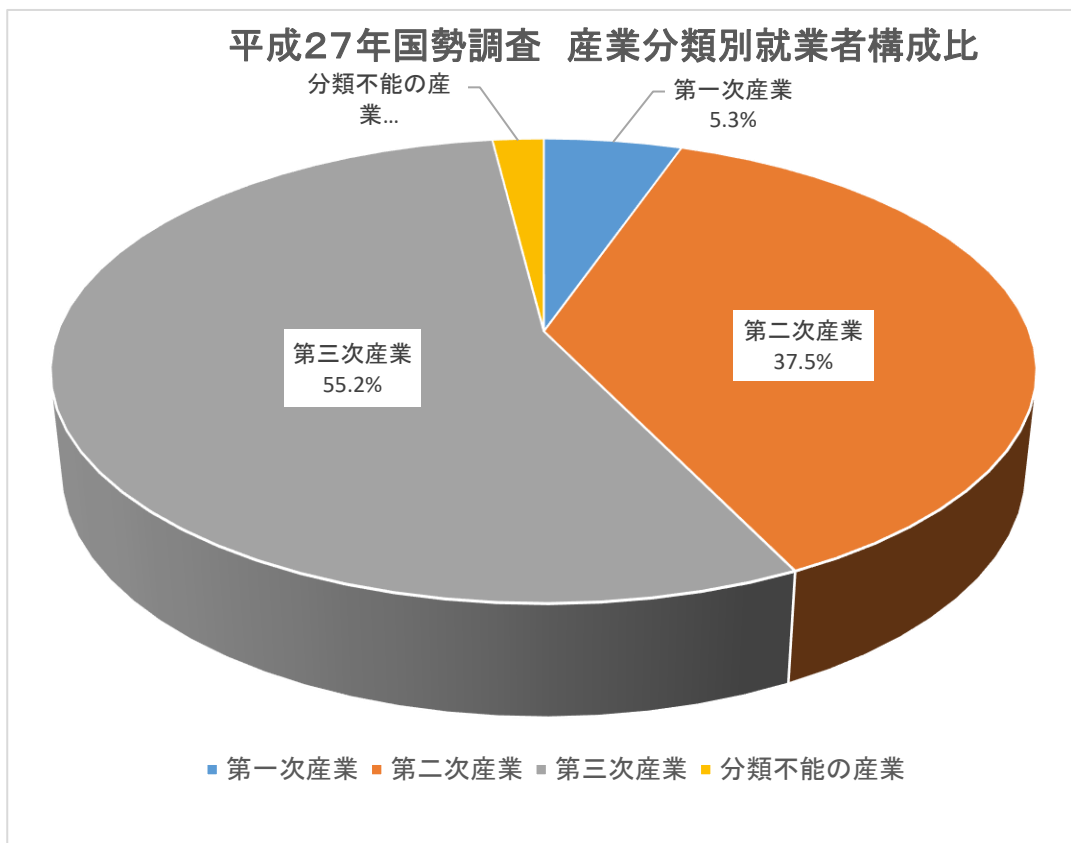
令和2年10月1日現在(単位:人)

区分	男					女				
	総数(1)	未婚	有配偶	死別	離別	総数(1)	未婚	有配偶	死別	離別
総 数	77,997	24,475	46,408	2,417	3,023	79,682	16,548	46,523	10,590	4,837
15~19歳	4,679	4,664	9	-	-	4,388	4,368	10	-	3
20~24	4,625	4,186	292	1	17	4,322	3,810	431	-	26
25~29	4,951	3,290	1,386	1	57	4,436	2,343	1,905	4	103
30~34	5,331	2,322	2,751	3	79	4,728	1,270	3,210	8	188
35~39	5,790	1,858	3,577	5	190	5,328	980	3,955	12	316
40~44	6,421	1,783	4,252	17	242	6,001	844	4,598	34	449
45~49	7,850	1,998	5,219	22	441	7,276	943	5,454	72	730
50~54	6,420	1,440	4,381	38	418	5,886	656	4,429	110	635
55~59	5,540	1,045	3,892	73	429	5,396	438	4,123	204	572
60~64	4,972	755	3,680	100	345	5,102	255	4,011	356	426
65~69	5,193	561	4,106	168	262	5,602	168	4,265	698	415
70~74	6,062	386	4,938	373	283	6,851	175	4,736	1,429	429
75~79	4,699	128	3,867	476	164	5,242	119	2,977	1,772	253
80~84	2,958	44	2,359	442	63	4,208	86	1,656	2,205	138
85歳以上	2,506	15	1,699	698	33	4,916	93	763	3,686	154

注1) 総数は配偶関係「不詳」を含みます。

資料: 令和2年国勢調査

※労働-23頁から、労働-30頁については、  
令和4年3月現在「令和2年国勢調査確定値」が公表されておられません。



労働力状態(15歳以上)(I)

(単位:人)

	総数	労働力人口						非労働力人口				不詳
		総数	就業者				完全失業者	総数	家事	通学	その他	
			主に仕事	家事のほか仕事	通学のかたわら仕事	休業者						
15 ~ 19歳	9,346	1,628	976	30	532	7	83	7,462	56	7,277	129	256
(旧豊川市)	6,324	1,163	708	20	367	5	63	4,984	41	4,863	80	177
(旧音羽町)	553	91	65	0	23	0	3	460	2	451	7	2
(旧一宮町)	782	130	77	3	42	1	7	640	3	626	11	12
(旧御津町)	662	83	48	1	30	0	4	552	0	539	13	27
(旧小坂井町)	1,025	161	78	6	70	1	6	826	10	798	18	38
20 ~ 24歳	8,488	6,342	5,248	157	547	56	334	1,789	297	1,361	131	357
(旧豊川市)	5,953	4,484	3,720	113	373	38	240	1,215	210	912	93	254
(旧音羽町)	330	248	206	3	26	2	11	78	8	64	6	4
(旧一宮町)	662	499	420	8	42	5	24	133	17	106	10	30
(旧御津町)	601	411	332	11	39	6	23	156	27	120	9	34
(旧小坂井町)	942	700	570	22	67	5	36	207	35	159	13	35
25 ~ 29歳	9,647	8,223	7,262	448	16	147	350	1,080	858	84	138	344
(旧豊川市)	6,925	5,879	5,182	326	11	120	240	776	629	55	92	270
(旧音羽町)	281	250	224	10	0	4	12	27	21	4	2	4
(旧一宮町)	741	627	568	26	1	8	24	97	70	10	17	17
(旧御津町)	652	569	496	32	1	6	34	63	49	1	13	20
(旧小坂井町)	1,048	898	792	54	3	9	40	117	89	14	14	33
30 ~ 34歳	10,742	8,796	7,300	903	13	238	342	1,584	1,429	14	141	362
(旧豊川市)	7,632	6,199	5,178	623	8	164	226	1,161	1,067	9	85	272
(旧音羽町)	353	303	238	40	1	10	14	49	42	0	7	1
(旧一宮町)	911	756	620	81	2	23	30	133	108	3	22	22
(旧御津町)	686	583	475	58	0	15	35	82	71	1	10	21
(旧小坂井町)	1,160	955	789	101	2	26	37	159	141	1	17	46
35 ~ 39歳	12,212	10,292	8,252	1,552	2	154	332	1,598	1,419	25	154	322
(旧豊川市)	8,398	7,008	5,658	1,014	1	109	226	1,145	1,047	16	82	245
(旧音羽町)	562	486	368	94	0	7	17	72	66	0	6	4
(旧一宮町)	1,091	941	744	157	1	16	23	137	106	3	28	13
(旧御津町)	803	690	531	124	0	8	27	89	71	3	15	24
(旧小坂井町)	1,358	1,167	951	163	0	14	39	155	129	3	23	36
40 ~ 44歳	15,028	13,064	10,386	2,216	10	104	348	1,641	1,424	11	206	323
(旧豊川市)	10,211	8,844	7,051	1,447	7	80	259	1,137	999	5	133	230
(旧音羽町)	782	684	545	121	0	5	13	95	90	0	5	3
(旧一宮町)	1,306	1,147	908	214	1	4	20	147	106	2	39	12
(旧御津町)	1,030	910	728	157	1	2	22	93	80	2	11	27
(旧小坂井町)	1,699	1,479	1,154	277	1	13	34	169	149	2	18	51
45 ~ 49歳	12,266	10,752	8,599	1,761	4	78	310	1,257	1,043	6	208	257
(旧豊川市)	8,318	7,269	5,816	1,182	1	49	221	864	733	2	129	185
(旧音羽町)	629	556	429	109	0	5	13	69	59	0	10	4
(旧一宮町)	1,020	888	715	148	2	7	16	118	76	1	41	14
(旧御津町)	829	735	592	114	0	7	22	76	63	1	12	18
(旧小坂井町)	1,470	1,304	1,047	208	1	10	38	130	112	2	16	36
50 ~ 54歳	11,044	9,551	7,518	1,656	4	61	312	1,303	1,090	4	209	190
(旧豊川市)	7,508	6,481	5,093	1,103	3	42	240	883	748	3	132	144
(旧音羽町)	473	403	321	71	0	6	5	68	65	0	3	2
(旧一宮町)	942	808	647	146	1	2	12	124	79	0	45	10
(旧御津町)	803	709	544	144	0	5	16	82	66	1	15	12
(旧小坂井町)	1,318	1,150	913	192	0	6	39	146	132	0	14	22
55 ~ 59歳	10,250	8,527	6,802	1,403	1	80	241	1,581	1,288	4	289	142
(旧豊川市)	6,760	5,589	4,444	916	1	53	175	1,075	890	2	183	96
(旧音羽町)	398	345	274	60	0	4	7	52	48	0	4	1
(旧一宮町)	963	790	638	129	0	7	16	161	106	1	54	12
(旧御津町)	846	708	581	107	0	9	11	124	104	1	19	14
(旧小坂井町)	1,283	1,095	865	191	0	7	32	169	140	0	29	19

【令和4年3月現在「令和2年国勢調査確定値」が公表されていません。】

資料:平成27年国勢調査

労働力状態(15歳以上)(Ⅱ)

(単位:人)

	総数	労働力人口						非労働力人口				不詳
		総数	就業者				完全失業者	総数	家事	通学	その他	
			主に仕事	家事のほか仕事	通学のかたわら仕事	休業者						
60～64歳	11,180	7,720	5,938	1,443	1	80	258	3,323	2,124	6	1,193	137
(旧豊川市)	7,230	4,964	3,825	901	0	56	182	2,159	1,365	5	789	107
(旧音羽町)	596	392	282	94	0	4	12	203	137	0	66	1
(旧一宮町)	1,118	802	622	155	0	11	14	308	193	0	115	8
(旧御津町)	842	617	481	119	0	4	13	217	151	1	65	8
(旧小坂井町)	1,394	945	728	174	1	5	37	436	278	0	158	13
65～69歳	13,774	6,339	4,518	1,473	0	124	224	7,284	3,229	1	4,054	151
(旧豊川市)	8,903	4,059	2,927	894	0	71	167	4,727	2,136	1	2,590	117
(旧音羽町)	779	284	181	86	0	8	9	495	215	0	280	0
(旧一宮町)	1,311	684	486	171	0	15	12	617	249	0	368	10
(旧御津町)	1,019	519	366	129	0	11	13	496	222	0	274	4
(旧小坂井町)	1,762	793	558	193	0	19	23	949	407	0	542	20
70～74歳	10,992	3,185	2,196	869	2	57	61	7,729	2,451	3	5,275	78
(旧豊川市)	7,152	2,010	1,377	547	2	41	43	5,085	1,563	1	3,521	57
(旧音羽町)	642	132	78	48	0	5	1	509	171	0	338	1
(旧一宮町)	974	359	246	104	0	3	6	611	194	0	417	4
(旧御津町)	810	293	203	88	0	1	1	513	183	0	330	4
(旧小坂井町)	1,414	391	292	82	0	7	10	1,011	340	2	669	12
75～79歳	8,441	1,506	1,021	410	0	44	31	6,869	1,849	0	5,020	66
(旧豊川市)	5,411	917	617	253	0	28	19	4,449	1,200	0	3,249	45
(旧音羽町)	449	58	33	21	0	1	3	389	102	0	287	2
(旧一宮町)	759	198	137	51	0	8	2	557	152	0	405	4
(旧御津町)	689	154	114	35	0	2	3	528	158	0	370	7
(旧小坂井町)	1,133	179	120	50	0	5	4	946	237	0	709	8
80～84歳	6,063	689	474	182	2	20	11	5,332	1,050	0	4,282	42
(旧豊川市)	3,943	427	285	118	1	13	10	3,489	686	0	2,803	27
(旧音羽町)	280	19	7	11	1	0	0	260	41	0	219	1
(旧一宮町)	507	93	70	21	0	2	0	410	72	0	338	4
(旧御津町)	514	69	54	12	0	3	0	443	96	0	347	2
(旧小坂井町)	819	81	58	20	0	2	1	730	155	0	575	8
85歳以上	5,986	317	218	83	0	11	5	5,644	605	0	5,039	25
(旧豊川市)	3,698	173	126	39	0	6	2	3,506	369	0	3,137	19
(旧音羽町)	383	8	4	3	0	0	1	375	29	0	346	0
(旧一宮町)	615	57	37	16	0	2	2	554	65	0	489	4
(旧御津町)	564	41	23	16	0	2	0	523	71	0	452	0
(旧小坂井町)	726	38	28	9	0	1	0	686	71	0	615	2
合計	155,459	96,931	76,708	14,586	1,134	1,261	3,242	55,476	20,212	8,796	26,468	3,052

【令和4年3月現在「令和2年国勢調査確定値」が公表されておられません。】

資料:平成27年国勢調査

産業・従業上の地位（I）

（単位：人）

産業(大分類)	総数(1)	雇用者				役員	雇人の ある業主	雇人の ない業主	家族 従業者	家庭 内職者	
		総数	正規	派遣	臨時雇						
第一次産業	農業	4,918	1,118	216	6	896	55	361	1,511	1,867	0
	(旧豊川市)	2,591	732	145	5	582	26	198	742	892	0
	(旧音羽町)	170	35	7	0	28	5	4	71	55	0
	(旧一宮町)	1,036	153	30	1	122	5	81	335	460	0
	(旧御津町)	642	81	19	0	62	15	46	208	291	0
	(旧小坂井町)	479	117	15	0	102	4	32	155	169	0
	林業	25	18	14	0	4	2	1	2	1	0
	(旧豊川市)	17	11	10	0	1	2	1	2	1	0
	(旧音羽町)	5	5	2	0	3	0	0	0	0	0
	(旧一宮町)	2	1	1	0	0	0	0	0	0	0
	(旧御津町)	1	1	1	0	0	0	0	0	0	0
	(旧小坂井町)	0	0	0	0	0	0	0	0	0	0
	漁業	51	19	9	0	10	8	1	11	12	0
	(旧豊川市)	10	5	3	0	2	3	0	2	0	0
(旧音羽町)	2	2	1	0	1	0	0	0	0	0	
(旧一宮町)	3	2	1	0	1	0	0	1	0	0	
(旧御津町)	27	4	2	0	2	5	0	8	10	0	
(旧小坂井町)	9	6	2	0	4	0	1	0	2	0	
第二次産業	鉱業、採石業、砂利採取業	30	28	26	1	1	0	0	1	0	0
	(旧豊川市)	23	22	21	0	1	0	0	1	0	0
	(旧音羽町)	2	2	1	1	0	0	0	0	0	0
	(旧一宮町)	1	1	1	0	0	0	0	0	0	0
	(旧御津町)	2	2	2	0	0	0	0	0	0	0
	(旧小坂井町)	2	1	1	0	0	0	0	0	0	0
	建設業	6,251	3,926	3,275	48	603	793	301	877	331	0
	(旧豊川市)	4,100	2,592	2,175	28	389	501	193	587	214	0
	(旧音羽町)	181	128	113	2	13	13	9	22	8	0
	(旧一宮町)	582	362	299	9	54	68	27	83	40	0
	(旧御津町)	458	260	216	0	44	85	29	59	22	0
	(旧小坂井町)	930	584	472	9	103	126	43	126	47	0
	製造業	28,819	26,672	20,454	1,570	4,648	1,056	147	364	213	288
	(旧豊川市)	19,461	18,018	13,860	1,153	3,005	731	94	260	134	176
(旧音羽町)	1,426	1,359	1,067	50	242	33	5	5	4	18	
(旧一宮町)	2,604	2,405	1,874	99	432	97	10	41	15	32	
(旧御津町)	2,055	1,859	1,398	80	381	92	17	21	27	28	
(旧小坂井町)	3,273	3,031	2,255	188	588	103	21	37	33	34	
第三次産業	電気・ガス・熱供給・水道業	305	299	264	7	28	6	0	0	0	0
	(旧豊川市)	200	194	174	4	16	6	0	0	0	0
	(旧音羽町)	13	13	11	0	2	0	0	0	0	0
	(旧一宮町)	30	30	27	1	2	0	0	0	0	0
	(旧御津町)	26	26	23	1	2	0	0	0	0	0
	(旧小坂井町)	36	36	29	1	6	0	0	0	0	0
	情報通信業	794	697	586	33	78	35	7	48	6	0
	(旧豊川市)	572	502	421	26	55	25	2	39	4	0
	(旧音羽町)	30	27	25	0	2	2	0	1	0	0
	(旧一宮町)	47	41	35	1	5	3	1	2	0	0
	(旧御津町)	46	43	35	3	5	1	1	1	0	0
	(旧小坂井町)	99	84	70	3	11	4	3	5	2	0
	運輸業、郵便業	4,097	3,771	2,831	109	831	144	28	108	27	0
	(旧豊川市)	2,759	2,535	1,899	78	558	106	19	75	18	0
(旧音羽町)	200	188	127	1	60	3	2	4	2	0	
(旧一宮町)	346	310	252	6	52	15	3	9	6	0	
(旧御津町)	258	238	180	4	54	9	1	7	0	0	
(旧小坂井町)	534	500	373	20	107	11	3	13	1	0	

【令和4年3月現在「令和2年国勢調査確定値」が公表されておられません。】

資料：平成27年国勢調査

注1) 不詳含む

産業・従業上の地位(Ⅱ)

(単位:人)

産業(大分類)	総数(1)	雇用者				役員	雇人の ある業主	雇人の ない業主	家族 従業者	家庭 内職者
		総数	正規	派遣	臨時雇					
卸売・小売業	12,630	10,452	5,006	136	5,310	800	262	614	476	0
(旧豊川市)	8,578	7,077	3,452	94	3,531	572	183	412	319	0
(旧音羽町)	530	470	212	9	249	17	8	21	12	0
(旧一宮町)	993	853	386	5	462	51	18	40	30	0
(旧御津町)	860	680	328	10	342	62	14	60	43	0
(旧小坂井町)	1,669	1,372	628	18	726	98	39	81	72	0
金融・保険業	1,666	1,545	1,270	35	240	64	11	37	7	0
(旧豊川市)	1,121	1,040	862	27	151	41	8	23	7	0
(旧音羽町)	84	77	62	1	14	5	0	2	0	0
(旧一宮町)	148	138	111	2	25	4	3	3	0	0
(旧御津町)	107	99	89	3	7	3	0	5	0	0
(旧小坂井町)	206	191	146	2	43	11	0	4	0	0
不動産業、物品賃貸業	1,034	703	444	12	247	135	27	119	50	0
(旧豊川市)	718	470	294	7	169	92	21	91	44	0
(旧音羽町)	47	38	28	0	10	7	1	1	0	0
(旧一宮町)	66	43	31	0	12	11	1	8	3	0
(旧御津町)	82	55	35	2	18	10	3	12	2	0
(旧小坂井町)	121	97	56	3	38	15	1	7	1	0
学術研究、専門・技術サービス業	1,928	1,283	957	39	287	162	91	278	111	0
(旧豊川市)	1,309	883	669	25	189	100	70	173	82	0
(旧音羽町)	105	81	62	2	17	6	0	15	3	0
(旧一宮町)	145	103	75	8	20	15	4	18	5	0
(旧御津町)	138	72	52	4	16	19	6	31	10	0
(旧小坂井町)	231	144	99	0	45	22	11	41	11	0
第三次産業										
宿泊業・飲食サービス業	4,263	3,442	750	30	2,662	99	246	212	259	0
(旧豊川市)	3,023	2,416	530	24	1,862	75	185	160	185	0
(旧音羽町)	150	140	17	4	119	1	5	2	2	0
(旧一宮町)	330	253	44	2	207	5	21	21	30	0
(旧御津町)	282	236	67	0	169	5	12	12	15	0
(旧小坂井町)	478	397	92	0	305	13	23	17	27	0
生活関連サービス業、娯楽業	3,262	2,368	1,002	44	1,322	87	156	416	219	3
(旧豊川市)	2,199	1,591	697	28	866	58	103	286	150	3
(旧音羽町)	114	82	28	3	51	3	8	13	7	0
(旧一宮町)	290	212	86	3	123	12	10	39	16	0
(旧御津町)	250	175	61	1	113	8	16	34	16	0
(旧小坂井町)	409	308	130	9	169	6	19	44	30	0
教育、学習支援業	3,334	3,000	2,107	40	853	23	47	221	38	0
(旧豊川市)	2,199	1,980	1,403	26	551	20	29	139	26	0
(旧音羽町)	210	186	123	0	63	2	3	18	1	0
(旧一宮町)	327	297	219	2	76	1	8	16	5	0
(旧御津町)	248	221	143	3	75	0	3	22	2	0
(旧小坂井町)	350	316	219	9	88	0	4	26	4	0
医療、福祉	9,884	9,310	5,533	87	3,690	162	140	131	128	0
(旧豊川市)	6,742	6,306	3,828	58	2,420	115	114	99	101	0
(旧音羽町)	501	484	221	3	260	12	3	1	1	0
(旧一宮町)	840	801	458	7	336	11	10	7	11	0
(旧御津町)	685	652	395	6	251	11	7	7	7	0
(旧小坂井町)	1,116	1,067	631	13	423	13	6	17	8	0
複合サービス業	811	799	567	11	221	6	2	1	1	0
(旧豊川市)	552	544	379	8	157	4	2	1	1	0
(旧音羽町)	38	38	22	0	16	0	0	0	0	0
(旧一宮町)	95	91	67	2	22	2	0	0	0	0
(旧御津町)	58	58	45	1	12	0	0	0	0	0
(旧小坂井町)	68	68	54	0	14	0	0	0	0	0

【令和4年3月現在「令和2年国勢調査確定値」が公表されておられません。】

資料:平成27年国勢調査

注1)不詳含む



産業・従業上の地位(Ⅲ)

(単位:人)

産業(大分類)	総数(1)	雇用者			役員	雇人の ある業主	雇人の ない業主	家族 従業者	家庭 内職者		
		総数	正規	派遣						臨時雇	
第三次産業	サービス業(他に分類されないもの)	4,233	3,171	1,957	85	1,129	275	42	509	83	141
	(旧豊川市)	2,897	2,223	1,422	58	743	185	25	315	43	100
	(旧音羽町)	186	133	69	3	61	13	4	25	5	6
	(旧一宮町)	335	221	135	6	80	17	3	72	11	10
	(旧御津町)	317	223	136	6	81	22	6	42	7	15
	(旧小坂井町)	498	371	195	12	164	38	4	55	17	10
	公務(他に分類されるものを除く)	3,499	3,499	3,102	14	383	0	0	0	0	0
	(旧豊川市)	2,741	2,741	2,465	12	264	0	0	0	0	0
	(旧音羽町)	117	117	97	0	20	0	0	0	0	0
	(旧一宮町)	206	206	177	0	29	0	0	0	0	0
	(旧御津町)	181	181	156	0	25	0	0	0	0	0
	(旧小坂井町)	254	254	207	2	45	0	0	0	0	0
	分類不能の産業	1,855	595	231	107	257	12	17	87	52	0
	(旧豊川市)	1,341	431	171	81	179	9	15	58	26	0
	(旧音羽町)	27	11	4	2	5	0	0	2	-	0
	(旧一宮町)	145	40	13	5	22	1	2	11	14	0
	(旧御津町)	144	39	15	4	20	1	0	10	9	0
(旧小坂井町)	198	74	28	15	31	1	0	6	3	0	
再掲	総数	雇用者			役員	雇人の ある業主	雇人の ない業主	家族 従業者	家庭 内職者		
		総数	正規	派遣						臨時雇	
第1次産業	4,994	1,155	239	6	910	65	363	1,525	1,880	0	
(旧豊川市)	2,618	748	158	5	585	31	199	746	893	0	
(旧音羽町)	177	42	10	0	32	5	4	71	55	0	
(旧一宮町)	1,041	156	32	1	123	5	81	337	460	0	
(旧御津町)	670	86	22	0	64	20	46	216	301	0	
(旧小坂井町)	488	123	17	0	106	4	33	155	171	0	
第2次産業	35,100	30,626	23,755	1,619	5,252	1,849	448	1,242	544	288	
(旧豊川市)	23,584	20,632	16,056	1,181	3,395	1,232	287	848	348	176	
(旧音羽町)	1,609	1,489	1,181	53	255	46	14	27	12	18	
(旧一宮町)	3,187	2,768	2,174	108	486	165	37	124	55	32	
(旧御津町)	2,515	2,121	1,616	80	425	177	46	80	49	28	
(旧小坂井町)	4,205	3,616	2,728	197	691	229	64	163	80	34	
第3次産業	51,740	44,339	26,376	682	17,281	1,998	1,059	2,694	1,405	144	
(旧豊川市)	35,610	30,502	18,495	475	11,532	1,399	761	1,813	980	103	
(旧音羽町)	2,325	2,074	1,104	26	944	71	34	103	33	6	
(旧一宮町)	4,198	3,599	2,103	45	1,451	147	82	235	117	10	
(旧御津町)	3,538	2,959	1,745	44	1,170	150	69	233	102	15	
(旧小坂井町)	6,069	5,205	2,929	92	2,184	231	113	310	173	10	

【令和4年3月現在「令和2年国勢調査確定値」が公表されていません。】

資料:平成27年国勢調査

注1)不詳含む

# 産業大分類（5歳階級）

産業（大分類）、年齢（5階級）、男女別15歳以上就業者数

	総数	農業・林業	うち農業	漁業	鉱業・採石業・砂利採取業	建設業	製造業	電気・ガス・熱供給・水道業	情報通信業	運輸業・郵便業
<b>総数</b>	93,689	4,943	4,918	51	30	6,251	28,819	305	794	4,097
15～19歳	1,545	9	9	1	-	94	460	3	4	29
20～24歳	6,008	51	51	-	3	305	1,825	15	60	139
25～29歳	7,873	109	106	4	-	314	2,908	19	91	214
30～34歳	8,454	159	156	3	-	509	2,950	17	113	289
35～39歳	9,960	239	238	4	2	664	3,379	29	125	393
40～44歳	12,716	308	305	1	12	942	4,343	61	110	737
45～49歳	10,442	272	269	4	-	740	3,606	50	99	595
50～54歳	9,239	293	291	1	3	566	2,995	40	76	544
55～59歳	8,286	404	404	6	3	570	2,349	37	56	424
60～64歳	7,462	600	596	6	1	608	1,843	19	42	377
65～69歳	6,115	807	804	4	5	595	1,252	13	14	252
70歳以上	5,589	1,692	1,689	17	1	344	909	2	4	104
平均年齢	46	62	62	58	49	48	44	46	41	47
<b>男</b>	53,256	2,188	2,166	27	27	5,094	20,517	246	630	3,285
15～19歳	879	5	5	1	-	84	316	3	3	24
20～24歳	3,223	24	24	-	2	256	1,266	10	47	96
25～29歳	4,547	50	47	3	-	254	2,119	14	63	164
30～34歳	5,089	80	77	1	-	411	2,212	13	92	229
35～39歳	5,789	102	101	2	2	533	2,473	17	99	304
40～44歳	7,272	117	116	1	11	760	3,058	47	86	564
45～49歳	5,886	106	103	2	-	610	2,582	44	74	474
50～54歳	5,135	106	104	1	2	458	2,151	35	62	447
55～59歳	4,542	146	146	4	3	464	1,659	34	48	345
60～64歳	4,268	246	243	2	1	499	1,287	16	39	327
65～69歳	3,471	374	371	2	5	490	796	11	13	224
70歳以上	3,155	832	829	8	1	275	598	2	4	87
<b>女</b>	40,433	2,755	2,752	24	3	1,157	8,302	59	164	812
15～19歳	666	4	4	-	-	10	144	-	1	5
20～24歳	2,785	27	27	-	1	49	559	5	13	43
25～29歳	3,326	59	59	1	-	60	789	5	28	50
30～34歳	3,365	79	79	2	-	98	738	4	21	60
35～39歳	4,171	137	137	2	-	131	906	12	26	89
40～44歳	5,444	191	189	-	1	182	1,285	14	24	173
45～49歳	4,556	166	166	2	-	130	1,024	6	25	121
50～54歳	4,104	187	187	-	1	108	844	5	14	97
55～59歳	3,744	258	258	2	-	106	690	3	8	79
60～64歳	3,194	354	353	4	-	109	556	3	3	50
65～69歳	2,644	433	433	2	-	105	456	2	1	28
70歳以上	2,434	860	860	9	-	69	311	-	-	17

【令和4年3月現在「令和2年国勢調査確定値」が公表されていません。】

(単位:人)

卸売業・小売業	金融業・保険業	不動産業・物品賃貸業	学術研究・専門・技術サービス業	宿泊業・飲食サービス業	生活関連サービス業・娯楽業	教育・学習支援業	医療・福祉	複合サービス事業	サービス業(他に分類されないもの)	公務(他に分類されるものを除く)	分類不能の産業
12,630	1,666	1,034	1,928	4,263	3,262	3,334	9,884	811	4,233	3,499	1,855
294	12	13	7	272	73	26	48	14	39	97	50
891	136	54	77	417	333	207	701	59	160	392	183
971	184	67	151	250	311	350	1,012	80	184	428	226
1,114	146	67	172	299	322	316	1,002	70	297	406	203
1,261	147	96	217	421	319	353	1,200	68	385	455	203
1,725	231	105	275	528	358	396	1,261	137	485	473	228
1,337	217	112	210	379	266	358	1,146	100	408	358	185
1,249	208	92	187	342	228	418	1,038	105	376	341	137
1,106	193	113	170	353	248	421	999	87	387	259	101
1,067	108	86	190	383	230	283	737	68	516	201	97
861	57	98	175	395	270	121	482	21	522	63	108
754	27	131	97	224	304	85	258	2	474	26	134
46	44	51	48	45	46	45	44	44	52	40	43
5,602	740	595	1,227	1,334	1,122	1,424	2,044	475	2,675	2,833	1,171
134	-	10	2	119	20	12	6	2	25	89	24
351	49	23	38	177	112	72	123	33	100	342	102
485	70	40	75	81	107	124	236	47	111	357	147
514	65	39	118	93	110	138	244	41	192	354	143
570	56	59	126	127	131	160	257	40	235	365	131
766	114	53	161	153	118	142	236	70	303	366	146
552	72	56	124	86	93	137	174	51	241	281	127
521	98	45	111	99	52	159	140	73	211	271	93
466	115	75	118	90	59	203	164	58	236	194	61
455	67	46	148	103	87	169	165	45	356	148	62
393	24	63	132	123	110	64	175	13	351	47	61
395	10	86	74	83	123	44	124	2	314	19	74
7,028	926	439	701	2,929	2,140	1,910	7,840	336	1,558	666	684
160	12	3	5	153	53	14	42	12	14	8	26
540	87	31	39	240	221	135	578	26	60	50	81
486	114	27	76	169	204	226	776	33	73	71	79
600	81	28	54	206	212	178	758	29	105	52	60
691	91	37	91	294	188	193	943	28	150	90	72
959	117	52	114	375	240	254	1,025	67	182	107	82
785	145	56	86	293	173	221	972	49	167	77	58
728	110	47	76	243	176	259	898	32	165	70	44
640	78	38	52	263	189	218	835	29	151	65	40
612	41	40	42	280	143	114	572	23	160	53	35
468	33	35	43	272	160	57	307	8	171	16	47
359	17	45	23	141	181	41	134	-	160	7	60

【令和4年3月現在「令和2年国勢調査確定値」が公表されていません。】

資料:平成27年国勢調査

## 事業所数及び従業者数の推移

事業所数及び従業者数の推移(民営)

(単位:事業所、人)

産 業 分 類		事 業 所 数			従 業 者 数		
		平成24年	平成26年	平成28年	平成24年	平成26年	平成28年
総 数		7,300	7,178	6,958	76,254	77,982	78,051
第 一 次 産 業	農業、林業	39	44	42	422	498	439
	漁業	6	7	6	39	40	51
	合計	45	51	48	461	538	490
第 二 次 産 業	鉱業、採石業、砂利採取業	2	0	0	4	0	0
	建設業	753	713	699	4,503	4,286	4,041
	製造業	1,047	1,022	962	27,881	28,021	27,272
	合計	1,802	1,735	1,661	32,388	32,307	31,313
第 三 次 産 業	電気・ガス・熱供給・水道業	3	3	4	68	70	70
	情報通信業	24	25	26	126	141	137
	運輸業、郵便業	178	167	162	3,862	3,507	3,291
	卸売業、小売業	1,836	1,813	1,771	12,762	13,916	13,996
	金融業、保険業	100	100	96	1,365	1,192	1,204
	不動産業、物品賃貸業	273	269	251	994	1,069	1,062
	学術研究、専門・技術サービス業	254	261	255	1,150	2,138	2,421
	宿泊業、飲食サービス業	850	801	772	6,695	5,886	5,852
	生活関連サービス業、娯楽業	738	696	680	3,846	3,319	3,577
	教育、学習支援業	294	305	282	1,314	1,318	1,276
	医療、福祉	467	521	534	6,937	7,615	8,235
	複合サービス事業	41	43	40	383	767	752
	サービス業(他に分類されないもの)	395	388	376	3,903	4,199	4,375
合計	5,453	5,392	5,249	43,405	45,137	46,248	

資料: 平成24年は経済センサス-活動調査(平成24年2月1日現在)産業横断的集計

平成26年は経済センサス-基礎調査(平成26年7月1日現在)産業横断的集計

平成28年は経済センサス-活動調査(平成28年6月1日現在)産業横断的集計

令和元年経済センサス-基礎調査(令和元年6月1日現在)の集計では、新規事業所に限った調査のため、掲載していません。

# 従業者規模別事業所数及び従業者数

平成28年6月1日現在

産業（大分類）、従業者規模別事業所数及び従業者数（民営）

（単位：事業所、人）

産業大分類	総数		1～4人		5～9人		10～19人		20～29人		30～49人		50～99人		100人以上		出向・派遣従業者のみ
	事業所数	従業者数	事業所数	従業者数	事業所数	従業者数	事業所数	従業者数	事業所数	従業者数	事業所数	従業者数	事業所数	従業者数	事業所数	従業者数	
総数	6,958	78,051	3,946	8,577	1,331	8,705	885	11,974	316	7,601	210	7,983	149	10,376	89	22,835	32
農業、林業	42	439	6	15	16	111	17	241	2	41	1	31	-	-	-	-	-
漁業	6	51	3	6	-	-	3	45	-	-	-	-	-	-	-	-	-
鉱業、採石業、砂利採取業	-	-	-	-	-	-	-	-	-	-	-	-	-	-	-	-	-
建設業	699	4,041	420	981	167	1,072	83	1,061	14	347	11	434	2	146	-	-	2
製造業	962	27,272	392	972	195	1,292	146	1,971	71	1,757	52	2,070	54	3,841	52	15,369	-
電気・ガス・熱供給・水道業	4	70	3	6	-	-	-	-	-	-	-	-	1	64	-	-	-
情報通信業	26	137	18	45	4	28	3	39	1	25	-	-	-	-	-	-	-
運輸業、郵便業	162	3,291	37	77	24	158	46	675	24	592	16	631	13	866	2	292	-
卸売業、小売業	1,771	13,996	1,031	2,369	353	2,281	239	3,246	76	1,809	32	1,172	27	1,882	8	1,237	5
金融業、保険業	96	1,204	31	70	18	130	28	388	9	197	6	210	1	51	1	158	2
不動産業、物品賃貸業	251	1,062	204	407	28	182	9	129	3	71	5	171	-	-	1	102	1
学術研究、専門・技術サービス業	255	2,421	186	374	46	294	12	140	5	112	4	150	-	-	2	1,351	-
宿泊業、飲食サービス業	772	5,852	433	951	168	1,114	86	1,162	44	1,043	28	1,022	8	560	-	-	5
生活関連サービス業、娯楽業	680	3,577	533	1,024	68	447	41	545	10	249	11	420	9	566	2	326	6
教育、学習支援業	282	1,276	220	354	29	178	17	246	7	167	2	67	2	134	1	130	4
医療、福祉	534	8,235	174	382	147	973	113	1,483	34	819	33	1,242	21	1,465	10	1,871	2
複合サービス事業	40	752	18	62	9	55	6	87	5	113	-	-	-	-	2	435	-
サービス業（他に分類されないもの）	376	4,375	237	482	59	390	36	516	11	259	9	363	11	801	8	1,564	5

資料：平成28年度経済センサスー活動調査

## 農 林 業 経 営 体 数 等 の 推 移

### 農林業経営体数

(単位:経営体)

年 次	農林業経営体	
	農業経営体	林業経営体
平成17年	2,828	79
(旧豊川市)	1,240	27
(旧音羽町)	195	42
(旧一宮町)	652	9
(旧御津町)	444	-
(旧小坂井町)	297	1
平成22年	2,612	54
平成27年	2,222	43
令和2年	1,691	7

資料:県民生活部統計課「愛知県の農林業センサス」

### 経営耕地、借入耕地(農業経営体)

(単位:ha)

年 次	経営耕地				借入耕地
	総面積	田	畑	樹園地	面積
平成17年	2,253	1,049	989	215	307
(旧豊川市)	980	431	504	44	120
(旧音羽町)	133	106	23	4	33
(旧一宮町)	561	216	265	80	92
(旧御津町)	364	188	108	69	40
(旧小坂井町)	215	108	89	18	22
平成22年	2,306	1,136	960	210	397
平成27年	1,959	952	853	154	440
令和2年	1,609	866	627	116	531

資料:県民生活部統計課「愛知県の農林業センサス」

### 農家数

(単位:戸)

年 次	総農家	販売農家	自給的農家
平成17年	4,140	2,756	1,384
(旧豊川市)	1,762	1,210	552
(旧音羽町)	392	181	211
(旧一宮町)	859	636	223
(旧御津町)	704	436	268
(旧小坂井町)	423	293	130
平成22年	3,920	2,480	1,440
平成27年	3,597	2,170	1,427
令和2年	2,990	1,635	1,355

資料:県民生活部統計課「愛知県の農林業センサス」

## 主副業別・専兼業別農家数(販売農家)

(単位:戸)

年次	計	主副業別			専兼業別(1)		
		主業農家	準主業農家	副業的農家	専業農家	第1種兼業農家	第2種兼業農家
平成17年	2,756	946	609	1,201	685	567	1,504
(旧豊川市)	1,210	465	263	482	342	251	617
(旧音羽町)	181	10	42	129	26	2	153
(旧一宮町)	636	218	136	282	146	143	347
(旧御津町)	436	164	102	170	100	111	225
(旧小坂井町)	293	89	66	138	71	60	162
平成22年	2,482	751	618	1,113	560	556	1,366
平成27年	2,170	650	438	1,082	718	361	1,091
令和2年	1,648	511	243	894	-	-	-

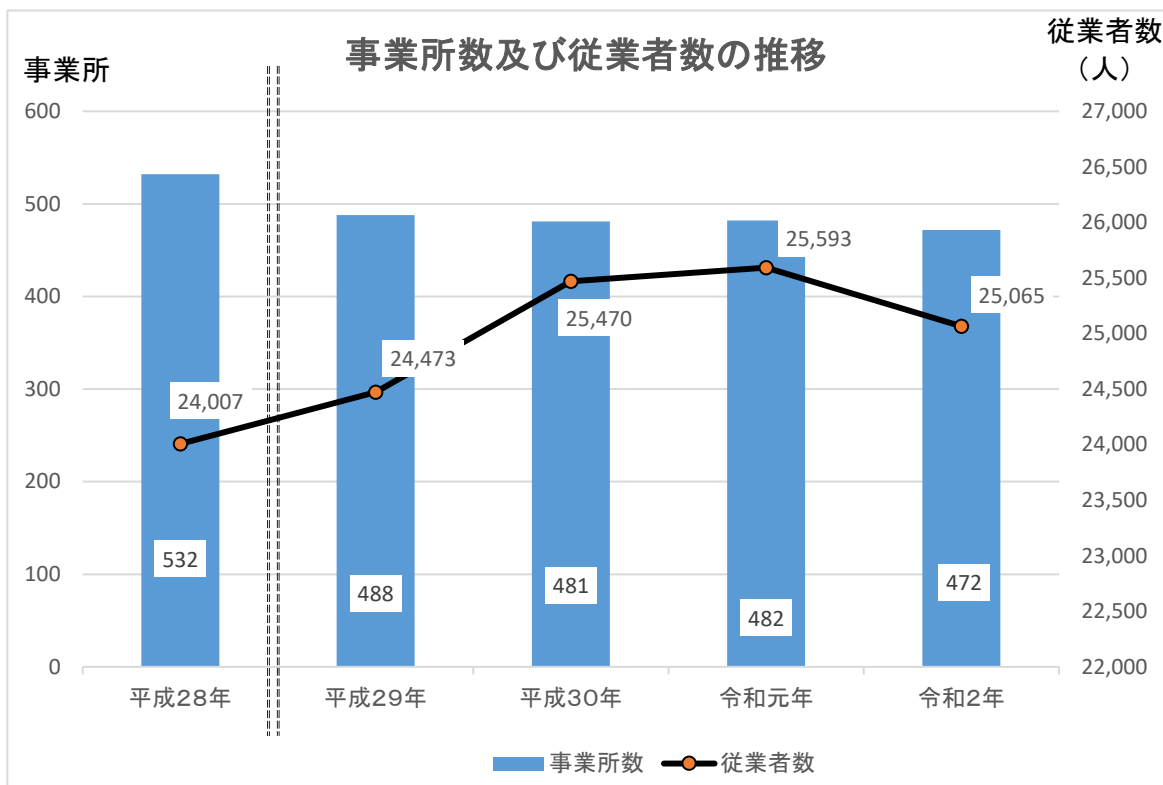
注1) 令和2年より、専兼業別の調査項目が削除されました。資料: 県民生活部統計課「愛知県の農林業センサス」

## 農業就業人口

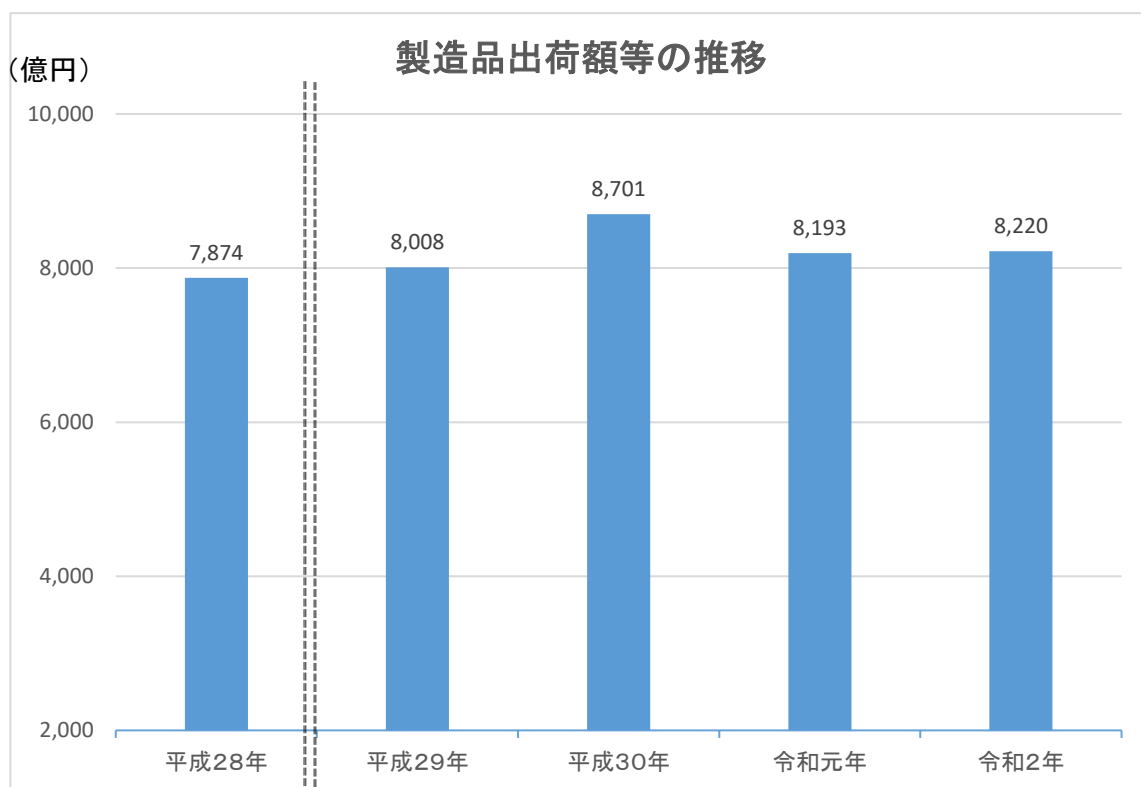
(単位:人)

年次	計	農業就業人口	
		男	女
平成17年	5,932	2,637	3,295
(旧豊川市)	2,707	1,206	1,501
(旧音羽町)	291	126	165
(旧一宮町)	1,361	599	762
(旧御津町)	994	448	546
(旧小坂井町)	579	258	321
平成22年	4,822	2,316	2,506
平成27年	4,115	1,976	2,139
令和2年	2,806	1,460	1,346

資料: 県民生活部統計課「愛知県の農林業センサス」



※ 従業者数4人以上の事業所の数値



※ 従業者数4人以上の事業所の数値

資料： 平成28年6月1日実施の経済センサス-活動調査の調査結果のうち、「製造業」に格付けされた従業員数4人以上の事業所で、①管理、補助的経済活動のみを行う事業所ではないこと、②製造品目別に出荷額が得られた事業所であること、の2点を満たす事業所を集計したものです。他年度と調査方法が異なるため、参考値としてご覧ください。  
平成29年以降は工業統計調査の確定値です。



## 工業の推移

## 年別事業所数及び製造品出荷額等の推移

各年6月1日現在 (単位:万円)

年次	事業所数	従業者数(人)	現金給与総額	原材料使用額等	製造品出荷額等	生産額	付加価値額
平成28年(1)	532	24,007	10,804,835	48,618,514	78,742,765	75,699,228	27,490,138
平成29年(2)	488	24,473	10,863,902	48,700,280	80,082,530	75,157,541	27,578,445
平成30年	481	25,470	11,732,142	50,915,292	87,011,932	84,075,493	32,725,001
令和元年	482	25,593	11,837,072	50,954,943	81,930,743	76,929,742	27,860,453
令和2年	472	25,065	11,859,877	53,415,328	82,197,296	75,526,698	24,869,386

※ 従業者数4人以上の事業所の数値

資料:県民生活部統計課「あいちの工業」

注1) 平成28年6月1日実施の経済センサス-活動調査の調査結果のうち、「製造業」に格付けされた従業者数4人以上の事業所で、①管理、補助的経済活動のみを行う事業所ではないこと、②製造品目別に出荷額が得られた事業所であること、の2点を満たす事業所を集計したものです。他年度と調査方法が異なるため、参考値としてご覧ください。

注2) 平成29年以降は工業統計調査の確定値です。

## 従業者規模別事業所数及び製造品出荷額等

令和2年6月1日現在 (単位:万円)

区分	事業所数	従業者数(人)	現金給与総額	原材料使用額等	製造品出荷額等	生産額	付加価値額
総数	472	25,065	11,859,877	53,415,328	82,197,296	75,526,698	24,869,386
4~9人	145	913	292,585	620,146	1,232,619	1,197,244	564,862
10~19人	117	1,629	523,012	1,644,349	2,949,911	2,815,813	1,203,579
20~29人	63	1,538	502,818	1,140,253	2,382,393	2,341,436	1,145,408
30~49人	44	1,797	675,933	2,556,014	3,768,449	3,766,273	1,127,955
50~99人	45	3,137	1,303,521	4,094,970	6,914,970	6,642,606	2,404,966
100~199人	34	4,387	1,963,475	9,456,893	14,874,720	13,832,333	4,661,739
200~299人	12	3,016	1,588,132	6,857,344	11,670,906	11,449,593	3,918,770
300~499人	6	2,367	1,212,864	7,885,100	10,125,098	8,647,751	1,803,489
500~999人	3	1,808	1,111,496	8,951,130	13,554,966	10,166,253	4,022,574
1,000人以上	3	4,473	2,686,041	10,209,129	14,723,264	14,667,396	4,016,044

※ 従業者数4人以上の事業所の数値

資料:県民生活部統計課「あいちの工業」

## 市営住宅の状況

## 市営住宅の状況及び規格と戸数(Ⅰ)

令和3年4月1日現在

住 宅 名	建設年度	住 所	階数	規 格 と 戸 数		
金屋住宅	昭和47年	金屋本町4丁目45	4	3DK	32	
蔵子住宅	昭和48年	蔵子6丁目13-7	4	3DK	20	
	昭和49年	蔵子6丁目13-7	4	3DK	24	
赤代住宅	A棟 昭和48年	赤代町2丁目5	4	3DK	32	
	B棟 昭和49年	赤代町2丁目5	4	3DK	32	
	C棟 昭和50年	赤代町2丁目5	4	3DK	24	
				4DK	8	
D棟 昭和50年	赤代町2丁目5	4	3DK	24		
			4DK	8		
豊川住宅	昭和51年	西桜木町1丁目51	4	3DK	32	
				4DK	8	
野口住宅	A棟 昭和51年	野口町横根1-8	4	3DK	24	
				4DK	8	
	B棟 昭和52年	野口町横根1-8	4	3DK	12	
				4DK	8	
	C棟 昭和53年	野口町横根1-8	4	3DK	16	
				4DK	8	
八幡住宅A	昭和52年	八幡町西赤土1-1	4	3DK	36	
				4DK	8	
東数谷原住宅	昭和53年	千両町数谷原12	4	3DK	20	
				4DK	8	
平尾住宅	A棟 昭和54年	平尾町井ノ間90	4	3DK	44	
				4DK	8	
	B棟 昭和55年	平尾町井ノ間90	4	3DK	32	
				4DK	8	
東部住宅	A棟 昭和56年	東名町2丁目1	4	3DK	24	
				4DK	8	
	B棟 昭和59年	東名町2丁目1	4	3DK	12	
				4DK	4	
	B棟 昭和62年	東名町2丁目1	4	3DK	12	
				4DK	4	
西豊住宅	A棟 昭和57年	西豊町3丁目148	4	3DK	28	
				4DK	8	
	B棟 昭和58年	西豊町3丁目155	4	3DK	12	
				4DK	4	
曙住宅	昭和61年	曙町4丁目22	4	3DK	24	
				4DK	4	
弥生住宅	A棟 昭和63年	弥生町2丁目8	4	3DK	12	
				4DK	4	
	B棟 昭和63年	弥生町2丁目9	4	2DK	2	
				3DK	12	
第2曙住宅	平成元年	曙町3丁目16	4	4DK	2	
				2DK	4	
				3DK	20	
					4DK	4

## 市営住宅の状況及び規格と戸数(Ⅱ)

住 宅 名	建設年度	住 所	階数	規 格 と 戸 数	
上野住宅	A棟 平成2年	上野2丁目284	4	3DK	12
				4DK	4
	B棟 平成2年	上野2丁目284	4	2DK	4
				3DK	16
睦美住宅	A棟 平成3年	三谷原町村前15	4	3DK	20
				4DK	4
	B棟 平成3年	三谷原町村前15	4	2DK	2
				3DK	20
御油住宅	平成4年	御油町東小深田8-1	5	4DK	2
				3DK	26
				2DK	2
諏訪西住宅	平成4年	諏訪西町2丁目158-1	6	シルバーハウジング	10
				3DK	22
				2DK	2
千両住宅	B棟 平成6年	千両町上ノ山5-8	4	2DK	8
	A棟 平成8年	千両町上ノ山5-8	4	3DK	40
	C棟 平成11年	千両町上ノ山5-8	4	3DK	20
穂ノ原住宅	平成16年	穂ノ原1丁目17-2	6	2DK	9
				3DK	52
八幡住宅B	平成17年	八幡町西赤土1-1	4	2DK	5
				3DK	15
広石住宅	昭和42年	御津町広石後島42-1	1	2K	20
萩住宅	昭和41~45年	萩町神田48-1、48-2	1	2K	31
さつき住宅	昭和58~60年	伊奈町地内	2	4DK	18

資料: 建築課


# 県営住宅の状況

## 県営住宅の状況及び規格と戸数

令和3年4月1日現在

住 宅 名	入居開始年	住 所	階数	規 格 と 戸 数	
中条住宅	昭和52・53年	金塚町1丁目74	3	3DK	79
	・ 昭和62年		5	3DK	
八幡住宅	昭和58年	八幡町西六光寺1	3	3DK	66
	・ 昭和59年				
牛久保住宅	平成5年	山道町2丁目49 他	6	2DK	73
	・ 平成7年		7	3DK	
稲荷北住宅	平成9年	東新町33	3	2DK	57
	・ 平成11年		5	4DK	
御油住宅	昭和56年	御油町東沢1-1他	5	3DK	130
	・ 昭和57年				
千両住宅	昭和59年	千両町下西の谷2	4	2DK	248
	・ 平成14年		6	3DK	
平尾住宅	平成3年	平尾町下藤井18-1	4	3DK	124
	・ 平成5年			4DK	
諏訪住宅	平成13年	新道町1丁目2	6	2DK	436
	・ 平成30年		8	3DK	
西桜木住宅	平成7年	西桜木町2丁目43-4	4	3DK	56
広石住宅	平成7年	御津町広石新宮山2-30	4	2DK	64
	・ 平成11年			4DK	

資料: 愛知県建築局公共建築部公営住宅課県営住宅管理室



© いなりん。🐾

## 上水道の状況

## 水道事業 業務量の推移

事項	単位	平成28年度	平成29年度	平成30年度	令和元年度	令和2年度	
給水区域内人口	人	185,751	185,884	186,526	186,667	186,554	
給水人口	人	185,381	185,532	186,196	186,348	186,153	
給水栓数	戸	74,924	76,073	77,256	78,275	78,851	
配水	年間配水量	m <sup>3</sup>	21,063,964	21,104,094	21,129,236	21,100,413	21,441,546
	自己水源	m <sup>3</sup>	8,616,116	8,402,495	8,403,974	8,227,727	8,205,600
	県営水道	m <sup>3</sup>	12,447,848	12,701,599	12,725,262	12,872,686	13,235,946
	1日平均	m <sup>3</sup>	57,709	57,819	57,888	57,651	58,744
	1人1日平均	ℓ	311	312	311	309	316
給水	有収水量	m <sup>3</sup>	19,591,441	19,592,315	19,589,553	19,468,740	19,784,889
	1日平均	m <sup>3</sup>	53,675	53,678	53,670	53,193	54,205
	1人1日平均	ℓ	290	289	288	285	291
普及率	%	99.8	99.8	99.8	99.8	99.8	
管路延長	m	1,271,233	1,278,888	1,283,919	1,293,041	1,298,305	
配水能力	m <sup>3</sup> /日	86,510	86,510	86,510	86,510	86,510	

資料：水道業務課

## 下水道の状況

各年度末現在

年 度	行政面積(ha)	行政人口(人)	処理面積(ha)	処理人口(人)	水洗化人口(人)	水洗化率(%) (1)	普及率(%) (2)
平成28年度	16,114	185,751	3,185	146,956	134,924	91.8	79.1
平成29年度	16,114	185,884	3,236	150,479	138,178	91.8	81.0
平成30年度	16,114	186,526	3,341	155,139	142,430	91.8	83.2
令和元年度	16,114	186,667	3,362	156,094	144,212	92.4	83.6
令和2年度	16,114	186,554	3,412	157,785	145,806	92.4	84.6

※ 人口は外国人を含む。特定環境保全公共下水道を含む。

資料：地方公営企業決算状況調査(下水管理課)

注1) 水洗化率 = 水洗化人口 / 処理人口 × 100

注2) 普及率 = 処理人口 / 行政人口 × 100

# 車種別自動車数

各年3月31日現在(単位:台)

年度	貨物				乗合			乗用車			特殊			合計
	普通	小型	被牽引	計	普通	小型	計	普通	小型	計	特種	大型特殊	計	
平成28年度	3,702	5,763	311	9,776	30	118	148	31,640	38,904	70,544	1,393	422	1,815	82,283
平成29年度	3,799	5,719	318	9,836	33	122	155	32,689	38,341	71,030	1,416	417	1,833	82,854
平成30年度	3,898	5,776	339	10,013	30	130	160	33,582	37,548	71,130	1,444	417	1,861	83,164
令和元年度	3,968	5,785	325	10,078	33	140	173	34,470	36,793	71,263	1,413	413	1,826	83,340
令和2年度	3,990	5,822	315	10,127	22	133	155	35,102	35,857	70,959	1,437	415	1,852	83,093

資料: 中部運輸局愛知運輸支局

# 軽自動車等登録台数

各年4月1日現在(単位:台)

年度	原動機付 自転車一種	原動機付 自転車二種 (乙)	原動機付 自転車二種 (甲)	ミニカー	軽二輪	軽三輪	軽四輪乗用 (営業用)	軽四輪乗用 (自家用)	軽四輪貨物 (営業用)	軽四輪貨物 (自家用)	小型特殊 (農耕 作業用)	小型特殊 (その他)	二輪の 小型自動車	合計
平成28年度	6,918	899	1,304	173	2,311	2	3	41,033	275	12,294	2,732	428	3,197	71,569
平成29年度	6,626	875	1,342	167	2,301	2	3	41,644	274	12,165	2,719	424	3,211	71,753
平成30年度	6,338	870	1,392	160	2,309	2	3	42,145	305	11,999	2,740	427	3,258	71,948
令和元年度	6,104	850	1,466	163	2,299	2	1	42,804	322	12,020	2,748	437	3,281	72,497
令和2年度	5,772	843	1,529	165	2,319	2	1	43,480	347	11,911	2,766	437	3,341	72,913

資料: 市民税課



## 市内タクシー運輸状況

年 度 ・ 月	事業所数	自動車数 (中型)	乗車人数	実車走行 キロ数	旅客運送収入
	(事業所)	(台)	(人)	(km)	(円)
平成28年度	3	82	526,375	1,306,807	609,975,350
平成29年度	3	80	499,910	1,278,576	590,249,100
平成30年度	3	78	490,213	1,254,283	578,511,410
令和元年度	3	77	454,603	1,159,208	535,136,520
<b>令和2年度</b>	<b>3</b>	<b>76</b>	<b>284,487</b>	<b>710,222</b>	<b>331,171,840</b>
令和2年 4月	3	77	16,753	42,532	19,727,160
令和2年 5月	3	77	15,387	37,801	17,593,550
令和2年 6月	3	77	26,410	65,412	30,516,210
令和2年 7月	3	77	29,059	72,045	33,579,520
令和2年 8月	3	77	24,751	59,416	27,963,810
令和2年 9月	3	77	26,714	66,633	31,085,270
令和2年 10月	3	77	29,806	74,207	34,670,190
令和2年 11月	3	77	25,456	64,006	29,860,260
令和2年 12月	3	77	26,276	67,225	31,335,240
令和3年 1月	3	77	20,169	50,329	23,340,980
令和3年 2月	3	77	18,712	46,973	21,916,530
令和3年 3月	3	76	24,994	63,643	29,583,120

資料：中部運輸局愛知運輸支局

豊川市コミュニティバス 路線別運輸状況

(単位:km、本、人)

路線名	平成28年			平成29年			平成30年			令和元年			令和2年			
	走行距離	本数	乗車人数	走行距離	本数	乗車人数	走行距離	本数	乗車人数	走行距離	本数	乗車人数	走行距離	本数	乗車人数	
基幹路線	豊川国府線	52,963.3	4,881	10,388	50,656.6	5,430	11,194	47,894.8	5,098	11,080	47,774.0	5,445	10,530	47,644.7	5,430	5,953
	千両三上線	62,345.3	5,068	11,529	62,345.3	5,068	12,085	62,337.8	5,068	12,391	62,502.4	5,082	13,121	62,330.4	5,068	9,288
	ゆうあいの里小坂井線	65,943.7	3,441	8,766	63,462.2	3,258	11,180	63,462.2	3,258	12,061	63,637.5	3,267	11,593	63,462.2	3,258	7,431
	一宮線	27,134.2	2,896	11,985	27,114.8	2,896	13,719	27,088.8	2,896	14,223	27,137.2	2,904	15,335	27,066.3	2,896	11,059
	音羽線	63,414.2	3,799	9,045	63,664.9	3,982	10,327	63,664.9	3,982	11,936	63,840.8	3,993	12,516	63,664.9	3,982	10,145
	御津線	68,425.3	5,792	7,449	66,101.2	5,792	8,632	63,529.4	5,128	8,809	61,564.8	5,082	8,908	61,395.2	5,068	5,897
地域路線	音羽地区地域路線 《つつじバス》	61,713.3	5,068	9,980	60,099.2	5,068	10,149	60,099.2	5,068	9,722	61,597.3	5,082	10,304	61,547.2	5,068	8,867
	御津地区地域路線 《ハートフル号》	41,232.8	3,657	3,116	41,114.4	3,633	3,240	40,984.6	3,633	3,356	41,253.6	3,658	3,971	41,319.6	3,660	2,838
	一宮地区地域路線 《本宮線のんほい号》	51,400.0	2,827	6,142	51,400.0	2,816	5,962	51,200.0	2,816	6,834	51,400.0	2,827	7,121	51,200.0	2,816	3,358
	御油地区地域路線 《ごゆりんバス》	33,142.6	2,896	5,348	33,412.6	2,896	6,972	33,412.6	2,896	7,851	33,504.9	2,904	8,205	33,412.6	2,896	6,293

資料:人権交通防犯課

## 1. 駅別旅客輸送状況(名鉄)

(単位:人)

駅名		平成28年	平成29年	平成30年	令和元年	令和2年
国府駅	乗車人員	1,796,106	1,848,511	1,889,805	1,873,011	1,410,290
	1日平均	4,968	5,113	5,227	5,177	3,906
伊奈駅	乗車人員	563,826	577,574	599,599	606,413	466,654
	1日平均	1,560	1,599	1,660	1,677	1,293
小田淵駅	乗車人員	85,051	94,159	102,604	100,428	73,520
	1日平均	235	260	284	278	204
御油駅	乗車人員	107,233	113,120	122,752	117,766	90,727
	1日平均	296	312	339	325	251
名電赤坂駅	乗車人員	176,381	186,544	188,480	193,736	158,422
	1日平均	488	517	521	535	439
名電長沢駅	乗車人員	121,270	124,340	129,405	123,543	102,006
	1日平均	336	344	358	342	283
八幡駅	乗車人員	380,109	393,652	406,713	414,719	343,156
	1日平均	1,051	1,089	1,125	1,146	950
諏訪町駅	乗車人員	824,409	844,932	841,257	827,517	661,396
	1日平均	2,281	2,337	2,328	2,287	1,832
稲荷口駅	乗車人員	172,061	178,533	188,717	186,189	157,090
	1日平均	476	494	522	514	435
豊川稲荷駅	乗車人員	913,032	936,336	944,428	943,441	683,349
	1日平均	2,527	2,592	2,615	2,610	1,894
合計	乗車人員	5,139,478	5,297,701	5,413,760	5,386,763	4,146,610

資料:名古屋鉄道株式会社

## 2. 駅別旅客輸送状況(JR)

(単位:人)

駅名		平成28年	平成29年	平成30年	令和元年	令和2年
小坂井駅	乗車人員	152,689	161,612	166,965	166,360	129,731
	1日平均	418	443	457	455	355
牛久保駅	乗車人員	320,202	320,022	321,645	317,854	238,662
	1日平均	877	877	881	868	654
豊川駅	乗車人員	1,157,663	1,202,870	1,213,297	1,212,314	913,529
	1日平均	3,172	3,296	3,324	3,312	2,503
三河一宮駅	乗車人員	277,449	271,893	275,278	285,151	251,025
	1日平均	760	745	754	779	688
長山駅	乗車人員	77,109	74,701	75,287	74,683	59,863
	1日平均	211	205	206	204	164
江島駅	乗車人員	25,626	24,147	23,339	23,926	19,873
	1日平均	70	66	64	65	54
東上駅	乗車人員	58,945	60,835	63,402	58,133	43,407
	1日平均	161	167	174	159	119
西小坂井駅	乗車人員	435,164	442,277	443,369	431,255	295,869
	1日平均	1,192	1,212	1,215	1,178	811
愛知御津駅	乗車人員	494,365	497,111	496,613	503,210	388,095
	1日平均	1,354	1,362	1,361	1,375	1,063
合計	乗車人員	2,999,212	3,055,468	3,079,195	3,072,886	2,340,054

資料:東海旅客鉄道株式会社

高速道路インターチェンジ出入交通量

(単位:台)

料 金 所 名		平成29年度	平成30年度	令和元年度	令和2年度
豊 川	入台数	3,911,600	4,038,600	4,024,200	3,399,200
	出台数	4,004,900	4,126,300	4,125,600	3,503,200
音羽蒲郡	入台数	4,325,500	4,424,200	4,279,100	3,768,500
	出台数	4,223,900	4,300,600	4,147,700	3,654,200
新 城	入台数	584,600	616,700	615,800	558,700
	出台数	625,300	649,500	642,800	574,700

※台数は100台単位で取りまとめ

資料:中日本高速道路株式会社

豊川市観光入込客数

(単位:人)

年 間(1~12月)	平成28年	平成29年	平成30年	令和元年	令和2年
観 光 客 数	7,158,799	7,361,534	7,410,090	7,615,843	5,406,761

資料:愛知県レクリエーション利用者統計

<主な観光地点>

豊川稲荷、諏訪の桜トンネル、観音山(財賀寺)、うなごうじ祭、赤塚山公園、豊川市民まつり、ウォーキングセンター、砥鹿神社、本宮の湯、東三河ふるさと公園、宮路山、つつじまつり、御津山園地、三河臨海緑地日本列島、五社稲荷こざかい葵まつり、菟足神社風まつり、いなりんピック、豊川海軍工廠平和公園、東海道(御油宿、赤坂宿)など

## 商業の推移

年次	卸売業			小売業				総数		
	事業所数	従業者数 (人)	年間販売額 (百万円)	事業所数	従業者数 (人)	年間販売額 (百万円)	売場面積 (㎡)	事業所数	従業者数 (人)	年間販売額 (百万円)
平成11年	409	2,965	165,960	2,018	12,102	199,814	204,492	2,427	15,067	365,774
(旧豊川市)	307	2,222	126,964	1,535	9,388	160,275	171,251	1,842	11,610	287,239
(旧音羽町)	9	45	1,847	54	353	7,174	3,232	63	398	9,021
(旧一宮町)	14	101	3,221	114	663	11,115	10,583	128	764	14,336
(旧御津町)	38	222	8,857	139	579	8,585	7,289	177	801	17,442
(旧小坂井町)	41	375	25,071	176	1,119	12,665	12,137	217	1,494	37,736
平成14年	345	2,667	138,824	1,926	12,047	203,384	230,994	2,271	14,714	342,208
(旧豊川市)	257	2,075	113,909	1,458	9,389	162,873	197,528	1,715	11,464	276,782
(旧音羽町)	10	53	1,902	65	404	6,142	4,352	75	457	8,044
(旧一宮町)	12	88	2,700	108	731	11,114	10,573	120	819	13,814
(旧御津町)	29	163	6,165	136	617	8,590	6,948	165	780	14,755
(旧小坂井町)	37	288	14,148	159	906	14,665	11,593	196	1,194	28,813
平成16年	355	2,782	153,877	1,783	11,298	196,009	213,968	2,138	14,080	349,886
(旧豊川市)	261	2,083	125,232	1,346	8,712	153,812	179,564	1,607	10,795	279,044
(旧音羽町)	12	84	2,313	62	408	8,602	5,343	74	492	10,915
(旧一宮町)	17	94	4,159	103	708	11,464	9,815	120	802	15,623
(旧御津町)	26	161	5,616	129	635	9,082	7,609	155	796	14,698
(旧小坂井町)	39	360	16,557	143	835	13,049	11,637	182	1,195	29,606
平成19年	322	2,404	127,017	1,636	11,088	198,217	210,337	1,958	13,492	325,234
(旧豊川市)	256	1,937	107,762	1,322	9,168	166,959	187,427	1,578	11,105	274,721
(旧音羽町)	12	57	2,925	55	398	9,647	4,711	67	455	12,572
(旧御津町)	20	114	5,348	121	620	9,350	7,144	141	734	14,698
(旧小坂井町)	34	296	10,982	138	902	12,261	11,055	172	1,198	23,243
平成26年	278	2,067	112,120	1,152	8,027	157,992	183,441	1,430	10,094	270,112

資料：平成11年、14年、16年、19年は商業統計調査（各年6月1日現在）、  
平成26年は経済センサス-基礎調査と一体的実施（平成26年7月1日現在）、  
平成19年と平成26年の調査では集計対象が異なるため比較は不可

※ 商業統計調査は平成26年度をもって廃止となりました。

年次	卸売業			小売業			総数		
	事業所数	従業者数 (人)	年間販売額 (百万円)	事業所数	従業者数 (人)	年間販売額 (百万円)	事業所数	従業者数 (人)	年間販売額 (百万円)
平成21年	378	2,711	-	1,618	11,430	-	1,996	14,141	-
(旧豊川市)	332	2,321	-	1,472	10,493	-	1,804	12,814	-
(旧小坂井町)	46	390	-	146	937	-	192	1,327	-
平成24年	242	1,773	79,285	1,200	7,865	163,712	1,442	9,638	242,997
平成28年	263	1,963	114,252	1,214	9,533	184,679	1,477	11,496	298,931

資料：県民生活部統計課「あいちの統計」

資料：平成21年は経済センサス-基礎調査（平成21年7月1日現在）産業編、  
平成24年は経済センサス-活動調査（平成24年2月1日現在）産業編、  
平成28年は経済センサス-活動調査（平成28年6月1日現在）産業編。  
「経済センサス」と「商業統計調査」は調査手法が異なるため、時系列比較は不可

## 産業分類別事業所数・従業者数・年間商品販売額・売場面積

平成26年7月1日現在

産業分類	豊川市			
	事業所数	従業者数 (人)	年間商品販売額 (百万円)	売場面積(m <sup>2</sup> )
総数	1,430	10,094	270,112	183,441
卸売業計	278	2,067	112,120	—
各種商品卸売業	—	—	—	—
繊維・衣服等卸売業	6	57	2,002	—
飲食料品卸売業	67	659	30,173	—
建築材料、鉱物・金属材料等卸売業	75	542	45,437	—
機械器具卸売業	60	440	21,769	—
その他の卸売業	70	369	12,740	—
小売業計	1,152	8,027	157,992	183,441
各種商品小売業	6	406	8,492	20,060
織物・衣服・身の回り品小売業	160	636	9,011	26,787
飲食料品小売業	303	2,588	39,400	37,064
機械器具小売業	224	1,223	35,260	22,126
その他の小売業	434	2,962	62,449	77,404
無店舗小売業	25	212	3,381	—

※ 商業統計調査は平成26年度をもって廃止となりました。

資料：総務省「平成26年商業統計調査」

## 国民健康保険の状況

### 国民健康保険加入状況

(単位:世帯、人)

年 度	住民基本台帳及び 外国人住民登録人口		被保険者		加入率(%)	
	世帯	人口	世帯	人口	世帯	人口
平成28年度	74,043	185,751	24,136	40,467	32.60	21.79
平成29年度	75,109	185,884	23,415	38,648	31.17	20.79
平成30年度	76,352	186,526	22,759	36,973	29.81	19.82
令和元年度	77,885	186,667	22,269	35,693	28.59	19.12
令和2年度	78,932	186,554	22,346	35,181	28.31	18.86

資料:保険年金課

### 国民健康保険の給付状況

(単位:千円)

年 度	療養諸費・ 療養費	高額療養費	出産育児 一時金	葬祭費	移送費	結核医療 付加金	老人保健医療 費拠出金(1)	総額
平成28年度	10,091,255	1,333,040	70,544	10,450	0	22	68	11,505,379
平成29年度	9,553,530	1,202,412	57,928	12,900	0	12	43	10,826,825
平成30年度	9,228,670	1,166,332	54,148	10,100	0	44	0	10,459,294
令和元年度	9,109,539	1,147,389	48,172	11,350	0	21	0	10,316,471
令和2年度	8,468,490	1,120,598	45,716	11,300	0	9	0	9,646,113

※ 3月から翌年2月を集計とした数値

資料:保険年金課

注1)老人保健医療費拠出金は平成29年度に支払いが終了しました。

## 特定健康診査・特定保健指導の状況

各年度3月31日現在

### 特定健康診査受診状況

年 度	受診者数 (人)	受診率(%)
平成28年度	10,505	36.0
平成29年度	10,127	36.5
平成30年度	9,876	36.4
令和元年度	9,370	36.1
令和2年度	7,510	29.3

※ 法定報告数値

資料:保険年金課

### 特定保健指導の状況

年 度	終了者数 (人)	実施率(%)
平成28年度	198	14.2
平成29年度	158	13.6
平成30年度	158	13.5
令和元年度	105	9.4
令和2年度	171	19.3

資料:保険年金課

## 国民年金の加入状況

### 加入者総数と被保険者数

(単位:人)

年 度	加入者総数	1号被保険者		3号被保険者
		強 制	任 意	
平成28年度	35,289	19,499	178	15,612
平成29年度	34,287	18,724	180	15,383
平成30年度	33,817	18,534	196	15,087
令和元年度	33,282	18,283	208	14,791
令和2年度	32,977	18,354	206	14,417

資料: 保険年金課

## 後期高齢者医療の状況

### 後期高齢者医療制度被保険者及び医療健康診査

(単位:人、%)

年 度	被保険者数 (1)	受診者数	受診率
平成28年度	22,739	5,293	24.2
平成29年度	23,538	5,817	25.6
平成30年度	24,372	6,407	26.3
令和元年度	25,129	6,601	26.3
令和2年度	25,362	5,820	22.9

資料: 保険年金課

注1) 被保険者数は、3月31日現在、愛知県後期高齢者医療広域連合の数値



後期高齢者医療の給付状況

年 度	給付費合計		療養給付費		訪問看護療養費		移送費		高額療養費 (現物給付含む)		高額介護 合算療養費		葬祭費 1件あたりの給付額50千円	
	件数 (再掲除く)	金額	件数	金額	件数	金額	件数	金額	件数 (再掲)	金額	件数 (再掲)	金額	件数	金額
	件	千円	件	千円	件	千円	件	千円	件	千円	件	千円	件	千円
平成28年度	677,631	18,294,499	676,843	17,441,442	788	61,835	0	0	45,807	778,703	1,062	12,519	1,320	66,000
平成29年度	703,886	18,800,424	703,020	17,948,308	866	68,908	0	0	44,915	768,309	1,283	14,899	1,353	67,650
平成30年度	734,477	19,304,362	733,441	18,444,533	1,036	81,823	0	0	41,399	770,789	563	7,217	1,361	68,050
令和元年度	762,987	20,284,204	761,953	19,350,953	1,034	95,692	0	0	41,296	818,200	1,374	19,359	1,424	71,200
令和2年度	727,676	19,652,088	726,468	18,685,296	1,208	113,974	0	0	40,496	832,970	1,442	19,848	1,432	71,600

※給付状況は、3月診療から翌年2月診療を集計した愛知県後期高齢者医療広域連合の数値を千円未満四捨五入で表示

資料：保険年金課

## 福祉医療費支給状況

(単位:人、件、千円)

区分	平成28年度	平成29年度	平成30年度	令和元年度	令和2年度
子ども医療費					
受給者	25,865	25,618	25,362	25,095	30,474
件数	418,527	398,573	394,341	392,769	301,063
支給額	827,059	796,095	808,156	815,700	658,712
障害者医療費					
受給者	2,000	1,990	1,971	1,980	1,995
件数	50,947	50,763	50,220	51,304	49,187
支給額	329,048	338,558	329,473	318,963	310,165
母子・父子家庭医療費					
受給者	3,272	3,224	3,170	3,093	2,978
件数	45,265	43,274	44,009	43,033	37,666
支給額	119,534	117,409	118,987	116,444	105,004
精神障害者医療費					
受給者	2,150	2,059	2,031	2,820	3,081
件数	43,472	53,268	59,470	65,598	69,324
支給額	119,570	145,221	151,068	166,018	172,496
後期高齢者福祉医療費					
受給者	2,975	2,970	2,946	2,927	2,898
件数	98,351	98,184	99,444	99,344	94,091
支給額	304,061	308,598	319,961	327,270	308,172

資料:保険年金課

※子ども医療については、下記のとおり受給対象年齢を拡大

平成20年度 通院:小学校3年生年度末まで拡大

入院:中学校3年生年度末まで拡大

平成21年度 通院:小学校5年生年度末まで拡大

平成22年度 通院:小学校6年生年度末まで拡大

平成23年度 通院:中学校3年生年度末まで拡大(自己負担分の2分の1)

平成25年度 通院: // (全額負担)

令和2年度 入院:高校3年生世代(18歳に達する日以後の最初の3月31日)まで拡大

## 障害者手帳等交付状況

各年度末時点（単位：人）

区 分	平成28年度	平成29年度	平成30年度	令和元年度	令和2年度
身体障害者手帳交付者数	5,907	5,915	5,922	5,893	5,920
視覚障害者	303	308	307	320	326
聴覚音声機能障害	444	458	465	460	460
肢体不自由	3,063	3,024	2,961	2,920	2,898
内部障害	2,097	2,125	2,189	2,193	2,236
療育手帳交付者数	1,487	1,508	1,560	1,149	1,688
A判定	562	561	572	452	614
B判定	405	410	407	334	425
C判定	520	537	581	363	649
精神障害者保健福祉手帳交付者数	1,513	1,631	1,763	1,903	2,028
1級	199	225	266	303	325
2級	1,004	1,109	1,196	1,270	1,350
3級	310	297	301	330	353
合計	8,907	9,054	9,245	8,945	9,636

資料：福祉課

## 生活保護による保護状況

（単位：世帯、人、千円）

年 度	被保護者(1)		保護金額					総支給額
	世帯数	人員	生活扶助	住宅扶助	教育扶助	医療扶助	その他	
平成28年度	910	1,234	650,787	311,205	13,346	745,285	74,614	1,795,237
平成29年度	929	1,225	645,593	317,813	12,342	930,088	86,060	1,991,896
平成30年度	936	1,224	616,655	319,518	10,586	889,583	92,840	1,929,182
令和元年度	941	1,212	613,864	322,623	8,845	932,413	100,705	1,978,450
令和2年度	943	1,212	610,468	323,125	9,363	837,835	84,231	1,865,022

注1) 被保護者数は年度末の数値です。

資料：福祉課

## 介護保険の状況

### 第1号被保険者の状況

年 度	第1号被保険者のいる世帯(世帯)	第1号被保険者(人)		
		65歳以上 75歳未満	75歳以上	計
平成28年度	31,299	24,854	21,715	46,569
平成29年度	31,653	24,668	22,529	47,197
平成30年度	-	24,337	23,460	47,797
令和元年度	-	23,907	24,282	48,189
令和2年度	-	24,021	24,523	48,544

資料:介護高齢課、東三河広域連合

※ 第1号被保険者のいる世帯数は、平成30年度より東三河広域連合で管轄し、市町村別の人数を把握しておりません。

### 要介護(要支援)認定の状況

(単位:人)

年 度	要支援1	要支援2	要介護1	要介護2	要介護3	要介護4	要介護5	計
平成28年度	715	791	1,922	1,198	1,022	864	684	7,196
平成29年度	674	820	1,902	1,247	1,069	925	637	7,274
平成30年度	793	1,023	1,745	1,278	1,052	914	648	7,453
令和元年度	885	1,059	1,762	1,203	995	992	633	7,529
令和2年度	936	1,206	1,781	1,168	1,028	945	630	7,694

資料:介護高齢課、東三河広域連合

### 居宅介護(支援)サービス受給者数

(単位:人)

年 度	要支援1	要支援2	要介護1	要介護2	要介護3	要介護4	要介護5	計
平成28年度	429	554	1,505	953	651	390	278	4,760
平成29年度	291	450	1,557	987	649	391	246	4,571
平成30年度	290	507	1,439	1,013	597	431	234	4,511
令和元年度	343	588	1,427	1,011	609	428	257	4,663
令和2年度	344	641	1,394	931	631	417	266	4,624

資料:介護高齢課、東三河広域連合

## 施設介護サービス受給者数

(単位:人)

年 度	介護老人 福祉施設	介護老人 保健施設	介護療養型 医療施設	介護医療院	計
平成28年度	611	297	165	-	1,073
平成29年度	625	291	168	-	1,084
平成30年度	695	288	143	0	1,126
令和元年度	740	271	132	18	1,161
令和2年度	728	274	7	141	1,150

資料:介護高齢課、東三河広域連合

※ 介護医療院は平成30年4月に創設され、介護療養型医療施設は令和6年3月までに廃止予定です。

## 介護保険の給付状況

(単位:千円)

年 度	居宅介護 サービス費	施設介護 サービス費	高額介護 サービス費	高額医療 合算介護 サービス費	特定入所者 介護 サービス費	審査支払 手数料	計
平成28年度	7,418,205	3,377,568	226,594	27,221	324,338	7,242	11,381,168
平成29年度	7,784,073	3,410,175	209,425	33,307	337,120	6,287	11,780,387
平成30年度	7,865,719	3,579,899	247,583	13,804	340,304	6,198	12,053,507
令和元年度	7,986,700	3,690,016	277,159	37,501	355,100	6,370	12,352,846
令和2年度	7,954,417	3,931,535	307,676	39,812	370,536	6,376	12,610,352

※ 平成30年4月に東三河8市町村の介護保険者を東三河広域連合に統合しました。

資料:介護高齢課、東三河広域連合

※ 平成30年度以降の各数値は東三河広域連合のうち豊川市相当分になります。

保 育 施 設 の 状 況

保育園の保育士職員数及び入所人員の推移(Ⅰ)

各年4月1日現在(単位:人)

名 称	職 員 数					入 所 園 児 数				
	平成 28年度	平成 29年度	平成 30年度	令和 元年度	令和 2年度	平成 28年度	平成 29年度	平成 30年度	令和 元年度	令和 2年度
<b>【公立保育園】</b>										
国府	13	13	12	13	14	167	150	150	162	150
牛久保	16	15	16	18	18	112	110	124	141	155
下長山	16	16	16	16	16	145	148	137	129	127
御油	17	18	19	20	19	167	173	162	167	169
睦美	17	16	16	15	13	116	113	104	84	80
八南	13	16	17	17	17	127	137	140	155	155
為当	13	14	16	18	18	113	104	118	127	121
御油第二	15	14	16	15	17	95	97	100	94	105
一宮	16	19	21	22	21	149	151	160	156	151
大和	12	12	11	11	14	72	76	72	69	81
金沢	7	7	6	6	5	54	54	47	40	34
一宮東部	14	13	11	10	10	104	104	83	76	66
一宮西部	4	4	4	4	-	30	29	26	28	-
東上	4	4	5	5	5	34	34	31	31	33
大木(1)	11	11	11	11	17	106	109	110	107	153
赤坂	6	8	6	5	6	59	63	51	52	56
長沢	11	9	10	10	10	73	61	62	53	49
萩	5	5	5	5	6	38	39	32	30	28
赤坂台	10	11	10	10	10	73	66	62	65	63
御津西部	9	9	11	10	14	86	90	83	82	89
御津南部	9	9	8	9	10	84	76	73	68	72
御津北部	12	13	15	15	14	86	101	95	110	109
小坂井東	16	16	16	16	13	117	131	120	119	114
小坂井中	12	13	9	9	10	81	83	73	65	67
小坂井北	14	12	15	15	16	92	91	89	92	96
<b>【私立保育園】</b>										
諏訪	15	15	14	14	14	132	125	117	113	95
桜町	15	15	18	18	19	134	125	135	146	151
千両	6	8	7	9	9	60	60	54	45	45
麻生田	11	12	11	14	13	115	112	106	114	98
三上	9	9	9	9	9	46	52	54	51	52
平尾	12	13	13	16	18	133	124	125	132	130
中部	13	12	11	15	18	132	123	120	114	121
豊川北部	12	13	16	17	17	149	149	156	152	142
代田	22	19	15	18	18	162	164	140	144	142
三蔵子	15	13	14	19	19	127	124	115	112	102
天王	13	11	11	16	15	127	122	122	121	124
八幡	10	11	10	14	13	107	111	111	118	113

資料:保育課

保育園の保育士職員数及び入所人員の推移(Ⅱ)

各年4月1日現在(単位:人)

名 称	職 員 数					入 所 園 児 数				
	平成 28年度	平成 29年度	平成 30年度	令和 元年度	令和 2年度	平成 28年度	平成 29年度	平成 30年度	令和 元年度	令和 2年度
【私立保育園】										
豊川	16	15	17	21	18	203	199	184	196	195
みどり	8	7	9	9	8	86	87	80	83	81
光輝	11	11	11	11	14	99	93	103	107	98
さくら	11	12	12	11	12	52	60	65	53	65
ひかり	18	19	19	16	18	130	144	152	143	131
みと	6	7	7	8	7	53	58	55	67	69
菊	12	12	8	9	10	70	70	71	76	73
アオイ	13	11	13	13	11	133	145	130	132	121
桃里	8	6	7	7	6	110	112	91	88	85
美園(2)	13	14	14	-	-	91	89	84	-	-
恵の実	15	15	15	13	14	68	73	74	74	69
たんぽぽ	-	-	-	3	4	-	-	-	17	16
さつき	-	-	-	-	11	-	-	-	-	60
総 数	576	577	583	605	628	4,899	4,911	4,748	4,700	4,701

注1) 令和2年より、大木保育園と一宮西部保育園を統廃合し、大木保育園となりました。

資料: 保育課

注2) 令和元年より、美園保育園は、幼保連携型認定こども園になりました。認定こども園の園児数は67ページに記載されています。

小規模保育事業所の保育士職員数及び入所人員の推移

各年4月1日現在(単位:人)

名 称	職 員 数					入 所 園 児 数				
	平成 28年度	平成 29年度	平成 30年度	令和 元年度	令和 2年度	平成 28年度	平成 29年度	平成 30年度	令和 元年度	令和 2年度
【私立】										
たいよう	8	8	8	9	9	8	14	12	13	11
つぼみ	-	6	6	5	6	-	12	12	10	12
あおぞら	-	-	6	8	8	-	-	10	11	12
おひさまキラリ	-	-	-	6	6	-	-	-	12	13
総 数	8	14	20	28	29	8	26	34	46	48

※ 職員数には、臨時職員(要保育士資格)を含みます。

資料: 保育課

## 所得水準等比較表

区 分		平成26年度	平成27年度	平成28年度	平成29年度	平成30年度
人口[10月1日現在](人)		182,083	182,436	182,931	183,262	183,559
就業者数(人)		86,195	86,158	86,232	86,586	86,895
市内総生産(百万円)		710,132	676,323	667,807	744,729	694,065
市民所得(百万円)		555,132	535,967	520,989	565,907	548,653
家計所得(百万円)		626,916	614,092	616,193	625,882	631,685
人口1人 あたり	市民所得(千円)	3,049	2,938	2,848	3,088	2,989
	家計所得(千円)	3,443	3,366	3,368	3,415	3,441

資料:県民生活部統計課「あいちの市町村民所得」

## 市内総生産

(単位:百万円)

区 分	平成26年度	平成27年度	平成28年度	平成29年度	平成30年度
1 農 業	8,386	9,053	10,226	10,782	9,820
2 林 業	38	48	47	46	75
3 水 産 業	668	767	821	998	781
4 鉱 業	395	598	579	672	841
5 製 造 業	328,046	286,565	317,224	367,034	315,762
6 電気・ガス・水道・廃棄物処理業	8,605	9,544	7,893	10,520	8,889
7 建 設 業	34,022	36,453	33,538	34,383	38,485
8 卸 売 ・ 小 売 業	63,870	62,478	55,267	64,415	67,939
9 運 輸 ・ 郵 便 業	30,095	31,364	28,302	32,304	31,403
10 宿泊・飲食サービス業	8,627	8,711	8,711	9,283	9,068
11 情 報 通 信 業	4,884	5,701	3,357	5,177	4,631
12 金 融 ・ 保 険 業	13,943	13,742	9,541	14,039	12,031
13 不 動 産 業	62,653	68,346	64,424	65,355	64,969
14 専門・科学技術、業務支援サービス業	27,161	26,833	15,078	15,704	16,065
15 公 務	25,930	25,786	26,747	26,370	26,943
16 教 育	14,889	14,142	8,579	8,687	9,751
17 保健衛生・社会事業	47,352	46,733	45,042	46,858	44,917
18 その他のサービス	30,565	29,459	32,431	32,102	31,694
19 市内総生産	710,132	676,323	667,807	744,729	694,065

資料:県民生活部統計課「あいちの市町村民所得」



## 市民所得の分配

(単位:百万円)

区 分	平成26年度	平成27年度	平成28年度	平成29年度	平成30年度
雇 用 者 報 酬	415,138	396,281	402,042	412,505	417,250
賃 金 ・ 俸 給	358,373	341,671	346,578	354,955	358,886
雇 主 の 社 会 負 担	56,765	54,610	55,464	57,550	58,364
財 産 所 得	31,562	31,799	28,656	28,850	30,476
一 般 政 府	-9,700	-9,597	-9,519	-8,992	-8,892
家 計	40,905	41,060	37,869	37,493	38,974
ア 利 子	2,764	4,340	4,781	3,725	4,830
イ 配 当	17,301	17,290	15,191	16,216	14,994
ウ その他の投資所得	17,034	15,980	14,745	14,702	16,421
工 賃 貸 料	3,807	3,450	3,152	2,851	2,729
対家計民間非営利団体	356	335	307	349	394
企業所得	108,432	107,887	90,291	124,551	100,927
民間法人企業	60,990	57,988	41,660	76,973	54,299
公的企業	1,447	1,430	842	185	237
個人企業	45,995	48,469	47,789	47,393	46,390
ア 農林水産業	2,160	3,412	4,252	4,955	3,445
イ その他の産業	13,128	13,772	11,563	10,873	11,944
ウ 持ち家	30,707	31,285	31,974	31,565	31,002
市民所得	555,132	535,967	520,989	565,907	548,653

資料: 県民生活部統計課「あいちの市町村民所得」

## 家計所得

(単位:百万円)

区 分	平成26年度	平成27年度	平成28年度	平成29年度	平成30年度
雇 用 者 報 酬	415,138	396,281	402,042	412,505	417,250
営 業 余 剰 ・ 混 合 所 得	49,084	52,535	51,252	50,688	49,975
財 産 所 得	42,623	43,222	40,205	40,089	41,446
利 子	4,482	6,501	7,117	6,321	7,302
配 当	17,301	17,290	15,191	16,216	14,994
そ の 他 の 投 資 所 得	17,034	15,980	14,745	14,702	16,421
賃 貸 料	3,807	3,450	3,152	2,851	2,729
社 会 給 付	108,396	110,864	112,111	112,481	112,824
そ の 他 の 経 常 移 転	10,896	10,966	11,076	10,274	9,686
年 金 受 給 権 の 変 動 調 整	779	226	-493	-157	504
市民家計所得	626,916	614,092	616,193	625,882	631,685

資料: 県民生活部統計課「あいちの市町村民所得」

# 会計別決算額

一般会計・特別会計

(単位:千円)

区 分		平成28年度	平成29年度	平成30年度	令和元年度	令和2年度
歳入	一般会計	65,361,062	64,903,841	65,776,397	67,425,685	89,505,977
	特別会計	42,320,071	42,661,725	25,454,800	20,173,337	19,637,619
	豊川西部土地区画整理事業	858,651	650,165	608,631	401,118	437,785
	豊川駅東土地区画整理事業	447,478	597,241	615,873	636,784	461,715
	公共下水道事業(1)	5,399,866	5,327,174	4,745,308	-	-
	農業集落排水事業(1)	108,919	111,823	105,153	-	-
	公共駐車場事業	116,145	109,435	121,581	99,391	246,259
	国民健康保険	20,155,469	19,641,515	16,870,710	16,418,895	15,621,341
	後期高齢者医療	2,154,772	2,287,505	2,304,863	2,404,748	2,663,403
	介護保険(2)	13,027,016	13,749,775	-	-	-
	土地取得	32,341	162,276	63,389	190,857	190,555
	一宮財産区管理事業	1,057	991	810	557	464
	赤坂財産区管理事業	3,247	2,507	2,891	3,205	3,188
	長沢財産区管理事業	4,704	5,954	4,450	4,995	3,772
	萩財産区管理事業	10,406	15,364	11,141	12,787	9,137
合 計	107,681,133	107,565,566	91,231,197	87,599,022	109,143,596	
歳出	一般会計	62,301,981	61,271,019	62,727,655	63,927,769	86,388,292
	特別会計	39,441,654	40,104,803	23,235,293	18,792,942	18,196,401
	豊川西部土地区画整理事業	335,768	249,927	406,428	174,051	178,606
	豊川駅東土地区画整理事業	232,561	323,797	400,849	445,203	307,201
	公共下水道事業(1)	5,040,974	4,977,341	4,024,825	-	-
	農業集落排水事業(1)	93,578	99,881	87,955	-	-
	公共駐車場事業	98,357	98,389	110,257	48,743	222,271
	国民健康保険	19,204,080	18,494,237	15,839,281	15,534,018	14,641,899
	後期高齢者医療	2,143,478	2,271,852	2,294,144	2,391,321	2,648,439
	介護保険(2)	12,250,802	13,418,305	-	-	-
	土地取得	30,941	160,872	61,985	189,385	189,148
	一宮財産区管理事業	382	249	407	180	98
	赤坂財産区管理事業	2,003	901	965	1,303	1,201
	長沢財産区管理事業	2,666	2,542	2,492	2,253	2,069
	萩財産区管理事業	6,064	6,510	5,705	6,485	5,469
合 計	101,743,635	101,375,822	85,962,948	82,720,711	104,584,693	

注1) 公共下水道事業、農業集落排水事業は、令和元年度より特別会計から企業会計へ移りました。

資料: 財政課

注2) 介護保険は、平成30年度より、東三河広域連合へ移りました。

## 企業会計

(単位:千円)

区 分		平成28年度	平成29年度	平成30年度	令和元年度	令和2年度	
歳入	企業会計	19,619,238	19,577,095	19,311,171	26,831,311	27,901,671	
	水道事業	収益的	3,632,228	3,644,226	3,639,014	3,651,326	3,723,179
		資本的	414,703	401,322	284,625	273,146	279,439
	下水道事業	収益的	-	-	-	4,188,391	4,394,171
資本的		-	-	-	1,928,872	1,667,931	
病院事業	収益的	14,714,640	14,608,020	14,735,561	15,283,358	15,508,180	
	資本的	857,667	923,527	651,971	1,506,218	2,328,771	
歳出	企業会計	21,969,954	22,274,817	21,609,690	30,068,565	30,614,049	
	水道事業	収益的	3,080,877	3,064,834	3,000,975	2,974,697	3,072,455
		資本的	1,754,752	1,899,833	1,607,827	1,922,383	1,603,072
	下水道事業	収益的	-	-	-	3,854,603	3,959,994
資本的		-	-	-	3,540,969	3,199,966	
病院事業	収益的	14,691,198	15,139,950	15,276,977	15,751,405	15,865,618	
	資本的	2,443,127	2,170,200	1,723,911	2,024,508	2,912,944	

資料: 「豊川市(水道・下水道・病院)事業決算書」

一般会計歳入・歳出決算額

(単位：千円)

区 分	歳 入				
	平成28年度	平成29年度	平成30年度	令和元年度	令和2年度
総額	65,361,062	64,903,841	65,776,397	67,425,685	89,505,977
市 税	28,632,426	29,279,135	29,258,985	29,604,222	28,523,258
地 方 譲 与 税	594,036	596,351	603,574	610,983	619,367
利 子 割 交 付 金	28,479	52,287	54,143	24,535	27,088
配 当 割 交 付 金	134,365	178,624	154,286	170,641	158,662
株 式 等 譲 渡 所 得 割 交 付 金	69,587	172,588	117,098	88,162	149,909
法 人 事 業 税 交 付 金	-	-	-	-	139,497
地 方 消 費 税 交 付 金	3,260,199	3,332,640	3,416,942	3,240,413	3,979,435
ゴ ル フ 場 利 用 税 交 付 金	84,022	81,294	77,294	74,502	70,641
自 動 車 取 得 税 交 付 金	254,687	318,481	348,325	180,631	-
環 境 性 能 割 交 付 金	-	-	-	55,713	121,161
国 有 提 供 施 設 等 所 在 市 町 村 助 成 交 付 金	16,137	16,001	15,921	15,921	15,921
地 方 特 例 交 付 金	148,091	161,489	194,144	701,132	299,934
地 方 交 付 税	5,604,281	5,507,159	5,226,041	5,397,756	5,643,649
交 通 安 全 対 策 特 別 交 付 金	41,401	39,634	36,019	33,841	35,453
分 担 金 及 び 負 担 金	993,688	994,601	993,252	639,505	277,214
使 用 料 及 び 手 数 料	949,758	971,525	959,820	941,393	800,071
国 庫 支 出 金	8,355,876	8,719,731	8,144,561	8,850,851	30,701,919
県 支 出 金	4,354,098	4,222,209	4,016,024	4,191,539	4,630,603
財 産 収 入 金	315,437	149,658	138,637	194,372	386,513
寄 付 金	16,405	25,306	67,971	31,230	89,739
繰 入 金	1,504,574	2,075,610	1,401,327	3,077,417	2,820,967
繰 越 金	3,967,210	3,059,080	4,622,362	3,048,742	3,497,916
諸 収 入	2,527,805	2,613,938	2,993,471	3,079,784	2,819,415
地 方 債	3,508,500	2,336,500	2,936,200	3,172,400	3,697,645

区 分	歳 出				
	平成28年度	平成29年度	平成30年度	令和元年度	令和2年度
総額	62,301,981	61,271,019	62,727,655	63,927,769	86,388,292
議 会 費	429,230	431,972	428,025	422,902	429,104
総 務 費	7,937,524	8,126,765	8,431,115	8,074,421	28,664,844
民 生 費	24,087,000	24,785,932	25,837,090	26,344,842	27,320,745
衛 生 費	7,163,976	5,233,596	5,460,602	5,192,784	5,064,752
労 働 費	109,614	100,631	102,491	101,424	102,414
農 林 水 産 業 費	570,757	846,130	743,117	619,171	557,155
商 工 費	1,641,402	1,313,532	1,430,622	1,758,117	2,503,565
土 木 費	6,210,900	5,402,491	5,025,816	3,708,163	4,581,660
消 防 費	2,182,799	2,420,967	2,634,204	3,185,286	2,911,848
教 育 費	4,910,343	6,010,668	6,162,286	5,867,177	6,639,885
災 害 復 旧 費	-	3,220	-	-	1,650
公 債 費	5,339,684	5,156,909	5,131,625	5,045,858	5,084,927
諸 支 出 金	1,718,752	1,438,206	1,340,662	3,607,624	2,525,743

資料：財政課

## 市 税 決 算 額

各年度末現在 (単位:千円)

区 分	平成28年度	平成29年度	平成30年度	令和元年度	令和2年度
総 額	28,632,426	29,279,135	29,258,985	29,604,222	28,523,258
個 人 市 民 税	10,446,967	10,500,194	10,597,048	10,796,073	10,895,113
法 人 市 民 税	1,493,726	1,773,530	1,835,758	1,676,385	1,184,815
固 定 資 産 税	12,757,949	13,072,147	12,926,026	13,158,493	13,249,637
軽 自 動 車 税	430,123	450,801	471,638	494,020	526,421
市 た ば こ 税	1,212,632	1,160,072	1,143,861	1,152,448	1,107,541
特 別 土 地 保 有 税	15,900	6,905	4,144	12,093	10,308
都 市 計 画 税	2,229,409	2,269,570	2,236,244	2,271,076	1,521,485
入 湯 税	45,720	45,916	44,266	43,634	27,938

資料:財政課

## 市 有 財 産

(単位:㎡、千円)

区 分	平成28年度	平成29年度	平成30年度	令和元年度	令和2年度	
土 地	行 政 財 産	3,517,515.50	3,566,309.26	3,616,735.50	3,600,290.89	3,645,087.02
	普 通 財 産	1,322,275.46	1,323,530.83	1,327,080.21	1,329,534.97	1,323,322.87
建 物	行 政 財 産	596,216.79	596,226.80	596,258.41	593,817.96	593,326.29
	普 通 財 産	8,932.40	8,932.40	9,944.84	37,967.80	37,967.80
基 金	18,206,180	19,133,873	19,918,134	18,863,187	18,115,608	
有 価 証 券	111,290	111,612	111,612	111,612	71,612	
出 資 金	417,580	417,580	417,580	410,537	410,537	

※ 企業会計及び財産区分は除く。

資料:財産管理課

※ 基金及び有価証券の額は、千円未満四捨五入。

## 選挙人名簿登録者数・選挙の状況

## 選挙人名簿登録者数

各年9月1日現在(単位:人)

区分	平成28年	平成29年	平成30年	令和元年	令和2年
総数	149,258	149,687	149,641	149,989	150,146
男	74,169	74,409	74,454	74,610	74,660
女	75,089	75,278	75,187	75,379	75,486

資料:行政課

## 在外選挙人名簿登録者数

各年9月1日現在(単位:人)

区分	平成28年	平成29年	平成30年	令和元年	令和2年
総数	88	74	71	77	74
男	50	42	38	42	39
女	38	32	33	35	35

資料:行政課

## 選挙の状況

選挙期日	選挙の事由	当日の有権者数(人)			投票者数(人)			投票率(%)
		計	男	女	計	男	女	
平成28年7月10日	参議院議員通常選挙 (選挙区選出)	149,117	74,094	75,023	84,296	42,797	41,499	56.53
平成28年7月10日	参議院議員通常選挙 (比例代表選出)	149,117	74,094	75,023	84,288	42,790	41,498	56.52
平成29年10月22日	衆議院議員総選挙 (小選挙区選出)	149,542	74,328	75,214	86,928	44,012	42,916	58.13
平成29年10月22日	衆議院議員総選挙 (比例代表選出)	149,542	74,328	75,214	86,913	44,000	42,913	58.12
平成29年10月22日	最高裁判所裁判官 国民審査	149,470	74,287	75,183	86,829	43,948	42,881	58.09
平成31年2月3日	愛知県知事選挙 (豊川開票区)	149,167	74,132	75,035	58,803	29,801	29,002	39.42
平成31年4月7日	愛知県議会議員一般選挙	—	—	—	—	—	—	無投票
平成31年4月21日	豊川市議会議員一般選挙	147,842	73,366	74,476	72,439	35,892	36,547	49.00
令和元年7月21日	参議院議員通常選挙 (選挙区選出)	150,388	74,846	75,542	74,824	38,231	36,593	49.75
令和元年7月21日	参議院議員通常選挙 (比例代表選出)	150,388	74,846	75,542	74,814	38,225	36,589	49.75
令和元年10月6日	豊川市長選挙	148,637	73,778	74,859	49,051	24,388	24,663	33.00

資料:行政課

## 市議会の開催状況等

(単位:回、日、件)

区 分		平成28年	平成29年	平成30年	令和元年	令和2年	
招 集 回 数	計	5	5	6	7	7	
	定例会	4	4	4	4	4	
	臨時会	1	1	2	3	3	
会 期 日 数	計	94	95	97	94	96	
	定例会	93	94	95	91	93	
	臨時会	1	1	2	3	3	
開 議 日 数	計	25	25	26	27	24	
	定例会	24	24	24	24	21	
	臨時会	1	1	2	3	3	
付議案件	市 長 提 出	計	143	129	123	161	136
		予算案	35	33	33	27	32
		条例案	50	30	33	60	37
		その他の議案	58	66	57	74	67
	議 員 提 出	計	2	3	1	2	2
		条例案	1	0	0	1	0
		その他の議案	1	3	1	1	2
請 願		1	9	4	3	0	
陳 情		-	-	-	-	-	

資料:議会事務局

## 市議会の委員会等開催日数

(単位:日)

区 分	平成28年	平成29年	平成30年	令和元年	令和2年
常任委員会(平成31年4月条例改正で名称変更)	21	22	20	20	17
総務委員会	5	8	6	5	4
福祉委員会	6	7	5	5	5
市民文教委員会	5	4	3	4	4
産業建設委員会	5	3	6	6	4
議会運営委員会	11	16	15	12	14
特別委員会	12	12	12	10	12
予算特別委員会	5	5	5	5	5
決算特別委員会	4	4	4	4	4
政策課題調査特別委員会	3	3	3	1	3
新市民病院建設調査特別委員会	-	-	-	-	-
議会協議会	1	2	2	3	2
政治倫理審査会	-	-	-	-	-

資料:議会事務局

## 市職員数

各年4月1日現在(単位:人)

年次	総数	普通会計			その他の会計				
		一般行政	教育	消防	水道	病院	その他		
平成28年	1,824	1,029	772	72	185	795	33	701	61
平成29年	1,830	1,032	777	72	183	798	33	703	62
平成30年	1,868	1,056	803	73	180	812	34	735	43
令和元年	1,906	1,073	823	70	180	833	33	752	48
令和2年	2,088	1,197	942	71	184	891	32	812	47

資料:人事課

## 市内教育施設の概要

幼稚園(私立) ※市内に公立幼稚園はありません。

各年5月1日現在(単位:園、学級、人)

年次	園数		学級数	教員数						園児数											
	公立	私立		本務者			兼務者			総計			3歳児			4歳児			5歳児		
				計	男	女	計	男	女	計	男	女	計	男	女	計	男	女	計	男	女
平成28年	-	6	55	91	6	85	17	-	17	1,374	654	720	470	220	250	463	222	241	441	212	229
平成29年	-	6	54	91	6	85	19	-	19	1,402	683	719	476	245	231	458	212	246	468	226	242
平成30年	-	5	49	81	5	76	16	-	16	1,303	628	675	441	209	232	438	218	220	424	201	223
令和元年	-	5	50	79	6	73	16	-	16	1,299	649	650	430	231	199	438	205	233	431	213	218
令和2年	-	5	50	85	6	79	16	-	16	1,230	610	620	384	187	197	414	222	192	432	201	231

資料:学校基本調査

認定こども園(私立) ※市内に公立認定こども園はありません。

年次	園数		学級数	教育・保育職員数							
	公立	私立		本務者			兼務者				
				計	男	女	計	男	女		
平成28年	-	-	-	-	-	-	-	-	-	-	-
平成29年	-	-	-	-	-	-	-	-	-	-	-
平成30年	-	1	4	13	1	12	4	-	-	4	-
令和元年	-	2	9	31	2	29	(2) 5	-	(2) 5	-	
令和2年	-	2	8	32	2	30	(4) 6	-	(4) 6	-	

※教育・保育職員数欄の()書きは、教諭等、保育士、教育、保育補助員を別掲しました。

各年5月1日現在(単位:園、学級、人)

年次	園数			園児数																	
	総数			0歳児			1歳児			2歳児			3歳児			4歳児			5歳児		
	計	男	女	計	男	女	計	男	女	計	男	女	計	男	女	計	男	女	計	男	女
平成28年	-	-	-	-	-	-	-	-	-	-	-	-	-	-	-	-	-	-	-	-	-
平成29年	-	-	-	-	-	-	-	-	-	-	-	-	-	-	-	-	-	-	-	-	-
平成30年	106	51	55	3	2	1	6	3	3	12	3	9	22	12	10	33	19	14	30	12	18
令和元年	189	97	92	-	-	-	17	12	5	24	13	11	44	21	23	42	19	23	62	32	30
令和2年	194	99	95	4	2	2	13	7	6	29	16	13	50	27	23	53	27	26	45	20	25

資料:学校基本調査



小学校(公立) ※市内に私立小学校はありません。

年次	学校数		学級数			教員数					
						本務者			兼務者		
	本校	分校	計	単式	特別支援	計	男	女	計	男	女
平成28年	26	-	423	349	74	636	239	397	84	16	68
平成29年	26	-	424	345	79	641	241	400	86	18	68
平成30年	26	-	427	344	83	647	240	407	95	21	74
令和元年	26	-	428	344	84	651	240	411	99	28	71
令和2年	26	-	429	342	87	647	238	409	118	30	88

各年5月1日現在(単位:校、学級、人)

⇒ 続き	児童数																				
	総計			1年生			2年生			3年生			4年生			5年生			6年生		
	計	男	女	計	男	女	計	男	女	計	男	女	計	男	女	計	男	女	計	男	女
平成28年	10,545	5,368	5,177	1,802	895	907	1,748	866	882	1,792	909	883	1,797	953	844	1,653	855	798	1,753	890	863
平成29年	10,545	5,365	5,180	1,685	851	834	1,819	898	921	1,769	879	890	1,809	921	888	1,797	954	843	1,666	862	804
平成30年	10,675	5,414	5,261	1,809	908	901	1,687	859	828	1,814	897	917	1,769	880	889	1,800	919	881	1,796	951	845
令和元年	10,604	5,337	5,267	1,706	869	837	1,818	912	906	1,689	862	827	1,810	890	920	1,776	883	893	1,805	921	884
令和2年	10,552	5,313	5,239	1,711	873	838	1,710	876	834	1,827	916	911	1,702	864	838	1,824	899	925	1,778	885	893

資料:学校基本調査

中学校(公立) ※市内に私立中学校はありません。

各年5月1日現在(単位:校、学級、人)

年次	学校数(校)		学級数			教員数						生徒数											
						本務者			兼務者			総計			1年生			2年生			3年生		
	本校	分校	計	単式	特別支援	計	男	女	計	男	女	計	男	女	計	男	女	計	男	女	計	男	女
平成28年	10	-	178	154	24	352	225	127	37	6	31	5,522	2,836	2,686	1,771	880	891	1,800	940	860	1,951	1,016	935
平成29年	10	-	173	148	25	345	214	131	35	7	28	5,310	2,700	2,610	1,725	871	854	1,775	886	889	1,810	943	867
平成30年	10	-	172	147	25	342	212	130	38	7	31	5,127	2,614	2,513	1,635	859	776	1,724	872	852	1,768	883	885
令和元年	10	-	175	148	27	341	214	127	44	10	34	5,138	2,669	2,469	1,774	936	838	1,637	858	779	1,727	875	852
令和2年	10	-	181	148	33	348	211	137	42	9	33	5,207	2,706	2,501	1,791	911	880	1,775	935	840	1,641	860	781

資料:学校基本調査

高等学校(公立)

各年5月1日現在(単位:校、人)

年次	学校数		教員数						(全日制)生徒数・本科											
			本務者			兼務者			総数			1年生			2年生			3年生		
	本校	分校	計	男	女	計	男	女	計	男	女	計	男	女	計	男	女	計	男	女
平成28年	5	-	226	145	81	150	91	59	3,355	1,833	1,522	1,067	571	496	1,142	651	491	1,146	611	535
平成29年	5	-	223	146	77	147	95	52	3,279	1,831	1,448	1,089	622	467	1,057	565	492	1,133	644	489
平成30年	5	-	221	144	77	145	87	58	3,110	1,722	1,388	999	552	447	1,075	615	460	1,036	555	481
令和元年	5	-	218	141	77	139	77	62	3,060	1,724	1,336	1,019	574	445	989	547	442	1,052	603	449
令和2年	5	-	219	140	79	102	53	49	2,914	1,617	1,297	944	513	431	998	565	433	972	539	433

資料:学校基本調査

高等学校(私立)

各年5月1日現在(単位:校、人)

年次	学校数		教員数						(全日制)生徒数・本科											
			本務者			兼務者			総数			1年生			2年生			3年生		
	本校	分校	計	男	女	計	男	女	計	男	女	計	男	女	計	男	女	計	男	女
平成28年	1	-	66	58	8	20	11	9	1,098	622	476	415	217	198	334	205	129	349	200	149
平成29年	1	-	63	55	8	20	14	6	1,129	634	495	384	213	171	412	216	196	333	205	128
平成30年	1	-	61	52	9	29	18	11	1,213	670	543	426	246	180	379	209	170	408	215	193
令和元年	1	-	64	53	11	28	18	10	1,174	650	524	381	204	177	422	242	180	371	204	167
令和2年	1	-	66	54	12	29	17	12	1,241	684	557	447	240	207	378	203	175	416	241	175

資料:学校基本調査

特別支援学校

各年5月1日現在(単位:校、人、学級)

年次	学校数		教員数				在学者数						学級数							
			本務者			兼務者	総数			幼稚部	小学部	中学部	高等部			計	幼稚部	小学部	中学部	高等部
	本校	分校	計	男	女		計	男	女				計	本科	専攻科					
平成28年	2	-	166	61	105	16	416	293	123	-	71	48	297	297	-	67	-	17	11	39
平成29年	2	-	168	57	111	15	397	285	112	-	68	50	279	279	-	65	-	16	11	38
平成30年	2	-	155	51	104	15	382	272	110	-	82	47	253	253	-	62	-	18	10	34
令和元年	2	-	155	53	102	14	372	271	101	-	100	42	230	230	-	61	-	20	10	31
令和2年	2	-	155	53	102	16	374	260	114	-	108	45	221	221	-	61	-	22	9	30

資料:学校基本調査

## 小・中学校別児童・生徒数

令和3年5月1日現在(単位:学級、人)

学 校 名	学級数	総数	1学年	2学年	3学年	4学年	5学年	6学年	
小 学 校	豊川	12(2)	355	62	55	50	58	65	65
	東部	13(5)	421	65	76	79	60	60	81
	桜木	12(2)	378	59	60	55	63	73	68
	三蔵子	19(5)	630	90	117	105	114	104	100
	千両	6(4)	123	18	17	19	26	18	25
	牛久保	12(3)	395	66	59	71	73	61	65
	中部	21(5)	683	113	117	120	104	112	117
	八南	19(5)	659	120	106	108	99	108	118
	平尾	11(2)	322	54	52	64	55	59	38
	国府	24(6)	826	147	146	113	153	142	125
	桜町	12(3)	295	55	54	40	42	56	48
	御油	16(2)	488	80	82	88	80	72	86
	天王	10(3)	265	46	41	43	57	39	39
	代田	17(4)	540	88	83	97	100	91	81
	金屋	12(3)	329	47	58	54	65	52	53
	豊	12(4)	427	75	71	73	70	70	68
	一宮東部	9(2)	247	32	35	40	50	37	53
	一宮西部	18(3)	581	101	86	102	97	86	109
	一宮南部	6(2)	179	34	30	30	27	21	37
	萩	6(2)	66	13	10	6	11	13	13
長沢	6(2)	133	11	15	23	26	29	29	
赤坂	11(3)	278	32	42	47	52	47	58	
御津北部	6(4)	167	27	30	28	29	29	24	
御津南部	17(5)	521	77	87	84	85	73	115	
小坂井東	18(6)	568	88	93	97	105	91	94	
小坂井西	18(6)	589	79	95	83	128	94	110	
<b>総 数</b>	<b>343(93)</b>	<b>10,465</b>	<b>1,679</b>	<b>1,717</b>	<b>1,719</b>	<b>1,829</b>	<b>1,702</b>	<b>1,819</b>	
中 学 校	東部	23(4)	842	267	314	261	/	/	/
	南部	18(4)	664	214	227	223			
	中部	16(3)	554	188	193	173			
	西部	17(2)	603	196	210	197			
	代田	12(4)	404	150	131	123			
	金屋	14(4)	498	163	163	172			
	一宮	14(4)	504	164	147	193			
	音羽	9(2)	286	91	89	106			
	御津	12(3)	377	117	129	131			
	小坂井	16(5)	595	204	192	199			
<b>総 数</b>	<b>151(35)</b>	<b>5,327</b>	<b>1,754</b>	<b>1,795</b>	<b>1,778</b>				

※( )は特別支援学級

資料:学校教育課

## 新規学卒者の産業分類別求人・充足数

令和3年3月31日現在(単位:人)

産業分類(大分類)	中学校卒			高校卒			合計	
	求人数	充足数	うち県外からの充足数	求人数	充足数	うち県外からの充足数	求人数	充足数
A 農林, 林業	0	0	0	3	1	1	3	1
B 漁業	0	0	0	4	3	2	4	3
C 鉱業, 採石業, 砂利採取業	0	0	0	2	0	0	2	0
D 建設業	0	0	0	111	16	0	111	16
E 製造業	0	0	0	281	161	4	281	161
(うち、食料品製造業)	0	0	0	30	15	0	30	15
(うち、機械器具製造業)	0	0	0	79	43	0	79	43
(うち、輸送用機械器具製造業)	0	0	0	109	76	0	109	76
(うち、上記以外の製造業)	0	0	0	63	27	4	63	27
F 電気・ガス・熱供給・水道業	0	0	0	0	0	0	0	0
G 情報通信業	0	0	0	0	0	0	0	0
H 運輸業, 郵便業	0	0	0	11	0	0	11	0
I 卸売業・小売業	0	0	0	5	2	0	5	2
J 金融業・保険業	0	0	0	9	8	0	9	8
K 不動産業, 物品賃貸業	0	0	0	0	0	0	0	0
L 学術研究, 専門・技術サービス業	0	0	0	4	1	0	4	1
M 宿泊業, 飲食サービス業	0	0	0	0	0	0	0	0
N 生活関連サービス業, 娯楽業	0	0	0	40	10	0	40	10
O 教育, 学習支援業	0	0	0	0	0	0	0	0
P 医療, 福祉	0	0	0	93	17	0	93	17
Q 複合サービス事業	0	0	0	6	6	0	6	6
R サービス業(他に分類されないもの)	0	0	0	15	3	0	15	3
合計	0	0	0	584	228	7	584	228

※ 日本標準産業分類(平成25年10月改訂)により分類

資料: 豊川公共職業安定所

## 一般求人・求職及び就職者数

(単位:人)

年度	新規求人数	新規求職申込件数			紹介件数			就職件数		
	総数	男	女	計	男	女	計	男	女	計
平成28年度	11,986	3,355	4,199	7,559	5,874	5,334	11,212	1,403	1,604	3,010
平成29年度	13,013	3,212	4,068	7,281	5,017	4,855	9,873	1,359	1,512	2,872
平成30年度	12,980	3,047	4,055	7,106	4,352	4,585	8,938	1,116	1,485	2,602
令和元年度	11,122	2,895	3,735	6,633	4,012	3,845	7,858	1,040	1,161	2,201
令和2年度	8,531	3,227	4,002	7,234	3,784	4,130	7,915	848	1,138	1,986

※ 性別未記入の求職(性別登録拒否等)があるため、男女計と合計が一致しない場合があります。

資料:豊川公共職業安定所

## 雇用保険給付状況(一般求職者給付基本手当基本分)

(単位:件、人、円)

年度	受給資格決定件数	受給者実人数	支給金額
平成28年度	1,988	555	781,877,069
平成29年度	1,922	503	730,850,641
平成30年度	1,981	543	800,102,925
令和元年度	1,809	482	729,175,187
令和2年度	2,199	652	1,020,198,406

資料:豊川公共職業安定所

## 産業別求人・充足数

(単位:人)

		平成28年度	平成29年度	平成30年度	令和元年度	令和2年度
総数	求人	11,986	13,013	12,980	11,122	8,531
	充足	2,837	2,614	2,354	1,977	1,818
農林水産漁業	求人	138	115	86	60	39
	充足	65	44	40	21	27
建設業	求人	966	1,137	1,031	1,008	1,081
	充足	118	110	91	98	147
製造業	求人	3,188	3,511	3,469	2,551	1,821
	充足	1,045	939	890	778	606
卸売・小売業	求人	987	1,016	1,062	741	454
	充足	216	236	184	153	129
金融保険不動産業	求人	142	131	155	157	98
	充足	24	24	19	24	11
運輸・情報通信業	求人	1,054	1,017	957	869	734
	充足	266	234	208	146	165
宿泊・飲食サービス業	求人	479	539	487	284	247
	充足	66	43	35	27	25
サービス業	求人	4,959	5,453	5,646	5,379	3,956
	充足	994	937	855	699	668
その他	求人	73	94	87	73	101
	充足	43	47	32	31	40

※ 日本標準産業分類(平成25年10月改訂)により分類

資料:豊川公共職業安定所

※ 学卒者を除く。

※ サービス業には医療、福祉、教育、学習支援業、複合サービス事業を含む。

## 従業者規模別求人・充足数

(単位:人)

		平成28年度	平成29年度	平成30年度	令和元年度	令和2年度
求人された事業所規模	総数	11,986	13,013	12,980	11,122	8,531
	29人以下	7,004	7,605	7,504	6,281	5,171
	30～99人	3,078	3,360	3,354	2,843	2,118
	100～299人	1,342	1,401	1,359	1,333	922
	300～499人	384	432	447	351	130
	500～999人	165	184	57	63	64
	1,000人以上	13	31	259	251	126
充足された事業所規模	総数	2,837	2,614	2,354	1,977	1,818
	29人以下	1,595	1,468	1,316	1,069	1,087
	30～99人	866	809	714	588	496
	100～299人	290	250	251	219	180
	300～499人	42	46	40	52	30
	500～999人	44	35	10	30	7
	1,000人以上	0	6	23	19	18

資料:豊川公共職業安定所

## 地区市民館利用状況

(単位:件、人)

施設名	平成28年度		平成29年度		平成30年度		令和元年度		令和2年度	
	件数	利用者数	件数	利用者数	件数	利用者数	件数	利用者数	件数	利用者数
コミュニティセンター国府市民館	1,305	16,082	1,192	15,877	1,260	14,606	1,018	13,523	745	8,527
平尾地区市民館	603	7,161	618	8,705	792	8,504	968	8,794	371	4,455
三上地区市民館	430	5,734	413	4,706	561	9,142	537	7,561	241	2,389
古宿地区市民館	551	7,389	575	7,499	502	9,951	455	7,865	502	5,688
下郷地区市民館	512	5,797	465	5,271	460	3,975	433	3,591	348	2,823
麻生田地区市民館	831	9,125	710	10,778	630	9,426	824	11,628	456	3,993
三蔵子地区市民館	702	17,104	617	12,550	613	11,773	656	12,221	470	6,572
睦美地区市民館	580	5,651	418	3,835	416	4,363	298	2,648	251	2,179
千両地区市民館	601	9,160	564	8,145	588	9,773	746	7,745	395	4,893
金屋地区市民館	715	12,629	957	13,327	865	18,379	767	13,119	591	6,350
中条地区市民館	901	14,219	933	16,357	940	14,315	850	12,574	543	3,186
中部南地区市民館	1,134	18,147	1,166	19,448	1,102	15,617	957	13,791	739	7,795
桜木地区市民館	439	9,531	445	7,133	406	6,874	318	4,556	243	3,183
下長山地区市民館	606	10,772	707	10,864	681	9,807	699	11,053	351	4,324
桜町地区市民館	1,028	10,353	963	11,029	963	11,910	711	7,089	591	5,457
中部西地区市民館	1,684	15,526	1,766	16,621	1,727	14,526	1,703	15,350	916	8,028
国府東地区市民館	1,338	12,163	1,328	11,965	1,330	13,789	1,193	14,373	820	5,929
市田地区市民館	1,441	13,473	1,674	13,709	1,597	14,519	1,615	13,010	1,007	5,602
豊地区市民館	841	11,143	883	11,172	794	10,494	734	9,146	414	4,704
代田地区市民館	721	6,359	803	7,583	753	6,816	754	7,326	475	2,902
諏訪地区市民館	863	12,791	877	13,252	1,013	19,549	898	16,251	477	4,901
金屋南地区市民館	611	6,610	645	7,016	636	7,184	564	6,066	331	2,861
大木会館	1,071	10,944	1,055	13,022	1,036	13,588	1,013	13,494	954	6,540
長沢地区市民館	1,737	17,130	1,490	16,580	1,477	20,164	1,477	25,322	1,167	7,056
萩地区市民館	878	7,884	831	9,390	736	6,716	736	6,716	384	2,959
赤坂台地区市民館	4,578	13,380	3,589	11,955	3,455	14,150	4,020	15,614	3,083	9,188
西方地区市民館	262	4,295	272	4,395	291	4,390	277	3,536	158	1,840
広石地区市民館	527	6,603	527	6,660	470	5,900	380	4,949	193	2,692
御馬地区市民館	537	7,177	501	7,047	524	7,769	385	5,307	181	2,312
新田集会場	38	380	22	258	42	360	37	355	14	69

資料:市民協働国際課

## 市内公共スポーツ施設利用状況

(単位:人)

施設名		平成28年度	平成29年度	平成30年度	令和元年度	令和2年度	
		利用者数	利用者数	利用者数	利用者数	利用者数	
屋内施設	総合体育館	306,675	306,622	282,328	264,011	148,627	
	武道館	95,066	95,900	92,645	96,415	56,853	
	農業者トレーニングセンター	60,950	62,476	58,914	73,962	33,207	
	一宮体育センター	24,590	21,181	21,558	20,488	17,857	
	御津体育館	76,034	77,887	77,417	79,037	46,547	
	小坂井B&G海洋センター	79,104	78,404	78,087	66,787	37,899	
屋外施設	市野球場	15,490	30,678	25,482	36,181	15,066	
	市庭球場	49,967	45,668	52,572	59,340	36,031	
	桜ヶ丘公園庭球場	10,846	10,447	10,122	10,006	7,730	
	スポーツ公園野球場	47,695	36,006	35,414	22,260	16,909	
	スポーツ公園サッカー場	令和元年10月から供用開始し、令和2年4月に公園緑地課からスポーツ課へ所管替え					9,103
	スポーツ公園ソフトボール場	令和元年10月から供用開始し、令和2年4月に公園緑地課からスポーツ課へ所管替え					6,510
	陸上競技場	75,779	98,367	78,294	70,586	32,510	
	東上野球場	12,361	8,987	8,004	7,105	2,862	
	足山田野球場	8,055	6,959	6,108	6,049	3,289	
	上長山庭球場・多目的広場	15,692	14,243	17,053	16,530	10,773	
	音羽運動公園	25,067	27,220	28,370	25,214	14,014	
	御津庭球場	6,488	6,486	6,859	7,571	4,597	
	御幸浜パターゴルフ場	6,580	6,194	5,826	6,128	4,777	
柏木浜パターゴルフ場	15,744	13,531	11,858	11,991	9,486		
小坂井庭球場	9,492	10,173	9,876	10,639	8,996		



## 勤労福祉会館利用状況

(単位:件、人)

施設名	平成28年		平成29年		平成30年		令和元年		令和2年	
	件数	利用者数	件数	利用者数	件数	利用者数	件数	利用者数	件数	利用者数
勤労福祉会館	3,258	114,214	3,136	105,867	3,062	103,257	2,982	93,706	1,773	40,940
大研修ホール	247	36,981	205	31,470	222	33,758	198	28,203	135	11,195
研修室	531	11,150	548	11,679	513	10,066	541	10,679	364	5,210
視聴覚室	397	20,725	317	18,360	367	18,848	354	16,260	298	9,357
会議室(3室)	1,023	21,577	1,043	21,826	982	19,798	972	18,749	665	10,252
音楽室	390	8,479	432	8,448	425	7,935	389	7,428	150	2,119
調理実習室	267	6,188	237	5,916	177	4,465	184	4,628	37	545
和室(2室)	403	9,114	354	8,168	376	8,387	344	7,759	124	2,262

資料:商工観光課

## 公民館・生涯学習会館の利用状況

(単位:件、人)

施設名	平成28年		平成29年		平成30年		令和元年		令和2年	
	件数	利用者数	件数	利用者数	件数	利用者数	件数	利用者数	件数	利用者数
豊川公民館	3,069	27,970	3,009	27,772	3,167	27,955	3,047	27,613	2,169	15,812
御油公民館	1,395	17,990	1,480	17,682	1,485	17,881	1,351	15,487	817	8,706
牛久保公民館	1,745	23,261	1,825	24,374	2,418	33,794	2,436	34,412	1,931	24,241
八南公民館	1,297	17,267	1,212	15,361	1,433	19,701	1,237	16,171	1,031	11,569
一宮生涯学習会館	1,874	37,528	1,803	36,880	1,853	35,885	1,789	36,977	1,236	20,220
音羽生涯学習会館	1,945	19,506	2,240	20,805	2,255	20,166	2,402	20,682	1,930	13,239
御津生涯学習会館	2,313	28,261	2,472	29,159	2,620	29,593	2,551	30,760	1,879	17,888
小坂井生涯学習会館	2,826	36,105	2,778	35,898	2,599	35,287	2,451	35,428	1,690	14,868
プリオ生涯学習会館	1,753	26,629	1,772	27,424	1,756	28,541	1,602	26,013	873	9,606

※令和3年4月より、公民館及び生涯学習会館は、「生涯学習センター」に改称されました。

資料:生涯学習課

## 文化会館・桜ヶ丘ミュージアム利用状況

## 文化会館利用者数

(単位:人)

施設名	平成28年度	平成29年度	平成30年度	令和元年度	令和2年度
<b>豊川市文化会館</b>	148,072	131,990	127,234	105,993	29,214
大ホール	72,120	61,668	59,086	49,052	10,422
中ホール	30,065	23,446	24,810	20,505	2,867
会議室(4室)	39,537	36,584	34,818	30,115	15,515
展示室(1室)	6,350	10,292	8,520	6,321	410
<b>豊川市音羽文化ホール 《ウィンディアホール》</b>	23,600	22,269	24,039	20,386	6,780
ホール	12,114	10,632	11,867	10,001	3,711
会議室(3室)	10,939	10,998	11,308	9,747	2,896
和室(1室)	547	639	864	638	173
<b>豊川市御津文化会館 《ハートフルホール》</b>	34,088	29,551	30,371	23,803	11,639
ホール	24,833	20,826	21,155	15,890	7,522
会議室(2室)	8,935	8,395	9,156	7,853	4,067
展示室(1室)	320	330	60	60	50
<b>豊川市小坂井文化会館 《フロイデンホール》</b>	31,004	33,641	31,220	30,280	8,306
ホール	27,192	29,354	27,525	27,151	6,742
会議室(2室)	2,467	3,173	2,696	2,561	1,114
和室(1室)	1,345	1,114	999	568	450

資料:文化振興課

## 桜ヶ丘ミュージアム利用者数

(単位:人)

施設名	平成28年度	平成29年度	平成30年度	令和元年度	令和2年度
<b>桜ヶ丘ミュージアム</b>	162,860	180,080	165,201	161,293	97,420
常設展示室(2室)	40,171	48,398	45,952	47,180	30,138
市民ギャラリー(6室)	95,740	104,544	93,935	90,472	56,966
会議室	8,691	9,173	7,657	7,770	2,639
実習室(2室)	11,018	10,959	11,156	10,485	5,980
和室(2室)	5,511	5,123	4,746	3,723	1,593
茶室	1,729	1,883	1,755	1,663	104

資料:文化振興課

# 図書館の状況

図書所蔵数

(単位:冊)

総所蔵数	総数	総記	哲学	歴史	社会科学	自然科学	技術	産業	芸術	言語	文学	地域資料	洋書	参考図書	大活字本	点字図書	児童書	視聴覚資料	雑誌
平成28年度	700,011	11,039	27,624	48,013	78,609	38,992	49,530	20,096	47,247	9,538	157,525	22,566	4,401	13,028	2,787	949	147,556	20,124	387
平成29年度	718,198	11,528	28,339	49,013	81,076	40,253	51,691	20,796	48,459	9,675	160,967	23,118	4,420	13,187	2,816	1,019	151,429	20,039	373
平成30年度	739,288	11,971	29,148	50,749	82,718	41,879	53,488	21,318	50,153	9,902	165,408	23,577	4,490	13,246	2,918	1,077	156,686	20,182	378
令和元年度	757,507	12,360	29,800	52,364	84,543	42,743	55,286	21,792	51,940	10,105	168,099	24,123	4,553	13,577	2,982	1,149	161,233	20,326	532
令和2年度	774,324	12,966	30,180	53,128	86,015	44,080	56,980	22,297	53,060	10,214	170,895	24,469	4,611	14,078	3,044	1,218	166,007	20,702	380

資料:中央図書館

(単位:冊)

中央図書館	総数	総記	哲学	歴史	社会科学	自然科学	技術	産業	芸術	言語	文学	地域資料	洋書	参考図書	大活字本	点字図書	児童書	視聴覚資料	雑誌
平成28年度	499,291	8,014	21,744	37,300	61,590	29,699	35,501	15,296	35,771	7,320	100,268	17,875	4,329	10,468	2,440	859	97,162	13,419	236
平成29年度	515,753	8,440	22,350	38,248	63,625	30,899	37,270	15,884	36,923	7,474	102,784	18,379	4,348	10,699	2,475	931	101,286	13,506	232
平成30年度	531,594	8,813	22,841	39,552	65,118	32,229	38,697	16,306	38,206	7,670	105,786	18,578	4,418	10,763	2,574	989	105,201	13,621	232
令和元年度	546,869	9,140	23,265	40,680	66,677	33,245	40,019	16,754	39,611	7,848	108,942	18,941	4,481	11,033	2,638	1,061	108,567	13,733	234
令和2年度	559,538	9,690	23,547	41,420	68,065	34,182	41,070	17,124	40,651	7,985	110,904	19,249	4,535	11,579	2,698	1,130	111,758	13,719	232

資料:中央図書館

(単位:冊)

音羽図書館	総数	総記	哲学	歴史	社会科学	自然科学	技術	産業	芸術	言語	文学	地域資料	洋書	参考図書	大活字本	点字図書	児童書	視聴覚資料	雑誌
平成28年度	64,812	1,333	1,727	3,348	4,616	2,586	4,029	1,461	3,283	766	17,389	2,017	30	1,187	117	13	16,736	4,117	57
平成29年度	66,101	1,353	1,789	3,379	4,738	2,528	4,161	1,462	3,388	755	17,918	2,062	30	1,195	115	13	17,271	3,888	56
平成30年度	67,460	1,375	1,843	3,486	4,583	2,666	4,290	1,502	3,485	769	18,317	2,142	30	1,195	116	13	17,724	3,870	54
令和元年度	68,720	1,408	2,006	3,862	4,957	2,554	4,731	1,526	3,785	801	17,134	2,365	30	1,259	116	13	18,207	3,877	89
令和2年度	67,860	1,371	1,937	3,658	4,753	2,534	4,631	1,486	3,675	763	16,772	2,320	31	1,206	117	13	18,645	3,894	54

資料:中央図書館

(単位:冊)

御津図書館	総数	総記	哲学	歴史	社会科学	自然科学	技術	産業	芸術	言語	文学	地域資料	洋書	参考図書	大活字本	点字図書	児童書	視聴覚資料	雑誌
平成28年度	71,333	1,077	2,105	4,010	6,912	3,096	4,692	1,577	4,799	730	21,836	1,534	27	832	143	0	15,312	2,588	63
平成29年度	73,516	1,122	2,157	4,212	7,251	3,199	4,885	1,651	4,878	757	22,492	1,556	27	839	144	0	15,644	2,645	57
平成30年度	74,699	1,116	2,221	4,291	7,295	3,244	4,737	1,598	5,018	738	23,089	1,620	27	839	145	0	15,967	2,691	63
令和元年度	74,537	1,136	2,222	4,295	7,056	3,137	4,751	1,582	5,038	737	23,039	1,598	27	830	145	0	16,126	2,716	102
令和2年度	74,849	1,163	2,213	4,297	7,146	3,244	4,897	1,634	5,035	733	22,870	1,640	28	840	146	0	16,269	2,630	64

資料:中央図書館

(単位:冊)

一宮図書館	総数	総記	哲学	歴史	社会科学	自然科学	技術	産業	芸術	言語	文学	地域資料	洋書	参考図書	大活字本	点字図書	児童書	視聴覚資料	雑誌
平成28年度	32,002	268	1,162	1,801	2,731	1,807	2,768	898	1,285	308	9,272	519	2	309	40	0	8,818	0	14
平成29年度	29,850	252	1,107	1,508	2,587	1,778	2,696	891	1,197	272	8,666	508	2	225	37	0	8,110	0	14
平成30年度	31,585	288	1,238	1,649	2,798	1,854	2,892	966	1,301	298	8,995	602	2	226	37	0	8,425	0	14
令和元年度	32,124	283	1,265	1,648	2,838	1,833	3,001	982	1,322	287	9,182	563	2	233	37	0	8,596	0	52
令和2年度	33,982	302	1,366	1,715	2,898	1,936	3,230	1,034	1,398	278	9,923	587	2	230	37	0	9,032	0	14

資料:中央図書館

(単位:冊)

小坂井図書館	総数	総記	哲学	歴史	社会科学	自然科学	技術	産業	芸術	言語	文学	地域資料	洋書	参考図書	大活字本	点字図書	児童書	視聴覚資料	雑誌
平成28年度	32,573	347	886	1,554	2,760	1,804	2,540	864	2,109	414	8,760	621	13	232	47	77	9,528	0	17
平成29年度	32,978	361	936	1,666	2,875	1,849	2,679	908	2,073	417	9,107	613	13	229	45	75	9,118	0	14
平成30年度	33,950	379	1,005	1,771	2,924	1,886	2,872	946	2,143	427	9,221	635	13	223	46	75	9,369	0	15
令和元年度	35,257	393	1,042	1,879	3,015	1,974	2,784	948	2,184	432	9,802	656	13	222	46	75	9,737	0	55
令和2年度	38,095	440	1,117	2,038	3,153	2,184	3,152	1,019	2,301	455	10,426	673	15	223	46	75	10,303	459	16

資料:中央図書館

## 図書館来館者数

施設毎の来館者数

(単位:人)

年度	総数	中央図書館	音羽図書館	御津図書館	一宮図書館	小坂井図書館
平成28年度	648,322	468,202	53,543	49,629	42,541	34,407
平成29年度	660,487	470,514	54,130	50,253	40,292	45,298
平成30年度	678,341	486,819	54,024	50,530	41,080	45,888
令和元年度	619,269	444,468	52,642	44,857	36,756	40,546
令和2年度	414,510	290,932	34,154	27,406	26,510	35,508

資料:中央図書館

## 図書館貸出冊(点)数

施設毎の貸出冊(点)数

(単位:冊)

年度	総数	中央図書館	音羽図書館	御津図書館	一宮図書館	小坂井図書館	サービスポイント(1)
平成28年度	1,257,881	980,005	81,355	81,633	49,818	58,470	6,600
平成29年度	1,306,115	1,024,055	85,300	80,872	52,103	57,171	6,614
平成30年度	1,304,409	1,012,663	85,898	80,576	55,921	61,262	8,089
令和元年度	1,193,177	925,449	77,787	72,787	53,371	56,415	7,368
令和2年度	975,761	752,686	66,474	56,264	43,697	49,916	6,724

注1)サービスポイント:市内4生涯学習センター(豊川・御油・牛久保・八南)及び蒲郡市立図書館を指します。

資料:中央図書館

分類別の貸出冊(点)数

(単位:冊)

年度	総数	一般書	児童書	視聴覚資料	団体貸出(1)
平成28年度	1,257,881	732,794	433,584	48,821	42,682
平成29年度	1,306,115	741,266	472,567	46,153	46,129
平成30年度	1,304,409	735,431	478,185	40,272	50,521
令和元年度	1,193,177	667,847	438,844	34,279	52,207
令和2年度	975,761	550,620	363,712	26,682	34,747

注1)団体貸出:団体利用に対しての資料貸し出しを行うこと

資料:中央図書館

電子図書利用状況

(単位:人、件)

年度	登録者数	電子図書貸出回数	保有する電子図書ライセンス数
平成28年度	1,411	2,420	3,132
平成29年度	2,077	2,823	4,064
平成30年度	1,792	3,613	4,679
令和元年度	1,975	3,941	5,216
令和2年度	1,844	5,973	9,394

資料:中央図書館

ジオスペース利用状況 (単位:件、人)

年度	貸出・企画等使用件数	利用者数
平成28年度	69	3,919
平成29年度	69	4,124
平成30年度	69	3,956
令和元年度	70	3,984
令和2年度	64	2,317

資料:中央図書館

## 豊川市の指定文化財一覧

(令和元年 12 月 20 日現在)

## 国指定

種別	指定年月日	名称	時代等	所在 所有者等
建造物	明治40年5月27日	八幡宮本殿	文明9(1477)	八幡町 八幡宮
	〃	三明寺三重塔	享禄4(1531)	豊川町 三明寺
	昭和28年3月31日	三明寺本堂内宮殿	天文23(1554)	豊川町 三明寺
	平成2年3月19日	財賀寺仁王門・本堂内厨子	15C後半	財賀町 財賀寺
絵画	大正7年4月8日	絹本著色王宮曼荼羅図	高麗朝 朝鮮仏画	御津町広石 大恩寺
彫刻	大正3年8月25日	木造地藏菩薩立像	鎌倉	豊川町 妙巖寺
	昭和6年12月14日	木造千手観音立像	平安末 一木造	御津町赤根 法住寺
	昭和55年6月6日	木造金剛力士立像	平安後	財賀町 財賀寺
工芸品	大正11年7月15日	銅鐘	平安初	八幡町 国分寺
	平成17年6月9日	菊花文三耳壺 丹波	鎌倉	愛知県陶磁美術館 個人蔵
書跡	昭和36年6月30日	大般若経	安元2(1176)~治承3(1179)	小坂井町 菟足神社
史跡	大正11年10月12日	三河国分寺跡	奈良	八幡町本郷 豊川市他
	〃	三河国分尼寺跡	奈良	八幡町忍地 豊川市他
天然記念物	昭和13年12月14日	牛久保のナギ	幹周 3.5m	下長山町 熊野神社
	昭和19年11月7日	御油のマツ並木	計 280 本	御油町 愛知県他

## 県指定

種別	指定年月日	名称	時代等	所在 所有者等
建造物	昭和29年2月5日	大恩寺山門	寛文12(1672)	御津町広石 大恩寺
	昭和30年7月1日	黒門	江戸初	萩町 龍源寺
	平成4年2月28日	三明寺本堂	正徳2(1712)	豊川町 三明寺
絵画	昭和33年6月21日	蓮の図	中国明、宋元風画	御津町広石 大恩寺
	〃	阿弥陀廿五菩薩来迎図	室町	御津町広石 大恩寺
〃	昭和56年11月20日	絹本著色釈迦如来像	室町 宋風画	赤坂町 正法寺
	昭和30年7月1日	木造宗鼎仲易肖像	室町末か?	萩町 龍源寺
〃	〃	木造聖観音立像	平安末か?	赤坂町 長福寺
	昭和32年1月12日	木造狛犬附神社古記録第1号	天文7(1538)	下長山町 熊野神社
〃	〃	木造薬師如来坐像	平安	八幡町 国分寺
	昭和33年3月29日	木造狛犬	文明9(1477)	八幡町 八幡宮
〃	〃	木造阿弥陀如来坐像	応永34(1427)	個人蔵
	昭和53年3月15日	木造阿弥陀如来坐像	平安	財賀町 財賀寺
〃	平成8年3月18日	木造宝冠阿弥陀如来坐像	鎌倉	財賀町 財賀寺
	昭和30年7月1日	柱杖	室町初	萩町 龍源寺
工芸品	昭和33年6月21日	木彫天宇受売命面	室町	八幡町 八幡宮
	昭和39年10月14日	梵鐘	応安3(1370)	小坂井町 菟足神社
	昭和38年4月19日	千両の銅鐸	弥生	千両町 犬頭神社
考古資料	昭和49年7月3日	広石の銅鐸	弥生	個人蔵
	昭和50年6月16日	田峰の銅鐸	弥生	一宮町 砥鹿神社
	昭和54年6月13日	海獣葡萄鏡(付 鉄刀)	奈良	萩町(萩が丘ミュージアム) 豊川市
	平成5年2月26日	鳥鈕蓋付台付壺	古墳	萩町(萩が丘ミュージアム) 豊川市
	有形民俗文化財	昭和40年5月21日	菟足神社祭礼古面	元禄年間
〃	平成11年11月26日	算額	寛政9(1797)	御津町御馬 引馬神社
	昭和43年3月11日	進雄神社の奉納綱火	江戸~	豊川西町 進雄神社
無形民俗文化財	平成21年1月23日	牛久保の若葉祭	室町~?	牛久保町 八幡社
	昭和29年3月12日	菟足神社の田祭り	元禄14以前~	小坂井町 菟足神社
史跡	昭和29年3月12日	炭焼古墳群	古墳	東上町 豊川市
	昭和53年5月29日	旗頭山尾根古墳群	古墳	金沢町藤弦 金沢御薨組 新城市八名井区 新城市八名井
天然記念物	昭和41年1月17日	宝円寺のシダレザクラ	幹周 4.3m(指定時)	上長山町 宝円寺
	昭和47年6月7日	砥鹿神社奥宮(本宮山)の社叢	神木杉幹周 6.3m	上長山町 砥鹿神社
	〃	砥鹿神社のケヤキ	二股幹周 4.8m他	一宮町 砥鹿神社

資料:生涯学習課

## 市指定 (I)

種別	指定年月日	名称	時代等	所在	所有者等
建造物	昭和52年3月1日	大橋屋(旧旅籠鯉屋)	江戸時代後期	赤坂町	豊川市
	昭和57年9月29日	佐脇神社撰社五社宮本殿	延宝5(1677)	御津町下佐脇	佐脇神社
	昭和63年3月28日	妙劉寺の本堂内陣	元禄5(1692)	東上町	妙劉寺
	平成10年3月3日	伊奈天神社社殿	寛永10(1633)	伊奈町	若宮八幡社
	平成17年8月20日	星野神社本殿	寛永18(1641)	平尾町	星野神社
	平成25年1月21日	砥鹿神社西参道石鳥居	天保13(1842)	一宮町	砥鹿神社
	〃	菟足神社西参道石鳥居	元禄4(1691)	小坂井町	菟足神社
絵画	昭和47年11月30日	阿弥陀三尊画像	室町	西豊町	光明寺
	〃	羅漢画像	室町	西豊町	光明寺
	〃	不動明王三尊画像	室町~桃山	財賀町	財賀寺
	〃	不動明王画像	桃山	財賀町	財賀寺
	〃	阿弥陀三尊画像	室町	御油町	東林寺
	〃	来迎阿弥陀三尊画像	桃山	御油町	東林寺
	昭和53年3月31日	阿弥陀三尊来迎之図	室町	赤坂町	浄泉寺
	〃	釈迦出山之図	室町	萩町	龍源寺
	〃	十三仏唐画	室町	赤坂町	正法寺
	〃	十三仏古画像	室町	赤坂町	正法寺
	〃	関白草紙		赤坂町	正法寺
	〃	業平涅槃之図	江戸	赤坂町	正法寺
	〃	不動尊画像	室町	赤坂町	正法寺
	昭和63年3月28日	妙劉寺の涅槃図	江戸	東上町	妙劉寺
	〃	松源院の孤雲懷奘像	鎌倉	上長山町	松源院
	平成8年3月1日	下佐脇村梅蔵村の始取場詳論の論所絵図	慶安4(1648)	御津町下佐脇	佐脇神社
〃	敬円寺の方便法身尊形図	長享3(1489)	御津町御馬	敬円寺	
平成10年12月21日	加藤元白筆 東光寺の絵画	江戸~明治	橋尾町	東光寺	
彫刻	昭和47年11月30日	木造来迎阿弥陀如来立像	鎌倉	西豊町	光明寺
	〃	木造十一面観音菩薩立像	平安	東豊町	観音堂
	〃	木造薬師如来坐像	室町	牛久保町	東勝寺
	〃	木造摩利支天騎像	室町	牛久保町	長谷寺
	〃	木造聖観音菩薩立像	室町	南大通	善光庵
	〃	木造地藏菩薩立像	室町	財賀町	財賀寺
	〃	木造五大明王像	室町	財賀町	財賀寺
	〃	木造阿弥陀如来立像	鎌倉初期	白鳥町	法雲寺
	〃	木造延命地藏菩薩半跏像	平安~鎌倉	白鳥町	法雲寺
	〃	木造阿弥陀如来坐像	鎌倉後期	八幡町	西明寺
	〃	木造阿弥陀如来立像	鎌倉	御油町	東林寺
	〃	木造毘沙門天立像	平安	御油町	東林寺
	〃	木造青面金剛立像	室町	御油町	東林寺
	昭和48年3月6日	木造地藏菩薩立像	平安	花井町	花井寺
	〃	木造毘沙門天立像	鎌倉	花井町	花井寺
	〃	木造韋駄天立像	室町~江戸	花井町	花井寺
	〃	木彫翁面・福面	鎌倉	市田町	伊知多神社
	昭和53年3月31日	薬師如来坐像	桃山	赤坂町	浄泉寺
	〃	観音立像	平安~鎌倉	赤坂町	長福寺
	〃	観音立像	建久4(1193)	赤坂町	正法寺
	〃	聖徳太子立像	万延元年頃	赤坂町	正法寺
	〃	馬頭観音坐像		萩町	善住寺
	昭和63年3月28日	法幢院の地藏菩薩像	鎌倉	江島町	法幢院
	〃	西漸寺の菩薩像	平安	大木町	西漸寺
	平成3年9月11日	木造観音二十八部衆	室町	財賀町	財賀寺
	〃	木造阿弥陀如来立像	室町前	牛久保町	大聖寺
工芸品	昭和43年10月1日	木造百万塔	奈良	花井町	花井寺
	〃	銅鐘	応永23(1416)	国府町	守公神社
	昭和47年11月30日	能面	寛文5~寛保2	豊川西町	進雄神社
〃	青銅造弥勒仏頭	正徳3(1713)	南大通	善光庵	

資料:生涯学習課

市 指 定 (Ⅱ)

種 別	指 定 年 月 日	名 称	時 代 等	所 在 所 有 者 等
工 芸 品	昭和 53 年 3 月 31 日	鰐口	寛文 9(1669)	赤坂町 浄泉寺
	"	網代団扇	江戸	赤坂町 正法寺
	昭和 53 年 3 月 31 日	木蘭地袈裟	江戸	赤坂町 正法寺
	昭和 63 年 3 月 28 日	稻荷神社の鰐口	元和 3(1617)	一宮町 稻荷神社
	"	松源院の二十五条袈裟	鎌倉後	上長山町 松源院
	"	松源院の拄杖	室町	上長山町 松源院
	"	砥鹿神社の和鞍	室町	一宮町 砥鹿神社
	平成 6 年 3 月 10 日	仲仙寺の梵鐘	文安 3(1446)	御津町金野 仲仙寺
	"	御津神社の梵鐘	享徳元(1452)	御津町広石 御津神社
	平成 8 年 3 月 1 日	御津神社の鰐口	永禄元(1558)	御津町広石 御津神社
	平成 9 年 2 月 28 日	佐脇神社の鰐口	元禄 2(1689)	御津町上佐脇 佐脇神社
	"	引馬神社の鰐口	貞享 4(1687)	御津町御馬 引馬神社
	"	御津神社の鰐口	万治 3(1660)	御津町広石 御津神社
	"	御津神社の鰐口	延宝 2(1674)	御津町広石 御津神社
	平成 10 年 3 月 3 日	唐花唐草螺鈿鞍	天文 5(1536)	小坂井町 菟足神社
	"	報恩寺の鰐口	明応 7(1498)	小坂井町 報恩寺
	平成 10 年 12 月 21 日	木造百万塔	奈良	個人蔵
	平成 13 年 6 月 22 日	梵鐘	寛正 5(1464)	森 6 丁目 昌林寺
	"	鰐口	大永 5(1525)	下長山町 熊野神社
	"	鰐口	永禄 2(1559)	正岡町 素盞鳴神社
書 跡 (古文書含む)	昭和 43 年 10 月 1 日	今川義元安堵状：白山先達	天文 19(1550)	財賀町 財賀寺
	"	今川義元安堵状：寺領安堵	"	財賀町 財賀寺
	"	今川氏真安堵状	永禄 5(1562)	八幡町 八幡宮
	"	今川氏真制札	"	八幡町 八幡宮
	"	今川義元安堵状	天文 23(1554)	八幡町 八幡宮
	昭和 48 年 3 月 6 日	仮名書金剛般若波羅蜜經	鎌倉	花井町 花井寺
	昭和 51 年 10 月 30 日	今川義元安堵状	弘治 2(1556)	豊川町 三明寺
	"	今川氏真安堵状	永禄 5(1562)	豊川町 三明寺
	"	徳川家康安堵状	永禄 8(1565)	豊川町 三明寺
	"	今川氏真安堵状	永禄 6(1563)	牛久保町 大聖寺
	"	今川義元安堵状	弘治 2(1556)	財賀町 財賀寺
	"	今川氏真安堵状：永禄 3 年	永禄 3(1560)	財賀町 財賀寺
	"	今川氏真安堵状：永禄 4 年	永禄 4(1561)	財賀町 財賀寺
	"	牧野田三平信成寄進状	大永 5(1525)	八幡町 八幡宮
	"	信近寄進状	享禄 5(1532)	八幡町 八幡宮
	"	牧野成敏寄進状	天文 5(1536)	八幡町 八幡宮
	"	牧野成敏寄進状	"	八幡町 八幡宮
	"	牧野民部丞平成勝寄進状	"	八幡町 八幡宮
	"	牧野三郎次郎寄進状	"	八幡町 八幡宮
	昭和 53 年 3 月 31 日	六字名号	伝親鸞筆	赤坂町 正法寺
	"	六字名号	伝蓮如筆	赤坂町 正法寺
	"	九字名号	室町 蓮如筆	赤坂町 正法寺
	昭和 55 年 5 月 28 日	大般若經とその収納箱	鎌倉～室町	大木町 進雄神社
	昭和 61 年 3 月 15 日	西明寺文書 (一括)	江戸前	八幡町 西明寺
	昭和 63 年 3 月 28 日	妙劉寺寺領寄進状	江戸初	東上町 妙劉寺
	"	大木の伝馬免許状	慶長 7(1602)	大木町 大木区
	平成 3 年 9 月 11 日	今川義元寄進状	弘治 2(1556)	花井町 花井寺
	"	今川義元安堵状	"	花井町 花井寺
	平成 6 年 3 月 10 日	御津神社の大般若經	室町～南北朝	御津町広石 御津神社
	平成 7 年 1 月 24 日	大恩寺文書	室町～江戸	御津町広石 大恩寺
	"	法住寺文書	室町～江戸	御津町赤根 法住寺
	"	渡辺富秋文書	享保 8 他	御津町広石 豊川市
	平成 9 年 2 月 28 日	切支丹訴人制札	正徳元(1711)	御津町上佐脇 佐脇神社
	平成 10 年 3 月 3 日	家康の制札	永禄 7(1564)	小坂井町 菟足神社
"	家康制札の写札	文化 4(1807)	"	
"	松平甚太郎の制札	天正年代	"	



## 市指定 (Ⅲ)

種 別	指 定 年 月 日	名 称	時 代 等	所 在 所 有 者 等
書 跡 (古文書含む)	平成 25 年 1 月 21 日 "	今川義元禁制 今川氏真禁制	弘治 2 (1556) 永禄 5 (1562)	小坂井町 菟足神社 "
考 古 資 料	平成 4 年 1 月 23 日	渥美刻文壺	室町後	御津町広石 豊川市
歴 史 資 料	昭和 56 年 3 月 1 日 昭和 61 年 3 月 15 日 昭和 63 年 3 月 28 日 平成 5 年 8 月 12 日 平成 10 年 3 月 3 日 " " " 平成 11 年 12 月 1 日 平成 15 年 2 月 19 日 " " " "	宇治川先陣争図(絵馬) 御油宿交通資料(一括) 江島の村絵図と古文書 三河国二葉松 本多家の面類 伊奈城之図 報恩寺の絵馬 報恩寺の俳諧奉納額 西原の山論絵図と古文書 村田五郎左衛門日記 赤坂旧事記 算額 三宝赤駅神事集 鈴木金四郎清房一世之記	元禄 8 (1695) 江戸初期 寛永 8 (1631) 18C 中頃 天明年間 江戸 寛永 7 (1630) 元禄 14 (1701) 江戸中期 文久 3~9 寛政 2 (1790) 文化 12 延享 3~享和 3 延享 3~享和 3	赤坂町 宮道天神社 御油町 御油連区 江島町 江島区 下長山町 徳宝院 伊奈町 若宮八幡社 伊奈町 東漸寺 小坂井町 報恩寺 小坂井町 報恩寺 西原町 西原区 個人蔵 個人蔵 個人蔵 個人蔵 個人蔵
有形民俗文化財	昭和 45 年 3 月 19 日 昭和 52 年 3 月 1 日 " " " " 平成 4 年 7 月 20 日 平成 10 年 3 月 3 日 平成 10 年 6 月 1 日 平成 17 年 8 月 20 日	引馬神社八幡社の笹踊りの衣裳 長沢「フロノ下」の猪垣 長沢の三尊種子板碑 赤坂の高札 龍源寺の柵 龍源寺の板碑 音羽赤坂人形 菟足神社祭礼古面 赤坂の舞台 八幡宮祭礼用具	江戸 18~19 世紀 正安 2 (1300) 正徳元 (1711) 元禄 13 (1700) 元和 9 (1623) 寛文以降 元禄 11 (1698) 明治 5 室町~江戸	御津町御馬 引馬神社 長沢町 個人所有 長沢町 個人所有 赤坂町 豊川市 萩町 龍源寺 萩町 龍源寺 赤坂町 豊川市 小坂井町 菟足神社 赤坂町 豊川市 八幡町 八幡宮
無形民俗文化財	昭和 40 年 7 月 1 日 昭和 45 年 3 月 19 日 " 昭和 55 年 5 月 28 日 昭和 57 年 3 月 29 日 平成 9 年 2 月 28 日 平成 10 年 12 月 21 日 " " 平成 11 年 12 月 1 日 平成 13 年 6 月 22 日 平成 27 年 2 月 10 日	お田植祭 引馬神社八幡社の祭礼笹踊り七福神踊り 萩原神社祭礼の獅子舞神楽 はんにゃさま 三河一宮地搦唄 長松寺のどんき 田遊祭 粥占祭 火舞祭 金沢歌舞伎 躍山境おどり 菟足神社の風祭り	鎌倉~? 鎌倉~ 江戸~ 江戸~ 江戸末~明治 江戸~	財賀町 財賀寺 御津町御馬 引馬神社 御津町赤根 萩原神社 大木町 大木区 地搦唄保存会 御津町下佐脇 長松寺 一宮町 砥鹿神社 一宮町 砥鹿神社 一宮町 砥鹿神社 金沢歌舞伎 躍山境おどり保存会 菟足神社及び氏子
史 跡	昭和 40 年 7 月 1 日 昭和 42 年 4 月 1 日 " 昭和 44 年 2 月 3 日 " " " " " " 昭和 45 年 3 月 19 日 " " " "	船山古墳 水神平遺跡 念仏塚 1 号墳 河原田遺跡 長床遺跡 付出土土器 穴観音古墳 船山古墳 茂松城跡 御馬城跡 竹本城跡 西方古墳跡 横穴古墳群 弥勒寺跡 持統上皇行在所伝承地 万葉地名引馬野伝承地 御馬湊 付御城米積立場跡	古墳 縄文 古墳 縄文晩~後 弥生中 6~7 世紀 6 世紀 鎌倉 南北朝 南北朝 天正 18 古墳 白鳳 飛鳥 奈良 江戸	八幡町 八幡宮 上長山町 豊川市他 大木町 福寿院 御津町上佐脇 個人所有 御津町御馬 豊川市 御津町豊沢 大岩寺 御津町広石 御津神社 御津町広石 個人所有 御津町御馬 豊川市 御津町広石 個人所有 御津町西方 個人所有 御津町金野 個人所有 御津町豊沢 個人所有 御津町下佐脇 個人所有 御津町御馬 引馬神社 御津町御馬 豊川市

資料:生涯学習課

市 指 定 (IV)

種 別	指 定 年 月 日	名 称	時 代 等	所 在 所 有 者 等
史 跡	昭和 47 年 11 月 30 日	山本勘助の墓	永禄 4 (1561)	牛久保町 長谷寺
	〃	牧野成定公廟	貞享元 (1684)	千歳通 4 光輝院
	昭和 49 年 3 月 18 日	丹野城跡	室町	御津町金野 個人所有
	昭和 51 年 10 月 30 日	今川義元公墓所	永禄 6 (1563)	牛久保町 大聖寺
	〃	芭蕉句碑	寛保 3 (1743)	八幡町 西明寺長
	昭和 55 年 2 月 1 日	岩略寺城跡	町	沢町 豊川市他
	昭和 55 年 9 月 1 日	佐脇刀祢太夫の墓	桃山	御津町下佐脇 下佐脇区
	平成 7 年 2 月 13 日	牧野城跡	15C 頃	牧野町 豊川市
	平成 9 年 3 月 3 日	菟足神社貝塚	縄文晩	小坂井町 菟足神社他
	平成 9 年 3 月 3 日	平井稻荷山貝塚・平井遺跡	縄文晩	平井町 平井八幡社他
	〃	五社稻荷古墳	古墳	小坂井町 五社稻荷社
	〃	糟塚古墳	古墳	小坂井町 五社稻荷社
	〃	観音山古墳	古墳	小坂井町 五社稻荷社
	〃	柏木浜	平安	平井町 平井八幡社
	〃	伊奈城跡	桃山	伊奈町 豊川市他
	〃	花ヶ池	桃山	伊奈町 豊川市他
	〃	お松見	江戸	伊奈町 東漸寺
	平成 13 年 8 月 1 日	一宮砦跡	室町 16C	一宮町 個人所有
	平成 30 年 4 月 25 日	豊川海軍工廠遺跡 旧第一火薬庫 旧第三信管置場	昭和初期	穂ノ原三丁目 豊川市
	名 勝	昭和 42 年 4 月 1 日	牛の滝とその付近の自然	
天 然 記 念 物	昭和 43 年 10 月 1 日	玉林寺のクス	幹周 8.6m	麻生田町 玉林寺
	昭和 44 年 2 月 3 日	観音寺の大クス	樹齢 900 年	御津町上佐脇 観音寺
	〃	熊野神社のフジ	樹齢 100 年	御津町金野 熊野神社
	昭和 52 年 3 月 1 日	宮路山コアブラツツジ自生地		赤坂町 豊川市
	〃	杉森八幡社のクスノキ	幹周 6.0m	赤坂町 杉森八幡社
	〃	善住寺のヤマモモ	幹周 2.7m	萩町 善住寺
	昭和 52 年 4 月 20 日	西明寺のモッコク	幹周 2.5m	八幡町 西明寺
	昭和 55 年 5 月 28 日	帯川のホタル	2,000m	大木町 大木区
	昭和 55 年 6 月 1 日	正法寺のワビスケ	樹齢 300 年	赤坂町 正法寺
	〃	正法寺のイヌマキ	幹周 2.4m	赤坂町 正法寺
	〃	長福寺のヤマザクラ	幹周 2.8m	赤坂町 長福寺
	昭和 56 年 3 月 1 日	関川神社のクスノキ	幹周 7.3m	赤坂町 関川神社
	昭和 63 年 3 月 28 日	江島神社のクスノキ	幹周 5.5m	江島町 江島神社
	〃	服織神社のツガ	幹周 2.0m	足山田町 服織神社
	平成 3 年 7 月 26 日	富士神社のコハシヅナ自生地		萩町 富士神社他
	平成 4 年 1 月 23 日	広幡神社のヤマモモ	根回り 4.6m	御津町西方 広幡神社
	〃	灰野のヤブニッケイ	根回り 1.7m	御津町金野 個人所有
	〃	松沢寺のヤマザクラ	根回り 6.8m	御津町金野 松沢寺
	〃	御津神社のクスノキ	根回り 13.6m	御津町広石 御津神社
	平成 7 年 2 月 13 日	財賀寺のヒメハルゼミと生息地		財賀町観音山一帯
	平成 8 年 3 月 1 日	御津山のヒメハルゼミの棲息地		御津町広石 豊川市
	平成 10 年 12 月 21 日	簗繰神社の社叢		東上町 簗繰神社
	平成 21 年 6 月 17 日	財賀寺のツガ	根回り 3.65m	財賀町 財賀寺
〃	長草素盞鳴神社のクスノキ	根回り 10.7m	長草町 素盞鳴神社	
平成 23 年 8 月 11 日	若宮八幡社のイヌマキ	幹周 2.94、2.63m	伊奈町 若宮八幡社	
〃	東漸寺のタブノキ	幹周 4.05、2.66m	伊奈町 東漸寺	

※時代等については、主に愛知の文化財総目録(平成 11 年 3 月愛知県教育委員会)による

資料:生涯学習課

登録有形文化財

種 別	登 録 年 月	名 称	時 代 等	所 在 所有者等
建 造 物	平成 16 年 3 月	旧今泉医院診療棟	昭和 2 年	御津町御馬 個人所有
	〃	旧今泉医院病室棟	昭和 2 年	御津町御馬 個人所有
	〃	旧今泉医院手洗い場	昭和 2 年	御津町御馬 個人所有
	平成 16 年 7 月	白井家住宅主屋	江戸末	国府町 個人所有
	平成 19 年 12 月	トヨタック本社社屋 (旧豊川電話中継所本屋)	昭和初期	西豊町 (株)トヨタック
	〃	トヨタック本社倉庫 (旧豊川電話中継所倉庫)	昭和初期	西豊町 (株)トヨタック
	〃	旧豊川電話装荷線輪用櫓	昭和初期	野口町 個人所有
	平成 26 年 10 月	財賀寺本堂	文政 6 (1823)	財賀町 財賀寺
	〃	財賀寺三十三観音堂	寛政 12 (1800)	財賀町 財賀寺
	平成 26 年 10 月	財賀寺文殊堂	安政 6 (1859)	財賀町 財賀寺
	〃	八所神社本殿	享保 9 (1724)	財賀町 八所神社
	〃	八所神社拝殿	文政 9 (1826)	財賀町 八所神社
	平成 29 年 10 月	大谷家住宅主屋	大正 5 (1916)	足山田町 個人所有
	〃	大谷家住宅土蔵	大正 5 (1916) 頃	足山田町 個人所有
〃	大谷家住宅米蔵	昭和 3 (1928) 頃	足山田町 個人所有	
〃	大谷家住宅渡廊下	大正 5 (1916) 頃	足山田町 個人所有	

豊川市における指定文化財件数一覧 (平成 30 年 7 月 27 日現在) (単位：件)

種 別 指定区分	有 形 文 化 財							無形文化財		民俗文化財		記 念 物				合 計	
	建 造 物	美 術 工 芸 品						芸 能	工 芸 技 術	有 形 民 俗 文 化 財	無 形 民 俗 文 化 財	史 跡	名 勝	天 然 記 念 物			
		絵 画	彫 刻	工 芸 品	書 跡・古 文 書	考 古 資 料	歴 史 資 料							動 物	植 物		地 質 鉱 物
国	4	1	3	2	1						2			2		15	
県	3	3	8	3	5				2	3	2			3		32	
市	7	18	26	24	38	1	14		10	12	35	1	3	23		212	
合 計	14	22	37	29	39	6	14		12	15	39	1	3	28		259	

市内登録文化財件数 (単位：件)

種 別 指定区分	有 形 文 化 財							民俗文化財		記 念 物				合 計		
	建 造 物	美 術 工 芸 品						有 形 民 俗 文 化 財	無 形 民 俗 文 化 財	史 跡	名 勝	天 然 記 念 物				
		絵 画	彫 刻	工 芸 品	書 跡・古 文 書	典 籍	考 古 資 料					歴 史 資 料	動 物		植 物	地 質 鉱 物
国	16															16

旧各市町内訳 (単位：件)

旧市町名	国	県	市
旧豊川市	12	10	72
旧一宮町	0	8	31
旧御津町	2	6	42
旧音羽町	0	5	41
旧小坂井町	1	3	26
計	15	32	212

## 健康診査の状況

(単位:人)

年 度	基本健康診査		が ん 検 診									
			胃がん		子宮頸がん		乳がん		肺がん		大腸がん	
	受診者	基準該当	受診者	要精検	受診者	要精検	受診者	要精検	受診者	要精検	受診者	要精検
平成28年度	499	13	6,983	711	2,952	41	4,108	385	13,780	172	9,544	716
平成29年度	517	8	7,060	835	3,041	51	4,090	383	14,212	190	10,003	771
平成30年度	670	12	6,932	716	3,386	80	4,519	380	14,530	227	10,097	799
令和元年度	714	16	6,822	494	4,946	119	4,698	319	14,209	174	10,210	777
令和2年度	499	11	5,124	356	5,102	131	4,435	356	11,907	160	9,228	738

資料:保健センター

## 乳幼児健康診査状況

(単位:人)

年 度	4ヶ月児健康診査		1歳6ヶ月児健康診査			3歳児健康診査		
	受診者	要指導	受診者	要指導		受診者	要指導	
				一般	歯科		一般	歯科
平成28年度	1,633	908	1,666	1,097	10	1,674	1,228	235
平成29年度	1,510	862	1,639	1,123	10	1,597	1,120	182
平成30年度	1,544	966	1,532	906	8	1,703	1,247	193
令和元年度	1,306	881	1,404	1,108	7	1,108	864	123
令和2年度	1,602	1,051	1,243	830	15	1,336	925	133

資料:保健センター

## 結核健康診断実施状況

(単位:人)

年 度	BCG接種者	胸部X線(1)
平成28年度	1,720	10,441
平成29年度	1,658	10,788
平成30年度	1,545	11,154
令和元年度	1,285	10,992
令和2年度	1,617	8,948

資料:保健センター

注1)胸部X線は、65歳以上が対象。

## 医療施設数及び医療従事者数

## 医療施設数

各年10月1日現在(単位:施設)

年次	総数	病院	診療所	歯科	薬局(1)
平成27年	280	11	101	77	91
平成28年	277	11	99	76	91
平成29年	281	12	101	76	92
平成30年	282	12	102	78	90
令和元年	285	12	104	77	92

注1)薬局の件数については、各年3月31日現在の数値。資料:「愛知県統計年鑑」

## 医療従事者数

各年12月31日現在(単位:人)

年次	医師	歯科医師	薬剤師	保健師	助産師	看護師	准看護師	歯科衛生士	歯科技工士
平成24年	248	107	277	52	24	991	491	142	50
平成26年	280	104	291	54	31	1,070	494	104	41
平成28年	277	108	321	63	41	1,161	442	175	37
平成30年	291	114	317	70	43	1,253	444	199	52

※ 保健師、助産師、看護師、准看護師、歯科衛生士、歯科技工士は就業者数。

資料:「愛知県統計年鑑」

## 主要死因別死亡者数

(単位:人)

区分	平成28年	平成29年	平成30年	令和元年
総数	1,747	1,832	1,809	1,859
結核	2	3	4	0
悪性新生物	512	500	468	488
糖尿病	14	20	14	14
高血圧性疾患	6	7	8	5
心疾患	152	225	190	202
脳血管疾患	162	163	142	148
大動脈瘤及び解離	18	21	33	30
肺炎	157	127	143	153
慢性閉塞性肺疾患	18	21	22	19
喘息	0	1	1	3
肝疾患	16	21	30	25
腎不全	30	31	43	38
老衰	129	155	171	192
不慮の事故	52	67	54	54
自殺	17	35	20	27
その他	462	435	466	461

資料:「愛知県衛生年報」

## ごみ収集の状況

(単位:t)

ごみの種別		平成28年度	平成29年度	平成30年度	令和元年度	令和2年度	
可燃ごみ	収集	48,139	48,205	48,543	48,836	47,703	
	持込	6,330	5,944	4,086	5,544	4,528	
	計	54,469	54,149	52,629	54,380	52,231	
不燃ごみ	収集	989	1,021	1,145	1,151	1,288	
	持込	150	135	120	289	66	
	計	1,139	1,156	1,265	1,440	1,354	
危険ごみ		122	100	126	110	136	
粗大ごみ	収集	17	16	18	22	25	
	持込	2,527	2,560	2,759	2,912	3,132	
	計	2,544	2,576	2,777	2,934	3,157	
資源	収集	スチール缶	276	168	165	135	165
		アルミ缶	198	231	221	205	272
		その他金属	21	114	132	206	156
		ビン類	1,209	1,179	1,124	1,070	1,084
		紙類	6,418	6,047	5,705	5,289	5,423
		古着・タオル類	260	226	209	220	246
		ペットボトル	455	489	578	619	639
		白色トレイ	25	24	23	23	23
		廃食用油	13	12	13	12	13
	持込	刈草・剪定枝	14	787	2,223	1,714	1,493
計		8,889	9,277	10,393	9,493	9,514	
有価物回収		1,825	1,708	1,632	1,560	741	
合計		68,988	68,966	68,822	69,917	67,133	

資料:清掃事業課

## 清掃工場使用状況

(単位:t)

年度	搬入量	焼却量	灰搬出量	資源化量
平成28年度	55,702	60,396	2,005	5,236
平成29年度	55,377	59,245	1,765	4,944
平成30年度	55,034	61,937	1,862	5,252
令和元年度	56,999	61,864	1,827	5,345
令和2年度	54,950	59,545	1,848	5,169

資料:清掃事業課

## し尿処理場使用状況

(単位:kl)

年度	し尿	浄化槽汚泥		合計
		単独処理浄化槽	合併処理浄化槽	
平成28年度	1,351	8,674	12,157	22,182
平成29年度	1,288	7,995	12,714	21,997
平成30年度	1,295	7,485	12,577	21,357
令和元年度	1,246	7,035	12,734	21,015
令和2年度	1,184	6,528	12,347	20,059

資料:清掃事業課

## 公害苦情件数

(単位:件)

年 度	総 数	大気汚染	水質汚染	騒 音	振 動	悪 臭	その他(1)
平成28年度	89	27	16	24	1	20	1
平成29年度	96	31	23	17	2	17	6
平成30年度	73	25	9	12	0	26	1
令和元年度	56	17	10	11	0	17	1
令和2年度	109	37	13	23	0	31	5

注1)「その他」は、地盤沈下、土壌汚染等を含む。

資料:環境課

## 犬登録頭数・予防注射接種の状況

(単位:頭)

年 度	登録頭数	登録抹消数			予防注種 頭数	
		死亡犬	引取犬	転出犬		
平成28年度	12,406	1,140	976	0	164	10,376
平成29年度	12,291	982	817	1	164	10,183
平成30年度	12,197	1,171	934	1	236	9,999
令和元年度	11,935	1,242	1,022	3	217	9,904
令和2年度	11,759	1,224	1,005	1	218	9,743

資料:環境課

# 犯 罪 発 生 状 況

(単位:件)

罪 種	平成28年		平成29年		平成30年		令和元年		令和2年	
	認知	検挙	認知	検挙	認知	検挙	認知	検挙	認知	検挙
<b>総 数</b>	1,355	642	1,108	324	942	310	923	335	773	276
<b>凶悪犯</b>	5	7	9	6	10	5	3	6	9	9
殺人	0	0	1	1	3	2	0	1	2	2
強盗	1	3	2	3	4	0	1	3	4	3
放火	3	3	2	1	1	1	0	0	0	0
強姦	1	1	4	1	2	2	2	2	3	4
<b>粗暴犯</b>	84	67	71	55	70	59	57	57	41	45
暴行	28	16	33	24	26	22	25	27	10	10
傷害	45	42	23	18	32	24	25	24	25	28
脅迫	7	5	10	9	8	9	5	3	5	6
恐喝	4	4	5	4	4	4	2	3	1	1
凶器準備集合	0	0	0	0	0	0	0	0	0	0
<b>窃盗犯</b>	918	478	747	209	639	166	633	205	540	151
<b>知能犯</b>	73	26	68	11	73	28	52	19	27	20
詐欺	66	20	62	8	69	26	51	17	21	16
横領	1	0	0	0	2	0	0	1	1	1
偽造	6	6	6	3	2	2	1	1	5	3
賄賂等	0	0	0	0	0	0	0	0	0	0
背任	0	0	0	0	0	0	0	0	0	0
<b>風俗犯</b>	7	4	9	8	4	2	2	4	7	2
賭博	0	0	0	0	0	0	0	1	0	0
わいせつ	7	4	9	8	4	2	2	3	7	2
<b>その他</b>	268	60	204	35	146	50	176	44	149	49

資料:豊川警察署



# 交通事故発生状況

## 交通事故原因別件数(人身事故)

(単位:件)

区 分		平成28年		平成29年		平成30年		令和元年		令和2年	
人身総件数/内死者数		1,284	7	1,164	6	1,035	5	790	8	584	2
車	信号無視	31	2	18	0	32	0	32	1	14	0
	通行区分違反	0	0	3	0	3	0	2	1	0	0
	横断転回不適切	0	0	0	0	0	0	0	0	0	0
	右左折違反	0	0	1	0	0	0	0	0	0	0
	優先通行違反	17	0	36	0	22	0	8	0	1	0
	歩行者保護違反	7	1	12	2	14	1	5	0	7	0
	一時不停止	29	0	41	0	40	0	16	0	21	1
	酒酔い違反	0	0	0	0	0	0	0	0	0	0
	最高速度違反	1	1	0	0	0	0	0	0	0	0
	徐行違反	0	0	0	0	1	0	1	0	1	0
両	交差点の安全通行違反	2	0	8	1	1	0	0	0	1	0
	安全運転義務違反	1,170	1	1,005	2	885	2	687	4	529	1
	その他	25	0	39	1	34	1	36	1	10	0
歩行者	信号無視	1	1	0	0	0	0	2	1	0	0
	車両の直前直後横断	0	0	0	0	1	0	0	0	0	0
	飛び出し	1	0	0	0	0	0	0	0	0	0
	踏切不注意	0	0	0	0	1	1	0	0	0	0
	その他	0	1	1	0	1	0	1	0	0	0

資料:人権交通防犯課

## 類型別人身交通事故発生状況

(単位:件)

区 分	平成28年		平成29年		平成30年		令和元年		令和2年	
	件数	(死亡)	件数	(死亡)	件数	(死亡)	件数	(死亡)	件数	(死亡)
歩行者対車	78	3	67	2	81	2	51	1	40	1
自転車対車	184	2	175	2	143	1	124	3	86	1
二輪車対車	99	0	94	0	87	0	68	1	36	0
車対車	907	0	812	1	716	1	518	0	402	0
単独	16	1	16	1	8	1	29	3	20	0

※(死亡)は内数。

資料:人権交通防犯課

## 交通事故年齢別死傷者数及び発生状況

(単位:人)

区 分	平成28年		平成29年		平成30年		令和元年		令和2年		
	死者	傷者	死者	傷者	死者	傷者	死者	傷者	死者	傷者	
こども	5歳以下	0	13	0	16	0	9	0	5	0	7
	6～12歳	0	32	0	25	0	35	0	33	0	16
	13～15歳	1	33	0	26	0	28	0	19	0	19
若者	16～19歳	0	95	1	76	0	65	0	52	0	36
	20～24歳	0	132	0	144	1	119	0	76	0	57
一般人	25～29歳	0	161	0	145	0	106	1	89	0	63
	30～49歳	0	601	0	551	0	484	1	345	0	250
	50～64歳	2	299	2	232	1	205	3	184	1	150
高齢者	65～69歳	0	91	0	64	1	71	1	51	0	39
	70～79歳	1	97	1	84	1	79	0	62	0	61
	80歳以上	2	45	2	37	1	25	2	44	1	18
合計		6	1,599	6	1,400	5	1,226	8	960	2	716
歩行者		3	77	2	67	2	85	1	51	1	42
自転車		2	184	2	176	1	143	3	136	1	93
車等その他		1	1,338	2	1,157	2	998	4	773	0	581

※豊川警察署管内

資料:人権交通防犯課

災害・事故-93

救急車出動状況

(単位:件)

年次	総数	種類別出動件数									
		火災事故	水難事故	交通事故	労働災害	運動競技	一般負傷	加害事故	自損事故	急病	その他
平成28年	7,378	19	2	725	57	52	863	21	61	5,010	568
平成29年	7,570	27	2	683	65	45	806	17	68	5,259	598
平成30年	8,233	22	2	671	84	60	872	22	74	5,709	717
令和元年	8,235	27	0	587	98	67	915	21	70	5,743	707
令和2年	7,220	14	1	523	80	35	871	20	104	4,937	635

※豊川市消防本部管内

資料:消防年報(豊川市消防本部)

火災発生件数等の推移

年次	火災件数(件)					り災世帯(件)			焼損面積		損害額(千円)
	総数	建物	林野	車両	その他	全損	半損	小損	建物(m <sup>2</sup> )	林野(a)	
平成28年	40	21	0	3	16	4	0	16	681	0	45,699
平成29年	45	27	0	6	12	5	1	21	1,376	34	445,038
平成30年	38	22	1	2	13	6	1	8	1,291	0	143,828
令和元年	40	29	1	2	8	7	1	20	1,312	1	157,650
令和2年	34	11	0	4	19	1	0	6	565	0	114,879

※豊川市消防本部管内

資料:消防年報(豊川市消防本部)

原因別火災発生件数の推移

(単位:件)

年次	総数	放火の疑い	たばこ	コンロ	電気機器	放火	炉・焼却炉	火遊び	ストーブ	たき火	溶接・切断機	風呂・かまど	花火	電気配線	煙突・煙道	その他	不明
平成28年	40	8	5	2	1	1	1	2	2	3	0	0	0	2	0	9	4
平成29年	45	7	8	5	0	2	1	1	1	1	0	0	0	4	0	14	1
平成30年	38	1	3	4	2	1	1	0	1	3	0	0	0	1	0	14	7
令和元年	40	3	4	3	2	0	0	0	0	3	0	0	1	0	0	13	11
令和2年	34	2	6	0	0	3	2	1	1	3	1	0	0	2	0	9	4

※豊川市消防本部管内

資料:消防年報(豊川市消防本部)



---

令和3年版

豊川市の統計

令和4年3月

編集・発行 豊川市産業環境部商工観光課

〒442-8601

豊川市諏訪一丁目1番地

電話 (0533) 89-2119番

---