

豊川市の統計

平成20年版

豊川市

目 次

1 土地・気象

豊川市の位置図	1
豊川市の変遷	2~4
市内河川の状況	5~6
土地利便	7~8
気象概要	9~10
都市計画用途地域別面積	11
都市公園の状況	12

2 人口

図表 人口、世帯数の推移・人口ピラミッド 平成17年	13
国勢調査結果の要約	14~15
人口及び世帯数の推移	16~17
年齢各歳別男女別人口	18
住民基本台帳人口・外国人登録者数	19

3 労働

図表 産業大分類別就業者構成比	20
労働力状態	21~22
産業(分類)・従業上の地位	23~25
産業大分類(5歳階級)	26~28

4 事業所

事業所数及び従業者数の推移	29~30
従業者規模別事業所及び従業者数	31

5 農業

農家数・農家人口・経営耕地面積	32~33
農業産出額及び生産農業所得	34~37
主要農作物の収穫量の推移	38
家畜・鶏飼養農家数・頭羽数	39

6 工業

図表 事業所数及び従業者数・製造品出荷額の推移	40
工業の推移	41
従業者規模別事業所数・製造品出荷額等	42

7 住宅

市営住宅の状況	43～44
県営住宅の状況	45

8 電気・ガス・水道

電灯・電力使用量	46
都市ガスの使用状況	47
上水道の状況	47

9 運輸

車種別自動車数	48～49
鉄道乗客の状況	50

10 商業

図表 商店数及び従業者数・年間商品販売額の推移	51
商業の推移	52
産業分類別事業所数・従業者数・年間販売額及び売場面積	53

11 社会保障

国民健康保険の状況	54～55
国民年金の状況	56～58
老人保健医療費給付状況	59～60
福祉医療費支給状況	61～62
介護保険の状況	63
生活保護による保護状況	64
障害者手帳所持者	65
保育士職員数及び入所人員の推移	66

12 所得

所得水準等比較表	67
市内総生産	67
市民所得の分配	68
家計所得	68

13 財政

決算総括	69～71
一般会計歳入決算額	72
一般会計歳出決算額	73
市(町)税決算額	74
市(町)有財産	75

14 選挙・公務員

選挙人名簿登録者数	76
選挙の状況	77～78
市(町)議会の開催状況等	79～80
市(町)議会の委員会等開催日数	79～80
市(町)職員数	81

15 教育・職業

小・中学校在学者数等の推移	82
小・中学校別児童・生徒数	83
新卒者の産業分類別求人・充足数	84
産業別求人・充足数	85
従業者規模別求人・充足数	85
一般職業紹介	86

16 衛生

健康診査の状況	87
結核健康診断実施状況	88
乳幼児健康診査状況	89

医療施設数及び医療従事者数	90
主要死因別死亡者数	91
ごみ収集の状況	92
清掃工場使用状況	92
し尿処理場使用状況	93
公害苦情件数	94
犬登録の状況	95
下水道事業	96

17 災害・事故

犯罪発生状況	97
交通事故原因別件数	98
交通事故年齢別死傷者数	98
交通事故死傷者の推移	99
救急車出動状況	100
火災発生件数等	100
原因別火災発生件数	100

利用者の皆様へ

年次は暦年、年度は会計年度を示している。

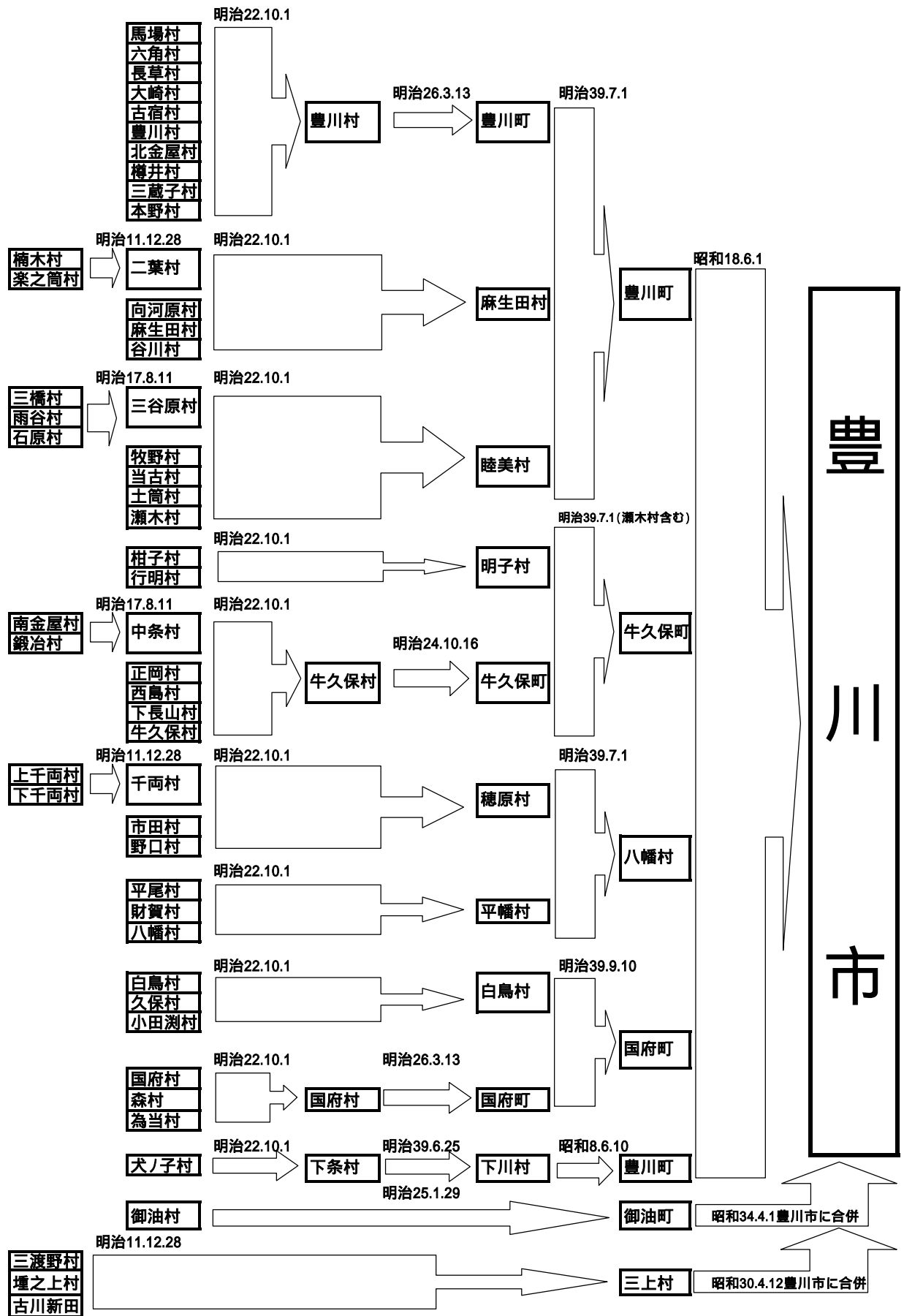
統計表中の符号の用法は、次のとおりである。

「 - 」……………該当数字なし。

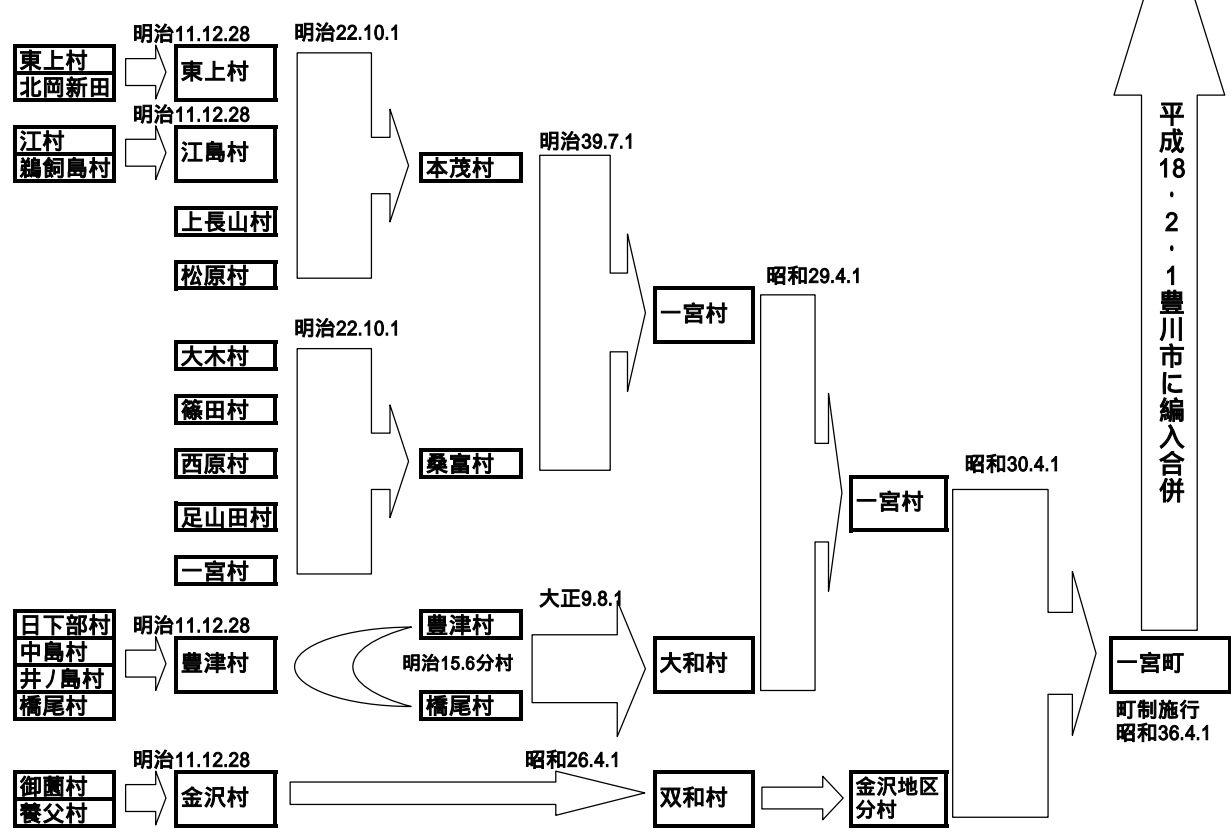
「 」……………数字が秘匿されているもの。

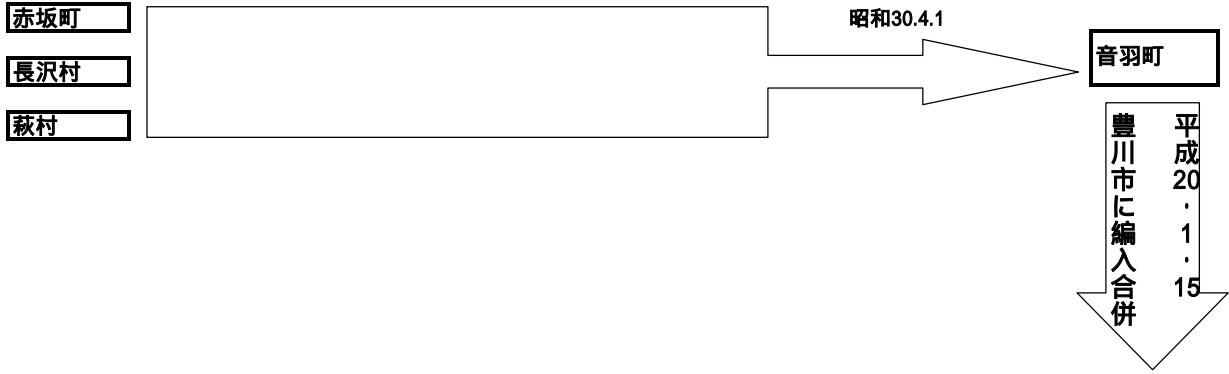
資料の出所は、各統計表ごとに掲げてある。

統計資料について、さらに詳細な数字が必要な場合、あるいは疑義がある場合には、各付記してある資料作成機関にご照会ください。

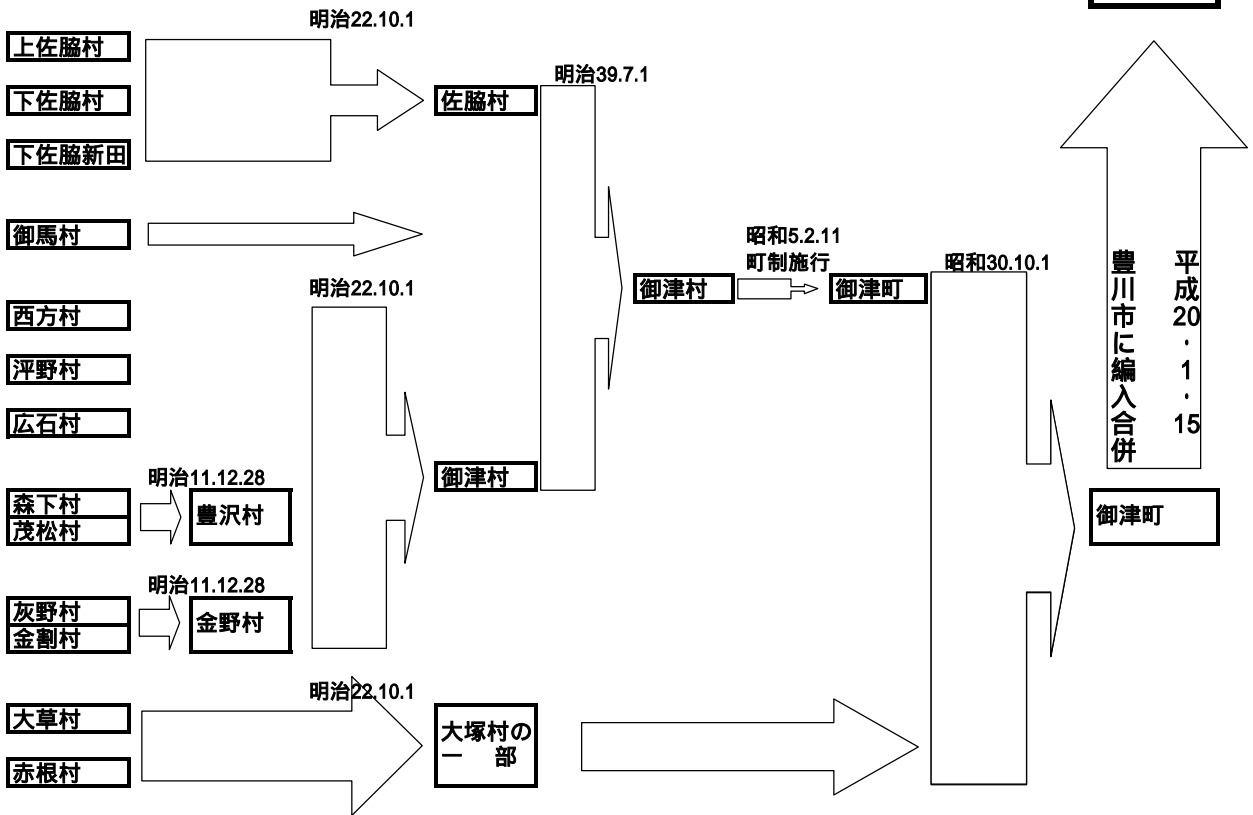


豊川市





豊川市



一・二級及び準用河川

区分	水系	河川名	市内延長(m)
一級河川	豊川	豊川	13,100
		豊川放水路	1,220
		善光寺川	1,205
		古川	2,244
		間川	1,015
		境川(県管理区間)	349
二級河川	佐奈川	佐奈川	7,211
		帯川	4,963
	音羽川	音羽川	12,477
		白川	10,829
		西古瀬川	7,078
		安藤川	400
		山陰川	3,735
	御津川	御津川	4,336
紫川	紫川	1,697	
準用河川	豊川	善光寺川	2,000
		栗八名川	1,100
		松本川	150
		宮出川	120
	佐奈川	諏訪川	4,900
		土々川	2,043
	音羽川	代田川	900
		稲束川	1,100
		天王川	1,220
		西縄手川	1,000
		明ヶ沢川	700
		下谷下川	1,700
		上谷下川	1,600
		千束川	1,400
		長根川	1,300
		猿田川	1,000
		室川	1,800
		千鳥川	1,100
		寺山川	400
		久田野川	500
		山陰川	2,100
	御津川	宮前川	760
		青木川	710
		深沢川	200
	江川	江川	430
	境川	境川	680
	西方川	西方川	180

資料:土木課

普通河川

区分	水系	河川名	市内延長(m)
普通河川	豊川	祖父川	830
		白鳥川	1,610
		宝川	5,360
		宝地川	1,060
		荒沢川	345
		長良女川	660
		蟹川	1,220
		松本川	3,150
		悪沢川	450
		宮出川	1,800
		シャラ川	370
		清水川	150
		境川	2,580
		猿音川	320
		佐奈川	佐奈川
	高野川		680
	水久保川		620
	宮川		1,465
	財賀口川		280
	西鞍川		1,290
	清水川		735
	石捨殿川		1,065
	黒谷川		1,800
	西川		1,310
	音羽川	白川	2,190
		ドウニヤ川	210
		小路川	390
		西古瀬川	710
		長根川	720
		久田野川	730
		山陰川	590
		切山川	2,685
		小沢川	475
	御津川	御津川	5,850
		観音寺川	765
		熊野川	505
		上野川	400
紫川	相楽川	80	

資料:土木課

土地・気象

地目別土地利用面積

(単位: ha)

区分	行政面積	宅地		農用地			森林・原野	道路	水面・河川・水路	その他
		住宅地	その他 1)	田	畑	採草放牧地				
平成14年	15,043	1,464	916	1,373	1,644		5,906	1,483	670	1,583
(旧豊川市)	6,544	958	527	610	746		1,574	843	311	971
(旧音羽町)	2,965	101	79	177	80		2,173	211	48	96
(旧一宮町)	3,661	242	187	304	543		1,597	270	245	273
(旧御津町)	1,873	163	123	282	275		562	159	66	243
平成15年	15,043	1,469	1,004	1,377	1,648		5,903	1,482	661	1,501
(旧豊川市)	6,544	960	613	609	753		1,573	838	297	903
(旧音羽町)	2,965	102	82	180	79		2,173	214	50	85
(旧一宮町)	3,661	243	187	307	546		1,595	270	246	267
(旧御津町)	1,873	164	122	281	270		562	160	68	246
平成16年	15,043	1,487	997	1,377	1,645		5,974	1,496	661	1,405
(旧豊川市)	6,544	973	609	609	750		1,605	847	297	853
(旧音羽町)	2,965	104	80	180	79		2,172	217	50	83
(旧一宮町)	3,661	244	187	307	546		1,635	271	246	225
(旧御津町)	1,873	166	121	281	270		562	161	68	244
平成17年	15,043	1,501	998	1,371	1,743		5,973	1,468	663	1,328
(旧豊川市)	10,205	1,232	795	913	1,385		3,240	1,135	545	962
(旧音羽町)	2,965	102	82	180	82		2,172	171	50	126
(旧御津町)	1,873	167	121	278	276		561	162	68	240
平成18年	15,043	1,514	997	1,368	1,737		5,969	1,518	663	1,278
(旧豊川市)	10,205	1,243	794	911	1,380		3,239	1,138	545	956
(旧音羽町)	2,965	103	82	180	82		2,169	218	50	81
(旧御津町)	1,873	168	121	277	275		561	162	68	241

注 1) 「宅地」から「住宅地」を除いた工業用地等である。

資料: 地域振興部土地水資源課「土地に関する統計年報」

民有地面積

各年1月1日現在 (単位:千㎡)

年次	総数	田	畑	宅地	山林	その他
平成14年	86,489	14,637	20,509	20,970	22,866	6,507
(旧豊川市)	39,694	6,746	10,055	13,675	5,827	3,391
(旧音羽町)	15,048	1,998	980	1,552	10,085	433
(旧一宮町)	19,472	3,491	6,703	3,247	4,315	1,716
(旧御津町)	12,275	2,402	2,771	2,496	2,639	967
平成15年	86,558	15,558	20,407	20,952	23,672	5,968
(旧豊川市)	39,786	6,712	9,978	13,640	6,199	3,257
(旧音羽町)	15,057	1,973	984	1,557	10,103	440
(旧一宮町)	19,466	3,489	6,686	3,258	4,451	1,582
(旧御津町)	12,249	3,384	2,759	2,497	2,919	689
平成16年	86,400	15,480	20,246	21,056	23,607	6,011
(旧豊川市)	39,712	6,665	9,850	13,719	6,171	3,306
(旧音羽町)	15,024	1,971	980	1,561	10,083	430
(旧一宮町)	19,447	3,479	6,678	3,270	4,435	1,585
(旧御津町)	12,217	3,365	2,738	2,506	2,918	690
平成17年	86,325	15,429	20,015	21,210	23,608	6,063
(旧豊川市)	39,740	6,632	9,752	13,809	6,214	3,334
(旧音羽町)	14,982	1,966	974	1,564	10,043	435
(旧一宮町)	19,405	3,478	6,570	3,316	4,432	1,609
(旧御津町)	12,198	3,353	2,719	2,521	2,919	685
平成18年	86,378	15,347	19,896	21,335	23,677	6,124
(旧豊川市)	39,715	6,577	9,666	13,908	6,209	3,355
(旧音羽町)	15,007	1,960	969	1,572	10,076	431
(旧一宮町)	19,463	3,472	6,559	3,327	4,479	1,627
(旧御津町)	12,193	3,338	2,702	2,528	2,913	711
平成19年	86,485	15,294	19,759	21,456	23,912	6,064
(旧豊川市)	59,175	10,007	16,098	17,346	10,824	4,900
(旧音羽町)	15,105	1,956	964	1,577	10,176	432
(旧御津町)	12,205	3,331	2,697	2,533	2,912	732

資料:総務部市町村課「市町村行財政のあらまし」

土地・気象

年間天候日数(平成19年)

[午後3時観測](単位:日)

月	快晴	晴	曇	雨	雪	計
1	2	16	12	1	0	31
2	4	18	4	2	0	28
3	4	18	7	2	0	31
4	0	13	13	4	0	30
5	0	19	8	4	0	31
6	0	16	10	4	0	30
7	0	13	14	4	0	31
8	3	20	7	1	0	31
9	0	12	15	3	0	30
10	3	16	9	3	0	31
11	3	17	10	0	0	30
12	0	21	7	3	0	31
計	19	199	116	31	0	365

年間天候日数(平成20年)

[午後3時観測](単位:日)

月	快晴	晴	曇	雨	雪	計
1	4	17	9	1	0	31
2	7	16	3	3	0	29
3	2	21	4	4	0	31
4	1	18	7	4	0	30
5	1	17	9	4	0	31
6	1	9	16	4	0	30
7	0	23	6	2	0	31
8	0	24	5	2	0	31
9	0	17	9	4	0	30
10	1	17	11	2	0	31
11	1	16	10	3	0	30
12	8	17	3	3	0	31
計	26	212	92	36	0	366

資料:消防年報(豊川市消防本部)

土地・気象

月別降水量

(単位: mm)

月	平成15年	平成16年	平成17年	平成18年	平成19年	平成20年
1	102.5	21.5	23.0	37.5	39.0	50.5
2	70.0	35.5	58.0	141.0	76.5	54.0
3	103.0	84.5	117.0	89.0	87.5	155.0
4	162.0	93.5	59.0	185.0	79.5	255.0
5	87.0	259.0	105.0	305.5	144.5	284.5
6	157.5	170.5	122.0	219.0	149.5	191.5
7	286.0	69.0	247.0	276.5	346.5	30.5
8	348.0	80.0	82.5	88.0	61.0	330.0
9	172.5	131.5	102.5	150.5	227.5	221.0
10	120.0	558.5	169.5	95.0	94.5	88.0
11	169.5	89.5	19.5	82.0	19.5	62.0
12	27.5	130.5	3.5	97.5	69.0	46.5
年間降水量	1,805.5	1,723.5	1,108.5	1,766.5	1,394.5	1,768.5

月別平均気温

(単位:)

月	平成15年	平成16年	平成17年	平成18年	平成19年	平成20年
1	4.6	5.0	5.4	4.9	6.9	5.4
2	6.2	6.8	5.8	6.6	8.3	4.5
3	8.2	9.4	8.5	8.4	9.6	10.5
4	14.9	15.6	15.2	13.4	14.0	15.4
5	19.0	20.3	18.6	18.9	19.0	19.3
6	22.8	23.9	23.6	22.9	22.8	21.9
7	24.0	28.6	26.3	26.4	25.3	27.5
8	26.8	27.5	28.0	28.0	28.5	27.8
9	25.3	25.4	25.3	24.0	25.8	24.3
10	17.5	18.9	19.3	19.9	19.1	19.1
11	15.5	15.1	12.3	13.9	13.0	12.7
12	8.2	9.8	4.3	8.4	8.5	8.7
年平均	16.1	17.2	16.1	16.4	16.7	16.4

資料: 消防年報(豊川市消防本部)

土地・気象

都市計画用途地域別面積

平成20年3月31日現在(単位:ha)

区分	都市計画 区 域	市街化 区 域	用 途 地 域											
			第1種 低層住居 専用地域	第2種 低層住居 専用地域	第1種 中高層住居 専用地域	第2種 中高層住居 専用地域	第1種住居 地 域	第2種住居 地 域	準 住 居 地 域	近隣商業 地 域	商業地域	準 工 業 地 域	工業地域	工業専用 地 域
豊川市	*15,071	3,082	157	0	607	12	929	*94	*41	189	*107	*472	184	290
(旧豊川市)	6,544	2,355	94	0	539	12	628	89	39	160	100	437	79	178
(旧音羽町)	2,965	174	24	0	3	0	89	0	0	3	0	11	24	20
(旧一宮町)	3,661	164	39	0	23	0	56	4.7	1.8	15	0	0.4	24	0
(旧御津町)	1,900	389	0	0	42	0	156	0	0	11	7.3	24	57	92

区分	市街化 調整区域	用途地域 指 定 年月日
豊川市	*11,989	H20.2.29
(旧豊川市)	4,189	
(旧音羽町)	2,791	
(旧一宮町)	3,497	
(旧御津町)	1,511	

*は合計値ではなく、都市計画決定上の数値で計上

資料:都市計画課

土地・気象

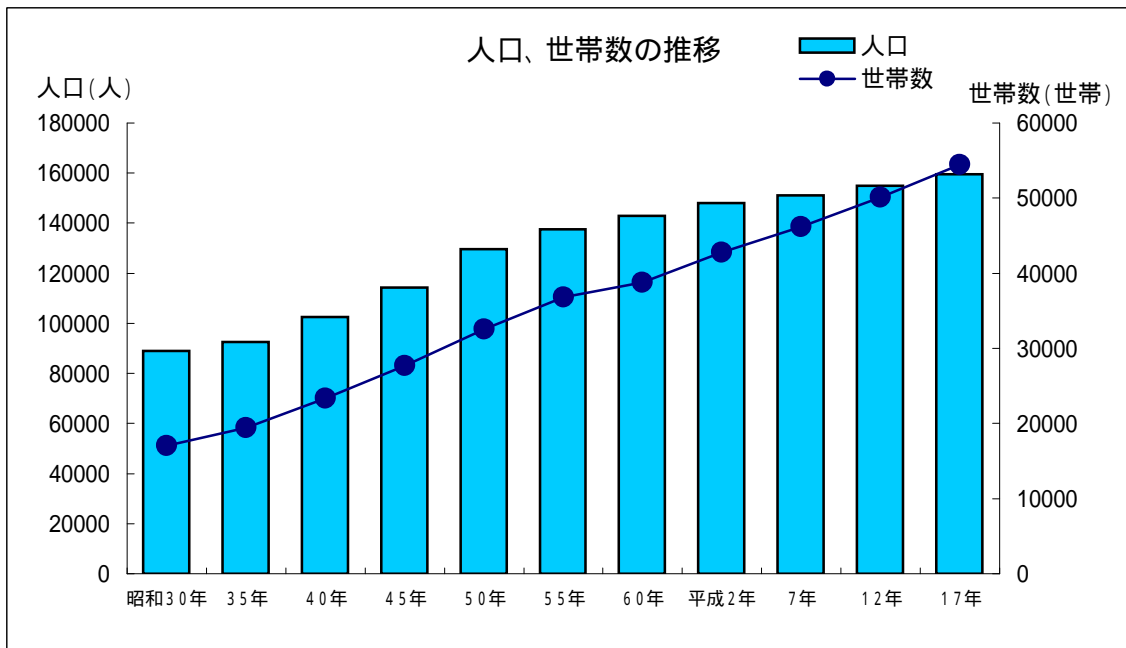
都市公園の状況

平成20年4月1日現在

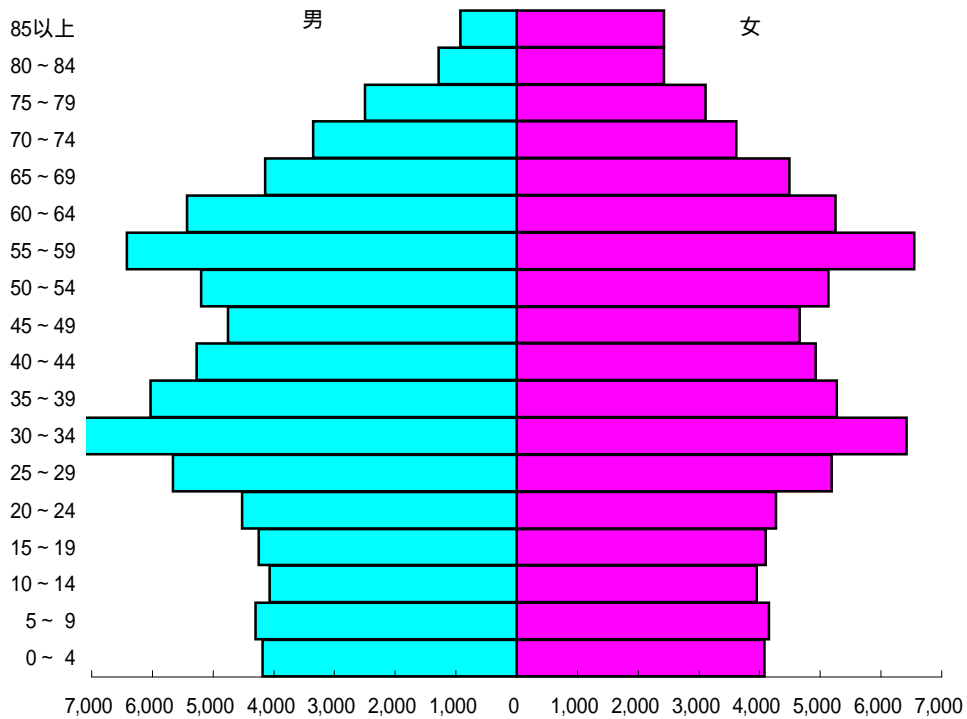
種 別	都市計画決定された公園		都市計画決定のうち 併用開始された公園	
	箇所数	面積(ha)	箇所数	面積(ha)
計	82	291.7	80	143.0
街区公園	65	19.20	65	19.20
近隣公園	8	11.60	8	11.40
地区公園	2	10.30	2	7.60
総合公園	1	25.10	1	25.10
運動公園	2	32.40	1	12.60
広域公園	1	174.80	1	62.30
都市緑地	3	18.30	2	4.80

資料:維持管理課

人 口



人口ピラミッド 平成17年



資料:平成17年国勢調査

平成17年国勢調査結果の要約

平成17年10月1日実施

項 目	豊川市			旧豊川市			旧音羽町			旧一宮町			旧御津町		
	平成17年	平成12年	増減率(%)	平成17年	平成12年	増減率(%)	平成17年	平成12年	増減率(%)	平成17年	平成12年	増減率(%)	平成17年	平成12年	増減率(%)
人 口 総 数	159,563	155,034	2.9	120,967	117,327	3.1	8,690	7,922	9.7	16,450	16,255	1.2	13,456	13,530	-0.5
男	79,537	76,975	3.3	60,337	58,297	3.5	4,283	3,877	10.5	8,311	8,169	1.7	6,606	6,632	-0.4
女	80,026	78,059	2.5	60,630	59,030	2.7	4,407	4,045	8.9	8,139	8,086	0.7	6,850	6,898	-0.7
外国人人口	4,220	3,098	36.2	3,702	2,870	29.0	101	24	320.8	298	126	136.5	119	78	52.6
世 帯 数	54,502	50,112	8.8	42,308	38,893	8.8	2,753	2,392	15.1	5,202	4,778	8.9	4,239	4,049	4.7
面 積 (km ²)	150.43	150.43		65.44	65.44		29.65	29.65		36.61	36.61		18.73	18.73	
人口密度(人/km ²)	1,060.7	1,030.6	2.9	1848.5	1792.9	3.1	293.1	267.2	9.7	449.3	444.0	1.2	718.4	722.4	-0.6
年 齢 別 人 口	159,563	155,034	2.9	120,967	117,327	3.1	8,690	7,922	9.7	16,450	16,255	1.2	13,456	13,530	-0.5
15歳未満 (総人口比率)	24,727	24,862	-0.5	19,089	19,216	-0.7	1,350	1,087	24.2	2,447	2,532	-3.4	1,841	2,027	-9.2
男	12,546	12,611	-0.5	9,663	9,757	-1.0	711	548	29.7	1,232	1,297	-5.0	940	1,009	-6.8
女	12,181	12,251	-0.6	9,426	9,459	-0.3	639	539	18.6	1,215	1,235	-1.6	901	1,018	-11.5
15～64歳 (総人口比率)	106,510	106,556	-0.1	81,108	80,871	0.3	5,696	5,563	2.4	11,068	11,173	-0.9	8,638	8,949	-3.5
男	54,753	54,230	1.0	41,689	41,106	1.4	2,877	2,818	2.1	5,785	5,765	0.3	4,402	4,547	-3.2
女	51,757	52,326	-1.1	39,419	39,771	-0.9	2,819	2,745	2.7	5,283	5,408	-2.3	4,236	4,402	-3.8
65歳以上 (総人口比率)	28,284	23,604	19.9	20,728	17,228	20.3	1,644	1,272	29.2	2,935	2,550	15.1	2,977	2,554	16.6
男	12,210	10,125	20.6	8,957	7,431	20.5	695	511	36.0	1,294	1,107	16.9	1,264	1,076	17.5
女	16,074	13,479	19.3	11,771	9,797	20.1	949	761	24.7	1,641	1,443	13.7	1,713	1,478	15.9
年 齢 不 詳	42	12		42	12		-	-		0	0		-	-	

資料:平成17年国勢調査

人 口

項 目	全 国			愛知県			備 考
	平成17年	平成12年	増減率(%)	平成17年	平成12年	増減率(%)	
人 口 総 数	127,767,994	126,925,843	0.7	7,254,704	7,043,300	3.0	愛知県の人口は、全国47都道府県中、東京都、大阪府、神奈川県についで第4位となりました。
男	62,348,977	62,110,764	0.4	3,638,994	3,525,698	3.2	
女	65,419,017	64,815,079	0.9	3,615,710	3,517,602	2.8	
外 国 人 人 口	1,555,505	1,310,545	18.7	150,115	110,298	36.1	日本の人口は、世界人口64.6億人の2%を占め、中国(13.2億人)インド、アメリカ等につぎ、第10位。
世 帯 数	49,566,305	47,062,743	5.3	2,758,637	2,548,219	8.3	
面 積 (km ²)	377,914.78	377,873.06	0.01	5,164.02	5,155.84	0.2	愛知県は外国人人口全国第3位。
人口密度(人/km ²)	343	340	0.9	1,405	1,366	2.9	
年 齢 別 人 口	127,767,994	126,925,843	0.7	7,254,704	7,043,300	3.0	1人世帯2人世帯が大幅に増加し、全国での1世帯当たり人員は2.55人、愛知県の1世帯当たり人員は2.62人。
15歳未満(総人口比率)	17,521,234	18,472,499	-5.1	1,069,498	1,081,280	-1.1	
男	8,971,683	9,459,102	-5.2	548,030	553,519	-1.0	
女	8,549,551	9,013,397	-5.1	521,468	527,761	-1.2	全国の総人口に占める年少人口(15歳未満)の割合は平成12年に比べ、全ての都道府県で低下しており、老年人口(65歳以上)は全ての都道府県で上昇している。その結果、沖縄県を除く全ての都道府県で老年人口が年少人口を上回りました。
15～64歳(総人口比率)	84,092,414	86,219,631	-2.5	4,901,072	4,914,857	-0.3	
男	42,210,963	43,281,355	-2.5	2,516,565	2,512,439	0.2	
女	41,881,451	42,938,276	-2.5	2,384,507	2,402,418	-0.7	総人口に占める生産年齢人口(15歳以上65歳未満)の割合は、愛知県が67.6%で全国第5位。
65歳以上(総人口比率)	25,672,005	22,005,152	16.7	1,248,562	1,019,999	22.4	
男	10,874,599	9,222,116	17.9	551,422	440,636	25.1	
女	14,797,406	12,783,036	15.8	697,140	579,363	20.3	
年 齢 不 詳	482,341	228,561		35,572	27,164		
平 均 年 齢	43.3	41.4	4.6	41.5	39.8	4.3	
男	41.9	40.1	4.5	40.4	38.8	4.1	
女	44.7	42.8	4.4	42.6	40.9	4.2	

国勢調査は、我が国の人口の状況を明らかにするため、大正9年以来ほぼ5年ごとに実施されており、平成17年国勢調査は第18回目。

資料：平成17年国勢調査

国勢調査人口及び世帯の推移

(単位:人)

年次	豊川市				(旧豊川市)			
	人 口			世帯数	人 口			世帯数
	総 数	男	女		総 数	男	女	
大正 9年	-	-	-	-	24,020	-	-	4,786
14年	-	-	-	-	23,740	-	-	4,997
昭和 5年	-	-	-	-	26,796	-	-	4,944
10年	-	-	-	-	27,076	-	-	5,104
15年	-	-	-	-	30,452	-	-	5,935
22年	-	-	-	-	55,036	27,291	27,745	11,464
25年	-	-	-	-	55,178	27,042	28,136	11,132
30年	89,023	44,673	44,350	17,080	61,359	31,302	30,057	12,020
35年	92,554	45,652	46,902	19,433	65,313	32,632	32,681	14,206
40年	102,545	50,630	51,915	23,338	75,171	37,559	37,612	17,796
45年	114,295	56,851	57,444	27,679	85,860	43,092	42,768	21,487
50年	129,531	64,600	64,930	32,599	98,223	49,170	49,053	25,530
55年	137,627	68,534	69,093	36,783	103,097	51,443	51,654	28,344
60年	142,928	70,990	71,938	38,813	107,430	53,442	53,988	30,082
平成 2年	147,918	73,637	74,281	42,743	111,730	55,724	56,006	33,254
7年	151,157	75,052	76,105	46,193	114,380	56,820	57,560	36,000
12年	155,034	76,975	78,059	50,112	117,327	58,297	59,030	38,893
17年	159,563	79,536	80,027	54,502	120,967	60,337	60,630	42,308

資料:平成17年国勢調査

人 口

国勢調査人口及び世帯の推移

(単位:人)

年 次	(旧音羽町)				(旧一宮町)				(旧御津町)			
	人 口			世帯数	人 口			世帯数	人 口			世帯数
	総 数	男	女		総 数	男	女		総 数	男	女	
大正 9年	3,943	1,971	1,972	837	-	-	-	-	6,968	3,263	3,705	1,313
14年	3,981	2,066	1,915	848	-	-	-	-	7,011	3,302	3,709	1,350
昭和 5年	3,711	1,848	1,863	801	-	-	-	-	7,376	3,466	3,910	1,431
10年	3,732	1,843	1,889	788	-	-	-	-	7,759	3,581	4,178	1,471
15年	3,820	1,909	1,911	770	-	-	-	-	7,815	3,676	4,139	1,491
22年	5,666	2,723	2,943	1,097	-	-	-	-	10,461	5,024	5,437	1,992
25年	5,621	2,746	2,875	1,049	-	-	-	-	10,750	5,175	5,575	1,499
30年	5,381	2,594	2,787	1,021	10,155	5,048	5,107	1,801	12,128	5,729	6,399	2,238
35年	5,219	2,527	2,692	1,048	9,908	4,872	5,036	1,841	12,114	5,621	6,493	2,338
40年	5,228	2,537	2,691	1,114	9,760	4,769	4,991	1,900	12,386	5,765	6,621	2,528
45年	5,420	2,639	2,781	1,219	10,356	5,083	5,273	2,191	12,659	6,037	6,622	2,782
50年	6,103	3,024	3,079	1,411	12,258	6,091	6,167	2,696	12,947	6,315	6,631	2,962
55年	8,151	4,088	4,063	2,079	13,437	6,702	6,735	3,204	12,942	6,301	6,641	3,156
60年	8,421	4,183	4,238	2,170	13,991	6,989	7,002	3,324	13,086	6,376	6,710	3,237
平成 2年	8,019	3,945	4,074	2,150	14,872	7,493	7,379	3,889	13,297	6,475	6,822	3,450
7年	7,797	3,805	3,992	2,173	15,528	7,832	7,696	4,322	13,452	6,595	6,857	3,698
12年	7,922	3,877	4,045	2,392	16,255	8,169	8,086	4,778	13,530	6,632	6,898	4,049
17年	8,690	4,283	4,407	2,753	16,450	8,310	8,140	5,202	13,456	6,606	6,850	4,239

資料:平成17年国勢調査

人 口

5歳階級別人口

(単位:人)

区 分	豊川市			(旧豊川市)			(旧音羽町)			(旧一宮町)			(旧御津町)		
	総数	男	女	総数	男	女	総数	男	女	総数	男	女	総数	男	女
0～4歳	8,262	4,184	4,078	6,463	3,254	3,209	447	250	197	799	387	412	553	293	260
5～9歳	8,445	4,296	4,149	6,444	3,257	3,187	512	271	241	825	421	404	664	347	317
10～14歳	8,020	4,066	3,954	6,182	3,152	3,030	391	190	201	823	424	399	624	300	324
年少人口	24,727	12,546	12,181	19,089	9,663	9,426	1,350	711	639	2,447	1,232	1,215	1,841	940	901
15～19歳	8,353	4,253	4,100	6,324	3,234	3,090	416	221	195	854	427	427	759	371	388
20～24歳	8,792	4,523	4,269	6,714	3,445	3,269	434	230	204	913	470	443	731	378	353
25～29歳	10,855	5,663	5,192	8,359	4,382	3,977	514	243	271	1,198	643	555	784	395	389
30～34歳	13,630	7,214	6,416	10,679	5,616	5,063	694	366	328	1,324	735	589	933	497	436
35～39歳	11,302	6,030	5,272	8,813	4,683	4,130	612	320	292	1,092	606	486	785	421	364
40～44歳	10,192	5,273	4,919	7,927	4,119	3,808	478	239	239	971	497	474	816	418	398
45～49歳	9,414	4,754	4,660	7,099	3,593	3,506	418	220	198	1,000	497	503	897	444	453
50～54歳	10,330	5,193	5,137	7,624	3,871	3,753	601	271	330	1,198	581	617	907	470	437
55～59歳	12,968	6,424	6,544	9,636	4,733	4,903	812	389	423	1,431	751	680	1,089	551	538
60～64歳	10,674	5,426	5,248	7,933	4,013	3,920	717	378	339	1,087	578	509	937	457	480
生産年齢人口	106,510	54,753	51,757	81,108	41,689	39,419	5,696	2,877	2,819	11,068	5,785	5,283	8,638	4,402	4,236
65～69歳	8,635	4,141	4,494	6,392	3,045	3,347	531	266	265	877	427	450	835	403	432
70～74歳	6,968	3,353	3,615	5,224	2,506	2,718	353	167	186	671	338	333	720	342	378
75～79歳	5,614	2,499	3,115	4,031	1,841	2,190	341	136	205	610	262	348	632	260	372
80～84歳	3,715	1,288	2,427	2,671	908	1,763	235	76	159	412	155	257	397	149	248
85～89歳	2,102	612	1,490	1,508	431	1,077	125	34	91	232	78	154	237	69	168
90～94歳	997	263	734	716	189	527	51	13	38	113	29	84	117	32	85
95～99歳	220	50	170	157	33	124	7	3	4	19	5	14	37	9	28
100歳以上	33	4	29	29	4	25	1	0	1	1	0	1	2	0	2
老年人口	28,284	12,210	16,074	20,728	8,957	11,771	1,644	695	949	2,935	1,294	1,641	2,977	1,264	1,713
不 詳	42	28	14	42	28	14	0	0	0	0	0	0	0	0	0
合 計	159,563	79,537	80,026	120,967	60,337	60,630	8,690	4,283	4,407	16,450	8,311	8,139	13,456	6,606	6,850

資料:平成17年国勢調査

人 口

住民基本台帳人口・戸籍人口 各年10月1日現在(単位：人)

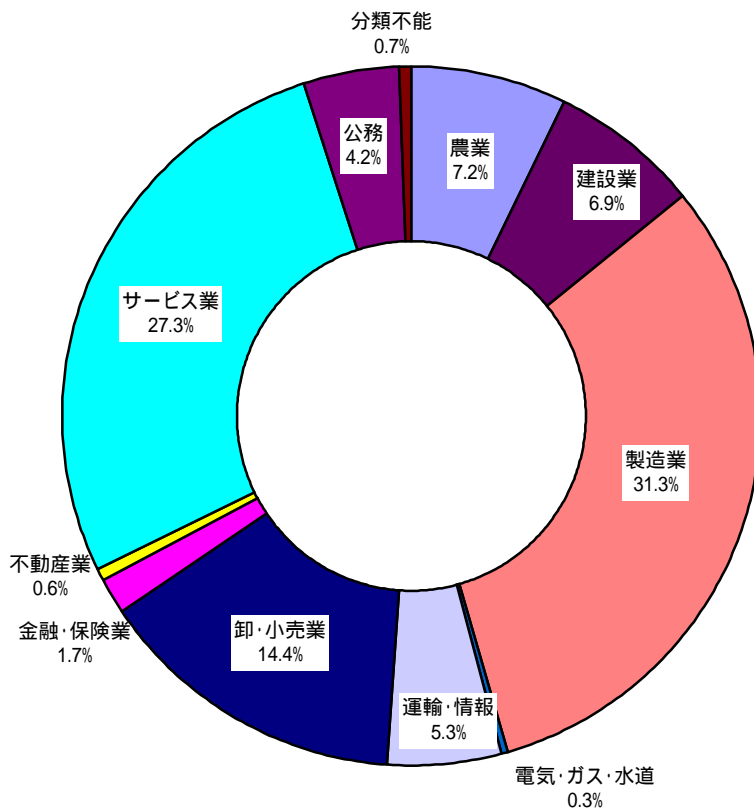
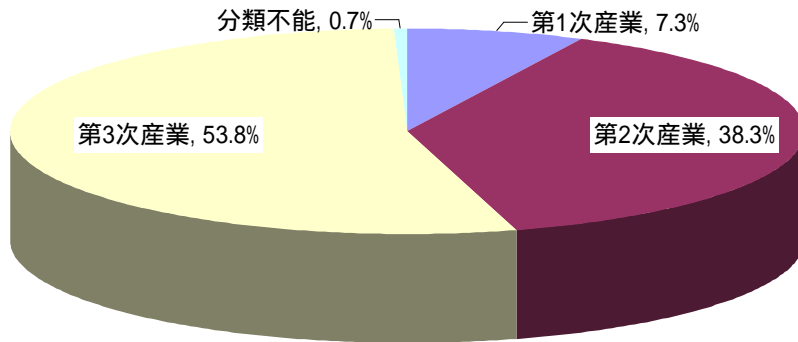
年次	人口			世帯数
	合計	男	女	
平成14年	155,342	77,426	77,916	51,767
(旧豊川市)	117,035	58,442	58,593	40,441
(旧音羽町)	8,371	4,112	4,259	2,467
(旧一宮町)	16,284	8,193	8,091	4,813
(旧御津町)	13,652	6,679	6,973	4,046
平成15年	156,112	77,805	78,307	52,673
(旧豊川市)	117,644	58,768	58,876	41,177
(旧音羽町)	8,533	4,205	4,328	2,554
(旧一宮町)	16,280	8,160	8,120	4,840
(旧御津町)	13,655	6,672	6,983	4,102
平成16年	156,976	78,284	78,692	53,730
(旧豊川市)	118,300	59,130	59,170	42,013
(旧音羽町)	8,783	4,322	4,461	2,730
(旧一宮町)	16,203	8,130	8,073	4,833
(旧御津町)	13,690	6,702	6,988	4,154
平成17年	157,116	78,319	78,791	54,437
(旧豊川市)	118,477	59,191	59,286	42,588
(旧音羽町)	8,842	4,366	4,476	2,778
(旧一宮町)	16,214	8,128	8,086	4,912
(旧御津町)	13,583	6,634	6,943	4,159
平成18年	157,865	78,769	79,086	55,717
(旧豊川市)	135,344	67,717	67,627	48,640
(旧音羽町)	8,944	4,428	4,516	2,857
(旧御津町)	13,577	6,624	6,943	4,220
平成19年	158,478	79,153	79,325	56,707
(旧豊川市)	135,868	68,039	67,829	49,559
(旧音羽町)	9,013	4,466	4,547	2,898
(旧御津町)	13,597	6,648	6,949	4,250
平成20年	158,670	79,251	79,419	57,384

外国人登録人口 各年10月1日現在(単位：人)

年次	外国人登録人口			
	合計	男	女	世帯数
平成17年	5,493	2,790	2,703	3,315
(旧豊川市)	4,934	2,450	2,484	2,871
(旧音羽町)	101	55	46	88
(旧一宮町)	331	218	113	266
(旧御津町)	127	67	60	90
平成18年	5,393	2,827	2,566	3,220
(旧豊川市)	5,159	2,694	2,465	3,040
(旧音羽町)	101	59	42	81
(旧御津町)	133	74	59	99
平成19年	5,794	3,041	2,753	3,511
(旧豊川市)	5,515	2,893	2,622	3,280
(旧音羽町)	109	56	53	94
(旧御津町)	170	92	78	137
平成20年	5,904	3,025	2,879	3,583

資料：市民課

産業大分類別就業者構成比



資料:平成17年国勢調査

労働

労働力状態・配偶関係(15歳以上)

(単位:人)

5歳階級年齢	総数	労働力人口						非労働力人口		
		総数	就業者				完全失業者	家事	通学	その他
			主に仕事	家事のほか仕事	通学のかたわら仕事	休業者				
15 ~ 19歳	8,353	1,873	1,050	43	576	16	188	88	6,252	99
(旧豊川市)	6,324	1,393	785	33	415	15	145	73	4,740	83
(旧音羽町)	416	88	51	0	33	0	4	0	319	3
(旧一宮町)	854	209	118	7	69	0	15	10	626	9
(旧御津町)	759	183	96	3	59	1	24	5	567	4
20 ~ 24歳	8,792	6,971	5,725	211	488	40	507	445	1,110	109
(旧豊川市)	6,714	5,329	4,366	166	366	33	398	364	804	81
(旧音羽町)	434	322	278	4	26	0	14	19	74	3
(旧一宮町)	913	738	610	24	51	3	50	34	122	19
(旧御津町)	731	582	471	17	45	4	45	28	110	6
25 ~ 29歳	10,855	9,136	7,955	540	34	117	490	1,315	93	102
(旧豊川市)	8,359	6,984	6,084	410	27	96	367	1,048	63	68
(旧音羽町)	514	450	388	29	2	5	26	50	6	4
(旧一宮町)	1,198	1,010	877	63	2	8	60	149	18	21
(旧御津町)	784	692	606	38	3	8	37	68	6	9
30 ~ 34歳	13,630	11,043	8,945	1,378	24	189	507	2,191	32	131
(旧豊川市)	10,679	8,614	7,004	1,044	20	151	395	1,748	20	91
(旧音羽町)	694	576	460	84	2	12	18	111	1	2
(旧一宮町)	1,324	1,076	857	136	2	16	65	205	11	32
(旧御津町)	933	777	624	114	0	10	29	127	0	6
35 ~ 39歳	11,302	9,423	7,348	1,612	8	102	353	1,557	24	106
(旧豊川市)	8,813	7,284	5,706	1,217	6	81	274	1,273	14	68
(旧音羽町)	612	523	411	93	0	5	14	74	2	7
(旧一宮町)	1,092	938	715	170	2	10	41	121	7	26
(旧御津町)	785	678	516	132	0	6	24	89	1	5
40 ~ 44歳	10,192	8,830	6,692	1,802	1	68	267	1,118	12	101
(旧豊川市)	7,927	6,837	5,209	1,354	1	57	216	891	9	69
(旧音羽町)	478	406	310	87	0	3	6	65	0	4
(旧一宮町)	971	870	640	198	0	4	28	76	3	22
(旧御津町)	816	717	533	163	0	4	17	86	0	6
45 ~ 49歳	9,414	8,366	6,490	1,631	3	46	196	868	6	86
(旧豊川市)	7,099	6,277	4,889	1,208	2	37	141	684	3	51
(旧音羽町)	418	381	293	76	1	4	7	33	0	2
(旧一宮町)	1,000	880	688	169	0	2	21	88	3	29
(旧御津町)	897	828	620	178	0	3	27	63	0	4
50 ~ 54歳	10,330	8,905	6,982	1,618	3	72	230	1,187	7	139
(旧豊川市)	7,624	6,536	5,141	1,161	2	56	176	904	4	92
(旧音羽町)	601	523	392	115	1	3	12	74	0	4
(旧一宮町)	1,198	1,041	804	208	0	5	24	119	3	35
(旧御津町)	907	805	645	134	0	8	18	90	0	8
55 ~ 59歳	12,968	10,592	8,565	1,583	1	107	336	1,962	5	307
(旧豊川市)	9,636	7,805	6,303	1,157	1	81	263	1,506	3	227
(旧音羽町)	812	644	512	102	0	6	24	153	0	13
(旧一宮町)	1,431	1,208	1,001	175	0	8	24	176	2	45
(旧御津町)	1,089	935	749	149	0	12	25	127	0	22

資料:平成17年国勢調査

労 働

労働力状態・配偶関係(15歳以上)

(単位:人)

5歳階級年齢	総数	労働力人口						非労働力人口		
		総数	就業者				完全 失業者	家事	通学	その他
			主に仕事	家事のほかに 仕事	通学のかた わら仕事	休業者				
60～64歳	10,674	6,800	5,110	1,232	1	88	369	2,189	9	1,624
(旧豊川市)	7,933	4,978	3,737	886	1	58	296	1,665	5	1,237
(旧音羽町)	717	423	319	76	0	9	19	176	0	117
(旧一宮町)	1,087	742	556	140	0	12	34	181	4	160
(旧御津町)	937	657	498	130	0	9	20	167	0	110
65～69歳	8,635	3,738	2,690	853	0	64	131	2,074	1	2,777
(旧豊川市)	6,392	2,639	1,917	580	0	40	102	1,565	0	2,147
(旧音羽町)	531	211	134	61	0	10	6	138	0	180
(旧一宮町)	877	462	338	100	0	10	14	184	1	230
(旧御津町)	835	426	301	112	0	4	9	187	0	220
70～74歳	6,968	2,186	1,547	532	0	51	56	1,350	2	3,389
(旧豊川市)	5,224	1,486	1,053	351	0	37	45	1,026	2	2,670
(旧音羽町)	353	103	65	34	0	2	2	88	0	162
(旧一宮町)	671	318	239	71	0	5	3	95	0	258
(旧御津町)	720	279	190	76	0	7	6	141	0	299
75～79歳	5,614	1,253	874	327	0	40	12	935	0	3,389
(旧豊川市)	4,031	761	523	198	0	29	11	672	0	2,564
(旧音羽町)	341	66	38	25	0	3	0	72	0	202
(旧一宮町)	610	218	164	50	0	3	1	95	0	297
(旧御津町)	632	208	149	54	0	5	0	96	0	326
80～84歳	3,715	542	373	139	0	21	9	551	2	2,599
(旧豊川市)	2,671	328	215	88	0	17	8	410	1	1,912
(旧音羽町)	235	29	20	7	0	2	0	40	0	165
(旧一宮町)	412	106	78	27	0	0	1	42	1	263
(旧御津町)	397	79	60	17	0	2	0	59	0	259
85歳以上	3,352	218	140	62	0	14	2	241	0	2,874
(旧豊川市)	2,410	119	70	36	0	12	1	179	0	2,095
(旧音羽町)	184	10	5	5	0	0	0	16	0	157
(旧一宮町)	365	51	39	10	0	2	0	21	0	293
(旧御津町)	393	38	26	11	0	0	1	25	0	329
合計	134,794	89,876	70,486	13,563	1,139	1,035	3,653	18,071	7,555	17,832

「15歳以上人口総数」は労働力状態の「不詳」を含む。

資料:平成17年国勢調査

労働

産業・従業上の地位

産業(大分類)	総数	雇用者			役員	雇人の ある業主	雇人の ない業主	家族 従業者	家庭 内職者	
		総数	常雇	臨時雇						
第一次産業	農業	6,185	913	628	285	44	390	2,237	2,599	0
	(旧豊川市)	3,455	627	448	179	28	252	1,218	1,329	0
	(旧音羽町)	295	26	16	10	2	6	171	90	0
	(旧一宮町)	1,427	164	103	61	10	71	511	670	0
	(旧御津町)	1,008	96	61	35	4	61	337	510	0
	林業	24	14	10	4	1	1	7	1	0
	(旧豊川市)	14	8	7	1	1	1	3	1	0
	(旧音羽町)	7	5	3	2	0	0	2	0	0
	(旧一宮町)	2	1	0	1	0	0	1	0	0
	(旧御津町)	1	0	0	0	0	0	1	0	0
	漁業	43	16	10	6	7	1	11	8	0
	(旧豊川市)	6	5	3	2	1	0	0	0	0
	(旧音羽町)	1	1	1	0	0	0	0	0	0
	(旧一宮町)	6	1	0	1	0	1	1	3	0
	(旧御津町)	30	9	6	3	6	0	10	5	0
第二次産業	鉱業	29	27	26	1	1	0	1	0	0
	(旧豊川市)	22	21	20	1	1	0	0	0	0
	(旧音羽町)	2	1	1	0	0	0	1	0	0
	(旧一宮町)	5	5	5	0	0	0	0	0	0
	(旧御津町)	0	0	0	0	0	0	0	0	0
	建設業	5,972	3,696	3,422	274	695	425	750	406	0
	(旧豊川市)	4,502	2,775	2,571	204	487	346	577	317	0
	(旧音羽町)	218	153	139	14	23	10	22	10	0
	(旧一宮町)	659	399	368	31	86	39	91	44	0
	(旧御津町)	593	369	344	25	99	30	60	35	0
	製造業	26,996	23,986	21,733	2,253	1,204	270	398	476	662
(旧豊川市)	20,266	18,047	16,372	1,675	884	211	309	360	455	
(旧音羽町)	1,717	1,570	1,400	170	49	12	11	16	59	
(旧一宮町)	2,799	2,519	2,282	237	143	21	28	28	60	
(旧御津町)	2,214	1,850	1,679	171	128	26	50	72	88	
第三次産業	電気・ガス・熱供給・水道業	287	286	271	15	1	0	0	0	0
	(旧豊川市)	199	198	188	10	1	0	0	0	0
	(旧音羽町)	30	30	29	1	0	0	0	0	0
	(旧一宮町)	27	27	26	1	0	0	0	0	0
	(旧御津町)	31	31	28	3	0	0	0	0	0
	情報通信業	623	558	520	38	32	7	24	2	0
	(旧豊川市)	494	441	415	26	26	6	19	2	0
	(旧音羽町)	48	44	41	3	2	0	2	0	0
	(旧一宮町)	45	41	37	4	2	1	1	0	0
	(旧御津町)	36	32	27	5	2	0	2	0	0
	運輸業	3,932	3,531	3,253	278	143	60	156	42	0
	(旧豊川市)	3,013	2,702	2,489	213	105	46	130	30	0
	(旧音羽町)	195	179	157	22	5	4	3	4	0
(旧一宮町)	418	373	349	24	21	9	10	5	0	
(旧御津町)	306	277	258	19	12	1	13	3	0	

労働

第三次産業	卸売・小売業	12,411	9,471	7,905	1,566	880	426	815	817	0
	(旧豊川市)	9,646	7,269	6,099	1,170	669	370	651	686	0
	(旧音羽町)	564	470	378	92	29	10	38	17	0
	(旧一宮町)	1,162	950	788	162	87	18	56	50	0
	(旧御津町)	1,039	782	640	142	95	28	70	64	0
	金融・保険業	1,485	1,343	1,241	102	58	16	56	12	0
	(旧豊川市)	1,112	1,007	929	78	41	14	40	10	0
	(旧音羽町)	87	75	71	4	3	0	9	0	0
	(旧一宮町)	158	142	129	13	8	1	6	1	0
	(旧御津町)	128	119	112	7	6	1	1	1	0
	不動産業	479	235	208	27	84	29	84	47	0
	(旧豊川市)	361	166	147	19	61	26	67	41	0
	(旧音羽町)	23	19	18	1	2	0	2	0	0
	(旧一宮町)	43	24	18	6	11	1	5	2	0
	(旧御津町)	52	26	25	1	10	2	10	4	0
	飲食店・宿泊業	3,545	2,442	1,740	702	98	334	283	388	0
	(旧豊川市)	2,820	1,920	1,398	522	69	283	229	319	0
	(旧音羽町)	135	117	75	42	1	8	4	5	0
	(旧一宮町)	322	209	137	72	15	30	28	40	0
	(旧御津町)	268	196	130	66	13	13	22	24	0
	医療・福祉	6,241	5,738	4,660	1,078	101	155	113	134	0
	(旧豊川市)	4,850	4,426	3,606	820	83	134	93	114	0
	(旧音羽町)	324	319	245	74	2	1	1	1	0
	(旧一宮町)	605	557	454	103	12	11	14	11	0
	(旧御津町)	462	436	355	81	4	9	5	8	0
	教育・学習支援業	2,965	2,613	2,170	443	25	53	243	31	0
	(旧豊川市)	2,141	1,876	1,555	321	22	39	182	22	0
	(旧音羽町)	227	206	166	40	0	4	17	0	0
	(旧一宮町)	348	311	262	49	3	8	20	6	0
	(旧御津町)	249	220	187	33	0	2	24	3	0
	複合サービス事業	749	738	614	124	6	1	3	1	1
	(旧豊川市)	528	521	432	89	4	1	1	1	0
(旧音羽町)	40	37	28	9	2	0	1	0	1	
(旧一宮町)	115	114	97	17	0	0	1	0	0	
(旧御津町)	66	66	57	9	0	0	0	0	0	
サービス業(他に分類されないもの)	10,041	7,544	6,101	1,443	490	320	1,051	484	151	
(旧豊川市)	7,628	5,727	4,711	1,016	372	260	766	388	115	
(旧音羽町)	448	355	291	64	28	11	39	14	0	
(旧一宮町)	1,081	808	603	205	39	17	151	35	31	
(旧御津町)	884	654	496	158	51	32	95	47	5	
公務(他に分類されないもの)	3,653	3,653	3,376	277	0	0	0	0	0	
(旧豊川市)	3,010	3,010	2,835	175	0	0	0	0	0	
(旧音羽町)	195	195	145	50	0	0	0	0	0	
(旧一宮町)	238	238	209	29	0	0	0	0	0	
(旧御津町)	210	210	187	23	0	0	0	0	0	

労 働

分類不能の産業	563	484	390	94	6	16	47	12	0
(旧豊川市)	465	406	321	85	5	11	35	8	0
(旧音羽町)	47	33	28	5	1	2	10	1	0
(旧一宮町)	26	26	25	1	0	2	0	0	0
(旧御津町)	25	19	16	3	0	1	2	3	0
合 計	86,223	67,288	58,278	9,010	3,876	2,502	6,279	5,460	661
(旧豊川市)	64,532	51,152	44,546	6,606	2,860	2,000	4,320	3,628	570
(旧音羽町)	4,603	3,835	3,232	603	149	68	333	158	60
(旧一宮町)	9,486	6,909	5,892	1,017	437	228	924	895	91
(旧御津町)	7,602	5,392	4,608	784	430	206	702	779	93
再 掲	総数	雇用者			役員	雇人の ある業主	雇人の ない業主	家 族 従業者	家 庭 内職者
		総数	常雇	臨時雇					
第1次産業	6,252	943	648	295	52	392	2,255	2,608	0
(旧豊川市)	3,475	640	458	182	30	253	1,221	1,330	0
(旧音羽町)	303	32	20	12	2	6	173	90	0
(旧一宮町)	1,435	166	103	63	10	72	513	673	0
(旧御津町)	1,039	105	67	38	10	61	348	515	0
第2次産業	32,997	27,709	25,181	2,528	1,900	695	1,149	882	662
(旧豊川市)	24,790	20,843	18,963	1,880	1,372	557	886	677	455
(旧音羽町)	1,937	1,724	1,540	184	72	22	34	26	59
(旧一宮町)	3,463	2,923	2,655	268	229	60	119	72	60
(旧御津町)	2,807	2,219	2,023	196	227	56	110	107	88
第3次産業	46,411	38,152	32,059	6,093	1,918	1,401	2,828	1,958	152
(旧豊川市)	35,802	29,263	24,804	4,459	1,453	1,179	2,178	1,613	115
(旧音羽町)	2,316	2,046	1,644	402	74	38	116	41	1
(旧一宮町)	4,562	3,794	3,109	685	198	96	292	150	31
(旧御津町)	3,731	3,049	2,502	547	193	88	242	154	5

労働

産業大分類・5歳階級

(単位:人)

5歳階級年齢	総数	農業	林業	漁業	鉱業	建設業	製造業	電気・ガス・ 熱供給・水道 業	情報通信 業	運輸業	卸売・ 小売業	金融・ 保険業	不動産業	飲食店・ 宿泊業	医療・福祉	教育・学 習支援業	複合 サービ ス事業	サービス業 (他に分類さ れないもの)	公務(他に分 類されないも の)	分類不能 の産業
15 ~ 19歳	1685	6	0	0	0	69	519	0	4	26	379	2	1	313	36	15	8	158	126	23
(旧豊川市)	1248	5	0	0	0	53	355	0	3	21	275	1	1	241	25	11	1	110	126	20
(旧音羽町)	84	0	0	0	0	1	44	0	0	1	21	0	0	10	0	0	0	6	0	1
(旧一宮町)	194	1	0	0	0	9	66	0	1	1	41	1	0	33	5	2	6	27	0	1
(旧御津町)	159	0	0	0	0	6	54	0	0	3	42	0	0	29	6	2	1	15	0	1
20 ~ 24歳	6464	59	0	1	2	322	1915	4	60	191	1089	95	10	361	675	208	42	915	444	71
(旧豊川市)	4931	37	0	1	1	239	1422	4	48	155	803	70	6	282	516	143	31	687	428	58
(旧音羽町)	308	2	0	0	0	12	127	0	4	8	49	4	0	10	30	11	2	37	8	4
(旧一宮町)	688	12	0	0	1	39	215	0	2	18	123	9	0	34	72	33	7	114	2	7
(旧御津町)	537	8	0	0	0	32	151	0	6	10	114	12	4	35	57	21	2	77	6	2
25 ~ 29歳	8646	105	0	4	1	566	2914	34	117	334	1142	162	22	260	899	314	74	1127	499	72
(旧豊川市)	6617	54	0	1	1	431	2212	19	85	246	893	125	15	204	718	224	50	834	447	58
(旧音羽町)	424	6	0	0	0	21	158	8	15	18	51	8	1	11	40	18	2	48	16	3
(旧一宮町)	950	27	0	0	0	65	335	3	10	37	107	20	2	22	82	41	16	154	20	9
(旧御津町)	655	18	0	3	0	49	209	4	7	33	91	9	4	23	59	31	6	91	16	2
30 ~ 34歳	10536	228	2	4	8	812	3818	40	110	547	1383	195	31	366	729	314	128	1253	495	73
(旧豊川市)	8219	146	2	0	7	638	2972	35	90	415	1091	148	20	298	567	231	95	969	439	56
(旧音羽町)	558	4	0	1	0	35	228	1	7	25	74	9	5	21	40	20	6	56	20	6
(旧一宮町)	1011	35	0	0	1	86	354	4	7	61	121	18	3	22	71	45	20	132	22	9
(旧御津町)	748	43	0	3	0	53	264	0	6	46	97	20	3	25	51	18	7	96	14	2
35 ~ 39歳	9070	256	2	1	1	619	3347	40	87	515	1185	176	43	318	674	310	87	947	413	49
(旧豊川市)	7010	161	2	0	0	491	2586	27	70	379	915	135	32	256	511	228	60	758	355	44
(旧音羽町)	509	10	0	0	1	28	223	4	4	25	54	14	1	16	37	33	5	37	15	2
(旧一宮町)	897	42	0	0	0	51	303	5	10	78	128	18	4	32	72	32	14	85	23	0
(旧御津町)	654	43	0	1	0	49	235	4	3	33	88	9	6	14	54	17	8	67	20	3
40 ~ 44歳	8563	278	3	1	3	534	3010	36	85	416	1182	188	45	280	736	363	100	842	398	63
(旧豊川市)	6621	181	3	0	2	422	2291	22	68	333	942	141	37	218	569	272	68	669	324	59
(旧音羽町)	400	4	0	0	0	13	174	5	5	17	35	11	1	11	38	22	8	34	19	3
(旧一宮町)	842	61	0	0	1	53	278	3	8	44	105	16	5	32	73	39	11	84	29	0
(旧御津町)	700	32	0	1	0	46	267	6	4	22	100	20	2	19	56	30	13	55	26	1

労働

45 ~ 49歳	8170	418	1	3	2	541	2458	39	48	418	1199	173	35	280	803	419	93	798	389	53
(旧豊川市)	6136	244	0	0	2	397	1846	24	42	322	917	127	21	222	642	295	72	613	305	45
(旧音羽町)	374	5	1	0	0	14	133	6	3	19	51	10	1	4	33	40	4	30	15	5
(旧一宮町)	859	90	0	2	0	71	234	5	1	47	126	22	9	32	60	49	9	75	27	0
(旧御津町)	801	79	0	1	0	59	245	4	2	30	105	14	4	22	68	35	8	80	42	3
50 ~ 54歳	8675	519	1	5	2	689	2629	37	42	423	1341	176	39	348	668	395	99	838	383	41
(旧豊川市)	6360	291	0	1	1	495	1915	27	34	330	1028	124	30	265	522	299	75	625	260	38
(旧音羽町)	511	19	0	0	1	23	189	1	3	23	73	11	2	17	43	26	6	40	32	2
(旧一宮町)	1017	131	1	1	0	88	311	2	1	37	137	24	3	37	58	35	12	90	49	0
(旧御津町)	787	78	0	3	0	83	214	7	4	33	103	17	4	29	45	35	6	83	42	1
55 ~ 59歳	10256	669	5	3	5	824	3285	44	40	584	1559	200	62	486	581	330	74	1143	317	45
(旧豊川市)	7542	391	5	1	5	597	2371	32	31	443	1223	156	48	412	440	236	47	858	209	37
(旧音羽町)	620	24	0	0	0	34	241	2	3	35	77	7	3	15	43	33	3	60	36	4
(旧一宮町)	1184	151	0	0	0	102	412	4	5	57	135	21	2	36	60	33	13	111	42	0
(旧御津町)	910	103	0	2	0	91	261	6	1	49	124	16	9	23	38	28	11	114	30	4
60 ~ 64歳	6431	768	3	4	2	578	1826	12	17	329	927	80	71	291	235	145	31	983	101	28
(旧豊川市)	4682	433	0	1	1	424	1356	8	13	252	736	57	53	228	175	94	21	738	70	22
(旧音羽町)	404	45	3	0	0	24	134	3	3	14	44	11	6	9	15	13	3	58	14	5
(旧一宮町)	708	173	0	1	1	63	181	1	0	28	60	6	4	25	27	20	4	101	13	0
(旧御津町)	637	117	0	2	0	67	155	0	1	35	87	6	8	29	18	18	3	86	4	1
65 ~ 69歳	3607	850	5	8	3	261	799	1	6	122	486	24	43	143	122	84	11	569	49	21
(旧豊川市)	2537	465	1	0	2	197	596	1	4	96	388	18	37	107	98	56	7	429	22	13
(旧音羽町)	205	55	3	0	0	12	43	0	0	8	12	1	2	9	4	7	1	29	13	6
(旧一宮町)	448	201	0	0	1	21	70	0	0	9	47	2	3	10	17	11	2	48	6	0
(旧御津町)	417	129	1	8	0	31	90	0	2	9	39	3	1	17	3	10	1	63	8	2
70 ~ 74歳	2130	860	0	5	0	118	302	0	4	27	282	12	35	57	52	38	2	293	33	10
(旧豊川市)	1441	474	0	0	0	90	220	0	3	21	238	8	25	50	40	30	1	213	21	7
(旧音羽町)	101	51	0	0	0	1	13	0	1	2	11	1	1	2	1	4	0	5	6	2
(旧一宮町)	315	202	0	0	0	9	29	0	0	1	13	1	5	5	4	1	1	39	5	0
(旧御津町)	273	133	0	5	0	18	40	0	0	3	20	2	4	0	7	3	0	36	1	1
75 ~ 79歳	1241	712	2	2	0	27	113	0	3	0	161	0	26	21	21	21	0	118	4	10
(旧豊川市)	750	351	1	0	0	19	81	0	3	0	122	0	21	18	21	15	0	88	3	7
(旧音羽町)	66	44	0	0	0	0	8	0	0	0	8	0	0	0	0	0	0	5	0	1
(旧一宮町)	217	174	1	1	0	2	7	0	0	0	11	0	3	0	0	5	0	13	0	0
(旧御津町)	208	143	0	1	0	6	17	0	0	0	20	0	2	3	0	1	0	12	1	2

労働

80～84歳	533	324	0	1	0	10	49	0	0	0	61	1	11	13	8	9	0	40	2	4
(旧豊川市)	320	164	0	0	0	7	36	0	0	0	48	1	11	12	6	7	0	26	1	1
(旧音羽町)	29	19	0	0	0	0	1	0	0	0	3	0	0	0	0	0	0	2	1	3
(旧一宮町)	105	85	0	1	0	0	3	0	0	0	4	0	0	1	2	2	0	7	0	0
(旧御津町)	79	56	0	0	0	3	9	0	0	0	6	0	0	0	0	0	0	5	0	0
85歳以上	216	133	0	1	0	2	12	0	0	0	35	1	5	8	2	0	0	17	0	0
(旧豊川市)	118	58	0	1	0	2	7	0	0	0	27	1	4	7	0	0	0	11	0	0
(旧音羽町)	10	7	0	0	0	0	1	0	0	0	1	0	0	0	0	0	0	1	0	0
(旧一宮町)	51	42	0	0	0	0	1	0	0	0	4	0	0	1	2	0	0	1	0	0
(旧御津町)	37	26	0	0	0	0	3	0	0	0	3	0	1	0	0	0	0	4	0	0
合計	86223	6185	24	43	29	5972	26996	287	623	3932	12411	1485	479	3545	6241	2965	749	10041	3653	563
(旧豊川市)	64532	3455	14	6	22	4502	20266	199	494	3013	9646	1112	361	2820	4850	2141	528	7628	3010	465
(旧音羽町)	4603	295	7	1	2	218	1717	30	48	195	564	87	23	135	324	227	40	448	195	47
(旧一宮町)	9486	1427	2	6	5	659	2799	27	45	418	1162	158	43	322	605	348	115	1081	238	26
(旧御津町)	7602	1008	1	30	0	593	2214	31	36	306	1039	128	52	268	462	249	66	884	210	25
平均年齢																				
(旧豊川市)	44.1	60.5	50.6	51.8	45.7	45.1	42.7	43.6	38.4	44.6	44.6	43.2	54.9	42.9	41.1	44	42	44.6	37.6	40.6
(旧音羽町)	45.5	65.4	63.2	33.5	45.5	45	43.2	41.8	38.1	45.3	44	44.4	50.8	42.2	42.2	45.5	43.6	45.7	48	50.5
(旧一宮町)	46.1	62.7	64.5	62	45.3	45.2	42.9	42.9	37.3	43.1	43	43.1	52.8	42	41.2	42.9	40	43.5	47.5	28
(旧御津町)	46.9	62	68.5	56	0	47.8	44.2	46	37.9	45.1	44.2	43.3	50.4	41.7	40.5	44.4	43.8	46.6	46.2	47.7
65歳以上	7727	2879	7	17	3	418	1275	1	13	149	1025	38	120	242	205	152	13	1037	88	45
(旧豊川市)	5166	1512	2	1	2	315	940	1	10	117	823	28	98	194	165	108	8	767	47	28
(旧音羽町)	411	176	3	0	0	13	66	0	1	10	35	2	3	11	5	11	1	42	20	12
(旧一宮町)	1136	704	1	2	1	32	110	0	0	10	79	3	11	17	25	19	3	108	11	0
(旧御津町)	1014	487	1	14	0	58	159	0	2	12	88	5	8	20	10	14	1	120	10	5
65歳～74歳	5737	1710	5	13	3	379	1101	1	10	149	768	36	78	200	174	122	13	862	82	31
(旧豊川市)	3978	939	1	0	2	287	816	1	7	117	626	26	62	157	138	86	8	642	43	20
(旧音羽町)	306	106	3	0	0	13	56	0	1	10	23	2	3	11	5	11	1	34	19	8
(旧一宮町)	763	403	0	0	1	30	99	0	0	10	60	3	8	15	21	12	3	87	11	0
(旧御津町)	690	262	1	13	0	49	130	0	2	12	59	5	5	17	10	13	1	99	9	3
75歳以上	1990	1169	2	4	0	39	174	0	3	0	257	2	42	42	31	30	0	175	6	14
(旧豊川市)	1188	573	1	1	0	28	124	0	3	0	197	2	36	37	27	22	0	125	4	8
(旧音羽町)	105	70	0	0	0	0	10	0	0	0	12	0	0	0	0	0	0	8	1	4
(旧一宮町)	373	301	1	2	0	2	11	0	0	0	19	0	3	2	4	7	0	21	0	0
(旧御津町)	324	225	0	1	0	9	29	0	0	0	29	0	3	3	0	1	0	21	1	2

事業所

事業所数及び従業者数の推移

各年6月1日現在

産業分類	事業所数					従業者数					
	平成3年	平成8年	平成13年	平成16年	平成18年	平成3年	平成8年	平成13年	平成16年	平成18年	
総数	7,472	7,582	7,487	6,956	7,065	73,791	75,762	74,570	66,323	75,501	
第一次産業	農林漁業	16	13	14	19	18	130	121	126	158	178
	(旧豊川市)	8	4	6	7	15	71	35	52	55	148
	(旧音羽町)			1	1	1			1	1	1
	(旧一宮町)	5	6	5	8		36	37	40	59	
	(旧御津町)	3	3	2	3	2	23	49	33	43	29
第二次産業	鉱業	0	0	1	0	0	0	0	33	0	0
	(旧豊川市)										
	(旧音羽町)			1					33		
	(旧一宮町)										
	(旧御津町)										
	建設業	662	706	679	659	653	4,728	5,149	4,587	4,242	3,970
	(旧豊川市)	505	535	515	492	565	3,628	4,041	3,588	3,222	3,466
	(旧音羽町)	17	19	17	15	13	86	111	77	82	62
	(旧一宮町)	70	80	69	75		507	479	439	447	
	(旧御津町)	70	72	78	77	75	507	518	483	491	442
	製造業	1,398	1,338	1,167	1,058	1,028	32,676	29,973	26,618	25,314	26,804
	(旧豊川市)	1,053	994	852	761	859	23,583	20,934	17,488	16,550	21,166
	(旧音羽町)	38	55	50	42	42	2,848	2,995	2,971	2,636	3,164
	(旧一宮町)	125	123	118	119		4,358	3,904	3,725	3,627	
	(旧御津町)	182	166	147	136	127	1,887	2,140	2,434	2,501	2,474
合計	2,060	2,044	1,847	1,717	1,681	37,404	35,122	31,238	29,556	30,774	
第三次産業	電気・ガス・熱供給・水道業	9	10	9	2	8	174	176	198	62	173
	(旧豊川市)	4	5	5	2	6	147	150	167	62	161
	(旧音羽町)	1	1	1		1	5	5	7		7
	(旧一宮町)	2	2	2			13	12	12		
	(旧御津町)	2	2	1		1	9	9	12		5
	情報通信業	0	0	0	27	19	0	0	0	121	142
	(旧豊川市)				26	18				120	139
	(旧音羽町)										
	(旧一宮町)										
	(旧御津町)				1	1				1	3
	運輸・通信業	171	176	193	138	142	3,642	4,233	3,897	3,473	2,998
	(旧豊川市)	139	142	146	95	120	3,219	3,657	3,138	2,591	2,550
	(旧音羽町)	4	4	11	7	8	65	97	200	242	197
	(旧一宮町)	13	14	18	23		174	211	314	444	
	(旧御津町)	15	16	18	13	14	184	268	245	196	251
	卸売・小売業・飲食店	3,171	3,183	3,066	1,967	1,902	16,394	17,951	19,569	13,208	13,562
	(旧豊川市)	2,660	2,681	2,594	1,618	1,679	14,165	15,321	16,950	11,065	12,244
	(旧音羽町)	62	75	77	74	63	300	491	519	501	441
	(旧一宮町)	185	190	187	117		885	1,033	1,120	796	
	(旧御津町)	264	237	208	158	160	1,044	1,106	980	846	877
金融・保険業	85	111	107	92	89	1,171	1,424	1,335	1,056	1,152	
(旧豊川市)	73	96	90	76	81	1,066	1,290	1,191	915	1,085	
(旧音羽町)	1	1	2	2	3	9	10	15	15	23	
(旧一宮町)	5	7	8	8		41	62	69	79		
(旧御津町)	6	7	7	6	5	55	62	60	47	44	

事業所

第三次産業	不動産業	132	155	169	183	195	276	348	393	399	441
	(旧豊川市)	103	128	140	148	173	217	289	322	326	404
	(旧音羽町)	2		3	3	2	3		12	9	4
	(旧一宮町)	11	11	9	10		21	17	20	23	
	(旧御津町)	16	16	17	22	20	35	42	39	41	33
	飲食店・宿泊業	0	0	0	902	867	0	0	0	5,704	5,362
	(旧豊川市)				784	814				5,073	5,053
	(旧音羽町)				15	14				122	100
	(旧一宮町)				59					307	
	(旧御津町)				44	39				202	209
	医療・福祉	0	0	0	333	418	0	0	0	3,931	6,120
	(旧豊川市)				277	371				3,174	5,501
	(旧音羽町)				7	16				155	291
	(旧一宮町)				26					337	
	(旧御津町)				23	31				265	328
	教育・学習・支援業	0	0	0	289	356	0	0	0	1,448	3,141
	(旧豊川市)				228	303				1,233	2,752
	(旧音羽町)				13	20				23	119
	(旧一宮町)				23					79	
	(旧御津町)				25	33				113	270
	複合サービス事	0	0	0	25	44	0	0	0	250	621
	(旧豊川市)				19	38				190	550
	(旧音羽町)				2	3				18	22
	(旧一宮町)				3					21	
	(旧御津町)				1	3				21	49
	サービス業	1,789	1,847	2,038	1,262	1,285	12,012	13,842	14,927	6,957	7,527
	(旧豊川市)	1,398	1,440	1,595	997	1,131	9,575	11,046	12,055	5,638	6,862
	(旧音羽町)	66	73	86	37	39	330	457	484	185	193
	(旧一宮町)	153	159	172	109		1,013	1,210	1,244	623	
	(旧御津町)	172	175	185	119	115	1,094	1,129	1,144	511	472
公務	39	43	44	0	41	2,588	2,545	2,887	0	3,310	
(旧豊川市)	22	26	26		31	2,330	2,244	2,591		3,145	
(旧音羽町)	5	5	7		6	67	68	76		72	
(旧一宮町)	8	8	7			102	130	123			
(旧御津町)	4	4	4		4	89	103	97		93	
合計	5,396	5,525	5,626	5,220	5,366	36,257	40,519	43,206	36,609	44,549	

注)平成16年は簡易調査で民営事業所のみ調査を実施したため公務については不詳とした。

資料:県民生活部統計課「事業所・企業統計調査報告」

従業員規模別事業所数及び従業員数

各年6月1日現在

従業員 規模別	事業所数					従業員数				
	平成3年	平成8年	平成13年	平成16年	平成18年	平成3年	平成8年	平成13年	平成16年	平成18年
総数	7,472	7,582	7,487	6,956	7,065	73,791	75,762	74,570	66,323	75,501
(旧豊川市)	5,965	6,051	5,969	5,530	6,204	58,001	59,007	57,542	50,214	65,226
(旧音羽町)	196	233	256	218	231	3,713	4,234	4,395	3,989	4,696
(旧一宮町)	577	600	595	580	0	7,150	7,095	7,106	6,842	0
(旧御津町)	734	698	667	628	630	4,927	5,426	5,527	5,278	5,579
1～4人	4,695	4,586	4,418	4,179	4,151	10,562	10,173	9,820	9,017	8,932
(旧豊川市)	3,748	3,675	3,544	3,311	3,628	8,481	8,176	7,859	7,139	7,853
(旧音羽町)	120	113	129	118	118	262	248	291	241	252
(旧一宮町)	345	356	334	343		742	803	774	777	
(旧御津町)	482	442	411	407	405	1,077	946	896	860	827
5～19人	2,024	2,181	2,210	2,128	2,022	17,970	19,725	20,137	19,406	18,575
(旧豊川市)	1,649	1,763	1,796	1,719	1,823	14,578	15,805	16,415	15,541	16,655
(旧音羽町)	38	74	71	71	58	392	689	656	712	594
(旧一宮町)	151	164	164	169		1,331	1,535	1,397	1,531	
(旧御津町)	186	180	179	169	141	1,669	1,696	1,669	1,622	1,326
20～29人	252	269	286	290	315	5,974	6,310	6,773	6,823	7,415
(旧豊川市)	194	215	224	230	274	4,600	5,059	5,277	5,414	6,448
(旧音羽町)	9	9	15	13	15	215	206	368	317	370
(旧一宮町)	24	18	27	24		551	429	636	561	
(旧御津町)	25	27	20	23	26	608	616	492	531	597
30人以上	330	371	357	359	368	33,539	33,723	31,440	31,077	33,927
(旧豊川市)	277	298	278	270	317	25,657	25,261	22,765	22,120	28,211
(旧音羽町)	8	15	14	16	15	2,651	2,887	2,852	2,719	3,243
(旧一宮町)	27	31	34	44		4,050	3,813	3,744	3,973	
(旧御津町)	18	27	31	29	36	1,181	1,762	2,079	2,265	2,473
国・地方公共団体	171	175	216	0	209	5,746	5,831	6,400	0	6,652
(旧豊川市)	97	100	127		162	4,685	4,706	5,226		6,059
(旧音羽町)	21	22	27		25	193	204	228		237
(旧一宮町)	30	31	36			476	515	555		
(旧御津町)	23	22	26		22	392	406	391		356

注)平成16年は簡易調査で民営事業所のみ調査を実施したため公務については不詳とした。

農 業

専兼業別農家数と農家人口

各年2月1日現在 (単位:戸、人)

区 分	総農家数	販売農家			自給的農家	農家人口	農業従事者数 (基幹的農業従事者)		
		専 業	兼 業				総 数	男	女
			第1種	第2種					
昭和55年	5,503	899	1,210	3,394	0	28,012	6,996	3,072	3,924
(旧豊川市)	2,733	480	620	1,633	-	13,940	3,512	1,550	1,962
(旧音羽町)	625	23	61	541	-	3,067	425	173	252
(旧一宮町)	1,207	267	314	626	-	6,180	1,919	846	1,073
(旧御津町)	938	129	215	594	-	4,825	1,140	503	637
昭和60年	5,173	840	1,015	3,318	0	26,219	6,324	2,861	3,463
(旧豊川市)	2,506	433	514	1,559	-	12,738	3,147	1,446	1,701
(旧音羽町)	593	20	33	540	-	2,815	347	140	207
(旧一宮町)	1,165	249	309	607	-	5,996	1,787	797	990
(旧御津町)	909	138	159	612	-	4,670	1,043	478	565
平成2年	4,542	730	738	1,972	1,102	23,453	5,617	2,541	3,076
(旧豊川市)	2,158	393	429	843	493	10,998	2,846	1,318	1,528
(旧音羽町)	514	19	19	270	206	2,328	286	112	174
(旧一宮町)	1,054	197	193	498	166	5,408	1,549	684	865
(旧御津町)	816	121	97	361	237	4,719	936	427	509
平成7年	4,252	648	810	1,732	1,062	4,104	5,216	2,356	2,860
(旧豊川市)	2,031	362	436	767	466	7,803	2,770	1,253	1,517
(旧音羽町)	480	24	32	220	204	1,285	259	109	150
(旧一宮町)	944	143	215	431	155	4,029	1,350	583	767
(旧御津町)	797	119	127	314	237	2,819	837	411	426
平成12年	4,196	661	630	1,688	1,217	3,658	4,863	2,236	2,627
(旧豊川市)	2,104	392	321	823	568	7,524	2,600	1,197	1,403
(旧音羽町)	424	22	8	203	191	1,092	218	95	123
(旧一宮町)	906	147	186	359	214	3,593	1,211	547	664
(旧御津町)	762	100	115	303	244	2,566	834	397	437
平成17年	3,717	614	507	1,342	1,254	0	4,358	2,064	2,294
(旧豊川市)	1,762	342	251	617	552	-	2,231	1,061	1,170
(旧音羽町)	392	26	2	153	211	-	203	100	103
(旧一宮町)	859	146	143	347	223	-	1,129	520	609
(旧御津町)	704	100	111	225	268	-	795	383	412

平成7～12年は、販売農家の農家人口数 昭和60年調査までは自給的農家を含んだ専・兼業別農家数
 資料:1960～2000年農林業センサス 愛知県市町村別累年統計書(農家調査編)
 資料:2005農林業センサス

農 業

経 営 耕 地 面 積

各年2月1日現在 (単位:戸、ha)

年 次	田		普通畑		牧草専用地		果樹園		その他の樹園地	
	農家数	面 積	農家数	面 積	農家数	面 積	農家数	面 積	農家数	面 積
昭和55年	4,765	1,527	4,634	1,112	46	16	1,750	419	184	37
(旧豊川市)	2,324	707.0	2,341	620.0	24	8.0	646	115.0	53	11.0
(旧音羽町)	597	195	530	53	4	1	86	8	74	10
(旧一宮町)	994	318.0	1,009	327.0	13	6.0	589	185.0	52	16.0
(旧御津町)	850	307.0	754	112.0	5	1.0	429	111.0	5	0.0
昭和60年	4,451	1,373	4,378	1,073	35	7	1,511	348	167	29
(旧豊川市)	2,117	634.0	2,193	588.3	13	2.0	504	85.0	32	6.0
(旧音羽町)	560	170	508	41	1	0.01	83	6.2	77	8.8
(旧一宮町)	952	296.7	968	311.2	14	4.0	568	163.5	50	13.0
(旧御津町)	822	272.0	709	132.3	7	0.6	356	93.2	8	0.8
平成2年	3,960	1,295	3,711	1,036	47	19	1,220	292	68	12
(旧豊川市)	1,861	607.0	1,833	594.0	24	10.0	418	74.0	12	3.0
(旧音羽町)	492	166	432	46	3	1	53	5	27	2
(旧一宮町)	848	268.0	843	271.0	16	7.0	453	135.0	29	7.0
(旧御津町)	759	254.0	603	125.0	4	1.0	296	78.0	-	-
平成7年	3,681	1,257	3,466	880	19	7	1,097	262	69	13
(旧豊川市)	1,747	589.0	1,745	520.0	10	2.2	391	68.2	15	3.4
(旧音羽町)	457	157	391	28	-	-	49	4.4	26	3.09
(旧一宮町)	746	252.7	743	235.8	7	4.1	369	108.8	21	6.2
(旧御津町)	731	258.0	587	96.5	2	0.2	288	80.8	7	0.5
平成12年	2,598	1,078	2,594	782	21	8	872	225	43	9
(旧豊川市)	1,317	514.7	1,403	465.3	9	2.5	322	57.9	14	2.4
(旧音羽町)	230	120.8	200	21.1	-	-	40	3.4	8	0.8
(旧一宮町)	559	222.0	586	211.5	7	3.8	285	90.5	18	5.7
(旧御津町)	492	220.1	405	83.7	5	1.5	225	72.7	3	0.2
平成17年	2,141	941	2,082	727	12	4	712	195	0	0
(旧豊川市)	1,048	430.9	1,092	420.0	6	3.0	236	44.0	-	-
(旧音羽町)	179	106.1	145	15.9	1	0.05	32	3.9	-	-
(旧一宮町)	508	216.2	534	211.6	4	1.0	258	79.0	-	-
(旧御津町)	406	187.6	311	79.5	1	0.1	186	68.5	-	-

資料:農林業センサス

農 業

農業産出額及び生産農業所得(旧豊川市) (単位:百万円)

区 分	平成14年	平成15年	平成16年	平成17年	平成18年
総 数	11,633	11,050	10,710	10,230	13,670
耕種計	11,180	10,650	10,300	9,810	11,290
米	523	660	530	490	670
麦類	17	10	10	10	20
雑穀豆類	8	10	10	10	X
芋類	82	80	60	60	100
野菜	7,803	6,780	6,660	6,370	6,750
果実	199	150	160	120	550
花き	2,475	2,890	2,800	2,690	3,140
工芸農作物	0	0	0	0	X
種苗・苗木類等	73	70	70	60	60
養 蚕	-	-	-	-	-
畜産計	453	400	410	420	2,380
肉用牛	8	10	10	10	10
乳用牛	195	180	180	160	450
豚	185	150	170	180	810
鶏	X	X	X	20	1,080
その他畜産物	X	X	X	50	50
加工農産物	-	-	-	-	-
生産農業所得	5,349	5,190	4,380	-	6,510
農家一戸あたり生産農業所得(千円)	2,542	2,469	2,080	-	2,485
耕地10aあたり生産農業所得(千円)	394	381	322	-	294
農業専従者換算1人あたり農業所得(千円)	1,956	1,998	1,683	-	1,867

注)平成13年より租生産額を改め産出額となる。

資料:愛知県農林水産統計年報

農 業

農業産出額及び生産農業所得(旧音羽町)

(単位:百万円)

区 分	平成14年	平成15年	平成16年	平成17年	平成18年
総 数	326	360	320	290	290
耕種計	309	330	300	270	270
米	166	190	160	160	160
麦類	3	0	0	0	-
雑穀豆類	2	0	0	0	0
芋類	12	10	X	10	10
野菜	92	90	80	70	70
果実	19	20	20	20	20
花き	14	20	20	10	10
工芸農作物	-	-	-	-	-
種苗・苗木類等	1	0	X	0	0
養 蚕					
畜産計	17	20	20	20	20
肉用牛	X	X	X	X	X
乳用牛	X	X	X	X	X
豚	-	-	-	-	-
鶏	-	-	-	-	-
その他畜産物	-	-	-	-	-
加工農産物	-	-	-	-	-
生産農業所得	119	160	90	-	70
農家一戸あたり生産農業所得(千円)	281	368	200	-	189
耕地10aあたり生産農業所得(千円)	46	60	33	-	28
農業専従者換算1人あたり農業所得(千円)	515	716	390	-	389

注)平成13年より租生産額を改め産出額となる。

資料:愛知県農林水産統計年報

農 業

農業産出額及び生産農業所得(旧一宮町)

(単位:百万円)

区 分	平成14年	平成15年	平成16年	平成17年
総 数	5,539	5,280	5,340	5,260
耕 種 計	3,570	3,510	3,530	3,290
米	216	290	230	220
麦 類	25	20	20	20
雑 穀 豆 類	8	10	10	10
芋 類	18	20	X	20
野 菜	2,248	2,130	2,130	2,020
果 実	387	330	340	300
花 き	661	720	720	700
工 芸 農 作 物	2	0	X	0
種 苗 ・ 苗 木 類 等	5	0	X	0
養 蚕	-	-	-	-
畜 産 計	1,967	1,770	1,820	1,960
肉用牛	X	X	X	0
乳用牛	255	240	X	250
豚	709	570	580	610
鶏	1,002	960	990	1,100
その他畜産物	X	X	X	0
加工農産物	2	0	0	0
生産農業所得	2,011	1,970	1,710	-
農家一戸あたり生産農業所得(千円)	2,220	2,177	1,890	-
耕地10aあたり生産農業所得(千円)	237	231	201	-
農業専従者換算1人あたり農業所得(千円)	1,552	1,628	1,414	-

注)平成13年より租生産額を改め産出額となる。資料:愛知県農林水産統計年報

農 業

農業産出額及び生産農業所得(旧御津町)

(単位:百万円)

区 分	平成14年	平成15年	平成16年	平成17年	平成18年
総 数	3,847	3,490	3,500	3,560	3,430
耕 種 計	3,632	3,300	3,300	3,350	3,220
米	226	270	220	210	200
麦類	17	20	10	20	10
雑穀豆類	9	10	10	10	10
芋類	22	20	20	20	30
野菜	1,663	1,460	1,580	1,630	1,490
果実	776	670	670	650	750
花き	890	820	760	760	690
工芸農作物	-	-	-	-	-
種苗・苗木類等	29	20	20	40	30
養 蚕					
畜 産 計	215	190	210	210	210
肉用牛	X	X	X	X	X
乳用牛	X	X	X	X	X
豚	108	X	X	X	X
鶏	X	X	X	X	X
その他畜産物	0	X	0	0	0
加工農産物	-	-	-	-	-
生産農業所得	1,580	1,540	1,360	-	1,500
農家一戸あたり生産農業所得(千円)	2,073	2,022	1,781	-	2,129
耕地10aあたり生産農業所得(千円)	284	280	246	-	271
農業専従者換算1人あたり農業所得(千円)	1,701	1,848	1,627	-	1,776

注)平成13年より租生産額を改め産出額となる。

資料:愛知県農林水産統計年報

農 業

主要農作物の収穫量の推移

各年2月1日現在 (単位:t, 千本)

区 分	稲	かんしょ	トマト	イチゴ	ミカン	キャベツ	ハクサイ	ネギ
平成 16 年	5,042	916	5,810	1,827	2,352	2,925	2,066	982
(旧豊川市)	2,420	583	2,330	573	263	2,270	1,660	812
(旧音羽町)	633	74	-	14	22	16	24	17
(旧一宮町)	1,020	92	2,300	517	447	226	316	113
(旧御津町)	969	167	1,180	723	1,620	413	66	40
平成 17 年	5,027	891	5,733	1,838	2,559	2,276	1,874	961
(旧豊川市)	2,360	527	2,130	551	247	1,750	1,500	787
(旧音羽町)	651	76	3	14	22	15	31	9
(旧一宮町)	1,020	95	2,400	502	480	269	290	126
(旧御津町)	996	193	1,200	771	1,810	242	53	39
平成 18 年	4,820	883	5,602	1,673	2,525	2,615	2,134	924
(旧豊川市)	3,210	635	4,550	929	713	2,230	2,095	878
(旧音羽町)	649	57	2	16	32	8	17	9
(旧御津町)	961	191	1,050	728	1,780	377	22	37

区 分	ホウレン ソウ	ダイコン	キュウリ	ニンジン	サトイモ	カキ	切り花	
							菊	バラ
平成 16 年	595	3,277	404	1,459	418	980	39,655	14,240
(旧豊川市)	479	1,010	277	751	187	383	35,700	7,370
(旧音羽町)	10	106	28	11	24	31	X	-
(旧一宮町)	73	1,970	70	676	175	566	3,180	5,090
(旧御津町)	33	191	29	21	32	X	775	1,780
平成 17 年	587	3,032	375	1,330	339	1,020	36,020	15,340
(旧豊川市)	479	962	271	654	182	352	32,300	8,480
(旧音羽町)	6	105	3	7	18	22	-	-
(旧一宮町)	74	1,780	71	650	108	646	3,220	5,090
(旧御津町)	28	185	30	19	31	X	500	1,770
平成 18 年	574	3,022	380	1,215	336	890	34,770	14,990
(旧豊川市)	543	2,760	348	1,200	289	862	34,300	13,330
(旧音羽町)	3	91	3	2	17	19	-	-
(旧御津町)	28	171	29	13	30	9	470	1,660

資料: 愛知農林水産統計年報

農 業

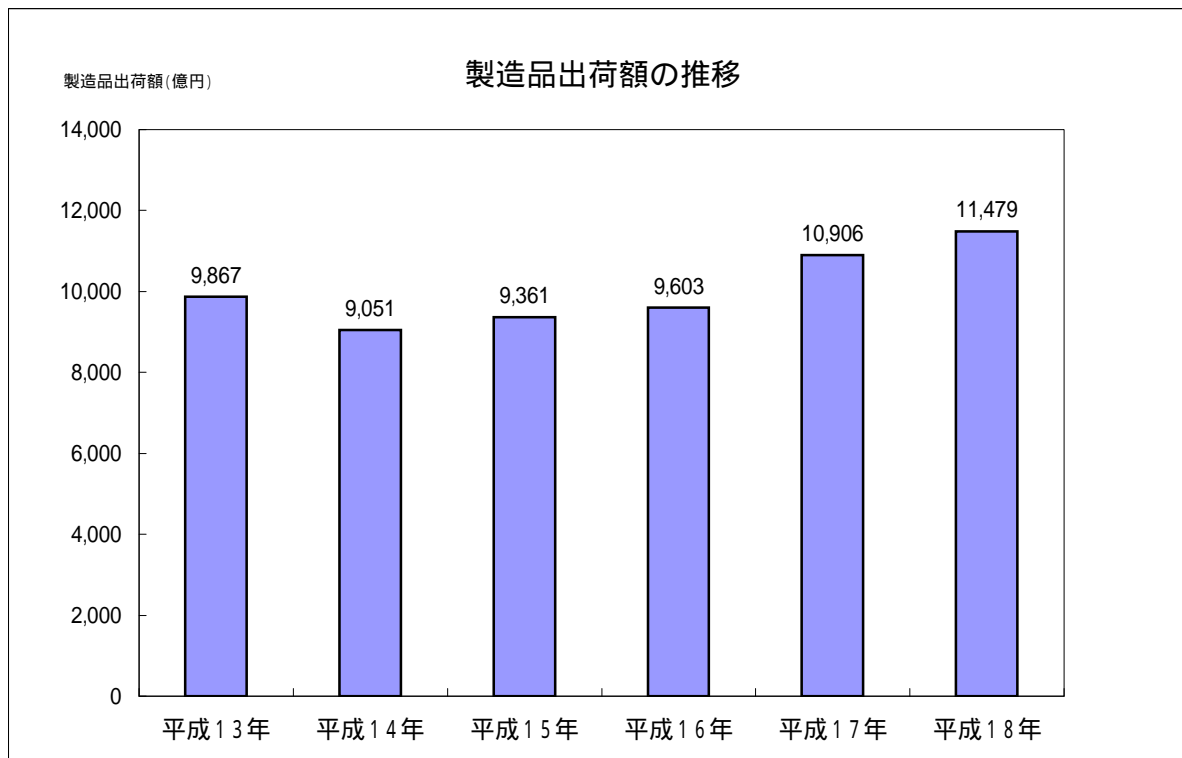
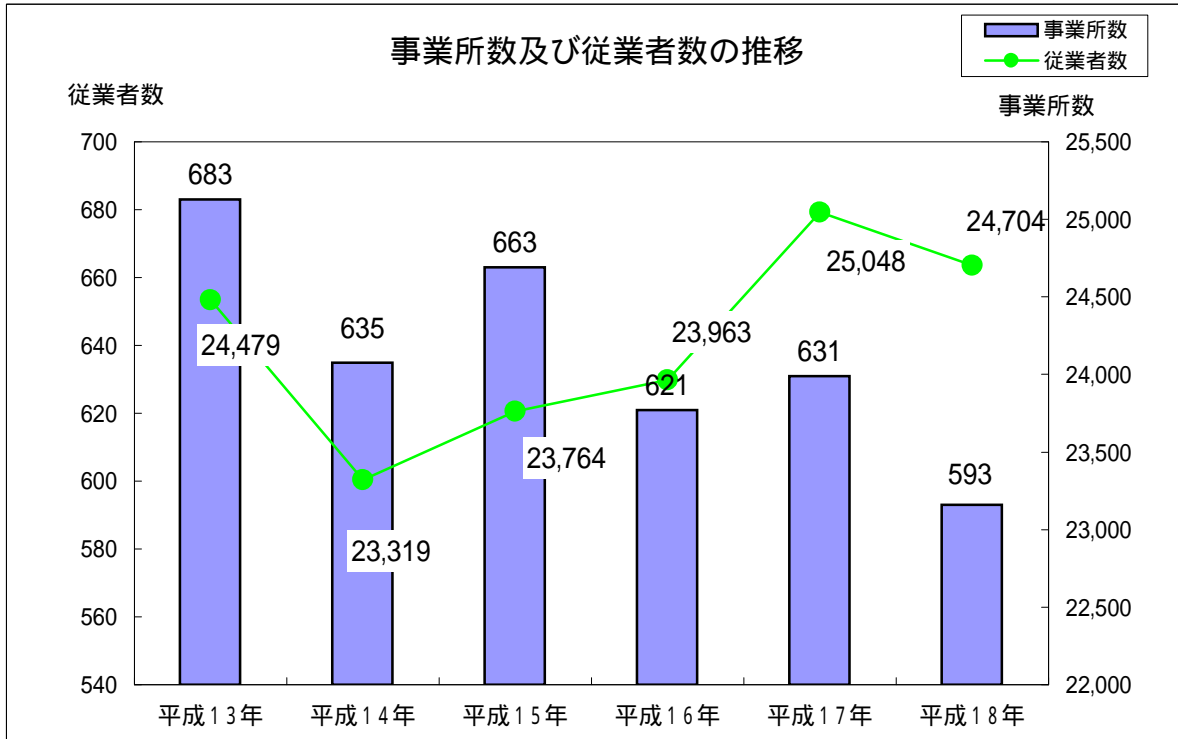
家畜・鶏飼養農家・頭羽数

各年2月1日現在

年 次	乳用牛		肉用牛		豚		採卵鶏	
	戸数	頭数	戸数	頭数	戸数	頭数	戸数	羽数 (百羽)
平成 15 年	15	680	7	104	21	14,540	13	3,120
(旧豊川市)	7	280	4	70	6	3,040	1	X
(旧音羽町)	1	X	1	X	-	-	-	-
(旧一宮町)	6	400	1	34	13	11,500	10	3,120
(旧御津町)	1	X	1	X	2	X	2	X
平成 16 年	15	716	13	134	17	11,308	19	3,600
(旧豊川市)	7	274	8	107	6	2,763	4	190
(旧音羽町)	1	X	1	X	-	-	-	-
(旧一宮町)	6	442	3	27	9	8,545	12	3,130
(旧御津町)	1	X	1	X	2	X	3	280
平成 17 年	15	760	6	70	17	14,800	13	3,480
(旧豊川市)	13	760	4	70	16	14,800	11	3,480
(旧音羽町)	1	X	1	X	-	-	-	-
(旧一宮町)	-	-	-	-	-	-	-	-
(旧御津町)	1	X	1	X	1	X	2	X
平成 18 年	15	760	6	70	17	14,800	13	3,480
(旧豊川市)	13	760	4	70	16	14,800	11	3,480
(旧音羽町)	1	X	1	X	-	-	-	-
(旧御津町)	1	X	1	X	1	X	2	X
平成 19 年	15	700	6	70	17	14,700	13	3,430
(旧豊川市)	13	700	4	70	16	14,700	11	3,430
(旧音羽町)	1	X	1	X	-	-	-	-
(旧御津町)	1	X	1	X	1	X	2	X

資料: 愛知農林水産統計年報

工 業



資料:県民生活部統計課「あいちの工業」

工業

工業の推移

(各年12月31日現在 単位 万円)

区分	事業所数	従業者数	現金給与総額	原材料使用額等	製造品出荷額等	生産額	付加価値額
平成13年	683	24,479	11,172,331	65,681,681	98,668,212	100,259,014	31,020,068
(旧豊川市)	497	15,911	6,979,588	47,365,642	68,539,990	70,040,589	21,194,218
(旧音羽町)	36	2,727	1,465,838	7,820,947	11,854,859	11,892,105	3,486,096
(旧一宮町)	72	3,662	1,840,604	7,768,513	13,375,506	13,442,102	4,878,954
(旧御津町)	78	2,179	886,301	2,726,579	4,897,857	4,884,218	1,460,800
平成14年	635	23,319	9,945,486	56,503,308	90,507,595	87,832,818	28,676,611
(旧豊川市)	468	14,933	6,078,093	38,835,455	61,939,082	59,254,107	19,362,181
(旧音羽町)	31	2,675	1,366,469	7,928,346	11,543,748	11,506,934	2,973,910
(旧一宮町)	68	3,665	1,775,476	7,564,680	12,853,015	12,775,217	4,432,098
(旧御津町)	68	2,046	725,448	2,174,827	4,171,750	4,296,560	1,908,422
平成15年	663	23,764	10,002,986	58,275,226	93,606,027	94,731,977	33,832,185
(旧豊川市)	476	15,199	6,054,527	40,325,811	63,701,562	64,769,977	23,431,453
(旧音羽町)	29	2,620	1,353,370	8,096,660	11,842,787	11,862,555	3,196,557
(旧一宮町)	81	3,778	1,754,492	7,378,149	13,245,917	13,263,981	5,114,213
(旧御津町)	77	2,167	840,597	2,474,606	4,815,761	4,835,464	2,089,962
平成16年	621	23,963	10,026,801	59,703,020	96,031,377	95,691,245	33,485,743
(旧豊川市)	435	15,029	5,988,967	40,631,098	64,644,373	64,253,733	22,627,753
(旧音羽町)	30	2,794	1,432,055	8,229,158	12,736,309	12,708,903	3,879,055
(旧一宮町)	79	3,885	1,733,166	8,262,481	13,989,977	13,976,196	5,013,623
(旧御津町)	77	2,255	872,613	2,580,283	4,660,718	4,752,413	1,965,312
平成17年	631	25,048	10,602,861	67,287,274	109,064,843	109,960,539	40,183,901
(旧豊川市)	447	15,564	6,405,670	46,856,042	75,782,816	76,552,827	28,688,454
(旧音羽町)	27	3,025	1,473,974	8,283,328	12,941,737	12,962,649	4,102,543
(旧一宮町)	78	4,020	1,817,003	8,948,106	14,645,829	14,766,114	5,156,636
(旧御津町)	79	2,439	906,214	3,199,798	5,694,461	5,678,949	2,236,268
平成18年	593	24,704	10,964,270	74,537,423	114,793,836	115,476,921	38,705,177
(旧豊川市)	492	18,849	8,147,618	62,016,204	93,470,796	94,023,485	30,720,342
(旧音羽町)	28	3,294	1,742,518	8,264,217	13,530,685	13,590,677	4,683,456
(旧御津町)	73	2,561	1,074,134	4,257,002	7,792,355	7,862,759	3,301,379

従業者数4人以上の事業所の数値。

資料:県民生活部統計課「あいちの工業」

工 業

従業者規模別事業所数及び製造品出荷額等

(平成18年12月31日現在 単位:万円)

区 分	事業所数	従業者数(人)	現金給与総額	原材料使用額等	製造品出荷額等	生産額	付加価値額
総数	593	24,704	10,964,270	74,537,423	114,793,836	115,476,921	38,705,177
(旧豊川市)	492	18,849	8,147,618	62,016,204	93,470,796	94,023,485	30,720,342
(旧音羽町)	28	3,294	1,742,518	8,264,217	13,530,685	13,590,677	4,683,456
(旧御津町)	73	2,561	1,074,134	4,257,002	7,792,355	7,862,759	3,301,379
4～9人	242	1,442	433,883	548,546	1,427,441	1,427,441	837,110
(旧豊川市)	209	1,241	384,811	502,147	1,243,202	1,243,202	705,835
(旧音羽町)	7	39	6,409	6,711	19,237	19,237	11,929
(旧御津町)	26	162	42,663	39,688	165,002	165,002	119,346
10～19人	151	2,083	705,481	1,799,633	3,324,612	3,324,612	1,452,490
(旧豊川市)	124	1,707	579,964	1,360,068	2,650,522	2,650,522	1,229,135
(旧音羽町)	6	87	30,414	95,473	145,620	145,620	47,759
(旧御津町)	21	289	95,103	344,092	528,470	528,470	175,596
20～29人	80	1,982	625,613	1,813,605	3,626,239	3,626,239	1,726,332
(旧豊川市)	68	1,676	527,079	1,528,156	2,964,513	2,964,513	1,367,972
(旧音羽町)	6	153	42,523	109,822	332,467	332,467	212,044
(旧御津町)	6	153	56,011	175,627	329,259	329,259	146,316
30～49人	34	1,355	415,657	1,489,517	2,343,471	2,331,335	740,773
(旧豊川市)	27	1,094	415,657	1,489,517	2,343,471	2,331,335	740,773
(旧音羽町)	2	82	X	X	X	X	X
(旧御津町)	5	179	X	X	X	X	X
50～99人	38	2,725	1,091,231	3,033,581	6,012,516	5,915,929	2,704,534
(旧豊川市)	29	2,094	776,059	2,326,552	4,175,388	4,178,859	1,688,165
(旧音羽町)	1	62	X	X	X	X	X
(旧御津町)	8	569	315,172	707,029	1,837,128	1,737,070	1,016,369
100～199	23	3,138	1,265,404	8,058,721	11,168,520	11,253,676	2,831,256
(旧豊川市)	15	2,067	817,446	4,681,465	5,856,680	5,869,674	988,830
(旧音羽町)	3	404	183,807	1,201,600	1,968,930	1,975,811	669,124
(旧御津町)	5	667	264,151	2,175,656	3,342,910	3,408,191	1,173,302
200～299	11	2,570	865,450	11,655,819	15,470,584	15,622,619	3,650,711
(旧豊川市)	8	1,865	865,450	11,655,819	15,470,584	15,622,619	3,650,711
(旧音羽町)	2	496	X	X	X	X	X
(旧御津町)	1	209	X	X	X	X	X
300～499	8	3,040	1,225,696	7,135,359	12,434,016	12,608,226	5,206,656
(旧豊川市)	7	2,707	1,225,696	7,135,359	12,434,016	12,608,226	5,206,656
(旧音羽町)	-	-	-	-	-	-	-
(旧御津町)	1	333	X	X	X	X	X
500～999	3	2,242	0	0	0	0	0
(旧豊川市)	3	2,242					
(旧音羽町)	-	-	-	-	-	-	-
(旧御津町)	-	-	-	-	-	-	-
1,000人以上	3	4,127	0	0	0	0	0
(旧豊川市)	2	2,156					
(旧音羽町)	1	1,971					
(旧御津町)	-	-	-	-	-	-	-

従業者数4人以上の事業所の数値。

資料:県民生活部統計課「あいちの工業」

住 宅

市営住宅の状況

平成21年1月1日現在

住宅名	建設年度	住所	階数	規格と戸数	
金屋住宅	昭和47年	金屋本町4丁目45	4	3DK	32
蔵子住宅	昭和48年	蔵子6丁目13 7	4	3DK	20
	昭和49年	蔵子6丁目13 7	4	3DK	24
赤代住宅	A棟 昭和48年	赤代町2丁目5	4	3DK	32
	B棟 昭和49年	赤代町2丁目5	4	3DK	32
	C棟 昭和50年	赤代町2丁目5	4	3DK	24
				4DK	8
D棟 昭和50年	赤代町2丁目5	4	3DK	24	
			4DK	8	
豊川住宅	昭和51年	西桜木町1丁目51	4	3DK	32
				4DK	8
野口住宅	A棟 昭和51年	野口町横根1 8	4	3DK	24
				4DK	8
	B棟 昭和52年	野口町横根1 8	4	3DK	12
				4DK	8
	C棟 昭和53年	野口町横根1 8	4	3DK	16
				4DK	8
八幡住宅A	昭和52年	八幡町西赤土1 1	4	3DK	36
				4DK	8
東数谷原住宅	昭和53年	千両町数谷原12	4	3DK	20
				4DK	8
平尾住宅	A棟 昭和54年	平尾町井ノ間90	4	3DK	44
				4DK	8
	B棟 昭和55年	平尾町井ノ間90	4	3DK	32
				4DK	8
東部住宅	A棟 昭和56年	東名町2丁目1	4	3DK	24
				4DK	8
	B棟 昭和59年	東名町2丁目1	4	3DK	12
				4DK	4
	B棟 昭和62年	東名町2丁目1	4	3DK	12
				4DK	4
西豊住宅	A棟 昭和57年	西豊町3丁目148	4	3DK	28
				4DK	8
	B棟 昭和58年	西豊町3丁目155	4	3DK	12
				4DK	4
曙住宅	昭和61年	曙町3丁目16	4	3DK	24
				4DK	4
弥生住宅	A棟 昭和63年	弥生町2丁目8	4	3DK	12
				4DK	4
	B棟 昭和63年	弥生町2丁目9	4	2DK	2
				3DK	12
第2曙住宅	平成1年	曙町3丁目16	4	4DK	2
				2DK	4
				3DK	20
				4DK	4

住 宅

上野住宅	A棟 平成2年	上野町2丁目284	4	3DK	12
				4DK	4
	B棟 平成2年	上野町2丁目284	4	2DK	4
				3DK	16
睦美住宅	A棟 平成3年	三谷原町村前15	4	3DK	20
				4DK	4
	B棟 平成3年	三谷原町村前15	4	2DK	2
				3DK	20
御油住宅	平成4年	御油町東小深田8-1	5	2DK	2
				3DK	26
				4DK	2
諏訪西住宅	平成4年	諏訪西町2丁目158-1	6	2DK	2
				シルバーハウジング	10
				3DK	22
千両住宅	B棟 平成6年	千両町上ノ山5-8	4	2DK	8
				3DK	24
	A棟 平成8年	千両町上ノ山5-8	4	3DK	40
穂ノ原住宅	平成16年	穂ノ原1丁目17-2	6	2DK	9
				3DK	50
八幡住宅B	平成17年	八幡町西赤土1-1	4	2DK	5
				3DK	15
大恩寺住宅	昭和34~35年	御津町広石菰田9-1	1	2K	24
日暮住宅	昭和28~35年	御津町広石日暮80、112	1	2K	42
狐塚住宅	昭和28年	御津町西方狐塚53	1	2K	9
広石住宅	昭和42年	御津町広石後畠42-1	1	2K	20
富士見台住宅	昭和44年	御津町広石蛇塚1-1	1	2K	16
みなと住宅	昭和45年	御津町西方揚浜14-1	1	2K	20
萩住宅	昭和41~45年	萩町神田48-1	1	2K	47

資料:建築課

住 宅

県営住宅の状況

平成21年1月1日現在

住宅名	入居開始年度	住所	階数	規格と戸数	
中条住宅	昭和52年	金塚町1丁目74	3	3K	79戸
	昭和62年		5	3DK	
八幡住宅	昭和58年	八幡町西六光寺1	3	3DK	66戸
	昭和59年				
牛久保住宅	平成5年	山道町2丁目49 他	6	2DK	73戸
	平成7年		7	3DK	
稲荷北住宅	平成9年	東新町33	3	2DK	57戸
	平成11年		5	4DK	
御油住宅	昭和56年	御油町東沢1-1他	5	3DK	130戸
	昭和57年				
千両住宅	昭和59年	千両町下西の谷2	4	2DK	248戸
	平成14年		6	3DK	
平尾住宅	平成3年	平尾町下藤井18-1	4	3DK	124戸
	平成5年			4DK	
諏訪住宅	昭和44年	新道町1丁目2	4	2K	548戸
	平成18年		8	3DK	
西桜木住宅	平成7年	西桜木町2丁目43-4	4	3DK	56戸
広石住宅	平成9年	御津町広石新宮山2-30	4	2DK	64戸
	平成11年			4DK	

資料：愛知県建築住宅課

電力・ガス・水道

電灯使用量(豊川市)

区 分	契約口数(口)	使用量(千kwh)
平成14年度	77,642	312,778
(旧豊川市)	58,920	241,030
(旧音羽町)	3,988	15,794
(旧一宮町)	7,891	30,897
(旧御津町)	6,843	25,057
平成15年度	79,101	313,262
(旧豊川市)	60,126	242,005
(旧音羽町)	4,096	16,041
(旧一宮町)	7,962	30,545
(旧御津町)	6,917	24,671
平成16年度	80,539	330,519
(旧豊川市)	61,360	255,329
(旧音羽町)	4,151	17,087
(旧一宮町)	8,067	32,228
(旧御津町)	6,961	25,875
平成17年度	81,965	341,967
(旧豊川市)	70,672	297,445
(旧音羽町)	4,252	17,781
(旧御津町)	7,041	26,741
平成18年度	83,652	338,311
(旧豊川市)	72,203	293,703
(旧音羽町)	4,319	17,857
(旧御津町)	7,130	26,751
平成19年度	84,686	353,181

電力使用量(豊川市)

区 分	契約口数(口)	使用量(千kwh)
平成14年度	15,962	882,630
(旧豊川市)	11,260	530,118
(旧音羽町)	643	86,220
(旧一宮町)	2,073	170,749
(旧御津町)	1,986	95,543
平成15年度	15,696	847,041
(旧豊川市)	11,090	513,430
(旧音羽町)	622	85,383
(旧一宮町)	2,042	153,221
(旧御津町)	1,942	95,007
平成16年度	14,332	877,016
(旧豊川市)	10,101	546,802
(旧音羽町)	553	83,260
(旧一宮町)	1,893	151,084
(旧御津町)	1,785	95,870
平成17年度	13,999	906,887
(旧豊川市)	11,709	732,259
(旧音羽町)	538	72,928
(旧御津町)	1,752	101,700
平成18年度	13,605	979,063
(旧豊川市)	11,385	794,198
(旧音羽町)	516	75,385
(旧御津町)	1,704	109,480
平成19年度	13,258	1,023,292

注)電力の契約口数には、特定規模需要分(高圧及び特別高圧)は含まない。

資料:中部電力(株) 豊川営業所

電気・ガス・水道

都市ガスの使用状況

年次	導管延長 (m)	契約件数(件)			使用量 千m ³ (46.04655MJ=11,000kcal)		
		総数	家庭用	その他	総数	家庭用	その他
平成14年度	170,839	9,215	8,367	848	5,499	2,527	2,972
平成15年度	189,892	9,645	8,799	846	6,810	2,646	4,164
平成16年度	198,898	10,193	9,345	848	9,093	2,702	6,391
平成17年度	206,182	10,540	9,692	848	9,760	2,942	6,818
平成18年度	214,154	10,993	10,139	854	10,343	3,149	7,194
平成19年度	222,374	11,313	10,452	861	10,191	3,133	7,058

注)導管延長の数値には旧音羽町、旧御津町を含む。旧一宮町は該当なし。 中部ガス(株)豊川営業所
契約件数・使用量の数値には旧音羽町を含む。旧一宮町、旧御津町は該当なし。

水道事業 業務量の推移

事項	単位	平成14年度	平成15年度	平成16年度	平成17年度	平成18年度	平成19年度	
給水区域内人口	人	159,861	161,017	162,074	162,698	163,538	164,537	
計画給水人口	人	172,900	174,900	174,900	174,900	174,900	174,900	
給水人口	人	159,126	160,423	161,476	162,128	162,991	163,962	
給水栓数	戸	56,812	57,875	59,081	60,063	61,189	62,037	
配水	年間配水量	m ³	19,709,741	19,795,185	20,277,201	20,233,633	20,125,892	20,308,969
	自己水源	m ³	9,905,183	9,839,026	10,135,892	9,979,517	10,072,685	9,661,391
	県営水道	m ³	9,804,558	9,956,159	10,141,309	10,254,116	10,053,207	10,647,578
	1日平均	m ³	53,999	54,085	55,554	55,435	55,139	55,489
	1人1日平均		339	337	344	342	338	338
給水	有収水量	m ³	18,238,060	18,301,608	18,437,903	18,677,004	18,638,847	18,726,162
	1日平均	m ³	49,967	50,004	50,515	51,170	51,065	51,164
	1人1日平均		314	312	313	316	313	312
普及率	%	99.5	99.6	99.6	99.6	99.7	99.7	
管路延長	m	992,010	1,008,760	1,018,310	1,029,690	1,040,045	1,054,560	
配水能力	m ³ /日	78,330	78,330	78,330	78,330	78,330	78,330	

注)このデータは旧豊川市及び旧音羽町・旧一宮町・旧御津町を合算したものである。 資料:上水業務課

車種別自動車数

(単位:台)

区 分	総 数	小 計	貨物車			乗 合	乗用車			その他	特殊用途車	大型特殊車	被けん引車
			普通	小 型			普通	小 型					
平成15年	129,146	77,346	11,145	4,023	7,122	218	63,397	22,436	40,961	2,586	1,883	413	290
(旧豊川市)	94,560	58,349	8,315	2,996	5,319	172	47,923	16,964	30,959	1,939	1,364	327	248
(旧音羽町)	7,174	4,040	363	148	215	11	3,591	1,253	2,338	75	61	3	11
(旧一宮町)	15,173	8,440	1,458	624	834	22	6,598	2,353	4,245	362	316	26	20
(旧御津町)	12,239	6,517	1,009	255	754	13	5,285	1,866	3,419	210	142	57	11
平成16年	129,816	76,828	10,523	3,856	6,667	205	63,614	23,078	40,536	2,486	1,795	404	287
(旧豊川市)	94,807	57,735	7,691	2,789	4,902	157	48,067	17,427	30,640	1,820	1,246	320	254
(旧音羽町)	7,216	4,018	318	125	193	10	3,622	1,301	2,321	68	56	2	10
(旧一宮町)	15,502	8,623	1,583	707	876	24	6,634	2,418	4,216	382	345	25	12
(旧御津町)	12,291	6,452	931	235	696	14	5,291	1,932	3,359	216	148	57	11
平成17年	130,677	76,779	9,853	3,616	6,237	154	64,390	23,725	40,665	2,382	1,687	390	305
(旧豊川市)	95,160	57,267	6,894	2,458	4,436	103	48,577	17,886	30,691	1,693	1,123	310	260
(旧音羽町)	7,313	4,069	285	108	177	7	3,698	1,337	2,361	79	67	2	10
(旧一宮町)	15,932	9,072	1,838	852	986	29	6,798	2,523	4,275	407	361	23	23
(旧御津町)	12,272	6,371	836	198	638	15	5,317	1,979	3,338	203	136	55	12
平成18年	131,532	76,525	9,309	3,462	5,847	154	64,804	24,133	40,671	2,258	1,563	382	313
(旧豊川市)	111,976	66,175	8,340	3,214	5,126	133	55,712	20,773	34,939	1,990	1,377	324	289
(旧音羽町)	7,344	4,078	242	81	161	7	3,757	1,355	2,402	72	60	2	10
(旧御津町)	12,212	6,272	727	167	560	14	5,335	2,005	3,330	196	126	56	14
平成19年	131,545	75,448	9,102	3,447	5,655	160	64,118	24,096	40,022	2,068	1,369	380	319
(旧豊川市)	111,995	65,292	8,170	3,208	4,962	140	55,152	20,777	34,375	1,830	1,218	320	292
(旧音羽町)	7,391	4,060	246	82	164	8	3,750	1,346	2,404	56	44	2	10
(旧御津町)	12,159	6,096	686	157	529	12	5,216	1,973	3,243	182	107	58	17
平成20年	131,855	74,493	9,050	3,455	5,595	159	63,319	24,249	39,070	1,965	1,291	380	294

資料: 中部運輸局愛知運輸支局豊橋自動車検査登録事務所 各年3月31日現在

運 輸

(単位:台)

区 分	小 計	原動機付 自転車一 種	原動機付 自転車二 種(甲)	原動機 付自転車二 種(乙)	軽二輪	軽三輪	軽四輪乗 用 (営業用)	軽四輪 乗用 (自家 用)	軽四輪 貨物 (営業 用)	軽四輪貨 物 (自家 用)	小型特殊 (農耕作 業用)	小型特殊 (その他)	二輪の 小型自動 車	ミニカー
平成15年	51,800	9,066	433	706	1,956	3	0	21,532	182	12,955	2,497	376	2,084	10
(旧豊川市)	36,211	6,119	315	518	1,453	2	0	16,126	147	8,601	1,107	283	1,533	7
(旧音羽町)	3,134	711	36	36	105	1	0	1,166	11	724	233	13	96	2
(旧一宮町)	6,733	1,157	48	84	222	0	0	2,421	14	1,816	669	25	277	0
(旧御津町)	5,722	1,079	34	68	176	0	0	1,819	10	1,814	488	55	178	1
平成16年	52,988	8,864	428	703	1,975	2	0	23,080	187	12,684	2,495	380	2,177	13
(旧豊川市)	37,072	6,008	320	516	1,457	1	0	17,212	146	8,404	1,100	282	1,617	9
(旧音羽町)	3,198	695	28	34	111	1	0	1,269	11	689	238	16	104	2
(旧一宮町)	6,879	1,117	47	89	234	0	0	2,588	13	1,820	668	26	275	2
(旧御津町)	5,839	1,044	33	64	173	0	0	2,011	17	1,771	489	56	181	0
平成17年	53,898	8,609	441	726	2,012	2	0	24,216	189	12,554	2,479	372	2,276	22
(旧豊川市)	37,893	5,904	328	531	1,482	1	0	18,100	147	8,321	1,096	277	1,690	16
(旧音羽町)	3,244	659	34	41	117	1	0	1,319	10	687	241	16	116	3
(旧一宮町)	6,860	1,038	49	86	234	0	0	2,683	10	1,797	654	25	282	2
(旧御津町)	5,901	1,008	30	68	179	0	0	2,114	22	1,749	488	54	188	1
平成18年	55,007	8,420	487	751	2,064	2	1	25,452	205	12,430	2,426	379	2,343	47
(旧豊川市)	45,801	6,823	412	638	1,759	1	1	21,861	174	10,033	1,712	313	2,034	40
(旧音羽町)	3,266	638	37	44	123	1	0	1,357	9	686	238	15	112	6
(旧御津町)	5,940	959	38	69	182	0	0	2,234	22	1,711	476	51	197	1
平成19年	56,097	8,203	536	728	2,134	2	2	26,803	223	12,171	2,448	396	2,364	87
(旧豊川市)	46,703	6,645	446	617	1,827	1	2	23,004	188	9,793	1,717	325	2,062	76
(旧音羽町)	3,331	620	41	44	120	1	0	1,460	10	655	245	20	108	7
(旧御津町)	6,063	938	49	67	187	0	0	2,339	25	1,723	486	51	194	4
平成20年	57,362	8,004	593	755	2,122	2	2	28,180	254	12,028	2,445	397	2,456	124

資料:市民税課 各年4月1日現在

運 輸

駅別旅客輸送状況

(単位:人)

区 分		平成14年度	平成15年度	平成16年度	平成17年度	平成18年度	平成19年度
国府駅	乗車人員	1,783,948	1,762,725	1,750,595	1,774,830	1,730,549	1,737,318
	内 定期	1,184,610	1,169,550	1,170,450	1,173,750	1,144,410	1,138,680
	1日平均	4,933	4,870	4,840	4,907	4,785	4,799
豊川稲荷駅	乗車人員	1,055,986	1,027,863	985,581	827,307	833,241	834,021
	内 定期	556,380	558,870	567,990	579,360	583,260	576,720
	1日平均	2,915	2,833	2,722	2,288	2,305	2,305

資料:名古屋鉄道(株)東部支配人室

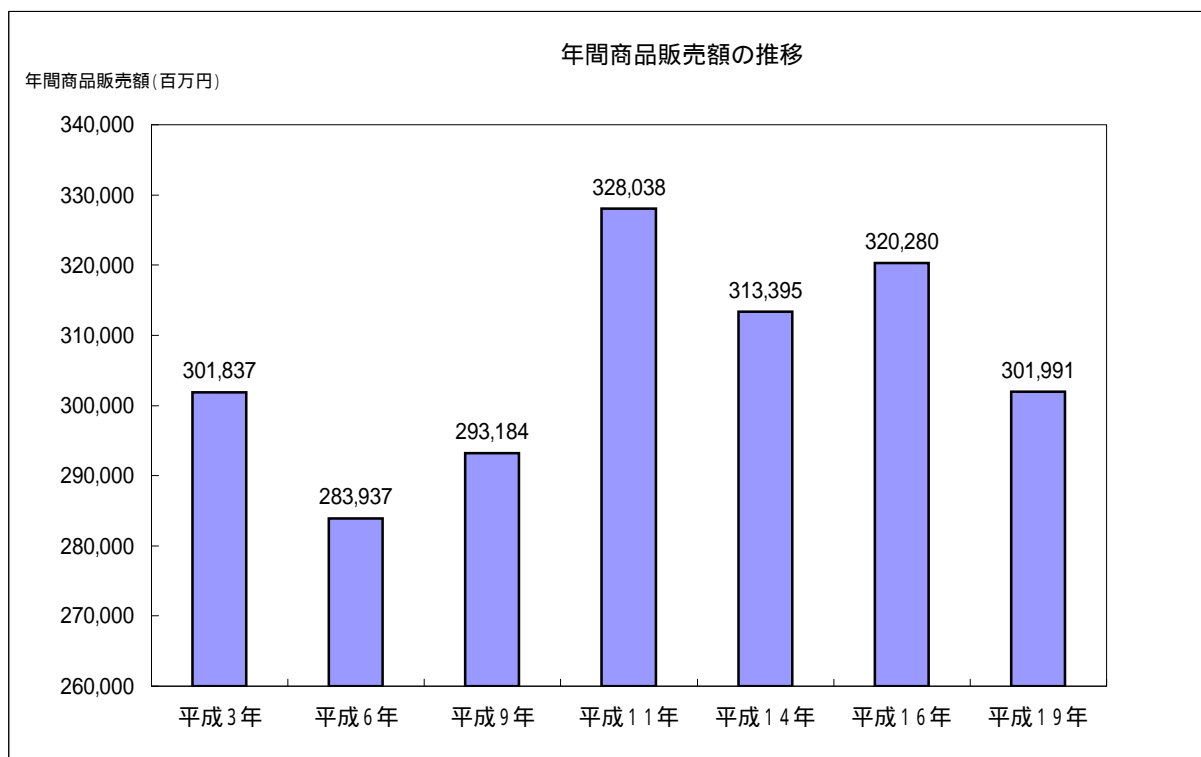
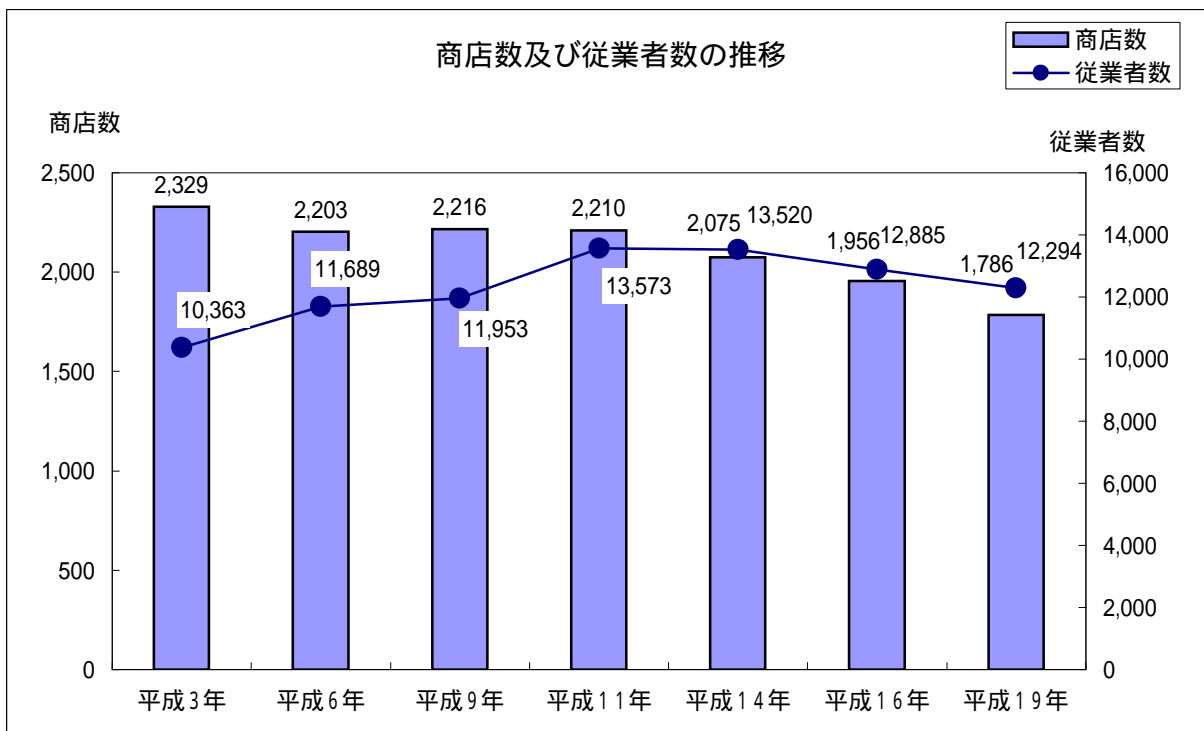
駅別旅客輸送状況

(単位:人)

区 分		平成14年度	平成15年度	平成16年度	平成17年度	平成18年度	平成19年度
牛久保駅	乗車人員	327,111	334,723	320,509	306,730	294,884	316,430
	内 定期	209,362	219,359	204,609	193,057	177,592	196,038
	1日平均	896	915	878	840	808	865
豊川駅	乗車人員	1,181,407	1,182,771	1,163,774	1,135,871	1,128,843	1,135,966
	内 定期	735,352	736,844	721,937	705,413	699,826	689,081
	1日平均	3,237	3,232	3,188	3,112	3,093	3,104
三河一宮駅	乗車人員	344,010	331,897	306,377	308,051	299,279	302,618
	内 定期	263,313	251,905	228,847	231,325	224,444	224,515
	1日平均	942	907	839	844	820	827
長山駅	乗車人員	76,314	73,581	69,376	68,061	67,179	64,663
	内 定期	55,157	52,815	50,387	48,790	48,568	46,400
	1日平均	209	201	190	186	184	177
江島駅	乗車人員	40,605	38,561	38,994	36,074	36,484	35,918
	内 定期	32,084	31,326	31,686	28,618	28,829	28,568
	1日平均	111	105	107	99	100	98
東上駅	乗車人員	69,109	70,356	64,373	62,863	57,962	58,542
	内 定期	54,234	55,680	50,188	48,520	43,190	44,726
	1日平均	189	192	176	172	159	160
愛知御津駅	乗車人員	563,558	543,264	515,124	510,902	495,461	491,158
	内 定期	390,035	380,108	360,465	359,545	352,796	344,024
	1日平均	1,544	1,484	1,411	1,400	1,357	1,342

資料:東海旅客鉄道株式会社

商 業



資料:県民生活部統計課「あいちの商業」

商 業

商業の推移

各年6月1日現在

(単位:百万円)

年 次	卸 売 業			小 売 業			総 数		
	商店数	従業者数	年間販売額	商店数	従業者数	年間販売額	商店数	従業者数	年間販売額
平成 3年	366	2,548	140,393	1,963	7,815	161,444	2,329	10,363	301,837
(旧豊川市)	293	2,211	126,056	1,629	6,677	140,151	1,922	8,888	266,207
(旧音羽町)	6	32	732	43	143	2,531	49	175	3,263
(旧一宮町)	17	86	3,074	118	391	9,015	135	477	12,089
(旧御津町)	50	219	10,531	173	604	9,747	223	823	20,278
平成 6年	336	2,435	118,054	1,867	9,254	165,883	2,203	11,689	283,937
(旧豊川市)	279	2,110	105,652	1,544	7,787	142,043	1,823	9,897	247,695
(旧音羽町)	7	23	956	46	262	4,395	53	285	5,351
(旧一宮町)	11	97	3,040	118	539	9,052	129	636	12,092
(旧御津町)	39	205	8,406	159	666	10,393	198	871	18,799
平成 9年	343	2,360	113,996	1,873	9,593	179,188	2,216	11,953	293,184
(旧豊川市)	281	2,023	101,212	1,548	8,058	152,496	1,829	10,081	253,708
(旧音羽町)	7	31	1,075	53	243	5,031	60	274	6,106
(旧一宮町)	14	85	3,485	122	652	11,677	136	737	15,162
(旧御津町)	41	221	8,224	150	640	9,984	191	861	18,208
平成11年	368	2,590	140,889	1,842	10,983	187,149	2,210	13,573	328,038
(旧豊川市)	307	2,222	126,964	1,535	9,388	160,275	1,842	11,610	287,239
(旧音羽町)	9	45	1,847	54	353	7,174	63	398	9,021
(旧一宮町)	14	101	3,221	114	663	11,115	128	764	14,336
(旧御津町)	38	222	8,857	139	579	8,585	177	801	17,442
平成14年	308	2,379	124,676	1,767	11,141	188,719	2,075	13,520	313,395
(旧豊川市)	257	2,075	113,909	1,458	9,389	162,873	1,715	11,464	276,782
(旧音羽町)	10	53	1,902	65	404	6,142	75	457	8,044
(旧一宮町)	12	88	2,700	108	731	11,114	120	819	13,814
(旧御津町)	29	163	6,165	136	617	8,590	165	780	14,755
平成16年	316	2,422	137,320	1,640	10,463	182,960	1,956	12,885	320,280
(旧豊川市)	261	2,083	125,232	1,346	8,712	153,812	1,607	10,795	279,044
(旧音羽町)	12	84	2,313	62	408	8,602	74	492	10,915
(旧一宮町)	17	94	4,159	103	708	11,464	120	802	15,623
(旧御津町)	26	161	5,616	129	635	9,082	155	796	14,698
平成19年	288	2,108	116,035	1,498	10,186	185,956	1,786	12,294	301,991
(旧豊川市)	256	1,937	107,762	1,322	9,168	166,959	1,578	11,105	274,721
(旧音羽町)	12	57	2,925	55	398	9,647	67	455	12,572
(旧御津町)	20	114	5,348	121	620	9,350	141	734	14,698

資料:県民生活部統計課「あいちの統計」

商 業

産業分類別事業所数・従業者数・年間商品販売額・売場面積

平成19年6月1日現在

産 業 分 類	豊 川 市			
	事業所数	従業者数	年間商品販売額(万円)	売場面積(m ²)
総数	1,786	12,294	30,199,000	208,902
(旧豊川市)	1,578	11,105	27,472,000	197,047
(旧音羽町)	67	455	1,257,200	4,711
(旧御津町)	141	734	1,469,800	7,144
卸売業計	288	2,108	11,603,500	0
(旧豊川市)	256	1,937	10,776,200	-
(旧音羽町)	12	57	292,500	-
(旧御津町)	20	114	534,800	-
小売業計	1,498	10,186	18,595,500	208,902
(旧豊川市)	1,322	9,168	16,695,800	197,047
(旧音羽町)	55	398	964,700	4,711
(旧御津町)	121	620	935,000	7,144
各種商品小売業	11	746	1,302,000	33,103
(旧豊川市)	10	744	1,302,000	33,103
(旧音羽町)	1	2	X	X
(旧御津町)	-	-	-	-
織物・衣服・身の回り品小売	203	724	1,131,400	29,335
(旧豊川市)	189	694	1,095,500	28,096
(旧音羽町)	3	4	11,000	372
(旧御津町)	11	26	24,900	867
飲食料品小売業	442	3,911	4,993,500	47,517
(旧豊川市)	381	3,436	4,490,800	41,855
(旧音羽町)	23	207	215,600	3,311
(旧御津町)	38	268	287,100	2,351
自動車・自転車小売業	167	949	2,969,600	6,357
(旧豊川市)	143	844	2,744,800	5,670
(旧音羽町)	8	35	80,000	516
(旧御津町)	16	70	144,800	171
家具・じゅう器・機械器具小売業	157	890	2,374,500	42,752
(旧豊川市)	140	848	2,335,200	40,739
(旧音羽町)	3	6	X	79
(旧御津町)	14	36	39,300	1,934
その他の小売業	518	2,966	5,815,900	49,405
(旧豊川市)	459	2,602	4,727,500	47,584
(旧音羽町)	17	144	649,600	X
(旧御津町)	42	220	438,800	1,821

資料:県民生活部統計課「あいちの商業」

国民健康保険加入状況

(単位:世帯、人)

年 度	住民基本台帳及び 外国人登録人口		被保険者		加入率(%)	
	世帯	人口	世帯数	人口	世帯	人口
平成14年度	54,531	159,577	24,646	52,417	45.20	32.85
(旧豊川市)	43,041	121,005	19,159	39,689	44.51	32.80
(旧音羽町)	2,472	8,381	1,182	2,216	47.82	26.44
(旧一宮町)	4,973	16,498	2,435	5,586	48.96	33.86
(旧御津町)	4,045	13,693	1,870	4,926	46.23	35.97
平成15年度	55,605	160,654	25,574	53,837	45.99	33.51
(旧豊川市)	43,919	121,981	19,859	40,668	45.22	33.34
(旧音羽町)	2,577	8,533	1,249	2,345	48.47	27.48
(旧一宮町)	5,029	16,458	2,533	5,746	50.37	34.91
(旧御津町)	4,080	13,682	1,933	5,078	47.38	37.11
平成16年度	56,894	161,912	26,400	54,163	46.40	33.45
(旧豊川市)	44,937	122,905	20,233	40,759	45.03	33.16
(旧音羽町)	2,730	8,790	1,288	2,438	47.18	27.74
(旧一宮町)	5,105	16,529	2,604	5,817	51.01	35.19
(旧御津町)	4,122	13,688	2,275	5,149	55.19	37.62
平成17年度	58,117	162,454	27,000	54,489	46.46	33.54
(旧豊川市)	51,182	140,010	23,336	46,830	45.59	33.45
(旧音羽町)	2,787	8,848	1,316	2,465	47.22	27.86
(旧御津町)	4,148	13,596	2,348	5,194	56.61	38.20
平成18年度	59,198	163,221	27,319	54,289	46.15	33.26
(旧豊川市)	52,152	140,723	23,612	46,683	45.28	33.17
(旧音羽町)	2,854	8,947	1,352	2,489	47.37	27.82
(旧御津町)	4,192	13,551	2,355	5,117	56.18	37.76
平成19年度	60,666	164,537	27,504	53,744	45.34	32.66

資料:保険年金課

社会保障

国民健康保険の給付状況

(単位:千円)

年 度	療養諸費・療養費	高額療養費	出産育児一時金	葬祭費	移送費	結核医療付加金	老人保健医療費拠出金	総 額
平成14年度	5,171,299	491,653	81,000	55,090	0	6	3,359,784	9,158,832
(旧豊川市)	3,937,070	377,176	63,000	41,720	0	6	2,649,897	7,068,869
(旧音羽町)	233,310	16,770	1,800	2,660	0		132,833	387,373
(旧一宮町)	515,443	52,377	8,100	5,670	0		298,028	879,618
(旧御津町)	485,476	45,330	8,100	5,040	0		279,026	822,972
平成15年度	6,269,571	578,562	83,400	53,620	32	22	3,245,327	10,230,534
(旧豊川市)	4,781,173	439,454	69,300	38,780	32	22	2,576,097	7,904,858
(旧音羽町)	302,301	26,178	2,400	2,800	0		125,638	459,317
(旧一宮町)	603,673	61,399	6,900	5,740	0		295,473	973,185
(旧御津町)	582,424	51,531	4,800	6,300	0		248,119	893,174
平成16年度	6,908,182	667,944	89,700	57,680	0	22	2,936,150	10,659,678
(旧豊川市)	5,228,799	496,835	70,800	42,140	0	22	2,232,239	8,070,835
(旧音羽町)	348,453	33,593	1,800	2,800	0		141,996	528,642
(旧一宮町)	683,127	72,488	10,800	5,740	0		304,040	1,076,195
(旧御津町)	647,803	65,028	6,300	7,000	0		257,875	984,006
平成17年度	7,379,960	637,186	74,400	67,340	0	13	2,832,124	10,991,023
(旧豊川市)	5,577,753	488,334	61,200	49,280	0	13	2,152,962	8,329,542
(旧音羽町)	415,084	35,864	1,800	3,500	0		122,826	579,074
(旧一宮町)	705,656	64,392	6,600	7,280	0		305,501	1,089,429
(旧御津町)	681,467	48,596	4,800	7,280	0		250,835	992,978
平成18年度	7,715,488	655,628	95,900	63,910	0	20	2,437,368	10,968,314
(旧豊川市)	6,575,878	563,390	86,350	53,270	0	20	2,043,167	9,322,075
(旧音羽町)	428,321	35,418	1,950	3,710	0		128,724	598,123
(旧御津町)	711,289	56,820	7,600	6,930	0		265,477	1,048,116
平成19年度	8,140,338	666,404	91,000	47,580	2	30	2,426,507	11,371,861
(旧豊川市)	6,924,575	568,357	82,600	40,960	2	30	2,082,377	9,698,901
(旧音羽町)	437,879	35,645	700	2,050	0		147,567	623,841
(旧御津町)	777,884	62,402	7,700	4,570	0		196,563	1,049,119

資料: 保険年金課

社会保障

国民年金の加入状況

(単位:人)

年 度	加入者 総数	1 号		3 号
		強 制	任 意	
平成14年度	40,408	24,257	236	15,915
(旧豊川市)	30,647	18,399	200	12,048
(旧音羽町)	1,974	1,008	12	954
(旧一宮町)	4,388	2,651	14	1,723
(旧御津町)	3,399	2,199	10	1,190
平成15年度	40,451	24,280	272	15,899
(旧豊川市)	30,686	18,385	219	12,082
(旧音羽町)	1,983	986	16	981
(旧一宮町)	4,387	2,691	23	1,673
(旧御津町)	3,395	2,218	14	1,163
平成16年度	39,705	23,581	314	15,810
(旧豊川市)	30,096	17,807	246	12,043
(旧音羽町)	1,923	923	25	975
(旧一宮町)	4,326	2,650	22	1,654
(旧御津町)	3,360	2,201	21	1,138
平成17年度	39,365	23,516	270	15,579
(旧豊川市)	34,183	20,450	233	13,500
(旧音羽町)	1,904	927	19	958
(旧御津町)	3,278	2,139	18	1,121
平成18年度	38,383	22,608	276	15,499
(旧豊川市)	33,326	19,654	236	13,436
(旧音羽町)	1,844	877	20	947
(旧御津町)	3,213	2,077	20	1,116
平成19年度	37,365	21,578	273	15,514

資料:保険年金課

社会保障

国民年金の給付状況

(単位:千円)

年 度	老齢基礎年金		老齢年金		通算老齢年金		障害基礎年金		障害年金	
	件数	金額	件数	金額	件数	金額	件数	金額	件数	金額
平成14年度	15,979	10,870,569	3,744	1,782,910	1,956	398,140	1,440	1,284,012	105	93,350
(旧豊川市)	11,665	7,860,937	2,382	1,114,173	1,428	291,722	1,094	972,102	68	60,950
(旧音羽町)	883	608,552	164	79,986	125	24,806	54	47,492	4	3,217
(旧一宮町)	1,651	1,146,428	588	282,775	205	40,197	157	143,281	15	13,300
(旧御津町)	1,780	1,254,652	610	305,976	198	41,415	135	121,137	18	15,883
平成15年度	17,378	11,753,011	3,528	1,670,714	1,871	378,083	1,475	1,301,107	99	86,874
(旧豊川市)	12,718	8,521,955	2,247	1,046,006	1,353	274,092	1,117	981,182	61	53,798
(旧音羽町)	975	667,756	161	77,925	125	24,838	61	53,092	5	4,184
(旧一宮町)	1,797	1,242,848	547	261,681	199	38,928	163	146,551	15	12,952
(旧御津町)	1,888	1,320,452	573	285,102	194	40,225	134	120,282	18	15,940
平成16年度	18,871	12,748,489	3,266	1,546,743	1,778	358,621	1,526	1,339,170	91	79,250
(旧豊川市)	13,813	9,243,219	2,092	972,583	1,292	260,140	1,162	1,016,804	58	50,847
(旧音羽町)	1,102	748,418	149	72,556	126	24,876	63	53,887	5	4,171
(旧一宮町)	1,937	1,344,953	500	239,765	181	36,072	168	149,860	13	11,123
(旧御津町)	2,019	1,411,899	525	261,839	179	37,533	133	118,619	15	13,109
平成17年度	20,486	13,887,736	3,008	1,436,009	1,690	341,826	1,645	1,440,000	84	73,688
(旧豊川市)	17,117	11,548,222	2,414	1,136,329	1,398	281,887	1,443	1,262,241	65	57,203
(旧音羽町)	1,223	838,929	125	62,460	121	24,100	62	53,549	5	4,171
(旧御津町)	2,146	1,500,585	469	237,220	171	35,839	140	124,210	14	12,314
平成18年度	22,270	15,076,301	2,798	1,333,999	1,594	323,309	1,713	1,494,565	81	70,891
(旧豊川市)	18,602	12,536,464	2,249	1,058,440	1,321	267,229	1,508	1,315,029	63	55,248
(旧音羽町)	1,363	928,557	121	60,236	115	23,005	66	56,662	5	4,158
(旧御津町)	2,305	1,611,280	428	215,323	158	33,075	139	122,874	13	11,485
平成19年度	23,890	16,217,498	2,556	1,223,130	1,487	307,136	1,771	1,540,190	75	65,743

資料: 保険年金課

社会保障

年 度	遺族基礎年金		母子年金準母子年金		遺児年金寡婦年金		老齢福祉年金	
	件数	金額	件数	金額	件数	金額	件数	金額
平成14年度	144	112,533	0	0	63	32,011	80	29,518
(旧豊川市)	52	39,216	0	0	41	20,501	56	20,738
(旧音羽町)	12	8,703	0	0	0	0	3	1,236
(旧一宮町)	41	33,095	-	-	10	5,099	9	2,789
(旧御津町)	39	31,519	0	0	12	6,411	12	4,755
平成15年度	150	113,448	0	0	60	29,745	59	21,286
(旧豊川市)	51	37,729	0	0	41	20,089	42	15,438
(旧音羽町)	23	16,498	0	0	0	0	3	1,225
(旧一宮町)	39	30,069	-	-	7	3,345	6	1,541
(旧御津町)	37	29,152	0	0	12	6,311	8	3,082
平成16年度	157	119,341	0	0	54	26,335	46	15,805
(旧豊川市)	54	39,658	0	0	37	17,700	31	10,787
(旧音羽町)	27	18,873	0	0	0	0	3	1,221
(旧一宮町)	36	27,929	-	-	7	3,334	5	1,130
(旧御津町)	40	32,881	0	0	10	5,301	7	2,667
平成17年度	379	295,337	0	0	49	24,078	44	11,758
(旧豊川市)	320	249,418	0	0	41	19,757	34	9,092
(旧音羽町)	28	19,896	0	0	0	0	3	407
(旧御津町)	31	26,023	0	0	8	4,321	7	2,259
平成18年度	366	282,772	0	0	47	22,517	36	9,063
(旧豊川市)	309	240,541	0	0	41	19,324	29	7,441
(旧音羽町)	30	19,575	0	0	1	594	3	405
(旧御津町)	27	22,656	0	0	5	2,599	4	1,217
平成19年度	344	259,487	0	0	47	22,051	22	6,402

注) 老齢基礎年金は、国民年金、厚生年金、共済年金の受給者を含む。

資料: 保険年金課

社会保障

老人保健医療費給付状況

(単位:千円)

年 度	受給者	総 額		医 療 給 付 費			
				入 院 (食 事 療 養 含)		入 院 外	
		件 数	支 給 額	件 数	支 給 額	件 数	支 給 額
平成14年度	17,418	493,787	11,710,531	12,142	5,071,719	282,017	4,207,105
(旧豊川市)	12,454	368,981	8,655,457	9,140	3,757,982	205,622	3,027,556
(旧音羽町)	984	27,011	631,349	600	261,961	14,950	230,210
(旧一宮町)	1,951	47,372	1,167,859	1,149	477,503	30,010	496,268
(旧御津町)	2,029	50,423	1,255,866	1,253	574,273	31,435	453,071
平成15年度	16,937	499,832	11,500,487	12,275	5,196,745	275,246	3,843,493
(旧豊川市)	12,122	372,713	8,385,200	8,949	3,745,659	199,969	2,754,823
(旧音羽町)	954	27,010	613,220	603	257,425	14,326	215,527
(旧一宮町)	1,899	48,268	1,204,312	1,281	551,957	29,441	446,418
(旧御津町)	1,962	51,841	1,297,755	1,442	641,704	31,510	426,725
平成16年度	16,282	490,130	11,562,802	12,190	5,285,986	268,787	3,811,741
(旧豊川市)	11,651	364,914	8,366,926	8,926	3,762,534	194,739	2,720,296
(旧音羽町)	926	27,981	669,961	608	295,728	14,335	214,139
(旧一宮町)	1,826	46,892	1,163,048	1,174	526,540	28,405	433,979
(旧御津町)	1,879	50,343	1,362,867	1,482	701,184	31,308	443,327
平成17年度	17,149	514,527	12,454,204	12,911	5,664,795	280,000	4,028,217
(旧豊川市)	12,879	400,738	9,659,688	10,087	4,389,492	214,853	3,102,980
(旧音羽町)	892	28,966	737,293	794	356,928	14,400	204,659
(旧一宮町)	1,594	34,376	860,111	817	384,468	20,681	315,224
(旧御津町)	1,784	50,447	1,197,112	1,213	533,907	30,066	405,354
平成18年度	14,901	457,633	11,150,923	11,658	5,107,311	246,021	3,573,785
(旧豊川市)	12,361	382,442	9,327,151	9,768	4,268,101	204,051	2,999,170
(旧音羽町)	850	27,044	679,288	695	308,275	13,354	207,136
(旧御津町)	1,690	48,147	1,144,484	1,195	530,935	28,616	367,479
平成19年度	14,272	442,782	11,165,172	11,610	5,115,542	235,615	3,548,821
(旧豊川市)	11,845	370,692	9,365,675	9,802	4,306,509	195,618	2,967,229
(旧音羽町)	816	25,702	648,785	588	267,131	12,608	217,480
(旧御津町)	1,611	46,388	1,150,712	1,220	541,902	27,389	364,112

資料: 保険年金課

社会保障

(単位:千円)

年 度	医 療 給 付 費				医 療 支 給 費	
	歯科(食事療養含)		調 剤		件 数	支 給 額
	件 数	支 給 額	件 数	支 給 額		
平成14年度	26,808	436,505	160,911	1,833,369	11,909	161,833
(旧豊川市)	19,707	320,559	124,845	1,417,728	9,667	131,632
(旧音羽町)	1,930	34,223	9,103	99,510	428	5,445
(旧一宮町)	2,731	41,968	12,604	140,450	878	11,670
(旧御津町)	2,440	39,755	14,359	175,681	936	13,086
平成15年度	25,882	386,266	162,595	1,853,614	23,834	220,369
(旧豊川市)	19,058	284,366	125,927	1,425,917	18,810	174,435
(旧音羽町)	1,861	25,640	9,186	106,035	1,034	8,593
(旧一宮町)	2,651	39,054	12,973	149,326	1,922	17,557
(旧御津町)	2,312	37,206	14,509	172,336	2,068	19,784
平成16年度	25,728	379,754	159,807	1,870,797	23,618	214,524
(旧豊川市)	18,863	276,840	123,695	1,437,110	18,691	170,146
(旧音羽町)	1,787	29,338	10,269	121,573	982	9,183
(旧一宮町)	2,693	36,540	12,596	149,582	2,024	16,407
(旧御津町)	2,385	37,036	13,247	162,532	1,921	18,788
平成17年度	26,957	387,958	168,924	2,141,387	25,735	231,847
(旧豊川市)	20,923	299,234	134,346	1,681,800	20,529	186,182
(旧音羽町)	1,680	25,521	10,869	140,940	1,223	9,245
(旧一宮町)	1,979	27,876	9,082	116,004	1,817	16,539
(旧御津町)	2,375	35,327	14,627	202,643	2,166	19,881
平成18年度	23,928	335,043	152,565	1,910,719	23,461	224,065
(旧豊川市)	20,253	277,646	127,880	1,584,964	20,490	197,270
(旧音羽町)	1,493	23,044	10,362	131,372	1,140	9,461
(旧御津町)	2,182	34,353	14,323	194,383	1,831	17,334
平成19年度	22,601	314,019	148,576	1,939,230	24,380	247,560
(旧豊川市)	19,134	260,647	124,769	1,613,395	21,369	217,895
(旧音羽町)	1,359	22,661	9,908	130,618	1,239	10,895
(旧御津町)	2,108	30,711	13,899	195,217	1,772	18,770

総額を合わせるため 入院で調整。

資料:保険年金課

社会保障

福祉医療費支給状況

(単位:千円)

年 度	老 人 医 療			子 ど も 医 療			障 害 者 医 療		
	受給者	件 数	金 額	受給者	件 数	金 額	受給者	件 数	金 額
平成14年度	2,237	51,620	129,629	6,675	114,675	292,367	1,670	38,443	242,538
(旧豊川市)	1,686	39,917	100,230	4,512	92,557	212,602	1,280	29,543	192,905
(旧音羽町)	93	2,920	7,912	673	9,180	22,012	81	1,793	10,800
(旧一宮町)	222	4,271	9,389	765	-	27,903	172	3,905	22,296
(旧御津町)	236	4,512	12,098	725	12,938	29,850	137	3,202	16,537
平成15年度	1,300	31,528	78,575	7,738	138,808	278,948	1,680	39,194	260,428
(旧豊川市)	972	23,974	58,406	5,339	98,898	194,254	1,281	29,927	203,124
(旧音羽町)	36	1,708	4,823	767	9,972	24,169	86	1,938	12,582
(旧一宮町)	140	2,767	6,841	826	15,258	28,769	175	4,263	26,188
(旧御津町)	152	3,079	8,505	806	14,680	31,756	138	3,066	18,534
平成16年度	244	6,388	15,869	10,756	188,964	385,656	1,689	40,721	251,748
(旧豊川市)	188	4,812	11,831	8,197	144,798	292,902	1,291	30,987	196,437
(旧音羽町)	0	292	1,034	760	12,193	28,320	84	1,982	13,628
(旧一宮町)	26	582	1,213	1,008	17,207	32,060	173	4,381	23,701
(旧御津町)	30	702	1,791	791	14,766	32,374	141	3,371	17,982
平成17年度	0	3	62	10,978	213,228	428,100	1,743	41,915	256,876
(旧豊川市)	0	1	52	8,412	166,939	332,121	1,345	32,849	206,823
(旧音羽町)	0	1	0	780	15,238	35,004	76	1,936	12,124
(旧一宮町)	0	0	0	1,015	15,501	29,402	181	3,808	19,937
(旧御津町)	0	1	10	771	15,550	31,573	141	3,322	17,992
平成18年度	0	0	0	10,619	210,072	440,611	1,842	43,762	273,740
(旧豊川市)	0	0	0	9,170	181,595	376,473	1,613	38,609	242,212
(旧音羽町)	0	0	0	692	14,149	33,998	90	1,892	12,315
(旧御津町)	0	0	0	757	14,328	30,140	139	3,261	19,213
平成19年度	0	0	0	10,724	206,878	442,548	1,822	43,791	276,246
(旧豊川市)	0	0	0	9,329	186,477	398,030	1,596	39,833	251,438
(旧音羽町)	0	0	0	657	9,850	21,954	83	1,584	9,809
(旧御津町)	0	0	0	738	10,551	22,564	143	2,374	14,999

資料: 保険年金課

社会保障

(単位:千円)

年 度	母 子 医 療			精 神 障 害 者 医 療		
	受給者	件 数	金 額	受給者	件 数	金 額
平成14年度	2,532	27,792	70,393	932	8,020	15,343
(旧豊川市)	2,175	24,241	60,799	824	7,423	13,282
(旧音羽町)	46	417	1,024	28	53	197
(旧一宮町)	152	1,561	3,727	30	208	197
(旧御津町)	159	1,573	4,843	50	336	1,667
平成15年度	2,720	30,741	80,220	1,196	11,468	20,720
(旧豊川市)	2,325	26,996	69,667	1,051	10,351	16,762
(旧音羽町)	69	465	1,505	46	102	619
(旧一宮町)	161	1,668	4,107	36	320	320
(旧御津町)	165	1,612	4,941	63	695	3,019
平成16年度	2,856	33,430	87,347	1,282	13,978	25,698
(旧豊川市)	2,433	29,196	75,309	1,105	12,564	21,076
(旧音羽町)	80	931	2,749	49	77	742
(旧一宮町)	163	1,533	3,927	62	523	418
(旧御津町)	180	1,770	5,362	66	814	3,462
平成17年度	2,984	37,137	97,521	1,404	15,302	29,652
(旧豊川市)	2,551	32,637	84,604	1,184	14,069	23,480
(旧音羽町)	85	1,109	3,011	69	122	1,409
(旧一宮町)	172	1,511	4,662	66	84	670
(旧御津町)	176	1,880	5,244	85	1,027	4,093
平成18年度	3,138	38,567	103,566	1,505	18,603	46,502
(旧豊川市)	2,840	35,196	94,814	1,332	17,226	38,738
(旧音羽町)	103	1,218	2,955	71	180	3,067
(旧御津町)	195	2,153	5,797	102	1,197	4,697
平成19年度	3,173	39,467	103,543	1,704	21,079	50,536
(旧豊川市)	2,859	36,615	96,046	1,524	19,381	43,235
(旧音羽町)	114	1,087	2,777	62	167	2,612
(旧御津町)	200	1,765	4,720	118	1,531	4,689

資料: 保険年金課

社会保障

介護保険の状況

(1)第1号被保険者の状況

区分		平成14年度	平成15年度	平成16年度	平成17年度	平成18年度	平成19年度
第1号被保険者のいる世帯(世帯)		18,498	18,925	19,457	20,154	20,951	21,580
第1号被保険者(人)	65歳以上75歳未満	14,951	15,118	15,401	15,899	16,657	17,164
	75歳以上	11,005	11,533	12,071	12,600	13,033	13,554
	計	25,956	26,651	27,472	28,499	29,690	30,718

(2)要介護(要支援)認定の状況

(単位:人)

区分	要支援	要介護1	要介護2	要介護3	要介護4	要介護5	計
平成14年度	295	989	576	451	378	398	3,087
平成15年度	347	1,174	525	484	440	479	3,449
平成16年度	379	1,338	586	552	499	455	3,809
平成17年度	352	1,364	664	640	553	430	4,003

(単位:人)

区分	要支援1	要支援2	要介護1	要介護2	要介護3	要介護4	要介護5	計
平成18年度	294	483	849	772	735	539	408	4,080
平成19年度	265	602	761	747	819	560	420	4,174

*平成18年度より、要介護度の区分が変更となりました。

(3)居宅介護(支援)サービス受給者数

(単位:人)

区分	要支援	要介護1	要介護2	要介護3	要介護4	要介護5	計
平成14年度	181	665	372	268	149	138	1,773
平成15年度	209	810	358	266	211	155	2,009
平成16年度	227	947	415	322	225	146	2,282
平成17年度	241	1,003	467	363	251	126	2,451

(単位:人)

区分	要支援1	要支援2	要介護1	要介護2	要介護3	要介護4	要介護5	計
平成18年度	179	301	633	534	458	246	133	2,484
平成19年度	175	421	571	561	537	277	123	2,665

*平成18年度より、要介護度の区分が変更となりました。

(4)施設介護サービス受給者数

(単位:人)

区分	介護老人福祉施設	介護老人保健施設	介護療養型医療施設	計
平成14年度	210	171	198	579
平成15年度	259	170	200	629
平成16年度	318	165	204	687
平成17年度	318	205	200	723
平成18年度	409	230	176	815
平成19年度	428	243	183	854

(5)介護保険の給付状況

(単位:千円)

区分		平成14年度	平成15年度	平成16年度	平成17年度	平成18年度	平成19年度
保険給付費	居宅介護サービス費	1,741,259	2,094,276	2,517,079	2,792,185	2,974,708	3,174,129
	施設介護サービス費	2,234,196	2,331,762	2,456,951	2,486,432	2,457,206	2,599,465
	高額介護サービス費	20,309	25,177	29,839	39,966	69,619	79,309
	特定入所者介護サービス費				65,381	178,344	211,573
	審査支払手数料	7,465	6,929	7,950	8,510	7,798	7,969
	計	4,003,229	4,458,144	5,011,819	5,392,474	5,687,675	6,072,445

*特定入所者介護サービス費は、平成17年10月より。

資料:介護高齢課

注) このデータは旧豊川市及び旧音羽町、旧一宮町、旧御津町を合算したものである。

社会保障

生活保護状況

(単位:世帯、人、千円)

区 分	被保護者		保護金額					総支給額
	世帯数	人員	生活扶助	住宅扶助	教育扶助	医療扶助	その他	
平成14年度	191	266	143,590	49,522	1,927	254,539	5,643	455,221
平成15年度	207	280	151,062	54,487	1,920	314,766	7,371	529,606
平成16年度	209	271	146,004	54,130	1,779	322,511	10,179	534,603
平成17年度	215	278	141,616	55,840	1,895	312,743	13,558	525,652
平成18年度	222	287	144,910	56,685	2,105	321,904	19,054	544,658
平成19年度	232	297	148,830	59,213	1,850	311,470	17,463	538,826

注) 世帯数、人員はあたりの平均です。

資料:福祉課

社会保障

身体障害者手帳交付状況

(単位:人)

区 分	合 計	障害者手帳交付者数					療育手帳交付者数				精神障害者保健福祉手帳交付者数			
		計	視覚障害	聴覚音声機能障害	肢体不自由	内部障害	計	A判定	B判定	C判定	計	1級	2級	3級
平成14年度	5,635	4,571	281	395	2,519	1,376	739	325	250	164	325	32	218	75
(旧豊川市)	4,288	3,455	219	290	1,906	1,040	578	246	196	136	255	27	168	60
(旧音羽町)	223	184	10	17	109	48	26	14	6	6	13	1	9	3
(旧一宮町)	587	483	29	44	254	156	78	44	23	11	26	1	20	5
(旧御津町)	537	449	23	44	250	132	57	21	25	11	31	3	21	7
平成15年度	5,865	4,731	284	400	2,558	1,489	748	325	247	176	386	36	263	87
(旧豊川市)	4,440	3,546	220	289	1,917	1,120	587	251	200	136	307	31	207	69
(旧音羽町)	261	216	12	21	120	63	28	14	6	8	17	1	11	5
(旧一宮町)	612	507	29	44	266	168	73	40	19	14	32	1	24	7
(旧御津町)	552	462	23	46	255	138	60	20	22	18	30	3	21	6
平成16年度	5,965	4,713	285	375	2,488	1,565	775	339	235	201	477	54	307	116
(旧豊川市)	4,442	3,448	220	265	1,814	1,149	609	264	183	162	385	47	241	97
(旧音羽町)	321	272	15	25	143	89	30	14	7	9	19	1	13	5
(旧一宮町)	618	512	27	38	270	177	70	40	18	12	36	1	27	8
(旧御津町)	584	481	23	47	261	150	66	21	27	18	37	5	26	6
平成17年度	6,160	4,801	288	384	2,519	1,610	831	1,076	793	736	528	154	1192	367
(旧豊川市)	5,232	4,036	246	318	2,112	1,360	733	313	218	202	463	51	308	104
(旧音羽町)	328	276	15	24	144	93	30	14	8	8	22	2	15	5
(旧一宮町)	-	-	-	-	-	-	-	-	-	-	-	-	-	-
(旧御津町)	600	489	27	42	263	157	68	26	26	16	43	5	31	7
平成18年度	6,231	4,805	283	389	2,513	1,620	862	723	541	510	564	96	838	251
(旧豊川市)	5,302	4,051	247	321	2,111	1,372	753	310	228	215	498	42	348	108
(旧音羽町)	337	278	14	26	147	91	35	15	10	10	24	2	16	6
(旧御津町)	592	476	22	42	255	157	74	27	27	20	42	4	31	7
平成19年度	6,400	4,867	275	383	2,569	1,640	912	371	276	265	621	48	443	130

資料:福祉課

社会保障

保育園の保育士職員数及び入所人員の推移

各年4月1日現在(単位:人)

名 称	設立 区分	職員数		入所児童数	
		平成17年度	平成19年度	平成17年度	平成19年度
国府 保育園	公立	13	13	155	152
牛久保	"	14	14	146	149
下長山	"	17	17	149	137
御油	"	15	16	170	173
睦美	"	8	6	82	75
八南	"	17	16	156	158
為当	"	9	10	85	98
御油第二	"	14	13	80	76
一宮	"	12	11	136	127
大和	"	6	10	41	57
金沢	"	3	5	28	31
一宮東部	"	7	9	93	90
一宮西部	"	3	4	38	44
東上	"	5	4	44	46
大木	"	6	7	99	94
赤坂	"	6	5	62	56
長沢	"	11	10	113	98
萩	"	6	5	43	53
赤坂台	"	8	9	70	77
御津西部	"	5	5	58	47
御津南部	"	6	8	79	82
御津北部	"	7	8	88	92
諏訪 保育園	私立	13	15	117	127
桜町	"	12	12	164	136
千両	"	10	9	87	77
麻生田	"	14	14	140	146
三上	"	7	9	59	55
平尾	"	9	11	96	100
中部	"	13	14	150	133
豊川北部	"	14	16	168	167
代田	"	22	21	174	164
三蔵子	"	20	18	179	158
天王	"	13	15	159	141
八幡	"	10	12	88	97
豊川	"	14	14	163	174
みどり	"	9	9	97	90
光輝	"	12	12	104	104
さくら	"	13	13	57	53
ひかり	"	8	7	76	83
みと	"	8	6	89	76
菊	"	7	7	76	87
総 数		426	439	4,258	4,180

資料:子ども課・保育協会

所得水準等比較表

区 分	平成14年度	平成15年度	平成16年度	平成17年度	平成18年度
人口[10月1日現在](人)	156,601	157,745	158,845	159,563	160,212
就業者数(人)	83,016	83,436	83,835	84,033	84,944
市内総生産(百万円)	687,434	728,649	742,974	777,384	750,318
市民所得の分配(百万円)	522,873	522,297	555,785	550,823	554,218
家計所得(百万円)	611,801	600,398	616,711	599,886	608,533
人口 ¹ 人当たり					
市民所得の分配(千円)	3,339	3,311	3,499	3,452	3,459
家計所得(千円)	3,907	3,806	3,882	3,760	3,798

注) 上記データは旧豊川市および旧音羽町、旧一宮町、旧御津町の合併後の数値である。

資料: 県民生活部統計課「あいちの市町村民所得」

市内総生産

単位: 百万円

区 分	平成14年度	平成15年度	平成16年度	平成17年度	平成18年度
産 業	639,421	677,648	690,207	723,660	696,674
農 業	11,835	11,477	11,462	10,810	9,685
林 業	95	103	101	77	74
水 産 業	317	266	293	235	436
鉱 業	135	126	117	103	110
製 造 業	275,334	320,953	316,533	380,399	360,706
建 設 業	39,699	41,938	44,112	38,601	44,187
電気・ガス・水道業	5,565	5,287	5,600	5,333	5,241
卸売・小売業	100,003	92,192	94,203	70,722	69,377
金融・保険業	13,674	11,706	11,485	14,252	13,648
不動産業	49,023	50,498	51,995	52,137	51,701
運輸・通信業	43,251	42,251	44,530	34,562	31,087
サービス業	100,492	100,851	109,774	116,430	110,422
政府サービス生産者	45,048	46,057	46,494	48,267	47,319
電気・ガス・水道業	2,519	2,697	2,885	3,161	2,621
サービス業	13,198	13,541	13,149	12,660	12,544
公 務	29,331	29,820	30,460	32,445	32,154
対家計民間非営利サービス生産者	13,285	13,345	14,349	15,048	15,693
サービス業	13,285	13,345	14,349	15,048	15,693
(控除) 帰属利子等	10,320	8,400	8,076	9,590	9,367
総 額	687,434	728,649	742,974	777,384	750,318

注) 上記データは旧豊川市および旧音羽町、旧一宮町、旧御津町の合併後の数値である。

資料: 県民生活部統計課「あいちの市町村民所得」

市民所得の分配

単位:百万円

区 分	平成14年度	平成15年度	平成16年度	平成17年度	平成18年度
雇用者報酬	424,031	414,272	428,987	412,366	414,903
賃金・俸給	357,176	352,990	366,169	354,292	355,506
雇主の社会負担	66,856	61,282	62,817	58,074	59,397
財産所得	17,838	15,459	17,929	19,396	21,604
一般政府	-5,235	-5,741	-6,384	-6,917	-8,265
家計	22,980	21,115	24,150	26,103	29,554
ア 利子	-613	-1,416	-1,433	-2,856	-1,424
イ 配当	5,185	5,789	8,498	11,403	12,457
ウ 保険契約者に帰属する財産所得	14,276	13,064	13,309	14,080	14,655
工賃貸料	4,132	3,678	3,777	3,476	3,865
対家計民間非営利団体	93	85	162	210	315
企業所得	81,003	92,566	108,870	119,061	117,711
民間法人企業	31,991	40,907	56,593	64,972	62,625
公的企業	8,454	7,043	7,706	9,928	9,477
個人企業	40,558	44,615	44,570	44,162	45,608
ア 農林水産業	4,766	5,117	4,523	4,049	4,139
イ その他の産業	14,408	16,969	16,694	16,552	17,414
ウ 持ち家	21,384	22,529	23,353	23,560	24,055
総 額	522,873	522,297	555,785	550,823	554,218

注) 上記データは旧豊川市および旧音羽町、旧一宮町、旧御津町の合併後の数値であつて資料:県民生活部統計課「あいちの市町村所得」

家計所得

単位:百万円

区 分	平成14年度	平成15年度	平成16年度	平成17年度	平成18年度
雇用者報酬	424,031	414,272	428,987	412,366	414,903
営業余剰・混合所得	51,749	55,112	54,789	53,655	54,571
財産所得	30,526	28,763	31,749	33,834	37,362
利子	6,933	6,232	6,165	4,875	6,384
配当	5,185	5,789	8,498	11,403	12,457
保険契約者に帰属する財産所得	14,276	13,064	13,309	14,080	14,655
賃貸料	4,132	3,678	3,777	3,476	3,865
社会給付	88,104	85,314	87,650	85,047	86,124
その他の経常移転	15,570	15,932	14,269	15,615	15,876
年金基金年金準備金の変動	1,822	1,004	-733	-631	-303
総 額	611,802	600,397	616,711	599,886	608,533

注) 上記データは旧豊川市および旧音羽町、旧一宮町、旧御津町の合併後の数値であつて資料:県民生活部統計課「あいちの市町村所得」

決算総括

(単位:千円)

区 分		平成14年度	平成15年度	平成16年度	平成17年度	平成18年度	平成19年度
歳 入	一般会計	35,150,328	35,756,206	39,861,168	37,092,403	41,586,484	46,404,280
	特別会計	28,266,787	28,114,479	29,342,562	31,255,619	34,451,487	40,162,184
	豊川西部土地区画整理事業	1,286,017	1,257,405	1,355,727	1,177,977	1,276,348	1,187,743
	豊川駅東土地区画整理事業	1,203,731	1,171,445	1,222,370	1,048,446	1,187,111	1,249,932
	豊川東部土地区画整理事業	-	-	-	-	-	-
	公共下水道事業	4,086,160	3,851,598	3,885,262	4,364,523	4,813,756	6,598,405
	農業集落排水事業	63,300	60,880	59,071	65,988	89,581	94,876
	公共駐車場事業	229,195	61,630	72,197	70,074	71,806	69,235
	国民健康保険	8,114,525	9,075,693	9,459,433	10,286,811	11,564,158	12,963,568
	老人保健	8,874,967	8,565,351	8,648,213	9,094,361	9,845,859	10,864,172
	介護保険	3,305,614	3,574,649	3,889,121	4,426,270	5,418,420	6,308,234
	在宅介護支援事業	180,291	180,079	164,644	129,387	40,730	26,575
	交通災害共済事業	40,812	48,414	-	-	-	-
	土地取得	882,175	267,335	586,524	561,484	119,172	491,356
	一宮財産区管理事業	-	-	-	30,298	24,546	3,208
	赤坂財産区管理事業	-	-	-	-	-	4,403
	長沢財産区管理事業	-	-	-	-	-	63,522
	萩財産区管理事業	-	-	-	-	-	236,955
	合 計	63,417,115	63,870,685	69,203,730	68,348,022	76,037,971	86,566,464
	歳 出	一般会計	34,652,457	34,929,297	38,869,864	35,397,493	39,793,680
特別会計		27,578,647	27,365,732	28,414,025	30,075,995	33,024,028	38,289,181
豊川西部土地区画整理事業		1,271,052	1,174,806	1,254,720	1,001,787	1,080,636	1,031,606
豊川駅東土地区画整理事業		1,157,420	1,120,280	1,172,597	1,023,279	1,153,929	1,185,733
豊川東部土地区画整理事業		-	-	-	-	-	-
公共下水道事業		3,959,217	3,704,196	3,785,621	4,208,174	4,688,592	6,444,183
農業集落排水事業		39,400	44,213	49,566	59,307	85,481	91,115
公共駐車場事業		226,667	54,895	66,204	63,280	69,032	67,360
国民健康保険		7,783,259	8,745,311	9,013,110	9,711,649	10,957,312	12,319,971
老人保健		8,798,185	8,556,314	8,494,720	9,011,625	9,587,629	10,251,236
介護保険		3,270,736	3,496,178	3,846,230	4,297,659	5,223,496	6,083,771
在宅介護支援事業		167,616	173,245	150,343	113,533	40,001	24,706
交通災害共済事業		29,925	38,344	-	-	-	-
土地取得		875,170	257,950	580,914	555,587	113,522	486,625
一宮財産区管理事業		-	-	-	30,115	24,398	2,198
赤坂財産区管理事業		-	-	-	-	-	3,954
長沢財産区管理事業		-	-	-	-	-	61,877
萩財産区管理事業		-	-	-	-	-	234,846
合 計		62,231,104	62,295,029	67,283,889	65,473,488	72,817,708	82,596,571

注) 平成18年2月1日以前の数値には旧一宮町分を、平成20年1月15日以前の数値には旧音羽町分及び旧御津町分を含んでいない。

資料: 財政課

決算総括(旧音羽町)

(単位:千円)

区 分		平成14年度	平成15年度	平成16年度	平成17年度	平成18年度	平成19年度
歳入	一般会計	2,961,188	3,036,425	3,452,994	3,016,864	2,970,094	2,678,694
	特別会計	1,581,376	1,647,494	1,801,728	2,125,084	2,171,842	1,585,823
	国民健康保険	465,498	524,710	598,774	659,914	702,823	544,727
	老人保健	649,312	622,031	655,822	738,089	707,785	492,103
	介護保険	215,892	252,493	281,770	281,998	317,339	276,495
	公共下水道	225,817	227,926	249,316	334,547	311,233	179,147
	赤坂財産区	1,929	2,590	1,511	1,503	1,466	1,687
	長沢財産区	5,940	5,446	4,231	3,664	23,696	4,745
	萩財産区	16,988	12,298	10,304	105,369	107,500	86,919
合 計	4,542,564	4,683,919	5,254,722	5,141,948	5,141,936	4,264,517	
歳出	一般会計	2,856,802	2,935,603	3,358,454	2,918,542	2,847,613	2,157,445
	特別会計	1,539,796	1,621,058	1,797,871	2,115,915	2,124,042	1,404,102
	国民健康保険	436,856	518,592	585,923	653,455	687,010	525,134
	老人保健	645,932	620,278	674,827	759,240	703,207	449,790
	介護保険	213,269	236,612	275,089	261,495	292,626	225,617
	公共下水道	225,178	227,301	248,708	333,940	310,627	118,320
	赤坂財産区	1,293	2,347	1,253	1,342	1,085	657
	長沢財産区	5,074	4,923	3,593	2,901	22,677	2,718
	萩財産区	12,194	11,005	8,478	103,542	106,810	81,866
合 計	4,396,598	4,556,661	5,156,325	5,034,457	4,971,655	3,561,547	

決算総括(旧一宮町)

(単位:千円)

区 分		平成14年度	平成15年度	平成16年度	平成17年度
歳入	一般会計	5,286,044	5,308,452	5,315,396	3,988,405
	特別会計	3,738,795	3,817,365	3,983,247	2,990,114
	公共下水道事業	520,376	424,574	557,099	313,641
	農業集落排水事業	284,176	231,958	128,783	27,079
	国民健康保険	1,054,599	1,164,612	1,283,768	1,046,172
	老人保健	1,242,204	1,276,913	1,252,940	961,270
	介護保険	493,157	553,082	616,983	512,092
	給食センター -	135,712	156,784	133,624	116,782
	墓園	8,571	9,442	10,050	13,078
合 計	9,024,839	9,125,817	9,298,643	6,978,519	
歳出	一般会計	5,068,650	5,121,747	5,143,502	3,766,088
	特別会計	3,591,988	3,680,619	3,830,217	2,839,459
	公共下水道事業	499,561	396,550	535,128	305,878
	農業集落排水事業	277,444	230,766	122,952	25,906
	国民健康保険	979,980	1,099,012	1,213,595	973,615
	老人保健	1,207,401	1,250,928	1,210,345	916,798
	介護保険	492,142	547,534	616,441	509,733
	給食センター -	134,994	155,326	131,304	101,454
	墓園	466	503	452	6,075
合 計	8,660,638	8,802,366	8,973,719	6,605,547	

決算総括(旧御津町)

(単位:千円)

区 分		平成14年度	平成15年度	平成16年度	平成17年度	平成18年度	平成19年度
歳 入	一般会計	4,426,822	4,838,606	4,972,802	4,625,763	4,473,477	4,104,155
	特別会計	3,375,064	3,575,061	3,829,526	3,931,479	3,789,803	3,169,565
	国民健康保険	993,531	1,055,224	1,170,759	1,220,730	1,296,629	1,001,736
	土地取得	63	46	46	46	166	253,977
	公共下水道	584,842	643,723	598,298	689,571	545,570	405,519
	老人保健	1,302,027	1,348,861	1,424,579	1,282,186	1,200,414	863,387
	介護保険	494,601	527,207	635,844	738,946	747,024	644,946
合 計	7,801,886	8,413,667	8,802,328	8,557,242	8,263,280	7,273,720	
歳 出	一般会計	4,337,360	4,670,047	4,805,803	4,436,322	4,282,859	3,669,325
	特別会計	3,281,024	3,475,222	3,705,078	3,765,556	3,643,486	2,818,195
	国民健康保険	915,408	993,046	1,091,041	1,132,141	1,206,548	929,315
	土地取得	54	37	37	36	155	253,965
	公共下水道	576,539	632,632	586,840	680,187	537,340	320,734
	老人保健	1,312,080	1,331,790	1,399,072	1,244,683	1,189,661	819,049
	介護保険	476,943	517,717	628,088	708,509	709,782	495,132
合 計	7,618,384	8,145,269	8,510,881	8,201,878	7,926,345	6,487,520	

資料: 財政課

一般会計歳入決算額

(単位:千円)

区 分	総 額	地方税	地方譲与 税	利子割 交付金	配当割 交付金	株式等 譲渡所 得割交 付金	地方消費 税交付金	ゴルフ 場利用 税交付金	特別 地方 消費 税交付金	自動車 取得税 交付金	国有提 供施設 等所在 市町村 助成交 付金	地方特 例交付 金	地方交付 税	交通安 全対策 特別交 付金	分担金及 び負担金	使用料 及び手 数料	国庫支出 金	県支出金	財産収 入	寄付金	繰入金	繰越金	諸収入	地方債
平成14年度	47,824,380	22,167,136	636,027	261,815			1,325,603	134,340		653,700	21,105	744,711	5,774,738	37,386	1,562,077	637,198	3,138,704	2,062,071	89,051	70,122	800,767	1,054,626	1,507,351	5,145,852
(旧豊川市)	35,150,328	16,177,641	418,389	199,331			1,015,821	73,245		429,741	15,945	560,394	3,845,922	29,121	1,234,261	570,775	2,660,869	1,455,749	70,139	17,182	633,954	710,533	1,320,377	3,710,939
(旧音羽町)	2,961,188	1,547,870	47,650	14,713			71,268			48,948		51,472	464,686	2,056	71,200	17,011	68,175	148,970	14,368	200	20,000	102,545	45,908	224,148
(旧一宮町)	5,286,042	2,269,881	104,305	25,597			132,232	37,659		107,413	5,160	68,464	753,189	3,684	152,729	22,030	213,988	275,728	3,346	50,333	39,386	163,984	62,034	794,900
(旧御津町)	4,426,822	2,171,744	65,683	22,174			106,282	23,436		67,598		64,381	710,941	2,525	103,887	27,382	195,672	181,624	1,198	2,407	107,427	77,564	79,032	415,865
平成15年度	48,939,689	21,725,323	668,037	182,162			1,503,265	127,001		654,518	21,086	750,948	4,583,810	39,783	1,478,018	602,337	3,833,970	2,239,527	49,472	62,856	693,907	898,713	1,574,946	7,250,010
(旧豊川市)	35,756,206	15,844,263	440,467	138,622			1,148,348	69,276		431,307	15,918	568,982	3,071,423	30,977	1,168,559	530,918	3,281,756	1,558,822	33,619	24,377	475,005	497,871	1,348,786	5,076,910
(旧音羽町)	3,036,425	1,532,585	49,874	10,206			82,454			48,844		51,417	322,329	2,101	67,311	16,927	69,345	156,540	4,602	300		93,986	48,404	479,200
(旧一宮町)	5,308,452	2,230,445	108,760	17,852			150,737	35,240		106,740	5,168	69,920	577,926	3,969	142,057	25,739	299,544	322,012	2,690	38,029	40,967	217,394	55,763	857,500
(旧御津町)	4,838,606	2,118,030	68,936	15,482			121,726	22,485		67,627		60,629	612,132	2,736	100,091	28,753	183,325	202,153	8,561	150	177,935	89,462	121,993	836,400
平成16年度	53,602,361	22,299,037	973,692	175,601	41,798	41,261	1,683,035	122,271		751,710	21,497	764,734	3,546,287	38,939	1,530,550	625,152	4,299,884	1,968,972	58,588	41,673	1,286,412	1,272,995	1,657,873	10,400,400
(旧豊川市)	39,861,168	16,372,435	667,627	133,822	31,838	31,464	1,285,674	66,725		495,691	16,077	573,387	2,241,801	30,245	1,208,568	553,827	3,768,245	1,432,277	45,636	13,878	784,660	826,909	1,454,382	7,826,000
(旧音羽町)	3,452,994	1,563,385	66,645	9,790	2,331	2,298	92,315			56,175		53,806	279,369	2,113	72,909	17,288	144,462	147,892	3,254		88,294	90,822	49,846	710,000
(旧一宮町)	5,315,397	2,278,993	142,370	17,184	4,095	4,032	168,763	34,730		121,449	5,420	72,016	534,484	3,967	147,012	25,501	160,606	217,022	3,784	27,235	206,498	186,705	62,931	890,600
(旧御津町)	4,972,802	2,084,224	97,050	14,805	3,534	3,467	136,283	20,816		78,395		65,525	490,633	2,614	102,061	28,536	226,571	171,781	5,914	560	206,960	168,559	90,714	973,800
平成17年度	150,940,619	23,507,036	1,245,847	114,145	63,682	96,696	1,564,722	108,126		752,891	21,497	824,462	2,573,027	40,844	1,732,397	641,685	3,474,909	2,203,081	72,351	231,001	1,065,334	1,415,738	2,347,764	4,626,200
(旧豊川市)	37,092,403	17,779,255	936,325	89,594	51,226	83,216	1,236,787	67,962		539,987	16,077	625,689	1,481,981	33,198	1,444,582	573,136	3,126,618	1,761,962	62,755	39,653	523,855	991,304	2,134,341	3,492,900
(旧音羽町)	3,016,864	1,637,248	81,061	6,366	3,552	5,398	85,826			57,232		57,617	230,870	2,282	80,257	17,340	101,207	150,136	2,884			85,541	64,647	347,400
(旧一宮町)	3,988,405	1,930,383	107,352	8,629	3,577	20	115,407	19,253		76,473	5,420	77,788	395,470	2,552	100,000	21,166	67,437	124,223	4,905		440,454	171,894	55,102	260,900
(旧御津町)	4,625,763	2,160,150	121,109	9,556	5,327	8,062	126,702	20,911		79,199		63,368	464,706	2,812	107,558	30,043	179,647	166,760	1,807	191,348	101,025	166,999	93,674	525,000
平成18年度	102,217,184	24,237,707	1,914,190	84,676	87,742	91,713	1,656,465	110,637		777,057	21,590	717,467	1,632,730	43,865	1,491,084	720,568	3,626,443	2,300,730	101,602	13,191	452,434	1,973,674	1,718,690	5,255,800
(旧豊川市)	41,586,484	20,308,141	1,622,645	72,909	75,549	78,983	1,431,324	88,754		636,036	21,590	612,732	1,152,189	38,411	1,293,627	671,720	3,392,166	1,990,794	79,577	13,189	307,233	1,694,910	1,530,205	4,473,800
(旧音羽町)	2,970,094	1,676,137	117,953	4,765	4,938	5,192	92,077			59,221		51,316	130,644	2,475	90,215	19,853	81,591	134,488	19,307		56,655	89,323	86,144	247,800
(旧御津町)	4,473,477	2,253,429	173,592	7,002	7,255	7,538	133,064	21,883		81,800		53,419	349,897	2,979	107,242	28,995	152,686	175,448	2,718	2	88,546	189,441	102,341	534,200
平成19年度	53,187,129	27,390,686	688,635	118,334	100,466	81,800	1,636,129	106,253		681,964	22,133	178,836	1,427,594	43,212	1,369,346	727,907	3,340,922	2,381,156	224,673	119,571	2,415,137	2,093,902	4,596,973	3,441,500
(旧豊川市)	46,404,280	23,720,840	603,813	105,943	90,330	81,800	1,470,699	90,652		608,453	22,133	154,005	922,174	40,124	1,223,105	682,844	3,280,013	2,231,153	202,253	11,799	1,450,964	1,792,803	4,506,480	3,111,900
(旧音羽町)	2,678,694	1,680,462	35,624	5,092	4,154		68,832			30,854		12,229	185,917	1,444	65,586	18,373	25,924	61,123	15,432	15,600	152,000	110,481	37,767	151,800
(旧御津町)	4,104,155	1,989,384	49,198	7,299	5,982		96,598	15,601		42,657		12,602	319,503	1,644	80,655	26,690	34,985	88,880	6,988	92,172	812,173	190,618	52,726	177,800
合 計	456,711,362	141,326,925	6,126,428	936,733	293,688	311,470	9,369,219	708,628		4,271,840	128,908	3,981,158	19,538,186	244,029	9,163,472	3,954,847	21,714,832	13,155,537	595,737	538,414	6,713,991	8,709,648	13,403,597	36,119,762

空欄については、数値が0か、該当がない。

資料:財政課

一般会計歳出決算額

(単位:千円)

区 分	総 額	議会費	総務費	民生費	衛生費	労働費	農林水産業 費	商工費	土木費	消防費	教育費	災害復 旧費	公債費	諸支出金	予備 費
平成14年度	46,915,268	605,908	5,509,791	10,881,875	4,453,646	294,963	1,084,061	1,603,337	8,318,148	2,439,748	5,374,046	0	4,752,641	1,597,104	0
(旧豊川市)	34,652,457	347,906	3,776,882	8,135,111	3,335,625	282,004	482,571	992,555	6,504,638	1,810,349	3,777,690	-	3,613,158	1,593,968	-
(旧音羽町)	2,856,802	75,298	523,291	614,806	265,353	274	165,830	17,594	324,146	119,952	420,427	-	329,831	-	-
(旧一宮町)	5,068,649	85,354	622,247	1,145,600	473,189	7,442	260,499	528,090	673,740	245,742	645,545	-	378,065	3,136	-
(旧御津町)	4,337,360	97,350	587,371	986,358	379,479	5,243	175,161	65,098	815,624	263,705	530,384	-	431,587	-	-
平成15年度	47,656,694	350,638	6,433,085	11,547,921	4,330,239	224,054	962,155	1,200,324	8,229,578	2,370,499	5,681,705	4,931	4,819,357	1,246,303	0
(旧豊川市)	34,929,297	350,638	4,339,632	8,568,928	3,259,470	210,918	442,188	1,013,395	6,479,597	1,718,454	3,640,735	997	3,660,016	1,244,329	-
(旧音羽町)	2,935,603	75,469	547,297	679,428	250,938	278	142,087	17,468	341,450	121,529	412,078	3,934	343,647	-	-
(旧一宮町)	5,121,747	82,513	724,858	1,262,178	456,302	7,662	271,980	108,797	548,391	274,442	961,853	-	420,797	1,974	-
(旧御津町)	4,670,047	97,923	821,298	1,037,387	363,529	5,196	105,900	60,664	860,140	256,074	667,039	-	394,897	-	-
平成16年度	52,177,623	610,523	7,192,130	12,514,779	4,200,309	147,898	789,100	1,684,791	7,861,054	2,750,333	5,324,274	5,885	7,879,651	1,216,896	0
(旧豊川市)	38,869,864	354,332	5,357,615	9,374,287	3,183,383	134,504	385,065	1,436,482	6,141,490	1,854,718	3,457,011	2,835	6,010,167	1,177,975	-
(旧音羽町)	3,358,454	75,757	510,668	666,952	248,898	292	133,242	21,319	336,233	356,875	444,376	3,050	522,499	38,293	-
(旧一宮町)	5,143,502	81,031	703,542	1,283,877	426,809	7,897	176,207	168,826	834,074	251,756	496,382	-	712,473	628	-
(旧御津町)	4,805,803	99,403	620,305	1,189,663	341,219	5,205	94,586	58,164	549,257	286,984	926,505	-	634,512	-	-
平成17年度	46,518,444	601,719	6,925,984	12,773,706	4,159,028	228,719	586,394	1,415,985	6,648,855	2,448,619	4,770,808	0	4,930,892	1,027,735	0
(旧豊川市)	35,397,493	357,087	5,081,097	9,645,904	3,243,293	215,791	286,186	1,232,248	5,142,954	1,862,956	3,304,554	-	3,997,714	1,027,709	-
(旧音羽町)	2,918,542	76,760	476,290	664,562	255,666	162	115,774	16,155	365,564	137,503	487,610	-	322,496	-	-
(旧一宮町)	3,766,087	71,352	675,738	1,028,117	312,997	7,633	100,818	111,853	706,998	190,098	342,316	-	218,141	26	-
(旧御津町)	4,436,322	96,520	692,859	1,435,123	347,072	5,133	83,616	55,729	433,339	258,062	636,328	-	392,541	-	-
平成18年度	46,924,152	536,297	7,741,778	12,434,723	4,363,330	141,062	537,320	1,576,030	7,135,046	2,433,286	4,062,712	0	4,917,195	1,045,373	0
(旧豊川市)	39,793,680	368,023	6,672,642	10,583,412	3,730,644	135,737	344,771	1,508,932	6,153,277	2,039,612	3,059,036	-	4,159,268	1,038,326	-
(旧音羽町)	2,847,613	75,207	484,301	661,871	264,386	192	106,217	11,225	412,644	148,155	348,563	-	327,805	7,047	-
(旧御津町)	4,282,859	93,067	584,835	1,189,440	368,300	5,133	86,332	55,873	569,125	245,519	655,113	-	430,122	-	-
平成19年度	50,134,160	506,494	8,501,102	13,684,690	4,203,645	146,639	517,265	1,496,418	7,806,993	2,268,795	4,382,987	2,344	5,581,060	1,035,728	0
(旧豊川市)	44,307,390	380,827	7,446,018	12,152,472	3,772,868	141,332	383,046	1,409,209	6,797,304	2,034,398	3,687,070	2,344	5,073,240	1,027,262	-
(旧音羽町)	2,157,445	57,972	385,321	557,950	189,538	177	65,124	34,565	283,862	89,726	313,204	-	171,540	8,466	-
(旧御津町)	3,669,325	67,695	669,763	974,268	241,239	5,130	69,095	52,644	725,827	144,671	382,713	-	336,280	-	-
合 計	290,326,341	3,211,579	42,303,870	73,837,694	25,710,197	1,183,335	4,476,295	8,976,885	45,999,674	14,711,280	29,596,532	13,160	32,880,796	7,169,139	0

資料:財政課

市(町)税i決算額

(単位:千円)

区 分	総 額	個人市(町)民 税	法人市(町)民 税	固定資産税	軽自動車税	市(町)たばこ 税	特別土地 保有税	都市計画税	入湯税
平成14年度	22,167,136	6,579,860	1,494,698	11,110,960	221,972	884,490	15,541	1,830,618	28,997
(旧豊川市)	16,177,641	5,018,750	1,088,256	7,658,915	159,643	687,626	15,117	1,549,334	-
(旧音羽町)	1,547,870	366,221	161,147	864,135	12,462	39,018	424	104,463	-
(旧一宮町)	2,269,881	634,336	145,202	1,284,891	27,268	92,264	0	56,923	28,997
(旧御津町)	2,171,744	560,553	100,093	1,303,019	22,599	65,582	-	119,898	-
平成15年度	21,725,323	6,232,445	1,868,370	10,653,687	231,377	925,773	1,200	1,765,817	46,654
(旧豊川市)	15,844,263	4,772,354	1,320,967	7,368,668	166,342	717,762	1,200	1,496,970	-
(旧音羽町)	1,532,585	350,631	196,637	830,995	13,107	41,852	-	99,363	-
(旧一宮町)	2,230,445	584,019	190,568	1,225,892	28,407	100,218	0	54,687	46,654
(旧御津町)	2,118,030	525,441	160,198	1,228,132	23,521	65,941	-	114,797	-
平成16年度	22,299,037	6,209,882	2,304,850	10,752,620	241,685	957,251	950	1,792,327	39,472
(旧豊川市)	16,372,435	4,776,514	1,680,526	7,475,695	173,949	746,538	950	1,518,263	-
(旧音羽町)	1,563,385	358,398	223,309	824,648	13,597	42,440	-	100,993	-
(旧一宮町)	2,278,993	562,370	251,178	1,239,219	29,565	101,017	0	56,172	39,472
(旧御津町)	2,084,224	512,600	149,837	1,213,058	24,574	67,256	-	116,899	-
平成17年度	23,507,036	6,713,238	2,782,513	10,949,031	249,545	941,855	550	1,826,104	44,200
(旧豊川市)	17,779,255	5,286,645	2,149,747	7,851,378	180,232	747,128	550	1,555,119	8,456
(旧音羽町)	1,637,248	393,022	245,777	840,226	14,003	41,530	-	102,690	-
(旧一宮町)	1,930,383	482,804	205,302	1,040,983	30,088	86,167	-	49,295	35,744
(旧御津町)	2,160,150	550,767	181,687	1,216,444	25,222	67,030	-	119,000	-
平成18年度	24,237,707	7,343,783	3,129,945	10,732,766	258,032	970,665	450	1,761,346	40,720
(旧豊川市)	20,308,141	6,339,444	2,585,816	8,723,099	217,767	851,993	450	1,548,852	40,720
(旧音羽町)	1,676,137	422,452	256,959	840,551	14,237	44,070	-	97,868	-
(旧御津町)	2,253,429	581,887	287,170	1,169,116	26,028	74,602	-	114,626	-
平成19年度	27,390,686	9,231,065	4,058,689	11,032,494	267,612	963,296	550	1,796,465	40,515
(旧豊川市)	23,720,840	8,309,418	3,466,055	9,195,262	226,144	875,483	550	1,607,413	40,515
(旧音羽町)	1,680,462	390,087	338,155	813,969	14,747	34,081	-	89,423	-
(旧御津町)	1,989,384	531,560	254,479	1,023,263	26,721	53,732	-	99,629	-
合 計	141,326,925	42,310,273	15,639,065	65,231,558	1,470,223	5,643,330	19,241	10,772,677	240,558

資料:財政課

財 政

市(町)有財産

各年度末現在 (単位: m², 千円)

区 分	土 地		建 物		基 金	有価証券	出資金
	行政財産	普通財産	行政財産	普通財産			
平成14年度	2,731,664.06	1,059,125.86	502,452.73	1,978.05	7,769,456	86,598	416,545
(旧豊川市)	2,001,916.56	667,246.89	368,725.13	1,924.23	4,084,097	81,881	328,301
(旧音羽町)	360,950.00	55,768.00	40,620.00	0.00	1,179,836	0	18,928
(旧一宮町)	196,965.50	333,463.97	44,409.60	53.82	1,094,691	4,717	35,513
(旧御津町)	171,832.00	2,647.00	48,698.00	0.00	1,410,832	0	33,803
平成15年度	2,745,812.18	1,057,595.52	504,883.53	1,619.76	7,701,622	86,598	416,545
(旧豊川市)	2,016,233.68	665,498.91	369,080.66	1,565.94	3,829,954	81,881	328,301
(旧音羽町)	360,950.00	55,768.00	40,401.00	0.00	1,187,134	0	18,928
(旧一宮町)	196,965.50	333,180.61	48,067.87	53.82	1,253,605	4,717	35,513
(旧御津町)	171,663.00	3,148.00	47,334.00	0.00	1,430,929	0	33,803
平成16年度	2,750,384.68	1,067,611.13	514,868.08	1,619.76	7,304,314	86,613	412,095
(旧豊川市)	2,019,623.18	674,360.41	375,376.97	1,565.94	3,644,781	81,881	324,751
(旧音羽町)	362,442.00	55,768.00	41,430.00	0.00	1,156,339	0	18,728
(旧一宮町)	196,965.50	334,334.72	48,109.11	53.82	1,133,881	4,732	35,113
(旧御津町)	171,354.00	3,148.00	49,952.00	0.00	1,369,313	0	33,503
平成17年度	2,751,609.76	841,582.33	524,557.55	1,619.76	7,298,537	86,601	412,095
(旧豊川市)	2,259,236.76	740,487.33	433,302.55	1,619.76	4,578,720	86,601	359,864
(旧音羽町)	320,491.00	97,719.00	41,299.00	0.00	1,100,328	0	18,728
(旧御津町)	171,882.00	3,376.00	49,956.00	0.00	1,619,489	0	33,503
平成18年度	2,820,313.47	879,425.17	524,660.35	1,796.34	8,745,573	93,973	388,484
(旧豊川市)	2,327,712.12	734,554.39	432,872.95	1,796.34	6,105,510	86,601	359,864
(旧音羽町)	320,491.00	97,787.00	41,299.00	0.00	1,023,943	2,155	16,573
(旧御津町)	172,110.35	47,083.78	50,488.40	0.00	1,616,120	5,217	12,047
平成19年度	2,830,708.19	1,115,753.06	519,434.03	1,796.34	7,422,253	93,773	389,143

注) 企業会計分は除く。

資料: 財政課

旧音羽町及び旧御津町の土地・建物面積の一部で、小数点以下を四捨五入しています。

選挙人名簿登録者数

平成 20年12月1日現在

番号	投票区名	男	女	計
1	桜木	1,161	1,207	2,368
2	桜木東	1,494	1,545	3,039
3	豊川	1,034	1,040	2,074
4	古宿	1,322	1,417	2,739
5	豊川東	1,015	1,106	2,121
6	豊川北	2,643	2,583	5,226
7	金屋	1,100	1,130	2,230
8	金屋南	1,599	957	2,556
9	牛久保	886	895	1,781
10	牛久保北	686	712	1,398
11	下長山	1,366	1,423	2,789
12	下郷	596	613	1,209
13	中条	1,346	1,382	2,728
14	睦美	997	1,054	2,051
15	麻生田	1,345	1,350	2,695
16	三蔵子	1,798	1,820	3,618
17	大崎	1,332	1,297	2,629
18	本野	1,223	1,201	2,424
19	千両	911	1,076	1,987
20	八南東	1,645	1,598	3,243
21	八南	2,142	2,208	4,350
22	平尾	1,242	1,363	2,605
23	国府北	853	923	1,776
24	国府	899	1,063	1,962
25	国府南	1,108	1,192	2,300
26	国府東	1,760	1,767	3,527
27	桜町	2,082	2,049	4,131
28	諏訪西	2,283	2,311	4,594
29	諏訪	856	744	1,600
30	中部	1,611	1,630	3,241
31	中部南	2,175	2,224	4,399
32	中部東	932	975	1,907
33	三上	457	473	930
34	御油	2,360	2,369	4,729
35	御油北	1,212	1,235	2,447
36	東上	693	712	1,405
37	一宮南	1,095	1,180	2,275
38	上長山	845	798	1,643
39	一宮	1,258	1,224	2,482
40	一宮西	1,006	985	1,991
41	大木	1,117	1,056	2,173
42	西原	584	587	1,171
43	赤坂	1,033	1,108	2,141
44	長沢	1,004	1,035	2,039
45	萩	622	724	1,346
46	赤坂台	836	832	1,668
47	佐脇	1,144	1,163	2,307
48	御馬	935	996	1,931
49	西方	1,224	1,337	2,561
50	赤根	562	629	1,191
51	広石	1,502	1,569	3,071
	合計	62,931	63,867	126,798

資料:行政課

選挙・公務員

選挙の状況

選挙期日	選挙の事由	当日の有権者数(人)			投票者数(人)			投票率(%)
		男	女	計	男	女	計	
平成16年7月11日	参議院議員通常選挙 (選挙区選出)	46,040	46,634	92,674	27,369	27,388	54,757	59.09
平成16年7月11日	参議院議員通常選挙 (比例代表選出)	46,073	46,661	92,734	27,375	27,394	54,769	59.06
平成17年9月11日	衆議院議員総選挙 (小選挙区選出)	46,362	46,994	93,356	32,278	33,185	65,463	70.12
平成17年9月11日	衆議院議員総選挙 (比例代表選出)	46,397	47,025	93,422	32,284	33,196	65,480	70.09
平成17年9月11日	最高裁判所裁判官 国民審査	46,362	46,994	93,356	31,512	32,714	64,226	68.80
平成18年2月19日	豊川市議会議員増員 選挙(一宮選挙区)	6,445	6,470	12,915	4,204	4,543	8,747	67.73
平成19年2月4日	愛知県知事選挙	53,132	53,857	106,989	30,021	29,796	59,817	55.91
平成19年4月8日	愛知県議会議員選挙 (豊川市選挙区)	46,502	47,262	93,764	23,214	23,517	46,731	49.84
平成19年4月8日	愛知県議会議員選挙 (宝飯郡選挙区)	-	-	-	-	-	-	無投票
平成19年4月22日	豊川市議会議員選挙	52,621	53,422	106,043	31,504	33,454	64,958	61.26
平成19年7月29日	参議院議員通常選挙 (選挙区選出)	53,524	54,072	107,596	33,424	33,334	66,758	62.05
平成19年7月29日	参議院議員通常選挙 (比例代表選出)	53,524	54,072	107,596	33,418	33,321	66,739	62.03
平成19年9月30日	豊川市長選挙	53,153	53,765	106,918	27,991	29,708	57,699	53.97
平成20年2月3日	豊川市議会議員増員 選挙(音羽選挙区)	3,450	3,639	7,089	2,476	2,687	5,163	72.83
平成20年2月3日	豊川市議会議員増員 選挙(御津選挙区)	5,293	5,656	10,949	3,129	3,507	6,636	60.61

選挙の状況(旧音羽町)

選挙期日	選挙の事由	当日の有権者数(人)			投票者数(人)			投票率(%)
		男	女	計	男	女	計	
平成16年7月11日	参議院議員通常選挙 (選挙区選出)	3,359	3,594	6,953	2,363	2,499	4,862	69.93
平成16年7月11日	参議院議員通常選挙 (比例代表選出)	3,366	3,597	6,963	2,363	2,499	4,862	69.83
平成17年9月11日	衆議院議員総選挙 (小選挙区選出)	3,422	3,633	7,055	2,662	2,842	5,504	78.02
平成17年9月11日	衆議院議員総選挙 (比例代表選出)	3,429	3,635	7,064	2,662	2,841	5,503	77.90
平成17年9月11日	最高裁判所裁判官 国民審査	3,422	3,633	7,055	2,611	2,806	5,417	76.78
平成19年2月4日	愛知県知事選挙	3,438	3,641	7,079	2,340	2,457	4,797	67.76
平成19年4月8日	愛知県議会議員選挙 (宝飯郡選挙区)	-	-	-	-	-	-	無投票
平成19年4月22日	音羽町議会議員選挙	3,412	3,607	7,019	2,451	2,627	5,078	72.35
平成19年7月29日	参議院議員通常選挙 (選挙区選出)	3,468	3,656	7,124	2,543	2,631	5,174	72.63
平成19年7月29日	参議院議員通常選挙 (比例代表選出)	3,468	3,656	7,124	2,543	2,631	5,174	72.63

選挙・公務員

選挙の状況(旧一宮町)

選挙期日	選挙の事由	当日の有権者数(人)			投票者数(人)			投票率(%)
		男	女	計	男	女	計	
平成16年7月11日	参議院議員通常選挙 (選挙区選出)	6,404	6,443	12,847	4,123	4,078	8,201	63.84
平成16年7月11日	参議院議員通常選挙 (比例代表選出)	6,406	6,445	12,851	4,123	4,078	8,201	63.82
平成17年2月27日	合併住民投票	6,372	6,411	12,783	4,216	4,525	8,741	68.38
平成17年9月11日	衆議院議員総選挙 (小選挙区選出)	6,441	6,467	12,908	4,748	4,779	9,527	73.81
平成17年9月11日	衆議院議員総選挙 (比例代表選出)	6,444	6,469	12,913	4,748	4,779	9,527	73.78
平成17年9月11日	最高裁判所裁判官 国民審査	6,441	6,467	12,908	4,651	4,717	9,368	72.58

選挙の状況(旧御津町)

選挙期日	選挙の事由	当日の有権者数(人)			投票者数(人)			投票率(%)
		男	女	計	男	女	計	
平成16年7月11日	参議院議員通常選挙 (選挙区選出)	5,325	5,632	10,957	3,372	3,500	6,872	62.72
平成16年7月11日	参議院議員通常選挙 (比例代表選出)	5,331	5,634	10,965	3,371	3,500	6,871	62.66
平成17年9月11日	衆議院議員総選挙 (小選挙区選出)	5,307	5,643	10,950	3,878	4,151	8,029	73.32
平成17年9月11日	衆議院議員総選挙 (比例代表選出)	5,315	5,646	10,961	3,879	4,151	8,030	73.26
平成17年9月11日	最高裁判所裁判官 国民審査	5,307	5,643	10,950	3,794	4,089	7,883	71.99
平成18年7月2日	御津町長選挙	5,251	5,600	10,851	2,825	3,184	6,009	55.38
平成19年2月4日	愛知県知事選挙	5,304	5,674	10,978	3,221	3,423	6,644	60.52
平成19年4月8日	愛知県議会議員選挙 (宝飯郡選挙区)	-	-	-	-	-	-	無投票
平成19年4月22日	御津町議会議員選挙	5,251	5,605	10,856	3,438	3,851	7,289	67.14
平成19年7月29日	参議院議員通常選挙 (選挙区選出)	5,323	5,666	10,989	3,461	3,723	7,184	65.37
平成19年7月29日	参議院議員通常選挙 (比例代表選出)	5,323	5,666	10,989	3,461	3,722	7,183	65.37

資料:行政課

市議会の開催状況及び付議件数

(単位:日、件)

区 分		平成14年	平成15年	平成16年	平成17年	平成18年	平成19年	平成20年	
招集回数	計	7	5	5	5	6	6	6	
	定例会	4	4	4	4	4	4	4	
	臨時会	3	1	1	1	2	2	2	
会期日数	計	92	85	85	93	87	88	95	
	定例会	89	84	84	92	85	86	93	
	臨時会	3	1	1	1	2	2	2	
開議日数	計	23	21	21	21	22	23	26	
	定例会	20	20	20	20	20	21	24	
	臨時会	3	1	1	1	2	2	2	
付議案件	市長提出	計	125	114	114	163	169	163	160
		予算案	40	35	35	41	51	42	54
		条例案	39	35	35	69	48	62	37
		その他の議案	46	44	44	53	70	59	69
	議員提出	計	13	9	9	7	6	9	5
		条例案	1	-	-	4	2	2	-
		その他の議案	12	9	9	3	4	7	5
請 願		6	-	-	1	3	8	4	
陳 情		1	-	-	-	-	-	-	

市議会の委員会等開催日数

(単位:日)

区 分	平成14年	平成15年	平成16年	平成17年	平成18年	平成19年	平成20年
常任委員会(17年5月条例改正で名称変更)	29	24	24	25	31	33	33
総務委員会	11	6	6	9	9	8	9
健康福祉委員会	7	7	7	7	9	10	9
生活文教委員会	6	5	5	4	7	6	8
建設委員会	5	6	6	5	6	9	7
議会運営委員会	20	17	17	11	12	18	14
特別委員会	13	7	7	9	10	8	10
予算特別委員会	5	4	4	5	5	4	5
決算特別委員会	4	3	3	4	4	4	5
総合計画特別委員会	4	-	-	-	1	-	-
議会協議会	2	3	3	4	9	12	9
政治倫理審査会	-	2	2	1	-	-	-

町議会の開催状況及び付議件数(旧音羽町)

(単位:日、件)

区 分		平成14年	平成15年	平成16年	平成17年	平成18年	平成19年	
招集回数	計	4	6	7	6	6	7	
	定例会	4	4	4	4	2	4	
	臨時会	0	2	3	2	4	3	
会期日数	計	40	54	41	37	38	35	
付議案件	町長提出	計	63	67	53	90	69	83
		予算案	27	25	19	25	23	28
		条例案	17	14	13	27	22	17
		その他の議案	19	28	21	38	24	38
	議員提出	計	8	12	9	4	10	11
		条例案	1	2	1	0	0	1
		その他の議案	7	10	8	4	10	10

資料:議会事務局

町議会の委員会等開催日数(旧音羽町)

(単位:日)

区 分	平成14年	平成15年	平成16年	平成17年	平成18年	平成19年
常任委員会	12	9	10	14	5	4
総務委員会						
産業建設委員会						
議会運営委員会	8	12	12	14	8	7
特別委員会	19	22	18	18	21	11

町議会の開催状況及び付議件数(旧一宮町)

(単位:日、件)

区 分		平成14年	平成15年	平成16年	平成17年	
招集回数	計	5	8	7	8	
	定例会	4	4	4	4	
	臨時会	1	4	3	4	
会期日数		計	59	56	53	52
付議案件	町長提出	計	87	87	88	95
		予算案	35	42	36	41
		条例案	26	17	21	14
		その他の議案	26	28	31	40
	議員提出	計	12	15	13	5
		条例案	2	2	1	0
		その他の議案	10	13	12	5

町議会の委員会等開催日数(旧一宮町)

(単位:日)

区 分	平成14年	平成15年	平成16年	平成17年
常任委員会	7	8	7	5
総務文教委員会	4	5	5	3
産業建設委員会	3	3	2	2
議会運営委員会	13	12	10	10
特別委員会	21	26	24	21

町議会の開催状況及び付議件数(旧御津町)

(単位:日、件)

区 分		平成14年	平成15年	平成16年	平成17年	平成18年	平成19年	
招集回数	計	5	8	8	9	6	9	
	定例会	4	4	4	4	4	4	
	臨時会	1	4	4	5	2	5	
会期日数		計	51	57	55	53	49	53
付議案件	町長提出	計	65	78	79	102	82	108
		予算案	30	27	28	27	32	37
		条例案	19	19	28	34	22	24
		その他の議案	16	32	23	41	28	47
	議員提出	計	13	19	13	1	13	9
		条例案	2	0	1	1	2	1
		その他の議案	11	19	12	0	11	8

町議会の委員会等開催日数(旧御津町)

(単位:日)

区 分	平成14年	平成15年	平成16年	平成17年	平成18年	平成19年
常任委員会	5	10	15	10	11	10
総務文教委員会						
産業福祉委員会						
議会運営委員会	7	-	12	7	10	9
特別委員会	3	3	4	4	4	4

選挙・公務員

市職員数

各年4月1日現在(単位:人)

区 分	総 数	普通会計			その他の会計				
		一般行政	教 育	消 防	水 道	病 院	その他		
平成14年	1,772	1,140	831	138	171	632	60	490	82
(旧豊川市)	1,359	771	504	96	171	588	47	490	51
(旧音羽町)	106	96	83	13		10	4		6
(旧一宮町)	173	156	138	18		17	3		14
(旧御津町)	134	117	106	11		17	6		11
平成15年	1,764	1,133	826	132	175	631	58	493	80
(旧豊川市)	1,352	766	502	89	175	586	45	493	48
(旧音羽町)	107	97	83	14		10	4		6
(旧一宮町)	172	155	137	18		17	3		14
(旧御津町)	133	115	104	11		18	6		12
平成16年	1,743	1,114	810	129	175	629	56	492	81
(旧豊川市)	1,332	748	489	84	175	584	44	492	48
(旧音羽町)	110	100	85	15		10	3		7
(旧一宮町)	170	152	134	18		18	3		15
(旧御津町)	131	114	102	12		17	6		11
平成17年	1,715	1,086	790	122	174	629	55	493	81
(旧豊川市)	1,316	731	475	82	174	585	43	493	49
(旧音羽町)	103	93	81	12		10	3		7
(旧一宮町)	167	150	134	16		17	3		14
(旧御津町)	129	112	100	12		17	6		11
平成18年	1,672	1,058	771	113	174	614	54	487	73
(旧豊川市)	1,449	861	595	92	174	588	45	487	56
(旧音羽町)	98	88	77	11		10	4		6
(旧御津町)	125	109	99	10		16	5		11
平成19年	1,648	1,028	748	105	175	620	49	500	71
(旧豊川市)	1,429	835	577	83	175	594	40	500	54
(旧音羽町)	93	83	72	11		10	4		6
(旧御津町)	126	110	99	11		16	5		11
平成20年	1,655	1,002	722	103	177	653	46	546	61

資料:人事課

小・中学校在学者数等の推移

各年5月1日現在(単位:人)

年次	学校数	学級数	教員数	児童及び生徒数									
				総数	男	女	1学年	2学年	3学年	4学年	5学年	6学年	
小学校	平成14年	24	334	494	9,567	4,873	4,694	1,671	1,655	1,553	1,597	1,562	1,529
	(旧豊川市)	16	253	364	7,390	3,778	3,612	1,283	1,293	1,195	1,247	1,203	1,169
	(旧音羽町)	3	19	34	459	220	239	87	76	66	78	69	83
	(旧一宮町)	3	36	55	975	510	465	165	184	165	145	162	154
	(旧御津町)	2	26	41	743	365	378	136	102	127	127	128	123
	平成15年	24	342	503	9,703	4,939	4,764	1,632	1,683	1,670	1,560	1,592	1,566
	(旧豊川市)	16	257	370	7,495	3,833	3,662	1,245	1,298	1,305	1,203	1,240	1,204
	(旧音羽町)	3	22	38	477	231	246	90	90	80	68	80	69
	(旧一宮町)	3	36	55	980	509	471	163	162	183	164	143	165
	(旧御津町)	2	27	40	751	366	385	134	133	102	125	129	128
	平成16年	24	352	511	9,830	5,008	4,822	1,703	1,617	1,690	1,672	1,557	1,591
	(旧豊川市)	16	263	375	7,571	3,867	3,704	1,293	1,233	1,306	1,298	1,203	1,238
	(旧音羽町)	3	23	39	507	257	250	96	90	91	84	67	79
	(旧一宮町)	3	38	56	986	500	486	172	160	161	184	164	145
	(旧御津町)	2	28	41	766	384	382	142	134	132	106	123	129
	平成17年	24	361	528	9,856	4,987	4,869	1,629	1,705	1,612	1,675	1,675	1,560
	(旧豊川市)	16	266	386	7,551	3,825	3,726	1,229	1,297	1,227	1,294	1,301	1,203
	(旧音羽町)	3	26	42	532	278	254	101	96	91	93	84	67
	(旧一宮町)	3	40	59	1,020	516	504	173	174	161	159	186	167
	(旧御津町)	2	29	41	753	368	385	126	138	133	129	104	123
平成18年	24	368	540	9,989	5,091	4,898	1,737	1,621	1,699	1,599	1,665	1,668	
(旧豊川市)	19	311	451	8,608	4,388	4,220	1,465	1,392	1,460	1,376	1,439	1,476	
(旧音羽町)	3	27	43	594	307	287	122	102	98	91	97	84	
(旧御津町)	2	30	46	787	396	391	150	127	141	132	129	108	
平成19年	24	368	540	10,000	5,057	4,943	1,647	1,739	1,623	1,704	1,607	1,680	
(旧豊川市)	19	306	446	8,561	4,309	4,252	1,403	1,468	1,395	1,461	1,383	1,451	
(旧音羽町)	3	31	47	623	325	298	108	123	100	101	92	99	
(旧御津町)	2	31	47	816	423	393	136	148	128	142	132	130	
平成20年	24	374	553	10,144	5,159	4,985	1,797	1,649	1,744	1,636	1,707	1,611	
中学校	平成14年	9	147	288	4,975	2,543	2,432	1,584	1,682	1,709			
	(旧豊川市)	6	109	213	3,756	1,926	1,830	1,205	1,255	1,296			
	(旧音羽町)	1	8	18	248	139	109	79	82	87			
	(旧一宮町)	1	15	28	516	253	263	157	174	185			
	(旧御津町)	1	15	29	455	225	230	143	171	141			
	平成15年	9	144	284	4,768	2,440	2,328	1,507	1,580	1,681			
	(旧豊川市)	6	107	212	3,600	1,853	1,747	1,149	1,201	1,250			
	(旧音羽町)	1	8	17	243	128	115	83	78	82			
	(旧一宮町)	1	14	26	485	237	248	152	157	176			
	(旧御津町)	1	15	29	440	222	218	123	144	173			
	平成16年	9	142	282	4,633	2,356	2,277	1,546	1,509	1,578			
	(旧豊川市)	6	106	210	3,543	1,808	1,735	1,189	1,154	1,200			
	(旧音羽町)	1	8	17	224	114	110	64	83	77			
	(旧一宮町)	1	14	27	474	243	231	165	151	158			
	(旧御津町)	1	14	28	392	191	201	128	121	143			
	平成17年	9	141	277	4,591	2,357	2,234	1,549	1,538	1,504			
	(旧豊川市)	6	106	206	3,533	1,821	1,712	1,203	1,181	1,149			
	(旧音羽町)	1	8	18	224	107	117	76	64	84			
	(旧一宮町)	1	14	28	459	241	218	140	167	152			
	(旧御津町)	1	13	25	375	188	187	130	126	119			
平成18年	9	142	281	4,612	2,337	2,275	1,527	1,550	1,535				
(旧豊川市)	7	121	237	4,024	2,039	1,985	1,337	1,342	1,345				
(旧音羽町)	1	7	17	210	106	104	69	77	64				
(旧御津町)	1	14	27	378	192	186	121	131	126				
平成19年	9	144	280	4,704	2,379	2,325	1,629	1,524	1,551				
(旧豊川市)	7	123	235	4,114	2,087	2,027	1,434	1,339	1,341				
(旧音羽町)	1	9	21	233	118	115	86	69	78				
(旧御津町)	1	12	24	357	174	183	109	116	132				
平成20年	9	151	294	4,806	2,423	2,383	1,651	1,625	1,530				

教育委員会 学校教育課

小・中学校別児童・生徒

平成20年5月1日現在

学 校 名	学級数	総数	男	女	1学年	2学年	3学年	4学年	5学年	6学年	
総 数	374	10,144	5,159	4,985	1,797	1,649	1,744	1,636	1,707	1,611	
小 学 校	豊川	14	431	206	225	79	66	71	65	79	71
	東部	17	470	242	228	91	74	78	83	67	77
	桜木	16	474	225	249	84	77	79	77	81	76
	三蔵子	26	791	392	399	153	125	138	125	130	120
	千両	8	211	102	109	34	32	36	29	47	33
	牛久保	16	406	208	198	52	66	83	57	83	65
	中部	27	806	400	406	148	141	139	130	123	125
	八南	21	656	324	332	122	100	103	115	113	103
	平尾	10	239	121	118	49	41	38	43	40	28
	国府	21	632	343	289	117	93	110	93	106	113
	桜町	14	343	189	154	59	67	60	51	54	52
	御油	21	619	324	295	101	92	101	108	123	94
	天王	10	246	118	128	50	48	39	37	32	40
	代田	18	521	261	260	95	80	97	80	88	81
	金屋	14	363	182	181	64	66	71	60	42	60
	豊	19	504	248	256	98	80	67	83	85	91
	一宮東部	13	273	143	130	46	45	44	57	43	38
	一宮西部	19	550	286	264	94	83	95	77	102	99
	一宮南部	7	142	63	79	18	24	21	32	27	20
	萩	7	97	51	46	22	14	16	20	13	12
長沢	10	270	145	125	52	51	56	41	34	36	
赤坂	15	292	153	139	53	47	51	44	54	43	
御津北部	10	214	113	101	32	33	27	42	42	38	
御津南部	21	594	320	274	84	104	124	87	99	96	
総 数	151	4,806	2,423	2,383	1,651	1,625	1,530				
中 学 校	東部	27	927	463	464	305	331	291			
	南部	22	719	374	345	256	238	225			
	中部	16	487	240	247	169	154	164			
	西部	19	617	309	308	218	203	196			
	代田	14	408	210	198	125	143	140			
	金屋	16	543	278	265	192	184	167			
	一宮	15	498	252	246	160	177	161			
	音羽	10	255	130	125	101	86	68			
	御津	12	352	167	185	125	109	118			

資料:学校教育課

教育・職業

新卒者(中学・高校)の産業分類別求人・充足数

平成20年3月31日現在(単位:人)

産業分類	総数		中学校卒				高校卒			
	求人数	充足数	求人数	就職数	充足数	県外からの充足数	求人数	就職数	充足数	県外からの充足数
総数	247	51	7	1	1	0	240	50	52	2
農林漁業	5						5	2	2	
鉱業										
建設業	63	9	5				58	7	9	2
製造業										
食料品製造業	26	9					26	8	9	1
飲食・たばこ・飼料製造業										
繊維工業	5	1					5	1	1	
衣服・その他の繊維製品製造業										
木材・木製品製造業	1						1			
家具・装備品製造業										
パルプ・紙・紙加工品製造業	1	1					1	1	1	
印刷・同関連業										
科学工業										
石油製品・石炭製品製造業										
プラスチック製品製造業	13	9					13	3	9	6
ゴム製品製造業										
窯業・土石製品製造業	7						7			
鉄鋼業	10	4					10	4	4	
非鉄金属製造業							7	6	6	
金属製品製造業	16	1	1	1	1		15			
一般機械器具製造業	104	92					104	84	92	8
電気機械器具製造業	20	5					20	5	5	
情報通信機械器具製造業	4	3					4	3	3	
電子部品・デバイス製造業	4	2					4	2	2	
輸送用機械器具製造業	117	59					117	53	59	6
精密機械器具製造業	22	15					22	15	15	
その他の製造業	2	1	1	1	1		1			
電気・ガス・熱供給・水道業										
情報通信業										
運輸業	8	3					8	3	3	
卸売・小売業	21	1	2	1	1		19			
金融・保険業	5	5					5	5	5	
不動産業										
飲食店・宿泊業	25						25			
医療・福祉	58	16					58	16	16	
教育・学習支援業										
複合サービス事業	6	5					6	5	5	
サービス業(他に分類されないもの)	32	8					32	8	8	
公務・その他	24	4					24	4	4	

注) 宝飯郡1町を含む。

資料:豊川公共職業安定所

注) (新)標準産業分類(平成14年10月1日施行)による分類

教育・職業

産業別求人・充足数

単位:人

年 度	総 数		農林水産鉱業		建設業		製造業		卸小売・飲食宿泊業		金融保険不動産業		運輸・情報通信業		サービス業		その他	
	求人	充足	求人	充足	求人	充足	求人	充足	求人	充足	求人	充足	求人	充足	求人	充足	求人	充足
平成14年度	9,526	2,484	71	13	1,065	223	2,959	1,039	2,026	335	66	10	913	259	2,332	587	94	18
平成15年度	11,958	2,606	107	24	1,106	207	3,508	1,015	3,130	375	51	6	1,077	294	2,881	663	98	22
平成16年度	16,381	2,787	78	20	1,399	164	5,226	1,095	4,203	441	62	22	1,358	248	3,956	770	99	27
平成17年度	15,334	2,739	87	19	1,234	141	5,162	1,058	3,112	387	62	16	1,577	315	3,981	769	119	34
平成18年度	16,557	2,831	100	26	1,256	122	5,184	1,094	3,865	396	37	16	1,528	333	4,445	791	142	53
平成19年度	15,313	2,867	87	23	1,262	124	4,701	1,188	2,684	385	27	11	1,488	340	4,892	769	172	27

注) 宝飯郡1町含む。

注) 学卒者を除く。

資料:豊川公共職業安定所

注) 平成16年度以降は(新)日本標準産業分類(平成14年10月1日施行)による分類

注) サービス業には医療の福祉、教育・学習支援業、複合サービス事業を含む。

従業者規模別求人・充足数

単位:人

年 次	求人された事業所規模						
	総 数	29人以下	30～99人	100～299人	300～499人	500～999人	1,000人以上
平成14年	9,526	5,590	2,819	951	73	93	0
平成15年	11,958	7,258	3,212	1,183	95	187	23
平成16年	16,381	9,476	4,597	1,688	204	214	202
平成17年	15,334	8,377	4,789	1,461	188	187	332
平成18年	16,559	8,493	5,225	1,689	610	395	147
平成19年	15,316	8,011	4,796	1,459	556	289	205

単位:人

年 次	充足された事業所規模						
	総 数	29人以下	30～99人	100～299人	300～499人	500～999人	1,000人以上
平成14年	2,484	1,336	844	255	20	29	0
平成15年	2,606	1,388	848	289	34	45	2
平成16年	2,787	1,455	824	349	61	65	33
平成17年	2,739	1,382	910	322	46	44	35
平成18年	2,831	1,384	906	367	67	66	41
平成19年	2,924	1,457	968	363	46	60	30

注) 宝飯郡1町含む。注) 学卒者を除く。

資料:豊川公共職業安定所

教育・職業

一般職業紹介

(単位:人)

年 度	新規求人数	新規求職申込件数			紹介件数			就職件数		
	総数	男	女	計	男	女	計	男	女	計
平成14年度	9,526	4,376	4,252	8,628	4,907	3,782	8,689	1,297	1,132	2,429
平成15年度	11,958	4,045	4,299	8,344	5,585	4,267	9,852	1,328	1,229	2,557
平成16年度	16,381	4,045	4,084	8,138	6,089	4,353	10,450	1,563	1,426	2,991
平成17年度	15,334	3,646	4,131	7,802	5,664	4,271	9,962	1,470	1,398	2,879
平成18年度	16,559	3,495	4,057	7,575	5,234	4,395	9,643	1,413	1,448	2,864
平成19年度	15,316	3,364	4,164	7,567	4,996	4,560	9,593	1,398	1,478	2,890

注) 宝飯郡1町含む。

資料:豊川公共職業安定所

注) 平成16年度以降、性別未記入の求職(性別登録拒否等)があるため、男女計と合計が一致しない場合がある

健康診査の状況

(単位:人)

年 度	基本健康診査		が ん 検 診									
			胃がん		子宮がん		乳がん		肺がん		大腸がん	
	受診者	要医療	受診者	要精検	受診者	要精検	受診者	要精検	受診者	要精検	受診者	要精検
平成14年度	14,820	5,399	6,275	749	2,874	28	4,165	280	14,968	824	6,404	409
(旧豊川市)	10,296	3,943	5,336	645	2,101	25	3,333	252	10,165	795	5,372	364
(旧音羽町)	1,044	454	310	13	191	0	211	1	1,036	6	320	5
(旧一宮町)	2,072	392	331	59	273	3	290	17	2,412	14	337	23
(旧御津町)	1,408	610	298	32	309	0	331	10	1,355	9	375	17
平成15年度	15,564	5,243	6,222	1,081	2,810	51	4,225	260	15,257	810	6,357	386
(旧豊川市)	10,775	3,655	5,325	954	2,074	48	3,378	233	10,508	794	5,356	325
(旧音羽町)	1,221	496	240	47	148	0	162	4	1,036	4	255	18
(旧一宮町)	2,172	437	376	40	274	0	335	18	2,353	3	407	25
(旧御津町)	1,396	655	281	40	314	3	350	5	1,360	9	339	18
平成16年度	15,253	4,921	6,278	686	2,803	31	3,996	317	15,087	253	6,380	375
(旧豊川市)	10,734	3,491	5,375	594	1,991	27	3,088	256	10,519	228	5,403	314
(旧音羽町)	1,154	497	241	14	195	0	212	8	1,169	11	262	18
(旧一宮町)	2,039	373	350	52	291	2	344	20	2,117	9	361	24
(旧御津町)	1,326	560	312	26	326	2	352	33	1,282	5	354	19
平成17年度	15,210	4,814	5,946	637	2,308	79	2,177	155	15,383	712	6,115	308
(旧豊川市)	10,643	3,522	5,062	526	1,598	71	1,482	98	10,390	689	5,108	252
(旧音羽町)	1,121	397	271	23	221	3	250	22	1,065	13	309	20
(旧一宮町)	2,091	344	330	54	202	2	220	18	2,657	4	360	19
(旧御津町)	1,355	551	283	34	287	3	225	17	1,271	6	338	17
平成18年度	14,524	3,060	6,082	699	2,377	58	3,157	207	14,198	714	6,266	399
(旧豊川市)	12,400	1,864	5,559	649	1,943	52	2,623	168	12,147	674	5,623	360
(旧音羽町)	992	601	275	28	101	0	187	16	987	32	305	19
(旧御津町)	1,132	595	248	22	333	6	347	23	1,064	8	338	20
平成19年度	14,262	5,522	5,547	856	2,190	46	2,421	164	13,846	530	5,730	358
(旧豊川市)	12,078	4,219	4,960	768	1,663	42	1,873	132	11,736	510	5,062	322
(旧音羽町)	1,055	664	303	47	189	0	207	13	1,002	20	329	17
(旧御津町)	1,129	639	284	41	338	4	341	19	1,108	0	339	19

資料:保健センター

結核健康診断実施状況

(単位:人)

年 度	予防接種		胸部X線	
	ツ反実施者	BCG接種者	受診者	精密受診者
平成14年度	2,792	2,105	15,672	176
(旧豊川市)	1,504	1,417	10,011	97
(旧音羽町)	101	98	1,118	0
(旧一宮町)	669	355	2,965	5
(旧御津町)	518	235	1,578	74
平成15年度	1,735	1,638	16,180	183
(旧豊川市)	1,380	1,323	10,508	86
(旧音羽町)	94	89	1,172	0
(旧一宮町)	148	132	2,921	28
(旧御津町)	113	94	1,579	69
平成16年度	1,975	1,924	15,765	101
(旧豊川市)	1,530	1,495	10,519	32
(旧音羽町)	65	65	1,127	0
(旧一宮町)	238	225	2,706	3
(旧御津町)	142	139	1,413	66
平成17年度		1,500	8,700	15
(旧豊川市)		1,221	4,845	
(旧音羽町)		70	477	
(旧一宮町)		122	2,706	15
(旧御津町)		87	672	
平成18年度		1,659	6,721	
(旧豊川市)		1,479	5,780	
(旧音羽町)		82	407	
(旧御津町)		98	534	
平成19年度		1,796	6,801	
(旧豊川市)		1,673	5,752	
(旧音羽町)		57	437	
(旧御津町)		66	612	

平成17年度よりツベルクリン反応検査は廃止された。

胸部X線は、平成17年度から結核予防法の変更により65歳以上が対象となった。(旧一宮地区は全員対象として実施)

資料:保健センター

乳幼児健康診査状況

(単位:人)

年 度	4ヶ月児健康診査		1歳6ヶ月児健康診査			3歳児健康診査		
	受診者	要指導	受診者	要指導		受診者	要指導	
				一般	歯科		一般	歯科
平成14年度	1,654	802	1,750	964	119	1,626	857	510
(旧豊川市)	1,301	664	1,331	861	38	1,175	715	331
(旧音羽町)	84	34	154	19	0	169	40	27
(旧一宮町)	159	59	157	42	4	154	28	44
(旧御津町)	110	45	108	42	77	128	74	108
平成15年度	1,575	639	1,750	862	129	1,646	792	499
(旧豊川市)	1,235	505	1,308	752	31	1,182	654	337
(旧音羽町)	69	19	166	26	1	198	32	17
(旧一宮町)	165	68	173	31	7	146	36	42
(旧御津町)	106	47	103	53	90	120	70	103
平成16年度	1,600	517	1,671	745	104	1,732	857	463
(旧豊川市)	1,264	408	1,217	643	36	1,271	731	339
(旧音羽町)	67	15	185	11	1	192	33	13
(旧一宮町)	167	44	149	28	3	162	28	46
(旧御津町)	102	50	120	63	64	107	65	65
平成17年度	1,472	530	1,744	692	91	1,690	820	406
(旧豊川市)	1,189	429	1,323	579	35	1,239	678	297
(旧音羽町)	67	21	169	22	0	216	43	12
(旧一宮町)	123	31	152	31	1	115	28	30
(旧御津町)	93	49	100	60	55	120	71	67
平成18年度	1,593	503	1,541	579	105	1,668	736	415
(旧豊川市)	1,408	451	1,297	520	28	1,350	627	305
(旧音羽町)	83	13	144	17	1	193	48	18
(旧御津町)	102	39	100	42	76	125	61	92
平成19年度	1,611	434	1,698	533	100	1,663	792	395
(旧豊川市)	1488	402	1425	487	30	1444	711	332
(旧音羽町)	54	14	185	21	1	151	38	17
(旧御津町)	69	18	88	25	69	68	43	46

資料:保健センター

衛 生

医療施設数

各年10月 1日現在(単位:施設)

年 次	総 数	病 院	診 療 所	歯 科	薬 局
平成15年	263	11	100	71	81
(旧豊川市)	211	11	73	59	68
(旧音羽町)	8	0	4	2	2
(旧一宮町)	25		14	6	5
(旧御津町)	19	0	9	4	6
平成16年	261	11	102	71	77
(旧豊川市)	210	11	74	59	66
(旧音羽町)	9	0	5	2	2
(旧一宮町)	25		14	6	5
(旧御津町)	17	0	9	4	4
平成17年	261	11	101	72	77
(旧豊川市)	210	11	73	60	66
(旧音羽町)	9	0	5	2	2
(旧一宮町)	24		14	6	4
(旧御津町)	18	0	9	4	5
平成18年	262	11	102	72	77
(旧豊川市)	236	11	89	66	70
(旧音羽町)	9	0	5	2	2
(旧御津町)	17	0	8	4	5
平成19年	263	10	103	72	78
(旧豊川市)	236	10	90	65	71
(旧音羽町)	9	0	5	2	2
(旧御津町)	18	0	8	5	5
平成20年	259	10	102	72	75

注) 薬局の件数については、各年3月31日現在の数値である。

医療従事者数

各年12月31日現在(単位:人)

年 次	総 数	医 師	歯科医師	薬剤師	保健師	助産師	看護師	准看護師
平成14年	1,525	180	87	226	38	14	531	449
(旧豊川市)	1,374	165	75	205	25	14	493	397
(旧音羽町)	25	4	3	3	4	0	2	9
(旧一宮町)	79	5	5	10	5	-	28	26
(旧御津町)	47	6	4	8	4	0	8	17
平成16年	1,654	206	98	245	38	21	568	478
(旧豊川市)	1,471	184	85	221	23	21	524	413
(旧音羽町)	35	4	3	5	5	0	6	12
(旧一宮町)	97	9	6	10	5	-	31	36
(旧御津町)	51	9	4	9	5	0	7	17
平成18年	1,591	202	93	161	45	20	632	438
(旧豊川市)	1,503	193	86	150	33	19	616	406
(旧音羽町)	40	3	3	4	7	1	10	12
(旧御津町)	48	6	4	7	5	0	6	20

注) 保健師、助産師、看護師、及び准看護師は就業者数。

資料:豊川保健所

主要死因別死亡者数の推移

(単位:人)

区 分	総数	脳血管疾患	悪性新生物	心疾患	肺炎及び気管支炎	全結核	肝疾患及び肝硬変	老衰	自殺	不慮の事故及び有害作用	腎炎・ネフローゼ	糖尿病	高血圧性疾患	大動脈瘤及び解離	慢性閉塞性肺疾患	喘息	腎不全	その他
平成15年	1,176	169	356	172	116	3	15	32	30	51	0	8	5	15	19	7	16	162
(旧豊川市)	851	131	260	127	83	1	12	21	22	38	-	7	4	12	16	4	10	103
(旧音羽町)	60	7	17	4	9	0	2	4	2	2	-	0	1	2	0	0	2	8
(旧一宮町)	124	12	37	26	11	-	-	5	3	7	-	-	-	-	1	2	2	18
(旧御津町)	141	19	42	15	13	2	1	2	3	4	-	1	0	1	2	1	2	33
平成16年	1,154	169	353	184	131	0	19	27	25	50	0	12	4	7	13	3	19	138
(旧豊川市)	861	129	274	126	92	0	13	15	17	34	-	11	4	5	9	0	18	114
(旧音羽町)	68	8	15	11	11	0	0	3	2	6	-	0	0	0	1	0	1	10
(旧一宮町)	95	16	25	22	13	-	2	7	1	5	-	-	-	-	1	3	-	-
(旧御津町)	130	16	39	25	15	0	4	2	5	5	-	1	0	2	2	0	0	14
平成17年	1,296	186	341	200	131	2	25	32	39	53	0	16	7	17	22	4	23	198
(旧豊川市)	923	135	259	139	96	2	21	20	31	35	-	9	6	9	13	2	14	132
(旧音羽町)	67	13	15	10	5	0	2	3	0	1	-	0	0	3	0	0	2	13
(旧一宮町)	161	23	35	31	15	0	1	5	5	9	-	1	0	3	6	1	3	23
(旧御津町)	145	15	32	20	15	0	1	4	3	8	-	6	1	2	3	1	4	30
平成18年	1,237	151	360	206	134	1	13	26	30	48	0	14	8	14	19	0	16	197
(旧豊川市)	1,025	125	296	170	112	1	12	18	29	40	-	12	6	10	17	0	13	164
(旧音羽町)	83	13	22	15	10	0	1	3	1	2	-	1	1	2	0	0	1	11
(旧御津町)	129	13	42	21	12	0	0	5	0	6	-	1	1	2	2	0	2	22
平成19年	1,256	152	341	186	139	4	20	31	20	59	0	8	4	13	24	1	20	234
(旧豊川市)	1,048	132	289	150	114	3	17	25	19	50	-	6	4	9	22	1	14	193
(旧音羽町)	78	9	21	12	6	0	3	3	0	4	-	0	0	1	0	0	2	17
(旧御津町)	130	11	31	24	19	1	0	3	1	5	-	2	0	3	2	0	4	24

資料:豊川保健所

ごみ収集の状況

(単位:t)

年 度	可燃ごみ	不燃ごみ	粗大ごみ	合計
平成14年度	32,500	1,941	1,912	36,353
(旧豊川市)	25,375	1,486	1,524	28,385
(旧音羽町)	1,596	101	77	1,774
(旧一宮町)	2,870	204	175	3,249
(旧御津町)	2,659	150	136	2,945
平成15年度	33,220	1,960	2,163	37,343
(旧豊川市)	25,754	1,513	1,716	28,983
(旧音羽町)	1,702	105	95	1,902
(旧一宮町)	2,976	200	191	3,367
(旧御津町)	2,788	142	161	3,091
平成16年度	33,028	1,866	2,208	37,102
(旧豊川市)	25,551	1,443	1,767	28,761
(旧音羽町)	1,702	96	95	1,893
(旧一宮町)	2,987	186	197	3,370
(旧御津町)	2,788	141	149	3,078
平成17年度	33,593	1,747	2,293	37,633
(旧豊川市)	26,358	1,379	1,899	29,636
(旧音羽町)	1,742	83	81	1,906
(旧一宮町)	2,625	153	169	2,947
(旧御津町)	2,868	132	144	3,144
平成18年度	34,081	1,735	2,522	38,338
(旧豊川市)	29,373	1,530	2,269	33,172
(旧音羽町)	1,814	80	97	1,991
(旧御津町)	2,894	125	156	3,175
平成19年度	34,034	1,579	2,445	38,058
(旧豊川市)	30,191	1,420	2,247	33,858
(旧音羽町)	1,474	63	75	1,612
(旧御津町)	2,369	96	123	2,588

注)平成17年度の旧一宮町分について、合併前を一宮町、合併後を豊川市として扱っています。

注)平成19年度分の旧音羽町、旧御津町分について、合併前を音羽町、御津町、合併後を豊川市として扱っています。

清掃工場使用状況

(単位:t)

年 度	ごみ投入量					焼却量	灰搬出量
	豊川市	旧音羽町	旧一宮町	小坂井町	旧御津町		
平成14年度	40,880	1,854	3,387	4,853	3,175	*54,149	4,882
平成15年度	42,356	2,126	3,692	5,231	3,488	*56,893	2,081
平成16年度	44,700	2,164	3,955	5,154	3,414	60,179	2,073
平成17年度	43,810	2,372	3,830	5,504	3,692	59,278	2,313
平成18年度	47,127	2,426	-	5,569	3,836	60,038	2,124
平成19年度	46,762	1,936	-	5,329	3,004	59,041	1,947

注)平成17年度の旧一宮町分について、合併前を一宮町、合併後を豊川市として扱っています。

注)平成19年度分の旧音羽町、旧御津町分について、合併前を音羽町、御津町、合併後を豊川市として扱っています。

*については搬入量

資料:豊川宝飯衛生組合

し尿処理場使用状況

(単位:kℓ)

年 度	生し尿	浄化槽	合併浄化槽	合 計
平成14年度	4,555.80	17,906.28	7,144.31	29,606.39
(旧豊川市)	3,175.77	13,468.15	4,648.59	21,292.51
(旧音羽町)	254.33	488.34	436.91	1,179.58
(旧一宮町)	774.66	2,949.39	1,643.53	5,367.58
(旧御津町)	351.04	1,000.40	415.28	1,766.72
平成15年度	4,369.76	17,518.15	7,559.61	29,447.52
(旧豊川市)	3,051.65	12,939.53	5,174.52	21,165.70
(旧音羽町)	320.68	633.27	392.79	1,346.74
(旧一宮町)	683.05	2,811.47	1,670.78	5,165.30
(旧御津町)	314.38	1,133.88	321.52	1,769.78
平成16年度	3,840.67	16,203.42	7,772.33	27,816.42
(旧豊川市)	2,691.60	12,086.32	5,325.39	20,103.31
(旧音羽町)	260.28	555.78	352.14	1,168.20
(旧一宮町)	627.12	2,594.13	1,718.83	4,940.08
(旧御津町)	261.67	967.19	375.97	1,604.83
平成17年度	3,423.83	15,239.38	8,629.97	27,293.18
(旧豊川市)	2,422.32	11,508.70	6,355.34	20,286.36
(旧音羽町)	231.28	580.54	510.60	1,322.42
(旧一宮町)	461.27	2,289.29	1,384.82	4,135.38
(旧御津町)	308.96	860.85	379.21	1,549.02
平成18年度	3,089.25	14,639.53	9,213.66	26,942.44
(旧豊川市)	2,618.48	13,279.39	8,117.35	24,015.22
(旧音羽町)	187.77	563.89	554.95	1,306.61
(旧御津町)	283.00	796.25	541.36	1,620.61
平成19年度	2,609.02	13,944.99	10,656.32	27,210.33
(旧豊川市)	2,318.13	12,886.87	9,564.56	24,769.56
(旧音羽町)	116.77	494.12	557.90	1,168.79
(旧御津町)	174.12	564.00	533.86	1,271.98

注)平成17年度の旧一宮町分について、合併前を一宮町、合併後を豊川市として扱っています。

注)平成19年度分の旧音羽町、旧御津町分について、合併前を音羽町、御津町、合併後を豊川市として扱っています。

資料:豊川宝飯衛生組合

公害苦情件数

(単位:件)

年 度	総 数	大気汚染	水質汚染	騒 音	振 動	悪 臭	その他
平成14年度	93	21	12	18	0	21	21
(旧豊川市)	71	17	11	17	0	19	7
(旧音羽町)	6	0	0	1	0	0	5
(旧一宮町)	16	4	1	0	0	2	9
(旧御津町)	0	0	0	0	0	0	0
平成15年度	133	30	16	23	2	41	21
(旧豊川市)	105	19	13	21	2	37	13
(旧音羽町)	4	0	1	0	0	1	2
(旧一宮町)	24	11	2	2	0	3	6
(旧御津町)	0	0	0	0	0	0	0
平成16年度	102	25	9	25	3	28	12
(旧豊川市)	91	22	9	23	3	27	7
(旧音羽町)	3	1	0	1	0	1	0
(旧一宮町)	7	2	0	0	0	0	5
(旧御津町)	1	0	0	1	0	0	0
平成17年度	97	37	8	27	1	21	3
(旧豊川市)	82	31	7	24	1	16	3
(旧音羽町)	1	1	0	0	0	0	0
(旧一宮町)	13	5	1	2	0	5	0
(旧御津町)	1	0	0	1	0	0	0
平成18年度	113	47	11	34	3	14	4
(旧豊川市)	110	45	11	34	3	13	4
(旧音羽町)	0	0	0	0	0	0	0
(旧御津町)	3	2	0	0	0	1	0
平成19年度	93	35	14	27	1	12	4
(旧豊川市)	90	33	13	27	1	12	4
(旧音羽町)	0	0	0	0	0	0	0
(旧御津町)	3	2	1	0	0	0	0

注) 「その他」は、地盤沈下、土壌汚染等を含む。

資料:環境対策課

犬登録頭数・予防注射接種頭数

(単位:頭)

区 分	登録頭数	登録抹消数			予防注種頭数	
		死亡犬	引取犬	転出犬		
平成14年度	8,920	586	543	15	28	7,610
(旧豊川市)	6,749	488	449	12	27	5,719
(旧音羽町)	704	0	-	-	-	644
(旧一宮町)	1,467	98	94	3	1	1,247
(旧御津町)	-	0	-	-	-	-
平成15年度	10,408	651	583	20	48	8,940
(旧豊川市)	7,004	461	413	14	34	5,924
(旧音羽町)	727	0	-	-	-	662
(旧一宮町)	1,562	99	85	6	8	1,307
(旧御津町)	1,115	91	85	0	6	1,047
平成16年度	10,727	861	763	18	80	9,186
(旧豊川市)	7,213	608	532	16	60	6,181
(旧音羽町)	741	71	65	1	5	673
(旧一宮町)	1,630	93	84	1	8	1,290
(旧御津町)	1,143	89	82	0	7	1,042
平成17年度	12,479	721	657	18	46	9,298
(旧豊川市)	8,978	428	393	8	27	6,198
(旧音羽町)	743	54	52	1	1	663
(旧一宮町)	1,628	142	127	5	10	1,351
(旧御津町)	1,130	97	85	4	8	1,086
平成18年度	11,234	821	758	7	56	9,555
(旧豊川市)	9,262	667	622	4	41	7,792
(旧音羽町)	774	52	46	0	6	670
(旧御津町)	1,198	102	90	3	9	1,093
平成19年度	11,581	940	860	14	66	9,834
(旧豊川市)	9,633	759	691	10	58	8,065
(旧音羽町)	757	82	74	2	6	686
(旧御津町)	1,191	99	95	2	2	1,083

資料:環境対策課

下水道事業

年 度	行政人口(人)	処理面積(ha)	処理人口(人)	水洗化人口(人)	水洗化率(%)	普及率(%)
平成14年度	159,858	1,956	93,063	79,495	85.4	58.2
(旧豊川市)	121,075	1,458	72,830	61,873	85.0	60.2
(旧音羽町)	8,504	143	5,202	4,639	89.2	61.2
(旧一宮町)	16,498	124	4,872	4,486	92.1	29.5
(旧御津町)	13,781	231	10,159	8,497	83.6	73.7
平成15年度	161,024	2,037	96,972	84,290	86.9	60.2
(旧豊川市)	121,981	1,498	75,268	64,816	86.1	61.7
(旧音羽町)	8,781	174	6,445	5,907	91.7	73.4
(旧一宮町)	16,458	125	4,929	4,618	93.7	29.9
(旧御津町)	13,804	240	10,330	8,949	86.6	74.8
平成16年度	162,074	2,105	100,251	87,979	87.8	61.9
(旧豊川市)	122,905	1,540	77,638	67,919	87.5	63.2
(旧音羽町)	8,923	180	6,583	6,094	92.6	73.8
(旧一宮町)	16,529	131	5,270	4,780	90.7	31.9
(旧御津町)	13,717	254	10,760	9,186	85.4	78.4
平成17年度	162,698	2,168	103,269	90,195	87.3	63.5
(旧豊川市)	140,010	1,701	84,902	74,425	87.7	60.6
(旧音羽町)	9,010	194	6,945	6,262	90.2	77.1
(旧御津町)	13,678	273	11,422	9,508	83.2	83.5
平成18年度	163,493	2,257	107,977	94,983	88.0	66.0
(旧豊川市)	140,678	1,774	89,062	78,365	88.0	63.3
(旧音羽町)	9,106	206	7,255	6,529	90.0	79.7
(旧御津町)	13,709	277	11,660	10,089	86.5	85.1
平成19年度	164,537	2,401	112,780	99,602	88.3	68.5

注) 人口は外国人を含む。特定環境保全公共下水道を含む。

資料：下水管理課(各年度末現在)

出典：地方公営企業決算状況調査

災害・事故

犯罪発生状況

(単位:件)

罪種	平成14年		平成15年		平成16年		平成17年		平成18年		平成19年		平成20年	
	認知	検挙	認知	検挙	認知	検挙	認知	検挙	認知	検挙	認知	検挙	認知	検挙
総数	4,148	712	4,327	957	3,852	876	3,996	936	3,128	546	2,890	597	3,058	450
凶悪犯	19	9	13	2	13	10	11	5	32	20	9	6	14	6
殺人	2	1	0	1	2	2	3	2	1	1	0	0	0	0
強盗	14	6	11	1	9	7	7	3	11	7	5	3	11	5
放火	0	0	0	0	2	1	0	0	17	11	2	0	1	1
強姦	3	2	2	0	0	0	1	0	3	1	2	3	2	0
粗暴犯	80	38	88	39	77	36	81	43	79	42	70	49	80	52
暴行	30	9	24	9	30	7	31	13	29	11	27	16	28	20
傷害	32	22	33	21	32	20	35	22	35	22	30	24	38	23
脅迫	1	0	3	1	4	3	3	0	1	1	0	0	4	3
恐喝	17	7	28	8	11	6	12	8	14	8	13	9	10	6
凶器準備集合	0	0	0	0	0	0	0	0	0	0	0	0	0	0
窃盗犯	3,548	564	3,633	814	3,076	641	3,144	715	2,347	258	2,175	299	2,303	268
知能犯	55	13	63	20	60	25	69	62	51	35	42	84	77	36
詐欺	50	9	51	11	53	19	60	57	46	23	39	84	55	33
横領	1	2	2	2	4	2	1	0	3	4	2	0	2	1
偽造	3	2	10	7	3	4	8	5	2	8	1	0	20	2
賄賂等	1	0	0	0	0	0	0	0	0	0	0	0	0	0
背任	0	0	0	0	0	0	0	0	0	0	0	0	0	0
風俗犯	9	6	10	3	11	8	4	2	12	5	13	9	12	11
賭博	0	0	0	0	0	0	0	0	0	0	0	0	0	0
わいせつ	9	6	10	3	11	8	4	2	12	5	13	9	12	11
その他	437	82	520	79	615	156	687	109	607	186	581	150	572	77

注 宝飯郡1町を含む

資料:豊川警察署

災害事故

交通事故原因別件数(人身事故)

(単位:件)

年次		平成16年		平成17年		平成18年		平成19年		平成20年	
人身総件数		1,741	(13)	1,698	(12)	1,601	(13)	1,729	(5)	1,529	(10)
車	信号無視	100		68		89	(3)	78		75	
	通行区分違反	9	(1)	6	(1)	6	(1)	4		6	
	横断転回不適切										
	右左折違反			1				1		1	
	優先通行違反					6		9		15	(2)
	歩行者保護違反	14	(2)	12	(2)	13	(1)	14	(1)	15	(2)
	一時不停止	128	(1)	101	(1)	108	(2)	129		125	(1)
	酒酔い違反			1	(1)	2	(2)	1	(1)		
	最高速度違反			1	(1)						
	徐行違反	1				4		2		2	
両	交差点の安全通行違反	4	(1)	1	(1)	4		5		65	(1)
	安全運転義務違反	1,427	(7)	1,453	(4)	1,310	(2)	1,422	(3)	1,168	(1)
	その他	28	(1)	45	(1)	46	(1)	52		48	(2)
	信号無視					3	(1)	3			
歩行者	車両の直前直後横断	6		1				1		2	
	飛び出し	16		7		6		4		5	(1)
	踏切不注意										
	その他	8		1		4		4		2	

注1) 豊川警察署管内

資料:生活活性課

注2) ()内は死亡事故件数内数。

交通事故年齢別死傷者数

(単位:人)

区分	平成16年		平成17年		平成18年		平成19年		平成20年	
	死者	傷者	死者	傷者	死者	傷者	死者	傷者	死者	傷者
5歳以下	0	38	0	41	0	51	0	50	0	35
6～12歳	0	85	0	100	0	61	0	100	1	87
13～15歳	1	49	1	47	0	63	0	68	0	46
16～19歳	1	185	0	180	1	160	0	164	0	156
20～24歳	1	245	0	219	2	234	0	232	2	173
25～29歳	0	243	1	234	1	213	0	229	0	183
30～39歳	3	404	0	404	0	412	2	417	0	349
40～49歳	0	288	2	280	1	262	0	299	0	288
50～59歳	0	270	2	301	1	267	0	266	2	245
60～69歳	3	188	2	200	2	173	0	233	1	187
70～79歳	2	118	1	127	3	134	3	127	2	135
80歳以上	2	34	3	40	2	38	0	64	2	39
合計	13	2,147	12	2,173	13	2,068	5	2,249	10	1,923

注1) 豊川警察署管内

資料:生活活性課

災害・事故

交通事故死傷者の推移

(単位:人)

年次	人身事故 件数	総数		歩行者		自転車		車等その他	
		死者	傷者	死者	傷者	死者	傷者	死者	傷者
平成14年	1,412	17	1,694	6	90	3	280	8	1,324
平成15年	1,622	9	2,059	4	93	3	321	2	1,645
平成16年	1,741	13	2,147	5	106	4	307	4	1,734
平成17年	1,698	12	2,173	3	68	3	328	6	1,777
平成18年	1,601	13	2,068	4	79	3	284	6	1,705
平成19年	1,729	5	2,249	1	99	1	339	3	1,811
平成20年	1,529	10	1,933	4	89	4	316	2	1,528

注1) 豊川警察署管内

資料:生活活性課

災害・事故

救急車出動状況

(単位:件)

年次	総数	種類別出動件数									
		火災 事故	水難 事故	交通 事故	労働 災害	運動 競技	一般 負傷	加害 事故	自損 事故	急病	その他
平成15年	5,270	5	4	934	78	28	538	34	64	3,099	486
平成16年	5,517	3	1	974	89	22	567	41	66	3,269	485
平成17年	6,095	16	1	1,060	81	25	672	45	72	3,607	516
平成18年	5,728	9	0	926	86	11	574	30	88	3,507	497
平成19年	5,994	10	2	936	77	33	609	24	70	3,624	609
平成20年	5,784	12	3	883	46	24	629	30	72	3,588	497

注) 数値は豊川市消防本部管内のものである。(宝飯1町も含む)

火災発生件数等の推移

年次	火災件数(件)					り災世帯			焼損面積		損害額 (千円)
	総数	建物	林野	車両	その他	全損	半損	小損	建物(m ²)	林野(a)	
平成15年	61	27	3	19	12	5	4	18	831	19	78,511
平成16年	70	33	3	12	22	8	3	11	1,402	13	121,479
平成17年	70	40	1	11	18	5	4	24	1,887	45	155,955
平成18年	89	53	0	13	23	11	2	30	2,219	0	209,839
平成19年	84	39	2	12	31	10	2	23	3,893	80	592,349
平成20年	75	34	1	11	29	4	1	19	1,126	4	135,487

注) 数値は豊川市消防本部管内のものである。(宝飯1町も含む)

原因別火災発生件数の推移

(単位:件)

年次	総数	放火の 疑い	たばこ	コンロ	電気 機器	放火	炉・焼 却炉	火遊 び	ストーブ	たき火	溶接・ 切断機	風呂・ かまど	花火	電気 配線	煙突・ 煙道	その 他	不明
平成15年	61	10	1	7	1	8	1	1	3	3	2	0	1	2	0	13	8
平成16年	70	9	10	5	0	5	0	5	2	3	1	0	1	1	1	13	14
平成17年	70	6	11	7	0	4	1	1	2	2	1	0	1	3	1	17	13
平成18年	89	15	9	11	4	15	1	0	2	3	1	0	1	1	0	13	13
平成19年	84	16	6	10	2	6	1	2	3	7	2	1	3	3	0	10	12
平成20年	75	13	5	7	2	3	1	2	2	6	0	2	2	5	1	18	6

注) 数値は豊川市消防本部管内のものである。(宝飯1町も含む)



平成20年版

豊川市の統計

平成21年3月

編集・発行 豊川市生活活性部商工観光課

〒442-8601

豊川市諏訪一丁目1番地

電話(0533)89-2119番
