

3章 公共施設の現状

1 公共建築物の対象施設とデータの見方

(1) 対象施設

表 公共建築物の分類（再掲）

大分類 (13 分類)		中分類 (53 分類)	
1	庁舎施設	1	本庁舎
		2	区役所
		3	支所・出張所
		4	事務所・事業所
		5	その他庁舎施設
2	消防施設	6	消防署
		7	消防出張所
		8	消防団器具置場
		9	その他消防施設
3	学校施設	10	小学校
		11	中学校
		12	高等学校
		13	複合学校
		14	特別支援学校
		15	その他学校
		16	学校給食センター
17	その他学校施設		
4	市民活動・ 社会教育施設	18	市民活動施設
		19	図書館
		20	体育施設
		21	青少年施設
		22	文化施設
		23	複合施設
		24	その他社会教育施設
5	福祉施設	25	わくわくプラザ
		26	こども文化センター
		27	地域子育て支援センター・児童相談所・その他児童福祉施設
		28	保育園
		29	保育園貸付施設

		30	老人いこいの家・老人福祉・地域交流センター
		31	老人ホーム・福祉住宅
		32	その他老人福祉施設
		33	障害者福祉施設
		34	その他福祉施設
6	環境衛生施設	35	医療施設
		36	墓園・葬祭場
		37	公衆便所
		38	清掃処理施設
		39	その他環境衛生施設
7	市営住宅施設	40	市営住宅等
8	商業・産業施設	41	市場
		42	競輪施設
		43	港湾施設
		44	産業振興施設
9	駅周辺施設	45	駅前広場・通路等
10	防災施設	46	防災拠点等
		47	ポンプ場
11	上下水道施設 (注 1)	48	上水道施設
		49	下水道施設
12	交通施設	50	営業所
		51	その他交通施設
13	病院施設	52	病院
		53	その他病院施設

(注 1) 上下水道施設のうち配水工事事務所をはじめ、下水道事務所などの上屋のある建築物

(2) 各項目の見方

「(1) 対象施設」の部分で整理した分類に基づき、以下のような視点から施設の現状を整理します。

ア 施設概要	<ul style="list-style-type: none"> 施設の所在地、敷地面積、延床面積、所有形態、主要な建物の建築年月日、複合化の状況といった施設の基礎情報を把握します。 施設の基礎情報を把握することで「イ 利用状況」及び「ウ コスト状況」から導出される同一分類における施設間の違いを分析するための基礎として活用します。
イ 利用状況	<ul style="list-style-type: none"> 年間利用者数や利用率といった利用状況と年間運営日数や定休日といった運営状況を把握します。

	<ul style="list-style-type: none"> ・利用状況と運営状況を把握することで同じ分類における施設間の違いを明確化します。
ウ コスト状況	<ul style="list-style-type: none"> ・維持管理費や事業運営費に加えて減価償却費も含めて施設に関連するフルコストを把握します。 ・フルコストと運営形態を記載することで、運営形態の違いを踏まえた施設ごとのコスト状況の違いを明確化します。
エ 配置状況	<ul style="list-style-type: none"> ・同じ分類の施設が市内のどこに配置されているか、また配置されている施設が所有施設であるか借受施設であるかを視覚的に把握します。 ・市内における同一分類の施設配置状況を視覚化することで本市の施設配置における特徴を把握し、今後の施設配置の方向性を検討するための基礎情報として活用します。

各項目の内容は以下のとおりとなっています。ただし、借受施設については、施設名、所在地、延床面積、所有形態のみを掲載しています。

ア 施設概要

○施設名

- ・施設の名称を掲載しています。

○所在地

- ・施設の所在地を掲載しています。

○敷地面積

- ・本市における財産取扱い上の施設の敷地面積を掲載し、本市以外が所有する土地に施設が設置されている場合は「-」を掲載しています。ただし、複合施設や使用承認などにより他施設の建物の一部を利用している施設の土地や他施設の土地に設置されている施設の土地については、主たる施設に全体の敷地面積を掲載し、その他の施設については「-」を掲載しています。

○所有形態（土地）

- ・土地の所有形態について以下の区分に従い掲載しています。

所有：市が所有しているもの

国有地：国が所有しているもの

県有地：神奈川県が所有しているもの

都有地：東京都が所有しているもの

民有地：上記以外の民間企業などが所有しているもの

○棟数

- ・施設の棟数を掲載しています。

○延床面積

- ・施設の延床面積を掲載しています。ただし、市民館と複合されている図書館については、延床面積の区分がされていないため、市民館にすべての延床面積を含め、図書館については「-」と掲載しています。

○所有形態（建物）

- ・建物の所有形態について以下の区分に従い掲載しています。
 - 所有　　：市が所有しているもの
 - 区分所有：建物のうち一部を市が所有しているもの
 - 借受　　：市以外が所有している建物を借り受けているもの

○構造

- ・施設の中で最も面積の大きな棟の構造を掲載しています。

○階層

- ・施設の中で最も面積の大きな棟の階層を掲載しています。

○建築年月日

- ・施設の中で最も面積の大きな棟の建築年月日を掲載しています。

○経過年数

- ・建築年月日を基に令和2（2020）年3月31日時点の経過年数を掲載しています。

○複合施設区分

- ・複合施設（同一の建物内に複数の施設が設置されているもの）について、「複合施設」と掲載しています。

○複合施設

- ・対象施設と複合している施設の名称を掲載しています。

イ 利用状況

○利用状況

- ・市民利用施設については、平成29（2017）年度～令和元（2019）年度の各年度の利用状況を掲載しています。掲載項目は施設分類により異なります。
なお、項目名に「年間」と記載のあるものは、年度単位での数字を入力しています。「年間」の記載がなく、年度内の一時点を回答するものは、基本的に各年度末（3月31日）時点の数字を入力しています。

- ・利用状況のデータがない又は算出できない項目については「-」と掲載しています。また、同じ施設分類の中で、個別の施設の性質を踏まえ、掲載項目としていない利用状況については、斜線を掲載しています。

○運営状況

- ・年間運営日数：平成29（2017）年度～令和元（2019）年度の各年度の年間運営日数（市民等が利用可能な日数）を掲載しています。
- ・定休日：令和元（2019）年度の定休日と設定されている決まった曜日を「●…毎週」、「▲…隔週」、「■…その他（月1回など）」として掲載しています。
- ・開始時間：令和元（2019）年度の開始時間を掲載しています。ただし、曜日や時期などによって開始時間の異なる施設は、年間の最も長い期間で設定された開始時間としています。
- ・終了時間：令和元（2019）年度の終了時間を掲載しています。ただし、曜日や時期などによって終了時間の異なる施設は、年間の最も長い期間で設定された終了時間としています。
- ・備考：平成29（2017）年度～令和元（2019）年度における施設運営等に関する補足情報を掲載しています。

※ 職員寮・市営住宅等の入居施設、倉庫・公衆トイレ等の職員等が常駐しない施設については、斜線を掲載しています。

ウ コスト状況

○運営手法

- ・施設の運営手法を以下の区分に従い掲載しています。
 - 直営：市が直接運営している施設（運営を委託又は貸付をしている施設を含む。）
 - 指定管理：指定管理者を指定している施設
 - PFI：PFI手法を用いて運営している施設

○維持管理費

- ・燃料費：施設に係る燃料費を掲載しています。なお、公用車のガソリン代は「事業運営費」の「その他事業運営費」で計上しています。
- ・光熱水費【電気代】【ガス代】【上下水道代】
 - ：施設に係る電気代、ガス代、上下水道代に区分し掲載しています。

- ・修繕料：施設に係る修繕料を掲載しています。
- ・建物保険料：施設に係る保険料を掲載しています。（建物単体の保険料が判明しない施設については掲載していません。）
- ・施設等保守管理委託料：施設に係る保守管理委託料を掲載しています。
- ・清掃委託料：施設に係る清掃委託料を掲載しています。
- ・建設設計等委託料：施設の大規模修繕等に係る設計委託料を掲載しています。
- ・管理運営委託料：施設に係る管理運営委託料（指定管理料を除く）を掲載しています。
- ・その他維持管理委託料：上記以外の施設の維持管理に係る委託料を掲載しています。
- ・使用料賃借料：公共施設としての不動産の使用料、賃借料を掲載しています。
- ・工事請負費（維持補修）：施設の維持補修に係る工事請負費を掲載しています。
- ・公有財産購入費：公有財産（不動産）の購入費を掲載しています。
- ・維持管理費負担金等：施設に係る工事負担金、共益費負担金等の負担金を掲載しています。
- ・その他維持管理費：上記以外の維持管理費（指定管理料を除きます。）を掲載しています。

○事業運営費

- ・人件費（職員人件費除く）：施設における事業運営に係る人件費を掲載しています。なお、職員人件費（給料、職員手当等の職員給与費）は除きます。
- ・その他事業運営費：施設における事業運営に係る人件費以外の経費を掲載しています。

○減価償却費

- ・固定資産台帳に基づき、建物に係る減価償却費を掲載しています。ただし建物の一部を使用する施設においては、延床面積の按分により算出しています。

○コスト計

- ・本市が施設に対し直接、経常的に支出している費用を本書では「コスト計」とし、「維持管理費」「事業運営費」「減価償却費」の合計を掲載しています。
- ・長寿命化関連経費、解体新築関連経費は経常的な支出ではないこと、指定管理料は指定管理者等に対し支出する費用であることから、コスト計からは除きます。

○長寿命化関連経費、解体新築関連経費

- ・長寿命化工事に係る経費、解体及び新築に係る経費を掲載しています。

○指定管理料

- ・指定管理者による管理、PFI手法を用いた管理に要する費用を掲載しています。

※コストについては令和元(2019)年度決算ベースであり、千円未満を切り上げし千円単位で記載しています。

※一般会計・特別会計に属する施設については、予算の小事業ごとに上記コストを分析・集計していますが、企業会計に属する施設については、制度上、こうした小事業立てを行っていないことも踏まえ、施設更新等の検討に必要なコスト（施設における建物の維持管理に直接関わる維持管理費、減価償却費、長寿命化関連経費、解体・新築関連経費）を計上しています。

工 配置状況

施設概要に記載された施設を、分類別に所有施設と借受施設に区分し地図上に配置して掲載しています。なお、区分所有施設については、所有施設として掲載していません。

2 公共建築物（データ集）

(1) 本庁舎

施設数	(内 所有施設)	(内 区分所有施設)	(内 借受施設)
12 施設	(4 施設)	-	(8 施設)

ア 施設概要

No	施設名	所在地	土地		建物全体			主たる建物				複合施設 区分	複合施設					
			敷地面積 (㎡)	所有 形態	棟数	延床面積 (㎡)	所有 形態	構造	階層	建築年月日	経過 年数							
01001	川崎市役所本庁舎	川崎区宮本町1	6,131.12	所有														
01002	川崎市役所第2庁舎	川崎区砂子1-9-3	1,384.92	所有	1	10,397.32	所有	鉄骨コンクリート造	地上8階	地下1階	1961/8/31	58	-					
01003	川崎市役所第3庁舎	川崎区東田町5-4	2,901.25	所有	2	28,881.09	所有	鉄骨鉄筋コンクリート造	地上19階	地下4階	1993/8/30	26	-					
01004	川崎市役所第4庁舎	川崎区宮本町3-3	2,382.02	所有	1	6,901.26	所有	鉄筋コンクリート造	地上5階	地下1階	1990/9/7	29	-					
01005	川崎市役所 (川崎フロンティアビル)	川崎区駅前本町11-2				2,076.92	借受											
01006	川崎市役所 (川崎駅前タワー・リパーク)	川崎区駅前本町12-1				2,946.97	借受											
01007	川崎市役所 (砂子平沼ビル)	川崎区砂子1-7-4				1,276.56	借受											
01008	川崎市役所 (川崎御幸ビル)	川崎区砂子1-8-9				4,460.18	借受											
01009	川崎市役所 (パレル三井ビル)	川崎区東田町8				2,158.60	借受											
01010	川崎市役所 (JAセレサみなみビル)	川崎区宮本町2-31				595.58	借受											
01011	川崎市役所 (明治安田生命川崎ビル)	川崎区宮本町6				6,031.83	借受											
01012	川崎市役所 (ソリッドスクエア)	幸区堀川町580				2,210.71	借受											

イ 利用状況

No	施設名称	運営状況														
		年間運営日数			定休日							開始 時間	終了 時間	備考		
		2017年度	2018年度	2019年度	(日)											
月 曜 日	火 曜 日				水 曜 日	木 曜 日	金 曜 日	土 曜 日	日 曜 日							
01001	川崎市役所本庁舎															建替え工事中
01002	川崎市役所第2庁舎	244	244	240							●	●	8:30	17:15		
01003	川崎市役所第3庁舎	244	244	240							●	●	8:30	17:15		
01004	川崎市役所第4庁舎	244	244	240							●	●	8:30	17:15		
01005	川崎市役所 (川崎フロンティアビル)	244	244	240							●	●	8:30	17:15		
01006	川崎市役所 (川崎駅前タワー・リパーク)	244	244	240							●	●	8:30	17:15		
01007	川崎市役所 (砂子平沼ビル)	244	244	240							●	●	8:30	17:15		
01008	川崎市役所 (川崎御幸ビル)	244	244	240							●	●	8:30	17:15		
01009	川崎市役所 (バレル三井ビル)	244	244	240							●	●	8:30	17:15		
01010	川崎市役所 (JAセレスみなみビル)	244	244	240							●	●	8:30	17:15		
01011	川崎市役所 (明治安田生命川崎ビル)	244	244	240							●	●	8:30	17:15		
01012	川崎市役所 (ソリッドスクエア)	244	244	240							●	●	8:30	17:15		

ウ コスト状況

【単位：千円】

No	施設名	運営手法	維持管理費													
			燃料費	光熱水費			修繕料	建物保険料	建物管理委託料				その他維持管理委託料	使用料賃借料	工事請負費(維持補修)	公有財産購入費
				電気代	ガス代	上下水道代			施設等保守管理委託料	清掃委託料	建設設計等委託料	管理運営委託料				
01001	川崎市役所本庁舎	直営	-	235	-	6	-	-	455	324	-	-	-	8,818	132	-
01002	川崎市役所第2庁舎	直営	16	13,041	5,687	4,169	119	47	-	13,752	-	31,174	22,297	10,398	16,490	-
01003	川崎市役所第3庁舎	直営	44	83,922	12,235	15,227	388	389	-	24,878	-	82,840	66,547	16,397	10,597	-
01004	川崎市役所第4庁舎	直営	11	7,525	3,180	1,699	65	319	-	11,622	-	24,237	21,620	-	3,311	-
01005	川崎市役所 (川崎フロンティアビル)	直営	-	-	-	-	-	-	120	5,825	-	-	-	92,488	-	-
01006	川崎市役所 (川崎駅前タワー・リパーク)	直営	-	-	-	-	-	-	55	8,969	-	-	-	188,586	-	-
01007	川崎市役所 (砂子平沼ビル)	直営	-	-	-	-	-	-	-	4,687	-	-	-	42,288	115	-
01008	川崎市役所 (川崎御幸ビル)	直営	91	-	-	-	-	-	-	10,649	-	-	-	277,303	-	-
01009	川崎市役所 (パレル三井ビル)	直営	-	-	-	-	20	-	55	4,344	-	-	-	62,236	-	-
01010	川崎市役所 (JAせしサみなみビル)	直営	-	-	-	-	-	-	-	-	-	-	-	18,678	681	-
01011	川崎市役所 (明治安田生命川崎ビル)	直営	-	-	-	-	109	-	-	20,054	-	-	-	258,672	3,509	-

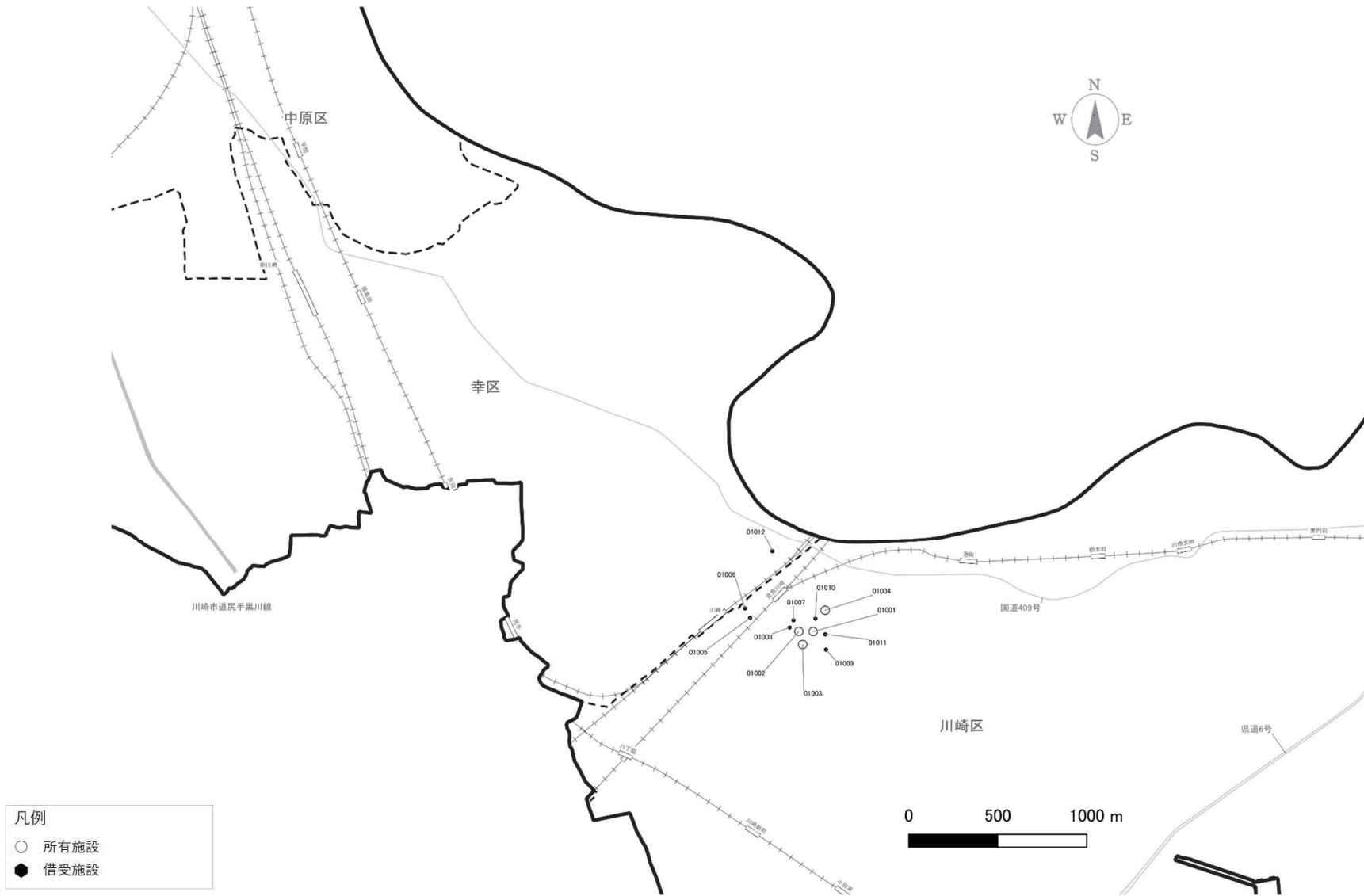
No	施設名	維持管理費			事業運営費			減価償却費 (C)	コスト計 (A + B + C)	長寿命化 関連経費、 解体・新築 関連経費	指定管理料
		維持管理費 負担金等	その他 維持管理費	維持管理費計 (A)	人件費 ※職員人件費 除く	その他 事業運営費	事業運営費計 (B)				
01001	川崎市役所本庁舎	11,142	-	21,112	-	3,331	3,331	-	24,443	189,396	-
01002	川崎市役所第2庁舎	-	-	117,190	-	8,105	8,105	-	125,295	-	-
01003	川崎市役所第3庁舎	-	-	313,464	-	72,185	72,185	295,729	681,378	-	-
01004	川崎市役所第4庁舎	-	-	73,589	-	5,740	5,740	63,121	142,450	-	-
01005	川崎市役所 (川崎フロンティアビル)	47,753	-	146,186	-	5,786	5,786	-	151,972	-	-
01006	川崎市役所 (川崎駅前タワー・リパーク)	6,019	-	203,629	-	4,377	4,377	-	208,006	-	-
01007	川崎市役所 (砂子平沼ビル)	12,026	-	59,116	-	1,200	1,200	-	60,316	-	-
01008	川崎市役所 (川崎御幸ビル)	16,800	-	304,843	-	12,246	12,246	-	317,089	-	-
01009	川崎市役所 (パレル三井ビル)	2,955	-	69,610	-	3,722	3,722	-	73,332	-	-
01010	川崎市役所 (JAせしサみなみビル)	7,197	-	26,556	-	1,034	1,034	-	27,590	-	-
01011	川崎市役所 (明治安田生命川崎ビル)	103,307	-	385,651	-	5,970	5,970	-	391,621	-	-

【単位：千円】

No	施設名	運営手法	維持管理費														
			燃料費	光熱水費			修繕料	建物保険料	建物管理委託料				その他維持管理委託料	使用料賃借料	工事請負費(維持補修)	公有財産購入費	
				電気代	ガス代	上下水道代			施設等保守管理委託料	清掃委託料	建設設計等委託料	管理運営委託料					
01012	川崎市役所 (ソリッドスクエア)	直営	-	-	-	-	-	-	-	-	7,749	-	-	-	93,637	-	-

No	施設名	維持管理費			事業運営費			減価償却費 (C)	コスト計 (A + B + C)	長寿命化 関連経費、 解体・新築 関連経費	指定管理料
		維持管理費 負担金等	その他 維持管理費	維持管理費計 (A)	人件費 ※職員人件費 除く	その他 事業運営費	事業運営費計 (B)				
01012	川崎市役所 (ソリッドスクエア)	48,306	-	149,692	-	5,822	5,822	-	155,514	-	-

工 配置状況



(2) 区役所

施設数	(内 所有施設)	(内 区分所有施設)	(内 借受施設)
9 施設	(7 施設)	(2 施設)	-

ア 施設概要

No	施設名	所在地	土地		建物全体			主たる建物				複合施設 区分	複合施設				
			敷地面積 (㎡)	所有 形態	棟数	延床面積 (㎡)	所有 形態	構造	階層	建築年月日	経過 年数						
02001	川崎区役所	川崎区東田町8	1,005.93	所有	1	5,736.82	区分 所有	鉄骨鉄筋コンクリート造	地上20階 地下1階	1990/10/16	29	-					
02002	幸区役所	幸区戸手本町1-11-1	4,665.24	所有	1	8,444.41	所有	鉄筋コンクリート造	地上4階 -	2015/2/26	5	-					
02003	中原区役所	中原区小杉町3-245	7,325.99	所有	4	8,376.91	所有	鉄筋コンクリート造	地上5階 地下1階	1990/4/17	29	-					
02004	中原区役所別館	中原区小杉町3-245	-	所有	2	1,992.18	所有	鉄筋コンクリート造	地上3階 -	1973/3/31	47	-					
02005	中原区役所駐車場	中原区小杉町3-1501	127.77	所有	1	2,206.56	区分 所有	鉄骨造	地上3階 地下1階	2014/11/4	5	-					
02006	高津区役所	高津区下作延2-8-1	3,618.72	所有	1	10,276.94	所有	鉄筋コンクリート造	地上5階 地下2階	1992/11/30	27	-					
02007	宮前区役所	宮前区宮前平2-20-5	5,433.32	所有	7	7,994.76	所有	鉄筋コンクリート造	地上5階 地下1階	1982/6/30	37	-					
02008	多摩区役所	多摩区登戸1775-1	7,343.34	所有	1	18,544.10	所有	鉄骨鉄筋コンクリート造	地上12階 地下2階	1996/9/30	23	複合施設	多摩医薬品備蓄センター (多摩薬事センター)	多摩防災センター	多摩市民館	多摩図書館	多摩林日夜間急患診療所
02009	麻生区役所	麻生区万福寺1-5-1	8,846.34	所有	4	7,860.63	所有	鉄骨鉄筋コンクリート造	地上4階 -	1982/6/30	37	-					

イ 利用状況

No	施設名称	運営状況													
		年間運営日数			定休日						開始時間	終了時間	備考		
		2017年度	2018年度	2019年度	(日)	月曜日	火曜日	水曜日	木曜日	金曜日				土曜日	日曜日
02001	川崎区役所	268	268	264							▲	●	8:30	17:00	
02002	幸区役所	268	268	264							▲	●	8:30	17:00	
02003	中原区役所	268	268	264							▲	●	8:30	17:00	
02004	中原区役所別館	244	244	240							●	●	8:30	17:00	
02005	中原区役所駐車場	365	365	366									0:00	23:59	
02006	高津区役所	268	268	264							▲	●	8:30	17:00	
02007	宮前区役所	268	268	264							▲	●	8:30	17:00	
02008	多摩区役所	268	268	264							▲	●	8:30	17:00	
02009	麻生区役所	268	268	264							▲	●	8:30	17:00	

ウ コスト状況

【単位：千円】

No	施設名	運営手法	維持管理費													
			燃料費	光熱水費			修繕料	建物保険料	建物管理委託料				その他維持管理委託料	使用料賃借料	工事請負費(維持補修)	公有財産購入費
				電気代	ガス代	上下水道代			施設等保守管理委託料	清掃委託料	建設設計等委託料	管理運営委託料				
02001	川崎区役所	直営	-	-	23,989	3,533	2,950	67	11,893	8,175	-	25,724	-	52,395	8,836	-
02002	幸区役所	直営	-	6,354	1,843	2,260	653	75	9,294	12,865	-	-	2,580	3,003	-	-
02003	中原区役所	直営	26	14,020	5,086	4,871	221	57	16,030	9,302	-	-	36,073	4,715	3,341	-
02004	中原区役所別館	直営	-	-	-	-	250	8	138	1,581	-	-	-	-	1,826	-
02005	中原区役所駐車場	直営	-	-	-	-	-	-	-	-	-	-	-	-	-	-
02006	高津区役所	直営	-	11,954	4,614	5,415	2,922	83	8,596	13,615	-	-	37,227	2,329	5,630	-
02007	宮前区役所	直営	-	10,638	2,248	3,979	2,006	69	14,770	9,130	-	-	38,763	3,497	7,717	-
02008	多摩区役所	直営	-	54,065	18,832	8,464	6,305	442	710	17,569	1,815	-	142,315	4,726	4,806	-
02009	麻生区役所	直営	604	8,322	2,973	4,300	3,695	60	10,759	10,732	4,399	-	32,914	5,694	48,700	-

No	施設名	維持管理費			事業運営費			減価償却費(C)	コスト計(A + B + C)	長寿命化関連経費、解体・新築関連経費	指定管理料
		維持管理費負担金等	その他維持管理費	維持管理費計(A)	人件費※職員人件費除く	その他事業運営費	事業運営費計(B)				
02001	川崎区役所	77,953	-	215,515	15,772	10,588	26,360	58,640	300,515	52,876	-
02002	幸区役所	-	-	38,927	11,185	37,368	48,553	64,781	152,261	-	-
02003	中原区役所	424	-	94,166	14,075	16,588	30,663	48,439	173,268	43,340	-
02004	中原区役所別館	-	-	3,803	-	35	35	6,878	10,716	-	-
02005	中原区役所駐車場	-	-	-	-	-	-	13,322	13,322	-	-
02006	高津区役所	-	-	92,385	11,520	15,585	27,105	72,906	192,396	-	-
02007	宮前区役所	-	-	92,817	11,393	15,466	26,859	49,475	169,151	53,225	-
02008	多摩区役所	-	-	260,049	11,325	12,855	24,180	217,096	501,325	99,644	-
02009	麻生区役所	-	-	133,152	11,006	14,686	25,692	44,081	202,925	35,807	-

工 配置状況



凡例	
○	所有施設
●	借受施設

(3) 支所・出張所

施設数	(内 所有施設)	(内 区分所有施設)	(内 借受施設)
8 施設	(7 施設)	-	(1 施設)

ア 施設概要

No	施設名	所在地	土地		建物全体		主たる建物				複合施設区分	複合施設					
			敷地面積 (㎡)	所有形態	棟数	延床面積 (㎡)	所有形態	構造	階層	建築年月日		経過年数					
03001	川崎区役所大師支所	川崎区東門前2-1-1	2,323.76	所有	3	2,683.84	所有	鉄筋コンクリート造	地上3階	-	1975/4/1	44	-				
03002	川崎区役所大師分室	川崎区台町26-7	991.73	所有	3	1,047.69	所有	鉄筋コンクリート造	地上2階	-	1966/3/31	54	-				
03003	川崎区役所田島支所	川崎区銅管通2-3-7	2,375.74	所有	3	2,774.95	所有	鉄筋コンクリート造	地上4階	-	1975/4/1	44	-				
03004	幸区役所日吉出張所	幸区南加瀬1-7-17	2,230.00	所有	1	1,826.04	所有	鉄筋コンクリート造	地上3階	-	2003/3/20	17	複合施設	幸市民館日吉分館	幸図書館日吉分館		
03005	高津区役所橋出張所	高津区千年1362-1	1,146.19	所有	2	1,066.92	所有	鉄筋コンクリート造	地上2階	-	1976/4/1	43	-				
03006	宮前区役所向丘出張所	宮前区平1-1-10	1,323.01	所有	2	1,042.02	所有	鉄筋コンクリート造	地上2階	-	1978/11/8	41	-				
03007	麻生区役所柿生分庁舎	麻生区上麻生6-29-18	1,479.36	所有	4	716.19	所有	鉄骨コンクリート造	地上2階	-	1980/10/30	39	-				
03008	生田出張所仮庁舎	多摩区栗谷3-9613-1				438.73	借受										

イ 利用状況

No	施設名称	利用状況																				
		年間利用者数 (人)			1日当たり平均利用者数 (人/日)			年間実利用者数(名寄せ) (人)			実利用者当たり平均年間利用回数 (回)			年間利用団体数 (団体)			1日当たり平均利用団体数 (団体/日)			年間実利用団体数(名寄せ) (団体)		
		2017年度	2018年度	2019年度	2017年度	2018年度	2019年度	2017年度	2018年度	2019年度	2017年度	2018年度	2019年度	2017年度	2018年度	2019年度	2017年度	2018年度	2019年度	2017年度	2018年度	2019年度
03001	川崎区役所大師支所																					
03002	川崎区役所大師分室																					
03003	川崎区役所田島支所																					
03004	幸区役所日吉出張所																					
03005	高津区役所橋出張所																					
03006	宮前区役所向丘出張所																					
03007	麻生区役所柿生分庁舎	16,200	16,200	16,200	50.8	50.8	50.8	3,240	3,240	3,240	5.0	5.0	5.0	1,100	1,100	1,100	3.4	3.4	3.4	110	110	110
03008	生田出張所仮庁舎																					

No	施設名称	利用状況											運営状況																
		実利用団体当たり平均年間利用回数 (回)			年間利用可能コマ数 (コマ)			年間利用コマ数 (コマ)			年間利用率 (%)			年間運営日数 (日)			定休日					開始 時間	終了 時間	備考					
		2017年度	2018年度	2019年度	2017年度	2018年度	2019年度	2017年度	2018年度	2019年度	2017年度	2018年度	2019年度	2017年度	2018年度	2019年度	月曜日	火曜日	水曜日	木曜日	金曜日				土曜日	日曜日			
03001	川崎区役所大師支所															244	244	240							●	●	8:30	17:00	
03002	川崎区役所大師分室															244	244	240							●	●	8:30	17:00	
03003	川崎区役所田島支所															244	244	240							●	●	8:30	17:00	
03004	幸区役所日吉出張所															244	244	240							●	●	8:30	17:00	
03005	高津区役所橋出張所															244	244	240							●	●	8:30	17:00	
03006	宮前区役所向丘出張所															244	244	240							●	●	8:30	17:00	
03007	麻生区役所柿生分庁舎	10.0	10.0	10.0	4,466	4,466	4,466	2,000	2,000	2,000	44.8%	44.8%	44.8%	319	319	319									▲	9:00	21:00		
03008	生田出張所仮庁舎															244	244	240							●	●	8:30	17:00	2018/2/13供用開始

ウ コスト状況

【単位：千円】

No	施設名	運営手法	維持管理費													
			燃料費	光熱水費			修繕料	建物保険料	建物管理委託料				その他維持管理委託料	使用料賃借料	工事請負費(維持補修)	公有財産購入費
				電気代	ガス代	上下水道代			施設等保守管理委託料	清掃委託料	建設設計等委託料	管理運営委託料				
03001	川崎区役所大師支所	直営	-	4,389	2,054	1,468	644	29	3,743	5,023	-	5,995	567	1,496	5,006	-
03002	川崎区役所大師分室	直営	-	606	-	75	-	5	288	390	-	-	-	-	-	-
03003	川崎区役所田島支所	直営	-	3,706	1,991	1,477	618	27	2,720	4,876	-	6,758	468	1,529	2,166	-
03004	幸区役所日吉出張所	直営	-	2,781	1,659	588	1,949	34	3,057	5,346	-	-	917	-	2,190	-
03005	高津区役所橘出張所	直営	-	1,211	25	-	106	11	724	1,182	-	-	76	-	-	-
03006	宮前区役所向丘出張所	直営	-	1,230	21	-	108	5	658	1,495	-	-	184	-	-	-
03007	麻生区役所柿生分庁舎	直営	-	-	-	-	-	3	1,006	1,516	-	-	5,396	-	1,650	-
03008	生田出張所板庁舎	直営	-	-	-	-	-	-	286	1,503	-	-	-	13,080	-	-

No	施設名	維持管理費			事業運営費			減価償却費(C)	コスト計(A+B+C)	長寿命化関連経費、解体・新築関連経費	指定管理料
		維持管理費負担金等	その他維持管理費	維持管理費計(A)	人件費※職員人件費除く	その他事業運営費	事業運営費計(B)				
03001	川崎区役所大師支所	-	-	30,414	637	4,447	5,084	23,487	58,985	-	-
03002	川崎区役所大師分室	-	-	1,364	-	-	-	47	1,411	-	-
03003	川崎区役所田島支所	-	-	26,336	612	7,353	7,965	21,408	55,709	-	-
03004	幸区役所日吉出張所	-	-	18,521	-	4,711	4,711	12,500	35,732	-	-
03005	高津区役所橘出張所	-	-	3,335	-	1,935	1,935	9,392	14,662	-	-
03006	宮前区役所向丘出張所	-	-	3,701	-	1,686	1,686	4,399	9,786	32,619	-
03007	麻生区役所柿生分庁舎	-	-	9,571	87	1,114	1,201	1,811	12,583	-	-
03008	生田出張所板庁舎	1,340	-	16,209	-	1,867	1,867	-	18,076	149,915	-

工 配置状況



- 凡例
- 所有施設
 - 借受施設

(4) 事務所・事業所

施設数	(内 所有施設)	(内 区分所有施設)	(内 借受施設)
24 施設	(16 施設)	-	(8 施設)

ア 施設概要

No	施設名	所在地	土地		建物全体			主たる建物				複合施設 区分	複合施設				
			敷地面積 (㎡)	所有 形態	棟数	延床面積 (㎡)	所有 形態	構造	階層	建築年月日	経過 年数						
04001	公文書館	中原区宮内4-1-1	3,783.20	所有	1	2,451.38	所有	鉄筋コンクリート造	地上3階	地下1階	1984/3/31	36	-				
04002	計量検査所	川崎区藤崎3-1-10	628.95	所有	1	513.33	所有	鉄骨造	地上2階	-	1985/4/1	34	-				
04003	川崎区役所道路公園センター	川崎区大島1-25-10	2,617.43	所有	5	1,344.01	所有	鉄骨造	地上2階	-	2012/6/22	7	-				
04004	川崎区役所道路公園センター車庫	川崎区大島1-24-10	666.92	所有	2	275.82	所有	軽鋼鉄骨造	地上2階	-	1995/12/25	24	-				
04005	幸区役所道路公園センター	幸区下平間357-5	2,496.56	所有	7	1,088.47	所有	鉄筋コンクリート造	地上2階	-	1977/3/11	43	-				
04006	中原区役所道路公園センター	中原区下小田中2-9-1	3,996.49	所有	5	1,273.20	所有	鉄筋コンクリート造	地上2階	-	1979/10/31	40	-				
04007	高津区役所道路公園センター	高津区溝口5-15-7	3,837.98	所有	6	1,157.56	所有	鉄骨造	地上2階	-	1986/4/1	33	-				
04008	宮前区役所道路公園センター	宮前区有馬2-6-4	3,402.99	所有	7	1,055.22	所有	鉄骨造	地上2階	-	1986/4/1	33	-				
04009	多摩区役所道路公園センター	多摩区菅北浦4-11-20	1,999.18	所有	3	1,029.13	所有	鉄骨造	地上2階	-	2002/3/28	18	-				
04010	多摩区役所道路公園センター車庫・資材置場	多摩区菅北浦5-7-2	-	所有	2	105.00	所有	鉄骨造	地上1階	-	2002/2/27	18	-				
04011	麻生区役所道路公園センター	麻生区古沢120-1	3,415.86	所有	4	848.12	所有	鉄骨造	地上2階	-	1984/3/31	36	-				
04012	南部都市基盤整備事務所	中原区下小田中2-9-1	-	所有	2	50.00	所有	鉄骨造	地上2階	-	2010/3/25	10	-				
04013	北部都市基盤整備事務所	麻生区古沢120	-	所有	2	50.00	所有	鉄骨造	地上2階	-	2010/3/24	10	-				
04014	多摩川管理事務所 (御幸公園内)	幸区東古市場1	-	所有	2	475.14	所有	鉄骨造	地上2階	-	2017/11/27	2	-				
04015	五反田川細山調整池管理事務所	麻生区高石3-26-14	-	所有	2	80.33	所有	鉄筋コンクリート造	地上1階	-	1979/3/31	41	-				
04016	新川崎・鹿島田駅周辺整備事務所	幸区鹿島田1-10-40	-	所有	1	242.04	所有	軽鋼鉄骨造	地上2階	-	2009/10/7	10	-				
04017	みぞのくち市税事務所	高津区下作延2-180				2,602.06	借受										
04018	しんゆり市税事務所	麻生区万福寺1-2-2				1,894.58	借受										
04019	都市農業振興センター (JAせれササキヶ谷ビル)	高津区梶ヶ谷2-1-7				383.20	借受										
04020	南部都市基盤整備事務所	中原区下小田中2-9-1				295.00	借受										
04021	北部都市基盤整備事務所	麻生区古沢120				320.00	借受										
04022	羽田連絡道路建設事務所	川崎区殿町3				98.00	借受										

No	施設名	所在地	土地		建物全体			主たる建物				複合施設 区分	複合施設					
			敷地面積 (㎡)	所有 形態	棟数	延床面積 (㎡)	所有 形態	構造	階層	建築年月日	経過 年数							
04023	登戸区南整理事務所	多摩区登戸字己耕地2199				714.66	借受											
04024	東京事務所	東京都千代田区日比谷公園1-3				82.64	借受											

イ 利用状況

No	施設名称	利用状況																				
		年間利用者数 (人)			1日当たり平均利用者数 (人/日)			年間利用団体数 (団体)			年間実利用団体数(名寄せ) (団体)			実利用団体当たり平均年間利用回数 (回)			年間利用可能コマ数 (コマ)			年間利用コマ数 (コマ)		
		2017年度	2018年度	2019年度	2017年度	2018年度	2019年度	2017年度	2018年度	2019年度	2017年度	2018年度	2019年度	2017年度	2018年度	2019年度	2017年度	2018年度	2019年度	2017年度	2018年度	2019年度
04001	公文書館	417	428	341	1.4	1.4	1.2	-	45	15	3	4	3	-	11.3	5.0	293	296	290	-	45	15
04002	計量検査所																					
04003	川崎区役所道路公園センター																					
04004	川崎区役所道路公園センター車庫																					
04005	幸区役所道路公園センター																					
04006	中原区役所道路公園センター																					
04007	高津区役所道路公園センター																					
04008	宮前区役所道路公園センター																					
04009	多摩区役所道路公園センター																					
04010	多摩区役所道路公園センター車庫・資材置場																					
04011	麻生区役所道路公園センター																					

No	施設名称	利用状況			運営状況											備考	
		年間利用率 (%)			年間運営日数 (日)			定休日					開始 時間	終了 時間			
		2017年度	2018年度	2019年度	2017年度	2018年度	2019年度	月 曜 日	火 曜 日	水 曜 日	木 曜 日	金 曜 日			土 曜 日		日 曜 日
04001	公文書館	-	15.2%	5.2%	293	296	290	●							8:30	17:00	年間利用者数；記入のあった利用票の集計値
04002	計量検査所				244	244	240						●	●	8:30	17:15	
04003	川崎区役所道路公園センター				244	244	240						●	●	8:30	17:00	
04004	川崎区役所道路公園センター車庫				244	244	240						●	●	8:30	17:00	
04005	幸区役所道路公園センター				244	244	240						●	●	8:30	17:00	
04006	中原区役所道路公園センター				244	244	240						●	●	8:30	17:00	
04007	高津区役所道路公園センター				244	244	240						●	●	8:30	17:00	
04008	宮前区役所道路公園センター				244	244	240						●	●	8:30	17:00	
04009	多摩区役所道路公園センター				244	244	240						●	●	8:30	17:00	
04010	多摩区役所道路公園センター車庫・資材置場				244	244	240						●	●	8:30	17:00	
04011	麻生区役所道路公園センター				244	244	240						●	●	8:30	17:00	

No	施設名称	利用状況																				
		年間利用者数 (人)			1日当たり平均利用者数 (人/日)			年間利用団体数 (団体)			年間実利用団体数(名寄せ) (団体)			実利用団体当たり平均年間利用回数 (回)			年間利用可能コマ数 (コマ)			年間利用コマ数 (コマ)		
		2017年度	2018年度	2019年度	2017年度	2018年度	2019年度	2017年度	2018年度	2019年度	2017年度	2018年度	2019年度	2017年度	2018年度	2019年度	2017年度	2018年度	2019年度	2017年度	2018年度	2019年度
04012	南部都市基盤整備事務所																					
04013	北部都市基盤整備事務所																					
04014	多摩川管理事務所 (御幸公園内)																					
04015	五反田川細山調整池管理事務所																					
04016	新川崎・鹿島田駅周辺整備事務所																					
04017	みぞのくち市税事務所																					
04018	しんゆり市税事務所																					
04019	都市農業振興センター (JAせしせ視ヶ谷ビル)																					
04020	南部都市基盤整備事務所																					
04021	北部都市基盤整備事務所																					
04022	羽田連絡道路建設事務所																					
04023	登戸区画整理事務所																					

No	施設名称	利用状況						運営状況										備考			
		年間利用率 (%)			年間運営日数 (日)			定休日					開始 時間	終了 時間							
		2017年度	2018年度	2019年度	2017年度	2018年度	2019年度	月 曜 日	火 曜 日	水 曜 日	木 曜 日	金 曜 日			土 曜 日	日 曜 日					
04012	南部都市基盤整備事務所				244	244	240								●	●	8:30	17:15			
04013	北部都市基盤整備事務所				244	244	240								●	●	8:30	17:15			
04014	多摩川管理事務所 (御幸公園内)				244	244	240								●	●	8:30	17:15			
04015	五反田川細山調整池管理事務所																				
04016	新川崎・鹿島田駅周辺整備事務所				365	190	20										8:30	17:15	2019年度は不定期に使用承認・共催で利用		
04017	みぞのくち市税事務所				248	248	244								■	■	8:30	17:00			
04018	しんゆり市税事務所				248	248	244								■	■	8:30	17:00			
04019	都市農業振興センター (JAせしせ視ヶ谷ビル)				244	244	240								●	●	8:30	17:15			
04020	南部都市基盤整備事務所				244	244	240								●	●	8:30	17:15			
04021	北部都市基盤整備事務所				244	244	240								●	●	8:30	17:15			
04022	羽田連絡道路建設事務所				120	244	240								●	●	8:30	17:15	2017/10/1から契約		
04023	登戸区画整理事務所				244	244	240								●	●	8:30	17:15			

No	施設名称	利用状況																				
		年間利用者数 (人)			1日当たり平均利用者数 (人/日)			年間利用団体数 (団体)			年間実利用団体数(名寄せ) (団体)			実利用団体当たり平均年間利用回数 (回)			年間利用可能コマ数 (コマ)			年間利用コマ数 (コマ)		
		2017年度	2018年度	2019年度	2017年度	2018年度	2019年度	2017年度	2018年度	2019年度	2017年度	2018年度	2019年度	2017年度	2018年度	2019年度	2017年度	2018年度	2019年度	2017年度	2018年度	2019年度
04024	東京事務所																					

No	施設名称	利用状況			運営状況										備考						
		年間利用率 (%)			年間運営日数 (日)			定休日					開始 時間	終了 時間							
		2017年度	2018年度	2019年度	2017年度	2018年度	2019年度	月曜日	火曜日	水曜日	木曜日	金曜日				土曜日	日曜日				
04024	東京事務所				244	244	240										●	●	8:30	17:15	

ウ コスト状況

【単位：千円】

No	施設名	運営手法	維持管理費													
			燃料費	光熱水費			修繕料	建物保険料	建物管理委託料				その他維持管理委託料	使用料賃借料	工事請負費(維持補修)	公有財産購入費
				電気代	ガス代	上下水道代			施設等保守管理委託料	清掃委託料	建設設計等委託料	管理運営委託料				
04001	公文書館	直営	-	2,810	-	81	144	13	3,740	1,828	-	-	1,001	-	3,149	-
04002	計量検査所	直営	-	705	36	16	66	15	257	482	-	-	-	-	3,917	-
04003	川崎区役所道路公園センター	直営	-	1,633	150	875	173	56	1,402	2,302	-	-	538	5,416	-	-
04004	川崎区役所道路公園センター車庫	直営	-	-	-	-	-	4	-	-	-	-	72	-	-	-
04005	幸区役所道路公園センター	直営	-	978	157	768	582	14	539	756	-	-	44	2,496	4,954	-
04006	中原区役所道路公園センター	直営	-	1,212	169	628	-	9	369	1,502	-	-	49	354	1,178	-
04007	高津区役所道路公園センター	直営	-	1,115	221	829	160	26	532	796	1,485	-	120	-	-	-
04008	宮前区役所道路公園センター	直営	-	1,059	164	740	61	24	1,700	-	-	-	50	-	1,177	-
04009	多摩区役所道路公園センター	直営	-	1,018	893	785	320	30	319	920	-	-	44	-	1,100	-
04010	多摩区役所道路公園センター車庫・資材置場	直営	-	-	-	-	-	4	-	-	-	-	-	-	-	-
04011	麻生区役所道路公園センター	直営	-	944	221	1,385	17	20	144	790	-	-	36	-	573	-

No	施設名	維持管理費			事業運営費			減価償却費(C)	コスト計(A+B+C)	長寿命化関連経費、解体・新築関連経費	指定管理料
		維持管理費負担金等	その他維持管理費	維持管理費計(A)	人件費※職員人件費除く	その他事業運営費	事業運営費計(B)				
04001	公文書館	-	-	12,766	16,720	4,806	21,526	12,178	46,470	-	-
04002	計量検査所	-	-	5,494	-	911	911	-	6,405	-	-
04003	川崎区役所道路公園センター	-	-	12,545	-	3,934	3,934	11,848	28,327	-	-
04004	川崎区役所道路公園センター車庫	-	-	76	-	-	-	928	1,004	-	-
04005	幸区役所道路公園センター	-	-	11,288	-	1,728	1,728	6,173	19,189	-	-
04006	中原区役所道路公園センター	-	-	5,470	-	2,351	2,351	2,695	10,516	-	-
04007	高津区役所道路公園センター	-	-	5,284	-	2,414	2,414	4,351	12,049	-	-
04008	宮前区役所道路公園センター	-	-	4,975	-	1,496	1,496	4,082	10,553	7,763	-
04009	多摩区役所道路公園センター	-	-	5,429	-	2,891	2,891	5,980	14,300	-	-
04010	多摩区役所道路公園センター車庫・資材置場	-	-	4	-	-	-	814	818	-	-
04011	麻生区役所道路公園センター	-	-	4,130	-	1,709	1,709	4,412	10,251	-	-

【単位：千円】

No	施設名	運営手法	維持管理費													
			燃料費	光熱水費			修繕料	建物保険料	建物管理委託料				その他維持管理委託料	使用料賃借料	工事請負費(維持補修)	公有財産購入費
				電気代	ガス代	上下水道代			施設等保守管理委託料	清掃委託料	建設設計等委託料	管理運営委託料				
04012	南部都市基盤整備事務所	直営	-	350	-	70	-	4	101	841	-	-	22	6,939	-	-
04013	北部都市基盤整備事務所	直営	-	452	-	113	-	3	248	786	-	-	47	7,608	-	-
04014	多摩川管理事務所 (御幸公園内)	直営	-	1,031	-	-	-	11	-	-	-	-	-	-	-	-
04015	五反田川細山調整池管理事務所	直営	-	-	-	-	-	1	-	-	-	-	-	-	-	-
04016	新川崎・鹿島田駅周辺整備事務所	直営	-	301	-	15	-	5	138	-	-	-	414	-	1,395	-
04017	みそのくち市税事務所	直営	-	3,568	-	326	-	-	851	-	-	5,228	121	33,303	-	-
04018	しんゆり市税事務所	直営	-	-	-	-	-	-	-	4,441	-	-	-	79,326	-	-
04019	都市農業振興センター (JAせせらぎヶ谷ビル)	直営	-	-	-	-	-	-	-	-	-	-	-	13,282	-	-
04020	南部都市基盤整備事務所	直営	-	-	-	-	-	-	-	-	-	-	-	-	-	-
04021	北部都市基盤整備事務所	直営	-	-	-	-	-	-	-	-	-	-	-	-	-	-
04022	羽田連絡道路建設事務所	直営	-	500	-	19	-	-	71	389	-	-	-	7,401	-	-
04023	登戸区画整理事務所	直営	-	826	18	71	-	-	134	2,757	-	-	18,126	13,996	-	-

No	施設名	維持管理費			事業運営費			減価償却費 (C)	コスト計 (A + B + C)	長寿命化 関連経費、 解体・新築 関連経費	指定管理料
		維持管理費 負担金等	その他 維持管理費	維持管理費計 (A)	人件費 ※職員人件費 除く	その他 事業運営費	事業運営費計 (B)				
04012	南部都市基盤整備事務所	-	-	8,327	-	860	860	394	9,581	-	-
04013	北部都市基盤整備事務所	-	-	9,257	-	685	685	249	10,191	-	-
04014	多摩川管理事務所 (御幸公園内)	-	-	1,042	-	-	-	6,920	7,962	-	-
04015	五反田川細山調整池管理事務所	-	-	1	-	-	-	604	605	-	-
04016	新川崎・鹿島田駅周辺整備事務所	-	-	2,268	-	-	-	1,102	3,370	-	-
04017	みそのくち市税事務所	424	-	43,821	-	8,191	8,191	-	52,012	-	-
04018	しんゆり市税事務所	41,185	-	124,952	-	8,179	8,179	-	133,131	-	-
04019	都市農業振興センター (JAせせらぎヶ谷ビル)	5,487	-	18,769	-	990	990	-	19,759	-	-
04020	南部都市基盤整備事務所	-	-	-	-	376	376	-	376	-	-
04021	北部都市基盤整備事務所	-	-	-	-	376	376	-	376	-	-
04022	羽田連絡道路建設事務所	-	-	8,380	-	889	889	-	9,269	-	-
04023	登戸区画整理事務所	9,141	-	45,069	7,557	8,871	16,428	-	61,497	37,675	-

【単位：千円】

No	施設名	運営手法	維持管理費														
			燃料費	光熱水費			修繕料	建物保険料	建物管理委託料				その他維持管理委託料	使用料賃借料	工事請負費(維持補修)	公有財産購入費	
				電気代	ガス代	上下水道代			施設等保守管理委託料	清掃委託料	建設設計等委託料	管理運営委託料					
04024	東京事務所	直営	-	-	-	-	-	-	-	-	227	-	-	-	6,148	-	-

No	施設名	維持管理費			事業運営費			減価償却費(C)	コスト計(A + B + C)	長寿命化関連経費、解体・新築関連経費	指定管理料
		維持管理費負担金等	その他維持管理費	維持管理費計(A)	人件費※職員人件費除く	その他事業運営費	事業運営費計(B)				
04024	東京事務所	727	-	7,102	-	937	937	-	8,039	-	-

工 配置状況



凡例	
○	所有施設
●	借受施設

(5) その他庁舎施設

施設数	(内 所有施設)	(内 区分所有施設)	(内 借受施設)
27 施設	(7 施設)	-	(20 施設)

ア 施設概要

No	施設名	所在地	土地		建物全体			主たる建物				複合施設区分	複合施設				
			敷地面積 (㎡)	所有形態	棟数	延床面積 (㎡)	所有形態	構造	階層	建築年月日	経過年数						
05001	小杉行政サービスコーナー	中原区小杉町1-403-2	-	民有地	1	36.02	所有	鉄骨造	地上1階	-	1984/9/29	35	-				
05002	港町河港敷内設備	川崎市港町66	-	所有	1	12.39	所有	鉄筋コンクリート造	地上1階	-	1968/3/31	52	-				
05003	池上新町3丁目資材置場	川崎市池上新町3-4	-	所有	2	75.80	所有	軽量鉄骨造	地上1階	-	2010/2/18	10	-				
05004	川崎駅東西自由通路下管理員詰所	幸区堀川町	-	所有	1	41.30	所有	鉄骨造	地上1階	-	1991/8/26	28	-				
05005	上河原堰堤管理事務所	多摩区菅稲田堤3-21-1	-	所有	1	132.00	所有	鉄筋コンクリート造	地上2階	-	1971/6/1	48	-				
05006	宮内職員寮	中原区宮内2-7-5	919.72	所有	1	1,877.42	所有	鉄筋コンクリート造	地上5階	-	1995/3/31	25	-				
05007	上河原堰堤管理公舎	多摩区布田35-16	-	所有	1	57.83	所有	木造	地上1階	-	1975/9/30	44	-				
05008	川崎行政サービスコーナー	川崎市駅前本町26-1				103.22	借受										
05009	溝口行政サービスコーナー	高津区溝口360-1				57.85	借受										
05010	鶴沼行政サービスコーナー	宮前区鶴沼3-2-1				102.56	借受										
05011	登戸行政サービスコーナー	多摩区登戸3435				54.65	借受										
05012	菅行政サービスコーナー	多摩区菅3-1-1				174.00	借受										
05013	川崎市役所 (ミヤダイビル)	川崎市東田町6-2				173.55	借受										
05014	幼保無償化事務センター (第5平沼ビル)	川崎市宮前町8-1				147.45	借受										
05015	まちづくり局指導部倉庫 (電公ビル)	川崎市宮本町3-4				264.73	借受										
05016	川崎市市民ミュージアム仮設現場事務所	中原区等々力1-2				1,072.90	借受										
05017	国際交流員住宅	多摩区中野島3-24-11				19.87	借受										
05018	教員宿舎 (ストーンリバーⅡ)	川崎市小田3-14-19				73.18	借受										
05019	教員宿舎 (ニックアーバンズピリッツ川崎)	幸区中幸町4-51-1				104.76	借受										
05020	教員宿舎 (サンパレス)	中原区上新城1-4-9				90.00	借受										
05021	教員宿舎 (エスベランサ日景)	中原区下新城1-12-37				61.56	借受										
05022	教員宿舎 (グリーンスクウェア)	高津区久地4-24-30				80.36	借受										

No	施設名	所在地	土地		建物全体		主たる建物				複合施設 区分	複合施設						
			敷地面積 (㎡)	所有 形態	棟数	延床面積 (㎡)	所有 形態	構造	階層	建築年月日		経過 年数						
05023	教員宿舎 (サニーサイド)	葛前区土橋2-16-10				53.73	借受											
05024	教員宿舎 (マ・ビエス生田7-B)	多摩区生田7-4-1				188.78	借受											
05025	教員宿舎 (コーポラス カル)	多摩区常河原1-16-9				133.80	借受											
05026	教員宿舎 (ロータスガーデン)	多摩区梶谷3-33-4				92.72	借受											
05027	教員宿舎 (ルリオン新百合ヶ丘)	麻生区万福寺1-7-4				171.92	借受											

イ 利用状況

No	施設名称	利用状況														
		戸数 (戸)			入居戸数 (戸)			入居率 (%)			入居者数 (人)			平均世帯人員 (人/戸)		
		2017年度	2018年度	2019年度	2017年度	2018年度	2019年度	2017年度	2018年度	2019年度	2017年度	2018年度	2019年度	2017年度	2018年度	2019年度
05001	小杉行政サービスコーナー															
05002	港町河港敷内設備															
05003	池上新町3丁目資材置場															
05004	川崎駅東西自由通路下管理員詰所															
05005	上河原堰堤管理事務所															
05006	宮内職員寮	51	51	51	27	21	21	52.9%	41.2%	41.2%	27	21	21	1.0	1.0	1.0
05007	上河原堰堤管理公舎	1	1	1	1	1	1	100.0%	100.0%	100.0%	1	1	1	1.0	1.0	1.0
05008	川崎行政サービスコーナー															
05009	溝口行政サービスコーナー															
05010	鷺沼行政サービスコーナー															
05011	登戸行政サービスコーナー															

No	施設名称	運営状況												
		年間運営日数 (日)			定休日					開始時間	終了時間	備考		
		2017年度	2018年度	2019年度	月曜日	火曜日	水曜日	木曜日	金曜日				土曜日	日曜日
05001	小杉行政サービスコーナー	343	341	337								7:30	19:00	運営時間：土日9:00～17:00
05002	港町河港敷内設備													
05003	池上新町3丁目資材置場													
05004	川崎駅東西自由通路下管理員詰所													
05005	上河原堰堤管理事務所													
05006	宮内職員寮													
05007	上河原堰堤管理公舎													
05008	川崎行政サービスコーナー	343	359	360								7:30	19:00	2018/2/17移転 運営時間：土日祝日9:00～17:00
05009	溝口行政サービスコーナー	343	341	337								7:30	19:00	運営時間：土日9:00～17:00、以下の行政サービスコーナーも同様
05010	鷺沼行政サービスコーナー	343	341	337								7:30	19:00	
05011	登戸行政サービスコーナー	343	341	337								7:30	19:00	

No	施設名称	利用状況														
		戸数			入居戸数			入居率			入居者数			平均世帯人員		
		(戸)			(戸)			(%)			(人)			(人/戸)		
2017年度	2018年度	2019年度	2017年度	2018年度	2019年度	2017年度	2018年度	2019年度	2017年度	2018年度	2019年度	2017年度	2018年度	2019年度		
05012	菅行政サービスコーナー															
05013	川崎市役所 (ミヤダイビル)															
05014	幼保無償化事務センター (第5平沼ビル)															
05015	まちづくり局指導部倉庫 (電公ビル)															
05016	川崎市市民ミュージアム仮設現場事務所															
05017	国際交流員住宅	1	1	1	1	1	1	100.0%	100.0%	100.0%	1	1	1	1.0	1.0	1.0
05018	教員宿舎 (ストーンリバーⅡ)	-	5	4	-	5	4	-	100.0%	100.0%	-	5	4	-	1.0	1.0
05019	教員宿舎 (ニックアーバンスピリッツ川崎)	6	6	6	6	6	6	100.0%	100.0%	100.0%	6	6	6	1.0	1.0	1.0
05020	教員宿舎 (サンパレス)	-	5	5	-	5	5	-	100.0%	100.0%	-	5	5	-	1.0	1.0
05021	教員宿舎 (エスベランサ日景)	5	4	3	5	4	3	100.0%	100.0%	100.0%	5	4	3	1.0	1.0	1.0
05022	教員宿舎 (グリーンスクウェア)	6	6	4	6	6	4	100.0%	100.0%	100.0%	6	6	4	1.0	1.0	1.0
05023	教員宿舎 (サニーサイド)	4	3	3	4	3	3	100.0%	100.0%	100.0%	4	3	3	1.0	1.0	1.0

No	施設名称	運営状況														
		年間運営日数			定休日							開始 時間	終了 時間	備考		
		2017年度	2018年度	2019年度	有 休 日	火 曜 日	水 曜 日	木 曜 日	金 曜 日	土 曜 日	日 曜 日					
05012	菅行政サービスコーナー	343	341	337										7:30	19:00	
05013	川崎市役所 (ミヤダイビル)	244	244	240								●	●	8:45	17:15	
05014	幼保無償化事務センター (第5平沼ビル)	-	-	138								●	●	10:00	19:00	2019/9/1から契約
05015	まちづくり局指導部倉庫 (電公ビル)															
05016	川崎市市民ミュージアム仮設現場事務所	-	-	110								●		10:00	16:00	2019/12/12供用開始
05017	国際交流員住宅															
05018	教員宿舎 (ストーンリバーⅡ)															2019/3/15から契約
05019	教員宿舎 (ニックアーバンスピリッツ川崎)															
05020	教員宿舎 (サンパレス)															2019/3/15から契約
05021	教員宿舎 (エスベランサ日景)															
05022	教員宿舎 (グリーンスクウェア)															
05023	教員宿舎 (サニーサイド)															

No	施設名称	利用状況														
		戸数			入居戸数			入居率			入居者数			平均世帯人員		
		(戸)			(戸)			(%)			(人)			(人/戸)		
	2017年度	2018年度	2019年度	2017年度	2018年度	2019年度	2017年度	2018年度	2019年度	2017年度	2018年度	2019年度	2017年度	2018年度	2019年度	
05024	教員宿舎 (マ・ピエス生田7-B)	10	10	10	10	10	10	100.0%	100.0%	100.0%	10	10	10	1.0	1.0	1.0
05025	教員宿舎 (コーポラス カル)	6	6	6	6	6	6	100.0%	100.0%	100.0%	6	6	6	1.0	1.0	1.0
05026	教員宿舎 (ロータスガーデン)	5	5	4	5	5	4	100.0%	100.0%	100.0%	5	5	4	1.0	1.0	1.0
05027	教員宿舎 (ルリオン新百合ヶ丘)	8	1	8	8	1	8	100.0%	100.0%	100.0%	8	1	8	1.0	1.0	1.0

No	施設名称	運営状況														
		年間運営日数			定休日					開始 時間	終了 時間	備考				
		(日)			月 曜 日	火 曜 日	水 曜 日	木 曜 日	金 曜 日				土 曜 日	日 曜 日		
2017年度	2018年度	2019年度														
05024	教員宿舎 (マ・ピエス生田7-B)															
05025	教員宿舎 (コーポラス カル)															
05026	教員宿舎 (ロータスガーデン)															
05027	教員宿舎 (ルリオン新百合ヶ丘)															

ウ コスト状況

【単位：千円】

No	施設名	運営手法	維持管理費													
			燃料費	光熱水費			修繕料	建物保険料	建物管理委託料				その他維持管理委託料	使用料賃借料	工事請負費(維持補修)	公有財産購入費
				電気代	ガス代	上下水道代			施設等保守管理委託料	清掃委託料	建設設計等委託料	管理運営委託料				
05001	小杉行政サービスコーナー	直営	-	461	-	-	-	2	252	830	-	-	-	708	63	-
05002	港町河港敷内設備	直営	-	-	-	-	-	1	-	-	-	-	-	-	-	-
05003	池上新町3丁目資材置場	直営	-	-	-	-	-	1	-	-	-	-	-	-	-	-
05004	川崎駅東西自由通路下管理員詰所	直営	-	-	-	-	-	1	-	-	-	-	-	-	-	-
05005	上河原堰堤管理事務所	直営	-	-	-	-	-	1	-	-	-	-	-	-	-	-
05006	宮内職員寮	直営	-	1,094	1,134	1,813	792	57	1,668	-	-	1,178	-	-	-	-
05007	上河原堰堤管理公舎	直営	-	-	-	-	-	2	-	-	-	-	-	-	-	-
05008	川崎行政サービスコーナー	直営	-	-	-	-	20	5	242	869	-	-	-	18,003	-	-
05009	溝口行政サービスコーナー	直営	-	-	-	-	-	-	66	192	-	-	-	5,952	-	-
05010	鷺沼行政サービスコーナー	直営	-	502	16	-	77	-	265	494	-	-	-	8,115	-	-
05011	登戸行政サービスコーナー	直営	-	-	-	-	33	-	333	561	-	-	-	3,662	-	-

No	施設名	維持管理費			事業運営費			減価償却費(C)	コスト計(A+B+C)	長寿命化関連経費、解体・新築関連経費	指定管理料
		維持管理費負担金等	その他維持管理費	維持管理費計(A)	人件費※職員人件費除く	その他事業運営費	事業運営費計(B)				
05001	小杉行政サービスコーナー	-	-	2,316	17,758	1,012	18,770	247	21,333	-	-
05002	港町河港敷内設備	-	-	1	-	-	-	-	1	-	-
05003	池上新町3丁目資材置場	-	-	1	-	-	-	126	127	-	-
05004	川崎駅東西自由通路下管理員詰所	-	-	1	-	-	-	270	271	-	-
05005	上河原堰堤管理事務所	-	-	1	-	-	-	140	141	-	-
05006	宮内職員寮	-	-	7,736	-	176	7,912	15,774	23,686	-	-
05007	上河原堰堤管理公舎	-	-	2	-	-	-	-	2	-	-
05008	川崎行政サービスコーナー	1,066	-	20,205	22,115	39,263	61,378	-	81,583	-	-
05009	溝口行政サービスコーナー	2,858	-	9,068	17,733	856	18,589	-	27,657	-	-
05010	鷺沼行政サービスコーナー	269	-	9,738	17,910	1,010	18,920	-	28,658	-	-
05011	登戸行政サービスコーナー	1,053	-	5,642	17,828	887	18,715	-	24,357	-	-

【単位：千円】

No	施設名	運営手法	維持管理費													
			燃料費	光熱水費			修繕料	建物保険料	建物管理委託料				その他維持管理委託料	使用料 賃借料	工事請負費 (維持補修)	公有財産 購入費
				電気代	ガス代	上下水道代			施設等保守管理委託料	清掃委託料	建設設計等委託料	管理運営委託料				
05012	管行政サービスコーナー	直営	-	-	-	-	-	-	242	-	-	-	-	-	259	-
05013	川崎市役所 (ミヤダイビル)	直営	-	-	-	-	-	-	-	-	-	-	-	-	-	-
05014	幼保無償化事務センター (第5平沼ビル)	直営	-	-	-	-	-	-	-	-	-	-	-	-	-	-
05015	まちづくり局指導部倉庫 (電公ビル)	直営	-	-	-	-	-	-	-	-	-	-	-	5,552	-	-
05016	川崎市市民ミュージアム仮設現場事務所	直営	-	-	-	-	-	-	-	-	-	-	-	44,990	2,129	-
05017	国際交流員住宅	直営	-	-	-	-	-	10	-	-	-	-	-	738	-	-
05018	教員宿舎 (ストーンリバーⅡ)	直営	-	-	-	-	-	-	-	-	-	-	-	-	-	-
05019	教員宿舎 (ニックアーバンスピリッツ川崎)	直営	-	-	-	-	-	-	-	-	-	-	-	-	-	-
05020	教員宿舎 (サンパレス)	直営	-	-	-	-	-	-	-	-	-	-	-	-	-	-
05021	教員宿舎 (エスベランサ日景)	直営	-	-	-	-	-	-	-	-	-	-	-	-	-	-
05022	教員宿舎 (グリーンスクウェア)	直営	-	-	-	-	-	-	-	-	-	-	-	-	-	-
05023	教員宿舎 (サニーサイド)	直営	-	-	-	-	-	-	-	-	-	-	-	-	-	-

No	施設名	維持管理費			事業運営費			減価償却費 (C)	コスト計 (A + B + C)	長寿命化 関連経費、 解体・新築 関連経費	指定管理料
		維持管理費 負担金等	その他 維持管理費	維持管理費計 (A)	人件費 ※職員人件費 除く	その他 事業運営費	事業運営費計 (B)				
05012	管行政サービスコーナー	-	-	501	15,605	832	16,437	-	16,938	-	-
05013	川崎市役所 (ミヤダイビル)	-	-	-	-	376	376	-	376	-	-
05014	幼保無償化事務センター (第5平沼ビル)	-	-	-	-	-	-	-	-	-	-
05015	まちづくり局指導部倉庫 (電公ビル)	-	-	5,552	-	-	-	-	5,552	-	-
05016	川崎市市民ミュージアム仮設現場事務所	-	-	47,119	-	-	-	-	47,119	-	-
05017	国際交流員住宅	55	-	803	-	27	27	-	830	-	-
05018	教員宿舎 (ストーンリバーⅡ)	-	-	-	-	-	-	-	-	-	-
05019	教員宿舎 (ニックアーバンスピリッツ川崎)	-	-	-	-	-	-	-	-	-	-
05020	教員宿舎 (サンパレス)	-	-	-	-	-	-	-	-	-	-
05021	教員宿舎 (エスベランサ日景)	-	-	-	-	-	-	-	-	-	-
05022	教員宿舎 (グリーンスクウェア)	-	-	-	-	-	-	-	-	-	-
05023	教員宿舎 (サニーサイド)	-	-	-	-	-	-	-	-	-	-

【単位：千円】

No	施設名	運営手法	維持管理費													
			燃料費	光熱水費			修繕料	建物保険料	建物管理委託料				その他維持管理委託料	使用料賃借料	工事請負費(維持補修)	公有財産購入費
				電気代	ガス代	上下水道代			施設等保守管理委託料	清掃委託料	建設設計等委託料	管理運営委託料				
05024	教員宿舎 (マ・ピエ生田7-B)	直営	-	-	-	-	-	-	-	-	-	-	-	-	-	-
05025	教員宿舎 (コーポラス カル)	直営	-	-	-	-	-	-	-	-	-	-	-	-	-	-
05026	教員宿舎 (ロータスガーデン)	直営	-	-	-	-	-	-	-	-	-	-	-	-	-	-
05027	教員宿舎 (ルリオン新百合ヶ丘)	直営	-	-	-	-	-	-	-	-	-	-	-	-	-	-

No	施設名	維持管理費			事業運営費			減価償却費 (C)	コスト計 (A + B + C)	長寿命化 関連経費、 解体・新築 関連経費	指定管理料
		維持管理費 負担金等	その他 維持管理費	維持管理費計 (A)	人件費 ※職員人件費 除く	その他 事業運営費	事業運営費計 (B)				
05024	教員宿舎 (マ・ピエ生田7-B)	-	-	-	-	-	-	-	-	-	-
05025	教員宿舎 (コーポラス カル)	-	-	-	-	-	-	-	-	-	-
05026	教員宿舎 (ロータスガーデン)	-	-	-	-	-	-	-	-	-	-
05027	教員宿舎 (ルリオン新百合ヶ丘)	-	-	-	-	-	-	-	-	-	-

工 配置状況



- 凡例
- 所有施設
 - 借受施設

(6) 消防署

施設数	(内 所有施設)	(内 区分所有施設)	(内 借受施設)
8 施設	(7 施設)	(1 施設)	-

ア 施設概要

No	施設名	所在地	土地		建物全体		主たる建物				複合施設 区分	複合施設				
			敷地面積 (㎡)	所有 形態	棟数	延床面積 (㎡)	所有 形態	構造	階層	建築年月日						経過 年数
06001	消防局総合庁舎・川崎消防署	川崎市南町20-7	2,411.82	所有	5	9,453.54	所有	鉄骨鉄筋コンクリート造	地上9階 地下1階	2002/3/26	18	-				
06002	臨港消防署	川崎市池上新町3-1-5	1,866.85	所有	5	2,662.81	所有	鉄筋コンクリート造	地上4階 -	2012/2/16	8	-				
06003	幸消防署	幸区戸手2-12-1	1,621.95	所有	2	2,098.68	所有	鉄筋コンクリート造	地上4階 -	2010/2/26	10	-				
06004	中原消防署	中原区新丸子東3-1175-1	2,557.17	所有	3	2,961.51	区分 所有	鉄筋コンクリート造	地上5階 -	2008/3/31	12	-				
06005	高津消防署	高津区二子5-14-5	1,312.15	所有	2	2,141.81	所有	鉄筋コンクリート造	地上5階 -	2005/4/14	14	-				
06006	宮前消防署	宮前区宮前平2-20-4	1,559.25	所有	2	1,458.42	所有	鉄筋コンクリート造	地上4階 -	1985/7/1	34	-				
06007	多摩消防署	多摩区枳形2-6-1	1,762.90	所有	4	1,675.16	所有	鉄筋コンクリート造	地上30階 -	1991/3/25	29	-				
06008	麻生消防署	麻生区万福寺1-5-4	1,340.90	所有	2	1,517.56	所有	鉄筋コンクリート造	地上3階 -	1985/7/1	34	-				

イ 利用状況

No	施設名称	利用状況									運営状況												
		年間出動件数（火災）			年間出動件数（救急）			1日当たり平均出動件数（救急）			年間運営日数			定休日					開始時間	終了時間	備考		
		2017年度	2018年度	2019年度	2017年度	2018年度	2019年度	2017年度	2018年度	2019年度	2017年度	2018年度	2019年度	月曜日	火曜日	水曜日	木曜日	金曜日				土曜日	日曜日
06001	消防局総合庁舎・川崎消防署	23	31	31	3,217	3,275	3,302	8.8	9.0	9.0	365	365	366								0:00	23:59	年間出動件数（火災）：消防局統計の管内件数、以下同様
06002	臨港消防署	10	21	19	2,151	2,448	2,518	5.9	6.7	6.9	365	365	366								0:00	23:59	
06003	幸消防署	15	9	8	2,743	2,912	2,916	7.5	8.0	8.0	365	365	366								0:00	23:59	
06004	中原消防署	18	23	24	3,051	3,103	3,149	8.4	8.5	8.6	365	365	366								0:00	23:59	
06005	高津消防署	12	14	14	2,799	2,904	3,050	7.7	8.0	8.3	365	365	366								0:00	23:59	
06006	宮前消防署	6	9	7	2,449	2,587	2,717	6.7	7.1	7.4	365	365	366								0:00	23:59	
06007	多摩消防署	11	11	15	2,551	2,682	2,782	7.0	7.3	7.6	365	365	366								0:00	23:59	
06008	麻生消防署	10	7	8	2,425	2,501	2,431	6.6	6.9	6.6	365	365	366								0:00	23:59	

ウ コスト状況

【単位：千円】

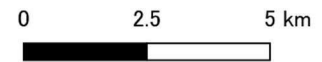
No	施設名	運営手法	維持管理費													
			燃料費	光熱水費			修繕料	建物保険料	建物管理委託料				その他維持管理委託料	使用料賃借料	工事請負費(維持補修)	公有財産購入費
				電気代	ガス代	上下水道代			施設等保守管理委託料	清掃委託料	建設設計等委託料	管理運営委託料				
06001	消防局総合庁舎・川崎消防署	直営	-	23,500	7,761	7,702	545	138	436	5,780	-	50,539	-	-	8,838	-
06002	臨港消防署	直営	-	5,411	1,122	3,361	384	27	494	3,248	-	3,382	-	-	2,067	-
06003	幸消防署	直営	-	3,671	2,277	2,765	-	19	792	1,939	-	2,461	-	-	2,427	-
06004	中原消防署	直営	-	6,785	-	2,774	98	25	805	1,988	-	4,879	-	-	3,900	-
06005	高津消防署	直営	-	3,095	2,362	3,023	575	20	592	1,751	-	2,293	-	-	493	-
06006	宮前消防署	直営	-	3,398	1,160	2,366	439	12	542	1,273	-	-	-	-	1,320	-
06007	多摩消防署	直営	-	3,871	831	2,981	389	12	427	1,585	-	-	-	-	3,541	-
06008	麻生消防署	直営	-	2,799	995	2,561	226	12	531	1,602	-	-	-	-	3,730	-

No	施設名	維持管理費			事業運営費			減価償却費(C)	コスト計(A+B+C)	長寿命化関連経費、解体・新築関連経費	指定管理料
		維持管理費負担金等	その他維持管理費	維持管理費計(A)	人件費※職員人件費除く	その他事業運営費	事業運営費計(B)				
06001	消防局総合庁舎・川崎消防署	-	-	105,239	-	6,824	6,824	90,107	202,170	-	-
06002	臨港消防署	-	-	19,496	-	2,329	2,329	16,839	38,664	-	-
06003	幸消防署	-	-	16,351	-	2,726	2,726	12,793	31,870	-	-
06004	中原消防署	959	-	22,213	-	2,842	2,842	19,517	44,572	-	-
06005	高津消防署	-	-	14,204	-	2,231	2,231	12,266	28,701	-	-
06006	宮前消防署	-	-	10,510	-	2,303	2,303	11,907	24,720	-	-
06007	多摩消防署	-	-	13,637	-	2,830	2,830	10,439	26,906	-	-
06008	麻生消防署	-	-	12,456	-	2,138	2,138	12,293	26,887	53,882	-

工 配置状況



凡例	
○	所有施設
●	借受施設



(7) 消防出張所

施設数	(内 所有施設)	(内 区分所有施設)	(内 借受施設)
28 施設	(28 施設)	-	-

ア 施設概要

No	施設名	所在地	土地		建物全体			主たる建物				複合施設 区分	複合施設				
			敷地面積 (㎡)	所有 形態	棟数	延床面積 (㎡)	所有 形態	構造	階層	建築年月日	経過 年数						
07001	川崎消防署大島出張所	川崎区大島上町20-3	231.40	所有	1	444.17	所有	鉄筋コンクリート造	地上3階	-	1988/3/31	32	-				
07002	川崎消防署小田出張所	川崎区小田7-3-41	1,578.20	所有	3	563.46	所有	鉄筋コンクリート造	地上2階	-	1983/3/15	37	-				
07003	臨港消防署浮島出張所	川崎区浮島町509-1	-	所有	2	1,188.15	所有	鉄骨造	地上2階	-	1998/10/28	21	-				
07004	臨港消防署千鳥町出張所	川崎区千鳥町15-4	1,267.99	所有	3	1,163.82	所有	鉄筋コンクリート造	地上3階	-	1992/2/14	28	-				
07005	臨港消防署殿町出張所	川崎区殿町3-25-2	580.07	所有	1	874.55	所有	鉄筋コンクリート造	地上3階	-	1994/2/28	26	-				
07006	臨港消防署藤崎出張所	川崎区藤崎3-7-1	667.95	所有	2	763.21	所有	鉄筋コンクリート造	地上2階	-	2007/9/28	12	-				
07007	幸消防署平間出張所	幸区下平間4-3	530.66	所有	2	393.31	所有	鉄筋コンクリート造	地上2階	-	1974/8/28	45	-				
07008	幸消防署南河原出張所	幸区南幸町2-38-2	276.32	所有	1	441.13	所有	鉄筋コンクリート造	地上3階	-	1987/1/27	33	-				
07009	幸消防署加瀬出張所	幸区南加瀬4-18-5	448.25	所有	4	557.28	所有	鉄筋コンクリート造	地上3階	-	1986/4/7	33	-				
07010	中原消防署小田中出張所	中原区上小田中3-7-1	380.72	所有	3	423.20	所有	鉄筋コンクリート造	地上3階	-	1989/7/31	30	-				
07011	中原消防署井田出張所	中原区井田中ノ町23-3	297.51	所有	1	336.07	所有	鉄筋コンクリート造	地上2階	-	1983/3/31	37	-				
07012	中原消防署刈宿出張所	中原区刈宿42-3	433.05	所有	2	402.08	所有	鉄筋コンクリート造	地上2階	-	1982/3/31	38	-				
07013	高津消防署梶ヶ谷出張所	高津区向ヶ丘8-16	692.41	所有	1	511.10	所有	鉄筋コンクリート造	地上2階	-	1999/1/27	21	-				
07014	高津消防署久地出張所	高津区久地4-11-19	309.41	所有	1	356.05	所有	鉄筋コンクリート造	地上2階	-	1982/3/31	38	-				
07015	高津消防署子母口出張所	高津区子母口298-4	600.10	所有	3	384.35	所有	鉄筋コンクリート造	地上2階	-	1979/3/31	41	-				
07016	高津消防署新作出張所	高津区新作4-12-7	229.05	所有	2	404.34	所有	鉄筋コンクリート造	地上3階	-	1981/3/31	39	-				
07017	宮前消防署宮崎出張所	宮前区有馬2-8-11	761.85	所有	4	429.05	所有	鉄筋コンクリート造	地上2階	-	1987/3/31	33	-				
07018	宮前消防署野川出張所	宮前区西野川2-3417-28	1,060.86	所有	2	508.09	所有	鉄筋コンクリート造	地上2階	-	1989/3/15	31	-				
07019	宮前消防署犬蔵出張所	宮前区犬蔵1-10-2	-	所有	3	462.68	所有	鉄筋コンクリート造	地上2階	-	1980/3/31	40	-				
07020	宮前消防署菅生出張所	宮前区菅生3-43-23	607.47	所有	2	535.86	所有	鉄筋コンクリート造	地上2階	-	2016/2/26	4	-				
07021	宮前消防署向丘出張所	宮前区平1-4-17	388.17	所有	1	424.16	所有	鉄筋コンクリート造	地上2階	-	1992/11/30	27	-				
07022	多摩消防署宿河原出張所	多摩区宿河原3-12-1	391.58	所有	1	514.20	所有	鉄筋コンクリート造	地上2階	-	2020/3/12	0	-				

No	施設名	所在地	土地		建物全体			主たる建物				複合施設 区分	複合施設					
			敷地面積 (㎡)	所有 形態	棟数	延床面積 (㎡)	所有 形態	構造	階層	建築年月日	経過 年数							
07023	多摩消防署菅出張所	多摩区菅馬場1-13-1	382.41	所有	1	412.25	所有	鉄筋コンクリート造	地上2階	-	1991/3/30	29	-					
07024	多摩消防署栗谷出張所	多摩区栗谷3-30-8	950.65	所有	4	318.78	所有	鉄筋コンクリート造	地上2階	-	1974/9/5	45	-					
07025	麻生消防署禰生出張所	麻生区片平2-30-7	762.45	所有	2	768.57	所有	鉄筋コンクリート造	地上2階	-	2014/2/25	6	-					
07026	麻生消防署栗木出張所	麻生区栗木台4-2-1	2,000.13	所有	1	598.07	所有	鉄筋コンクリート造	地上2階	-	2013/1/17	7	-					
07027	麻生消防署百合丘出張所	麻生区百合丘1-18-4	621.87	所有	1	410.93	所有	鉄筋コンクリート造	地上2階	-	1990/11/14	29	-					
07028	麻生消防署王禅寺出張所	麻生区王禅寺東4-1-6	1,003.96	所有	4	363.30	所有	鉄筋コンクリート造	地上2階	-	1977/3/31	43	-					

イ 利用状況

No	施設名称	利用状況									運営状況												
		年間出動件数（火災）			年間出動件数（救急）			1日当たり平均出動件数（救急）			年間運営日数			定休日						開始時間	終了時間	備考	
		(回)			(回)			(回/日)			(日)			月曜日	火曜日	水曜日	木曜日	金曜日	土曜日				日曜日
2017年度	2018年度	2019年度	2017年度	2018年度	2019年度	2017年度	2018年度	2019年度	2017年度	2018年度	2019年度	2017年度	2018年度	2019年度									
07001	川崎消防署大島出張所	3	4	9	2,919	2,939	2,964	8.0	8.1	8.1	365	365	366								0:00	23:59	年間出動件数（火災）：消防局統計の管内件数、以下同様
07002	川崎消防署小田出張所	13	9	12	2,561	2,603	2,703	7.0	7.1	7.4	365	365	366								0:00	23:59	
07003	臨港消防署浮島出張所	14	19	15	0	0	0	-	-	-	365	365	366								0:00	23:59	
07004	臨港消防署千鳥町出張所	5	8	5	0	0	0	-	-	-	365	365	366								0:00	23:59	
07005	臨港消防署殿町出張所	19	10	12	1,740	1,799	1,766	4.8	4.9	4.8	365	365	366								0:00	23:59	
07006	臨港消防署藤崎出張所	10	12	12	2,681	2,803	3,040	7.3	7.7	8.3	365	365	366								0:00	23:59	
07007	幸消防署平間出張所	16	18	17	2,916	2,932	2,976	8.0	8.0	8.1	365	365	366								0:00	23:59	
07008	幸消防署南河原出張所	10	19	18	3,009	3,054	3,199	8.2	8.4	8.7	365	365	366								0:00	23:59	
07009	幸消防署加瀬出張所	12	15	20	2,391	2,520	2,720	6.6	6.9	7.4	365	365	366								0:00	23:59	
07010	中原消防署小田中出張所	14	13	14	3,120	3,258	3,388	8.5	8.9	9.3	365	365	366								0:00	23:59	
07011	中原消防署井田出張所	9	5	6	3,119	3,337	3,325	8.5	9.1	9.1	365	365	366								0:00	23:59	
07012	中原消防署刈宿出張所	9	9	15	0	0	0	-	-	-	365	365	366								0:00	23:59	
07013	高津消防署梶ヶ谷出張所	5	7	7	0	0	0	-	-	-	365	365	366								0:00	23:59	
07014	高津消防署久地出張所	13	11	15	2,644	2,656	2,833	7.2	7.3	7.7	365	365	366								0:00	23:59	
07015	高津消防署子母口出張所	9	7	8	0	0	0	-	-	-	365	365	366								0:00	23:59	
07016	高津消防署新作出張所	5	3	7	3,167	3,210	3,362	8.7	8.8	9.2	365	365	366								0:00	23:59	
07017	宮前消防署宮崎出張所	8	7	7	2,536	2,644	2,719	6.9	7.2	7.4	365	365	366								0:00	23:59	
07018	宮前消防署野川出張所	5	3	3	2,544	2,621	2,839	7.0	7.2	7.8	365	365	366								0:00	23:59	
07019	宮前消防署犬蔵出張所	4	11	6	0	0	0	-	-	-	365	365	366								0:00	23:59	
07020	宮前消防署菅生出張所	8	7	5	2,069	1,964	2,057	5.7	5.4	5.6	365	365	366								0:00	23:59	
07021	宮前消防署向丘出張所	8	4	3	2,386	2,518	2,680	6.5	6.9	7.3	365	365	366								0:00	23:59	
07022	多摩消防署宿河原出張所	9	9	0	0	0	0	-	-	-	365	244	14								0:00	23:59	建替えに伴い、2018/12/1～2020/3/17の間、運用停止
07023	多摩消防署菅出張所	15	12	9	2,434	2,485	2,570	6.7	6.8	7.0	365	365	366								0:00	23:59	
07024	多摩消防署栗谷出張所	13	7	2	2,136	2,219	2,285	5.9	6.1	6.2	365	365	366								0:00	23:59	
07025	麻生消防署柿生出張所	4	3	8	2,165	1,957	1,830	5.9	5.4	5.0	365	365	366								0:00	23:59	

No	施設名称	利用状況									運営状況												
		年間出動件数（火災） (回)			年間出動件数（救急） (回)			1日当たり平均出動件数（救急） (回/日)			年間運営日数 (日)			定休日					開始 時間	終了 時間	備考		
		2017年度	2018年度	2019年度	2017年度	2018年度	2019年度	2017年度	2018年度	2019年度	2017年度	2018年度	2019年度	月 曜 日	火 曜 日	水 曜 日	木 曜 日	金 曜 日				土 曜 日	日 曜 日
07026	麻生消防署栗木出張所	4	6	5	1,395	1,383	1,310	3.8	3.8	3.6	365	365	366								0:00	23:59	
07027	麻生消防署百合丘出張所	8	8	5	0	0	0	-	-	-	365	365	366								0:00	23:59	
07028	麻生消防署王禅寺出張所	5	7	3	0	1,540	2,082	-	4.2	5.7	144	365	366								0:00	23:59	工事に伴い、2017/7/3~2018/2/8の間、運用停止

ウ コスト状況

【単位：千円】

No	施設名	運営手法	維持管理費													
			燃料費	光熱水費			修繕料	建物保険料	建物管理委託料				その他維持管理委託料	使用料賃借料	工事請負費(維持補修)	公有財産購入費
				電気代	ガス代	上下水道代			施設等保守管理委託料	清掃委託料	建設設計等委託料	管理運営委託料				
07001	川崎消防署大島出張所	直営	-	1,141	585	677	-	3	22	-	-	-	-	-	-	-
07002	川崎消防署小田出張所	直営	-	1,669	501	953	-	4	22	-	-	-	-	-	1,247	-
07003	臨港消防署浮島出張所	直営	-	1,186	774	382	-	72	426	-	-	-	-	-	2,119	-
07004	臨港消防署千鳥町出張所	直営	-	1,536	646	418	-	9	481	-	-	-	-	-	454	-
07005	臨港消防署殿町出張所	直営	-	2,010	497	1,026	-	9	311	-	-	-	-	-	132	-
07006	臨港消防署藤崎出張所	直営	-	2,189	298	812	-	6	311	-	-	-	-	-	416	-
07007	幸消防署平間出張所	直営	-	991	225	560	50	2	25	-	-	-	-	85	-	-
07008	幸消防署南河原出張所	直営	-	1,396	255	413	98	3	124	-	-	-	-	-	296	-
07009	幸消防署加瀬出張所	直営	-	1,606	538	633	150	4	25	-	-	-	-	-	1,176	-
07010	中原消防署小田中出張所	直営	-	1,174	315	516	72	3	25	-	-	-	-	-	-	-
07011	中原消防署井田出張所	直営	-	1,064	312	560	-	2	25	-	-	-	-	-	-	-

No	施設名	維持管理費			事業運営費			減価償却費(C)	コスト計(A + B + C)	長寿命化関連経費、解体・新築関連経費	指定管理料
		維持管理費負担金等	その他維持管理費	維持管理費計(A)	人件費※職員人件費除く	その他事業運営費	事業運営費計(B)				
07001	川崎消防署大島出張所	-	-	2,428	-	681	681	2,350	5,459	1,843	-
07002	川崎消防署小田出張所	-	-	4,396	-	687	687	2,592	7,675	-	-
07003	臨港消防署浮島出張所	-	-	4,959	-	692	692	14,422	20,073	3,300	-
07004	臨港消防署千鳥町出張所	-	-	3,544	-	682	682	7,662	11,888	-	-
07005	臨港消防署殿町出張所	-	-	3,985	-	749	749	6,354	11,088	-	-
07006	臨港消防署藤崎出張所	-	-	4,032	-	831	831	3,976	8,839	-	-
07007	幸消防署平間出張所	-	-	1,938	-	627	627	1,645	4,210	-	-
07008	幸消防署南河原出張所	-	-	2,585	-	617	617	2,054	5,256	13,316	-
07009	幸消防署加瀬出張所	-	-	4,132	-	658	658	3,263	8,053	-	-
07010	中原消防署小田中出張所	-	-	2,105	-	654	654	2,384	5,143	-	-
07011	中原消防署井田出張所	-	-	1,963	-	626	626	1,379	3,968	-	-

【単位：千円】

No	施設名	運営手法	維持管理費													
			燃料費	光熱水費			修繕料	建物保険料	建物管理委託料				その他維持管理委託料	使用料賃借料	工事請負費(維持補修)	公有財産購入費
				電気代	ガス代	上下水道代			施設等保守管理委託料	清掃委託料	建設設計等委託料	管理運営委託料				
07012	中原消防署苅宿出張所	直営	-	995	1,277	443	98	2	126	-	-	-	-	-	-	-
07013	高津消防署梶ヶ谷出張所	直営	-	1,601	336	396	-	7	309	-	-	-	-	-	-	-
07014	高津消防署久地出張所	直営	-	975	343	609	-	2	28	-	-	-	-	-	440	-
07015	高津消防署子母口出張所	直営	-	1,031	90	729	-	2	28	-	-	-	-	-	477	-
07016	高津消防署新作出張所	直営	-	1,596	284	525	-	2	129	-	-	-	-	-	-	-
07017	宮前消防署宮崎出張所	直営	-	1,154	424	685	-	3	28	-	-	-	-	-	-	-
07018	宮前消防署野川出張所	直営	-	1,462	494	517	-	4	28	-	-	-	-	-	-	-
07019	宮前消防署犬蔵出張所	直営	355	870	247	651	-	5	28	-	-	-	-	-	-	-
07020	宮前消防署菅生出張所	直営	-	1,419	357	688	-	6	28	-	-	-	-	-	-	-
07021	宮前消防署向丘出張所	直営	-	1,525	320	804	-	4	28	-	-	-	-	-	-	-
07022	多摩消防署宿河原出張所	直営	-	-	-	-	-	2	-	-	-	-	-	-	-	-
07023	多摩消防署菅出張所	直営	-	1,212	626	650	22	3	39	-	-	-	-	-	-	-

No	施設名	維持管理費			事業運営費			減価償却費(C)	コスト計(A+B+C)	長寿命化関連経費、解体・新築関連経費	指定管理料
		維持管理費負担金等	その他維持管理費	維持管理費計(A)	人件費※職員人件費除く	その他事業運営費	事業運営費計(B)				
07012	中原消防署苅宿出張所	-	-	2,941	-	591	591	1,699	5,231	3,163	-
07013	高津消防署梶ヶ谷出張所	-	-	2,649	-	657	657	3,506	6,812	-	-
07014	高津消防署久地出張所	-	-	2,397	-	713	713	1,310	4,420	-	-
07015	高津消防署子母口出張所	-	-	2,357	-	628	628	1,569	4,554	-	-
07016	高津消防署新作出張所	-	-	2,536	-	775	775	1,630	4,941	-	-
07017	宮前消防署宮崎出張所	-	-	2,294	-	659	659	1,886	4,839	-	-
07018	宮前消防署野川出張所	-	-	2,505	-	637	637	3,191	6,333	-	-
07019	宮前消防署犬蔵出張所	-	-	2,156	-	563	563	2,511	5,230	-	-
07020	宮前消防署菅生出張所	-	-	2,498	-	688	688	4,900	8,086	-	-
07021	宮前消防署向丘出張所	-	-	2,681	-	669	669	3,488	6,838	-	-
07022	多摩消防署宿河原出張所	-	-	2	-	2,732	2,732	-	2,734	264,559	-
07023	多摩消防署菅出張所	-	-	2,552	-	776	776	2,757	6,085	-	-

【単位：千円】

No	施設名	運営手法	維持管理費													
			燃料費	光熱水費			修繕料	建物保険料	建物管理委託料				その他維持管理委託料	使用料賃借料	工事請負費(維持補修)	公有財産購入費
				電気代	ガス代	上下水道代			施設等保守管理委託料	清掃委託料	建設設計等委託料	管理運営委託料				
07024	多摩消防署栗谷出張所	直営	-	968	238	550	-	2	-	-	-	-	-	-	-	-
07025	麻生消防署柿生出張所	直営	-	1,731	269	610	-	6	29	-	-	-	-	-	-	-
07026	麻生消防署栗木出張所	直営	-	2,085	257	648	-	5	29	-	-	-	-	-	-	-
07027	麻生消防署百合丘出張所	直営	-	1,020	194	443	-	3	29	-	-	-	-	-	796	-
07028	麻生消防署王禅寺出張所	直営	-	1,164	212	572	-	2	29	-	-	-	-	-	-	-

No	施設名	維持管理費			事業運営費			減価償却費(C)	コスト計(A + B + C)	長寿命化関連経費、解体・新築関連経費	指定管理料
		維持管理費負担金等	その他維持管理費	維持管理費計(A)	人件費※職員人件費除く	その他事業運営費	事業運営費計(B)				
07024	多摩消防署栗谷出張所	-	-	1,758	-	803	803	1,171	3,732	-	-
07025	麻生消防署柿生出張所	-	-	2,645	-	787	787	4,738	8,170	-	-
07026	麻生消防署栗木出張所	-	-	3,024	-	702	702	3,516	7,242	-	-
07027	麻生消防署百合丘出張所	-	-	2,485	-	635	635	2,558	5,678	-	-
07028	麻生消防署王禅寺出張所	-	-	1,979	-	692	692	1,405	4,076	-	-

工 配置状況



- 凡例
- 所有施設
 - 借受施設

(8) 消防団器具置場

施設数	(内 所有施設)	(内 区分所有施設)	(内 借受施設)
54 施設	(53 施設)	-	(1 施設)

ア 施設概要

No	施設名	所在地	土地		建物全体		主たる建物				複合施設 区分	複合施設					
			敷地面積 (㎡)	所有 形態	棟数	延床面積 (㎡)	所有 形態	構造	階層	建築年月日						経過 年数	
08001	川崎消防団第1分団器具置場	川崎区池田1-6-13	-	所有	1	65.09	所有	鉄骨造	地上2階	-	1988/3/31	32	-				
08002	川崎消防団第2分団器具置場	川崎区砂子2-10-6	91.68	所有	1	70.01	所有	鉄筋コンクリート造	地上3階	-	1978/7/12	41	複合施設	消防会館			
08003	川崎消防団第3分団器具置場	川崎区渡田3-18-10	91.34	所有	1	68.03	所有	軽量鉄骨造	地上2階	-	1991/1/31	29	-				
08004	川崎消防団第4分団器具置場	川崎区大島3-18-14	229.85	所有	1	103.82	所有	軽量鉄骨造	地上1階	-	1981/3/16	39	-				
08005	川崎消防団第5分団器具置場	川崎区京町3-12-2	170.22	所有	-	66.70	所有	鉄筋コンクリート造	地上2階	-	1990/6/30	29	複合施設	浜町老人いこいの家			
08006	臨港消防団第1分団器具置場	川崎区大師駅前1-8-17	-	民有地	1	90.45	所有	軽量鉄骨造	地上2階	-	1983/11/24	36	-				
08007	臨港消防団第2分団器具置場	川崎区大師河原2-3-14	196.81	所有	1	71.74	所有	鉄筋コンクリート造	地上1階	-	2013/3/21	7	-				
08008	臨港消防団第3分団器具置場	川崎区桜本1-13-18	282.53	所有	1	68.03	所有	軽量鉄骨造	地上2階	-	1991/1/31	29	-				
08009	幸消防団第1分団器具置場	幸区南幸町3-149-1	134.96	所有	1	69.36	所有	鉄骨造	地上2階	-	2000/12/25	19	-				
08010	幸消防団第2分団器具置場	幸区戸手2-2-3	136.07	所有	1	57.96	所有	鉄骨造	地上2階	-	1988/3/31	32	-				
08011	幸消防団第3分団器具置場	幸区小向西町3-107-2	-	所有	1	51.33	所有	鉄骨造	地上2階	-	1983/1/26	37	-				
08012	幸消防団第4分団器具置場	幸区北加瀬1-36-4	134.86	所有	1	47.88	所有	鉄骨造	地上1階	-	1984/11/27	35	-				
08013	中原消防団玉川分団平間班器具置場	中原区北谷町75-1	199.89	所有	3	76.29	所有	鉄骨造	地上2階	-	1992/12/21	27	-				
08014	中原消防団玉川分団下沼部班器具置場	中原区下沼部1745	-	民有地	1	37.60	所有	鉄骨造	地上1階	-	1991/3/30	29	-				
08015	中原消防団中原分団小杉班器具置場	中原区小杉御殿町1-940-15	100.04	所有	1	50.94	所有	鉄骨造	地上1階	-	1980/3/31	40	-				
08016	中原消防団中原分団宮内班器具置場	中原区宮内2-26-39	654.79	所有	1	86.08	所有	軽量鉄骨造	地上1階	-	2010/4/30	9	-				
08017	中原消防団大戸分団下小田中班器具置場	中原区下小田中2-9-3	109.20	所有	1	46.08	所有	鉄骨造	地上1階	-	1981/3/31	39	-				
08018	中原消防団丸子分団器具置場	中原区新丸子東1-821	-	民有地	1	56.12	所有	鉄骨造	地上2階	-	1986/3/20	34	-				
08019	消防局小田中倉庫 (上小田中消防団倉庫)	中原区上小田中3-3	-	民有地	1	149.01	所有	鉄骨造	地上2階	-	1996/3/29	24	-				
08020	中原消防団住吉分団住吉西班器具置場	中原区木月紙園町17-5	-	所有	1	38.31	所有	コンクリートブロック造	地上1階	-	1977/3/31	43	-				
08021	中原消防団住吉分団住吉東班器具置場	中原区木月4-14-5	95.01	所有	1	86.50	所有	鉄骨造	地上2階	-	2020/1/10	0	-				
08022	高津消防団作延分団上作延班器具置場	高津区上作延424-7	-	国有地	1	47.22	所有	鉄骨造	地上2階	-	1985/12/15	34	-				

No	施設名	所在地	土地		建物全体			主たる建物				複合施設 区分	複合施設				
			敷地面積 (㎡)	所有 形態	棟数	延床面積 (㎡)	所有 形態	構造	階層	建築年月日	経過 年数						
08023	高津消防団作延分団下作延班器具置場	高津区下作延4-10-17	99.26	所有	1	45.60	所有	鉄骨造	地上1階	-	1982/3/31	38	-				
08024	高津消防団高津分団二子班器具置場	高津区二子6-13-7	-	所有	1	76.00	所有	軽量鉄骨造	地上2階	-	2017/3/17	3	-				
08025	高津消防団高津分団溝口班器具置場	高津区溝口4-15-17	100.00	所有	1	51.84	所有	鉄筋コンクリート造	地上1階	-	1985/3/30	35	-				
08026	高津消防団橋分団新作班器具置場	高津区新作3-18-5	-	民有地	1	72.68	所有	鉄骨造	地上2階	-	2015/8/19	4	-				
08027	高津消防団橋分団千年班器具置場	高津区千年548-2	-	民有地	1	60.72	所有	鉄骨造	地上2階	-	1984/11/16	35	-				
08028	宮前消防団宮前分団土橋班器具置場	宮前区土橋6-2-29	119.63	所有	1	59.62	所有	軽量鉄骨造	地上2階	-	1990/3/31	30	-				
08029	宮前消防団馬絹班器具置場	宮前区馬絹1-30-12	99.92	所有	1	69.12	所有	鉄骨造	地上2階	-	1992/3/31	28	-				
08030	宮前消防団野川分団野川班器具置場	宮前区野川本町1-252-19	81.00	所有	1	46.72	所有	鉄骨造	地上1階	-	1980/3/31	40	-				
08031	宮前消防団野川分団南野川班器具置場	宮前区野川2961	-	民有地	1	52.99	所有	軽量鉄骨造	地上2階	-	1991/12/25	28	-				
08032	宮前消防団向丘分団蔵敷班器具置場	宮前区菅生3-16-1	100.02	所有	1	50.76	所有	鉄骨造	地上2階	-	1986/3/31	34	-				
08033	宮前消防団向丘分団神木班器具置場	宮前区平1-10-25	110.33	所有	1	44.55	所有	鉄骨造	地上1階	-	1982/3/31	38	-				
08034	多摩消防団稲田分団菅班器具置場	多摩区菅5-10-1	107.35	所有	1	60.75	所有	鉄筋コンクリート造	地上2階	-	1985/3/30	35	-				
08035	多摩消防団稲田分団中野島班器具置場	多摩区中野島2-5-1	-	民有地	1	63.83	所有	鉄骨造	地上2階	-	1990/1/31	30	-				
08036	多摩消防団稲田分団長尾班器具置場	多摩区長尾7-2-1	80.94	所有	1	48.76	所有	軽量鉄骨造	地上2階	-	1983/11/22	36	-				
08037	多摩消防団稲田分団登戸班器具置場	多摩区登戸1265-12	115.49	所有	1	66.00	所有	軽量鉄骨造	地上2階	-	1998/12/15	21	-				
08038	多摩消防団生田分団東生田班器具置場	多摩区枳形3-2-17	61.60	所有	1	64.86	所有	鉄骨造	地上2階	-	2014/8/7	5	-				
08039	多摩消防団生田分団中央生田班器具置場	多摩区生田8-7-4	-	民有地	1	60.72	所有	鉄骨造	地上2階	-	1987/3/31	33	-				
08040	多摩消防団生田分団長沢班器具置場	多摩区長沢4-10	-	民有地	1	53.67	所有	鉄骨造	地上2階	-	1989/3/27	31	-				
08041	多摩消防団生田分団大作班器具置場	多摩区西生田2-12-4	-	民有地	1	61.64	所有	鉄骨造	地上2階	-	1987/2/20	33	-				
08042	麻生消防団東柿生分団岡上班器具置場	麻生区岡上708	-	所有	1	79.68	所有	鉄骨造	地上2階	-	1998/3/31	22	-				
08043	麻生消防団東柿生分団早野班器具置場	麻生区早野320-1	-	民有地	1	58.65	所有	鉄骨造	地上2階	-	1988/12/20	31	-				
08044	麻生消防団東柿生分団真福寺班器具置場	麻生区王禅寺西6-4-2	137.18	所有	1	57.96	所有	鉄骨造	地上2階	-	1988/3/31	32	-				
08045	麻生消防団東柿生分団王禅寺班器具置場	麻生区王禅寺東5-48-1	182.14	所有	1	63.83	所有	軽量鉄骨造	地上2階	-	1991/1/30	29	-				
08046	麻生消防団東柿生分団下麻生班器具置場	麻生区下麻生3-18-8	129.17	所有	1	57.96	所有	鉄骨造	地上2階	-	1988/12/20	31	-				
08047	麻生消防団麻生東分団高石班器具置場	麻生区高石4-15-7	-	所有	1	72.00	所有	軽量鉄骨造	地上2階	-	2005/2/25	15	-				
08048	麻生消防団麻生東分団細山班器具置場	麻生区細山2-11-1	119.84	所有	1	46.98	所有	鉄骨造	地上1階	-	1987/3/30	33	-				
08049	麻生消防団柿生分団片平班器具置場	麻生区片平1654-4	-	所有	1	66.24	所有	軽量鉄骨造	地上2階	-	2006/10/5	13	-				

No	施設名	所在地	土地		建物全体			主たる建物				複合施設 区分	複合施設					
			敷地面積 (㎡)	所有 形態	棟数	延床面積 (㎡)	所有 形態	構造	階層	建築年月日	経過 年数							
08050	麻生消防団柿生分団栗木班器具置場	麻生区栗木台4-2-1	-	所有	1	67.21	所有	鉄骨コンクリート造	地上2階	-	1992/12/21	27	-					
08051	麻生消防団柿生分団黒川班器具置場	麻生区黒川1-1	-	民有地	1	60.30	所有	鉄筋コンクリート造	地上2階	-	1991/12/25	28	-					
08052	麻生消防団柿生分団昭和班器具置場	麻生区五力田3-22	167.93	所有	1	57.96	所有	鉄骨造	地上2階	-	1988/3/31	32	-					
08053	麻生消防団柿生分団上麻生班器具置場	麻生区上麻生6-27-1	-	民有地	1	40.20	所有	鉄骨造	地上1階	-	1983/3/31	37	-					
08054	多摩消防団稲田分団宿河原・堰器具置場	多摩区宿河原3-12-11				31.59	借受											

イ 利用状況

No	施設名称	利用状況			年間運営日数			定休日					運営状況		備考		
		年間出勤回数			年間運営日数			定休日					開始時間	終了時間			
		2017年度	2018年度	2019年度	2017年度	2018年度	2019年度	月曜日	火曜日	水曜日	木曜日	金曜日				土曜日	日曜日
08001	川崎消防団第1分団器具置場	15	9	7													
08002	川崎消防団第2分団器具置場	6	12	15													
08003	川崎消防団第3分団器具置場	2	8	5													
08004	川崎消防団第4分団器具置場	4	2	8													
08005	川崎消防団第5分団器具置場	5	6	6													
08006	臨港消防団第1分団器具置場	4	6	9													
08007	臨港消防団第2分団器具置場	5	11	7													
08008	臨港消防団第3分団器具置場	1	5	10													
08009	幸消防団第1分団器具置場	3	7	2													
08010	幸消防団第2分団器具置場	7	8	3													
08011	幸消防団第3分団器具置場	4	1	3													
08012	幸消防団第4分団器具置場	7	10	9													
08013	中原消防団玉川分団平間班器具置場	3	4	9													
08014	中原消防団玉川分団下沼部班器具置場	3	4	7													
08015	中原消防団中原分団小杉班器具置場	2	10	4													
08016	中原消防団中原分団宮内班器具置場	2	10	4													
08017	中原消防団大戸分団下小田中班器具置場	8	3	6													
08018	中原消防団丸子分団器具置場	4	5	4													
08019	消防局小田中倉庫（上小田中消防団倉庫）	10	7	8													
08020	中原消防団住吉分団住吉西班器具置場	12	8	6													
08021	中原消防団住吉分団住吉東班器具置場	0	0	6													
08022	高津消防団作延分団上作延班器具置場	6	6	7													
08023	高津消防団作延分団下作延班器具置場	6	4	9													
08024	高津消防団高津分団二子班器具置場	8	6	7													
08025	高津消防団高津分団溝口班器具置場	8	11	12													

No	施設名称	利用状況			年間運営日数			定休日					運営状況		備考		
		年間出動回数			(回)			(日)					開始時間	終了時間			
		2017年度	2018年度	2019年度	2017年度	2018年度	2019年度	月曜日	火曜日	水曜日	木曜日	金曜日				土曜日	日曜日
08026	高津消防団橋分団新工作班器具置場	6	4	12													
08027	高津消防団橋分団千年班器具置場	4	6	9													
08028	宮前消防団宮前分団土橋班器具置場	6	11	8													
08029	宮前消防団馬絹班器具置場	5	8	9													
08030	宮前消防団野川分団野川班器具置場	4	7	7													
08031	宮前消防団野川分団南野川班器具置場	4	8	7													
08032	宮前消防団向丘分団蔵敷班器具置場	4	10	8													
08033	宮前消防団向丘分団神木班器具置場	4	3	5													
08034	多摩消防団稲田分団菅班器具置場	8	7	2													
08035	多摩消防団稲田分団中野島班器具置場	8	13	3													
08036	多摩消防団稲田分団長尾班器具置場	3	3	1													
08037	多摩消防団稲田分団登戸班器具置場	7	7	8													
08038	多摩消防団生田分団東生田班器具置場	2	5	4													
08039	多摩消防団生田分団中央生田班器具置場	3	3	4													
08040	多摩消防団生田分団長沢班器具置場	2	2	2													
08041	多摩消防団生田分団大作班器具置場	4	2	1													
08042	麻生消防団東柿生分団岡上班器具置場	2	2	3													
08043	麻生消防団東柿生分団早野班器具置場	0	2	2													
08044	麻生消防団東柿生分団真福寺班器具置場	3	4	6													
08045	麻生消防団東柿生分団王禅寺班器具置場	2	6	5													
08046	麻生消防団東柿生分団下麻生班器具置場	2	3	6													
08047	麻生消防団麻生東分団高石班器具置場	6	7	7													
08048	麻生消防団麻生東分団細山班器具置場	7	8	8													
08049	麻生消防団柿生分団片平班器具置場	5	3	6													
08050	麻生消防団柿生分団栗木班器具置場	2	3	3													
08051	麻生消防団柿生分団黒川班器具置場	2	3	4													
08052	麻生消防団柿生分団昭和班器具置場	6	2	5													

No	施設名称	利用状況			年間運営日数			定休日					運営状況		備考		
		年間出勤回数 (回)			年間運営日数 (日)			月	火	水	木	金	土	日		開始 時間	終了 時間
		2017年度	2018年度	2019年度	2017年度	2018年度	2019年度	曜 日	曜 日	曜 日	曜 日	曜 日	曜 日				
08053	麻生消防団神生分団上麻生班器具置場	3	1	5	/	/	/	/	/	/	/	/	/	/	/	/	
08054	多摩消防団稲田分団宿河原・堰器具置場	7	13	5	/	/	/	/	/	/	/	/	/	/	/	/	

ウ コスト状況

【単位：千円】

No	施設名	運営手法	維持管理費														
			燃料費	光熱水費			修繕料	建物保険料	建物管理委託料				その他維持管理委託料	使用料賃借料	工事給付費(維持補修)	公有財産購入費	
				電気代	ガス代	上下水道代			施設等保守管理委託料	清掃委託料	建設設計等委託料	管理運営委託料					
08001	川崎消防団第1分団器具置場	直営	-	18	-	16	-	2	-	-	-	-	-	-	-	-	-
08002	川崎消防団第2分団器具置場	直営	-	111	-	15	-	2	-	-	-	-	-	-	-	-	-
08003	川崎消防団第3分団器具置場	直営	-	23	-	15	-	2	-	-	-	-	-	-	-	-	-
08004	川崎消防団第4分団器具置場	直営	-	36	-	15	-	2	-	-	-	-	-	-	-	-	-
08005	川崎消防団第5分団器具置場	直営	-	23	-	15	-	-	-	-	-	-	-	-	-	-	-
08006	臨港消防団第1分団器具置場	直営	-	40	-	16	-	2	-	-	-	-	-	-	-	-	-
08007	臨港消防団第2分団器具置場	直営	-	69	-	16	-	4	-	-	-	-	-	-	-	-	-
08008	臨港消防団第3分団器具置場	直営	-	13	-	16	-	2	-	-	-	-	-	-	-	-	-
08009	幸消防団第1分団器具置場	直営	-	30	-	16	-	3	-	-	-	-	-	-	-	-	-
08010	幸消防団第2分団器具置場	直営	-	35	-	16	-	2	-	-	-	-	-	-	-	-	-
08011	幸消防団第3分団器具置場	直営	-	30	-	16	-	1	-	-	-	-	-	-	-	-	-

No	施設名	維持管理費			事業運営費			減価償却費(C)	コスト計(A+B+C)	長寿命化関連経費、解体・新築関連経費	指定管理料
		維持管理費負担金等	その他維持管理費	維持管理費計(A)	人件費 ※職員人件費除く	その他事業運営費	事業運営費計(B)				
08001	川崎消防団第1分団器具置場	-	-	36	-	-	-	124	160	-	-
08002	川崎消防団第2分団器具置場	-	-	128	-	-	-	-	128	-	-
08003	川崎消防団第3分団器具置場	-	-	40	-	-	-	-	40	-	-
08004	川崎消防団第4分団器具置場	-	-	53	-	-	-	-	53	-	-
08005	川崎消防団第5分団器具置場	-	-	38	-	-	-	531	569	-	-
08006	臨港消防団第1分団器具置場	-	-	58	-	-	-	-	58	-	-
08007	臨港消防団第2分団器具置場	-	-	89	-	-	-	864	953	-	-
08008	臨港消防団第3分団器具置場	-	-	31	-	-	-	-	31	-	-
08009	幸消防団第1分団器具置場	-	-	49	-	-	-	655	704	-	-
08010	幸消防団第2分団器具置場	-	-	53	-	-	-	116	169	-	-
08011	幸消防団第3分団器具置場	-	-	47	-	-	-	-	47	-	-

【単位：千円】

No	施設名	運営手法	維持管理費													
			燃料費	光熱水費			修繕料	建物保険料	建物管理委託料				その他維持管理委託料	使用料賃借料	工事請負費(維持補修)	公有財産購入費
				電気代	ガス代	上下水道代			施設等保守管理委託料	清掃委託料	建設設計等委託料	管理運営委託料				
08012	幸消防団第4分団器具置場	直営	-	35	-	16	-	1	-	-	-	-	-	-	-	-
08013	中原消防団玉川分団平間班器具置場	直営	-	44	-	15	-	2	-	-	-	-	-	-	-	-
08014	中原消防団玉川分団下沼部班器具置場	直営	-	15	-	15	-	2	-	-	-	-	-	-	-	-
08015	中原消防団中原分団小杉班器具置場	直営	-	23	-	16	-	1	-	-	-	-	-	-	-	-
08016	中原消防団中原分団宮内班器具置場	直営	-	66	-	8	-	4	27	4	-	-	-	-	-	-
08017	中原消防団大戸分団下小田中班器具置場	直営	-	26	-	15	-	1	-	-	-	-	-	-	-	-
08018	中原消防団丸子分団器具置場	直営	-	98	-	16	-	1	-	-	-	-	-	506	-	-
08019	消防局小田中倉庫(上小田中消防団倉庫)	直営	-	-	-	-	-	5	5	-	-	-	-	-	-	-
08020	中原消防団住吉分団住吉西班器具置場	直営	-	10	-	16	-	1	-	-	-	-	-	-	-	-
08021	中原消防団住吉分団住吉東班器具置場	直営	-	27	-	15	-	4	-	-	-	-	-	-	-	-
08022	高津消防団作延分団上作延班器具置場	直営	-	28	-	16	-	1	-	-	-	-	-	189	-	-
08023	高津消防団作延分団下作延班器具置場	直営	-	16	-	16	-	1	-	-	-	-	-	-	-	-

No	施設名	維持管理費			事業運営費			減価償却費(C)	コスト計(A+B+C)	長寿命化関連経費、解体・新築関連経費	指定管理料
		維持管理費負担金等	その他維持管理費	維持管理費計(A)	人件費※職員人件費除く	その他事業運営費	事業運営費計(B)				
08012	幸消防団第4分団器具置場	-	-	52	-	-	-	-	52	-	-
08013	中原消防団玉川分団平間班器具置場	-	-	61	-	-	-	566	627	-	-
08014	中原消防団玉川分団下沼部班器具置場	-	-	32	-	-	-	303	335	-	-
08015	中原消防団中原分団小杉班器具置場	-	-	40	-	-	-	-	40	-	-
08016	中原消防団中原分団宮内班器具置場	-	-	109	-	5	5	947	1,061	-	-
08017	中原消防団大戸分団下小田中班器具置場	-	-	42	-	-	-	-	42	-	-
08018	中原消防団丸子分団器具置場	-	-	621	-	-	-	-	621	-	-
08019	消防局小田中倉庫(上小田中消防団倉庫)	-	-	10	-	-	-	958	968	-	-
08020	中原消防団住吉分団住吉西班器具置場	-	-	27	-	-	-	-	27	-	-
08021	中原消防団住吉分団住吉東班器具置場	-	-	46	-	10	10	-	56	69,390	-
08022	高津消防団作延分団上作延班器具置場	-	-	234	-	-	-	-	234	-	-
08023	高津消防団作延分団下作延班器具置場	-	-	33	-	-	-	-	33	-	-

【単位：千円】

No	施設名	運営手法	維持管理費													
			燃料費	光熱水費			修繕料	建物保険料	建物管理委託料				その他維持管理委託料	使用料 賃借料	工事請負費 (維持補修)	公有財産 購入費
				電気代	ガス代	上下水道代			施設等保守管理委託料	清掃委託料	建設設計等委託料	管理運営委託料				
08024	高津消防団高津分団二子班器具置場	直営	-	38	-	16	-	5	-	-	-	-	-	-	-	-
08025	高津消防団高津分団溝口班器具置場	直営	-	32	-	16	-	1	-	-	-	-	-	-	-	-
08026	高津消防団橋分団新作班器具置場	直営	-	28	-	16	-	4	-	-	-	-	427	-	-	-
08027	高津消防団橋分団千年班器具置場	直営	-	14	-	16	-	1	-	-	-	-	328	-	-	-
08028	宮前消防団宮前分団土橋班器具置場	直営	-	27	-	16	-	2	-	-	-	-	-	-	-	-
08029	宮前消防団馬絹班器具置場	直営	-	21	-	16	-	2	-	-	-	-	-	2,475	-	-
08030	宮前消防団野川分団野川班器具置場	直営	-	24	-	16	-	1	-	-	-	-	237	-	-	-
08031	宮前消防団野川分団南野川班器具置場	直営	-	22	-	16	-	2	-	-	-	-	-	-	-	-
08032	宮前消防団向丘分団蔵敷班器具置場	直営	-	18	-	16	-	1	-	-	-	-	-	-	-	-
08033	宮前消防団向丘分団神木班器具置場	直営	-	19	-	17	-	1	-	-	-	-	-	-	-	-
08034	多摩消防団稲田分団菅班器具置場	直営	-	39	-	14	-	1	-	-	-	-	-	-	-	-
08035	多摩消防団稲田分団中野島班器具置場	直営	-	47	-	16	-	2	-	-	-	-	224	-	-	-

No	施設名	維持管理費			事業運営費			減価償却費 (C)	コスト計 (A + B + C)	長寿命化 関連経費、 解体・新築 関連経費	指定管理料
		維持管理費 負担金等	その他 維持管理費	維持管理費計 (A)	人件費 ※職員人件費 除く	その他 事業運営費	事業運営費計 (B)				
08024	高津消防団高津分団二子班器具置場	-	-	59	-	-	-	1,435	1,494	-	-
08025	高津消防団高津分団溝口班器具置場	-	-	49	-	-	-	222	271	-	-
08026	高津消防団橋分団新作班器具置場	-	-	475	-	-	-	1,036	1,511	-	-
08027	高津消防団橋分団千年班器具置場	-	-	359	-	-	-	-	359	-	-
08028	宮前消防団宮前分団土橋班器具置場	-	-	45	-	-	-	-	45	-	-
08029	宮前消防団馬絹班器具置場	-	-	2,514	-	-	-	484	2,998	-	-
08030	宮前消防団野川分団野川班器具置場	-	-	278	-	-	-	-	278	-	-
08031	宮前消防団野川分団南野川班器具置場	-	-	40	-	-	-	-	40	-	-
08032	宮前消防団向丘分団蔵敷班器具置場	-	-	35	-	-	-	-	35	-	-
08033	宮前消防団向丘分団神木班器具置場	-	-	37	-	-	-	-	37	-	-
08034	多摩消防団稲田分団菅班器具置場	-	-	54	-	-	-	267	321	-	-
08035	多摩消防団稲田分団中野島班器具置場	-	-	289	-	-	-	447	736	-	-

【単位：千円】

No	施設名	運営手法	維持管理費													
			燃料費	光熱水費			修繕料	建物保険料	建物管理委託料				その他維持管理委託料	使用料 賃借料	工事請負費 (維持補修)	公有財産 購入費
				電気代	ガス代	上下水道代			施設等保守管理委託料	清掃委託料	建設設計等委託料	管理運営委託料				
08036	多摩消防団稲田分団長尾班器具置場	直営	-	34	-	16	-	1	-	-	-	-	-	-	-	-
08037	多摩消防団稲田分団登戸班器具置場	直営	-	65	-	17	-	2	-	-	-	-	-	-	-	-
08038	多摩消防団生田分団東生田班器具置場	直営	-	27	-	16	-	4	-	-	-	-	-	-	-	-
08039	多摩消防団生田分団中央生田班器具置場	直営	-	39	-	16	-	2	-	-	-	-	-	439	-	-
08040	多摩消防団生田分団長沢班器具置場	直営	-	42	-	15	-	2	-	-	-	-	-	-	-	-
08041	多摩消防団生田分団大作班器具置場	直営	-	48	-	16	-	2	-	-	-	-	-	700	-	-
08042	麻生消防団東柿生分団岡上班器具置場	直営	-	25	-	16	-	3	-	-	-	-	-	-	-	-
08043	麻生消防団東柿生分団早野班器具置場	直営	-	26	-	16	-	2	-	-	-	-	-	211	-	-
08044	麻生消防団東柿生分団真福寺班器具置場	直営	-	22	-	16	-	2	-	-	-	-	-	-	-	-
08045	麻生消防団東柿生分団王禅寺班器具置場	直営	-	24	-	16	-	2	-	-	-	-	-	-	-	-
08046	麻生消防団東柿生分団下麻生班器具置場	直営	-	19	-	13	-	2	-	-	-	-	-	-	-	-
08047	麻生消防団麻生東分団高石班器具置場	直営	-	43	-	16	-	3	-	-	-	-	-	-	-	-

No	施設名	維持管理費			事業運営費			減価償却費 (C)	コスト計 (A + B + C)	長寿命化 関連経費、 解体・新築 関連経費	指定管理料
		維持管理費 負担金等	その他 維持管理費	維持管理費計 (A)	人件費 ※職員人件費 除く	その他 事業運営費	事業運営費計 (B)				
08036	多摩消防団稲田分団長尾班器具置場	-	-	51	-	-	-	51	-	-	
08037	多摩消防団稲田分団登戸班器具置場	-	-	84	-	-	-	564	648	-	
08038	多摩消防団生田分団東生田班器具置場	-	-	47	-	-	-	974	1,021	-	
08039	多摩消防団生田分団中央生田班器具置場	-	-	496	-	-	-	-	496	-	
08040	多摩消防団生田分団長沢班器具置場	-	-	59	-	-	-	515	574	-	
08041	多摩消防団生田分団大作班器具置場	-	-	766	-	-	-	-	766	-	
08042	麻生消防団東柿生分団岡上班器具置場	-	-	44	-	-	-	551	595	-	
08043	麻生消防団東柿生分団早野班器具置場	-	-	255	-	-	-	409	664	-	
08044	麻生消防団東柿生分団真福寺班器具置場	-	-	40	-	-	-	122	162	-	
08045	麻生消防団東柿生分団王禅寺班器具置場	-	-	42	-	-	-	-	42	-	
08046	麻生消防団東柿生分団下麻生班器具置場	-	-	34	-	-	-	399	433	-	
08047	麻生消防団麻生東分団高石班器具置場	-	-	62	-	-	-	644	706	-	

【単位：千円】

No	施設名	運営手法	維持管理費													
			燃料費	光熱水費			修繕料	建物保険料	建物管理委託料				その他維持管理委託料	使用料賃借料	工事請負費(維持補修)	公有財産購入費
				電気代	ガス代	上下水道代			施設等保守管理委託料	清掃委託料	建設設計等委託料	管理運営委託料				
08048	麻生消防団麻生東分団細山班器具置場	直営	-	24	-	16	-	1	-	-	-	-	-	-	-	-
08049	麻生消防団柿生分団片平班器具置場	直営	-	36	-	16	-	2	-	-	-	-	-	-	-	-
08050	麻生消防団柿生分団栗木班器具置場	直営	-	10	-	16	-	2	-	-	-	-	-	-	-	-
08051	麻生消防団柿生分団黒川班器具置場	直営	-	32	-	9	-	1	27	4	-	-	-	187	-	-
08052	麻生消防団柿生分団昭和班器具置場	直営	-	13	-	16	-	2	-	-	-	-	-	-	-	-
08053	麻生消防団柿生分団上麻生班器具置場	直営	-	11	-	16	-	1	-	-	-	-	-	-	-	-
08054	多摩消防団稲田分団宿河原・堰器具置場	直営	-	-	-	-	-	-	-	-	-	-	-	480	-	-

No	施設名	維持管理費			事業運営費			減価償却費(C)	コスト計(A+B+C)	長寿命化関連経費、解体・新築関連経費	指定管理料
		維持管理費負担金等	その他維持管理費	維持管理費計(A)	人件費 ※職員人件費除く	その他事業運営費	事業運営費計(B)				
08048	麻生消防団麻生東分団細山班器具置場	-	-	41	-	-	-	41	-	-	
08049	麻生消防団柿生分団片平班器具置場	-	-	54	-	-	-	456	510	-	
08050	麻生消防団柿生分団栗木班器具置場	-	-	28	-	-	-	327	355	-	
08051	麻生消防団柿生分団黒川班器具置場	-	-	260	-	5	5	394	659	-	
08052	麻生消防団柿生分団昭和班器具置場	-	-	31	-	-	-	106	137	-	
08053	麻生消防団柿生分団上麻生班器具置場	-	-	28	-	-	-	-	28	-	
08054	多摩消防団稲田分団宿河原・堰器具置場	-	-	480	-	-	-	-	480	-	

工 配置状況



- 凡例
- 所有施設
 - 借受施設

(9) その他消防施設

施設数	(内 所有施設)	(内 区分所有施設)	(内 借受施設)
10 施設	(10 施設)	-	-

ア 施設概要

No	施設名	所在地	土地		建物全体			主たる建物				複合施設 区分	複合施設				
			敷地面積 (㎡)	所有 形態	棟数	延床面積 (㎡)	所有 形態	構造	階層	建築年月日	経過 年数						
09001	消防航空隊	東京都江東区新木場4-7-57	-	所有地	1	1,448.58	所有	鉄骨造	地上4階	-	2017/9/1	2	-				
09002	消防音楽隊事務所	宮前区犬蔵1-10-2	-	所有	1	231.00	所有	鉄筋コンクリート造	地上1階	-	1991/3/30	29	-				
09003	消防訓練センター屋内訓練所	宮前区犬蔵1-10-2	23,254.62	所有	2	3,242.77	所有	鉄筋コンクリート造	地上2階	-	2016/2/24	4	-				
09004	消防会館	川崎区砂子2-10-6	-	所有	-	150.24	所有	鉄筋コンクリート造	地上3階	-	1978/7/12	41	複合施設	川崎消防団第2分団器具庫場			
09005	消防局小田公舎	川崎区小田7-3-2	4,126.17	所有	1	1,589.20	所有	鉄筋コンクリート造	地上4階	-	1981/3/31	39	-				
09006	消防局幸公舎	幸区古川町83	1,026.02	所有	1	1,671.29	所有	鉄骨造	地上3階	-	1996/3/25	24	-				
09007	消防局銅管通倉庫	川崎区銅管通1-18-56	88.14	所有	1	65.78	所有	鉄骨造	地上2階	-	1985/3/30	35	-				
09008	消防局野川倉庫	高津区野川11243	-	民有地	2	248.10	所有	鉄筋コンクリート造	地上2階	-	1967/11/4	52	-				
09009	玉川防災資機材器具倉庫	中原区北谷町78	-	所有	1	15.52	所有	軽量鉄骨造	地上1階	-	2009/3/25	11	-				
09010	宮内防災資機材器具倉庫	中原区宮内2-26-40	-	所有	1	15.52	所有	軽量鉄骨造	地上1階	-	2009/3/19	11	-				

イ 利用状況

No	施設名称	利用状況																				
		年間出勤回数 (回)			年間利用者数 (人)			1日当たり平均利用者数 (人/日)			年間実利用者数(名寄せ) (人)			年間利用団体数 (団体)			年間実利用団体数(名寄せ) (団体)			年間利用可能コマ数 (コマ)		
		2017年度	2018年度	2019年度	2017年度	2018年度	2019年度	2017年度	2018年度	2019年度	2017年度	2018年度	2019年度	2017年度	2018年度	2019年度	2017年度	2018年度	2019年度	2017年度	2018年度	2019年度
09001	消防航空隊	59	63	58																		
09002	消防音楽隊事務所	91	102	67																		
09003	消防訓練センター屋内訓練所																					
09004	消防会館				275	98	0	0.8	0.3	0.0	25	37	0	11	6	0	1	2	0	730	730	732
09005	消防局小田公舎																					
09006	消防局幸公舎																					
09007	消防局銅管通倉庫																					
09008	消防局野川倉庫																					
09009	玉川防災資機材器具倉庫																					
09010	宮内防災資機材器具倉庫																					

No	施設名称	利用状況																				
		年間利用コマ数 (コマ)			年間利用率 (%)			戸数 (戸)			入居戸数 (戸)			入居率 (%)			入居者数 (人)			平均世帯人員 (人/戸)		
		2017年度	2018年度	2019年度	2017年度	2018年度	2019年度	2017年度	2018年度	2019年度	2017年度	2018年度	2019年度	2017年度	2018年度	2019年度	2017年度	2018年度	2019年度	2017年度	2018年度	2019年度
09001	消防航空隊																					
09002	消防音楽隊事務所																					
09003	消防訓練センター屋内訓練所																					
09004	消防会館	11	6	0	1.5%	0.8%	0.0%															
09005	消防局小田公舎							20	20	20	-	-	9	-	-	45.0%	-	-	23	-	-	2.6
09006	消防局幸公舎							22	22	22	-	-	19	-	-	86.4%	-	-	63	-	-	3.3
09007	消防局銅管通倉庫																					
09008	消防局野川倉庫																					
09009	玉川防災資機材器具倉庫																					
09010	宮内防災資機材器具倉庫																					

No	施設名称	運営状況												
		年間運営日数			定休日						開始 時間	終了 時間	備考	
		2017年度	2018年度	2019年度	月 曜 日	火 曜 日	水 曜 日	木 曜 日	金 曜 日	土 曜 日				日 曜 日
09001	消防航空隊	365	365	366								0:00		23:59
09002	消防音楽隊事務所	365	365	366								8:30	17:15	
09003	消防訓練センター屋内訓練所	365	365	366								8:30	17:15	
09004	消防会館	365	365	366								8:30	17:15	
09005	消防局小田公舎													
09006	消防局幸公舎													
09007	消防局銅管通倉庫													
09008	消防局野川倉庫													
09009	玉川防災資機材器具倉庫													
09010	宮内防災資機材器具倉庫													

ウ コスト状況

【単位：千円】

No	施設名	運営手法	維持管理費													
			燃料費	光熱水費			修繕料	建物保険料	建物管理委託料				その他維持管理委託料	使用料賃借料	工事請負費(維持補修)	公有財産購入費
				電気代	ガス代	上下水道代			施設等保守管理委託料	清掃委託料	建設設計等委託料	管理運営委託料				
09001	消防航空隊	直営	-	1,700	112	291	-	15	1,043	-	-	-	-	8,511	-	-
09002	消防音楽隊事務所	直営	-	722	27	269	31	2	-	-	-	-	-	-	-	-
09003	消防訓練センター屋内訓練所	直営	244	1,444	58	1,613	-	35	561	1,180	-	3,507	-	-	446	-
09004	消防会館	直営	-	-	-	-	-	-	-	-	-	-	-	-	-	-
09005	消防局小田公舎	直営	-	-	-	-	50	17	154	-	-	-	-	-	-	-
09006	消防局幸公舎	直営	-	-	-	-	-	137	260	-	-	-	-	-	446	-
09007	消防局銅管通倉庫	直営	-	-	-	-	-	2	-	-	-	-	-	-	-	-
09008	消防局野川倉庫	直営	-	-	-	-	-	1	-	-	-	-	-	-	-	-
09009	玉川防災資機材器具倉庫	直営	-	-	-	-	-	1	-	-	-	-	-	-	-	-
09010	宮内防災資機材器具倉庫	直営	-	-	-	-	-	1	-	-	-	-	-	-	-	-

No	施設名	維持管理費			事業運営費			減価償却費(C)	コスト計(A+B+C)	長寿命化関連経費、解体・新築関連経費	指定管理料
		維持管理費負担金等	その他維持管理費	維持管理費計(A)	人件費 ※職員人件費除く	その他事業運営費	事業運営費計(B)				
09001	消防航空隊	-	-	11,672	-	476	476	25,817	37,965	-	-
09002	消防音楽隊事務所	-	-	1,051	-	79	79	1,599	2,729	-	-
09003	消防訓練センター屋内訓練所	11	-	9,099	-	1,479	1,479	23,622	34,200	-	-
09004	消防会館	-	-	-	-	-	-	854	854	-	-
09005	消防局小田公舎	-	-	221	-	-	-	5,280	5,501	-	-
09006	消防局幸公舎	-	-	843	-	-	-	13,637	14,480	-	-
09007	消防局銅管通倉庫	-	-	2	-	-	-	-	2	-	-
09008	消防局野川倉庫	-	-	1	-	-	-	-	1	-	-
09009	玉川防災資機材器具倉庫	-	-	1	-	-	-	243	244	-	-
09010	宮内防災資機材器具倉庫	-	-	1	-	-	-	124	125	-	-

工 配置状況



- 凡例
- 所有施設
 - 借受施設

(10) 小学校

施設数	(内 所有施設)	(内 区分所有施設)	(内 借受施設)
120 施設	(112 施設)	-	(8 施設)

ア 施設概要

No	施設名	所在地	土地		建物全体			主たる建物				複合施設 区分	複合施設				
			敷地面積 (㎡)	所有 形態	棟数	延床面積 (㎡)	所有 形態	構造	階層	建築年月日	経過 年数						
10001	旭町小学校	川崎区旭町2-2-1	11,358.00	所有	7	7,069.29	所有	鉄筋コンクリート造	地上4階	-	1975/7/12	44	-				
10002	向小学校	川崎区大島4-17-1	12,391.63	所有	12	5,182.74	所有	鉄筋コンクリート造	地上4階	-	1972/1/24	48	-				
10003	東大島小学校	川崎区大島5-25-1	8,653.25	所有	5	5,537.91	所有	鉄骨造	地上3階	-	1987/2/25	33	-				
10004	京町小学校	川崎区京町1-1-4	9,793.00	所有	8	7,159.68	所有	鉄筋コンクリート造	地上5階	-	1994/1/28	26	-				
10005	川崎小学校	川崎区日進町20-1	11,906.02	所有	12	6,635.93	所有	鉄筋コンクリート造	地上2階	-	1985/3/14	35	-				
10006	宮前小学校	川崎区宮前町8-13	15,976.62	所有	8	9,298.20	所有	鉄筋コンクリート造	地上3階	-	1989/11/15	30	-				
10007	田島小学校	川崎区渡田1-20-1	12,033.00	所有	15	6,043.21	所有	鉄筋コンクリート造	地上3階	-	1985/7/31	34	-				
10008	新町小学校	川崎区渡田新町3-15-1	13,431.76	所有	8	5,868.50	所有	鉄筋コンクリート造	地上4階	-	1986/1/29	34	-				
10009	川中島小学校	川崎区川中島2-4-19	16,662.90	所有	15	6,639.46	所有	鉄骨造	地上4階	-	1985/2/21	35	-				
10010	殿町小学校	川崎区殿町1-17-19	9,767.44	所有	6	6,371.58	所有	鉄骨鉄筋コンクリート造	地上4階	-	1992/11/30	27	-				
10011	大師小学校	川崎区東門前2-6-1	13,813.68	所有	16	6,546.98	所有	鉄筋コンクリート造	地上4階	-	2011/11/1	8	-				
10012	東門前小学校	川崎区東門前3-4-6	9,207.48	所有	9	9,503.57	所有	鉄筋コンクリート造	地上4階	-	2008/2/26	12	-				
10013	藤崎小学校	川崎区藤崎3-2-1	13,052.21	所有	12	7,373.89	所有	鉄骨造	地上3階	-	1986/2/14	34	-				
10014	四谷小学校	川崎区四谷下町4-1	15,253.42	所有	11	5,507.22	所有	鉄筋コンクリート造	地上4階	-	1971/3/25	49	-				
10015	浅田小学校	川崎区浅田2-11-21	12,337.63	所有	16	5,057.42	所有	鉄筋コンクリート造	地上3階	-	1975/8/7	44	-				
10016	小田小学校	川崎区小田4-12-24	10,052.23	所有	6	7,045.69	所有	鉄筋コンクリート造	地上4階	-	1996/2/29	24	-				
10017	東小田小学校	川崎区小田5-11-20	12,135.30	所有	14	5,404.81	所有	鉄筋コンクリート造	地上3階	-	1979/8/24	40	-				
10018	さくら小学校	川崎区桜本1-9-15	14,582.69	所有	12	7,464.71	所有	鉄筋コンクリート造	地上3階	-	2012/2/8	8	-				
10019	渡田小学校	川崎区田島町14-1	15,441.30	所有	12	7,993.40	所有	鉄筋コンクリート造	地上4階	-	1992/10/22	27	-				
10020	大島小学校	川崎区浜町1-5-1	11,698.00	所有	9	6,000.09	所有	鉄筋コンクリート造	地上3階	-	1982/2/2	38	-				
10021	御幸小学校	幸区遠藤町1-1	17,443.45	所有	8	11,034.06	所有	鉄骨造	地上4階	-	2009/2/26	11	-				
10022	西御幸小学校	幸区小向西町4-30	13,982.68	所有	10	5,614.33	所有	鉄筋コンクリート造	地上3階	-	1994/11/30	25	-				

No	施設名	所在地	土地		建物全体			主たる建物				複合施設 区分	複合施設					
			敷地面積 (㎡)	所有 形態	棟数	延床面積 (㎡)	所有 形態	構造	階層	建築年月日	経過 年数							
10023	下平間小学校	幸区下平間175-1	9,232.18	所有	9	5,353.63	所有	鉄筋コンクリート造	地上4階	-	1986/10/15	33	-					
10024	戸手小学校	幸区戸手木町1-165	9,623.21	所有	6	5,866.12	所有	鉄筋コンクリート造	地上4階	-	1991/8/31	28	-					
10025	幸町小学校	幸区中幸町2-17	12,156.34	所有	12	7,500.10	所有	鉄筋コンクリート造	地上4階	-	1978/7/15	41	-					
10026	古市場小学校	幸区古市場1-1-1	14,741.95	所有	4	6,829.47	所有	鉄筋コンクリート造	地上4階	-	2003/1/28	17	-					
10027	古川小学校	幸区古川町29	15,754.46	所有	11	9,290.38	所有	鉄筋コンクリート造	地上3階	-	1980/6/9	39	-					
10028	南河原小学校	幸区都町18	9,324.55	所有	13	6,008.38	所有	鉄筋コンクリート造	地上4階	-	1978/3/31	42	-					
10029	日吉小学校	幸区北加瀬1-37-1	10,931.65	所有	6	10,145.24	所有	鉄筋コンクリート造	地上4階	-	1989/11/30	30	-					
10030	夢見ヶ崎小学校	幸区南加瀬2-13-1	12,359.10	所有	8	5,363.78	所有	鉄筋コンクリート造	地上3階	-	1984/3/26	36	-					
10031	南加瀬小学校	幸区南加瀬4-24-1	11,875.10	所有	7	7,021.01	所有	鉄筋コンクリート造	地上5階	-	1988/10/31	31	-					
10032	東小倉小学校	幸区東小倉1-1	13,600.00	所有	7	6,449.12	所有	鉄筋コンクリート造	地上3階	-	1985/3/31	35	-					
10033	小倉小学校	幸区小倉2-20-1	14,604.00	所有	11	6,552.42	所有	鉄筋コンクリート造	地上3階	-	1983/11/30	36	-					
10034	下河原小学校	中原区上平間619-1	11,452.13	所有	3	4,995.14	所有	鉄筋コンクリート造	地上3階	-	1991/9/27	28	-					
10035	平間小学校	中原区上平間1480-1	12,925.30	所有	17	6,616.51	所有	鉄筋コンクリート造	地上3階	-	1979/3/31	41	-					
10036	上丸子小学校	中原区上丸子八幡町846-1	10,307.03	所有	7	11,822.58	所有	鉄筋コンクリート造	地上4階	-	2015/3/24	5	-					
10037	玉川小学校	中原区北谷町79-1	11,075.67	所有	14	6,970.89	所有	鉄筋コンクリート造	地上4階	-	1980/3/31	40	-					
10038	中原小学校	中原区小杉御殿町1-950	13,170.20	所有	17	6,763.52	所有	鉄筋コンクリート造	地上3階	-	1980/3/31	40	-					
10039	西丸子小学校	中原区小杉御殿町2-19-1	18,192.01	所有	18	8,687.11	所有	鉄筋コンクリート造	地上3階	-	1982/11/19	37	-					
10040	小杉小学校	中原区小杉町2-295-1	-	民有地	4	11,069.50	所有	鉄骨造	地上5階	-	2019/1/11	1	-					
10041	大戸小学校	中原区下小田中1-4-1	16,236.69	所有	10	11,573.71	所有	鉄筋コンクリート造	地上4階	-	1983/10/28	36	-					
10042	下小田中小学校	中原区下小田中3-35-1	12,069.95	所有	10	10,403.19	所有	鉄筋コンクリート造	地上4階	-	1968/3/31	52	-					
10043	新城小学校	中原区下新城1-15-1	14,973.41	所有	6	7,202.82	所有	鉄骨鉄筋コンクリート造	地上2階	-	1989/2/28	31	-					
10044	下沼部小学校	中原区下沼部1954-1	16,609.45	所有	18	8,755.85	所有	鉄筋コンクリート造	地上3階	-	1982/10/22	37	-					
10045	宮内小学校	中原区宮内2-4-1	11,772.74	所有	7	9,050.38	所有	鉄筋コンクリート造	地上4階	-	2011/3/2	9	-					
10046	大谷戸小学校	中原区上小田中1-27-1	11,819.51	所有	3	10,215.59	所有	鉄筋コンクリート造	地上4階	-	2014/3/3	6	-					
10047	井田小学校	中原区井田中ノ町29-1	14,912.48	所有	8	9,073.87	所有	鉄筋コンクリート造	地上4階	-	1997/2/18	23	-					
10048	住吉小学校	中原区木月祇園町17-1	16,470.94	所有	17	7,017.13	所有	鉄筋コンクリート造	地上3階	-	1980/11/25	39	-					
10049	東住吉小学校	中原区木月住吉町1-11	19,726.74	所有	14	6,576.45	所有	鉄筋コンクリート造	地上4階	-	1981/8/10	38	-					

No	施設名	所在地	土地		建物全体			主たる建物				複合施設 区分	複合施設					
			敷地面積 (㎡)	所有 形態	棟数	延床面積 (㎡)	所有 形態	構造	階層	建築年月日	経過 年数							
10050	木月小学校	中原区木月4-53-1	9,478.54	所有	15	4,445.84	所有	鉄筋コンクリート造	地上4階	-	1971/3/2	49	-					
10051	苅宿小学校	中原区苅宿25-1	9,131.06	所有	9	6,348.93	所有	鉄筋コンクリート造	地上4階	-	1987/9/4	32	-					
10052	今井小学校	中原区今井西町3-18	10,698.25	所有	8	8,386.83	所有	鉄筋コンクリート造	地上3階	-	1991/3/28	29	-					
10053	西梶ヶ谷小学校	高津区梶ヶ谷2-14-1	12,076.25	所有	10	6,619.94	所有	鉄筋コンクリート造	地上3階	-	1983/12/13	36	-					
10054	梶ヶ谷小学校	高津区梶ヶ谷4-12-1	13,772.00	所有	13	6,107.68	所有	鉄筋コンクリート造	地上4階	-	1972/3/25	48	-					
10055	上作延小学校	高津区上作延559-2	11,489.29	所有	6	8,349.88	所有	鉄筋コンクリート造	地上4階	-	2012/2/29	8	-					
10056	南原小学校	高津区上作延796-1	14,386.53	所有	7	5,460.01	所有	鉄筋コンクリート造	地上3階	-	1986/3/19	34	-					
10057	坂戸小学校	高津区坂戸1-18-1	10,491.64	所有	9	5,803.23	所有	鉄筋コンクリート造	地上4階	-	1969/3/31	51	-					
10058	久本小学校	高津区久本3-11-3	15,740.50	所有	15	7,879.06	所有	鉄筋コンクリート造	地上3階	-	1984/2/6	36	-					
10059	東高津小学校	高津区北見方2-5-1	18,544.77	所有	10	10,815.68	所有	鉄筋コンクリート造	地上4階	-	2011/3/4	9	-					
10060	高津小学校	高津区溝口4-19-1	16,238.94	所有	9	8,725.92	所有	鉄筋コンクリート造	地上5階	-	1998/2/27	22	-					
10061	久地小学校	高津区久地4-2-1	16,979.59	所有	13	6,521.34	所有	鉄筋コンクリート造	地上3階	-	1967/3/25	53	-					
10062	下作延小学校	高津区下作延5-19-1	9,796.95	所有	6	5,646.22	所有	鉄筋コンクリート造	地上4階	-	1983/3/24	37	-					
10063	新作小学校	高津区新作1-9-1	13,491.98	所有	8	5,362.22	所有	鉄筋コンクリート造	地上3階	-	1985/3/31	35	-					
10064	橋小学校	高津区千年1364-1	12,091.95	所有	7	10,369.78	所有	鉄筋コンクリート造	地上4階	-	2005/2/21	15	-					
10065	久末小学校	高津区久末647-3	14,827.54	所有	10	9,311.11	所有	鉄筋コンクリート造	地上3階	-	1969/3/31	51	-					
10066	未長小学校	高津区未長3-8-1	10,513.99	所有	9	10,421.38	所有	鉄筋コンクリート造	地上5階	-	1994/1/30	26	-					
10067	西有馬小学校	宮前区有馬7-6-1	12,872.70	所有	8	7,140.60	所有	鉄筋コンクリート造	地上5階	-	1978/3/20	42	-					
10068	鷗沼小学校	宮前区鷗沼2-1	13,164.93	所有	11	7,273.00	所有	鉄筋コンクリート造	地上4階	-	1977/3/7	43	-					
10069	土橋小学校	宮前区土橋3-1-11	5,772.96	所有	9	9,956.13	所有	鉄筋コンクリート造	地上4階	-	2006/2/28	14	-					
10070	有馬小学校	宮前区東有馬5-12-1	14,298.46	所有	13	6,380.51	所有	鉄筋コンクリート造	地上4階	-	1972/7/12	47	-					
10071	宮崎台小学校	宮前区宮崎3-18-2	15,515.91	所有	12	6,440.86	所有	鉄筋コンクリート造	地上4階	-	1975/3/10	45	-					
10072	富士見台小学校	宮前区宮前平2-18-3	16,263.57	所有	15	8,816.50	所有	鉄筋コンクリート造	地上4階	-	1972/3/26	48	-					
10073	宮前平小学校	宮前区宮前平3-14-1	13,763.50	所有	8	6,804.16	所有	鉄筋コンクリート造	地上4階	-	1980/2/28	40	-					
10074	宮崎小学校	宮前区馬絹1-30-9	15,320.75	所有	11	8,602.01	所有	鉄筋コンクリート造	地上3階	-	1985/12/14	34	-					
10075	野川小学校	宮前区西野川2-1269-5	10,626.48	所有	9	6,785.40	所有	鉄筋コンクリート造	地上4階	-	1991/2/22	29	-					
10076	西野川小学校	宮前区野川3142-2	12,138.05	所有	9	5,759.56	所有	鉄筋コンクリート造	地上4階	-	1980/3/29	40	-					

No	施設名	所在地	土地		建物全体			主たる建物				複合施設 区分	複合施設					
			敷地面積 (㎡)	所有 形態	棟数	延床面積 (㎡)	所有 形態	構造	階層	建築年月日	経過 年数							
10077	南野川小学校	宮前区野川2604-1	15,168.51	所有	21	6,397.62	所有	鉄筋コンクリート造	地上4階	-	1974/2/28	46	-					
10078	大蔵小学校	宮前区犬蔵1-3-1	15,778.97	所有	8	6,228.12	所有	鉄筋コンクリート造	地上4階	-	1976/3/20	44	-					
10079	菅生小学校	宮前区菅生1-5-1	12,571.48	所有	9	7,018.86	所有	鉄筋コンクリート造	地上4階	-	1967/3/25	53	-					
10080	向丘小学校	宮前区平1-6-1	15,137.82	所有	8	8,521.79	所有	鉄筋コンクリート造	地上4階	-	1997/2/28	23	-					
10081	平小学校	宮前区平6-5-1	15,243.00	所有	9	6,880.90	所有	鉄筋コンクリート造	地上4階	-	1977/12/20	42	-					
10082	白幡台小学校	宮前区南平台13-1	18,074.73	所有	22	5,775.55	所有	鉄筋コンクリート造	地上4階	-	1972/3/7	48	-					
10083	稗原小学校	宮前区水沢3-7-1	18,051.80	所有	11	5,548.93	所有	鉄筋コンクリート造	地上2階	-	1986/3/19	34	-					
10084	宿河原小学校	多摩区宿河原2-1-1	10,554.23	所有	16	5,703.34	所有	鉄筋コンクリート造	地上4階	-	1974/3/20	46	-					
10085	稲田小学校	多摩区宿河原3-18-1	13,830.84	所有	8	8,887.48	所有	鉄筋コンクリート造	地上5階	-	1999/2/26	21	-					
10086	菅小学校	多摩区菅2-6-1	9,298.84	所有	6	8,370.66	所有	鉄筋コンクリート造	地上5階	-	1996/2/22	24	-					
10087	西菅小学校	多摩区菅北浦4-2-1	16,758.28	所有	7	4,875.57	所有	鉄筋コンクリート造	地上3階	-	1990/3/22	30	-					
10088	東菅小学校	多摩区菅馬場2-19-1	12,557.35	所有	8	8,546.64	所有	鉄筋コンクリート造	地上4階	-	1975/3/25	45	-					
10089	南菅小学校	多摩区菅馬場3-25-1	15,540.77	所有	8	5,264.87	所有	鉄筋コンクリート造	地上3階	-	1985/3/20	35	-					
10090	中野島小学校	多摩区中野島3-12-1	12,119.95	所有	6	9,725.55	所有	鉄筋コンクリート造	地上5階	-	1998/2/27	22	-					
10091	長尾小学校	多摩区長尾7-28-1	18,755.37	所有	9	5,844.43	所有	鉄筋コンクリート造	地上4階	-	1982/3/24	38	-					
10092	登戸小学校	多摩区登戸1329	12,819.55	所有	12	7,557.78	所有	鉄筋コンクリート造	地上3階	-	1982/11/8	37	-					
10093	下布田小学校	多摩区布田23-1	13,095.81	所有	12	5,446.65	所有	鉄筋コンクリート造	地上4階	-	1978/12/18	41	-					
10094	東生田小学校	多摩区柗形4-9-1	13,123.51	所有	4	8,853.27	所有	鉄筋コンクリート造	地上5階	-	2009/2/24	11	-					
10095	生田小学校	多摩区生田7-22-1	15,619.95	所有	11	6,407.37	所有	鉄筋コンクリート造	地上4階	-	1969/3/31	51	-					
10096	三田小学校	多摩区三田3-6-4	13,842.27	所有	15	5,569.99	所有	鉄筋コンクリート造	地上4階	-	1971/2/3	49	-					
10097	南生田小学校	多摩区南生田3-1-1	16,833.83	所有	18	7,142.63	所有	鉄筋コンクリート造	地上4階	-	1976/3/9	44	-					
10098	岡上小学校	麻生区岡上675-1	14,922.84	所有	10	4,573.65	所有	鉄筋コンクリート造	地上4階	-	1987/3/26	33	-					
10099	株生小学校	麻生区片平3-3-1	13,456.76	所有	6	8,067.62	所有	鉄筋コンクリート造	地上4階	-	2003/2/14	17	-					
10100	片平小学校	麻生区片平5-28-1	14,514.20	所有	8	7,492.87	所有	鉄筋コンクリート造	地上3階	-	1984/3/26	36	-					
10101	金程小学校	麻生区金程2-10-1	14,505.46	所有	9	5,313.37	所有	鉄筋コンクリート造	地上3階	-	1990/3/19	30	-					
10102	麻生小学校	麻生区上麻生3-24-1	16,680.00	所有	10	8,201.86	所有	鉄筋コンクリート造	地上3階	-	1991/3/28	29	-					
10103	栗木台小学校	麻生区栗木台5-15-1	14,741.63	所有	8	7,251.86	所有	鉄筋コンクリート造	地上4階	-	1983/3/24	37	-					

No	施設名	所在地	土地		建物全体			主たる建物				複合施設 区分	複合施設					
			敷地面積 (㎡)	所有 形態	棟数	延床面積 (㎡)	所有 形態	構造	階層	建築年月日	経過 年数							
10104	千代ヶ丘小学校	麻生区千代ヶ丘8-9-1	15,223.64	所有	17	6,477.97	所有	鉄筋コンクリート造	地上4階	-	1975/8/12	44	-					
10105	虹ヶ丘小学校	麻生区虹ヶ丘1-21-2	13,700.00	所有	10	6,779.07	所有	鉄筋コンクリート造	地上4階	-	1976/3/25	44	-					
10106	真福寺小学校	麻生区白山5-3-1	18,951.64	所有	10	5,387.29	所有	鉄筋コンクリート造	地上4階	-	1982/1/21	38	-					
10107	長沢小学校	麻生区東百合丘2-24-7	13,507.66	所有	16	5,998.58	所有	鉄筋コンクリート造	地上4階	-	1976/3/19	44	-					
10108	西生田小学校	麻生区細山2-2-1	12,302.80	所有	7	8,496.62	所有	鉄筋コンクリート造	地上4階	-	2000/2/29	20	-					
10109	百合丘小学校	麻生区百合丘2-1-2	15,143.17	所有	6	10,860.72	所有	鉄筋コンクリート造	地上5階	-	2012/7/27	7	-					
10110	南百合丘小学校	麻生区王禅寺西1-26-1	15,668.41	所有	11	5,933.96	所有	鉄筋コンクリート造	地上4階	-	1969/3/31	51	-					
10111	王禅寺中央小学校	麻生区王禅寺東4-14-1	12,611.05	所有	12	8,632.13	所有	鉄筋コンクリート造	地上4階	-	1979/3/16	41	-					
10112	東禅生小学校	麻生区王禅寺東6-3-1	10,787.00	所有	16	6,657.26	所有	鉄骨鉄筋コンクリート造	地上2階	地下1階	1995/3/8	25	-					
10113	戸手小学校 (借受部分)	幸区戸手本町1-165				1,019.46	借受											
10114	東小倉小学校仮設体育倉庫等	幸区東小倉1-1				38.14	借受											
10115	大谷戸小学校 (借受部分)	中原区上小田中1-27-1				1,004.33	借受											
10116	高津小学校仮設体育倉庫等	高津区溝口4-19-1				60.66	借受											
10117	久地小学校 (借受部分)	高津区久地4-2-1				2,054.08	借受											
10118	犬蔵小学校 (借受部分)	宮前区犬蔵1-3-1				2,474.18	借受											
10119	菅生小学校 (借受部分)	宮前区菅生1-5-1				1,041.00	借受											
10120	生田小学校 (借受部分)	多摩区生田7-22-1				280.97	借受											

イ 利用状況

No	施設名称	利用状況																				
		児童・生徒・学生数 (人)			普通学級数 (学級)			普通教室数 (部屋)			普通教室利用率 (%)			特別支援学級数 (学級)			特別支援教室数 (部屋)			特別支援教室利用率 (%)		
		2017年度	2018年度	2019年度	2017年度	2018年度	2019年度	2017年度	2018年度	2019年度	2017年度	2018年度	2019年度	2017年度	2018年度	2019年度	2017年度	2018年度	2019年度	2017年度	2018年度	2019年度
10001	旭町小学校	422	459	491	13	14	15	17	14	15	76.5%	100.0%	100.0%	2	2	2	3.5	3.5	2.0	57.1%	57.1%	100.0%
10002	向小学校	408	373	368	13	13	13	16	16	16	81.3%	81.3%	81.3%	2	2	2	2.0	2.0	2.0	100.0%	100.0%	100.0%
10003	東大島小学校	207	216	215	8	9	9	11	11	11	72.7%	81.8%	81.8%	3	3	3	3.0	3.0	3.0	100.0%	100.0%	100.0%
10004	京町小学校	428	416	405	14	15	14	18	18	18	77.8%	83.3%	77.8%	2	3	3	3.0	3.0	3.0	66.7%	100.0%	100.0%
10005	川崎小学校	668	662	681	19	19	20	20	19	20	95.0%	100.0%	100.0%	4	2	3	2.0	2.0	2.0	200.0%	100.0%	150.0%
10006	宮前小学校	852	845	807	25	24	24	29	24	28	86.2%	100.0%	85.7%	4	4	5	1.0	2.0	2.0	400.0%	200.0%	250.0%
10007	田島小学校	404	399	418	13	13	14	14	16	15	92.9%	81.3%	93.3%	3	3	4	2.0	3.0	3.0	150.0%	100.0%	133.3%
10008	新町小学校	328	332	324	12	12	12	12	12	12	100.0%	100.0%	100.0%	5	4	3	3.0	2.0	2.0	166.7%	200.0%	150.0%
10009	川中島小学校	550	577	621	18	19	19	21	22	21	85.7%	86.4%	90.5%	3	5	5	4.0	3.0	3.0	75.0%	166.7%	166.7%
10010	殿町小学校	538	511	461	17	16	15	21	21	21	81.0%	76.2%	71.4%	3	3	3	1.0	1.5	1.5	300.0%	200.0%	200.0%
10011	大師小学校	505	526	555	17	17	17	17	19	17	100.0%	89.5%	100.0%	4	5	5	3.0	3.0	3.0	133.3%	166.7%	166.7%

No	施設名称	利用状況																				
		体育館開放年間利用者数 (人)			体育館開放1回当たり平均利用者数 (人/回)			体育館開放1日当たり平均利用者数 (人/日)			体育館開放年間利用回数 (回)			体育館開放年間利用日数 (日)			校庭開放年間利用者数 (人)			校庭開放1回当たり平均利用者数 (人/回)		
		2017年度	2018年度	2019年度	2017年度	2018年度	2019年度	2017年度	2018年度	2019年度	2017年度	2018年度	2019年度	2017年度	2018年度	2019年度	2017年度	2018年度	2019年度	2017年度	2018年度	2019年度
10001	旭町小学校	9,254	11,579	11,521	19.2	20.6	19.5	32.9	36.1	34.9	481	563	592	281	321	330	9,750	11,916	15,151	29.4	33.1	41.6
10002	向小学校	6,954	6,353	6,642	15.9	16.8	17.0	23.5	21.5	23.6	437	378	390	296	296	281	4,699	4,643	2,543	35.9	29.2	29.6
10003	東大島小学校	7,821	9,421	6,390	27.3	32.6	27.5	35.1	40.4	36.7	287	289	232	223	233	174	5,266	8,433	3,619	25.0	51.7	25.3
10004	京町小学校	7,270	6,014	5,707	24.6	25.4	26.7	29.3	28.2	28.7	296	237	214	248	213	199	4,386	3,925	2,289	19.3	16.9	14.0
10005	川崎小学校	7,180	6,387	6,478	32.9	29.7	27.0	39.0	35.9	33.1	218	215	240	184	178	196	8,585	7,369	6,424	41.1	39.8	34.5
10006	宮前小学校	9,898	9,346	1,864	27.6	23.2	16.9	35.5	31.4	22.7	358	403	110	279	298	82	25,937	24,483	24,086	65.8	70.0	76.2
10007	田島小学校	10,135	10,545	10,053	26.5	27.9	24.8	37.5	37.5	34.2	383	378	405	270	281	294	6,968	8,226	6,251	39.1	60.0	61.3
10008	新町小学校	6,208	5,604	4,415	19.7	18.0	17.8	24.0	22.2	19.6	315	312	248	259	253	225	11,351	11,029	10,109	35.3	33.5	34.3
10009	川中島小学校	13,110	9,690	3,766	38.6	24.5	25.6	47.0	33.5	34.9	340	396	147	279	289	108	21,175	26,672	26,681	59.5	70.7	70.8
10010	殿町小学校	5,100	5,853	5,124	16.5	18.4	17.3	18.8	22.7	22.1	309	318	297	271	258	232	3,409	3,880	2,594	30.7	31.8	24.9
10011	大師小学校	4,213	5,432	3,909	18.2	20.3	18.0	21.1	26.2	21.7	231	267	217	200	207	180	3,422	3,344	2,451	35.6	34.5	31.0

No	施設名称	利用状況																				
		校庭開放1日当たり平均利用者数 (人/日)			校庭開放年間利用回数 (回)			校庭開放年間利用日数 (日)			特別教室開放年間利用者数 (人)			特別教室開放1日当たり平均利用者数 (人/回)			特別教室開放1日当たり平均利用者数 (人/日)			特別教室開放年間利用回数 (回)		
		2017年度	2018年度	2019年度	2017年度	2018年度	2019年度	2017年度	2018年度	2019年度	2017年度	2018年度	2019年度	2017年度	2018年度	2019年度	2017年度	2018年度	2019年度	2017年度	2018年度	2019年度
10001	旭町小学校	37.2	86.3	45.9	332	360	364	262	138	330	0	0	0	-	-	-	-	-	-	0	0	0
10002	向小学校	47.5	36.6	33.9	131	159	86	99	127	75	1,563	1,526	1,395	47.4	63.6	69.8	48.8	63.6	69.8	33	24	20
10003	東大島小学校	28.3	55.1	29.0	211	163	143	186	153	125	388	382	356	8.8	6.1	5.7	8.8	6.1	5.7	44	63	63
10004	京町小学校	22.5	19.8	15.2	227	232	164	195	198	151	730	805	710	11.6	11.2	11.3	12.4	11.5	11.3	63	72	63
10005	川崎小学校	87.6	76.0	65.6	209	185	186	98	97	98	448	469	343	11.2	11.7	9.3	11.2	11.7	9.3	40	40	37
10006	宮前小学校	96.4	98.3	93.0	394	350	316	269	249	259	279	454	456	5.6	9.7	8.9	5.6	9.7	8.9	50	47	51
10007	田島小学校	64.5	82.3	76.2	178	137	102	108	100	82	751	735	837	25.0	25.3	27.0	26.8	25.3	27.0	30	29	31
10008	新町小学校	41.0	40.0	36.5	322	329	295	277	276	277	465	452	0	33.2	20.5	-	33.2	20.5	-	14	22	0
10009	川中島小学校	74.6	88.9	94.6	356	377	377	284	300	282	376	348	806	13.0	11.2	26.9	13.0	11.2	29.9	29	31	30
10010	鶴町小学校	30.7	35.9	30.5	111	122	104	111	108	85	211	231	162	7.8	8.3	9.5	7.8	8.6	9.5	27	28	17
10011	大師小学校	45.0	47.8	43.8	96	97	79	76	70	56	566	297	324	29.8	17.5	20.3	29.8	17.5	20.3	19	17	16

No	施設名称	利用状況																			
		特別教室開放年間利用日数 (日)			夜間校庭開放年間利用者数 (人)			夜間校庭開放1日当たり平均利用者数 (人/回)			夜間校庭開放1日当たり平均利用者数 (人/日)			夜間校庭開放年間利用回数 (回)			夜間校庭開放年間利用日数 (日)				
		2017年度	2018年度	2019年度	2017年度	2018年度	2019年度	2017年度	2018年度	2019年度	2017年度	2018年度	2019年度	2017年度	2018年度	2019年度	2017年度	2018年度	2019年度		
10001	旭町小学校	0	0	0	0	0	0	-	-	-	-	-	-	0	0	0	0	0	0	0	0
10002	向小学校	32	24	20	0	0	0	-	-	-	-	-	-	0	0	0	0	0	0	0	0
10003	東大島小学校	44	63	63	0	0	0	-	-	-	-	-	-	0	0	0	0	0	0	0	0
10004	京町小学校	59	70	63	0	0	0	-	-	-	-	-	-	0	0	0	0	0	0	0	0
10005	川崎小学校	40	40	37	0	0	0	-	-	-	-	-	-	0	0	0	0	0	0	0	0
10006	宮前小学校	50	47	51	0	0	0	-	-	-	-	-	-	0	0	0	0	0	0	0	0
10007	田島小学校	28	29	31	0	0	0	-	-	-	-	-	-	0	0	0	0	0	0	0	0
10008	新町小学校	14	22	0	0	0	0	-	-	-	-	-	-	0	0	0	0	0	0	0	0
10009	川中島小学校	29	31	27	0	0	0	-	-	-	-	-	-	0	0	0	0	0	0	0	0
10010	鶴町小学校	27	27	17	0	0	0	-	-	-	-	-	-	0	0	0	0	0	0	0	0
10011	大師小学校	19	17	16	0	0	0	-	-	-	-	-	-	0	0	0	0	0	0	0	0

No	施設名称	運営状況													
		年間運営日数			定休日						開始 時間	終了 時間	備考		
		2017年度	2018年度	2019年度	月 曜 日	火 曜 日	水 曜 日	木 曜 日	金 曜 日	土 曜 日				日 曜 日	
10001	旭町小学校	204	205	202							●	●	8:30	15:15	児童数：5/1時点、年間運営日数：平均値、終了時間：6校時終了時刻 以下同様
10002	向小学校	204	205	202							●	●	8:30	15:15	
10003	東大島小学校	204	205	202							●	●	8:30	15:15	
10004	京町小学校	204	205	202							●	●	8:30	15:15	
10005	川崎小学校	204	205	202							●	●	8:30	15:15	
10006	宮前小学校	204	205	202							●	●	8:30	15:15	
10007	田島小学校	204	205	202							●	●	8:30	15:15	
10008	新町小学校	204	205	202							●	●	8:30	15:15	
10009	川中島小学校	204	205	202							●	●	8:30	15:15	
10010	殿町小学校	204	205	202							●	●	8:30	15:15	
10011	大師小学校	204	205	202							●	●	8:30	15:15	

No	施設名称	利用状況																					
		児童・生徒・学生数			普通学級数			普通教室数			普通教室利用率			特別支援学級数			特別支援教室数			特別支援教室利用率			
		(人)			(学級)			(部屋)			(%)			(学級)			(部屋)			(%)			
2017年度	2018年度	2019年度	2017年度	2018年度	2019年度	2017年度	2018年度	2019年度	2017年度	2018年度	2019年度	2017年度	2018年度	2019年度	2017年度	2018年度	2019年度	2017年度	2018年度	2019年度	2017年度	2018年度	2019年度
10012	東門前小学校	1,084	1,077	1,060	32	31	31	33	33	31	97.0%	93.9%	100.0%	6	6	6	4.0	4.0	4.0	150.0%	150.0%	150.0%	
10013	藤崎小学校	709	728	696	23	23	21	23	23	22	100.0%	100.0%	95.5%	4	6	6	3.0	4.0	4.0	133.3%	150.0%	150.0%	
10014	四谷小学校	407	411	394	13	12	12	13	15	12	100.0%	80.0%	100.0%	4	4	4	3.0	3.5	3.5	133.3%	114.3%	114.3%	
10015	浅田小学校	293	298	295	12	12	12	12	12	12	100.0%	100.0%	100.0%	3	3	3	3.0	3.0	3.0	100.0%	100.0%	100.0%	
10016	小田小学校	547	550	550	19	18	17	19	21	18	100.0%	85.7%	94.4%	4	2	2	3.0	2.0	1.0	133.3%	100.0%	200.0%	
10017	東小田小学校	339	318	301	12	12	11	16	16	12	75.0%	75.0%	91.7%	3	2	3	1.5	1.5	2.0	200.0%	133.3%	150.0%	
10018	さくら小学校	496	438	431	16	15	15	17	19	15	94.1%	78.9%	100.0%	6	2	2	6.0	3.0	4.0	100.0%	66.7%	50.0%	
10019	渡田小学校	910	928	950	28	27	27	28	27	30	100.0%	100.0%	90.0%	6	7	8	4.0	7.0	8.0	150.0%	100.0%	100.0%	
10020	大島小学校	310	320	321	12	12	12	17	17	12	70.6%	70.6%	100.0%	3	3	3	2.0	2.0	3.0	150.0%	150.0%	100.0%	
10021	御幸小学校	904	927	955	26	26	28	32	30	29	81.3%	86.7%	96.6%	4	4	5	1.0	2.0	2.0	400.0%	200.0%	250.0%	
10022	西御幸小学校	382	360	344	12	12	12	12	12	12	100.0%	100.0%	100.0%	3	4	4	1.0	1.0	2.0	300.0%	400.0%	200.0%	
10023	下平間小学校	533	503	489	18	17	17	18	17	17	100.0%	100.0%	100.0%	2	2	2	2.0	2.0	2.0	100.0%	100.0%	100.0%	

No	施設名称	利用状況																					
		体育館開放年間利用者数			体育館開放1回当たり平均利用者数			体育館開放1日当たり平均利用者数			体育館開放年間利用回数			体育館開放年間利用日数			校庭開放年間利用者数			校庭開放1回当たり平均利用者数			
		(人)			(人/回)			(人/日)			(回)			(日)			(人)			(人/回)			
2017年度	2018年度	2019年度	2017年度	2018年度	2019年度	2017年度	2018年度	2019年度	2017年度	2018年度	2019年度	2017年度	2018年度	2019年度	2017年度	2018年度	2019年度	2017年度	2018年度	2019年度	2017年度	2018年度	2019年度
10012	東門前小学校	18,243	21,696	21,760	44.3	45.9	50.3	71.5	88.2	80.3	412	473	433	255	246	271	36,839	30,304	31,385	79.9	70.5	72.0	
10013	藤崎小学校	7,869	8,451	8,794	21.6	21.7	22.8	29.4	29.2	31.9	365	390	385	268	289	276	5,529	5,059	4,632	25.5	25.3	26.2	
10014	四谷小学校	5,511	6,232	4,998	21.4	23.4	19.4	26.0	30.0	20.2	258	266	257	212	208	247	5,185	4,597	5,473	64.8	41.0	47.2	
10015	浅田小学校	5,265	5,972	306	24.5	25.2	20.4	29.1	29.3	20.4	215	237	15	181	204	15	8,397	8,870	7,914	31.9	33.2	30.8	
10016	小田小学校	12,011	17,156	21,830	51.8	54.6	58.5	71.5	74.3	77.1	232	314	373	168	231	283	11,135	10,461	9,902	76.3	81.1	62.7	
10017	東小田小学校	4,039	3,721	4,628	21.8	19.2	23.4	27.1	22.7	26.8	185	194	198	149	164	173	14,572	19,261	17,540	33.0	36.8	37.6	
10018	さくら小学校	6,815	5,393	5,400	26.0	17.8	20.0	29.8	19.8	22.3	262	303	270	229	273	242	5,555	5,028	3,827	39.4	31.6	32.2	
10019	渡田小学校	9,477	7,204	7,812	21.0	18.3	20.0	32.6	29.8	29.3	451	394	391	291	242	267	6,614	7,435	4,698	28.6	37.0	25.5	
10020	大島小学校	6,134	5,172	5,473	26.3	36.7	52.1	30.4	38.6	57.6	233	141	105	202	134	95	5,824	5,448	3,969	54.9	25.1	48.4	
10021	御幸小学校	15,733	14,332	18,613	40.3	36.7	48.0	63.7	56.2	75.7	390	391	388	247	255	246	5,598	7,335	17,536	36.8	51.7	74.0	
10022	西御幸小学校	9,955	10,036	9,675	22.3	21.5	24.2	35.6	34.4	37.8	446	467	400	280	292	256	11,408	10,251	7,403	35.2	31.6	33.7	
10023	下平間小学校	3,742	3,432	3,204	18.9	14.8	13.8	26.2	20.4	17.2	198	232	233	143	168	186	4,184	4,377	4,290	21.7	27.0	33.0	

No	施設名称	利用状況																				
		校庭開放1日当たり平均利用者数 (人/日)			校庭開放年間利用回数 (回)			校庭開放年間利用日数 (日)			特別教室開放年間利用者数 (人)			特別教室開放1回当たり平均利用者数 (人/回)			特別教室開放1日当たり平均利用者数 (人/日)			特別教室開放年間利用回数 (回)		
		2017年度	2018年度	2019年度	2017年度	2018年度	2019年度	2017年度	2018年度	2019年度	2017年度	2018年度	2019年度	2017年度	2018年度	2019年度	2017年度	2018年度	2019年度	2017年度	2018年度	2019年度
10012	東門前小学校	127.5	117.5	118.9	461	430	436	289	258	264	892	875	912	19.4	19.4	20.7	19.4	19.4	20.7	46	45	44
10013	藤崎小学校	41.9	38.0	38.6	217	200	177	132	133	120	908	763	615	19.7	16.2	16.6	19.7	16.2	16.6	46	47	37
10014	四谷小学校	65.6	46.9	50.7	80	112	116	79	98	108	158	172	186	7.5	6.9	6.9	7.5	6.9	6.9	21	25	27
10015	浅田小学校	43.3	41.1	48.0	263	267	257	194	216	165	957	981	588	27.3	27.3	20.3	28.1	28.0	20.3	35	36	29
10016	小田小学校	137.5	113.7	96.1	146	129	158	81	92	103	2,532	5,624	5,131	16.9	24.3	27.7	18.8	25.6	28.2	150	231	185
10017	東小田小学校	48.9	57.7	53.5	442	523	466	298	334	328	1,005	1,371	958	23.9	27.4	21.8	23.9	27.4	21.8	42	50	44
10018	さくら小学校	62.4	48.8	47.8	141	159	119	89	103	80	552	386	207	16.7	10.7	6.3	16.7	10.7	6.3	33	36	33
10019	渡田小学校	41.1	43.5	28.8	231	201	184	161	171	163	1,679	2,471	2,277	56.0	56.2	48.4	56.0	56.2	50.6	30	44	47
10020	大島小学校	64.0	58.6	59.2	106	217	82	91	93	67	852	1,010	1,166	21.8	24.0	30.7	21.8	24.0	30.7	39	42	38
10021	御幸小学校	49.1	75.6	86.0	152	142	237	114	97	204	7,653	6,441	4,426	45.3	40.0	50.9	45.6	41.0	57.5	169	161	87
10022	西御幸小学校	44.0	40.5	46.3	324	324	220	259	253	160	419	490	390	14.4	12.6	7.0	16.1	12.6	7.1	29	39	56
10023	下平間小学校	33.7	47.1	62.2	193	162	130	124	93	69	694	698	632	17.8	18.9	15.8	17.8	18.9	15.8	39	37	40

No	施設名称	利用状況																	
		特別教室開放年間利用日数 (日)			夜間校庭開放年間利用者数 (人)			夜間校庭開放1回当たり平均利用者数 (人/回)			夜間校庭開放1日当たり平均利用者数 (人/日)			夜間校庭開放年間利用回数 (回)			夜間校庭開放年間利用日数 (日)		
		2017年度	2018年度	2019年度	2017年度	2018年度	2019年度	2017年度	2018年度	2019年度	2017年度	2018年度	2019年度	2017年度	2018年度	2019年度	2017年度	2018年度	2019年度
10012	東門前小学校	46	45	44	0	0	0	-	-	-	-	-	-	0	0	0	0	0	0
10013	藤崎小学校	46	47	37	0	0	0	-	-	-	-	-	-	0	0	0	0	0	0
10014	四谷小学校	21	25	27	0	0	0	-	-	-	-	-	-	0	0	0	0	0	0
10015	浅田小学校	34	35	29	0	0	0	-	-	-	-	-	-	0	0	0	0	0	0
10016	小田小学校	135	220	182	0	0	0	-	-	-	-	-	-	0	0	0	0	0	0
10017	東小田小学校	42	50	44	0	0	0	-	-	-	-	-	-	0	0	0	0	0	0
10018	さくら小学校	33	36	33	0	0	0	-	-	-	-	-	-	0	0	0	0	0	0
10019	渡田小学校	30	44	45	0	0	0	-	-	-	-	-	-	0	0	0	0	0	0
10020	大島小学校	39	42	38	0	0	0	-	-	-	-	-	-	0	0	0	0	0	0
10021	御幸小学校	168	157	77	0	0	0	-	-	-	-	-	-	0	0	0	0	0	0
10022	西御幸小学校	26	39	55	0	0	0	-	-	-	-	-	-	0	0	0	0	0	0
10023	下平間小学校	39	37	40	0	0	0	-	-	-	-	-	-	0	0	0	0	0	0

No	施設名称	運営状況													
		年間運営日数			定休日						開始 時間	終了 時間	備考		
		(日)				月	火	水	木	金				土	日
2017年度	2018年度	2019年度	曜	曜	曜	曜	曜	曜	曜	曜					
10012	東門前小学校	204	205	202							●	●	8:30	15:15	
10013	藤崎小学校	204	205	202							●	●	8:30	15:15	
10014	四谷小学校	204	205	202							●	●	8:30	15:15	
10015	浅田小学校	204	205	202							●	●	8:30	15:15	
10016	小田小学校	204	205	202							●	●	8:30	15:15	
10017	栗小田小学校	204	205	202							●	●	8:30	15:15	
10018	さくら小学校	204	205	202							●	●	8:30	15:15	
10019	源田小学校	204	205	202							●	●	8:30	15:15	
10020	大島小学校	204	205	202							●	●	8:30	15:15	
10021	御幸小学校	204	205	202							●	●	8:30	15:15	
10022	西御幸小学校	204	205	202							●	●	8:30	15:15	
10023	下平間小学校	204	205	202							●	●	8:30	15:15	

No	施設名称	利用状況																				
		児童・生徒・学生数			普通学級数			普通教室数			普通教室利用率			特別支援学級数			特別支援教室数			特別支援教室利用率		
		(人)	(学級)	(部屋)	(%)	(学級)	(部屋)	(%)	(学級)	(部屋)	(%)	2017年度	2018年度	2019年度	2017年度	2018年度	2019年度	2017年度	2018年度	2019年度	2017年度	2018年度
10024	戸手小学校	730	709	642	22	20	19	25	25	24	88.0%	80.0%	79.2%	5	5	7	2.5	2.5	4.0	200.0%	200.0%	175.0%
10025	幸町小学校	605	643	644	19	20	21	19	21	23	100.0%	95.2%	91.3%	3	3	3	3.0	3.0	3.0	100.0%	100.0%	100.0%
10026	古市場小学校	395	408	430	13	13	13	13	13	13	100.0%	100.0%	100.0%	5	5	5	2.0	2.0	2.0	250.0%	250.0%	250.0%
10027	古川小学校	957	1,005	1,082	29	30	31	31	33	34	93.5%	90.9%	91.2%	4	4	4	2.0	2.0	2.0	200.0%	200.0%	200.0%
10028	南河原小学校	416	406	410	14	14	13	15	16	13	93.3%	87.5%	100.0%	4	4	4	2.0	4.0	4.0	200.0%	100.0%	100.0%
10029	日吉小学校	1,091	1,112	1,125	31	32	32	31	37	32	100.0%	86.5%	100.0%	4	3	3	2.0	2.0	2.0	200.0%	150.0%	150.0%
10030	夢見ヶ崎小学校	347	379	395	12	13	13	13	13	14	92.3%	100.0%	92.9%	3	3	3	3.0	3.0	3.0	100.0%	100.0%	100.0%
10031	南加瀬小学校	475	488	489	16	17	16	22	20	18	72.7%	85.0%	88.9%	3	4	3	3.0	4.0	3.0	100.0%	100.0%	100.0%
10032	栗小倉小学校	481	528	569	16	17	19	16	17	19	100.0%	100.0%	100.0%	4	4	4	2.0	2.0	2.0	200.0%	200.0%	200.0%
10033	小倉小学校	643	668	718	19	20	22	22	22	24	86.4%	90.9%	91.7%	5	5	6	4.0	3.0	3.0	125.0%	166.7%	200.0%
10034	下河原小学校	271	269	246	11	11	9	11	13	11	100.0%	84.6%	81.8%	2	2	4	2.0	2.0	3.0	100.0%	100.0%	133.3%
10035	平間小学校	466	479	499	15	15	16	17	16	16	88.2%	93.8%	100.0%	5	4	5	3.0	3.0	3.0	166.7%	133.3%	166.7%

No	施設名称	利用状況																				
		体育館開放年間利用者数			体育館開放1回当たり平均利用者数			体育館開放1日当たり平均利用者数			体育館開放年間利用回数			体育館開放年間利用日数			校庭開放年間利用者数			校庭開放1回当たり平均利用者数		
		(人)	(人/回)	(人/日)	(回)	(日)	(人)	(回)	(日)	(人)	(人/回)	2017年度	2018年度	2019年度	2017年度	2018年度	2019年度	2017年度	2018年度	2019年度	2017年度	2018年度
10024	戸手小学校	7,810	9,876	8,635	24.9	23.1	21.1	36.8	32.7	29.5	314	428	410	212	302	293	6,931	4,120	3,085	27.4	28.6	28.0
10025	幸町小学校	6,319	7,045	5,848	16.7	17.7	15.9	31.3	30.9	24.2	379	399	368	202	228	242	14,659	14,325	13,735	48.4	54.1	45.8
10026	古市場小学校	9,824	8,575	8,816	32.3	28.4	30.3	46.6	39.9	40.6	304	302	291	211	215	217	5,355	5,198	5,778	37.2	22.9	27.3
10027	古川小学校	7,675	6,301	5,809	19.6	18.9	18.1	29.4	27.4	25.0	391	333	321	261	230	232	2,440	4,477	6,493	49.8	32.7	43.3
10028	南河原小学校	5,574	5,296	4,424	18.3	16.8	14.3	25.5	23.5	22.3	304	316	310	219	225	198	4,205	4,031	3,354	36.3	33.6	32.6
10029	日吉小学校	5,942	5,536	5,104	24.8	22.1	20.6	30.5	29.0	25.9	240	251	248	195	191	197	5,141	5,357	4,403	35.2	29.8	28.4
10030	夢見ヶ崎小学校	4,686	5,258	5,268	16.6	-	16.3	22.7	21.0	21.5	282	0	324	206	250	245	9,448	10,192	9,916	19.4	20.8	20.7
10031	南加瀬小学校	15,924	15,874	14,401	26.0	25.6	25.5	54.9	53.1	47.4	612	621	565	290	299	304	13,323	11,534	12,626	31.3	29.4	36.2
10032	栗小倉小学校	8,979	8,519	7,566	23.6	22.5	21.6	34.3	31.0	31.8	381	378	350	262	275	238	10,300	10,136	9,856	51.2	48.5	46.3
10033	小倉小学校	7,080	5,568	6,326	18.4	14.5	15.3	27.2	21.5	23.6	385	383	414	260	259	268	1,493	1,234	1,755	41.5	41.1	34.4
10034	下河原小学校	4,699	4,960	3,920	14.6	15.6	14.7	19.3	21.2	19.6	322	318	267	244	234	200	6,283	5,466	4,216	44.9	38.0	33.5
10035	平間小学校	10,764	10,533	13,188	37.4	39.7	44.4	49.2	51.9	60.5	288	265	297	219	203	218	4,056	3,608	4,000	33.0	29.6	37.0

No	施設名称	利用状況																				
		校庭開放1日当たり平均利用者数 (人/日)			校庭開放年間利用回数 (回)			校庭開放年間利用日数 (日)			特別教室開放年間利用者数 (人)			特別教室開放1回当たり平均利用者数 (人/回)			特別教室開放1日当たり平均利用者数 (人/日)			特別教室開放年間利用回数 (回)		
		2017年度	2018年度	2019年度	2017年度	2018年度	2019年度	2017年度	2018年度	2019年度	2017年度	2018年度	2019年度	2017年度	2018年度	2019年度	2017年度	2018年度	2019年度	2017年度	2018年度	2019年度
10024	戸手小学校	42.8	43.8	40.1	253	144	110	162	94	77	414	246	205	16.6	12.9	17.1	17.3	12.9	17.1	25	19	12
10025	幸町小学校	59.6	64.0	58.7	303	265	300	246	224	234	328	449	384	17.3	17.3	15.4	17.3	18.0	15.4	19	26	25
10026	古市場小学校	56.4	27.9	30.9	144	227	212	95	186	187	1,193	1,465	1,119	22.1	24.0	21.9	22.5	24.8	21.9	54	61	51
10027	古川小学校	64.2	52.7	73.8	49	137	150	38	85	88	319	458	382	18.8	13.9	14.7	18.8	13.9	14.7	17	33	26
10028	南河原小学校	47.8	45.3	41.9	116	120	103	88	89	80	0	0	0	-	-	-	-	-	-	0	0	0
10029	日吉小学校	56.5	51.5	48.9	146	180	155	91	104	90	0	0	0	-	-	-	-	-	-	0	0	0
10030	夢見ヶ崎小学校	33.0	35.5	31.2	488	491	478	286	287	318	392	110	317	10.1	12.2	28.8	10.1	12.2	31.7	39	9	11
10031	南加瀬小学校	51.8	45.1	52.2	425	392	349	257	256	242	0	0	0	-	-	-	-	-	-	0	0	0
10032	栗小倉小学校	104.0	96.5	109.5	201	209	213	99	105	90	681	483	504	23.5	19.3	21.9	28.4	24.2	26.5	29	25	23
10033	小倉小学校	41.5	41.1	36.6	36	30	51	36	30	48	221	170	375	17.0	15.5	28.8	17.0	15.5	28.8	13	11	13
10034	下河原小学校	62.2	54.7	47.9	140	144	126	101	100	88	347	296	1,004	16.5	13.5	29.5	16.5	13.5	30.4	21	22	34
10035	平間小学校	48.3	38.0	49.4	123	122	108	84	95	81	965	626	734	13.6	13.6	13.1	21.9	22.4	21.0	71	46	56

No	施設名称	利用状況																				
		特別教室開放年間利用日数 (日)			夜間校庭開放年間利用者数 (人)			夜間校庭開放1回当たり平均利用者数 (人/回)			夜間校庭開放1日当たり平均利用者数 (人/日)			夜間校庭開放年間利用回数 (回)			夜間校庭開放年間利用日数 (日)					
		2017年度	2018年度	2019年度	2017年度	2018年度	2019年度	2017年度	2018年度	2019年度	2017年度	2018年度	2019年度	2017年度	2018年度	2019年度	2017年度	2018年度	2019年度			
10024	戸手小学校	24	19	12	0	0	0	-	-	-	-	-	-	0	0	0	0	0	0	0	0	0
10025	幸町小学校	19	25	25	0	0	0	-	-	-	-	-	-	0	0	0	0	0	0	0	0	0
10026	古市場小学校	53	59	51	0	0	0	-	-	-	-	-	-	0	0	0	0	0	0	0	0	0
10027	古川小学校	17	33	26	0	0	0	-	-	-	-	-	-	0	0	0	0	0	0	0	0	0
10028	南河原小学校	0	0	0	0	0	0	-	-	-	-	-	-	0	0	0	0	0	0	0	0	0
10029	日吉小学校	0	0	0	0	0	0	-	-	-	-	-	-	0	0	0	0	0	0	0	0	0
10030	夢見ヶ崎小学校	39	9	10	0	0	0	-	-	-	-	-	-	0	0	0	0	0	0	0	0	0
10031	南加瀬小学校	0	0	0	0	0	0	-	-	-	-	-	-	0	0	0	0	0	0	0	0	0
10032	栗小倉小学校	24	20	19	0	0	0	-	-	-	-	-	-	0	0	0	0	0	0	0	0	0
10033	小倉小学校	13	11	13	0	0	0	-	-	-	-	-	-	0	0	0	0	0	0	0	0	0
10034	下河原小学校	21	22	33	0	0	0	-	-	-	-	-	-	0	0	0	0	0	0	0	0	0
10035	平間小学校	44	28	35	0	0	0	-	-	-	-	-	-	0	0	0	0	0	0	0	0	0

No	施設名称	運営状況													
		年間運営日数			定休日						開始時間	終了時間	備考		
		(日)				月	火	水	木	金				土	日
2017年度	2018年度	2019年度	曜	曜	曜	曜	曜	曜	曜	曜					
10024	戸手小学校	204	205	202							●	●	8:30	15:15	
10025	幸町小学校	204	205	202							●	●	8:30	15:15	
10026	古市場小学校	204	205	202							●	●	8:30	15:15	
10027	古川小学校	204	205	202							●	●	8:30	15:15	
10028	南河原小学校	204	205	202							●	●	8:30	15:15	
10029	日吉小学校	204	205	202							●	●	8:30	15:15	
10030	夢見ヶ崎小学校	204	205	202							●	●	8:30	15:15	
10031	南加瀬小学校	204	205	202							●	●	8:30	15:15	
10032	栗小倉小学校	204	205	202							●	●	8:30	15:15	
10033	小倉小学校	204	205	202							●	●	8:30	15:15	
10034	下河原小学校	204	205	202							●	●	8:30	15:15	
10035	平間小学校	204	205	202							●	●	8:30	15:15	

No	施設名称	利用状況																							
		児童・生徒・学生数			普通学級数			普通教室数			普通教室利用率			特別支援学級数			特別支援教室数			特別支援教室利用率					
		(人)	(学級)	(部屋)	(%)	(学級)	(部屋)	(%)	(学級)	(部屋)	(%)	(学級)	(部屋)	(%)	(学級)	(部屋)	(%)	(学級)	(部屋)	(%)	(学級)	(部屋)	(%)		
2017年度	2018年度	2019年度	2017年度	2018年度	2019年度	2017年度	2018年度	2019年度	2017年度	2018年度	2019年度	2017年度	2018年度	2019年度	2017年度	2018年度	2019年度	2017年度	2018年度	2019年度	2017年度	2018年度	2019年度		
10036	上丸子小学校	829	916	942	25	26	27	26	26	30	96.2%	100.0%	90.0%	3	3	3	3.0	3.0	3.0	100.0%	100.0%	100.0%			
10037	玉川小学校	565	554	554	18	18	18	19	19	19	94.7%	94.7%	94.7%	2	2	2	2.0	2.0	2.0	100.0%	100.0%	100.0%			
10038	中原小学校	730	753	765	22	22	23	24	22	23	91.7%	100.0%	100.0%	5	5	5	3.0	3.0	2.5	166.7%	166.7%	200.0%			
10039	西丸子小学校	588	633	510	20	21	18	21	22	26	95.2%	95.5%	69.2%	3	2	3	2.0	2.0	3.0	150.0%	100.0%	100.0%			
10040	小杉小学校	-	-	374	-	-	12	-	-	12	-	-	100.0%	-	-	2	-	-	3.0	-	-	66.7%			
10041	大戸小学校	819	842	859	25	24	25	26	25	25	96.2%	96.0%	100.0%	4	5	6	2.0	4.5	4.5	200.0%	111.1%	133.3%			
10042	下小田中小学校	977	987	1,036	30	29	31	30	29	31	100.0%	100.0%	100.0%	4	5	4	1.0	1.0	1.5	400.0%	500.0%	266.7%			
10043	新城小学校	704	711	738	22	21	21	24	24	21	91.7%	87.5%	100.0%	5	4	5	3.0	3.0	3.0	166.7%	133.3%	166.7%			
10044	下沼部小学校	893	949	987	26	28	28	26	31	30	100.0%	90.3%	93.3%	3	3	5	3.0	3.0	3.0	100.0%	100.0%	166.7%			
10045	宮内小学校	906	898	870	26	26	26	26	26	26	100.0%	100.0%	100.0%	5	5	5	3.0	3.0	3.0	166.7%	166.7%	166.7%			
10046	大谷戸小学校	1,218	1,184	1,147	35	34	34	35	38	34	100.0%	89.5%	100.0%	7	6	6	3.5	3.5	4.5	200.0%	171.4%	133.3%			
10047	井田小学校	793	830	851	24	25	26	24	25	26	100.0%	100.0%	100.0%	7	6	6	3.0	3.0	3.0	233.3%	200.0%	200.0%			

No	施設名称	利用状況																							
		体育館開放年間利用者数			体育館開放1回当たり平均利用者数			体育館開放1日当たり平均利用者数			体育館開放年間利用回数			体育館開放年間利用日数			校庭開放年間利用者数			校庭開放1回当たり平均利用者数					
		(人)	(人/回)	(人/日)	(回)	(日)	(人)	(回)	(日)	(人)	(人/回)	(人/日)	(回)	(日)	(人)	(人/回)	(人/日)	(回)	(日)	(人)	(人/回)	(人/日)			
2017年度	2018年度	2019年度	2017年度	2018年度	2019年度	2017年度	2018年度	2019年度	2017年度	2018年度	2019年度	2017年度	2018年度	2019年度	2017年度	2018年度	2019年度	2017年度	2018年度	2019年度	2017年度	2018年度	2019年度		
10036	上丸子小学校	7,651	8,723	10,558	41.6	31.6	25.0	70.8	57.0	43.8	184	276	423	108	153	241	9,605	10,197	6,468	23.7	30.0	39.9			
10037	玉川小学校	10,481	6,861	8,159	34.0	27.2	25.2	44.6	34.0	27.9	308	252	324	235	202	292	12,718	14,638	14,558	61.4	57.2	73.9			
10038	中原小学校	32	20,805	4,427	0.0	51.0	31.2	0.1	80.3	49.2	3,179	408	142	232	259	90	18,467	20,829	15,406	82.4	83.3	82.4			
10039	西丸子小学校	6,654	6,390	8,582	24.4	23.5	25.5	32.6	34.5	40.7	273	272	336	204	185	211	12,157	12,378	9,749	86.2	87.2	81.2			
10040	小杉小学校	-	-	2,817	-	-	17.3	-	-	22.5	-	-	163	-	-	125	-	-	3,024	-	-	18.3			
10041	大戸小学校	15,945	14,876	14,625	29.5	28.3	30.3	56.5	49.4	49.9	540	525	482	282	301	293	12,325	12,945	17,591	59.8	45.7	66.9			
10042	下小田中小学校	0	0	14,929	-	-	40.5	-	-	65.8	0	0	369	0	0	227	0	0	682	-	-	27.3			
10043	新城小学校	14,253	14,539	13,729	31.2	29.3	31.7	62.5	56.6	58.4	457	497	433	228	257	235	9,343	8,626	8,364	44.3	46.9	52.6			
10044	下沼部小学校	11,957	15,285	11,716	21.0	23.4	20.2	42.1	61.9	44.9	569	652	581	284	247	261	31,514	27,351	23,875	127.6	95.6	114.8			
10045	宮内小学校	14,446	12,861	18,833	26.8	23.9	31.6	53.7	45.3	62.6	540	538	596	269	284	301	8,713	11,955	15,030	59.3	63.9	69.6			
10046	大谷戸小学校	11,922	14,107	14,284	21.1	22.6	23.8	41.5	48.8	47.6	564	624	599	287	289	300	7,838	9,422	8,524	63.7	63.2	70.4			
10047	井田小学校	8,927	8,989	7,168	20.3	20.9	20.0	32.0	30.8	28.2	439	431	359	279	292	254	6,098	5,689	6,024	37.6	33.5	45.0			

No	施設名称	利用状況																				
		校庭開放1日当たり平均利用者数 (人/日)			校庭開放年間利用回数 (回)			校庭開放年間利用日数 (日)			特別教室開放年間利用者数 (人)			特別教室開放1回当たり平均利用者数 (人/回)			特別教室開放1日当たり平均利用者数 (人/日)			特別教室開放年間利用回数 (回)		
		2017年度	2018年度	2019年度	2017年度	2018年度	2019年度	2017年度	2018年度	2019年度	2017年度	2018年度	2019年度	2017年度	2018年度	2019年度	2017年度	2018年度	2019年度	2017年度	2018年度	2019年度
10036	上丸子小学校	39.9	51.2	77.0	406	340	162	241	199	84	1,414	5,821	2,788	31.4	46.2	35.7	32.9	49.8	38.7	45	126	78
10037	玉川小学校	69.5	71.1	70.3	207	256	197	183	206	207	0	0	0	-	-	-	-	-	-	0	0	0
10038	中原小学校	90.1	100.6	99.4	224	250	187	205	207	155	450	414	365	16.7	18.0	12.6	17.3	18.0	12.6	27	23	29
10039	西丸子小学校	133.6	121.4	118.9	141	142	120	91	102	82	202	971	68	13.5	60.7	6.2	13.5	60.7	6.2	15	16	11
10040	小杉小学校	-	-	55.0	-	-	165	-	-	55	-	-	952	-	-	22.1	-	-	28.0	-	-	43
10041	大戸小学校	69.6	52.2	73.3	206	283	263	177	248	240	1,464	1,974	1,435	13.1	14.6	13.9	14.8	15.4	14.2	112	135	103
10042	下小田中小学校	-	-	52.5	0	0	25	0	0	13	0	0	131	-	-	14.6	-	-	14.6	0	0	9
10043	新城小学校	83.4	83.7	90.9	211	184	159	112	103	92	527	495	342	14.6	14.1	14.3	14.6	14.1	14.3	36	35	24
10044	下沼部小学校	157.6	114.4	136.4	247	286	208	200	239	175	0	0	0	-	-	-	-	-	-	0	0	0
10045	宮内小学校	94.7	105.8	114.7	147	187	216	92	113	131	1,442	1,492	3,805	41.2	23.0	55.1	46.5	26.2	67.9	35	65	69
10046	大谷戸小学校	93.3	94.2	94.7	123	149	121	84	100	90	1,644	1,875	1,302	32.9	29.8	28.9	32.9	31.3	27.7	50	63	45
10047	井田小学校	63.5	53.7	70.9	162	170	134	96	106	85	357	394	279	11.9	10.9	11.2	11.9	10.9	11.6	30	36	25

No	施設名称	利用状況																				
		特別教室開放年間利用日数 (日)			夜間校庭開放年間利用者数 (人)			夜間校庭開放1回当たり平均利用者数 (人/回)			夜間校庭開放1日当たり平均利用者数 (人/日)			夜間校庭開放年間利用回数 (回)			夜間校庭開放年間利用日数 (日)					
		2017年度	2018年度	2019年度	2017年度	2018年度	2019年度	2017年度	2018年度	2019年度	2017年度	2018年度	2019年度	2017年度	2018年度	2019年度	2017年度	2018年度	2019年度			
10036	上丸子小学校	43	117	72	0	0	0	-	-	-	-	-	-	0	0	0	0	0	0	0	0	0
10037	玉川小学校	0	0	0	0	0	0	-	-	-	-	-	-	0	0	0	0	0	0	0	0	0
10038	中原小学校	26	23	29	0	0	0	-	-	-	-	-	-	0	0	0	0	0	0	0	0	0
10039	西丸子小学校	15	16	11	0	0	0	-	-	-	-	-	-	0	0	0	0	0	0	0	0	0
10040	小杉小学校	-	-	34	-	-	0	-	-	-	-	-	-	-	-	0	-	-	-	-	-	0
10041	大戸小学校	99	128	101	0	0	0	-	-	-	-	-	-	0	0	0	0	0	0	0	0	0
10042	下小田中小学校	0	0	9	0	0	0	-	-	-	-	-	-	0	0	0	0	0	0	0	0	0
10043	新城小学校	36	35	24	0	0	0	-	-	-	-	-	-	0	0	0	0	0	0	0	0	0
10044	下沼部小学校	0	0	0	0	0	0	-	-	-	-	-	-	0	0	0	0	0	0	0	0	0
10045	宮内小学校	31	57	56	0	0	0	-	-	-	-	-	-	0	0	0	0	0	0	0	0	0
10046	大谷戸小学校	50	60	47	0	0	0	-	-	-	-	-	-	0	0	0	0	0	0	0	0	0
10047	井田小学校	30	36	24	0	0	0	-	-	-	-	-	-	0	0	0	0	0	0	0	0	0

No	施設名称	運営状況										備考			
		年間運営日数			定休日						開始 時間		終了 時間		
		2017年度	2018年度	2019年度	月 曜 日	火 曜 日	水 曜 日	木 曜 日	金 曜 日	土 曜 日				日 曜 日	
10036	上丸子小学校	204	205	202							●	●	8:30	15:15	
10037	玉川小学校	204	205	202							●	●	8:30	15:15	
10038	中原小学校	204	205	202							●	●	8:30	15:15	
10039	西丸子小学校	204	205	202							●	●	8:30	15:15	
10040	小杉小学校	-	-	202							●	●	8:30	15:15	2019年度供用開始
10041	大戸小学校	204	205	202							●	●	8:30	15:15	
10042	下小田中小学校	204	205	202							●	●	8:30	15:15	
10043	新城小学校	204	205	202							●	●	8:30	15:15	
10044	下沼部小学校	204	205	202							●	●	8:30	15:15	
10045	宮内小学校	204	205	202							●	●	8:30	15:15	
10046	大谷戸小学校	204	205	202							●	●	8:30	15:15	
10047	井田小学校	204	205	202							●	●	8:30	15:15	

No	施設名称	利用状況																					
		児童・生徒・学生数			普通学級数			普通教室数			普通教室利用率			特別支援学級数			特別支援教室数			特別支援教室利用率			
		(人)	(学級)	(部屋)	(%)	(学級)	(部屋)	(%)	(学級)	(部屋)	(%)	(学級)	(部屋)	(%)	(学級)	(部屋)	(%)	(学級)	(部屋)	(%)	(学級)	(部屋)	(%)
2017年度	2018年度	2019年度	2017年度	2018年度	2019年度	2017年度	2018年度	2019年度	2017年度	2018年度	2019年度	2017年度	2018年度	2019年度	2017年度	2018年度	2019年度	2017年度	2018年度	2019年度	2017年度	2018年度	2019年度
10048	住吉小学校	477	489	496	15	16	16	22	16	16	68.2%	100.0%	100.0%	3	4	4	3.0	2.5	2.5	100.0%	160.0%	160.0%	
10049	東住吉小学校	477	498	510	16	17	17	17	17	17	94.1%	100.0%	100.0%	2	4	4	3.0	3.0	3.0	66.7%	133.3%	133.3%	
10050	木月小学校	309	321	346	11	11	12	11	11	12	100.0%	100.0%	100.0%	4	4	4	3.0	2.0	2.0	133.3%	200.0%	200.0%	
10051	苅宿小学校	519	534	543	17	18	18	18	19	20	94.4%	94.7%	90.0%	3	3	3	3.0	3.0	2.0	100.0%	100.0%	150.0%	
10052	今井小学校	925	935	794	27	27	25	28	28	27	96.4%	96.4%	92.6%	3	3	3	3.0	3.0	2.0	100.0%	100.0%	150.0%	
10053	西槻ヶ谷小学校	604	604	596	19	18	18	19	22	20	100.0%	81.8%	90.0%	2	3	3	2.0	3.0	3.0	100.0%	100.0%	100.0%	
10054	槻ヶ谷小学校	772	837	839	24	26	25	24	26	26	100.0%	100.0%	96.2%	4	6	6	2.0	2.0	2.0	200.0%	300.0%	300.0%	
10055	上作延小学校	700	718	719	20	20	21	19	20	21	105.3%	100.0%	100.0%	4	5	5	2.0	2.5	1.5	200.0%	200.0%	333.3%	
10056	南原小学校	288	282	279	11	11	11	12	12	11	91.7%	91.7%	100.0%	2	2	2	2.0	1.0	1.0	100.0%	200.0%	200.0%	
10057	坂戸小学校	559	587	639	18	19	20	19	19	20	94.7%	100.0%	100.0%	4	5	4	3.0	3.0	3.0	133.3%	166.7%	133.3%	
10058	久本小学校	901	880	870	26	25	25	27	25	27	96.3%	100.0%	92.6%	2	2	2	2.5	2.0	2.0	80.0%	100.0%	100.0%	
10059	東高津小学校	1,062	1,053	1,065	30	31	32	30	31	32	100.0%	100.0%	100.0%	3	2	2	2.5	2.0	2.0	120.0%	100.0%	100.0%	

No	施設名称	利用状況																					
		体育館開放年間利用者数			体育館開放1回当たり平均利用者数			体育館開放1日当たり平均利用者数			体育館開放年間利用回数			体育館開放年間利用日数			校庭開放年間利用者数			校庭開放1回当たり平均利用者数			
		(人)	(人/回)	(人/日)	(回)	(日)	(人)	(人/回)	(人/日)	(回)	(日)	(人)	(人/回)	(人/日)	(回)	(日)	(人)	(人/回)	(人/日)	(回)	(日)	(人)	(人/回)
2017年度	2018年度	2019年度	2017年度	2018年度	2019年度	2017年度	2018年度	2019年度	2017年度	2018年度	2019年度	2017年度	2018年度	2019年度	2017年度	2018年度	2019年度	2017年度	2018年度	2019年度	2017年度	2018年度	2019年度
10048	住吉小学校	7,322	7,953	6,227	18.6	19.5	24.4	28.8	27.9	31.4	393	408	255	254	285	198	3,502	5,033	3,662	32.7	45.3	30.8	
10049	東住吉小学校	10,648	10,619	10,306	27.7	26.5	26.4	41.9	39.3	42.4	384	400	390	254	270	243	21,539	20,705	20,356	45.6	37.8	48.5	
10050	木月小学校	6,694	6,509	7,166	14.4	15.2	16.4	21.6	24.0	28.4	465	429	438	310	271	252	2,002	2,085	1,923	22.0	22.9	22.4	
10051	苅宿小学校	10,782	11,320	10,890	26.4	22.4	26.1	40.5	39.6	46.5	409	506	417	266	286	234	2,416	3,501	3,109	21.0	26.9	29.1	
10052	今井小学校	12,587	14,391	10,911	29.8	32.5	30.6	49.2	52.9	46.6	423	443	357	256	272	234	12,596	12,925	10,878	47.5	43.4	38.6	
10053	西槻ヶ谷小学校	12,722	8,903	9,778	34.8	26.3	27.5	45.9	33.5	35.6	366	338	355	277	266	275	8,630	7,926	9,003	52.9	45.6	48.4	
10054	槻ヶ谷小学校	0	5,525	7,276	-	28.9	33.2	-	32.9	36.6	0	191	219	0	168	199	20,487	16,954	15,570	69.9	58.7	61.3	
10055	上作延小学校	7,825	6,390	6,575	24.4	21.9	23.4	37.6	36.7	39.4	321	292	281	208	174	167	6,008	6,038	9,846	34.9	36.4	63.1	
10056	南原小学校	5,562	3,798	5,287	19.2	14.1	20.4	26.7	20.0	28.9	289	269	259	208	190	183	5,008	5,562	3,991	41.0	44.1	33.5	
10057	坂戸小学校	4,494	5,079	2,755	17.2	16.8	13.7	20.6	21.8	15.2	261	302	201	218	233	181	3,511	3,903	4,257	35.8	36.1	41.7	
10058	久本小学校	13,588	6,431	11,535	22.3	21.5	20.5	44.4	37.0	39.4	608	299	564	306	174	293	10,192	9,797	9,514	45.3	43.3	44.9	
10059	東高津小学校	14,440	12,172	9,705	27.2	22.8	20.2	46.3	37.7	32.4	530	535	480	312	323	300	26,275	29,578	27,818	66.5	65.7	70.8	

No	施設名称	利用状況																				
		校庭開放1日当たり平均利用者数 (人/日)			校庭開放年間利用回数 (回)			校庭開放年間利用日数 (日)			特別教室開放年間利用者数 (人)			特別教室開放1回当たり平均利用者数 (人/回)			特別教室開放1日当たり平均利用者数 (人/日)			特別教室開放年間利用回数 (回)		
		2017年度	2018年度	2019年度	2017年度	2018年度	2019年度	2017年度	2018年度	2019年度	2017年度	2018年度	2019年度	2017年度	2018年度	2019年度	2017年度	2018年度	2019年度	2017年度	2018年度	2019年度
10048	住吉小学校	46.1	48.9	42.1	107	111	119	76	103	87	0	0	0	-	-	-	-	-	-	0	0	0
10049	東住吉小学校	131.3	83.2	99.3	472	548	420	164	249	205	132	36	100	44.0	36.0	50.0	44.0	36.0	50.0	3	1	2
10050	木月小学校	41.7	39.3	40.1	91	91	86	48	53	48	724	624	561	15.1	15.6	23.4	15.1	17.3	23.4	48	40	24
10051	苅宿小学校	29.1	37.2	45.1	115	130	107	83	94	69	0	0	0	-	-	-	-	-	-	0	0	0
10052	今井小学校	56.2	55.5	48.3	265	298	282	224	233	225	0	0	0	-	-	-	-	-	-	0	0	0
10053	西槻ヶ谷小学校	63.9	65.0	63.4	163	174	186	135	122	142	337	404	100	12.0	10.9	12.5	12.0	10.9	12.5	28	37	8
10054	梶ヶ谷小学校	80.3	68.1	76.0	293	289	254	255	249	205	0	0	0	-	-	-	-	-	-	0	0	0
10055	上作延小学校	59.5	63.6	99.5	172	166	156	101	95	99	0	0	245	-	-	49.0	-	-	49.0	0	0	5
10056	南原小学校	61.1	55.1	43.4	122	126	119	82	101	92	0	0	0	-	-	-	-	-	-	0	0	0
10057	坂戸小学校	40.4	40.7	53.9	98	108	102	87	96	79	0	0	0	-	-	-	-	-	-	0	0	0
10058	久本小学校	62.5	59.0	61.4	225	226	212	163	166	155	830	1,157	1,109	15.7	16.5	18.2	15.7	18.4	19.8	53	70	61
10059	東高津小学校	91.2	96.7	89.2	395	450	393	288	306	312	3,330	4,699	4,849	18.1	21.0	22.2	20.4	25.7	29.7	184	224	218

No	施設名称	利用状況																		
		特別教室開放年間利用日数 (日)			夜間校庭開放年間利用者数 (人)			夜間校庭開放1回当たり平均利用者数 (人/回)			夜間校庭開放1日当たり平均利用者数 (人/日)			夜間校庭開放年間利用回数 (回)			夜間校庭開放年間利用日数 (日)			
		2017年度	2018年度	2019年度	2017年度	2018年度	2019年度	2017年度	2018年度	2019年度	2017年度	2018年度	2019年度	2017年度	2018年度	2019年度	2017年度	2018年度	2019年度	
10048	住吉小学校	0	0	0	0	0	0	-	-	-	-	-	-	0	0	0	0	0	0	0
10049	東住吉小学校	3	1	2	5,728	6,034	5,870	27.4	29.6	43.8	37.7	39.7	43.2	209	204	134	152	152	136	
10050	木月小学校	48	36	24	0	0	0	-	-	-	-	-	-	0	0	0	0	0	0	0
10051	苅宿小学校	0	0	0	0	0	0	-	-	-	-	-	-	0	0	0	0	0	0	0
10052	今井小学校	0	0	0	0	0	0	-	-	-	-	-	-	0	0	0	0	0	0	0
10053	西槻ヶ谷小学校	28	37	8	0	0	0	-	-	-	-	-	-	0	0	0	0	0	0	0
10054	梶ヶ谷小学校	0	0	0	0	0	0	-	-	-	-	-	-	0	0	0	0	0	0	0
10055	上作延小学校	0	0	5	0	0	0	-	-	-	-	-	-	0	0	0	0	0	0	0
10056	南原小学校	0	0	0	0	0	0	-	-	-	-	-	-	0	0	0	0	0	0	0
10057	坂戸小学校	0	0	0	0	0	0	-	-	-	-	-	-	0	0	0	0	0	0	0
10058	久本小学校	53	63	56	3,363	3,987	4,341	24.4	24.9	27.8	24.4	28.1	30.4	138	160	156	138	142	143	
10059	東高津小学校	163	183	163	0	0	0	-	-	-	-	-	-	0	0	0	0	0	0	0

No	施設名称	運営状況													
		年間運営日数			定休日						開始 時間	終了 時間	備考		
		(日)				月 曜 日	火 曜 日	水 曜 日	木 曜 日	金 曜 日				土 曜 日	日 曜 日
2017年度	2018年度	2019年度													
10048	住吉小学校	204	205	202							●	●	8:30	15:15	
10049	東住吉小学校	204	205	202							●	●	8:30	15:15	
10050	木月小学校	204	205	202							●	●	8:30	15:15	
10051	苅宿小学校	204	205	202							●	●	8:30	15:15	
10052	今井小学校	204	205	202							●	●	8:30	15:15	
10053	西槻ヶ谷小学校	204	205	202							●	●	8:30	15:15	
10054	槻ヶ谷小学校	204	205	202							●	●	8:30	15:15	
10055	上作延小学校	204	205	202							●	●	8:30	15:15	
10056	南原小学校	204	205	202							●	●	8:30	15:15	
10057	坂戸小学校	204	205	202							●	●	8:30	15:15	
10058	久本小学校	204	205	202							●	●	8:30	15:15	
10059	東高津小学校	204	205	202							●	●	8:30	15:15	

No	施設名称	利用状況																				
		児童・生徒・学生数			普通学級数			普通教室数			普通教室利用率			特別支援学級数			特別支援教室数			特別支援教室利用率		
		(人)	(学級)	(部屋)	(%)	(学級)	(部屋)	(%)	(学級)	(部屋)	(%)	2017年度	2018年度	2019年度	2017年度	2018年度	2019年度	2017年度	2018年度	2019年度	2017年度	2018年度
10060	高津小学校	1,005	1,030	1,077	29	31	32	29	31	32	100.0%	100.0%	100.0%	4	5	6	2.0	2.0	2.0	200.0%	250.0%	300.0%
10061	久地小学校	1,135	1,106	1,041	32	31	31	32	31	33	100.0%	100.0%	93.9%	4	4	2	3.5	3.0	2.0	114.3%	133.3%	100.0%
10062	下作延小学校	406	417	433	14	14	14	17	17	17	82.4%	82.4%	82.4%	2	2	3	2.0	2.0	2.0	100.0%	100.0%	150.0%
10063	新作小学校	436	458	457	15	15	16	15	15	16	100.0%	100.0%	100.0%	3	3	3	1.0	1.0	1.0	300.0%	300.0%	300.0%
10064	橘小学校	876	849	842	25	25	24	27	32	31	92.6%	78.1%	77.4%	6	5	7	3.0	3.0	4.0	200.0%	166.7%	175.0%
10065	久末小学校	979	930	902	29	27	26	29	31	30	100.0%	87.1%	86.7%	7	6	6	3.0	4.0	4.0	233.3%	150.0%	150.0%
10066	未長小学校	1,174	1,221	1,192	34	34	34	34	39	38	100.0%	87.2%	89.5%	4	5	4	2.0	4.0	3.0	200.0%	125.0%	133.3%
10067	西有馬小学校	896	908	951	25	26	27	27	27	27	92.6%	96.3%	100.0%	5	5	5	2.0	2.5	2.5	250.0%	200.0%	200.0%
10068	鷺沼小学校	854	879	914	26	26	27	28	26	31	92.9%	100.0%	87.1%	2	2	4	1.5	2.0	2.0	133.3%	100.0%	200.0%
10069	土橋小学校	939	935	958	27	27	28	31	31	30	87.1%	87.1%	93.3%	4	5	5	2.0	2.0	3.0	200.0%	250.0%	166.7%
10070	有馬小学校	346	350	348	12	12	12	19	19	12	63.2%	63.2%	100.0%	3	3	2	2.0	2.0	2.0	150.0%	150.0%	100.0%
10071	宮崎台小学校	784	804	825	23	24	25	28	28	27	82.1%	85.7%	92.6%	2	3	3	3.0	2.5	2.0	66.7%	120.0%	150.0%

No	施設名称	利用状況																				
		体育館開放年間利用者数			体育館開放1回当たり平均利用者数			体育館開放1日当たり平均利用者数			体育館開放年間利用回数			体育館開放年間利用日数			校庭開放年間利用者数			校庭開放1回当たり平均利用者数		
		(人)	(人/回)	(人/日)	(回)	(日)	(人)	(人/回)	(人/日)	(回)	(日)	(人)	(人/回)	(人/日)	(回)	(日)	(人)	(人/回)	(人/日)	(回)	(日)	(人)
10060	高津小学校	10,687	12,128	8,319	28.0	30.1	28.0	41.4	44.3	35.1	381	403	297	258	274	237	8,100	9,293	7,755	52.9	52.8	52.0
10061	久地小学校	11,622	11,551	12,481	31.5	30.6	33.6	48.6	47.1	47.6	369	377	371	239	245	262	23,836	29,368	28,523	55.3	61.1	61.2
10062	下作延小学校	9,056	9,227	7,617	28.1	26.5	23.3	39.0	37.7	32.4	322	348	327	232	245	235	4,252	5,933	3,846	32.0	36.6	26.3
10063	新作小学校	2,139	4,629	3,623	16.3	18.9	14.8	19.3	21.4	17.8	131	245	245	111	216	204	2,952	3,108	2,129	23.6	22.9	17.7
10064	橘小学校	12,583	11,119	9,681	25.4	21.1	21.4	37.1	36.1	30.0	495	526	452	339	308	323	6,343	10,489	9,834	46.3	37.1	35.8
10065	久末小学校	7,330	7,597	7,036	33.5	24.3	24.2	35.4	28.8	24.3	219	312	291	207	264	290	982	8,785	4,594	22.8	94.5	31.9
10066	未長小学校	48,377	30,618	10,869	109.9	72.9	27.4	161.3	104.9	39.1	440	420	397	300	292	278	0	10,872	5,707	-	76.6	41.7
10067	西有馬小学校	15,927	17,039	16,252	21.9	24.2	23.4	51.4	54.6	54.9	727	703	696	310	312	296	6,302	7,139	4,437	36.6	36.6	30.2
10068	鷺沼小学校	12,224	9,958	10,507	21.9	20.4	22.9	39.2	33.0	37.4	557	488	459	312	302	281	22,962	23,872	18,899	67.1	66.1	63.2
10069	土橋小学校	10,516	8,573	10,459	22.0	19.0	22.3	38.2	32.5	37.6	478	451	469	275	264	278	0	0	0	-	-	-
10070	有馬小学校	11,075	1,603	9,386	22.3	35.6	24.0	39.3	50.1	34.8	496	45	391	282	32	270	13,589	13,308	10,231	38.1	35.2	34.3
10071	宮崎台小学校	10,429	670	5,943	20.1	12.6	16.3	36.0	17.2	25.1	520	53	365	290	39	237	7,496	6,989	6,193	33.3	33.9	35.4

No	施設名称	利用状況																				
		校庭開放1日当たり平均利用者数 (人/日)			校庭開放年間利用回数 (回)			校庭開放年間利用日数 (日)			特別教室開放年間利用者数 (人)			特別教室開放1回当たり平均利用者数 (人/回)			特別教室開放1日当たり平均利用者数 (人/日)			特別教室開放年間利用回数 (回)		
		2017年度	2018年度	2019年度	2017年度	2018年度	2019年度	2017年度	2018年度	2019年度	2017年度	2018年度	2019年度	2017年度	2018年度	2019年度	2017年度	2018年度	2019年度	2017年度	2018年度	2019年度
10060	高津小学校	78.6	86.0	78.3	153	176	149	103	108	99	2,026	2,052	1,421	27.8	20.3	30.2	29.8	22.5	30.2	73	101	47
10061	久地小学校	98.9	113.8	98.4	431	481	466	241	258	290	2,782	2,332	1,897	19.9	17.1	17.2	21.9	18.5	19.6	140	136	110
10062	下作延小学校	42.9	54.4	46.3	133	162	146	99	109	83	194	271	471	13.9	16.9	20.5	13.9	16.9	21.4	14	16	23
10063	新作小学校	33.2	36.6	30.0	125	136	120	89	85	71	1,435	1,613	1,473	16.3	15.5	15.2	16.7	15.5	15.2	88	104	97
10064	橘小学校	59.8	42.8	44.1	137	283	275	106	245	223	1,430	10,036	14,891	47.7	58.3	74.8	49.3	58.3	77.2	30	172	199
10065	久末小学校	31.7	95.5	33.1	43	93	144	31	92	139	1,317	2,547	1,844	42.5	35.4	27.5	42.5	35.4	27.5	31	72	67
10066	未長小学校	-	115.7	63.4	0	142	137	0	94	90	1,737	1,840	1,774	17.9	18.4	19.5	27.1	27.9	31.7	97	100	91
10067	西有馬小学校	54.3	54.1	42.3	172	195	147	116	132	105	796	791	726	17.3	16.5	16.5	17.3	16.5	16.5	46	48	44
10068	鷺沼小学校	98.1	96.6	90.9	342	361	299	234	247	208	806	860	936	14.4	12.3	13.4	17.1	13.2	15.3	56	70	70
10069	土橋小学校	-	-	-	0	0	0	0	0	0	4,738	4,265	3,766	16.6	14.5	17.1	23.5	22.1	22.8	285	294	220
10070	有馬小学校	62.6	47.0	50.2	357	378	298	217	283	204	263	217	725	6.3	4.9	10.8	6.3	2.6	10.8	42	44	67
10071	宮崎台小学校	53.2	64.7	66.6	225	206	175	141	108	93	85	1,959	742	17.0	37.7	18.6	17.0	38.4	19.5	5	52	40

No	施設名称	利用状況																				
		特別教室開放年間利用日数 (日)			夜間校庭開放年間利用者数 (人)			夜間校庭開放1回当たり平均利用者数 (人/回)			夜間校庭開放1日当たり平均利用者数 (人/日)			夜間校庭開放年間利用回数 (回)			夜間校庭開放年間利用日数 (日)					
		2017年度	2018年度	2019年度	2017年度	2018年度	2019年度	2017年度	2018年度	2019年度	2017年度	2018年度	2019年度	2017年度	2018年度	2019年度	2017年度	2018年度	2019年度			
10060	高津小学校	68	91	47	0	0	0	-	-	-	-	-	-	0	0	0	0	0	0	0	0	0
10061	久地小学校	127	126	97	0	0	0	-	-	-	-	-	-	0	0	0	0	0	0	0	0	0
10062	下作延小学校	14	16	22	0	0	0	-	-	-	-	-	-	0	0	0	0	0	0	0	0	0
10063	新作小学校	86	104	97	0	0	0	-	-	-	-	-	-	0	0	0	0	0	0	0	0	0
10064	橘小学校	29	172	193	0	0	0	-	-	-	-	-	-	0	0	0	0	0	0	0	0	0
10065	久末小学校	31	72	67	0	0	0	-	-	-	-	-	-	0	0	0	0	0	0	0	0	0
10066	未長小学校	64	66	56	0	0	0	-	-	-	-	-	-	0	0	0	0	0	0	0	0	0
10067	西有馬小学校	46	48	44	0	0	0	-	-	-	-	-	-	0	0	0	0	0	0	0	0	0
10068	鷺沼小学校	47	65	61	0	0	0	-	-	-	-	-	-	0	0	0	0	0	0	0	0	0
10069	土橋小学校	202	193	165	0	0	0	-	-	-	-	-	-	0	0	0	0	0	0	0	0	0
10070	有馬小学校	42	85	67	0	0	0	-	-	-	-	-	-	0	0	0	0	0	0	0	0	0
10071	宮崎台小学校	5	51	38	0	0	0	-	-	-	-	-	-	0	0	0	0	0	0	0	0	0

No	施設名称	運営状況													
		年間運営日数			定休日						開始時間	終了時間	備考		
		(日)				月	火	水	木	金				土	日
2017年度	2018年度	2019年度	曜	曜	曜	曜	曜	曜	曜	曜					
10060	高津小学校	204	205	202							●	●	8:30	15:15	
10061	久地小学校	204	205	202							●	●	8:30	15:15	
10062	下作延小学校	204	205	202							●	●	8:30	15:15	
10063	新作小学校	204	205	202							●	●	8:30	15:15	
10064	橘小学校	204	205	202							●	●	8:30	15:15	
10065	久末小学校	204	205	202							●	●	8:30	15:15	
10066	末長小学校	204	205	202							●	●	8:30	15:15	
10067	西有馬小学校	204	205	202							●	●	8:30	15:15	
10068	鷗沼小学校	204	205	202							●	●	8:30	15:15	
10069	土橋小学校	204	205	202							●	●	8:30	15:15	
10070	有馬小学校	204	205	202							●	●	8:30	15:15	
10071	宮崎台小学校	204	205	202							●	●	8:30	15:15	

No	施設名称	利用状況																					
		児童・生徒・学生数			普通学級数			普通教室数			普通教室利用率			特別支援学級数			特別支援教室数			特別支援教室利用率			
		(人)	(学級)	(部屋)	(%)	(学級)	(部屋)	(%)	(学級)	(部屋)	(%)	(学級)	(部屋)	(%)	(学級)	(部屋)	(%)	(学級)	(部屋)	(%)	(学級)	(部屋)	(%)
2017年度	2018年度	2019年度	2017年度	2018年度	2019年度	2017年度	2018年度	2019年度	2017年度	2018年度	2019年度	2017年度	2018年度	2019年度	2017年度	2018年度	2019年度	2017年度	2018年度	2019年度	2017年度	2018年度	2019年度
10072	富士見台小学校	995	980	1,011	29	29	30	33	35	32	87.9%	82.9%	93.8%	4	4	5	3.5	4.0	4.0	114.3%	100.0%	125.0%	
10073	宮前平小学校	524	560	604	18	19	20	19	20	20	94.7%	95.0%	100.0%	2	2	2	2.5	2.0	1.5	80.0%	100.0%	133.3%	
10074	宮崎小学校	1,132	1,139	1,123	33	34	33	33	34	35	100.0%	100.0%	94.3%	4	5	4	2.0	2.0	3.0	200.0%	250.0%	133.3%	
10075	野川小学校	753	760	790	23	24	25	27	28	28	85.2%	85.7%	89.3%	6	6	6	3.0	4.0	4.0	200.0%	150.0%	150.0%	
10076	西野川小学校	401	389	383	13	13	13	13	14	15	100.0%	92.9%	86.7%	2	2	2	1.0	1.5	1.5	200.0%	133.3%	133.3%	
10077	南野川小学校	476	447	416	16	15	15	18	19	17	88.9%	78.9%	88.2%	2	2	2	2.0	2.0	2.0	100.0%	100.0%	100.0%	
10078	犬蔵小学校	1,130	1,184	1,187	33	35	35	36	37	38	91.7%	94.6%	92.1%	4	4	3	4.0	4.0	4.0	100.0%	100.0%	75.0%	
10079	菅生小学校	688	707	728	21	22	22	21	26	24	100.0%	84.6%	91.7%	4	4	3	4.0	4.0	3.0	100.0%	100.0%	100.0%	
10080	向丘小学校	882	847	805	26	25	24	27	27	26	96.3%	92.6%	92.3%	3	5	5	3.0	3.0	3.0	100.0%	166.7%	166.7%	
10081	平小学校	500	519	530	16	16	18	23	23	24	69.6%	69.6%	75.0%	4	3	4	2.0	3.0	2.0	200.0%	100.0%	200.0%	
10082	白幡台小学校	310	297	281	12	12	12	20	12	21	60.0%	100.0%	57.1%	2	2	2	2.0	2.0	2.0	100.0%	100.0%	100.0%	
10083	穂原小学校	640	627	637	19	19	20	20	19	20	95.0%	100.0%	100.0%	4	5	5	1.5	2.0	2.0	266.7%	250.0%	250.0%	

No	施設名称	利用状況																				
		体育館開放年間利用者数			体育館開放1回当たり平均利用者数			体育館開放1日当たり平均利用者数			体育館開放年間利用回数			体育館開放年間利用日数			校庭開放年間利用者数			校庭開放1回当たり平均利用者数		
		(人)	(人/回)	(人/日)	(回)	(日)	(人)	(回)	(日)	(人)	(回)	(日)	(人)	(回)	(日)	(人)	(回)	(日)				
2017年度	2018年度	2019年度	2017年度	2018年度	2019年度	2017年度	2018年度	2019年度	2017年度	2018年度	2019年度	2017年度	2018年度	2019年度	2017年度	2018年度	2019年度	2017年度	2018年度	2019年度		
10072	富士見台小学校	26,672	24,616	26,107	34.3	32.0	34.0	78.9	72.2	83.7	778	769	768	338	341	312	15,470	14,107	11,739	49.4	84.0	50.6
10073	宮前平小学校	6,102	8,278	14,461	18.3	16.7	23.9	26.8	28.3	50.7	333	497	606	228	292	285	21,373	26,140	30,744	48.7	61.9	73.0
10074	宮崎小学校	16,303	12,721	11,248	31.4	23.1	22.6	58.6	40.4	34.4	520	550	498	278	315	327	6,773	7,882	6,634	31.9	41.9	40.5
10075	野川小学校	11,230	11,425	9,400	31.5	29.8	27.4	46.0	42.6	39.0	357	384	343	244	268	241	17,736	19,739	15,905	56.3	56.4	54.7
10076	西野川小学校	13,732	10,392	8,299	30.6	28.4	21.5	47.2	36.6	29.9	449	366	386	291	284	278	10,650	13,362	10,792	26.4	29.7	35.7
10077	南野川小学校	1,089	9,143	7,436	21.8	19.4	15.9	28.7	31.0	25.4	50	471	469	38	295	293	12,823	10,124	8,859	39.3	32.3	29.0
10078	犬蔵小学校	9,709	10,670	674	25.5	25.9	22.5	37.1	37.7	33.7	381	412	30	262	283	20	7,745	6,852	379	72.4	69.2	54.1
10079	菅生小学校	6,438	6,128	5,713	27.2	23.3	28.4	34.4	26.5	29.6	237	263	201	187	231	193	10,685	6,398	4,137	37.2	27.5	25.5
10080	向丘小学校	20,139	21,457	19,942	22.5	24.3	24.6	63.3	65.0	66.7	895	882	810	318	330	299	20,480	20,818	20,245	57.4	60.3	57.4
10081	平小学校	7,998	10,000	10,548	18.0	15.9	17.1	26.0	31.8	32.2	445	627	618	308	314	328	4,281	5,122	4,252	27.8	29.3	28.2
10082	白幡台小学校	354	1,591	1,610	16.9	10.5	12.9	23.6	12.4	13.2	21	151	125	15	128	122	14,040	14,996	10,577	35.5	41.4	43.7
10083	穂原小学校	11,027	10,152	10,513	27.8	26.4	27.4	38.3	30.8	31.5	397	384	384	288	330	334	10,038	7,100	7,320	42.7	30.6	33.3

No	施設名称	利用状況																				
		校庭開放1日当たり平均利用者数 (人/日)			校庭開放年間利用回数 (回)			校庭開放年間利用日数 (日)			特別教室開放年間利用者数 (人)			特別教室開放1回当たり平均利用者数 (人/回)			特別教室開放1日当たり平均利用者数 (人/日)			特別教室開放年間利用回数 (回)		
		2017年度	2018年度	2019年度	2017年度	2018年度	2019年度	2017年度	2018年度	2019年度	2017年度	2018年度	2019年度	2017年度	2018年度	2019年度	2017年度	2018年度	2019年度	2017年度	2018年度	2019年度
10072	富士見台小学校	91.0	101.5	114.0	313	168	232	170	139	103	1,995	1,519	1,454	21.2	14.6	18.0	28.1	19.5	25.5	94	104	81
10073	宮前平小学校	61.8	84.6	114.7	439	422	421	346	309	268	315	340	327	7.7	8.5	8.0	8.1	8.5	8.0	41	40	41
10074	宮崎小学校	64.5	67.4	65.0	212	188	164	105	117	102	120	123	267	10.0	10.3	24.3	10.0	10.3	24.3	12	12	11
10075	野川小学校	65.7	72.6	76.5	315	350	291	270	272	208	2,720	1,835	1,330	26.2	18.2	17.5	26.2	21.1	17.5	104	101	76
10076	西野川小学校	40.8	41.2	37.0	403	450	302	261	324	292	0	0	0	-	-	-	-	-	-	0	0	0
10077	南野川小学校	43.0	38.3	30.2	326	313	305	298	264	293	0	0	0	-	-	-	-	-	-	0	0	0
10078	犬蔵小学校	76.7	70.6	54.1	107	99	7	101	97	7	1,985	2,140	245	19.5	30.6	61.3	20.7	32.4	61.3	102	70	4
10079	菅生小学校	52.4	40.0	27.6	287	233	162	204	160	150	1,392	0	0	15.5	-	-	15.5	-	-	90	0	0
10080	向丘小学校	71.4	70.8	70.3	357	345	353	287	294	288	1,346	3,033	959	19.2	32.6	20.4	22.1	36.5	21.8	70	93	47
10081	平小学校	43.2	48.3	44.8	154	175	151	99	106	95	0	0	0	-	-	-	-	-	-	0	0	0
10082	白幡台小学校	41.4	45.7	47.0	395	362	242	339	328	225	0	0	0	-	-	-	-	-	-	0	0	0
10083	穂原小学校	50.4	30.9	33.9	235	232	220	199	230	216	341	335	315	7.4	7.3	7.5	7.4	7.3	7.5	46	46	42

No	施設名称	利用状況																				
		特別教室開放年間利用日数 (日)			夜間校庭開放年間利用者数 (人)			夜間校庭開放1回当たり平均利用者数 (人/回)			夜間校庭開放1日当たり平均利用者数 (人/日)			夜間校庭開放年間利用回数 (回)			夜間校庭開放年間利用日数 (日)					
		2017年度	2018年度	2019年度	2017年度	2018年度	2019年度	2017年度	2018年度	2019年度	2017年度	2018年度	2019年度	2017年度	2018年度	2019年度	2017年度	2018年度	2019年度			
10072	富士見台小学校	71	78	57	0	0	0	-	-	-	-	-	-	0	0	0	0	0	0	0	0	0
10073	宮前平小学校	39	40	41	0	0	0	-	-	-	-	-	-	0	0	0	0	0	0	0	0	0
10074	宮崎小学校	12	12	11	0	0	0	-	-	-	-	-	-	0	0	0	0	0	0	0	0	0
10075	野川小学校	104	87	76	0	0	0	-	-	-	-	-	-	0	0	0	0	0	0	0	0	0
10076	西野川小学校	0	0	0	0	0	0	-	-	-	-	-	-	0	0	0	0	0	0	0	0	0
10077	南野川小学校	0	0	0	0	0	0	-	-	-	-	-	-	0	0	0	0	0	0	0	0	0
10078	犬蔵小学校	96	66	4	0	0	0	-	-	-	-	-	-	0	0	0	0	0	0	0	0	0
10079	菅生小学校	90	0	0	0	0	0	-	-	-	-	-	-	0	0	0	0	0	0	0	0	0
10080	向丘小学校	61	83	44	0	0	0	-	-	-	-	-	-	0	0	0	0	0	0	0	0	0
10081	平小学校	0	0	0	0	0	0	-	-	-	-	-	-	0	0	0	0	0	0	0	0	0
10082	白幡台小学校	0	0	0	0	0	0	-	-	-	-	-	-	0	0	0	0	0	0	0	0	0
10083	穂原小学校	46	46	42	0	0	0	-	-	-	-	-	-	0	0	0	0	0	0	0	0	0

No	施設名称	運営状況													
		年間運営日数			定休日						開始 時間	終了 時間	備考		
		(日)				月	火	水	木	金				土	日
2017年度	2018年度	2019年度	曜	曜	曜	曜	曜	曜	曜	曜					
10072	富士見台小学校	204	205	202							●	●	8:30	15:15	
10073	宮前平小学校	204	205	202							●	●	8:30	15:15	
10074	宮崎小学校	204	205	202							●	●	8:30	15:15	
10075	野川小学校	204	205	202							●	●	8:30	15:15	
10076	西野川小学校	204	205	202							●	●	8:30	15:15	
10077	南野川小学校	204	205	202							●	●	8:30	15:15	
10078	犬蔵小学校	204	205	202							●	●	8:30	15:15	
10079	菅生小学校	204	205	202							●	●	8:30	15:15	
10080	向丘小学校	204	205	202							●	●	8:30	15:15	
10081	平小学校	204	205	202							●	●	8:30	15:15	
10082	白幡台小学校	204	205	202							●	●	8:30	15:15	
10083	穂原小学校	204	205	202							●	●	8:30	15:15	

No	施設名称	利用状況																					
		児童・生徒・学生数			普通学級数			普通教室数			普通教室利用率			特別支援学級数			特別支援教室数			特別支援教室利用率			
		(人)	(学級)	(部屋)	(%)	(学級)	(部屋)	(%)	(学級)	(部屋)	(%)	(学級)	(部屋)	(%)	(学級)	(部屋)	(%)	(学級)	(部屋)	(%)	(学級)	(部屋)	(%)
2017年度	2018年度	2019年度	2017年度	2018年度	2019年度	2017年度	2018年度	2019年度	2017年度	2018年度	2019年度	2017年度	2018年度	2019年度	2017年度	2018年度	2019年度	2017年度	2018年度	2019年度	2017年度	2018年度	2019年度
10084	宿河原小学校	774	822	822	23	25	25	24	25	25	95.8%	100.0%	100.0%	4	3	2	3.5	3.0	2.0	114.3%	100.0%	100.0%	
10085	稲田小学校	814	813	810	24	24	24	29	28	24	82.8%	85.7%	100.0%	4	5	5	3.0	5.0	4.0	133.3%	100.0%	125.0%	
10086	菅小学校	842	861	840	26	26	26	33	33	32	78.8%	78.8%	81.3%	5	5	5	3.0	3.0	3.0	166.7%	166.7%	166.7%	
10087	西菅小学校	250	244	239	11	11	10	11	14	14	100.0%	78.6%	71.4%	2	3	2	2.0	2.0	2.0	100.0%	150.0%	100.0%	
10088	東菅小学校	479	515	529	15	15	16	18	19	16	83.3%	78.9%	100.0%	3	4	4	3.0	3.0	3.0	100.0%	133.3%	133.3%	
10089	南菅小学校	256	250	233	11	10	9	13	13	13	84.6%	76.9%	69.2%	2	2	2	1.5	1.5	1.5	133.3%	133.3%	133.3%	
10090	中野島小学校	887	843	865	26	24	25	30	28	29	86.7%	85.7%	86.2%	6	6	6	4.5	4.0	4.0	133.3%	150.0%	150.0%	
10091	長尾小学校	285	271	239	11	10	9	11	14	14	100.0%	71.4%	64.3%	2	2	3	2.0	2.0	2.0	100.0%	100.0%	150.0%	
10092	登戸小学校	684	681	692	22	20	20	24	26	24	91.7%	76.9%	83.3%	2	3	5	3.0	3.0	2.0	66.7%	100.0%	250.0%	
10093	下布田小学校	362	348	338	12	12	12	14	15	15	85.7%	80.0%	80.0%	3	3	3	4.0	1.5	1.5	75.0%	200.0%	200.0%	
10094	東生田小学校	563	563	604	17	18	20	17	18	20	100.0%	100.0%	100.0%	4	4	4	4.0	4.0	3.0	100.0%	100.0%	133.3%	
10095	生田小学校	458	457	481	16	16	15	20	19	18	80.0%	84.2%	83.3%	2	2	3	3.5	2.0	2.0	57.1%	100.0%	150.0%	

No	施設名称	利用状況																				
		体育館開放年間利用者数			体育館開放1回当たり平均利用者数			体育館開放1日当たり平均利用者数			体育館開放年間利用回数			体育館開放年間利用日数			校庭開放年間利用者数			校庭開放1回当たり平均利用者数		
		(人)	(人/回)	(人/日)	(回)	(日)	(人)	(回)	(日)	(人)	(人/回)	(人/日)	(回)	(日)	(人)	(人/回)	(人/日)					
2017年度	2018年度	2019年度	2017年度	2018年度	2019年度	2017年度	2018年度	2019年度	2017年度	2018年度	2019年度	2017年度	2018年度	2019年度	2017年度	2018年度	2019年度	2017年度	2018年度	2019年度		
10084	宿河原小学校	9,511	1,184	9,951	25.3	25.7	28.0	35.4	38.2	37.7	376	46	356	269	31	264	40,751	38,433	34,859	93.5	78.3	79.8
10085	稲田小学校	14,881	8,534	11,643	25.9	27.4	25.2	47.5	53.3	47.1	574	312	462	313	160	247	7,490	7,282	5,903	57.2	49.5	45.1
10086	菅小学校	14,016	12,592	11,457	14.6	29.4	26.8	49.9	46.6	46.0	960	428	428	281	270	249	8,866	9,899	12,739	32.6	31.3	24.2
10087	西菅小学校	8,341	9,579	8,510	31.7	36.7	34.0	40.3	42.0	45.8	263	261	250	207	228	186	5,059	5,995	5,306	41.5	52.6	47.0
10088	東菅小学校	15,106	15,149	12,036	28.6	29.9	26.3	49.4	48.4	40.5	528	506	458	306	313	297	3,203	2,913	2,107	39.5	34.3	28.9
10089	南菅小学校	13,971	17,656	16,825	48.7	42.5	46.9	79.4	65.4	67.3	287	415	359	176	270	250	15,648	15,631	15,647	110.2	72.0	122.2
10090	中野島小学校	18,852	19,582	16,077	26.7	28.3	28.8	58.4	61.2	58.7	705	693	559	323	320	274	5,256	6,863	8,630	55.3	52.8	45.9
10091	長尾小学校	7,469	8,540	6,617	19.7	20.0	17.6	28.7	32.3	24.4	380	428	377	260	264	271	7,167	7,918	6,817	30.4	30.8	29.3
10092	登戸小学校	4,013	5,652	5,313	17.8	17.9	17.9	20.9	22.7	22.9	226	316	296	192	249	232	6,575	8,798	8,364	65.1	77.2	77.4
10093	下布田小学校	9,288	12,610	14,267	17.3	20.0	21.8	37.2	39.9	46.8	536	630	653	250	316	305	5,987	17,431	14,675	41.3	44.0	50.1
10094	東生田小学校	10,878	13,890	11,011	26.3	32.8	27.3	37.0	53.4	39.6	413	423	404	294	260	278	7,695	8,260	7,771	30.3	31.6	30.4
10095	生田小学校	15,510	14,036	12,573	24.3	24.9	22.8	50.9	46.5	44.3	638	564	551	305	302	284	20,660	14,165	14,289	65.0	42.4	45.5

No	施設名称	利用状況																				
		校庭開放1日当たり平均利用者数 (人/日)			校庭開放年間利用回数 (回)			校庭開放年間利用日数 (日)			特別教室開放年間利用者数 (人)			特別教室開放1回当たり平均利用者数 (人/回)			特別教室開放1日当たり平均利用者数 (人/日)			特別教室開放年間利用回数 (回)		
		2017年度	2018年度	2019年度	2017年度	2018年度	2019年度	2017年度	2018年度	2019年度	2017年度	2018年度	2019年度	2017年度	2018年度	2019年度	2017年度	2018年度	2019年度	2017年度	2018年度	2019年度
10084	宿河原小学校	136.3	126.0	121.0	436	491	437	299	305	288	434	471	4,073	12.4	11.5	26.6	12.4	11.8	27.0	35	41	153
10085	稲田小学校	79.7	75.9	64.9	131	147	131	94	96	91	1,096	992	377	19.2	22.0	16.4	21.9	22.0	16.4	57	45	23
10086	菅小学校	39.2	41.9	51.0	272	316	527	226	236	250	1,309	1,350	783	22.2	23.7	25.3	23.8	26.0	17.0	59	57	31
10087	西菅小学校	47.3	54.0	59.0	122	114	113	107	111	90	606	543	554	12.9	16.5	14.6	13.2	17.0	15.4	47	33	38
10088	東菅小学校	47.8	41.0	32.4	81	85	73	67	71	65	0	0	0	-	-	-	-	-	-	0	0	0
10089	南菅小学校	141.0	102.8	158.1	142	217	128	111	152	99	575	592	555	14.7	13.8	14.6	14.7	13.8	14.6	39	43	38
10090	中野島小学校	68.3	70.8	74.4	95	130	188	77	97	116	6,655	6,801	6,421	15.2	15.1	13.8	32.8	30.6	29.6	439	449	466
10091	長尾小学校	42.4	77.6	75.7	236	257	233	169	102	90	243	1,343	1,302	17.4	24.9	18.6	17.4	26.9	21.3	14	54	70
10092	登戸小学校	72.3	231.5	96.1	101	114	108	91	38	87	153	232	220	3.9	6.1	7.9	3.9	6.1	7.9	39	38	28
10093	下布田小学校	54.4	54.8	57.8	145	396	293	110	318	254	102	182	198	10.2	15.2	18.0	10.2	18.2	18.0	10	12	11
10094	東生田小学校	71.3	76.5	72.0	254	261	256	108	108	108	1,072	434	366	15.3	12.1	30.5	15.3	12.1	33.3	70	36	12
10095	生田小学校	134.2	53.1	58.6	318	334	314	154	267	244	213	371	161	5.6	6.4	4.5	6.1	6.4	4.5	38	58	36

No	施設名称	利用状況																			
		特別教室開放年間利用日数 (日)			夜間校庭開放年間利用者数 (人)			夜間校庭開放1回当たり平均利用者数 (人/回)			夜間校庭開放1日当たり平均利用者数 (人/日)			夜間校庭開放年間利用回数 (回)			夜間校庭開放年間利用日数 (日)				
		2017年度	2018年度	2019年度	2017年度	2018年度	2019年度	2017年度	2018年度	2019年度	2017年度	2018年度	2019年度	2017年度	2018年度	2019年度	2017年度	2018年度	2019年度		
10084	宿河原小学校	35	40	151	0	0	0	-	-	-	-	-	-	0	0	0	0	0	0	0	0
10085	稲田小学校	50	45	23	0	0	0	-	-	-	-	-	-	0	0	0	0	0	0	0	0
10086	菅小学校	55	52	46	0	0	0	-	-	-	-	-	-	0	0	0	0	0	0	0	0
10087	西菅小学校	46	32	36	0	0	0	-	-	-	-	-	-	0	0	0	0	0	0	0	0
10088	東菅小学校	0	0	0	0	0	0	-	-	-	-	-	-	0	0	0	0	0	0	0	0
10089	南菅小学校	39	43	38	0	0	0	-	-	-	-	-	-	0	0	0	0	0	0	0	0
10090	中野島小学校	203	222	217	0	0	0	-	-	-	-	-	-	0	0	0	0	0	0	0	0
10091	長尾小学校	14	50	61	0	0	0	-	-	-	-	-	-	0	0	0	0	0	0	0	0
10092	登戸小学校	39	38	28	0	0	0	-	-	-	-	-	-	0	0	0	0	0	0	0	0
10093	下布田小学校	10	10	11	0	0	0	-	-	-	-	-	-	0	0	0	0	0	0	0	0
10094	東生田小学校	70	36	11	0	0	0	-	-	-	-	-	-	0	0	0	0	0	0	0	0
10095	生田小学校	35	58	36	0	0	0	-	-	-	-	-	-	0	0	0	0	0	0	0	0

No	施設名称	運営状況													
		年間運営日数			定休日						開始時間	終了時間	備考		
		(日)				月	火	水	木	金				土	日
2017年度	2018年度	2019年度	曜	曜	曜	曜	曜	曜	曜	曜					
10084	宿河原小学校	204	205	202							●	●	8:30	15:15	
10085	稲田小学校	204	205	202							●	●	8:30	15:15	
10086	菅小学校	204	205	202							●	●	8:30	15:15	
10087	西菅小学校	204	205	202							●	●	8:30	15:15	
10088	東菅小学校	204	205	202							●	●	8:30	15:15	
10089	南菅小学校	204	205	202							●	●	8:30	15:15	
10090	中野島小学校	204	205	202							●	●	8:30	15:15	
10091	長尾小学校	204	205	202							●	●	8:30	15:15	
10092	登戸小学校	204	205	202							●	●	8:30	15:15	
10093	下布田小学校	204	205	202							●	●	8:30	15:15	
10094	東生田小学校	204	205	202							●	●	8:30	15:15	
10095	生田小学校	204	205	202							●	●	8:30	15:15	

No	施設名称	利用状況																				
		児童・生徒・学生数			普通学級数			普通教室数			普通教室利用率			特別支援学級数			特別支援教室数			特別支援教室利用率		
		(人)	(学級)	(部屋)	(%)	(学級)	(部屋)	(%)	(学級)	(部屋)	(%)	2017年度	2018年度	2019年度	2017年度	2018年度	2019年度	2017年度	2018年度	2019年度	2017年度	2018年度
10096	三田小学校	679	676	637	21	20	19	21	20	19	100.0%	100.0%	100.0%	6	6	6	2.0	3.0	3.0	300.0%	200.0%	200.0%
10097	南生田小学校	1,049	1,034	1,029	31	31	30	32	31	31	96.9%	100.0%	96.8%	3	4	4	3.0	1.0	1.0	100.0%	400.0%	400.0%
10098	岡上小学校	263	270	250	12	12	10	12	12	10	100.0%	100.0%	100.0%	2	3	3	1.0	1.0	1.5	200.0%	300.0%	200.0%
10099	柿生小学校	645	698	698	19	20	21	19	21	21	100.0%	95.2%	100.0%	3	4	4	3.0	3.0	3.0	100.0%	133.3%	133.3%
10100	片平小学校	678	686	701	19	20	21	29	28	21	65.5%	71.4%	100.0%	3	4	5	3.0	3.0	2.0	100.0%	133.3%	250.0%
10101	金程小学校	388	378	374	12	12	12	12	14	12	100.0%	85.7%	100.0%	3	3	3	2.0	2.0	2.0	150.0%	150.0%	150.0%
10102	麻生小学校	797	802	788	24	24	24	27	27	27	88.9%	88.9%	88.9%	3	3	3	2.0	2.0	2.0	150.0%	150.0%	150.0%
10103	栗木台小学校	717	734	714	22	22	21	25	25	23	88.0%	88.0%	91.3%	3	3	4	1.5	2.0	2.0	200.0%	150.0%	200.0%
10104	千代ヶ丘小学校	535	541	519	18	17	17	23	21	19	78.3%	81.0%	89.5%	4	2	2	2.5	2.0	2.0	160.0%	100.0%	100.0%
10105	虹ヶ丘小学校	170	164	158	7	6	6	7	6	14	100.0%	100.0%	42.9%	2	2	2	2.0	2.0	2.0	100.0%	100.0%	100.0%
10106	真福寺小学校	282	277	272	12	11	11	14	15	11	85.7%	73.3%	100.0%	2	3	3	2.0	1.0	1.0	100.0%	300.0%	300.0%
10107	長沢小学校	617	636	651	19	20	20	19	21	22	100.0%	95.2%	90.9%	4	4	4	2.5	1.0	1.0	160.0%	400.0%	400.0%

No	施設名称	利用状況																				
		体育館開放年間利用者数			体育館開放1回当たり平均利用者数			体育館開放1日当たり平均利用者数			体育館開放年間利用回数			体育館開放年間利用日数			校庭開放年間利用者数			校庭開放1回当たり平均利用者数		
		(人)	(人/回)	(人/日)	(回)	(日)	(人)	(人/回)	(人/日)	(回)	(日)	(人)	(人/回)	(人/日)	2017年度	2018年度	2019年度	2017年度	2018年度	2019年度	2017年度	2018年度
10096	三田小学校	1,455	8,435	8,773	22.7	17.5	18.2	31.0	28.0	30.7	64	483	482	47	301	286	17,965	17,298	19,701	49.8	47.5	54.0
10097	南生田小学校	9,618	9,694	1,304	18.7	18.1	18.9	32.3	32.2	31.0	514	537	69	298	301	42	11,134	14,174	9,083	40.5	41.4	45.4
10098	岡上小学校	4,291	5,464	4,716	14.9	16.1	13.7	19.0	24.4	25.6	288	340	345	226	224	184	9,376	2,920	1,231	33.2	27.0	24.6
10099	柿生小学校	15,594	15,930	15,427	23.9	25.2	26.2	48.9	51.9	51.6	652	632	588	319	307	299	2,383	2,862	2,484	25.1	25.1	26.7
10100	片平小学校	8,044	12,672	13,007	27.6	12.4	25.1	37.8	39.6	43.2	291	1,024	519	213	320	301	7,298	8,418	8,419	38.0	44.3	47.8
10101	金程小学校	13,724	12,641	12,160	21.3	20.9	21.4	42.2	40.9	42.1	643	605	568	325	309	289	7,019	7,478	5,367	32.5	28.9	22.9
10102	麻生小学校	13,304	16,298	12,954	29.8	32.2	30.6	48.0	54.3	47.3	446	506	423	277	300	274	10,062	10,217	8,214	98.6	94.6	87.4
10103	栗木台小学校	11,533	11,122	10,463	24.7	23.5	20.4	40.2	40.0	36.2	466	474	514	287	278	289	20,806	17,117	13,448	59.4	48.9	43.1
10104	千代ヶ丘小学校	5,995	498	6,796	24.7	33.2	26.9	32.8	41.5	35.8	243	15	253	183	12	190	18,400	17,549	19,388	54.9	49.7	63.6
10105	虹ヶ丘小学校	3,383	420	2,792	18.6	17.5	17.0	24.9	20.0	19.7	182	24	164	136	21	142	4,739	3,958	6,837	30.0	29.5	24.0
10106	真福寺小学校	9,059	7,237	6,161	15.8	13.9	14.2	28.7	27.4	25.9	575	522	433	316	264	238	13,582	9,663	8,707	42.2	29.1	35.5
10107	長沢小学校	9,680	7,568	214	24.0	20.5	11.3	34.0	28.3	11.3	404	370	19	285	267	19	4,129	4,461	3,328	33.0	31.6	27.1

No	施設名称	利用状況																				
		校庭開放1日当たり平均利用者数 (人/日)			校庭開放年間利用回数 (回)			校庭開放年間利用日数 (日)			特別教室開放年間利用者数 (人)			特別教室開放1日当たり平均利用者数 (人/回)			特別教室開放1日当たり平均利用者数 (人/日)			特別教室開放年間利用回数 (回)		
		2017年度	2018年度	2019年度	2017年度	2018年度	2019年度	2017年度	2018年度	2019年度	2017年度	2018年度	2019年度	2017年度	2018年度	2019年度	2017年度	2018年度	2019年度	2017年度	2018年度	2019年度
10096	三田小学校	62.4	57.7	66.3	361	364	365	288	300	297	246	209	239	10.3	9.1	10.4	10.3	9.1	10.4	24	23	23
10097	南生田小学校	112.5	128.9	94.6	275	342	200	99	110	96	2,501	1,959	1,570	21.7	18.8	20.1	27.2	21.8	20.1	115	104	78
10098	岡上小学校	36.3	33.6	30.0	282	108	50	258	87	41	103	93	78	2.9	7.8	4.9	2.9	7.8	4.9	36	12	16
10099	柿生小学校	33.1	31.1	36.0	95	114	93	72	92	69	5,743	5,011	4,068	17.1	15.4	13.7	33.6	24.1	21.4	335	326	296
10100	片平小学校	54.1	69.6	75.8	192	190	176	135	121	111	502	739	829	21.8	29.6	22.4	25.1	32.1	27.6	23	25	37
10101	金程小学校	56.2	50.9	41.0	216	259	234	125	147	131	73	86	96	3.8	4.5	4.6	3.8	4.5	4.6	19	19	21
10102	麻生小学校	113.1	108.7	100.2	102	108	94	89	94	82	3,236	4,575	3,783	37.2	42.8	32.6	37.2	42.8	36.7	87	107	116
10103	栗木台小学校	71.5	64.1	50.9	350	350	312	291	267	264	908	848	784	21.1	18.8	18.2	21.1	18.8	18.7	43	45	43
10104	千代ヶ丘小学校	63.9	55.7	71.0	335	353	305	288	315	273	939	729	988	10.8	12.8	18.3	11.3	13.3	20.2	87	57	54
10105	虹ヶ丘小学校	51.5	44.0	28.8	158	134	285	92	90	237	819	339	893	13.4	6.8	16.8	13.9	8.5	17.2	61	50	53
10106	真福寺小学校	52.4	35.7	36.9	322	332	245	259	271	236	418	527	347	12.7	17.0	11.2	13.1	17.0	11.2	33	31	31
10107	長沢小学校	49.7	48.0	41.1	125	141	123	83	93	81	445	348	232	37.1	15.8	10.5	37.1	15.8	10.5	12	22	22

No	施設名称	利用状況																	
		特別教室開放年間利用日数 (日)			夜間校庭開放年間利用者数 (人)			夜間校庭開放1日当たり平均利用者数 (人/回)			夜間校庭開放1日当たり平均利用者数 (人/日)			夜間校庭開放年間利用回数 (回)			夜間校庭開放年間利用日数 (日)		
		2017年度	2018年度	2019年度	2017年度	2018年度	2019年度	2017年度	2018年度	2019年度	2017年度	2018年度	2019年度	2017年度	2018年度	2019年度	2017年度	2018年度	2019年度
10096	三田小学校	24	23	23	0	0	0	-	-	-	-	-	-	0	0	0	0	0	0
10097	南生田小学校	92	90	78	0	0	0	-	-	-	-	-	-	0	0	0	0	0	0
10098	岡上小学校	36	12	16	0	0	0	-	-	-	-	-	-	0	0	0	0	0	0
10099	柿生小学校	171	208	190	0	0	0	-	-	-	-	-	-	0	0	0	0	0	0
10100	片平小学校	20	23	30	0	0	0	-	-	-	-	-	-	0	0	0	0	0	0
10101	金程小学校	19	19	21	0	0	0	-	-	-	-	-	-	0	0	0	0	0	0
10102	麻生小学校	87	107	103	474	349	4,993	15.8	13.4	45.0	15.8	13.4	45.0	30	26	111	30	26	111
10103	栗木台小学校	43	45	42	0	0	0	-	-	-	-	-	-	0	0	0	0	0	0
10104	千代ヶ丘小学校	83	55	49	0	0	0	-	-	-	-	-	-	0	0	0	0	0	0
10105	虹ヶ丘小学校	59	40	52	0	0	0	-	-	-	-	-	-	0	0	0	0	0	0
10106	真福寺小学校	32	31	31	0	0	0	-	-	-	-	-	-	0	0	0	0	0	0
10107	長沢小学校	12	22	22	0	0	0	-	-	-	-	-	-	0	0	0	0	0	0

No	施設名称	運営状況													
		年間運営日数			定休日						開始 時間	終了 時間	備考		
		(日)				月	火	水	木	金				土	日
2017年度	2018年度	2019年度	曜	曜	曜	曜	曜	曜	曜	曜					
10096	三田小学校	204	205	202							●	●	8:30	15:15	
10097	南生田小学校	204	205	202							●	●	8:30	15:15	
10098	岡上小学校	204	205	202							●	●	8:30	15:15	
10099	柿生小学校	204	205	202							●	●	8:30	15:15	
10100	片平小学校	204	205	202							●	●	8:30	15:15	
10101	金程小学校	204	205	202							●	●	8:30	15:15	
10102	麻生小学校	204	205	202							●	●	8:30	15:15	
10103	栗木台小学校	204	205	202							●	●	8:30	15:15	
10104	千代ヶ丘小学校	204	205	202							●	●	8:30	15:15	
10105	虹ヶ丘小学校	204	205	202							●	●	8:30	15:15	
10106	真福寺小学校	204	205	202							●	●	8:30	15:15	
10107	長沢小学校	204	205	202							●	●	8:30	15:15	

No	施設名称	利用状況																				
		児童・生徒・学生数			普通学級数			普通教室数			普通教室利用率			特別支援学級数			特別支援教室数			特別支援教室利用率		
		(人)	(人)	(人)	(学級)	(学級)	(学級)	(部屋)	(部屋)	(部屋)	(%)	(%)	(%)	(学級)	(学級)	(学級)	(部屋)	(部屋)	(部屋)	(%)	(%)	(%)
2017年度	2018年度	2019年度	2017年度	2018年度	2019年度	2017年度	2018年度	2019年度	2017年度	2018年度	2019年度	2017年度	2018年度	2019年度	2017年度	2018年度	2019年度	2017年度	2018年度	2019年度		
10108	西生田小学校	822	818	828	25	24	25	26	25	27	96.2%	96.0%	92.6%	3	3	3	4.0	3.0	3.0	75.0%	100.0%	100.0%
10109	百合丘小学校	872	910	930	25	27	26	27	27	26	92.6%	100.0%	100.0%	6	6	6	4.0	4.0	5.0	150.0%	150.0%	120.0%
10110	南百合丘小学校	747	787	840	24	24	25	24	24	25	100.0%	100.0%	100.0%	2	2	3	2.0	2.0	2.0	100.0%	100.0%	150.0%
10111	玉禅寺中央小学校	518	545	555	18	18	18	18	18	18	100.0%	100.0%	100.0%	4	5	5	2.0	2.0	2.0	200.0%	250.0%	250.0%
10112	東栴生小学校	427	439	443	13	13	16	13	18	18	100.0%	72.2%	88.9%	4	4	5	2.5	4.0	4.0	160.0%	100.0%	125.0%
10113	戸手小学校 (借受部分)																					
10114	東小倉小学校仮設体育倉庫等																					
10115	大谷戸小学校 (借受部分)																					
10116	高津小学校仮設体育倉庫等																					
10117	久地小学校 (借受部分)																					
10118	犬蔵小学校 (借受部分)																					
10119	菅生小学校 (借受部分)																					

No	施設名称	利用状況																				
		体育館開放年間利用者数			体育館開放1回当たり平均利用者数			体育館開放1日当たり平均利用者数			体育館開放年間利用回数			体育館開放年間利用日数			校庭開放年間利用者数			校庭開放1回当たり平均利用者数		
		(人)	(人)	(人)	(人/回)	(人/回)	(人/回)	(人/日)	(人/日)	(人/日)	(回)	(回)	(回)	(日)	(日)	(日)	(人)	(人)	(人)	(人/回)	(人/回)	(人/回)
2017年度	2018年度	2019年度	2017年度	2018年度	2019年度	2017年度	2018年度	2019年度	2017年度	2018年度	2019年度	2017年度	2018年度	2019年度	2017年度	2018年度	2019年度	2017年度	2018年度	2019年度		
10108	西生田小学校	12,028	12,389	11,787	22.9	24.6	20.3	43.3	48.2	38.8	525	503	580	278	257	304	26,269	26,729	25,436	74.0	75.5	73.5
10109	百合丘小学校	16,238	16,387	18,751	21.8	25.1	25.8	50.1	51.4	60.3	744	653	727	324	319	311	7,726	10,448	8,410	53.3	55.0	57.2
10110	南百合丘小学校	1,153	5,123	5,456	21.8	13.7	12.5	29.6	21.4	21.1	53	374	438	39	239	258	8,381	9,499	8,706	51.4	53.7	57.3
10111	玉禅寺中央小学校	7,917	9,695	10,753	20.2	18.4	17.8	30.8	26.8	35.0	391	528	603	257	362	307	8,612	8,925	7,508	38.4	40.8	36.8
10112	東栴生小学校	9,145	8,687	9,490	17.8	18.9	23.4	35.2	31.9	40.2	515	460	405	260	272	236	8,224	7,652	5,048	24.3	27.5	25.8
10113	戸手小学校 (借受部分)																					
10114	東小倉小学校仮設体育倉庫等																					
10115	大谷戸小学校 (借受部分)																					
10116	高津小学校仮設体育倉庫等																					
10117	久地小学校 (借受部分)																					
10118	犬蔵小学校 (借受部分)																					
10119	菅生小学校 (借受部分)																					

No	施設名称	利用状況																				
		校庭開放1日当たり平均利用者数 (人/日)			校庭開放年間利用回数 (回)			校庭開放年間利用日数 (日)			特別教室開放年間利用者数 (人)			特別教室開放1回当たり平均利用者数 (人/回)			特別教室開放1日当たり平均利用者数 (人/日)			特別教室開放年間利用回数 (回)		
		2017年度	2018年度	2019年度	2017年度	2018年度	2019年度	2017年度	2018年度	2019年度	2017年度	2018年度	2019年度	2017年度	2018年度	2019年度	2017年度	2018年度	2019年度	2017年度	2018年度	2019年度
10108	西生田小学校	90.0	93.8	92.2	355	354	346	292	285	276	1,823	1,258	1,325	33.8	30.0	37.9	35.1	30.7	39.0	54	42	35
10109	百合丘小学校	85.8	95.0	101.3	145	190	147	90	110	83	757	1,063	982	14.6	24.7	27.3	15.4	26.6	27.3	52	43	36
10110	南百合丘小学校	85.5	93.1	94.6	163	177	152	98	102	92	204	428	403	9.7	16.5	16.8	9.7	16.5	16.8	21	26	24
10111	玉禅寺中央小学校	73.6	50.1	74.3	224	219	204	117	178	101	0	0	0	-	-	-	-	-	-	0	0	0
10112	東栴生小学校	38.3	33.6	29.0	339	278	196	215	228	174	14,226	11,569	12,302	48.6	46.8	54.4	48.6	46.8	54.4	293	247	226
10113	戸手小学校 (借受部分)																					
10114	東小倉小学校仮設体育倉庫等																					
10115	大谷戸小学校 (借受部分)																					
10116	高津小学校仮設体育倉庫等																					
10117	久地小学校 (借受部分)																					
10118	犬蔵小学校 (借受部分)																					
10119	菅生小学校 (借受部分)																					

No	施設名称	利用状況																	
		特別教室開放年間利用日数 (日)			夜間校庭開放年間利用者数 (人)			夜間校庭開放1回当たり平均利用者数 (人/回)			夜間校庭開放1日当たり平均利用者数 (人/日)			夜間校庭開放年間利用回数 (回)			夜間校庭開放年間利用日数 (日)		
		2017年度	2018年度	2019年度	2017年度	2018年度	2019年度	2017年度	2018年度	2019年度	2017年度	2018年度	2019年度	2017年度	2018年度	2019年度	2017年度	2018年度	2019年度
10108	西生田小学校	52	41	34	0	0	0	-	-	-	-	-	-	0	0	0	0	0	0
10109	百合丘小学校	49	40	36	0	0	0	-	-	-	-	-	-	0	0	0	0	0	0
10110	南百合丘小学校	21	26	24	0	0	0	-	-	-	-	-	-	0	0	0	0	0	0
10111	玉禅寺中央小学校	0	0	0	0	0	0	-	-	-	-	-	-	0	0	0	0	0	0
10112	東栴生小学校	293	247	226	0	0	0	-	-	-	-	-	-	0	0	0	0	0	0
10113	戸手小学校 (借受部分)																		
10114	東小倉小学校仮設体育倉庫等																		
10115	大谷戸小学校 (借受部分)																		
10116	高津小学校仮設体育倉庫等																		
10117	久地小学校 (借受部分)																		
10118	犬蔵小学校 (借受部分)																		
10119	菅生小学校 (借受部分)																		

No	施設名称	運営状況													
		年間運営日数			定休日							開始 時間	終了 時間	備考	
		2017年度	2018年度	2019年度	(日)										
月 曜 日	火 曜 日				水 曜 日	木 曜 日	金 曜 日	土 曜 日	日 曜 日						
10108	西生田小学校	204	205	202							●	●	8:30	15:15	
10109	百合丘小学校	204	205	202							●	●	8:30	15:15	
10110	南百合丘小学校	204	205	202							●	●	8:30	15:15	
10111	王禅寺中央小学校	204	205	202							●	●	8:30	15:15	
10112	東柿生小学校	204	205	202							●	●	8:30	15:15	
10113	戸手小学校（借受部分）														
10114	東小倉小学校仮設体育倉庫等														
10115	大谷戸小学校（借受部分）														
10116	高津小学校仮設体育倉庫等														
10117	久地小学校（借受部分）														
10118	犬蔵小学校（借受部分）														
10119	菅生小学校（借受部分）														

No	施設名称	利用状況																				
		児童・生徒・学生数			普通学級数			普通教室数			普通教室利用率			特別支援学級数			特別支援教室数			特別支援教室利用率		
		(人)			(学級)			(部屋)			%			(学級)			(部屋)			%		
2017年度	2018年度	2019年度	2017年度	2018年度	2019年度	2017年度	2018年度	2019年度	2017年度	2018年度	2019年度	2017年度	2018年度	2019年度	2017年度	2018年度	2019年度	2017年度	2018年度	2019年度		
10120	生田小学校（借受部分）																					

No	施設名称	利用状況																				
		体育館開放年間利用者数			体育館開放1回当たり平均利用者数			体育館開放1日当たり平均利用者数			体育館開放年間利用回数			体育館開放年間利用日数			校庭開放年間利用者数			校庭開放1回当たり平均利用者数		
		(人)			(人/回)			(人/日)			(回)			(日)			(人)			(人/回)		
2017年度	2018年度	2019年度	2017年度	2018年度	2019年度	2017年度	2018年度	2019年度	2017年度	2018年度	2019年度	2017年度	2018年度	2019年度	2017年度	2018年度	2019年度	2017年度	2018年度	2019年度		
10120	生田小学校（借受部分）																					

No	施設名称	利用状況																				
		校庭開放1日当たり平均利用者数			校庭開放年間利用回数			校庭開放年間利用日数			特別教室開放年間利用者数			特別教室開放1回当たり平均利用者数			特別教室開放1日当たり平均利用者数			特別教室開放年間利用回数		
		(人/日)			(回)			(日)			(人)			(人/回)			(人/日)			(回)		
2017年度	2018年度	2019年度	2017年度	2018年度	2019年度	2017年度	2018年度	2019年度	2017年度	2018年度	2019年度	2017年度	2018年度	2019年度	2017年度	2018年度	2019年度	2017年度	2018年度	2019年度		
10120	生田小学校（借受部分）																					

No	施設名称	利用状況																	
		特別教室開放年間利用日数			夜間校庭開放年間利用者数			夜間校庭開放1回当たり平均利用者数			夜間校庭開放1日当たり平均利用者数			夜間校庭開放年間利用回数			夜間校庭開放年間利用日数		
		(日)			(人)			(人/回)			(人/日)			(回)			(日)		
2017年度	2018年度	2019年度	2017年度	2018年度	2019年度	2017年度	2018年度	2019年度	2017年度	2018年度	2019年度	2017年度	2018年度	2019年度	2017年度	2018年度	2019年度		
10120	生田小学校（借受部分）																		

No	施設名称	運営状況											備考	
		年間運営日数			定休日						開始時間	終了時間		
		(日)			月	火	水	木	金	土				日
2017年度	2018年度	2019年度	曜	曜	曜	曜	曜	曜	曜	曜				
10120	生田小学校（借受部分）													

ウ コスト状況

【単位：千円】

No	施設名	運営手法	維持管理費													
			燃料費	光熱水費			修繕料	建物保険料	建物管理委託料				その他維持管理委託料	使用料賃借料	工事請負費(維持補修)	公有財産購入費
				電気代	ガス代	上下水道代			施設等保守管理委託料	清掃委託料	建設設計等委託料	管理運営委託料				
10001	旭町小学校	直営	-	4,735	1,270	7,921	20	57	2,975	654	2,012	1,309	646	1,426	5,993	1,650
10002	向小学校	直営	-	4,735	1,270	7,921	78	51	2,975	654	2,012	1,309	646	1,426	7,521	1,650
10003	東大島小学校	直営	-	4,735	1,270	7,921	20	38	2,975	654	2,012	1,309	646	1,426	11,055	1,650
10004	京町小学校	直営	-	4,735	1,270	7,921	20	87	2,975	654	2,012	1,309	646	1,426	5,289	1,650
10005	川崎小学校	直営	-	4,735	1,270	7,921	20	57	2,975	654	2,012	1,309	646	1,426	11,502	1,650
10006	宮前小学校	直営	-	4,735	1,270	7,921	361	67	2,975	654	2,012	1,309	646	1,426	10,804	1,650
10007	田島小学校	直営	-	4,735	1,270	7,921	39	44	2,975	654	2,012	1,309	646	1,426	10,049	1,650
10008	新町小学校	直営	-	4,735	1,270	7,921	20	46	2,975	654	2,012	1,309	646	1,426	7,944	1,650
10009	川中島小学校	直営	-	4,735	1,270	7,921	39	55	2,986	654	2,012	1,309	646	1,426	139,891	1,650
10010	鵜町小学校	直営	36	4,735	1,270	7,921	511	84	2,975	654	2,012	1,309	646	1,426	13,925	1,650
10011	大師小学校	直営	-	4,735	1,270	7,921	48	57	2,975	654	2,012	1,309	646	1,426	6,247	1,650

No	施設名	維持管理費			事業運営費			減価償却費(C)	コスト計(A + B + C)	長寿命化関連経費、解体・新築関連経費	指定管理料
		維持管理費負担金等	その他維持管理費	維持管理費計(A)	人件費※職員人件費除く	その他事業運営費	事業運営費計(B)				
10001	旭町小学校	-	-	30,268	83	15,123	15,206	31,034	76,508	34,499	1,161
10002	向小学校	-	-	32,248	83	37,530	37,613	15,557	85,418	34,499	1,161
10003	東大島小学校	-	-	35,711	83	31,496	31,579	18,068	85,358	34,499	1,161
10004	京町小学校	-	-	29,994	83	14,624	14,707	42,099	86,800	34,499	1,161
10005	川崎小学校	-	-	36,177	83	14,658	14,741	30,578	81,496	34,499	1,161
10006	宮前小学校	-	-	35,830	83	39,906	39,989	47,768	123,587	34,499	1,161
10007	田島小学校	-	-	34,730	83	14,624	14,707	22,908	72,345	72,990	1,161
10008	新町小学校	-	-	32,608	83	14,624	14,707	24,702	72,017	34,499	1,161
10009	川中島小学校	-	-	164,594	83	44,535	44,618	19,661	228,873	59,194	1,161
10010	鵜町小学校	-	-	39,154	83	19,466	19,549	43,482	102,185	34,499	1,161
10011	大師小学校	-	-	30,950	83	38,442	38,525	31,959	101,434	34,499	1,161

【単位：千円】

No	施設名	運営手法	維持管理費													
			燃料費	光熱水費			修繕料	建物保険料	建物管理委託料				その他維持管理委託料	使用料 賃借料	工事請負費 (維持補修)	公有財産 購入費
				電気代	ガス代	上下水道代			施設等保守管理委託料	清掃委託料	建設設計等委託料	管理運営委託料				
10012	東門前小学校	直営	-	4,735	1,270	7,921	20	61	2,975	654	2,012	1,309	646	8,296	8,976	1,650
10013	藤崎小学校	直営	-	4,735	1,270	7,921	200	45	2,975	654	2,012	1,309	646	1,426	11,784	1,650
10014	四谷小学校	直営	212	4,735	1,406	7,921	3,911	44	2,975	654	2,012	1,309	646	1,426	10,099	1,650
10015	浅田小学校	直営	-	4,735	1,270	7,921	216	28	2,975	654	2,012	1,309	646	1,426	10,901	1,650
10016	小田小学校	直営	-	4,735	1,270	7,921	156	58	2,975	654	2,012	1,309	646	1,426	7,284	1,650
10017	東小田小学校	直営	-	4,735	1,270	7,921	463	39	2,975	654	2,012	1,309	646	1,426	7,721	1,650
10018	さくら小学校	直営	1,387	4,735	2,390	7,921	7,432	86	2,975	654	2,012	1,309	646	1,426	3,944	1,650
10019	源田小学校	直営	-	4,735	1,270	7,921	20	90	2,975	654	2,012	1,309	646	1,426	40,312	1,650
10020	大島小学校	直営	-	4,735	1,270	7,921	189	40	2,975	654	2,012	1,309	646	1,426	6,746	1,650
10021	御幸小学校	直営	-	4,735	1,270	7,921	221	123	2,975	654	2,012	1,309	646	1,426	12,988	1,650
10022	西御幸小学校	直営	-	4,735	1,270	7,921	173	60	2,975	654	2,012	1,309	646	1,426	4,448	1,650
10023	下平間小学校	直営	-	4,735	1,270	7,921	20	36	2,975	654	2,012	1,309	646	1,426	3,727	1,650

No	施設名	維持管理費			事業運営費			減価償却費 (C)	コスト計 (A + B + C)	長寿命化 関連経費、 解体・新築 関連経費	指定管理料
		維持管理費 負担金等	その他 維持管理費	維持管理費計 (A)	人件費 ※職員人件費 除く	その他 事業運営費	事業運営費計 (B)				
10012	東門前小学校	-	-	40,525	83	46,648	46,731	52,374	139,630	34,499	1,161
10013	藤崎小学校	-	-	36,627	83	38,587	38,670	19,753	95,050	34,499	1,161
10014	四谷小学校	-	-	39,000	83	61,608	61,691	8,425	109,116	34,499	1,161
10015	浅田小学校	-	-	35,743	83	19,341	19,424	14,388	69,555	295,321	1,161
10016	小田小学校	-	-	32,096	83	37,086	37,169	40,567	109,832	34,499	1,161
10017	東小田小学校	-	-	32,821	83	31,648	31,731	11,494	76,046	34,499	1,161
10018	さくら小学校	-	-	38,567	83	139,335	139,418	35,839	213,824	34,590	1,161
10019	源田小学校	-	-	65,020	83	40,744	40,827	33,950	139,797	139,575	1,161
10020	大島小学校	-	-	31,573	83	14,624	14,707	18,630	64,910	34,499	1,161
10021	御幸小学校	-	-	37,930	83	14,971	15,054	131,504	184,488	34,499	1,161
10022	西御幸小学校	-	-	29,279	83	14,624	14,707	32,323	76,309	34,499	1,161
10023	下平間小学校	-	-	28,381	83	14,345	14,428	20,726	63,535	34,499	1,161

【単位：千円】

No	施設名	運営手法	維持管理費													
			燃料費	光熱水費			修繕料	建物保険料	建物管理委託料				その他維持管理委託料	使用料 賃借料	工事請負費 (維持補修)	公有財産 購入費
				電気代	ガス代	上下水道代			施設等保守管理委託料	清掃委託料	建設設計等委託料	管理運営委託料				
10024	戸手小学校	直営	-	4,735	1,270	7,921	287	153	2,975	654	2,012	1,309	646	1,426	17,677	1,650
10025	幸町小学校	直営	-	4,735	1,270	7,921	367	41	2,975	654	2,012	1,309	646	1,426	11,545	1,650
10026	古市場小学校	直営	417	4,735	2,005	7,921	2,720	227	2,975	654	2,012	1,309	646	1,426	15,437	1,650
10027	古川小学校	直営	-	4,735	1,270	7,921	34	77	2,975	654	2,012	1,309	1,231	1,426	7,480	1,650
10028	南河原小学校	直営	-	4,735	1,270	7,921	311	44	2,975	654	2,012	1,309	646	1,426	10,027	1,650
10029	日吉小学校	直営	197	4,735	1,295	7,921	410	62	2,975	654	2,012	1,309	646	1,426	10,528	1,650
10030	夢見ヶ崎小学校	直営	-	4,735	1,270	7,921	39	36	2,975	654	2,012	1,309	646	1,426	7,532	1,650
10031	南加瀬小学校	直営	832	4,735	1,628	7,921	450	151	2,975	654	2,012	1,309	1,537	1,426	15,273	1,650
10032	東小倉小学校	直営	-	4,735	1,270	7,921	20	138	2,975	654	2,012	1,309	646	1,426	13,152	1,650
10033	小倉小学校	直営	190	4,735	1,301	7,921	967	42	2,975	654	2,012	1,309	924	1,426	7,898	1,650
10034	下河原小学校	直営	-	4,735	1,270	7,921	20	44	2,975	654	2,012	1,309	646	1,426	9,279	1,650
10035	平間小学校	直営	-	4,735	1,270	7,921	250	49	2,975	654	2,012	1,309	646	1,426	8,515	1,650

No	施設名	維持管理費			事業運営費			減価償却費 (C)	コスト計 (A + B + C)	長寿命化 関連経費、 解体・新築 関連経費	指定管理料
		維持管理費 負担金等	その他 維持管理費	維持管理費計 (A)	人件費 ※職員人件費 除く	その他 事業運営費	事業運営費計 (B)				
10024	戸手小学校	-	-	42,715	83	39,422	39,505	30,160	112,380	34,499	1,161
10025	幸町小学校	-	-	36,551	83	36,281	36,364	16,308	89,223	34,499	1,161
10026	古市場小学校	-	-	44,134	83	46,790	46,873	37,511	128,518	34,499	1,161
10027	古川小学校	-	-	32,774	83	45,943	46,026	51,469	130,269	34,499	1,161
10028	南河原小学校	-	-	34,980	83	14,550	14,633	24,101	73,714	125,965	1,496
10029	日吉小学校	-	-	35,820	83	55,390	55,473	42,507	133,800	34,499	1,161
10030	夢見ヶ崎小学校	-	-	32,205	83	14,592	14,675	19,219	66,099	34,499	1,161
10031	南加瀬小学校	-	-	42,553	83	19,344	19,427	28,158	90,138	34,499	1,161
10032	東小倉小学校	-	-	37,908	83	14,795	14,878	29,844	82,630	57,843	1,161
10033	小倉小学校	-	-	34,004	83	23,948	24,031	19,884	77,919	34,499	1,161
10034	下河原小学校	-	-	33,941	83	15,841	15,924	23,819	73,684	34,499	1,161
10035	平間小学校	-	-	33,412	83	24,333	24,416	20,562	78,390	34,499	1,161

【単位：千円】

No	施設名	運営手法	維持管理費													
			燃料費	光熱水費			修繕料	建物保険料	建物管理委託料				その他維持管理委託料	使用料 賃借料	工事請負費 (維持補修)	公有財産 購入費
				電気代	ガス代	上下水道代			施設等保守管理委託料	清掃委託料	建設設計等委託料	管理運営委託料				
10036	上丸子小学校	直営	-	4,735	1,270	7,921	119	345	2,975	654	2,012	1,309	646	1,426	9,541	1,650
10037	玉川小学校	直営	-	4,735	1,270	7,921	195	38	2,975	654	2,012	1,309	646	1,426	12,150	1,650
10038	中原小学校	直営	161	4,735	1,325	7,921	920	41	2,975	654	4,196	1,309	646	1,426	10,509	1,650
10039	西丸子小学校	直営	107	4,735	2,420	7,921	556	57	2,975	654	2,012	1,309	646	1,426	5,354	1,650
10040	小杉小学校	直営	2,011	10,280	7,292	8,034	5,538	115	3,365	654	2,012	1,309	866	1,426	5,783	1,650
10041	大戸小学校	直営	-	4,735	1,270	7,921	592	82	2,975	654	2,012	1,309	646	1,426	26,975	1,650
10042	下小田中小学校	直営	-	4,735	1,782	7,921	402	105	2,975	654	2,012	1,309	646	1,426	9,462	1,650
10043	新城小学校	直営	-	4,735	1,270	7,921	172	51	2,975	654	2,012	1,309	646	1,426	10,285	1,650
10044	下沼部小学校	直営	-	4,735	1,270	7,921	139	70	2,975	654	2,012	1,309	646	1,426	63,997	1,650
10045	宮内小学校	直営	19	4,735	4,842	7,921	1,408	86	2,975	654	2,012	1,309	646	1,426	5,279	1,650
10046	大谷戸小学校	直営	-	4,735	1,270	7,921	37	60	2,975	654	2,012	1,309	646	1,426	5,284	1,650
10047	井田小学校	直営	-	4,735	1,270	7,921	20	109	2,975	654	2,012	1,309	646	1,426	12,003	1,650

No	施設名	維持管理費			事業運営費			減価償却費 (C)	コスト計 (A + B + C)	長寿命化 関連経費、 解体・新築 関連経費	指定管理料
		維持管理費 負担金等	その他 維持管理費	維持管理費計 (A)	人件費 ※職員人件費 除く	その他 事業運営費	事業運営費計 (B)				
10036	上丸子小学校	-	-	34,603	83	14,627	14,710	68,011	117,324	34,499	1,161
10037	玉川小学校	-	-	36,981	83	26,633	26,716	16,628	80,325	34,499	1,161
10038	中原小学校	-	-	38,468	83	28,589	28,672	22,132	89,272	153,965	1,161
10039	西丸子小学校	-	-	31,822	83	20,057	20,140	21,330	73,292	34,499	1,161
10040	小杉小学校	-	-	50,335	303	97,615	97,918	-	148,253	34,499	1,161
10041	大戸小学校	-	-	52,247	83	54,573	54,656	44,241	151,144	34,499	1,161
10042	下小田中小学校	-	-	35,079	167	58,405	58,572	8,355	102,006	324,704	1,161
10043	新城小学校	-	-	35,106	127	14,625	14,752	28,706	78,564	34,499	1,161
10044	下沼部小学校	-	-	88,804	83	45,686	45,769	45,769	180,342	34,499	1,161
10045	宮内小学校	-	-	34,962	83	71,073	71,156	45,595	151,713	34,499	1,161
10046	大谷戸小学校	-	-	29,979	83	49,570	49,653	55,867	135,499	34,499	1,161
10047	井田小学校	-	-	36,730	83	52,342	52,425	45,754	134,909	34,499	1,161

【単位：千円】

No	施設名	運営手法	維持管理費													
			燃料費	光熱水費			修繕料	建物保険料	建物管理委託料				その他維持管理委託料	使用料 賃借料	工事請負費 (維持補修)	公有財産 購入費
				電気代	ガス代	上下水道代			施設等保守管理委託料	清掃委託料	建設設計等委託料	管理運営委託料				
10048	住吉小学校	直営	168	4,735	2,546	7,921	2,430	54	2,975	654	2,012	1,309	646	1,650	8,343	1,650
10049	東住吉小学校	直営	-	4,735	1,270	7,921	98	45	2,975	654	2,012	1,309	845	1,743	12,311	1,650
10050	木月小学校	直営	157	4,735	1,290	7,921	1,274	30	2,975	654	2,012	1,309	646	1,794	7,057	1,650
10051	苅宿小学校	直営	-	4,735	1,270	7,921	104	42	2,975	654	2,012	1,309	646	1,426	10,752	1,650
10052	今井小学校	直営	-	4,735	1,270	7,921	20	55	2,975	654	2,012	1,309	646	1,426	11,475	1,650
10053	西梶ヶ谷小学校	直営	-	4,735	1,270	7,921	51	43	2,975	654	2,012	1,309	646	1,426	7,168	1,650
10054	梶ヶ谷小学校	直営	40	4,735	1,316	7,921	798	47	2,975	654	2,012	1,309	1,124	1,426	254,446	1,650
10055	上作延小学校	直営	-	4,735	1,270	7,921	20	64	2,975	654	2,012	1,309	646	1,426	11,470	1,650
10056	南原小学校	直営	-	4,735	1,270	7,921	20	34	2,975	654	2,012	1,309	646	1,426	3,932	1,650
10057	坂戸小学校	直営	-	4,735	1,270	7,921	71	46	3,099	654	2,012	1,309	646	1,426	18,269	1,650
10058	久本小学校	直営	-	4,735	1,270	7,921	60	59	2,975	654	2,012	1,309	646	1,426	18,867	1,650
10059	東高津小学校	直営	-	4,735	1,270	7,921	149	79	2,975	654	2,012	1,309	646	1,426	7,107	1,650

No	施設名	維持管理費			事業運営費			減価償却費 (C)	コスト計 (A + B + C)	長寿命化 関連経費、 解体・新築 関連経費	指定管理料
		維持管理費 負担金等	その他 維持管理費	維持管理費計 (A)	人件費 ※職員人件費 除く	その他 事業運営費	事業運営費計 (B)				
10048	住吉小学校	-	-	37,093	83	73,728	73,811	13,943	124,847	34,499	1,161
10049	東住吉小学校	-	-	37,568	83	41,602	41,685	25,744	104,997	512,980	1,161
10050	木月小学校	-	-	33,504	83	29,548	29,631	9,196	72,331	39,429	1,161
10051	苅宿小学校	-	-	35,496	83	14,518	14,601	28,444	78,541	34,499	1,161
10052	今井小学校	-	-	36,148	83	42,550	42,633	36,363	115,144	34,499	1,161
10053	西梶ヶ谷小学校	-	-	31,860	83	14,688	14,771	29,103	75,734	34,499	1,161
10054	梶ヶ谷小学校	73	-	280,526	83	55,595	55,678	14,762	350,966	34,499	1,365
10055	上作延小学校	-	-	36,152	83	14,518	14,601	37,787	88,540	34,499	1,161
10056	南原小学校	-	-	28,584	83	14,518	14,601	25,089	68,274	34,499	1,161
10057	坂戸小学校	-	-	43,108	83	39,179	39,262	16,235	98,605	34,499	1,161
10058	久本小学校	-	-	43,584	83	85,175	85,258	26,786	155,628	92,702	1,161
10059	東高津小学校	-	-	31,933	83	50,173	50,256	52,534	134,723	34,499	1,161

【単位：千円】

No	施設名	運営手法	維持管理費													
			燃料費	光熱水費			修繕料	建物保険料	建物管理委託料				その他維持管理委託料	使用料 賃借料	工事請負費 (維持補修)	公有財産 購入費
				電気代	ガス代	上下水道代			施設等保守管理委託料	清掃委託料	建設設計等委託料	管理運営委託料				
10060	高津小学校	直営	-	4,735	1,270	7,921	20	106	2,975	654	2,012	1,309	646	1,426	3,727	1,650
10061	久地小学校	直営	39	4,735	2,998	7,921	530	60	2,975	654	2,012	1,309	646	1,426	4,363	1,650
10062	下作延小学校	直営	-	4,735	1,270	7,921	121	26	2,975	654	2,012	1,309	646	1,426	10,881	1,650
10063	新作小学校	直営	-	4,735	1,270	7,921	60	43	2,975	654	2,012	1,309	646	1,426	14,576	1,650
10064	橋小学校	直営	76	4,735	1,295	7,921	747	104	2,975	654	2,012	1,309	646	1,426	4,858	1,650
10065	久末小学校	直営	302	4,735	3,768	7,921	1,303	75	2,975	654	2,012	1,309	646	1,426	9,608	1,650
10066	未長小学校	直営	-	4,735	1,270	8,226	37	157	2,975	654	2,012	1,309	646	1,426	7,292	1,650
10067	西有馬小学校	直営	-	4,735	1,270	7,921	299	32	2,975	654	10,097	1,309	646	1,426	22,345	1,650
10068	鷺沼小学校	直営	-	4,735	1,270	7,921	84	38	2,975	654	2,012	1,309	646	1,426	6,359	1,650
10069	土橋小学校	直営	10	4,735	1,290	7,921	965	298	2,975	654	2,012	12,165	646	52,210	7,884	1,650
10070	有馬小学校	直営	-	4,735	1,270	7,921	20	46	2,975	654	2,012	1,309	646	1,426	61,543	1,650
10071	宮崎台小学校	直営	-	4,735	1,270	7,921	341	46	2,997	654	2,012	1,309	646	1,426	10,982	1,650

No	施設名	維持管理費			事業運営費			減価償却費 (C)	コスト計 (A + B + C)	長寿命化 関連経費、 解体・新築 関連経費	指定管理料
		維持管理費 負担金等	その他 維持管理費	維持管理費計 (A)	人件費 ※職員人件費 除く	その他 事業運営費	事業運営費計 (B)				
10060	高津小学校	-	-	28,451	83	14,345	14,428	50,559	93,438	34,499	1,161
10061	久地小学校	-	-	31,318	83	52,659	52,742	17,358	101,418	34,499	1,161
10062	下作延小学校	-	-	35,626	83	14,610	14,693	21,397	71,716	34,499	1,161
10063	新作小学校	-	-	39,277	83	14,654	14,737	21,124	75,138	40,518	1,161
10064	橋小学校	-	-	30,408	83	48,077	48,160	49,741	128,309	34,499	1,161
10065	久末小学校	-	-	38,384	83	60,291	60,374	62,291	161,049	34,499	1,161
10066	未長小学校	-	-	32,389	83	45,760	45,843	74,562	152,794	34,499	1,161
10067	西有馬小学校	-	-	55,359	83	41,128	41,211	18,826	115,396	181,480	1,161
10068	鷺沼小学校	-	-	31,079	83	49,761	49,844	19,555	100,478	34,499	1,161
10069	土橋小学校	-	-	95,415	83	57,166	57,249	48,365	201,029	34,499	1,161
10070	有馬小学校	-	-	86,207	83	14,627	14,710	12,793	113,710	34,499	1,161
10071	宮崎台小学校	-	-	35,989	83	41,476	41,559	16,157	93,705	34,499	1,161

【単位：千円】

No	施設名	運営手法	維持管理費													
			燃料費	光熱水費			修繕料	建物保険料	建物管理委託料				その他維持管理委託料	使用料 賃借料	工事請負費 (維持補修)	公有財産 購入費
				電気代	ガス代	上下水道代			施設等保守管理委託料	清掃委託料	建設設計等委託料	管理運営委託料				
10072	富士見台小学校	直営	-	4,735	1,270	7,921	53	90	2,975	654	2,012	1,309	1,604	1,426	70,876	1,650
10073	宮前平小学校	直営	446	4,735	1,293	7,921	1,166	30	2,975	654	2,012	1,309	1,645	1,426	3,727	1,650
10074	宮崎小学校	直営	2,357	4,735	2,444	7,921	2,709	44	2,975	654	2,012	1,309	841	1,426	8,159	1,650
10075	野川小学校	直営	401	4,735	3,690	7,921	1,256	51	2,975	654	2,012	1,309	646	1,426	11,872	1,650
10076	西野川小学校	直営	-	4,735	1,270	7,921	20	28	2,975	654	2,012	1,309	646	1,426	3,727	1,650
10077	南野川小学校	直営	64	4,735	2,317	7,921	667	58	2,975	654	2,012	1,309	646	1,426	59,398	1,650
10078	犬蔵小学校	直営	329	4,735	2,530	7,921	924	28	2,975	654	2,012	1,309	1,465	54,724	10,065	1,650
10079	菅生小学校	直営	-	4,735	1,270	7,921	20	54	4,496	654	2,012	1,309	2,595	1,426	7,893	1,650
10080	向丘小学校	直営	11	4,735	1,292	7,921	808	66	2,975	654	2,012	1,309	646	1,426	106,829	1,650
10081	平小学校	直営	195	4,735	1,309	7,921	533	32	2,975	654	2,012	1,309	1,606	1,426	21,494	1,650
10082	白幡台小学校	直営	239	4,735	2,523	7,921	1,661	47	2,975	654	2,012	1,309	646	1,426	14,412	1,650
10083	稗原小学校	直営	-	4,735	1,270	7,921	276	27	2,993	654	2,012	1,309	646	1,426	15,778	1,650

No	施設名	維持管理費			事業運営費			減価償却費 (C)	コスト計 (A + B + C)	長寿命化 関連経費、 解体・新築 関連経費	指定管理料
		維持管理費 負担金等	その他 維持管理費	維持管理費計 (A)	人件費 ※職員人件費 除く	その他 事業運営費	事業運営費計 (B)				
10072	富士見台小学校	-	-	96,575	83	49,246	49,329	17,702	163,606	195,352	1,161
10073	宮前平小学校	-	-	30,989	83	27,103	27,186	16,739	74,914	34,499	1,161
10074	宮崎小学校	-	-	39,236	83	87,126	87,209	23,114	149,559	34,499	1,161
10075	野川小学校	-	-	40,598	83	51,089	51,172	30,718	122,488	34,499	1,161
10076	西野川小学校	-	-	28,373	83	14,345	14,428	14,545	57,346	34,499	1,161
10077	南野川小学校	-	-	85,832	83	19,323	19,406	20,370	125,608	34,499	1,161
10078	犬蔵小学校	-	-	91,321	83	57,707	57,790	16,252	165,363	34,499	1,161
10079	菅生小学校	-	-	36,035	83	47,136	47,219	10,886	94,140	817,330	1,161
10080	向丘小学校	-	-	132,334	83	53,999	54,082	44,420	230,836	34,499	1,161
10081	平小学校	-	-	47,851	83	19,853	19,936	17,571	85,358	34,499	1,161
10082	白幡台小学校	-	-	42,210	83	46,138	46,221	11,553	99,984	34,499	1,161
10083	稗原小学校	-	-	40,697	83	15,039	15,122	20,173	75,992	243,078	1,161

【単位：千円】

No	施設名	運営手法	維持管理費													
			燃料費	光熱水費			修繕料	建物保険料	建物管理委託料				その他維持管理委託料	使用料 賃借料	工事請負費 (維持補修)	公有財産 購入費
				電気代	ガス代	上下水道代			施設等保守管理委託料	清掃委託料	建設設計等委託料	管理運営委託料				
10084	宿河原小学校	直営	172	4,735	3,929	7,921	1,786	41	2,975	654	2,012	1,309	646	1,426	7,623	1,650
10085	稲田小学校	直営	845	4,735	1,634	7,921	1,023	85	2,975	654	2,012	1,309	646	1,426	5,525	1,650
10086	菅小学校	直営	19	4,735	1,290	8,221	1,325	71	2,975	654	2,012	1,309	1,754	1,426	4,746	1,650
10087	西菅小学校	直営	668	4,735	3,860	7,921	4,229	37	2,975	654	2,012	1,309	646	1,426	11,292	1,650
10088	東菅小学校	直営	-	4,735	1,270	7,921	20	60	2,975	654	2,012	1,309	646	1,426	4,971	1,650
10089	南菅小学校	直営	-	4,735	1,270	7,921	85	40	2,975	654	2,012	1,309	646	1,426	12,096	1,650
10090	中野島小学校	直営	-	4,735	1,270	7,921	20	99	2,975	654	2,012	1,309	646	1,426	6,213	1,650
10091	長尾小学校	直営	-	4,735	1,270	7,921	190	30	2,975	654	2,012	1,309	646	1,426	13,263	1,650
10092	登戸小学校	直営	-	4,735	1,270	7,921	166	42	2,975	654	5,422	1,309	646	1,426	75,799	1,650
10093	下布田小学校	直営	317	4,735	3,312	7,921	1,942	28	2,975	654	2,012	1,309	646	1,426	8,124	1,650
10094	東生田小学校	直営	-	4,735	1,270	7,921	88	58	2,975	654	2,012	1,309	646	1,426	11,630	1,650
10095	生田小学校	直営	-	4,735	1,270	7,921	63	59	2,975	654	2,012	1,309	646	1,426	30,337	1,650

No	施設名	維持管理費			事業運営費			減価償却費 (C)	コスト計 (A + B + C)	長寿命化 関連経費、 解体・新築 関連経費	指定管理料
		維持管理費 負担金等	その他 維持管理費	維持管理費計 (A)	人件費 ※職員人件費 除く	その他 事業運営費	事業運営費計 (B)				
10084	宿河原小学校	-	-	36,879	83	59,777	59,860	17,483	114,222	34,499	1,161
10085	稲田小学校	-	-	32,440	83	51,182	51,265	45,107	128,812	34,499	1,161
10086	菅小学校	-	-	32,187	83	54,019	54,102	41,285	127,574	525,141	1,161
10087	西菅小学校	-	-	43,414	83	63,907	63,990	25,049	132,453	34,499	1,161
10088	東菅小学校	-	-	29,649	83	38,670	38,753	41,417	109,819	34,499	1,161
10089	南菅小学校	-	-	36,819	83	31,261	31,344	19,804	87,967	34,499	1,161
10090	中野島小学校	-	-	30,930	83	14,849	14,932	37,340	83,202	34,499	1,161
10091	長尾小学校	-	-	38,081	83	14,624	14,707	14,303	67,091	82,789	1,161
10092	登戸小学校	-	-	104,015	83	55,600	55,683	16,263	175,961	310,144	1,161
10093	下布田小学校	-	-	37,051	83	31,172	31,255	14,370	82,676	187,994	1,161
10094	東生田小学校	-	-	36,374	83	14,624	14,707	47,649	98,730	34,499	1,161
10095	生田小学校	-	-	55,057	83	26,854	26,937	10,750	92,744	282,532	1,161

【単位：千円】

No	施設名	運営手法	維持管理費													
			燃料費	光熱水費			修繕料	建物保険料	建物管理委託料				その他維持管理委託料	使用料 賃借料	工事請負費 (維持補修)	公有財産 購入費
				電気代	ガス代	上下水道代			施設等保守管理委託料	清掃委託料	建設設計等委託料	管理運営委託料				
10096	三田小学校	直営	-	4,735	1,270	7,921	82	64	2,975	654	2,012	1,309	646	1,426	19,067	1,650
10097	南生田小学校	直営	-	4,735	1,270	7,921	61	41	2,975	654	2,012	1,309	646	1,426	8,437	1,650
10098	岡上小学校	直営	278	4,735	2,112	7,921	376	50	2,975	654	2,012	1,309	646	1,426	5,563	1,650
10099	柿生小学校	直営	-	4,735	1,270	7,921	65	89	2,975	654	2,012	1,309	1,035	1,426	22,953	1,650
10100	片平小学校	直営	-	4,735	1,270	7,921	175	59	2,975	654	2,012	1,309	646	1,426	4,977	1,650
10101	金程小学校	直営	79	4,735	1,292	7,921	605	55	2,975	654	2,012	1,309	646	1,426	10,336	1,650
10102	麻生小学校	直営	413	4,735	2,526	7,921	2,649	72	2,975	654	2,012	1,309	646	1,426	4,888	1,650
10103	栗木台小学校	直営	-	4,735	1,270	7,921	84	40	2,975	654	2,012	1,309	646	1,426	5,908	1,650
10104	千代ヶ丘小学校	直営	-	4,735	1,270	7,921	95	57	2,986	654	2,012	1,309	778	1,426	7,317	1,650
10105	虹ヶ丘小学校	直営	-	4,735	1,270	7,922	316	41	2,975	654	2,012	1,309	646	1,426	57,464	1,650
10106	真福寺小学校	直営	-	4,735	1,270	7,921	171	21	2,975	654	2,012	1,309	646	1,426	6,149	1,650
10107	長沢小学校	直営	-	4,735	1,270	7,921	167	39	2,975	654	2,012	1,309	646	1,426	7,624	1,650

No	施設名	維持管理費			事業運営費			減価償却費 (C)	コスト計 (A + B + C)	長寿命化 関連経費、 解体・新築 関連経費	指定管理料
		維持管理費 負担金等	その他 維持管理費	維持管理費計 (A)	人件費 ※職員人件費 除く	その他 事業運営費	事業運営費計 (B)				
10096	三田小学校	-	-	43,811	83	17,243	17,326	11,638	72,775	34,499	1,161
10097	南生田小学校	-	-	33,137	83	53,229	53,312	18,234	104,683	34,499	1,161
10098	岡上小学校	-	-	31,707	83	36,724	36,807	22,788	91,302	34,499	1,161
10099	柿生小学校	-	-	48,094	83	15,480	15,563	42,085	105,742	89,522	1,161
10100	片平小学校	-	-	29,809	83	14,624	14,707	32,017	76,533	75,755	1,161
10101	金程小学校	-	-	35,695	83	21,434	21,517	24,056	81,268	34,499	1,161
10102	麻生小学校	-	-	33,876	83	70,873	70,956	43,077	147,909	34,499	1,161
10103	栗木台小学校	-	-	30,630	83	41,151	41,234	25,791	97,655	34,499	1,161
10104	千代ヶ丘小学校	-	-	32,210	83	14,627	14,710	20,775	67,695	218,397	1,161
10105	虹ヶ丘小学校	-	-	82,420	83	14,646	14,729	17,207	114,356	77,729	1,161
10106	真福寺小学校	-	-	30,939	83	30,302	30,385	16,696	78,020	34,499	1,161
10107	長沢小学校	-	-	32,428	83	16,202	16,285	16,493	65,206	34,499	1,161

【単位：千円】

No	施設名	運営手法	維持管理費													
			燃料費	光熱水費			修繕料	建物保険料	建物管理委託料				その他維持管理委託料	使用料 賃借料	工事請負費 (維持補修)	公有財産 購入費
				電気代	ガス代	上下水道代			施設等保守管理委託料	清掃委託料	建設設計等委託料	管理運営委託料				
10108	西生田小学校	直営	-	4,735	1,270	7,921	311	100	2,975	654	2,012	1,309	646	1,426	5,306	1,650
10109	百合丘小学校	直営	555	4,735	2,324	7,921	576	69	2,975	654	2,012	1,309	1,645	1,624	5,247	1,650
10110	南百合丘小学校	直営	-	4,735	1,270	7,921	161	34	2,975	654	2,012	1,309	646	1,426	15,255	1,650
10111	王禅寺中央小学校	直営	56	4,735	1,341	7,921	1,787	86	2,975	654	2,012	1,309	646	1,426	6,904	1,650
10112	東柿生小学校	直営	-	4,735	1,270	7,921	67	33	2,975	654	2,012	1,309	1,534	1,426	6,492	1,650
10113	戸手小学校 (借受部分)	直営	-	-	-	-	-	2	-	-	-	-	-	23,940	-	-
10114	東小倉小学校仮設体育倉庫等	直営	-	-	-	-	-	-	-	-	-	-	-	-	-	-
10115	大谷戸小学校 (借受部分)	直営	-	-	-	-	-	8	-	-	-	-	-	24,079	-	-
10116	高津小学校仮設体育倉庫等	直営	-	-	-	-	-	-	-	-	-	-	-	-	-	-
10117	久地小学校 (借受部分)	直営	-	-	-	-	-	-	-	-	-	-	-	31,122	-	-
10118	犬蔵小学校 (借受部分)	直営	-	-	-	-	-	-	-	-	-	-	-	-	-	-
10119	菅生小学校 (借受部分)	直営	-	-	-	-	-	-	-	-	-	-	-	58,320	-	-

No	施設名	維持管理費			事業運営費			減価償却費 (C)	コスト計 (A + B + C)	長寿命化 関連経費、 解体・新築 関連経費	指定管理料
		維持管理費 負担金等	その他 維持管理費	維持管理費計 (A)	人件費 ※職員人件費 除く	その他 事業運営費	事業運営費計 (B)				
10108	西生田小学校	-	-	30,315	83	42,141	42,224	46,363	118,902	34,499	1,161
10109	百合丘小学校	-	-	33,296	83	21,429	21,512	51,968	106,776	34,499	1,161
10110	南百合丘小学校	-	-	40,048	83	41,284	41,367	5,704	87,119	34,499	1,161
10111	王禅寺中央小学校	-	-	33,502	83	35,118	35,201	40,647	109,350	34,499	1,161
10112	東柿生小学校	-	-	32,078	83	14,647	14,730	13,439	60,247	189,894	1,161
10113	戸手小学校 (借受部分)	-	-	23,942	-	-	-	-	23,942	-	-
10114	東小倉小学校仮設体育倉庫等	-	-	-	-	-	-	-	-	-	-
10115	大谷戸小学校 (借受部分)	-	-	24,087	-	-	-	-	24,087	-	-
10116	高津小学校仮設体育倉庫等	-	-	-	-	-	-	-	-	-	-
10117	久地小学校 (借受部分)	-	-	31,122	-	-	-	-	31,122	-	-
10118	犬蔵小学校 (借受部分)	-	-	-	-	-	-	-	-	-	-
10119	菅生小学校 (借受部分)	-	-	58,320	-	-	-	-	58,320	-	-

【単位：千円】

No	施設名	運営手法	維持管理費													
			燃料費	光熱水費			修繕料	建物保険料	建物管理委託料				その他維持管理委託料	使用料賃借料	工事請負費(維持補修)	公有財産購入費
				電気代	ガス代	上下水道代			施設等保守管理委託料	清掃委託料	建設設計等委託料	管理運営委託料				
10120	生田小学校(借受部分)	直営	-	-	-	-	-	-	-	-	-	-	-	49,119	-	-

No	施設名	維持管理費			事業運営費			減価償却費(C)	コスト計(A + B + C)	長寿命化関連経費、解体・新築関連経費	指定管理料
		維持管理費負担金等	その他維持管理費	維持管理費計(A)	人件費※職員人件費除く	その他事業運営費	事業運営費計(B)				
10120	生田小学校(借受部分)	-	-	49,119	-	-	-	49,119	-	-	

工 配置状況



- 凡例
- 所有施設
 - 借受施設

(11) 中学校

施設数	(内 所有施設)	(内 区分所有施設)	(内 借受施設)
61 施設	(49 施設)	-	(12 施設)

ア 施設概要

No	施設名	所在地	土地		建物全体			主たる建物				複合施設 区分	複合施設					
			敷地面積 (㎡)	所有 形態	棟数	延床面積 (㎡)	所有 形態	構造	階層	建築年月日	経過 年数							
11001	京町中学校	川崎区京町3-19-11	19,581.18	所有	16	6,935.61	所有	鉄筋コンクリート造	地上2階	-	1977/3/20	43	-					
11002	川崎中学校	川崎区下並木47-1	12,281.57	所有	10	6,688.86	所有	鉄筋コンクリート造	地上3階	-	1977/3/20	43	-					
11003	富士見中学校	川崎区富士見2-1-2	9,324.51	所有	6	10,353.97	所有	鉄筋コンクリート造	地上5階	地下1階	2000/2/25	20	-					
11004	渡田中学校	川崎区渡田向町11-1	16,508.00	所有	16	7,628.67	所有	鉄筋コンクリート造	地上4階	-	1975/8/30	44	-					
11005	桜本中学校	川崎区池上新町1-2-4	12,021.00	所有	12	6,309.85	所有	鉄筋コンクリート造	地上3階	-	1982/3/31	38	-					
11006	大師中学校	川崎区大師河原2-1-1	17,547.54	所有	12	10,452.35	所有	鉄筋コンクリート造	地上4階	-	2011/3/16	9	-					
11007	川中島中学校	川崎区藤崎2-19-1	12,975.26	所有	5	8,716.97	所有	鉄筋コンクリート造	地上4階	-	2006/2/22	14	-					
11008	南大師中学校	川崎区四谷上町24-1	12,643.61	所有	13	6,055.73	所有	鉄骨鉄筋コンクリート造	地上4階	-	1986/2/28	34	-					
11009	田島中学校	川崎区小田2-21-7	17,920.60	所有	15	8,100.64	所有	鉄筋コンクリート造	地上3階	-	2010/6/24	9	-					
11010	臨港中学校	川崎区浜町2-11-22	13,608.39	所有	19	7,736.89	所有	鉄骨鉄筋コンクリート造	地上2階	-	1986/2/28	34	-					
11011	塚越中学校	幸区塚越1-60-1	18,839.01	所有	10	10,921.53	所有	鉄筋コンクリート造	地上5階	-	1981/12/22	38	-					
11012	御幸中学校	幸区戸手4-2-1	20,433.05	所有	14	10,807.83	所有	鉄筋コンクリート造	地上3階	-	1979/3/31	41	-					
11013	南河原中学校	幸区中幸町4-41-1	1,542.85	所有	6	7,693.29	所有	鉄筋コンクリート造	地上5階	-	1987/11/27	32	-					
11014	日吉中学校	幸区北加瀬2-3-1	18,164.56	所有	16	8,046.57	所有	鉄筋コンクリート造	地上3階	-	1980/8/28	39	-					
11015	南加瀬中学校	幸区南加瀬3-10-1	13,549.69	所有	7	10,511.06	所有	鉄筋コンクリート造	地上4階	-	1992/12/22	27	-					
11016	平間中学校	中原区上平間1316-1	15,344.26	所有	4	8,725.84	所有	鉄筋コンクリート造	地上4階	-	1996/2/29	24	-					
11017	中原中学校	中原区小杉陣屋町1-24-1	14,733.00	所有	13	8,085.35	所有	鉄筋コンクリート造	地上4階	-	1980/7/31	39	-					
11018	西中原中学校	中原区下小田中2-17-1	26,982.97	所有	12	13,329.13	所有	鉄筋コンクリート造	地上4階	-	2011/3/8	9	-					
11019	玉川中学校	中原区中丸子301-2	15,164.20	所有	12	6,010.89	所有	鉄骨鉄筋コンクリート造	地上3階	-	1986/2/28	34	-					
11020	宮内中学校	中原区宮内4-13-1	13,785.89	所有	6	7,406.40	所有	鉄筋コンクリート造	地上3階	-	1984/3/31	36	-					
11021	井田中学校	中原区井田杉山町11-1	12,370.19	所有	3	7,636.93	所有	鉄筋コンクリート造	地上3階	-	1994/12/19	25	-					
11022	住吉中学校	中原区木月住吉町27-1	18,372.00	所有	16	6,382.19	所有	鉄筋コンクリート造	地上4階	-	1979/7/12	40	-					

No	施設名	所在地	土地		建物全体			主たる建物				複合施設 区分	複合施設				
			敷地面積 (㎡)	所有 形態	棟数	延床面積 (㎡)	所有 形態	構造	階層	建築年月日	経過 年数						
11023	今井中学校	中原区今井仲町7-1	10,181.77	所有	4	7,576.01	所有	鉄筋コンクリート造	地上5階	地下1階	1997/7/25	22	-				
11024	高津中学校	高津区久本3-11-2	11,936.03	所有	11	7,846.91	所有	鉄筋コンクリート造	地上4階	-	1988/10/27	31	-				
11025	西高津中学校	高津区久地1-10-1	11,268.49	所有	4	9,576.26	所有	鉄筋コンクリート造	地上5階	地下1階	1991/12/25	28	-				
11026	橋中学校	高津区千年1292-1	17,322.45	所有	7	11,231.43	所有	鉄筋コンクリート造	地上5階	-	2007/2/15	13	-				
11027	東高津中学校	高津区末長4-1-1	11,291.60	所有	6	6,270.29	所有	鉄筋コンクリート造	地上4階	-	1984/3/26	36	-				
11028	有馬中学校	宮前区有馬7-7-1	18,074.69	所有	10	9,003.53	所有	鉄筋コンクリート造	地上4階	-	1978/3/9	42	-				
11029	宮崎中学校	宮前区宮崎107-1	21,061.42	所有	8	10,138.94	所有	鉄筋コンクリート造	地上4階	-	2001/2/26	19	-				
11030	宮前平中学校	宮前区宮前平2-7-1	19,847.91	所有	16	9,805.94	所有	鉄筋コンクリート造	地上4階	-	1976/2/20	44	-				
11031	野川中学校	宮前区西野川2-3142-1	13,386.26	所有	9	8,063.10	所有	鉄筋コンクリート造	地上4階	-	1980/4/5	39	-				
11032	犬蔵中学校	宮前区犬蔵1-10-1	18,627.85	所有	9	8,959.04	所有	鉄筋コンクリート造	地上4階	-	1978/4/5	41	-				
11033	向丘中学校	宮前区神木本町5-11-1	3,113.37	所有	9	8,986.87	所有	鉄筋コンクリート造	地上3階	地下1階	1991/2/28	29	-				
11034	菅生中学校	宮前区菅生2-10-1	16,846.73	所有	12	7,281.69	所有	鉄筋コンクリート造	地上4階	-	1973/11/30	46	-				
11035	平中学校	宮前区平3-15-1	18,459.28	所有	7	6,521.63	所有	鉄筋コンクリート造	地上4階	-	1986/11/1	33	-				
11036	稲田中学校	多摩区宿河原4-1-1	21,029.06	所有	16	9,581.17	所有	鉄筋コンクリート造	地上3階	-	1982/11/9	37	-				
11037	菅中学校	多摩区菅城下28-1	13,850.53	所有	13	5,882.90	所有	鉄筋コンクリート造	地上4階	-	1977/3/15	43	-				
11038	南菅中学校	多摩区菅馬場4-1-1	29,093.42	所有	9	6,596.61	所有	鉄筋コンクリート造	地上4階	-	1985/3/31	35	-				
11039	中野島中学校	多摩区中野島1-16-1	14,563.58	所有	9	9,961.38	所有	鉄筋コンクリート造	地上4階	-	1995/2/21	25	-				
11040	枅形中学校	多摩区枅形1-22-1	17,003.88	所有	7	6,866.99	所有	鉄筋コンクリート造	地上5階	-	1980/3/25	40	-				
11041	生田中学校	多摩区三田2-5420-2	26,208.32	所有	14	11,252.17	所有	鉄骨造	地上2階	-	1990/10/29	29	-				
11042	南生田中学校	多摩区南生田3-4-1	17,969.62	所有	13	7,167.79	所有	鉄筋コンクリート造	地上4階	-	1977/2/3	43	-				
11043	金程中学校	麻生区金程3-16-1	18,153.09	所有	11	6,589.92	所有	鉄筋コンクリート造	地上3階	-	1986/3/19	34	-				
11044	麻生中学校	麻生区上麻生4-39-1	16,497.28	所有	7	6,893.66	所有	鉄筋コンクリート造	地上4階	-	1991/3/26	29	-				
11045	白鳥中学校	麻生区白鳥1-5-1	16,509.49	所有	10	8,825.84	所有	鉄筋コンクリート造	地上4階	-	1979/3/28	41	-				
11046	西生田中学校	麻生区高石3-25-1	13,694.88	所有	14	6,862.83	所有	鉄筋コンクリート造	地上4階	-	1970/3/30	50	-				
11047	長沢中学校	麻生区東百合丘4-12-1	18,312.57	所有	12	7,742.83	所有	鉄筋コンクリート造	地上4階	-	1977/12/20	42	-				
11048	柿生中学校	麻生区上麻生6-40-1	17,585.07	所有	7	9,252.90	所有	鉄筋コンクリート造	地上4階	-	2010/5/31	9	-				
11049	王禅寺中央中学校	麻生区王禅寺東4-14-2	15,183.91	所有	9	8,366.97	所有	鉄筋コンクリート造	地上4階	-	1980/3/31	40	-				

No	施設名	所在地	土地		建物全体			主たる建物				複合施設 区分	複合施設						
			敷地面積 (㎡)	所有 形態	棟数	延床面積 (㎡)	所有 形態	構造	階層	建築年月日	経過 年数								
11050	渡田中学校 (借受部分)	川崎区渡田向町11-1				59.62	借受												
11051	臨港中学校 (借受部分)	川崎区浜町2-11-22				51.34	借受												
11052	日吉中学校 (借受部分)	幸区北加瀬2-3-1				54.65	借受												
11053	玉川中学校 (借受部分)	中原区中丸子562				63.76	借受												
11054	宮前平中学校 (借受部分)	宮前区宮前平2-7				258.26	借受												
11055	犬蔵中学校 (借受部分)	宮前区犬蔵1-10-1				397.76	借受												
11056	菅生中学校 (借受部分)	宮前区菅生2-10-1				99.37	借受												
11057	稲田中学校 (借受部分)	多摩区宿河原4-1-1				96.44	借受												
11058	菅中学校 (借受部分)	多摩区菅城下28-1				59.62	借受												
11059	中野島中学校 (借受部分)	多摩区中野島1-16-1				457.13	借受												
11060	生田中学校 (借受部分)	多摩区三田2-5420-2				84.47	借受												
11061	麻生中学校 (借受部分)	麻生区上麻生4-39-1				69.56	借受												

イ 利用状況

No	施設名称	利用状況																				
		児童・生徒・学生数 (人)			普通学級数 (学級)			普通教室数 (部屋)			普通教室利用率 (%)			特別支援学級数 (学級)			特別支援教室数 (部屋)			特別支援教室利用率 (%)		
		2017年度	2018年度	2019年度	2017年度	2018年度	2019年度	2017年度	2018年度	2019年度	2017年度	2018年度	2019年度	2017年度	2018年度	2019年度	2017年度	2018年度	2019年度	2017年度	2018年度	2019年度
11001	京町中学校	265	247	248	9	9	9	10	10	10	90.0%	90.0%	90.0%	2	3	3	3.0	2.0	2.0	66.7%	150.0%	150.0%
11002	川崎中学校	342	381	420	10	11	12	10	12	12	100.0%	91.7%	100.0%	2	2	2	2.5	2.5	2.0	80.0%	80.0%	100.0%
11003	富士見中学校	727	740	750	19	20	20	23	22	22	82.6%	90.9%	90.9%	5	5	5	2.5	3.0	3.0	200.0%	166.7%	166.7%
11004	源田中学校	341	336	319	9	9	9	16	16	17	56.3%	56.3%	52.9%	2	3	3	2.0	3.0	3.0	100.0%	100.0%	100.0%
11005	桜本中学校	166	184	190	6	6	6	6	6	6	100.0%	100.0%	100.0%	3	3	3	2.0	3.0	3.0	150.0%	100.0%	100.0%
11006	大師中学校	651	679	689	18	18	18	18	18	18	100.0%	100.0%	100.0%	3	3	4	3.5	4.5	4.5	85.7%	66.7%	88.9%
11007	川中島中学校	683	603	620	19	17	17	19	19	17	100.0%	89.5%	100.0%	3	3	4	3.0	3.0	4.0	100.0%	100.0%	100.0%
11008	南大師中学校	365	362	336	11	11	9	12	12	13	91.7%	91.7%	69.2%	2	2	2	1.0	1.0	1.0	200.0%	200.0%	200.0%
11009	田島中学校	399	371	359	10	11	10	15	11	10	66.7%	100.0%	100.0%	3	3	3	1.5	1.5	1.5	200.0%	200.0%	200.0%
11010	臨港中学校	487	486	482	13	13	13	19	19	18	68.4%	68.4%	72.2%	5	4	4	2.0	3.0	3.0	250.0%	133.3%	133.3%
11011	塚越中学校	635	628	684	17	17	18	18	17	23	94.4%	100.0%	78.3%	3	4	4	2.0	2.5	2.5	150.0%	160.0%	160.0%

No	施設名称	利用状況																				
		体育館開放年間利用者数 (人)			体育館開放1回当たり平均利用者数 (人/回)			体育館開放1日当たり平均利用者数 (人/日)			体育館開放年間利用回数 (回)			体育館開放年間利用日数 (日)			校庭開放年間利用者数 (人)			校庭開放1回当たり平均利用者数 (人/回)		
		2017年度	2018年度	2019年度	2017年度	2018年度	2019年度	2017年度	2018年度	2019年度	2017年度	2018年度	2019年度	2017年度	2018年度	2019年度	2017年度	2018年度	2019年度	2017年度	2018年度	2019年度
11001	京町中学校	3,374	2,455	2,853	13.9	13.6	14.3	16.9	15.2	16.4	242	181	199	200	161	174	1,014	1,033	1,141	14.3	9.7	9.3
11002	川崎中学校	4,541	2,032	2,635	14.3	13.7	13.0	15.4	15.8	13.7	317	148	203	295	129	192	898	515	806	18.7	17.2	20.7
11003	富士見中学校	4,227	4,042	3,539	13.9	7.2	7.1	17.5	13.3	12.7	305	558	500	241	303	278	0	0	0	-	-	-
11004	源田中学校	2,886	5,241	5,728	18.4	18.7	20.3	20.6	21.1	22.8	157	281	282	140	248	251	499	430	774	20.8	21.5	27.6
11005	桜本中学校	3,143	3,073	2,650	11.8	12.1	15.4	14.2	13.6	18.8	266	254	172	221	226	141	1,915	794	1,145	87.0	79.4	76.3
11006	大師中学校	6,069	6,115	6,027	18.3	18.9	20.0	27.5	28.8	28.6	332	324	301	221	212	211	0	0	0	-	-	-
11007	川中島中学校	4,050	2,449	2,200	17.5	15.1	15.9	21.7	15.6	19.8	231	162	138	187	157	111	0	0	0	-	-	-
11008	南大師中学校	8,121	6,784	2,140	22.1	16.8	15.9	70.0	19.3	18.8	368	405	135	116	351	114	1,080	1,107	1,740	23.5	28.4	31.1
11009	田島中学校	1,846	2,711	3,717	17.3	15.4	17.1	17.3	15.4	17.1	107	176	218	107	176	218	475	584	412	29.7	29.2	25.8
11010	臨港中学校	2,275	2,350	1,609	16.0	15.1	14.9	16.0	15.1	14.9	142	156	108	142	156	108	0	0	0	-	-	-
11011	塚越中学校	2,660	4,394	2,102	12.2	12.8	13.6	12.7	13.0	13.6	218	343	154	210	337	154	608	466	353	25.3	24.5	17.7

No	施設名称	利用状況																				
		校庭開放1日当たり平均利用者数 (人/日)			校庭開放年間利用回数 (回)			校庭開放年間利用日数 (日)			特別教室開放年間利用者数 (人)			特別教室開放1回当たり平均利用者数 (人/回)			特別教室開放1日当たり平均利用者数 (人/日)			特別教室開放年間利用回数 (回)		
		2017年度	2018年度	2019年度	2017年度	2018年度	2019年度	2017年度	2018年度	2019年度	2017年度	2018年度	2019年度	2017年度	2018年度	2019年度	2017年度	2018年度	2019年度	2017年度	2018年度	2019年度
11001	京町中学校	15.8	10.8	9.8	71	107	123	64	96	116	1,898	1,472	1,105	20.0	13.5	11.1	20.0	13.5	11.1	95	109	100
11002	川崎中学校	18.7	17.2	20.7	48	30	39	48	30	39	540	609	489	19.3	20.3	10.6	19.3	20.3	10.6	28	30	46
11003	富士見中学校	-	-	-	0	0	0	0	0	0	3,582	696	667	29.9	5.8	6.2	29.9	5.8	6.2	120	120	107
11004	源田中学校	20.8	21.5	27.6	24	20	28	24	20	28	3,397	2,727	2,043	10.3	9.1	8.4	11.5	10.3	11.0	329	300	242
11005	桜本中学校	91.2	79.4	76.3	22	10	15	21	10	15	215	140	165	17.9	11.7	15.0	17.9	11.7	15.0	12	12	11
11006	大師中学校	-	-	-	0	0	0	0	0	0	2,082	1,642	2,222	20.8	17.5	19.3	20.8	17.5	19.5	100	94	115
11007	川中島中学校	-	-	-	0	0	0	0	0	0	2,390	1,677	1,324	9.4	8.2	8.4	9.4	8.2	9.0	253	204	157
11008	南大師中学校	23.5	28.4	31.1	46	39	56	46	39	56	262	192	447	13.1	8.0	14.9	13.1	8.0	14.9	20	24	30
11009	田島中学校	29.7	29.2	25.8	16	20	16	16	20	16	1,464	2,994	1,884	16.3	16.8	15.1	16.3	16.8	15.1	90	178	125
11010	臨港中学校	-	-	-	0	0	0	0	0	0	0	0	0	-	-	-	-	-	-	0	0	0
11011	塚越中学校	25.3	24.5	17.7	24	19	20	24	19	20	3,111	3,245	2,987	22.2	23.2	21.8	22.2	23.2	23.5	140	140	137

No	施設名称	利用状況																			
		特別教室開放年間利用日数 (日)			夜間校庭開放年間利用者数 (人)			夜間校庭開放1回当たり平均利用者数 (回/日)			夜間校庭開放1日当たり平均利用者数 (人/日)			夜間校庭開放年間利用回数 (回)			夜間校庭開放年間利用日数 (日)				
		2017年度	2018年度	2019年度	2017年度	2018年度	2019年度	2017年度	2018年度	2019年度	2017年度	2018年度	2019年度	2017年度	2018年度	2019年度	2017年度	2018年度	2019年度		
11001	京町中学校	95	109	100	0	0	0	-	-	-	-	-	-	0	0	0	0	0	0	0	0
11002	川崎中学校	28	30	46	0	0	0	-	-	-	-	-	-	0	0	0	0	0	0	0	0
11003	富士見中学校	120	120	107	0	0	0	-	-	-	-	-	-	0	0	0	0	0	0	0	0
11004	源田中学校	296	266	185	0	0	0	-	-	-	-	-	-	0	0	0	0	0	0	0	0
11005	桜本中学校	12	12	11	0	0	0	-	-	-	-	-	-	0	0	0	0	0	0	0	0
11006	大師中学校	100	94	114	0	0	0	-	-	-	-	-	-	0	0	0	0	0	0	0	0
11007	川中島中学校	253	204	147	0	0	0	-	-	-	-	-	-	0	0	0	0	0	0	0	0
11008	南大師中学校	20	24	30	0	0	0	-	-	-	-	-	-	0	0	0	0	0	0	0	0
11009	田島中学校	90	178	125	0	0	0	-	-	-	-	-	-	0	0	0	0	0	0	0	0
11010	臨港中学校	0	0	0	0	1,062	358	-	8.0	17.9	-	8.0	17.9	0	133	20	0	133	20	0	60
11011	塚越中学校	140	140	127	1,722	0	1,203	19.8	-	18.2	23.3	-	20.1	87	0	66	74	0	60	0	60

No	施設名称	運営状況													
		年間運営日数			定休日					開始 時間	終了 時間	備考			
		2017年度	2018年度	2019年度	(日)	月 曜 日	火 曜 日	水 曜 日	木 曜 日				金 曜 日	土 曜 日	日 曜 日
11001	京町中学校	205	205	201							●	●	8:30	15:40	生徒数：5/1時点、年間運営日数：平均値、終了時間：6校時終了時刻 以下同様
11002	川崎中学校	205	205	201							●	●	8:30	15:40	
11003	富士見中学校	205	205	201							●	●	8:30	15:40	
11004	源田中学校	205	205	201							●	●	8:30	15:40	
11005	桜本中学校	205	205	201							●	●	8:30	15:40	
11006	大師中学校	205	205	201							●	●	8:30	15:40	
11007	川中島中学校	205	205	201							●	●	8:30	15:40	
11008	南大師中学校	205	205	201							●	●	8:30	15:40	
11009	田島中学校	205	205	201							●	●	8:30	15:40	
11010	臨港中学校	205	205	201							●	●	8:30	15:40	
11011	塚越中学校	205	205	201							●	●	8:30	15:40	

No	施設名称	利用状況																				
		児童・生徒・学生数			普通学級数			普通教室数			普通教室利用率			特別支援学級数			特別支援教室数			特別支援教室利用率		
		(人)	(学級)	(部層)	(%)	(学級)	(部層)	(%)	(学級)	(部層)	(%)	(学級)	(部層)	(%)	(学級)	(部層)	(%)	(学級)	(部層)	(%)		
2017年度	2018年度	2019年度	2017年度	2018年度	2019年度	2017年度	2018年度	2019年度	2017年度	2018年度	2019年度	2017年度	2018年度	2019年度	2017年度	2018年度	2019年度	2017年度	2018年度	2019年度		
11012	御幸中学校	776	802	879	21	21	22	26	29	29	80.8%	72.4%	75.9%	5	4	6	4.5	4.5	4.0	111.1%	88.9%	150.0%
11013	南河原中学校	328	325	323	9	9	9	12	14	14	75.0%	64.3%	64.3%	5	4	2	4.5	3.0	3.0	111.1%	133.3%	66.7%
11014	日吉中学校	335	344	358	10	10	10	11	16	10	90.9%	62.5%	100.0%	4	4	5	4.0	4.0	4.0	100.0%	100.0%	125.0%
11015	南加瀬中学校	638	609	590	18	17	16	28	26	16	64.3%	65.4%	100.0%	4	4	4	2.0	3.0	3.5	200.0%	133.3%	114.3%
11016	平間中学校	425	416	433	12	12	12	15	12	13	80.0%	100.0%	92.3%	3	5	4	3.0	4.0	4.0	100.0%	125.0%	100.0%
11017	中原中学校	339	329	357	10	10	11	14	13	14	71.4%	76.9%	78.6%	3	4	3	3.0	4.0	3.0	100.0%	100.0%	100.0%
11018	西中原中学校	1,404	1,346	1,314	36	36	34	37	39	39	97.3%	92.3%	87.2%	6	6	6	3.0	3.0	2.0	200.0%	200.0%	300.0%
11019	玉川中学校	447	458	439	12	12	12	14	14	14	85.7%	85.7%	85.7%	2	2	2	2.0	2.0	2.0	100.0%	100.0%	100.0%
11020	宮内中学校	639	640	667	18	18	18	18	18	18	100.0%	100.0%	100.0%	5	6	5	2.5	3.0	2.5	200.0%	200.0%	200.0%
11021	井田中学校	599	581	563	15	14	15	15	15	15	100.0%	93.3%	100.0%	5	7	7	2.0	2.0	2.5	250.0%	350.0%	280.0%
11022	住吉中学校	393	392	381	12	12	12	12	12	14	100.0%	100.0%	85.7%	3	3	2	1.5	3.0	3.0	200.0%	100.0%	66.7%
11023	今井中学校	441	465	450	12	12	12	12	12	12	100.0%	100.0%	100.0%	3	4	4	2.0	3.0	3.0	150.0%	133.3%	133.3%

No	施設名称	利用状況																				
		体育館開放年間利用者数			体育館開放1回当たり平均利用者数			体育館開放1日当たり平均利用者数			体育館開放年間利用回数			体育館開放年間利用日数			校庭開放年間利用者数			校庭開放1回当たり平均利用者数		
		(人)	(人/回)	(人/日)	(回)	(日)	(人)	(人/回)	(人/日)	(回)	(日)	(人)	(人/回)	(人/日)	(回)	(日)	(人)	(人/回)	(人/日)			
2017年度	2018年度	2019年度	2017年度	2018年度	2019年度	2017年度	2018年度	2019年度	2017年度	2018年度	2019年度	2017年度	2018年度	2019年度	2017年度	2018年度	2019年度	2017年度	2018年度	2019年度		
11012	御幸中学校	3,069	3,061	2,224	15.9	16.5	16.5	15.9	16.5	16.5	193	185	135	193	185	135	0	0	0	-	-	-
11013	南河原中学校	2,482	2,328	1,973	14.1	12.9	13.7	14.1	13.1	13.6	176	180	144	176	178	145	0	0	0	-	-	-
11014	日吉中学校	2,641	2,349	2,377	13.3	10.5	10.6	17.3	13.1	15.1	199	224	224	153	179	157	1,055	831	0	18.5	415.5	-
11015	南加瀬中学校	7,618	7,188	6,951	15.0	14.6	17.3	26.0	24.8	29.2	507	491	401	293	290	238	0	0	0	-	-	-
11016	平間中学校	3,334	956	393	17.7	12.7	13.6	17.7	12.7	13.6	188	75	29	188	75	29	1,560	1,560	860	65.0	65.0	86.0
11017	中原中学校	5,346	6,182	4,795	16.2	17.2	14.8	22.7	24.6	22.5	330	360	325	236	251	213	449	191	280	64.1	63.7	140.0
11018	西中原中学校	1,921	3,894	3,719	13.6	14.1	14.0	14.8	17.3	17.6	141	277	266	130	225	211	2,016	2,016	1,542	21.0	21.0	20.6
11019	玉川中学校	2,991	2,083	1,630	14.0	11.1	11.2	17.5	15.4	13.9	214	188	146	171	135	117	699	661	641	49.9	47.2	45.8
11020	宮内中学校	2,319	2,425	3,049	10.3	11.7	13.7	12.6	14.0	15.8	225	208	222	184	173	193	0	0	0	-	-	-
11021	井田中学校	1,812	2,800	2,331	10.9	12.4	11.7	11.5	12.4	11.7	167	226	199	157	226	199	1,265	778	610	57.5	64.8	61.0
11022	住吉中学校	2,127	2,383	3,405	14.2	16.1	24.7	14.2	16.1	24.7	150	148	138	150	148	138	0	52	559	-	13.0	13.0
11023	今井中学校	3,681	3,887	3,976	15.2	15.6	16.2	15.2	15.6	16.2	242	249	246	242	249	246	0	0	0	-	-	-

No	施設名称	利用状況																				
		校庭開放1日当たり平均利用者数 (人/日)			校庭開放年間利用回数 (回)			校庭開放年間利用日数 (日)			特別教室開放年間利用者数 (人)			特別教室開放1回当たり平均利用者数 (人/回)			特別教室開放1日当たり平均利用者数 (人/日)			特別教室開放年間利用回数 (回)		
		2017年度	2018年度	2019年度	2017年度	2018年度	2019年度	2017年度	2018年度	2019年度	2017年度	2018年度	2019年度	2017年度	2018年度	2019年度	2017年度	2018年度	2019年度	2017年度	2018年度	2019年度
11012	御幸中学校	-	-	-	0	0	0	0	0	0	374	1,123	2,389	4.8	7.3	10.0	4.8	7.3	10.0	78	154	240
11013	南河原中学校	-	-	-	0	0	0	0	0	0	915	1,138	1,039	10.9	13.1	12.4	10.9	13.1	12.4	84	87	84
11014	日吉中学校	21.5	415.5	0.0	57	2	0	49	2	17	0	0	0	-	-	-	-	-	-	0	0	0
11015	南加瀬中学校	-	-	-	0	0	0	0	0	0	816	884	586	22.7	24.6	18.9	22.7	24.6	18.9	36	36	31
11016	平間中学校	65.0	65.0	86.0	24	24	10	24	24	10	1,212	1,753	574	17.3	12.0	8.0	17.3	12.0	8.0	70	146	72
11017	中原中学校	74.8	63.7	140.0	7	3	2	6	3	2	2,140	2,276	1,911	10.8	11.4	9.8	14.1	15.1	12.4	199	199	195
11018	西中原中学校	21.0	21.0	20.6	96	96	75	96	96	75	2,878	2,403	3,422	9.1	12.1	14.5	13.2	12.1	17.4	318	199	236
11019	玉川中学校	49.9	47.2	45.8	14	14	14	14	14	14	357	320	253	27.5	21.3	18.1	27.5	21.3	18.1	13	15	14
11020	宮内中学校	-	-	-	0	0	0	0	0	0	1,197	1,415	1,083	9.3	10.2	8.4	9.3	10.5	8.7	129	139	129
11021	井田中学校	74.4	86.4	76.3	22	12	10	17	9	8	2,651	3,837	2,471	23.7	34.0	22.3	23.7	34.0	22.3	112	113	111
11022	住吉中学校	-	13.0	13.0	0	4	43	0	4	43	341	339	271	8.3	8.3	6.9	8.3	8.3	6.9	41	41	39
11023	今井中学校	-	-	-	0	0	0	0	0	0	892	1,135	1,476	20.7	17.2	10.5	20.7	17.2	10.5	43	66	141

No	施設名称	利用状況																				
		特別教室開放年間利用日数 (日)			夜間校庭開放年間利用者数 (人)			夜間校庭開放1回当たり平均利用者数 (回/日)			夜間校庭開放1日当たり平均利用者数 (人/日)			夜間校庭開放年間利用回数 (回)			夜間校庭開放年間利用日数 (日)					
		2017年度	2018年度	2019年度	2017年度	2018年度	2019年度	2017年度	2018年度	2019年度	2017年度	2018年度	2019年度	2017年度	2018年度	2019年度	2017年度	2018年度	2019年度			
11012	御幸中学校	78	154	239	0	0	0	-	-	-	-	-	-	0	0	0	0	0	0	0	0	0
11013	南河原中学校	84	87	84	0	0	0	-	-	-	-	-	-	0	0	0	0	0	0	0	0	0
11014	日吉中学校	0	0	0	0	0	0	-	-	-	-	-	-	0	0	0	0	0	0	0	0	0
11015	南加瀬中学校	36	36	31	0	0	0	-	-	-	-	-	-	0	0	0	0	0	0	0	0	0
11016	平間中学校	70	146	72	0	0	0	-	-	-	-	-	-	0	0	0	0	0	0	0	0	0
11017	中原中学校	152	151	154	0	0	0	-	-	-	-	-	-	0	0	0	0	0	0	0	0	0
11018	西中原中学校	218	199	197	0	0	0	-	-	-	-	-	-	0	0	0	0	0	0	0	0	0
11019	玉川中学校	13	15	14	0	0	0	-	-	-	-	-	-	0	0	0	0	0	0	0	0	0
11020	宮内中学校	129	135	125	0	0	0	-	-	-	-	-	-	0	0	0	0	0	0	0	0	0
11021	井田中学校	112	113	111	0	0	0	-	-	-	-	-	-	0	0	0	0	0	0	0	0	0
11022	住吉中学校	41	41	39	0	0	0	-	-	-	-	-	-	0	0	0	0	0	0	0	0	0
11023	今井中学校	43	66	141	0	0	0	-	-	-	-	-	-	0	0	0	0	0	0	0	0	0

No	施設名称	運営状況												
		年間運営日数			定休日					開始 時間	終了 時間	備考		
		2017年度	2018年度	2019年度	月 曜 日	火 曜 日	水 曜 日	木 曜 日	金 曜 日				土 曜 日	日 曜 日
11012	御幸中学校	205	205	201						●	●	8:30	15:40	
11013	南河原中学校	205	205	201						●	●	8:30	15:40	
11014	日吉中学校	205	205	201						●	●	8:30	15:40	
11015	南加瀬中学校	205	205	201						●	●	8:30	15:40	
11016	平間中学校	205	205	201						●	●	8:30	15:40	
11017	中原中学校	205	205	201						●	●	8:30	15:40	
11018	西中原中学校	205	205	201						●	●	8:30	15:40	
11019	玉川中学校	205	205	201						●	●	8:30	15:40	
11020	宮内中学校	205	205	201						●	●	8:30	15:40	
11021	井田中学校	205	205	201						●	●	8:30	15:40	
11022	住吉中学校	205	205	201						●	●	8:30	15:40	
11023	今井中学校	205	205	201						●	●	8:30	15:40	

No	施設名称	利用状況																					
		児童・生徒・学生数			普通学級数			普通教室数			普通教室利用率			特別支援学級数			特別支援教室数			特別支援教室利用率			
		(人)	(学級)	(部層)	(%)	(学級)	(部層)	(%)	(学級)	(部層)	(%)	(学級)	(部層)	(%)	(学級)	(部層)	(%)	(学級)	(部層)	(%)	(学級)	(部層)	(%)
2017年度	2018年度	2019年度	2017年度	2018年度	2019年度	2017年度	2018年度	2019年度	2017年度	2018年度	2019年度	2017年度	2018年度	2019年度	2017年度	2018年度	2019年度	2017年度	2018年度	2019年度	2017年度	2018年度	2019年度
11024	高津中学校	481	497	530	13	14	15	13	14	15	100.0%	100.0%	100.0%	3	3	3	1.5	1.5	1.5	200.0%	200.0%	200.0%	
11025	西高津中学校	846	899	892	22	23	24	22	23	24	100.0%	100.0%	100.0%	4	4	4	2.5	2.0	2.0	160.0%	200.0%	200.0%	
11026	橋中学校	942	918	935	25	24	24	28	27	28	89.3%	88.9%	85.7%	3	5	5	2.0	3.0	3.0	150.0%	166.7%	166.7%	
11027	東高津中学校	507	538	559	14	15	15	14	15	15	100.0%	100.0%	100.0%	2	2	3	2.0	2.0	1.5	100.0%	100.0%	200.0%	
11028	有馬中学校	810	795	822	22	21	21	26	26	27	84.6%	80.8%	77.8%	7	6	4	3.0	3.5	2.5	233.3%	171.4%	160.0%	
11029	宮崎中学校	933	905	961	24	24	26	24	24	26	100.0%	100.0%	100.0%	4	4	4	2.0	2.0	2.0	200.0%	200.0%	200.0%	
11030	宮前平中学校	1,170	1,158	1,158	30	30	30	30	30	30	100.0%	100.0%	100.0%	3	2	3	4.0	3.0	3.0	75.0%	66.7%	100.0%	
11031	野川中学校	837	815	751	22	22	20	23	23	22	95.7%	95.7%	90.9%	7	7	6	4.0	4.0	3.0	175.0%	175.0%	200.0%	
11032	犬蔵中学校	491	508	542	14	13	14	17	20	14	82.4%	65.0%	100.0%	2	3	3	2.0	2.0	2.0	100.0%	150.0%	150.0%	
11033	向丘中学校	648	670	666	18	18	18	20	19	18	90.0%	94.7%	100.0%	2	3	3	2.0	3.0	3.0	100.0%	100.0%	100.0%	
11034	菅生中学校	562	552	536	16	15	15	16	16	18	100.0%	93.8%	83.3%	3	3	3	2.0	2.0	2.0	150.0%	150.0%	150.0%	
11035	平中学校	360	361	370	10	10	11	13	10	12	76.9%	100.0%	91.7%	1	2	2	1.0	2.0	2.0	100.0%	100.0%	100.0%	

No	施設名称	利用状況																					
		体育館開放年間利用者数			体育館開放1回当たり平均利用者数			体育館開放1日当たり平均利用者数			体育館開放年間利用回数			体育館開放年間利用日数			校庭開放年間利用者数			校庭開放1回当たり平均利用者数			
		(人)	(人/回)	(人/日)	(回)	(日)	(人)	(人/回)	(人/日)	(回)	(日)	(人)	(人/回)	(人/日)	(回)	(日)	(人)	(人/回)	(人/日)	(回)	(日)	(人)	(人/回)
2017年度	2018年度	2019年度	2017年度	2018年度	2019年度	2017年度	2018年度	2019年度	2017年度	2018年度	2019年度	2017年度	2018年度	2019年度	2017年度	2018年度	2019年度	2017年度	2018年度	2019年度	2017年度	2018年度	2019年度
11024	高津中学校	9,905	6,255	8,296	17.4	16.5	15.6	30.5	28.6	26.8	569	380	531	325	219	309	13,802	14,262	11,262	21.2	20.8	19.7	
11025	西高津中学校	4,459	5,914	3,384	11.7	17.7	21.2	17.0	23.7	21.2	380	334	160	262	250	160	203	0	0	15.6	-	-	
11026	橋中学校	7,425	4,423	5,937	19.0	17.1	15.3	27.0	26.6	22.2	391	258	387	275	166	268	1,949	1,804	1,907	24.1	23.7	27.2	
11027	東高津中学校	4,392	4,521	4,363	13.3	13.4	14.0	13.6	14.0	14.8	330	338	311	323	322	294	259	288	223	10.0	12.0	10.6	
11028	有馬中学校	3,880	7,488	5,369	16.9	23.8	18.0	17.0	24.0	18.0	230	314	299	228	312	298	0	0	0	-	-	-	
11029	宮崎中学校	4,833	5,432	4,865	21.0	22.2	20.5	21.0	22.2	20.5	230	245	237	230	245	237	0	0	0	-	-	-	
11030	宮前平中学校	1,179	936	0	17.1	13.8	-	17.1	13.8	-	69	68	0	69	68	0	0	0	0	-	-	-	
11031	野川中学校	3,094	3,718	3,468	10.8	12.5	13.0	10.8	12.5	13.0	287	297	267	287	297	267	1,540	1,328	1,418	81.1	94.9	118.2	
11032	犬蔵中学校	3,391	2,850	2,728	12.5	12.3	11.4	12.5	12.3	11.4	271	231	240	271	231	240	0	0	416	-	-	104.0	
11033	向丘中学校	8,547	8,653	7,138	21.4	21.5	18.3	31.1	31.5	29.3	399	402	389	275	275	244	0	0	0	-	-	-	
11034	菅生中学校	7,154	8,551	8,330	14.5	16.7	17.2	24.2	27.1	29.2	493	512	484	296	316	285	0	0	0	-	-	-	
11035	平中学校	3,170	3,207	2,998	12.9	11.7	11.7	15.2	13.8	14.0	246	274	256	209	233	214	150	280	150	10.0	10.0	6.5	

No	施設名称	利用状況																				
		校庭開放1日当たり平均利用者数 (人/日)			校庭開放年間利用回数 (回)			校庭開放年間利用日数 (日)			特別教室開放年間利用者数 (人)			特別教室開放1回当たり平均利用者数 (人/回)			特別教室開放1日当たり平均利用者数 (人/日)			特別教室開放年間利用回数 (回)		
		2017年度	2018年度	2019年度	2017年度	2018年度	2019年度	2017年度	2018年度	2019年度	2017年度	2018年度	2019年度	2017年度	2018年度	2019年度	2017年度	2018年度	2019年度	2017年度	2018年度	2019年度
11024	高津中学校	48.3	47.9	43.8	650	687	572	286	298	257	12,922	13,373	10,961	11.0	11.3	11.2	38.6	40.2	34.9	1,174	1,179	975
11025	西高津中学校	15.6	-	-	13	0	0	13	0	0	474	401	285	9.9	8.4	6.5	9.9	8.4	6.5	48	48	44
11026	橘中学校	34.8	32.8	32.3	81	76	70	56	55	59	4,143	3,244	10,781	14.6	14.1	15.8	16.2	14.9	47.5	284	230	683
11027	東高津中学校	10.0	12.0	11.7	26	24	21	26	24	19	372	316	231	14.3	15.0	11.0	14.3	15.0	11.0	26	21	21
11028	有馬中学校	-	-	-	0	0	0	0	0	0	553	599	651	8.4	8.4	10.0	8.4	8.4	10.0	66	71	65
11029	宮崎中学校	-	-	-	0	0	0	0	0	0	1,811	1,663	1,434	24.1	22.8	22.1	23.8	22.8	22.1	75	73	65
11030	宮前平中学校	-	-	-	0	0	0	0	0	0	340	371	573	12.6	10.6	8.2	12.6	10.6	8.2	27	35	70
11031	野川中学校	81.1	94.9	118.2	19	14	12	19	14	12	345	284	160	15.7	15.8	13.3	15.7	15.8	13.3	22	18	12
11032	犬蔵中学校	-	-	104.0	0	0	4	0	0	4	0	0	80	-	-	11.4	-	-	11.4	0	0	7
11033	向丘中学校	-	-	-	0	0	0	0	0	0	1,107	951	918	22.1	25.0	15.6	22.1	25.0	15.6	50	38	59
11034	菅生中学校	-	-	-	0	0	0	0	0	0	375	100	21	11.0	20.0	10.5	11.0	20.0	10.5	34	5	2
11035	平中学校	10.0	10.0	6.5	15	28	23	15	28	23	0	0	0	-	-	-	-	-	-	0	0	0

No	施設名称	利用状況																	
		特別教室開放年間利用日数 (日)			夜間校庭開放年間利用者数 (人)			夜間校庭開放1回当たり平均利用者数 (回/日)			夜間校庭開放1日当たり平均利用者数 (人/日)			夜間校庭開放年間利用回数 (回)			夜間校庭開放年間利用日数 (日)		
		2017年度	2018年度	2019年度	2017年度	2018年度	2019年度	2017年度	2018年度	2019年度	2017年度	2018年度	2019年度	2017年度	2018年度	2019年度	2017年度	2018年度	2019年度
11024	高津中学校	335	333	314	0	0	0	-	-	-	-	-	-	0	0	0	0	0	0
11025	西高津中学校	48	48	44	0	0	0	-	-	-	-	-	-	0	0	0	0	0	0
11026	橘中学校	255	218	227	0	0	0	-	-	-	-	-	-	0	0	0	0	0	0
11027	東高津中学校	26	21	21	0	0	0	-	-	-	-	-	-	0	0	0	0	0	0
11028	有馬中学校	66	71	65	0	0	0	-	-	-	-	-	-	0	0	0	0	0	0
11029	宮崎中学校	76	73	65	0	0	0	-	-	-	-	-	-	0	0	0	0	0	0
11030	宮前平中学校	27	35	70	0	0	0	-	-	-	-	-	-	0	0	0	0	0	0
11031	野川中学校	22	18	12	0	0	0	-	-	-	-	-	-	0	0	0	0	0	0
11032	犬蔵中学校	0	0	7	0	0	0	-	-	-	-	-	-	0	0	0	0	0	0
11033	向丘中学校	50	38	59	0	0	0	-	-	-	-	-	-	0	0	0	0	0	0
11034	菅生中学校	34	5	2	1,471	2,147	0	18.9	29.0	-	18.9	29.0	-	78	74	0	78	74	0
11035	平中学校	0	0	0	0	0	0	-	-	-	-	-	-	0	0	0	0	0	0

No	施設名称	運営状況													
		年間運営日数			定休日						開始 時間	終了 時間	備考		
		2017年度	2018年度	2019年度	月 曜 日	火 曜 日	水 曜 日	木 曜 日	金 曜 日	土 曜 日				日 曜 日	
11024	高津中学校	205	205	201							●	●	8:30	15:40	
11025	西高津中学校	205	205	201							●	●	8:30	15:40	
11026	橋中学校	205	205	201							●	●	8:30	15:40	
11027	東高津中学校	205	205	201							●	●	8:30	15:40	
11028	有馬中学校	205	205	201							●	●	8:30	15:40	
11029	宮崎中学校	205	205	201							●	●	8:30	15:40	
11030	宮前平中学校	205	205	201							●	●	8:30	15:40	
11031	野川中学校	205	205	201							●	●	8:30	15:40	
11032	犬蔵中学校	205	205	201							●	●	8:30	15:40	
11033	向丘中学校	205	205	201							●	●	8:30	15:40	
11034	菅生中学校	205	205	201							●	●	8:30	15:40	
11035	平中学校	205	205	201							●	●	8:30	15:40	

No	施設名称	利用状況																					
		児童・生徒・学生数			普通学級数			普通教室数			普通教室利用率			特別支援学級数			特別支援教室数			特別支援教室利用率			
		(人)	(学級)	(部屋)	(%)	(学級)	(部屋)	(%)	(学級)	(部屋)	(%)	(学級)	(部屋)	(%)	(学級)	(部屋)	(%)	(学級)	(部屋)	(%)	(学級)	(部屋)	(%)
2017年度	2018年度	2019年度	2017年度	2018年度	2019年度	2017年度	2018年度	2019年度	2017年度	2018年度	2019年度	2017年度	2018年度	2019年度	2017年度	2018年度	2019年度	2017年度	2018年度	2019年度	2017年度	2018年度	2019年度
11036	稲田中学校	909	874	915	23	24	24	27	28	24	85.2%	85.7%	100.0%	5	4	4	4.0	3.0	3.0	125.0%	133.3%	133.3%	
11037	菅中学校	381	384	385	11	11	11	14	16	14	78.6%	68.8%	78.6%	2	2	2	2.0	2.0	2.0	100.0%	100.0%	100.0%	
11038	南菅中学校	278	283	298	9	9	9	16	15	9	56.3%	60.0%	100.0%	2	2	3	2.0	2.0	2.0	100.0%	100.0%	150.0%	
11039	中野島中学校	802	769	734	21	21	20	24	26	20	87.5%	80.8%	100.0%	4	4	6	3.0	3.0	3.0	133.3%	133.3%	200.0%	
11040	栴形中学校	410	402	391	12	12	11	13	13	12	92.3%	92.3%	91.7%	2	2	2	2.0	2.0	1.5	100.0%	100.0%	133.3%	
11041	生田中学校	564	566	571	16	15	15	21	22	22	76.2%	68.2%	68.2%	4	2	2	4.0	2.0	2.0	100.0%	100.0%	100.0%	
11042	南生田中学校	477	459	453	14	12	13	16	14	13	87.5%	85.7%	100.0%	3	3	3	3.0	3.0	3.0	100.0%	100.0%	100.0%	
11043	金程中学校	421	416	405	12	12	12	13	12	12	92.3%	100.0%	100.0%	2	4	4	1.5	2.0	2.0	133.3%	200.0%	200.0%	
11044	麻生中学校	400	399	394	12	11	12	12	12	12	100.0%	91.7%	100.0%	3	2	2	2.5	2.0	2.0	120.0%	100.0%	100.0%	
11045	白鳥中学校	677	640	630	18	17	17	19	20	20	94.7%	85.0%	85.0%	3	2	2	3.0	2.0	2.0	100.0%	100.0%	100.0%	
11046	西生田中学校	510	485	482	15	14	13	15	18	15	100.0%	77.8%	86.7%	4	4	3	1.0	2.5	2.0	400.0%	160.0%	150.0%	
11047	長沢中学校	487	462	455	14	13	12	15	13	14	93.3%	100.0%	85.7%	3	3	3	2.0	2.0	2.0	150.0%	150.0%	150.0%	

No	施設名称	利用状況																					
		体育館開放年間利用者数			体育館開放1回当たり平均利用者数			体育館開放1日当たり平均利用者数			体育館開放年間利用回数			体育館開放年間利用日数			校庭開放年間利用者数			校庭開放1回当たり平均利用者数			
		(人)	(人/回)	(人/日)	(回)	(日)	(人)	(人/回)	(人/日)	(回)	(日)	(人)	(人/回)	(人/日)	(回)	(日)	(人)	(人/回)	(人/日)	(回)	(日)	(人)	(人/回)
2017年度	2018年度	2019年度	2017年度	2018年度	2019年度	2017年度	2018年度	2019年度	2017年度	2018年度	2019年度	2017年度	2018年度	2019年度	2017年度	2018年度	2019年度	2017年度	2018年度	2019年度	2017年度	2018年度	2019年度
11036	稲田中学校	2,136	3,650	4,711	21.1	11.3	15.2	21.1	11.4	16.4	101	323	309	101	321	288	1,306	60	0	26.1	15.0	-	
11037	菅中学校	4,840	4,460	3,889	17.7	16.3	15.3	17.7	16.3	15.3	274	273	255	274	273	255	301	485	212	14.3	18.0	14.1	
11038	南菅中学校	5,212	2,582	5,466	15.5	13.9	18.5	19.9	13.9	20.9	336	186	295	262	186	262	80	127	237	40.0	63.5	79.0	
11039	中野島中学校	1,458	4,996	4,557	14.4	15.4	14.9	18.5	19.6	19.6	101	325	306	79	255	232	0	0	0	-	-	-	
11040	栴形中学校	5,951	3,961	3,293	23.4	19.9	20.5	24.6	21.3	20.5	254	199	161	242	186	161	516	407	449	28.7	29.1	28.1	
11041	生田中学校	4,350	4,500	5,855	14.5	15.0	18.6	20.7	21.4	20.4	300	300	315	210	210	287	0	0	0	-	-	-	
11042	南生田中学校	4,316	4,173	5,343	16.9	16.6	21.5	17.1	16.6	24.9	255	251	248	253	251	215	0	0	292	-	-	-	
11043	金程中学校	4,692	4,154	3,393	14.9	12.6	11.7	19.8	16.4	16.6	314	330	289	237	253	204	628	658	518	26.2	25.3	24.7	
11044	麻生中学校	2,747	4,406	4,172	17.4	17.9	18.9	17.7	17.9	18.9	158	246	221	155	246	221	489	1,499	2,598	48.9	99.9	136.7	
11045	白鳥中学校	3,544	3,814	3,282	15.8	15.4	14.7	15.8	15.4	14.7	225	248	223	225	248	223	1,363	2,341	986	68.2	53.2	61.6	
11046	西生田中学校	3,756	2,421	2,147	15.7	18.3	13.6	16.5	18.3	13.6	240	132	158	228	132	158	0	0	0	-	-	-	
11047	長沢中学校	5,647	5,132	4,118	14.3	11.6	10.4	16.8	14.7	13.4	394	441	396	337	349	308	1,442	2,402	1,766	75.9	100.1	92.9	

No	施設名称	利用状況																				
		校庭開放1日当たり平均利用者数 (人/日)			校庭開放年間利用回数 (回)			校庭開放年間利用日数 (日)			特別教室開放年間利用者数 (人)			特別教室開放1回当たり平均利用者数 (人/回)			特別教室開放1日当たり平均利用者数 (人/日)			特別教室開放年間利用回数 (回)		
		2017年度	2018年度	2019年度	2017年度	2018年度	2019年度	2017年度	2018年度	2019年度	2017年度	2018年度	2019年度	2017年度	2018年度	2019年度	2017年度	2018年度	2019年度	2017年度	2018年度	2019年度
11036	稲田中学校	27.2	15.0	-	50	4	0	48	4	0	0	0	0	-	-	-	-	-	-	0	0	0
11037	菅中学校	14.3	18.0	14.1	21	27	15	21	27	15	590	543	210	24.6	24.7	19.1	24.6	24.7	19.1	24	22	11
11038	南菅中学校	40.0	63.5	7.4	2	2	3	2	2	32	325	424	0	162.5	8.7	-	162.5	8.7	-	2	49	0
11039	中野島中学校	-	-	-	0	0	0	0	0	0	636	1,741	1,711	17.2	15.5	11.8	17.2	15.5	11.8	37	112	145
11040	栴形中学校	34.4	29.1	34.5	18	14	16	15	14	13	258	175	150	23.5	15.9	13.6	23.5	15.9	13.6	11	11	11
11041	生田中学校	-	-	-	0	0	0	0	0	0	1,630	2,600	769	17.9	13.0	6.8	20.6	17.3	7.4	91	200	113
11042	南生田中学校	-	-	-	0	0	0	0	0	0	287	290	253	31.9	26.4	25.3	31.9	29.0	25.3	9	11	10
11043	金程中学校	26.2	25.3	24.7	24	26	21	24	26	21	2,689	4,431	1,849	20.1	24.8	16.4	20.1	27.5	18.5	134	179	113
11044	麻生中学校	48.9	99.9	136.7	10	15	19	10	15	19	1,242	2,293	2,529	28.2	20.5	17.2	28.2	20.5	17.2	44	112	147
11045	白鳥中学校	68.2	53.2	61.6	20	44	16	20	44	16	4,080	3,070	2,032	19.5	16.2	13.3	19.5	16.2	13.3	209	190	153
11046	西生田中学校	-	-	-	0	0	0	0	0	0	614	387	415	12.3	8.1	9.4	13.3	8.1	7.4	50	48	44
11047	長沢中学校	75.9	100.1	92.9	19	24	19	19	24	19	985	1,610	1,220	13.9	16.4	13.3	14.9	16.6	13.3	71	98	92

No	施設名称	利用状況																	
		特別教室開放年間利用日数 (日)			夜間校庭開放年間利用者数 (人)			夜間校庭開放1回当たり平均利用者数 (回/日)			夜間校庭開放1日当たり平均利用者数 (人/日)			夜間校庭開放年間利用回数 (回)			夜間校庭開放年間利用日数 (日)		
		2017年度	2018年度	2019年度	2017年度	2018年度	2019年度	2017年度	2018年度	2019年度	2017年度	2018年度	2019年度	2017年度	2018年度	2019年度	2017年度	2018年度	2019年度
11036	稲田中学校	0	0	0	0	0	0	-	-	-	-	-	-	0	0	0	0	0	0
11037	菅中学校	24	22	11	0	0	0	-	-	-	-	-	-	0	0	0	0	0	0
11038	南菅中学校	2	49	0	0	0	0	-	-	-	-	-	-	0	0	0	0	0	0
11039	中野島中学校	37	112	145	0	0	0	-	-	-	-	-	-	0	0	0	0	0	0
11040	栴形中学校	11	11	11	0	0	0	-	-	-	-	-	-	0	0	0	0	0	0
11041	生田中学校	79	150	104	0	0	0	-	-	-	-	-	-	0	0	0	0	0	0
11042	南生田中学校	9	10	10	2,186	1,829	0	25.1	24.7	-	25.1	24.7	-	87	74	0	87	74	0
11043	金程中学校	134	161	100	0	0	0	-	-	-	-	-	-	0	0	0	0	0	0
11044	麻生中学校	44	112	147	0	0	0	-	-	-	-	-	-	0	0	0	0	0	0
11045	白鳥中学校	209	190	153	0	0	0	-	-	-	-	-	-	0	0	0	0	0	0
11046	西生田中学校	46	48	56	0	0	0	-	-	-	-	-	-	0	0	0	0	0	0
11047	長沢中学校	66	97	92	0	0	0	-	-	-	-	-	-	0	0	0	0	0	0

No	施設名称	運営状況													
		年間運営日数			定休日					開始時間	終了時間	備考			
		2017年度	2018年度	2019年度	月曜日	火曜日	水曜日	木曜日	金曜日				土曜日	日曜日	
11036	稲田中学校	205	205	201							●	●	8:30	15:40	
11037	菅中学校	205	205	201							●	●	8:30	15:40	
11038	南菅中学校	205	205	201							●	●	8:30	15:40	
11039	中野島中学校	205	205	201							●	●	8:30	15:40	
11040	栢形中学校	205	205	201							●	●	8:30	15:40	
11041	生田中学校	205	205	201							●	●	8:30	15:40	
11042	南生田中学校	205	205	201							●	●	8:30	15:40	
11043	金程中学校	205	205	201							●	●	8:30	15:40	
11044	麻生中学校	205	205	201							●	●	8:30	15:40	
11045	白鳥中学校	205	205	201							●	●	8:30	15:40	
11046	西生田中学校	205	205	201							●	●	8:30	15:40	
11047	長沢中学校	205	205	201							●	●	8:30	15:40	

No	施設名称	利用状況																				
		児童・生徒・学生数 (人)			普通学級数 (学級)			普通教室数 (部屋)			普通教室利用率 (%)			特別支援学級数 (学級)			特別支援教室数 (部屋)			特別支援教室利用率 (%)		
		2017年度	2018年度	2019年度	2017年度	2018年度	2019年度	2017年度	2018年度	2019年度	2017年度	2018年度	2019年度	2017年度	2018年度	2019年度	2017年度	2018年度	2019年度	2017年度	2018年度	2019年度
11048	栴生中学校	484	475	460	13	13	12	18	18	12	72.2%	72.2%	100.0%	4	3	2	2.0	2.0	2.0	200.0%	150.0%	100.0%
11049	王禅寺中央中学校	351	359	363	9	10	11	15	14	13	60.0%	71.4%	84.6%	2	2	3	2.0	2.0	3.0	100.0%	100.0%	100.0%
11050	渡田中学校 (借受部分)																					
11051	臨港中学校 (借受部分)																					
11052	日吉中学校 (借受部分)																					
11053	玉川中学校 (借受部分)																					
11054	宮前平中学校 (借受部分)																					
11055	犬蔵中学校 (借受部分)																					
11056	菅生中学校 (借受部分)																					
11057	稲田中学校 (借受部分)																					
11058	菅中学校 (借受部分)																					
11059	中野島中学校 (借受部分)																					

No	施設名称	利用状況																				
		体育館開放年間利用者数 (人)			体育館開放1回当たり平均利用者数 (人/回)			体育館開放1日当たり平均利用者数 (人/日)			体育館開放年間利用回数 (回)			体育館開放年間利用日数 (日)			校庭開放年間利用者数 (人)			校庭開放1回当たり平均利用者数 (人/回)		
		2017年度	2018年度	2019年度	2017年度	2018年度	2019年度	2017年度	2018年度	2019年度	2017年度	2018年度	2019年度	2017年度	2018年度	2019年度	2017年度	2018年度	2019年度	2017年度	2018年度	2019年度
11048	栴生中学校	0	0	0	-	-	-	-	-	-	0	0	0	0	0	0	0	0	0	-	-	-
11049	王禅寺中央中学校	2,497	2,482	1,888	9.8	9.2	8.0	9.8	9.2	8.0	256	271	237	256	271	237	0	0	0	-	-	-
11050	渡田中学校 (借受部分)																					
11051	臨港中学校 (借受部分)																					
11052	日吉中学校 (借受部分)																					
11053	玉川中学校 (借受部分)																					
11054	宮前平中学校 (借受部分)																					
11055	犬蔵中学校 (借受部分)																					
11056	菅生中学校 (借受部分)																					
11057	稲田中学校 (借受部分)																					
11058	菅中学校 (借受部分)																					
11059	中野島中学校 (借受部分)																					

No	施設名称	利用状況																				
		校庭開放1日当たり平均利用者数 (人/日)			校庭開放年間利用回数 (回)			校庭開放年間利用日数 (日)			特別教室開放年間利用者数 (人)			特別教室開放1回当たり平均利用者数 (人/回)			特別教室開放1日当たり平均利用者数 (人/日)			特別教室開放年間利用回数 (回)		
		2017年度	2018年度	2019年度	2017年度	2018年度	2019年度	2017年度	2018年度	2019年度	2017年度	2018年度	2019年度	2017年度	2018年度	2019年度	2017年度	2018年度	2019年度	2017年度	2018年度	2019年度
11048	栴生中学校	-	-	-	0	0	0	0	0	0	0	0	0	-	-	-	-	-	-	0	0	0
11049	王禅寺中央中学校	-	-	-	0	0	0	0	0	0	3,973	4,107	5,346	15.4	15.3	16.2	18.4	17.8	20.8	258	268	330
11050	源田中学校 (借受部分)																					
11051	臨港中学校 (借受部分)																					
11052	日吉中学校 (借受部分)																					
11053	玉川中学校 (借受部分)																					
11054	宮前平中学校 (借受部分)																					
11055	犬蔵中学校 (借受部分)																					
11056	菅生中学校 (借受部分)																					
11057	稲田中学校 (借受部分)																					
11058	菅中学校 (借受部分)																					
11059	中野島中学校 (借受部分)																					

No	施設名称	利用状況																	
		特別教室開放年間利用日数 (日)			夜間校庭開放年間利用者数 (人)			夜間校庭開放1回当たり平均利用者数 (回/日)			夜間校庭開放1日当たり平均利用者数 (人/日)			夜間校庭開放年間利用回数 (回)			夜間校庭開放年間利用日数 (日)		
		2017年度	2018年度	2019年度	2017年度	2018年度	2019年度	2017年度	2018年度	2019年度	2017年度	2018年度	2019年度	2017年度	2018年度	2019年度	2017年度	2018年度	2019年度
11048	栴生中学校	0	0	0	0	0	0	-	-	-	-	-	-	0	0	0	0	0	0
11049	王禅寺中央中学校	216	231	257	0	0	0	-	-	-	-	-	-	0	0	0	0	0	0
11050	源田中学校 (借受部分)																		
11051	臨港中学校 (借受部分)																		
11052	日吉中学校 (借受部分)																		
11053	玉川中学校 (借受部分)																		
11054	宮前平中学校 (借受部分)																		
11055	犬蔵中学校 (借受部分)																		
11056	菅生中学校 (借受部分)																		
11057	稲田中学校 (借受部分)																		
11058	菅中学校 (借受部分)																		
11059	中野島中学校 (借受部分)																		

No	施設名称	運営状況													
		年間運営日数			定休日					開始時間	終了時間	備考			
		2017年度	2018年度	2019年度	月曜日	火曜日	水曜日	木曜日	金曜日				土曜日	日曜日	
11048	栴生中学校	205	205	201						●	●	8:30	15:40		
11049	王禅寺中央中学校	205	205	201						●	●	8:30	15:40		
11050	渡田中学校（借受部分）														
11051	臨港中学校（借受部分）														
11052	日吉中学校（借受部分）														
11053	玉川中学校（借受部分）														
11054	宮前平中学校（借受部分）														
11055	大蔵中学校（借受部分）														
11056	菅生中学校（借受部分）														
11057	稲田中学校（借受部分）														
11058	菅中学校（借受部分）														
11059	中野島中学校（借受部分）														

No	施設名称	利用状況																				
		児童・生徒・学生数 (人)			普通学級数 (学級)			普通教室数 (部屋)			普通教室利用率 (%)			特別支援学級数 (学級)			特別支援教室数 (部屋)			特別支援教室利用率 (%)		
		2017年度	2018年度	2019年度	2017年度	2018年度	2019年度	2017年度	2018年度	2019年度	2017年度	2018年度	2019年度	2017年度	2018年度	2019年度	2017年度	2018年度	2019年度	2017年度	2018年度	2019年度
11060	生田中学校 (借受部分)																					
11061	麻生中学校 (借受部分)																					

No	施設名称	利用状況																				
		体育館開放年間利用者数 (人)			体育館開放1回当たり平均利用者数 (人/回)			体育館開放1日当たり平均利用者数 (人/日)			体育館開放年間利用回数 (回)			体育館開放年間利用日数 (日)			校庭開放年間利用者数 (人)			校庭開放1回当たり平均利用者数 (人/回)		
		2017年度	2018年度	2019年度	2017年度	2018年度	2019年度	2017年度	2018年度	2019年度	2017年度	2018年度	2019年度	2017年度	2018年度	2019年度	2017年度	2018年度	2019年度	2017年度	2018年度	2019年度
11060	生田中学校 (借受部分)																					
11061	麻生中学校 (借受部分)																					

No	施設名称	利用状況																				
		校庭開放1日当たり平均利用者数 (人/日)			校庭開放年間利用回数 (回)			校庭開放年間利用日数 (日)			特別教室開放年間利用者数 (人)			特別教室開放1回当たり平均利用者数 (人/回)			特別教室開放1日当たり平均利用者数 (人/日)			特別教室開放年間利用回数 (回)		
		2017年度	2018年度	2019年度	2017年度	2018年度	2019年度	2017年度	2018年度	2019年度	2017年度	2018年度	2019年度	2017年度	2018年度	2019年度	2017年度	2018年度	2019年度	2017年度	2018年度	2019年度
11060	生田中学校 (借受部分)																					
11061	麻生中学校 (借受部分)																					

No	施設名称	利用状況																	
		特別教室開放年間利用日数 (日)			夜間校庭開放年間利用者数 (人)			夜間校庭開放1回当たり平均利用者数 (回/日)			夜間校庭開放1日当たり平均利用者数 (人/日)			夜間校庭開放年間利用回数 (回)			夜間校庭開放年間利用日数 (日)		
		2017年度	2018年度	2019年度	2017年度	2018年度	2019年度	2017年度	2018年度	2019年度	2017年度	2018年度	2019年度	2017年度	2018年度	2019年度	2017年度	2018年度	2019年度
11060	生田中学校 (借受部分)																		
11061	麻生中学校 (借受部分)																		

No	施設名称	運営状況											
		年間運営日数 (日)			定休日					開始 時間	終了 時間	備考	
		2017年度	2018年度	2019年度	月 曜 日	火 曜 日	水 曜 日	木 曜 日	金 曜 日				土 曜 日
11060	生田中学校 (借受部分)												
11061	麻生中学校 (借受部分)												

ウ コスト状況

【単位：千円】

No	施設名	運営手法	維持管理費														
			燃料費	光熱水費			修繕料	建物保険料	建物管理委託料				管理運営委託料	その他維持管理委託料	使用料賃借料	工事請負費(維持補修)	公有財産購入費
				電気代	ガス代	上下水道代			施設等保守管理委託料	清掃委託料	建設設計等委託料						
11001	京町中学校	直営	-	4,807	926	5,052	11	61	5,353	388	2,012	2,254	697	4,379	9,579	14,124	
11002	川崎中学校	直営	-	4,807	926	5,052	11	51	2,793	388	2,012	2,254	547	4,379	9,053	14,124	
11003	富士見中学校	直営	-	4,807	926	5,052	11	390	2,793	388	2,012	2,254	547	4,379	6,502	14,124	
11004	渡田中学校	直営	-	4,807	926	5,052	11	58	2,793	388	2,012	2,254	1,185	4,379	5,961	14,124	
11005	桜本中学校	直営	-	4,807	926	5,052	11	67	2,793	388	2,012	2,254	547	4,379	9,330	14,124	
11006	大師中学校	直営	19	4,807	946	5,052	591	104	2,793	960	2,012	2,254	547	4,379	25,200	14,124	
11007	川中島中学校	直営	-	4,807	926	5,052	11	48	2,793	388	2,012	2,254	547	4,379	4,796	14,124	
11008	南大師中学校	直営	30	4,807	974	5,052	1,397	52	2,793	388	2,012	2,254	547	4,379	188,440	14,124	
11009	田島中学校	直営	-	4,807	926	5,052	11	65	2,793	388	2,012	2,254	987	4,379	6,926	14,124	
11010	臨港中学校	直営	518	4,807	2,005	5,052	5,870	86	2,793	388	2,012	2,254	547	4,379	15,336	14,124	
11011	塚越中学校	直営	60	4,807	947	5,052	1,731	74	2,793	388	4,212	2,254	547	4,379	14,165	14,124	

No	施設名	維持管理費			事業運営費			減価償却費(C)	コスト計(A + B + C)	長寿命化関連経費、解体・新築関連経費	指定管理料
		維持管理費負担金等	その他維持管理費	維持管理費計(A)	人件費※職員人件費除く	その他事業運営費	事業運営費計(B)				
11001	京町中学校	20	-	49,663	258	30,892	31,150	22,108	102,921	402,066	30,191
11002	川崎中学校	20	-	46,417	258	22,874	23,132	23,094	92,643	34,499	30,191
11003	富士見中学校	20	-	44,205	258	22,868	23,126	69,403	136,734	34,499	30,191
11004	渡田中学校	20	-	43,970	258	22,865	23,123	24,498	91,591	452,510	30,191
11005	桜本中学校	20	-	46,710	258	22,865	23,123	26,396	96,229	38,349	30,191
11006	大師中学校	20	-	63,808	258	29,914	30,172	50,575	144,555	34,499	30,191
11007	川中島中学校	20	-	42,157	258	22,759	23,017	37,982	103,156	34,499	30,191
11008	南大師中学校	20	-	227,269	258	39,022	39,280	22,643	289,192	209,448	30,191
11009	田島中学校	20	-	44,744	258	22,865	23,123	22,959	90,826	34,499	30,191
11010	臨港中学校	20	-	60,191	258	69,075	69,333	42,335	171,859	34,499	30,191
11011	塚越中学校	20	-	55,553	258	32,429	32,687	29,467	117,707	34,499	30,191

【単位：千円】

No	施設名	運営手法	維持管理費													
			燃料費	光熱水費			修繕料	建物保険料	建物管理委託料				その他維持管理委託料	使用料 賃借料	工事請負費 (維持補修)	公有財産 購入費
				電気代	ガス代	上下水道代			施設等保守管理委託料	清掃委託料	建設設計等委託料	管理運営委託料				
11012	御幸中学校	直営	81	4,807	979	5,052	1,000	68	2,793	388	2,012	2,254	678	4,379	13,716	14,124
11013	南河原中学校	直営	5	4,807	1,996	5,052	700	105	2,793	388	2,012	2,254	547	26,479	8,668	14,124
11014	日吉中学校	直営	-	4,807	926	5,052	11	67	2,793	388	2,012	2,254	547	5,154	12,357	14,124
11015	南加瀬中学校	直営	-	4,807	944	5,052	658	76	2,793	388	2,012	2,254	547	4,379	10,909	14,124
11016	平間中学校	直営	-	4,807	945	5,052	743	126	2,793	388	2,012	2,254	1,442	4,379	6,638	14,124
11017	中原中学校	直営	-	4,807	926	5,052	11	62	2,793	388	2,012	2,254	547	4,379	14,080	14,124
11018	西中原中学校	直営	-	4,807	926	5,052	11	107	2,793	388	2,012	2,254	750	4,379	10,942	14,124
11019	玉川中学校	直営	347	4,807	1,046	5,052	3,165	48	2,793	388	2,012	2,254	547	4,379	12,979	14,124
11020	宮内中学校	直営	213	4,807	993	5,052	2,779	32	2,793	388	7,072	2,254	547	5,912	38,585	14,124
11021	井田中学校	直営	-	4,807	926	5,052	11	65	2,793	388	2,012	2,254	547	4,379	46,301	14,124
11022	住吉中学校	直営	-	4,807	926	5,052	11	43	2,793	388	2,012	2,254	1,900	4,379	7,366	14,124
11023	今井中学校	直営	-	4,807	926	5,052	11	123	2,793	388	6,082	2,254	547	4,379	11,284	14,124

No	施設名	維持管理費			事業運営費			減価償却費 (C)	コスト計 (A + B + C)	長寿命化 関連経費、 解体・新築 関連経費	指定管理料
		維持管理費 負担金等	その他 維持管理費	維持管理費計 (A)	人件費 ※職員人件費 除く	その他 事業運営費	事業運営費計 (B)				
11012	御幸中学校	20	-	52,351	258	31,356	31,614	29,579	113,544	133,758	30,191
11013	南河原中学校	20	-	69,950	258	28,483	28,741	29,603	128,294	34,499	30,191
11014	日吉中学校	20	-	50,512	258	22,759	23,017	32,282	105,811	434,926	30,191
11015	南加瀬中学校	20	-	48,963	258	29,740	29,998	49,515	128,476	34,499	30,191
11016	平間中学校	20	-	45,723	258	28,845	29,103	51,843	126,669	316,154	30,191
11017	中原中学校	20	-	51,455	258	22,791	23,049	21,038	95,542	69,523	30,191
11018	西中原中学校	20	-	48,565	258	22,865	23,123	53,120	124,808	34,499	30,191
11019	玉川中学校	20	-	53,961	258	52,814	53,072	22,645	129,678	34,499	30,191
11020	宮内中学校	20	-	85,571	258	59,321	59,579	29,334	174,484	34,499	30,191
11021	井田中学校	20	-	83,679	258	23,416	23,674	38,841	146,194	34,499	30,191
11022	住吉中学校	20	-	46,075	258	22,850	23,108	10,817	80,000	94,964	30,191
11023	今井中学校	20	-	52,790	258	22,780	23,038	45,726	121,554	34,499	30,191

【単位：千円】

No	施設名	運営手法	維持管理費													
			燃料費	光熱水費			修繕料	建物保険料	建物管理委託料				その他維持管理委託料	使用料賃借料	工事請負費(維持補修)	公有財産購入費
				電気代	ガス代	上下水道代			施設等保守管理委託料	清掃委託料	建設設計等委託料	管理運営委託料				
11024	高津中学校	直営	114	4,807	961	5,052	330	158	2,793	388	2,012	2,254	547	4,379	6,878	14,124
11025	西高津中学校	直営	309	4,807	2,783	5,052	2,595	71	2,793	835	2,012	2,254	547	4,379	15,018	14,124
11026	橋中学校	直営	-	4,807	926	5,052	11	65	2,793	388	2,012	2,254	547	4,379	4,047	14,124
11027	東高津中学校	直営	218	4,807	988	5,052	665	45	2,793	388	2,012	2,254	547	4,379	7,554	14,124
11028	有馬中学校	直営	163	4,807	970	5,052	1,122	50	2,793	388	2,012	2,254	547	4,379	7,831	14,124
11029	宮崎中学校	直営	-	4,807	926	5,052	11	92	2,793	388	2,012	2,254	910	4,379	17,942	14,124
11030	宮前平中学校	直営	-	4,807	926	5,052	11	76	2,793	388	2,012	2,254	547	4,379	13,136	14,124
11031	野川中学校	直営	97	4,807	971	5,052	932	46	2,793	388	2,012	2,254	547	4,379	5,329	14,124
11032	犬蔵中学校	直営	367	4,807	4,427	5,052	1,686	49	2,793	388	2,012	2,254	547	4,379	7,471	14,124
11033	向丘中学校	直営	547	4,807	2,152	5,052	1,238	114	2,793	388	2,012	2,254	547	19,410	13,831	14,124
11034	菅生中学校	直営	152	4,807	988	5,052	940	54	2,793	388	2,012	2,254	1,547	4,379	8,826	14,124
11035	平中学校	直営	-	4,807	932	5,052	11	154	2,793	388	2,012	2,254	843	4,379	4,456	14,124

No	施設名	維持管理費			事業運営費			減価償却費(C)	コスト計(A+B+C)	長寿命化関連経費、解体・新築関連経費	指定管理料
		維持管理費負担金等	その他維持管理費	維持管理費計(A)	人件費※職員人件費除く	その他事業運営費	事業運営費計(B)				
11024	高津中学校	20	-	44,817	258	29,152	29,410	31,297	105,524	34,499	30,191
11025	西高津中学校	20	-	57,599	258	47,281	47,539	48,011	153,149	424,568	30,191
11026	橋中学校	20	-	41,425	258	22,865	23,123	39,366	103,914	34,499	30,191
11027	東高津中学校	20	-	45,846	258	28,853	29,111	23,986	98,943	34,499	30,191
11028	有馬中学校	20	-	46,512	258	31,098	31,356	25,513	103,381	244,256	30,191
11029	宮崎中学校	20	-	55,710	258	22,759	23,017	43,292	122,019	34,499	30,191
11030	宮前平中学校	20	-	50,525	258	24,911	25,169	33,190	108,884	34,499	30,191
11031	野川中学校	20	-	43,751	258	32,855	33,113	24,117	100,981	34,499	30,191
11032	犬蔵中学校	20	-	50,376	258	37,302	37,560	29,384	117,320	220,504	30,191
11033	向丘中学校	20	-	69,289	258	35,102	35,360	31,240	135,889	34,499	30,191
11034	菅生中学校	20	-	48,336	258	29,306	29,564	31,802	109,702	34,499	30,191
11035	平中学校	20	-	42,225	258	22,747	23,005	30,451	95,681	34,499	30,191

【単位：千円】

No	施設名	運営手法	維持管理費													
			燃料費	光熱水費			修繕料	建物保険料	建物管理委託料				その他維持管理委託料	使用料賃借料	工事請負費(維持補修)	公有財産購入費
				電気代	ガス代	上下水道代			施設等保守管理委託料	清掃委託料	建設設計等委託料	管理運営委託料				
11036	稲田中学校	直営	19	4,807	952	5,052	839	51	2,793	388	2,012	2,254	547	4,379	5,212	14,124
11037	菅中学校	直営	-	4,807	926	5,052	11	36	2,793	388	2,012	2,254	547	4,379	5,374	14,124
11038	南菅中学校	直営	192	4,807	953	5,052	570	58	2,793	388	2,012	2,254	547	4,379	4,929	14,124
11039	中野島中学校	直営	287	4,807	1,593	5,052	459	70	2,793	388	2,012	2,254	1,159	4,379	5,153	14,124
11040	栴形中学校	直営	214	4,807	963	5,052	807	45	2,793	388	2,012	2,254	547	4,456	4,716	14,124
11041	生田中学校	直営	281	4,807	1,025	5,052	481	147	2,793	388	2,012	2,254	547	4,379	10,202	14,124
11042	南生田中学校	直営	320	4,807	1,788	5,052	1,147	40	2,793	388	2,012	2,254	1,386	4,379	8,942	14,124
11043	金程中学校	直営	155	4,807	951	5,052	221	66	2,793	388	2,012	2,254	547	4,379	7,384	14,124
11044	麻生中学校	直営	47	4,807	2,912	5,052	1,070	70	2,793	388	2,012	2,254	547	4,379	7,869	14,124
11045	白鳥中学校	直営	-	4,807	926	5,052	11	70	2,793	388	2,012	2,254	547	4,379	10,802	14,124
11046	西生田中学校	直営	-	4,807	926	5,052	11	41	2,793	388	2,012	2,254	1,405	4,379	5,412	14,124
11047	長沢中学校	直営	86	4,807	2,399	5,052	879	44	2,793	388	2,012	2,254	1,451	4,379	14,692	14,124

No	施設名	維持管理費			事業運営費			減価償却費(C)	コスト計(A+B+C)	長寿命化関連経費、解体・新築関連経費	指定管理料
		維持管理費負担金等	その他維持管理費	維持管理費計(A)	人件費※職員人件費除く	その他事業運営費	事業運営費計(B)				
11036	稲田中学校	20	-	43,449	258	31,706	31,964	24,894	100,307	612,935	30,191
11037	菅中学校	20	-	42,723	258	22,865	23,123	14,508	80,354	38,450	30,191
11038	南菅中学校	20	-	43,078	258	28,227	28,485	24,258	95,821	34,499	30,191
11039	中野島中学校	20	-	44,550	258	27,963	28,221	50,840	123,611	34,499	30,191
11040	栴形中学校	20	-	43,198	258	28,129	28,387	19,211	90,796	220,418	30,191
11041	生田中学校	20	-	48,512	258	30,029	30,287	42,611	121,410	422,658	30,191
11042	南生田中学校	20	-	49,452	258	34,325	34,583	17,756	101,791	77,861	30,191
11043	金程中学校	20	-	45,153	258	28,601	28,859	30,232	104,244	34,499	30,191
11044	麻生中学校	20	-	48,344	258	33,743	34,001	34,408	116,753	34,499	30,191
11045	白鳥中学校	20	-	48,185	258	22,865	23,123	37,748	109,056	169,931	30,191
11046	西生田中学校	20	-	43,624	258	22,759	23,017	8,532	75,173	34,499	30,191
11047	長沢中学校	20	-	55,380	258	28,633	28,891	21,052	105,323	200,875	30,191

【単位：千円】

No	施設名	運営手法	維持管理費													
			燃料費	光熱水費			修繕料	建物保険料	建物管理委託料				その他維持管理委託料	使用料 賃借料	工事請負費 (維持補修)	公有財産 購入費
				電気代	ガス代	上下水道代			施設等保守管理委託料	清掃委託料	建設設計等委託料	管理運営委託料				
11048	栴生中学校	直営	-	4,807	926	5,052	11	80	2,804	388	2,012	2,254	1,047	4,379	32,836	14,124
11049	玉禪寺中央中学校	直営	258	4,807	992	5,052	3,461	59	2,793	388	2,012	2,254	1,047	4,379	7,773	14,124
11050	渡田中学校 (借受部分)	直営	-	-	-	-	-	-	-	-	-	-	-	-	-	-
11051	臨港中学校 (借受部分)	直営	-	-	-	-	-	-	-	-	-	-	-	-	-	-
11052	日吉中学校 (借受部分)	直営	-	-	-	-	-	-	-	-	-	-	-	-	-	-
11053	玉川中学校 (借受部分)	直営	-	-	-	-	-	-	-	-	-	-	-	-	-	-
11054	宮前平中学校 (借受部分)	直営	-	-	-	-	-	-	-	-	-	-	-	5,166	-	-
11055	大蔵中学校 (借受部分)	直営	-	-	-	-	-	-	-	-	-	-	-	-	-	-
11056	菅生中学校 (借受部分)	直営	-	-	-	-	-	-	-	-	-	-	-	-	-	-
11057	稲田中学校 (借受部分)	直営	-	-	-	-	-	-	-	-	-	-	-	-	-	-
11058	菅中学校 (借受部分)	直営	-	-	-	-	-	-	-	-	-	-	-	-	-	-
11059	中野島中学校 (借受部分)	直営	-	-	-	-	-	-	-	-	-	-	-	-	-	-

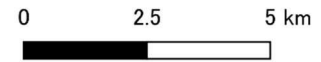
No	施設名	維持管理費			事業運営費			減価償却費 (C)	コスト計 (A + B + C)	長寿命化 関連経費、 解体・新築 関連経費	指定管理料
		維持管理費 負担金等	その他 維持管理費	維持管理費計 (A)	人件費 ※職員人件費 除く	その他 事業運営費	事業運営費計 (B)				
11048	栴生中学校	20	-	70,740	258	22,586	22,844	59,059	152,643	34,499	30,191
11049	玉禪寺中央中学校	20	-	49,419	416	68,599	69,015	26,617	145,051	34,499	30,191
11050	渡田中学校 (借受部分)	-	-	-	-	-	-	-	-	-	-
11051	臨港中学校 (借受部分)	-	-	-	-	-	-	-	-	-	-
11052	日吉中学校 (借受部分)	-	-	-	-	-	-	-	-	-	-
11053	玉川中学校 (借受部分)	-	-	-	-	-	-	-	-	-	-
11054	宮前平中学校 (借受部分)	-	-	5,166	-	-	-	-	5,166	-	-
11055	大蔵中学校 (借受部分)	-	-	-	-	-	-	-	-	-	-
11056	菅生中学校 (借受部分)	-	-	-	-	-	-	-	-	-	-
11057	稲田中学校 (借受部分)	-	-	-	-	-	-	-	-	-	-
11058	菅中学校 (借受部分)	-	-	-	-	-	-	-	-	-	-
11059	中野島中学校 (借受部分)	-	-	-	-	-	-	-	-	-	-

【単位：千円】

No	施設名	運営手法	維持管理費													
			燃料費	光熱水費			修繕料	建物保険料	建物管理委託料				その他維持管理委託料	使用料賃借料	工事請負費(維持補修)	公有財産購入費
				電気代	ガス代	上下水道代			施設等保守管理委託料	清掃委託料	建設設計等委託料	管理運営委託料				
11060	生田中学校 (借受部分)	直営	-	-	-	-	-	-	-	-	-	-	-	-	-	-
11061	麻生中学校 (借受部分)	直営	-	-	-	-	-	-	-	-	-	-	-	-	-	-

No	施設名	維持管理費			事業運営費			減価償却費(C)	コスト計(A + B + C)	長寿命化関連経費、解体・新築関連経費	指定管理料
		維持管理費負担金等	その他維持管理費	維持管理費計(A)	人件費※職員人件費除く	その他事業運営費	事業運営費計(B)				
11060	生田中学校 (借受部分)	-	-	-	-	-	-	-	-	-	-
11061	麻生中学校 (借受部分)	-	-	-	-	-	-	-	-	-	-

工 配置状況



- 凡例
- 所有施設
 - 借受施設

(12) 高等学校

施設数	(内 所有施設)	(内 区分所有施設)	(内 借受施設)
4 施設	(4 施設)	-	-

ア 施設概要

No	施設名	所在地	土地		建物全体			主たる建物				複合施設 区分	複合施設					
			敷地面積 (㎡)	所有 形態	棟数	延床面積 (㎡)	所有 形態	構造	階層	建築年月日	経過 年数							
12001	川崎総合科学高等学校	幸区小向仲野町5-1	17,297.09	所有	8	33,132.03	所有	鉄骨鉄筋コンクリート造	地上15階	地下1階	1992/9/22	27	-					
12002	幸高等学校	幸区戸手本町1-150-1	19,180.74	所有	6	19,398.84	所有	鉄筋コンクリート造	地上5階	地下1階	1986/11/20	33	-					
12003	橘高等学校	中原区中丸子290	22,554.34	所有	7	22,778.19	所有	鉄骨鉄筋コンクリート造	地上5階	-	2000/12/6	19	-					
12004	高津高等学校	高津区久本3-11-1	25,007.27	所有	16	16,355.81	所有	鉄筋コンクリート造	地上5階	-	1975/1/16	45	-					

イ 利用状況

No	施設名称	利用状況											
		児童・生徒・学生数 (人)			普通学級数 (学級)			普通教室数 (部屋)			普通教室利用率 (%)		
		2017年度	2018年度	2019年度	2017年度	2018年度	2019年度	2017年度	2018年度	2019年度	2017年度	2018年度	2019年度
12001	川崎総合科学高等学校	857	821	798	26	26	20	18	18	18	144.4%	144.4%	111.1%
12002	幸高等学校	696	688	704	18	18	18	18	18	18	100.0%	100.0%	100.0%
12003	橘高等学校	998	986	952	29	29	23	21	21	21	138.1%	138.1%	109.5%
12004	高津高等学校	1,052	1,005	986	33	33	24	21	21	21	157.1%	157.1%	114.3%

No	施設名称	運営状況													
		年間運営日数 (日)			定休日						開始 時間	終了 時間	備考		
		2017年度	2018年度	2019年度	日 曜 日	火 曜 日	水 曜 日	木 曜 日	金 曜 日	土 曜 日				日 曜 日	
12001	川崎総合科学高等学校	196	195	192							●	●	8:30	15:40	生徒数：5/1時点、年間運営日数：平均値、終了時間：6校時終了時刻 以下同様
12002	幸高等学校	196	195	192							●	●	8:30	15:40	
12003	橘高等学校	196	195	192							●	●	8:30	15:40	
12004	高津高等学校	196	195	192							●	●	8:30	15:40	

ウ コスト状況

【単位：千円】

No	施設名	運営手法	維持管理費													
			燃料費	光熱水費			修繕料	建物保険料	建物管理委託料				その他維持管理委託料	使用料賃借料	工事請負費(維持補修)	公有財産購入費
				電気代	ガス代	上下水道代			施設等保守管理委託料	清掃委託料	建設設計等委託料	管理運営委託料				
12001	川崎総合科学高等学校	直営	525	20,276	4,990	6,544	1,873	263	1,566	264	6,820	83,020	3,300	-	12,881	-
12002	幸高等学校	直営	-	20,276	4,990	6,544	98	283	19,858	264	-	4,573	3,890	-	314,609	-
12003	橘高等学校	直営	60	20,276	4,990	6,544	955	298	1,566	264	-	50,640	3,097	-	90,188	-
12004	高津高等学校	直営	127	20,276	4,990	6,544	894	78	2,512	264	16,330	-	3,423	-	5,245	-

No	施設名	維持管理費			事業運営費			減価償却費(C)	コスト計(A+B+C)	長寿命化関連経費、解体・新築関連経費	指定管理料
		維持管理費負担金等	その他維持管理費	維持管理費計(A)	人件費※職員人件費除く その他事業運営費	事業運営費計(B)					
12001	川崎総合科学高等学校	-	-	142,322	197	134,950	135,147	224,831	502,300	-	-
12002	幸高等学校	-	-	375,385	207	125,859	126,066	145,518	646,969	-	-
12003	橘高等学校	-	-	178,878	293	48,306	48,599	146,478	373,955	-	-
12004	高津高等学校	-	-	60,683	147	41,665	41,812	30,295	132,790	356,906	-

工 配置状況



- 凡例
- 所有施設
 - 借受施設

(13) 複合学校

施設数	(内 所有施設)	(内 区分所有施設)	(内 借受施設)
3 施設	(3 施設)	-	-

ア 施設概要

No	施設名	所在地	土地		建物全体			主たる建物				複合施設区分	複合施設						
			敷地面積 (㎡)	所有形態	棟数	延床面積 (㎡)	所有形態	構造	階層	建築年月日	経過年数								
13001	川崎高等学校及び附属中学校	川崎区中島3-3-1	27,400.77	所有	11	32,926.02	所有	鉄筋コンクリート造	地上7階	-	2014/8/1	5	複合施設	南部地域教育センター					
13002	子母口小学校・東橋中学校	高津区子母口730-1	22,557.33	所有	6	26,305.99	所有	鉄筋コンクリート造	地上5階	-	2015/7/30	4	-						
13003	はるひ野小学校・はるひ野中学校	麻生区はるひ野4-8-1	30,682.14	所有	8	22,014.01	所有	鉄筋コンクリート造	地上4階	-	2008/2/29	12	-						

イ 利用状況

No	施設名称	利用状況																				
		児童・生徒・学生数 (人)			普通学級数 (学級)			普通教室数 (部屋)			普通教室利用率 (%)			特別支援学級数 (学級)			特別支援教室数 (部屋)			特別支援教室利用率 (%)		
		2017年度	2018年度	2019年度	2017年度	2018年度	2019年度	2017年度	2018年度	2019年度	2017年度	2018年度	2019年度	2017年度	2018年度	2019年度	2017年度	2018年度	2019年度	2017年度	2018年度	2019年度
13001	川崎高等学校及び附属中学校	1,417	1,385	1,352	43	43	32	27	27	27	159.3%	159.3%	118.5%	0	0	0	0.0	0.0	0.0	-	-	-
13002	子母口小学校・東橋中学校	1,939	1,961	1,981	54	56	56	56	62	56	96.4%	90.3%	100.0%	10	12	13	5.5	6.0	6.0	181.8%	200.0%	216.7%
13003	はるひ野小学校・はるひ野中学校	1,519	1,517	1,495	43	44	43	43	48	45	100.0%	91.7%	95.6%	9	9	8	4.5	4.5	4.5	200.0%	200.0%	177.8%

No	施設名称	利用状況																				
		体育館開放年間利用者数 (人)			体育館開放1回当たり平均利用者数 (人/回)			体育館開放1日当たり平均利用者数 (人/日)			体育館開放年間利用回数 (回)			体育館開放年間利用日数 (日)			校庭開放年間利用者数 (人)			校庭開放1回当たり平均利用者数 (人/回)		
		2017年度	2018年度	2019年度	2017年度	2018年度	2019年度	2017年度	2018年度	2019年度	2017年度	2018年度	2019年度	2017年度	2018年度	2019年度	2017年度	2018年度	2019年度	2017年度	2018年度	2019年度
13001	川崎高等学校及び附属中学校	0	0	0	-	-	-	-	-	-	0	0	0	0	0	0	0	0	0	-	-	-
13002	子母口小学校・東橋中学校	17,265	16,486	13,667	30.3	31.6	26.2	-	-	-	570	521	522	小90中307	小85中254	小86中291	5,820	3,601	2,977	40.4	31.0	25.2
13003	はるひ野小学校・はるひ野中学校	4,962	5,827	4,713	19.3	19.0	18.4	24.3	23.9	22.1	257	306	256	204	244	213	0	0	0	-	-	-

No	施設名称	利用状況									運営状況													
		校庭開放1日当たり平均利用者数 (人/日)			校庭開放年間利用回数 (回)			校庭開放年間利用日数 (日)			年間運営日数 (日)			定休日					開始 時間	終了 時間	備考			
		2017年度	2018年度	2019年度	2017年度	2018年度	2019年度	2017年度	2018年度	2019年度	2017年度	2018年度	2019年度	月 曜 日	火 曜 日	水 曜 日	木 曜 日	金 曜 日				土 曜 日	日 曜 日	
13001	川崎高等学校及び附属中学校	-	-	-	0	0	0	0	0	0	中205 高196	中205 高195	中201 高192							●	●	8:30	15:40	児童・生徒数：5/1時点、年間運営日数：平均値、終了時間：6校時終了時刻 以下同様
13002	子母口小学校・東橋中学校	58.2	49.3	35.4	144	116	118	100	73	84	小204 中205	205	小202 中201							●	●	8:30	15:40	
13003	はるひ野小学校・はるひ野中学校	-	-	-	0	0	0	0	0	0	小204 中205	205	小202 中201							●	●	8:30	15:40	

ウ コスト状況

【単位：千円】

No	施設名	運営手法	維持管理費													
			燃料費	光熱水費			修繕料	建物保険料	建物管理委託料				その他維持管理委託料	使用料賃借料	工事請負費(維持補修)	公有財産購入費
				電気代	ガス代	上下水道代			施設等保守管理委託料	清掃委託料	建設設計等委託料	管理運営委託料				
13001	川崎高等学校及び附属中学校	直営	265	25,083	6,361	11,596	1,199	214	4,359	651	2,012	110,276	3,629	4,379	4,194	14,124
13002	子母口小学校・東橋中学校	直営	904	17,036	2,373	18,027	95	366	5,225	1,030	2,012	37,014	837	4,379	7,815	14,124
13003	はるひ野小学校・はるひ野中学校	PFI	-	9,542	7,432	19,014	31	186	5,225	1,030	2,012	3,563	837	4,379	6,455	14,124

No	施設名	維持管理費			事業運営費			減価償却費(C)	コスト計(A + B + C)	長寿命化関連経費、解体・新築関連経費	指定管理料
		維持管理費負担金等	その他維持管理費	維持管理費計(A)	人件費※職員人件費除く	その他事業運営費	事業運営費計(B)				
13001	川崎高等学校及び附属中学校	20	-	188,362	333	130,036	130,369	183,559	502,290	34,499	30,191
13002	子母口小学校・東橋中学校	20	-	111,257	258	64,290	64,548	307,200	483,005	34,499	30,191
13003	はるひ野小学校・はるひ野中学校	20	-	73,850	258	39,242	39,500	91,229	204,579	34,499	30,191

工 配置状況



(14) 特別支援学校

施設数	(内 所有施設)	(内 区分所有施設)	(内 借受施設)
4 施設	(4 施設)	-	-

ア 施設概要

No	施設名	所在地	土地		建物全体			主たる建物				複合施設 区分	複合施設					
			敷地面積 (㎡)	所有 形態	棟数	延床面積 (㎡)	所有 形態	構造	階層	建築年月日	経過 年数							
14001	聾学校	中原区上小田中3-10-5	9,256.80	所有	7	6,860.98	所有	鉄筋コンクリート造	地上4階	-	1988/7/30	31	-					
14002	田島支援学校	川崎区田島町20-5	7,323.08	所有	4	8,522.67	所有	鉄筋コンクリート造	地上4階	-	2014/3/5	6	-					
14003	田島支援学校桜校	川崎区池上新町1-1-3	9,341.00	所有	4	8,323.71	所有	鉄筋コンクリート造	地上4階	-	1988/9/7	31	-					
14004	中央支援学校	高津区久本3-7-1	9,305.77	所有	4	9,641.75	所有	鉄筋コンクリート造	地上4階	地下1階	1991/1/31	29	-					

イ 利用状況

No	施設名称	利用状況																				
		児童・生徒・学生数 (人)			普通学級数 (学級)			普通教室数 (部屋)			普通教室利用率 (%)			体育館開放年間利用者数 (人)			体育館開放1回当たり平均利用者数 (人/回)			体育館開放1日当たり平均利用者数 (人/日)		
		2017年度	2018年度	2019年度	2017年度	2018年度	2019年度	2017年度	2018年度	2019年度	2017年度	2018年度	2019年度	2017年度	2018年度	2019年度	2017年度	2018年度	2019年度	2017年度	2018年度	2019年度
14001	聾学校	37	40	40	16	20	20	21	22	22	76.2%	90.9%	90.9%	4,783	4,725	4,566	16.4	18.8	19.8	22.0	26.3	25.4
14002	田島支援学校	142	150	148	29	29	29	23	26	26	126.1%	111.5%	111.5%	6,992	7,801	7,922	32.8	24.7	27.8	43.4	30.1	34.4
14003	田島支援学校桜校	86	97	96	32	33	33	26	26	26	123.1%	126.9%	126.9%	1,077	815	2,341	10.3	11.5	17.1	10.3	11.5	17.1
14004	中央支援学校	326	329	333	78	77	77	25	24	24	312.0%	320.8%	320.8%	6,715	8,075	6,755	22.2	24.4	22.8	31.1	32.7	31.7

No	施設名称	利用状況																				
		体育館開放年間利用回数 (回)			体育館開放年間利用日数 (日)			校庭開放年間利用者数 (人)			校庭開放1回当たり平均利用者数 (人/回)			校庭開放1日当たり平均利用者数 (人/日)			校庭開放年間利用回数 (回)			校庭開放年間利用日数 (日)		
		2017年度	2018年度	2019年度	2017年度	2018年度	2019年度	2017年度	2018年度	2019年度	2017年度	2018年度	2019年度	2017年度	2018年度	2019年度	2017年度	2018年度	2019年度	2017年度	2018年度	2019年度
14001	聾学校	292	252	231	217	180	180	6,418	6,515	5,565	47.2	49.7	54.6	66.2	67.2	73.2	136	131	102	97	97	76
14002	田島支援学校	213	316	285	161	259	230															
14003	田島支援学校桜校	105	71	137	105	71	137	1,187	704	440	1.0	1.0	1.0	33.0	19.0	29.3	36	37	15	36	37	15
14004	中央支援学校	303	331	296	216	247	213	3,212	3,007	3,265	1.6	1.4	1.5	43.4	43.0	42.4	115	100	114	74	70	77

No	施設名称	運営状況														
		年間運営日数 (日)			定休日							開始 時間	終了 時間	備考		
		2017年度	2018年度	2019年度	月 曜 日	火 曜 日	水 曜 日	木 曜 日	金 曜 日	土 曜 日	日 曜 日					
14001	聾学校	204	205	192								●	●	8:30	15:40	児童・生徒数：5/1時点、年間運営日数：平均値、終了時間：6校時終了時刻 以下同様
14002	田島支援学校	204	205	192								●	●	8:30	15:40	
14003	田島支援学校桜校	204	205	192								●	●	8:30	15:40	
14004	中央支援学校	204	205	192								●	●	8:30	15:40	

ウ コスト状況

【単位：千円】

No	施設名	運営手法	維持管理費													
			燃料費	光熱水費			修繕料	建物保険料	建物管理委託料				その他維持管理委託料	使用料賃借料	工事請負費(維持補修)	公有財産購入費
				電気代	ガス代	上下水道代			施設等保守管理委託料	清掃委託料	建設設計等委託料	管理運営委託料				
14001	聾学校	直営	-	6,798	2,845	3,709	205	58	3,962	830	2,012	-	357	1,469	14,540	1,650
14002	田島支援学校	直営	-	6,798	2,865	3,709	517	51	3,962	830	2,012	-	357	1,469	7,320	1,650
14003	田島支援学校桜校	直営	-	6,798	2,845	3,709	299	106	3,962	830	2,012	-	357	1,469	4,552	1,650
14004	中央支援学校	直営	-	6,798	2,865	3,709	513	63	3,962	830	2,012	24,528	357	1,469	12,631	1,650

No	施設名	維持管理費			事業運営費			減価償却費(C)	コスト計(A+B+C)	長寿命化関連経費、解体・新築関連経費	指定管理料
		維持管理費負担金等	その他維持管理費	維持管理費計(A)	人件費※職員人件費除く その他事業運営費	事業運営費計(B)					
14001	聾学校	-	-	38,435	548	25,411	25,959	38,429	102,823	34,499	1,161
14002	田島支援学校	-	-	31,540	574	108,256	108,830	46,857	187,227	34,499	1,161
14003	田島支援学校桜校	-	-	28,589	533	28,558	29,091	55,935	113,615	34,499	1,161
14004	中央支援学校	-	-	61,387	729	86,387	87,116	64,497	213,000	34,499	1,161

工 配置状況



- 凡例
- 所有施設
 - 借受施設

(15) その他学校

施設数	(内 所有施設)	(内 区分所有施設)	(内 借受施設)
2 施設	(2 施設)	-	-

ア 施設概要

No	施設名	所在地	土地		建物全体			主たる建物				複合施設 区分	複合施設					
			敷地面積 (㎡)	所有 形態	棟数	延床面積 (㎡)	所有 形態	構造	階層	建築年月日	経過 年数							
15001	看護短期大学	幸区小倉4-30-1	12,522.30	所有	2	9,418.48	所有	鉄筋コンクリート造	地上3階	地下1階	1995/1/24	25	-					
15002	川崎看護専門学校	高津区久本1-4-1	1,475.69	所有	1	1,894.98	所有	鉄筋コンクリート造	地上4階	-	1978/3/20	42	-					

イ 利用状況

No	施設名称	利用状況																						
		児童・生徒・学生数 (人)			教室数 (部屋)			校庭開放年間利用者数 (人)			校庭開放1回当たり平均利用者数 (人/回)			校庭開放1日当たり平均利用者数 (人/日)			校庭開放年間利用回数 (回)			校庭開放年間利用日数 (日)				
		2017年度	2018年度	2019年度	2017年度	2018年度	2019年度	2017年度	2018年度	2019年度	2017年度	2018年度	2019年度	2017年度	2018年度	2019年度	2017年度	2018年度	2019年度	2017年度	2018年度	2019年度		
15001	看護短期大学	240	254	254	24	24	24	-	-	-	-	-	-	-	-	-	-	-	65	123	58	65	123	58
15002	川崎看護専門学校	57	42	27	4	4	4	0	0	0	-	-	-	-	-	-	-	-	0	0	0	0	0	0

No	施設名称	運営状況													
		年間運営日数 (日)			定休日						開始 時間	終了 時間	備考		
		2017年度	2018年度	2019年度	月 曜 日	火 曜 日	水 曜 日	木 曜 日	金 曜 日	土 曜 日				日 曜 日	
15001	看護短期大学	244	244	240							●	●	8:30	20:30	
15002	川崎看護専門学校	196	201	196							●	●	9:00	17:00	学生数：卒業式時点（卒業生含む）

ウ コスト状況

【単位：千円】

No	施設名	運営手法	維持管理費													
			燃料費	光熱水費			修繕料	建物保険料	建物管理委託料				その他維持管理委託料	使用料賃借料	工事請負費(維持補修)	公有財産購入費
				電気代	ガス代	上下水道代			施設等保守管理委託料	清掃委託料	建設設計等委託料	管理運営委託料				
15001	看護短期大学	直営	56	10,954	3,938	2,157	1,236	129	14,353	15,623	-	-	12,806	-	28,732	-
15002	川崎看護専門学校	直営	-	-	-	-	-	8	-	-	-	-	-	-	913	-

No	施設名	維持管理費			事業運営費			減価償却費(C)	コスト計(A + B + C)	長寿命化関連経費、解体・新築関連経費	指定管理料
		維持管理費負担金等	その他維持管理費	維持管理費計(A)	人件費 ※職員人件費除く	その他事業運営費	事業運営費計(B)				
15001	看護短期大学	-	-	89,984	20	37,054	37,074	103,326	230,384	8,800	-
15002	川崎看護専門学校	-	-	921	-	-	-	7,096	8,017	-	-

工 配置状況



凡例	
○	所有施設
●	借受施設

(16) 学校給食センター

施設数	(内 所有施設)	(内 区分所有施設)	(内 借受施設)
3 施設	(3 施設)	-	-

ア 施設概要

No	施設名	所在地	土地		建物全体			主たる建物				複合施設 区分	複合施設					
			敷地面積 (㎡)	所有 形態	棟数	延床面積 (㎡)	所有 形態	構造	階層	建築年月日	経過 年数							
16001	南部学校給食センター	幸区南幸町3-149-2	8,704.60	所有	3	7,230.39	所有	鉄骨造	地上2階	-	2017/5/31	2	-					
16002	中部学校給食センター	中原区上平間1700-373	-	所有	5	4,753.45	所有	鉄骨造	地上2階	-	2017/8/31	2	-					
16003	北部学校給食センター	麻生区栗木2-8-5	-	所有	1	3,893.65	所有	鉄骨造	地上3階	地下1階	2017/8/31	2	複合施設	マイコンシティセンター				

イ 利用状況

No	施設名称	利用状況									運営状況											
		年間提供食数			1日当たり平均提供食数			対象学校数			年間運営日数			定休日					開始 時間	終了 時間	備考	
		(食)	(食/日)	(校)	(日)	月曜日	火曜日	水曜日	木曜日	金曜日	土曜日	日曜日										
2017年度	2018年度	2019年度	2017年度	2018年度	2019年度	2017年度	2018年度	2019年度	2017年度	2018年度	2019年度											
16001	南部学校給食センター	1,299,414	2,091,043	2,041,477	10,919.4	11,242.2	11,665.6	22	22	22	119	186	175					●	●	8:30	17:15	2017/9/4供用開始
16002	中部学校給食センター	426,103	1,394,568	1,343,673	6,985.3	7,457.6	7,678.1	14	14	14	61	187	175					●	●	8:30	17:15	2017/12/1供用開始
16003	北部学校給食センター	283,798	896,881	866,145	4,652.4	4,796.2	4,949.4	12	12	12	61	187	175					●	●	8:30	17:15	2017/12/1供用開始

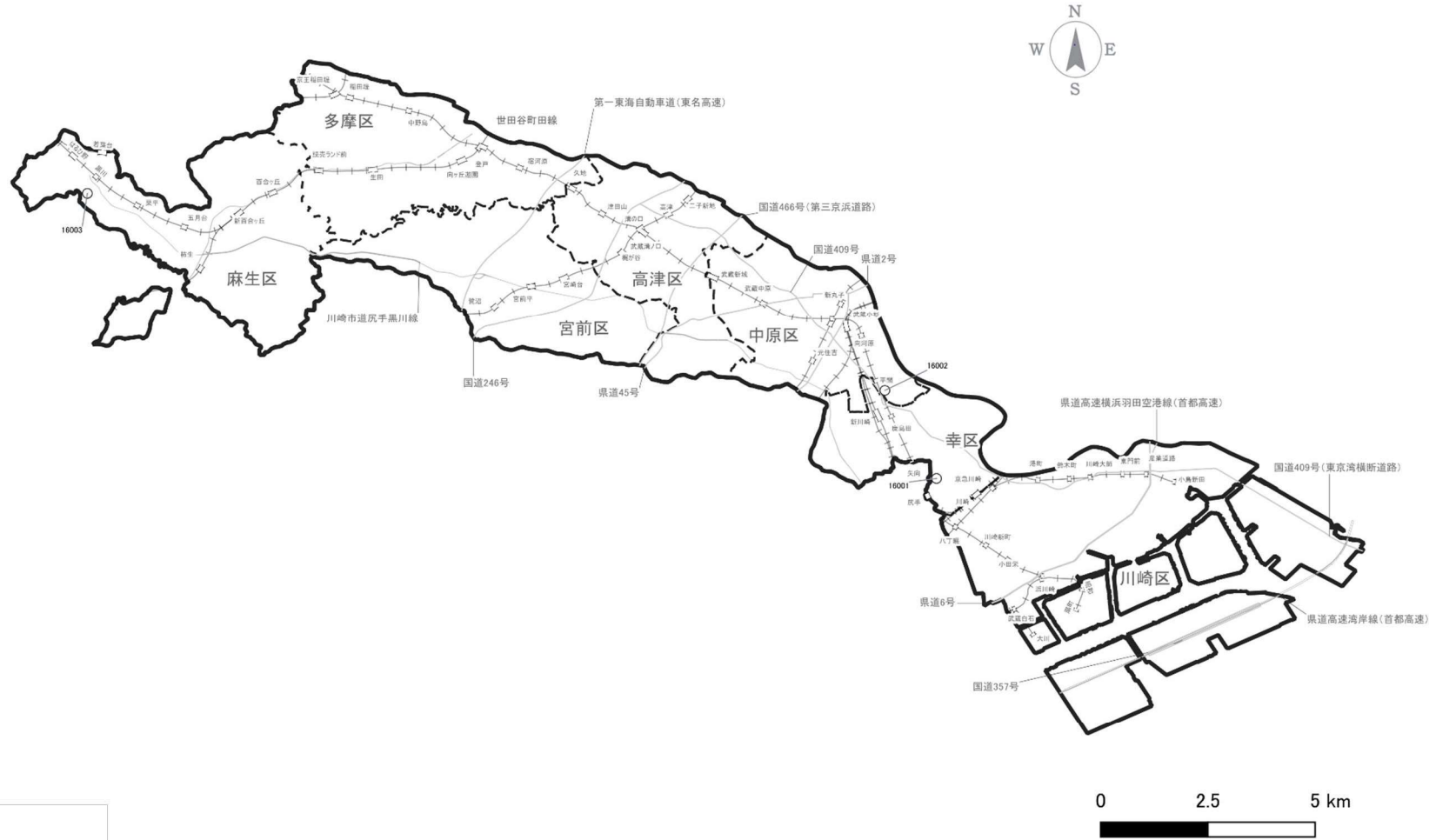
ウ コスト状況

【単位：千円】

No	施設名	運営手法	維持管理費													
			燃料費	光熱水費			修繕料	建物保険料	建物管理委託料				その他維持管理委託料	使用料賃借料	工事請負費(維持補修)	公有財産購入費
				電気代	ガス代	上下水道代			施設等保守管理委託料	清掃委託料	建設設計等委託料	管理運営委託料				
16001	南部学校給食センター	PFI	-	-	-	-	-	89	-	-	-	-	-	-	-	-
16002	中部学校給食センター	PFI	-	-	-	-	-	57	-	-	-	-	-	-	-	-
16003	北部学校給食センター	PFI	-	-	-	-	-	230	-	-	-	-	-	-	-	-

No	施設名	維持管理費			事業運営費			減価償却費(C)	コスト計(A + B + C)	長寿命化関連経費、解体・新築関連経費	指定管理料
		維持管理費負担金等	その他維持管理費	維持管理費計(A)	人件費※職員人件費除く	その他事業運営費	事業運営費計(B)				
16001	南部学校給食センター	-	-	89	-	376	376	182,294	182,759	-	-
16002	中部学校給食センター	-	-	57	-	376	376	116,220	116,653	-	-
16003	北部学校給食センター	-	-	230	-	376	376	92,665	93,271	-	-

工 配置状況



(17) その他学校施設

施設数	(内 所有施設)	(内 区分所有施設)	(内 借受施設)
9 施設	(9 施設)	-	-

ア 施設概要

No	施設名	所在地	土地		建物全体		主たる建物				複合施設区分	複合施設						
			敷地面積(m ²)	所有形態	棟数	延床面積(m ²)	所有形態	構造	階層	建築年月日		経過年数						
17001	ゆうゆう広場さいわい	幸区塚越1-60	-	所有	-	209.00	所有	軽鋼鉄骨造	地上2階	-	2011/3/29	9	複合施設	総合教育センター塚越相談室				
17002	ゆうゆう広場みゆき	幸区戸手4-4-3	-	所有	1	198.73	所有	軽鋼鉄骨造	地上1階	-	2009/3/31	11	-					
17003	ゆうゆう広場なかはら	中原区下小田中2-17-1	-	所有	1	241.50	所有	軽鋼鉄骨造	地上1階	-	2010/7/21	9	-					
17004	ゆうゆう広場たかつ (総合教育センター幼児教育センター)	高津区溝口4-19-2	-	所有	1	571.07	所有	鉄骨造	地上1階	-	2002/3/29	18	複合施設	みでのくち保育園 (高津小学校内)				
17005	ゆうゆう広場たま (適応指導教室)	多摩区宿河原4-1-1	-	所有	1	149.05	所有	軽鋼鉄骨造	地上1階	-	1995/3/30	25	-					
17006	ゆうゆう広場あさお	麻生区上麻生4-25-1	2,001.17	所有	2	348.17	所有	軽鋼鉄骨造	地上2階	-	2007/7/27	12	-					
17007	総合教育センター	高津区溝口6-9-3	5,293.52	所有	3	7,740.18	所有	鉄筋コンクリート造	地上3階	地下1階	1985/12/14	34	-					
17008	総合教育センター塚越相談室	幸区塚越1-60	-	所有	1	665.80	所有	軽鋼鉄骨造	地上2階	-	2011/3/29	9	複合施設	ゆうゆう広場さいわい				
17009	教育会館	中原区下沼部1709-4	1,529.32	所有	2	1,796.82	所有	鉄筋コンクリート造	地上3階	地下1階	1973/12/27	46	-					

イ 利用状況

No	施設名称	運営状況													
		年間運営日数			定休日						開始 時間	終了 時間	備考		
		2017年度	2018年度	2019年度	(日)	月 曜 日	火 曜 日	水 曜 日	木 曜 日	金 曜 日				土 曜 日	日 曜 日
17001	ゆうゆう広場さいわい	244	244	240							●	●	9:30	15:00	
17002	ゆうゆう広場みゆき	244	244	240							●	●	9:30	15:00	
17003	ゆうゆう広場なかはら	244	244	240							●	●	9:30	15:00	
17004	ゆうゆう広場たかつ (総合教育センター-幼児教育センター)	244	244	240							●	●	9:30	15:00	
17005	ゆうゆう広場たま (道応指導教室)	244	244	240							●	●	9:30	15:00	
17006	ゆうゆう広場あさお	244	244	240							●	●	9:30	15:00	
17007	総合教育センター	244	244	240							●	●	9:00	20:00	
17008	総合教育センター-塚越相談室	244	244	240							●	●	9:00	17:00	
17009	教育会館	244	244	240							●	●	9:00	17:00	運営時間：2019/12以降の運用を記載

ウ コスト状況

【単位：千円】

No	施設名	運営手法	維持管理費														
			燃料費	光熱水費			修繕料	建物保険料	建物管理委託料				その他維持管理委託料	使用料賃借料	工事請負費(維持補修)	公有財産購入費	
				電気代	ガス代	上下水道代			施設等保守管理委託料	清掃委託料	建設設計等委託料	管理運営委託料					
17001	ゆうゆう広場さいわい	直営	-	-	-	-	-	-	-	-	-	-	-	-	-	-	-
17002	ゆうゆう広場みゆき	直営	-	446	-	17	-	7	-	358	-	-	-	-	7,328	-	-
17003	ゆうゆう広場なかはら	直営	-	374	-	16	-	-	-	403	-	-	-	-	-	-	-
17004	ゆうゆう広場たかつ (総合教育センター-幼児教育センター)	直営	-	-	14	118	-	10	-	725	-	-	-	-	-	162	-
17005	ゆうゆう広場たま (適応指導教室)	直営	-	277	28	21	43	5	-	261	-	-	-	-	-	-	-
17006	ゆうゆう広場あさお	直営	-	627	13	35	16	9	-	543	-	-	-	-	-	-	-
17007	総合教育センター	直営	-	12,377	4,305	1,943	397	48	-	5,994	-	27,082	-	-	-	2,252	-
17008	総合教育センター-塚越相談室	直営	-	1,386	392	35	-	19	-	648	-	-	-	-	-	-	-
17009	教育会館	直営	-	1,835	-	77	-	10	-	2,542	-	3,267	193	-	-	1,232	-

No	施設名	維持管理費			事業運営費			減価償却費(C)	コスト計(A+B+C)	長寿命化 関連経費、 解体・新築 関連経費	指定管理料
		維持管理費 負担金等	その他 維持管理費	維持管理費計 (A)	人件費 ※職員人件費 除く	その他 事業運営費	事業運営費計 (B)				
17001	ゆうゆう広場さいわい	-	-	-	8,268	3,293	11,561	1,234	12,795	-	-
17002	ゆうゆう広場みゆき	-	-	8,156	8,268	3,360	11,628	-	19,784	-	-
17003	ゆうゆう広場なかはら	-	-	793	8,268	3,375	11,643	1,005	13,441	-	-
17004	ゆうゆう広場たかつ (総合教育センター-幼児教育センター)	912	-	1,941	8,268	3,454	11,722	4,457	18,120	-	-
17005	ゆうゆう広場たま (適応指導教室)	-	-	635	8,268	3,375	11,643	1,267	13,545	-	-
17006	ゆうゆう広場あさお	-	-	1,243	8,268	4,001	12,269	3,034	16,546	-	-
17007	総合教育センター	-	-	54,398	4,376	487,940	492,316	43,920	590,634	241,044	-
17008	総合教育センター-塚越相談室	-	-	2,480	-	741	741	3,929	7,150	-	-
17009	教育会館	-	-	9,156	-	570	570	8,694	18,420	-	-

工 配置状況



- 凡例
- 所有施設
 - 借受施設