


อุปกรณ์มาตรฐานและข้อมูลเฉพาะทางเทคนิค สำหรับรุ่น ซิงเกิ้ลแค็บ (SINGLE CAB) STANDARD EQUIPMENTS & SPECIFICATIONS


รุ่น	SINGLE CAB	
	SL 6MT	SL 6MT 4WD
อุปกรณ์มาตรฐานภายใน	หน้าจอสัมผัส 7 นิ้ว รองรับ Apple CarPlay / Android Auto**	
ระบบเครื่องเสียงและการเชื่อมต่อ NissanConnect*	2	
ลำโพง	USB / AUX	
ช่องต่ออุปกรณ์	•	
ระบบปรับอากาศ	•	
พวงมาลัยพวงมาลัยวอร์มสูง-ต่ำ	•	
หัวเกียร์	•	
มาตรวัด	มาตรวัดรอบ	•
	มาตรวัดระยะทาง	•
	มาตรวัดแสดงข้อมูลการขับขี่	•
เบาะพนักพิง	•	
กระจกไฟฟ้า	•	
ระบบล็อกประตูอัตโนมัติตามความเร็วรถ	•	
เบาะนั่ง	•	
วัสดุพื้นเบาะและแผงประตู	•	
ที่วางขวด	•	
ไฟอ่านแผนที่	•	
กระจกมองหลังแบบปรับแสงสะท้อน	•	
อุปกรณ์ความปลอดภัย	•	
ระบบเบรก ABS พร้อม EBD และ BA	•	
ระบบล็อกพวงมาลัยแบบไฟฟ้า	•	
กุญแจมือคีย์ฟิวส์	•	
กระจกบังลมหน้า	•	
ไฟเบรกคองที 3 แบบ LED	•	
เข็มขัดนิรภัย	•	
กุญแจรีโมทแบบ Jack Knife	•	
ระบบกุญแจ Immobilizer	•	
โครงสร้างนิรภัย Zone Body	•	
คานกันกระแทกด้านข้าง	•	
พวงมาลัยแบบยวบยัว้ได้ เมื่อเกิดการชนด้านหน้า	•	
ระบบตัดควาล้อน้ำมันเชื้อเพลิงอัตโนมัติ ในกรณีชนพลิกคว่ำ	•	

หมายเหตุ: บริษัท นิสสัน มอเตอร์ (ประเทศไทย) จำกัด ขอสงวนสิทธิ์ในการเปลี่ยนแปลงรายละเอียดด้านเทคนิคและอุปกรณ์ต่างๆ โดยไม่ต้องแจ้งให้ทราบล่วงหน้า \*อุปกรณ์เสริมลูกค้านิรภัยเลือกซื้อเพิ่มเติมได้ \*\*เฉพาะสารกรองในตู้กรองอากาศใช้งาน


**สีภายนอก (Body Color)**



สีขาว โดดเด่น  
White Solid

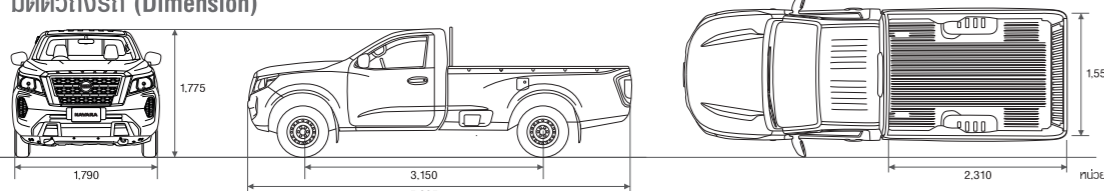


สีเงิน บริลลิแอนท์ ซิลเวอร์  
Brilliant Silver




สีเทา ทวิไลท์ เกรย์  
Twilight Gray





**มิติตัวถังรถ (Dimension)**



**สีและวัสดุภายใน (Seat Material)**







เบาะผ้าอีโอสีเทา

**B20 B7 DIESEL**    

หมายเหตุ: • สีรถยนต์ต้องอิงจากเต้าจากในภาพ เนื่องจากกระบวนการผลิต



**คำมั่นสัญญาต่อลูกค้านิสสัน ดูแลกันตลอดไป**

-  **1. วางใจ** ประเมินค่าใช้จ่ายและขออนุมัติก่อนให้บริการ
-  **2. มั่นใจ** รับประกันงานซ่อมและอะไหล่ 1 ปี / 20,000 กม.
-  **3. สบายใจ** บริการรถยกตัวสำรองใช้ฟรี\*
-  **4. อุ่นใจ** บริการช่วยเหลือรถเสียฉุกเฉิน 24 ชม. ฟรี\*\*

หมายเหตุ \*เฉพาะลูกค้าเช่าซื้อที่ดำเนินการตามเงื่อนไข 24 ชม. (ไม่รวมวันหยุดของศูนย์บริการและเวลาจัดส่งรถในกรณีที่ระยะเวลาจัดส่งสูงสุดไม่เกิน 3 วัน) กรณีรถไม่พร้อมใช้จะจัดส่งรถคันสำรองให้ฟรีตามจำนวนการใช้งานที่ในคลังของนิสสัน โดยนิสสันฯ ไม่รับผิดชอบค่าใช้จ่ายใน 24 ชม. เฉพาะที่รับส่งรถฟรีถึง 3 ครั้งต่อวันและรถคันสำรองใช้ฟรีไม่เกิน 3 ปี / 100,000 กม. ยกเว้น ไม่รวมการขยายประกันอื่นๆ ที่ได้รับหรือซื้อเพิ่มและโปรแกรมอุบัติเหตุ\*\* บริการช่วยเหลือฉุกเฉินฟรีสำหรับรถยนต์คันตามระบบประกัน 3 ปี / 100,000 กม. หรือ บริการช่วยเหลือฉุกเฉิน 6 เดือนฟรี สำหรับรถยนต์คันที่รับประกันที่ดำเนินการเช่าซื้ออิสระที่ศูนย์บริการและใช้รหัสนิสสันฯ โดยโทรแจ้งรหัสพิกัดของรถนิสสัน 1 เนื่องจากเป็นไปตามที่บริษัทฯ กำหนด



YES! NISSAN

เพราะเราเชื่อว่าความสุขเราใจเกิดขึ้นจากเทคโนโลยีและนวัตกรรมที่ตอบโจทย์ความต้องการของผู้ขับ  
เราจึงผลักดันตัวเองอย่างเต็มที่เพื่อสร้างสรรค์นวัตกรรมใหม่ๆ รวมถึงให้ความสำคัญ  
ในการบริการที่ตรงใจ เพื่อมอบประสบการณ์ใหม่ที่เหนือความคาดหมายจนทุกคนต้องพูดเป็นเสียง  
เดียวกันว่า "YES! NISSAN"



NAVARA  
SINGLE CAB



บริษัท นิสสัน มอเตอร์ (ประเทศไทย) จำกัด  
www.nissan.co.th

NAVARA-SINGLE CAB-07-23-B

นิสสัน นาวารา ซิงเกิ้ลแค็บ

YES! NISSAN

ใหม่ นิสสัน นาวารา ซิงเกิ้ลแค็บ  
ใช้ชีวิตแบบที่ไม่มีใครกล้าคิด



กล้า...ทำทุกอย่างงานบรรทุกหนัก



หนักแค่ไหนก็เอาอยู่ ด้วยพื้นที่ใช้สอยกว้าง

บรรทุกสิ่งของได้ถึง 14 ลัง หรือถ้ำถ้ำ 14 ชั้น และมีฮีลเลอร์ 3 ชั้น  
จะไม่ได้สูงสุด 40 ชั้น น้ำหนักบรรทุกสูงสุด 1,090 กก.

หมายเหตุ: ทดสอบด้วยสิ่งของหลาย กว้าง 35 ซม. x ยาว 50 ซม. x สูง 32 ซม.  
และถ้ำถ้ำกว้าง 37.2 ซม. x ยาว 57 ซม. x สูง 30.3 ซม.



ที่เหยียบ  
ขึ้นกระเบาะด้านข้าง

พसानติไซท์ที่ลงตัว ช่วยให้คุณ  
ขึ้นของได้สบายยิ่งขึ้น

สะดวกยิ่งขึ้นกับพื้นที่เก็บของรอบตัว

จัดเก็บได้ทุกความต้องการ ไม่ว่าจะเอกสาร เครื่องมือ หรือ  
สัมภาระต่างๆ ก็จัดเก็บได้ลงตัวในพื้นที่ของห้องโดยสาร และ  
ช่องเก็บของสำหรับผู้โดยสารตอนหน้าและด้านข้างคนขับ

หมายเหตุ: เป็นภาพประกอบการโฆษณา ข้อมูลเฉพาะทางเทคนิคอาจแตกต่างกันในแต่ละรุ่น กรุณาตรวจสอบรายละเอียดจากตารางด้านท้ายเล่ม



สะดวกสบายในทุกเส้นทางก็กาย

นิสสัน นาวารา ซิงเกิ้ลแค็บ ให้ความสำคัญกับเรื่องง่าย และสะดวกสบายกับ  
ห้องโดยสารภายในกว้างขวาง พัดลมพัดลมกับนิสสัน นาวารา ซิงเกิ้ลแค็บ  
ด้วย NissanConnect รองรับการเชื่อมต่อสมาร์ตโฟนผ่าน Apple CarPlay  
และ Android Auto\* เข้าถึงทุกแอปพลิเคชันในมือถือคุณบนหน้าจอสัมผัสขนาด  
7 นิ้ว ได้อย่างเต็มอารมณ์ เอนจอยกับความบันเทิงได้ตลอดทาง

\*เฉพาะสมาร์ตโฟนรุ่นที่รองรับ

ใหม่

เครื่องยนต์ดีเซล 2.5 ลิตร  
VGS TURBO 163 แรงม้า  
(YD25DDTi)

นิสสัน นาวารา ซิงเกิ้ลแค็บ มาพร้อมเครื่องยนต์  
ดีเซล 2.5 ลิตร 163 แรงม้า แรงบิด 403 นิวตัน-เมตร  
เกียร์แมนนวล 6 สปีด พसानโครงสร้างแชสซีส์  
เหล็กกล้าชิ้นเดียวตลอดคัน ให้ความพร้อมสำหรับการ  
บรรทุกหนัก ไม่ท้อทุกเส้นทาง

ระบบขับเคลื่อน



Shift-on-the-fly  
4-wheel Drive

- รุ่นขับเคลื่อน 2 ล้อ
- รุ่นขับเคลื่อน 4 ล้อ

ระบบขับเคลื่อน 2 ล้อเป็น 4 ล้อ  
(Shift-on-the-fly 4-wheel Drive & 4LO)

ปรับได้สะดวกแม้ขณะวิ่งที่ความเร็วไม่เกิน  
100 กม./ชม. พร้อมระบบปรับโหมดการขับเคลื่อน  
4 ล้อ แบบความเร็วต่ำ (4LO) ช่วยเพิ่มกำลังจุด  
เมื่อติดหล่ม



หมายเหตุ: เป็นภาพประกอบโฆษณา ข้อมูลเฉพาะทางเทคนิคอาจแตกต่างกัน  
ในแต่ละรุ่น กรุณาตรวจสอบรายละเอียดจากตารางด้านท้ายเล่ม

อุปกรณ์มาตรฐานและข้อมูลเฉพาะทางเทคนิค สำหรับรุ่น ซิงเกิ้ลแค็บ (SINGLE CAB) STANDARD EQUIPMENTS & SPECIFICATIONS

รุ่น	SINGLE CAB	
	SL 6MT	SL 6MT 4WD
ขนาดและน้ำหนัก		
ความยาวทั้งหมด	มม.	5,235
ความกว้างทั้งหมด	มม.	1,790
ความสูงทั้งหมด	มม.	1,750
ระยะฐานล้อ	มม.	1,775
ระยะห่างระหว่างล้อ ผู้หน้า / ผู้หลัง	มม.	3,150
ความสูงใต้ท้องรถ	มม.	1,550 / 1,550
ขนาดกระบะบรรทุก (ยาว x กว้าง x สูง)	มม.	2,310 X 1,550 X 470
น้ำหนักบรรทุก	กก.	1,793
ล้อ		ล้อกระทะ 16"
ยาง		205R16C
ยางอะไหล่		ล้อกระทะ 205R16C
เครื่องยนต์		
เครื่องยนต์ดีเซล	รุ่น	YD25DDTi
แบบ		ดีเซล 4 สูบแถวเรียง DOHC 16 วาล์ว เทอร์โบแปรผัน (VGS) อินเทอร์คูลเลอร์
ระบบจ่ายเชื้อเพลิง		แบบคอมมอนเรลอิเล็กทรอนิก
ความกว้างกระบอกสูบ x ระยะชัก	มม.	89.0 x 100.0
ปริมาตรกระบอกสูบ	ซีซี	2,488
กำลังสูงสุด	ที่ความเร็ว (แรงม้า) / รอบต่อนาที	120 (163) / 3,600
แรงบิดสูงสุด	นิวตัน-เมตร / รอบต่อนาที	403 / 2,000
อัตราส่วนกำลังอัด		15.0 : 1
ความถูกต้องน้ำมัน	ลิตร	80
มาตรฐานไอเสีย		Euro 4
ระบบเกียร์		
ระบบเกียร์		รสนม 6 สปีด
อัตราค่าเกียร์	เกียร์ 1	4,685
	เกียร์ 2	2,479
	เกียร์ 3	1,624
	เกียร์ 4	1,208
	เกียร์ 5	1,000
	เกียร์ 6	0,809
เกียร์ถอยหลัง		4,709
อัตราค่าเฟืองท้าย		3,692
ระบบกันสะเทือน		
หน้า		อิสระปีกนกคู่ พร้อมคอยล์สปริงและเสาค้ำกันโคลง
หลัง		แบบเชื่อมพร้อมโช้คอัพ
ระบบเบรก		
หน้า		ดิสก์เบรกแบบมีช่องระบายความร้อน
หลัง		ดรัมเบรก
ระบบบังคับเลี้ยว		
แบบ		แร็ค แอนด์ พินเนียน
รัศมีวงเลี้ยวแคบสุด	ม.	6.0
อุปกรณ์มาตรฐานภายนอก		
กระจังหน้า		สีดำ
กันชนหน้า		สีเดียวกับตัวรถ
ไฟหน้า		ฮาโลเจน
กระจกมองข้างขนาดใหญ่	สี	สีดำ
	ปรับไฟฟ้า	
มือจับประตูด้านนอกแบบ Grip Type		•
ที่ปิดน้ำฝนด้านหน้า		สีดำ
เสาอากาศ		แบบ 2 จังหวะ
บังโคลน		แบบเลื่อน
กระพ้อท้าย		หน้าและหลัง
ขั้วไฟข้างกระพ้อท้าย		•
อุปกรณ์มาตรฐานภายใน		
โถงใส่เท้า		สีเทา
แผงคอนโซลหน้า		สีดำ
ช่องเก็บของที่แผงประตู		พร้อมที่วางขวดน้ำ

รับใบเสนอราคา คลิก