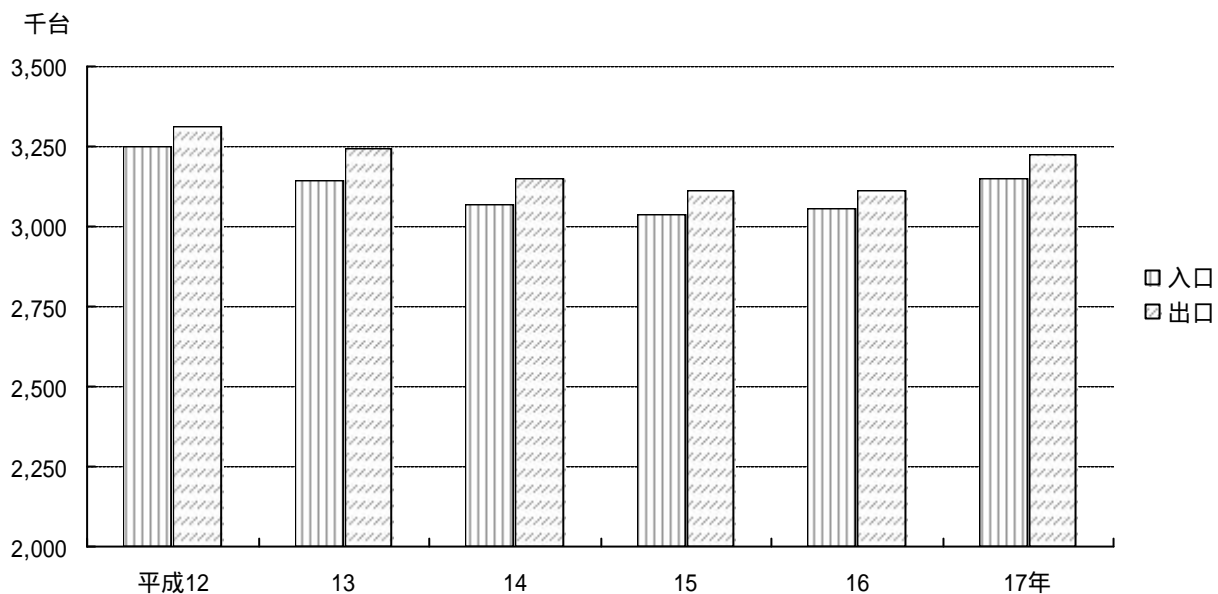
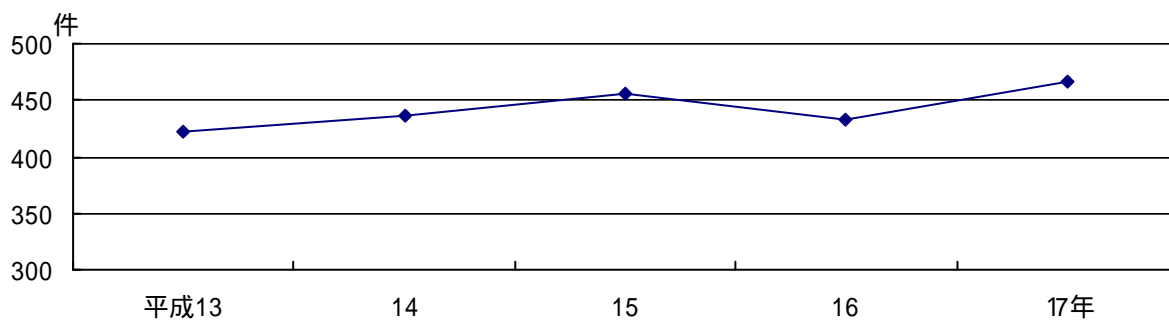


(1)名神高速道路岐阜羽島インターチェンジ利用状況の推移

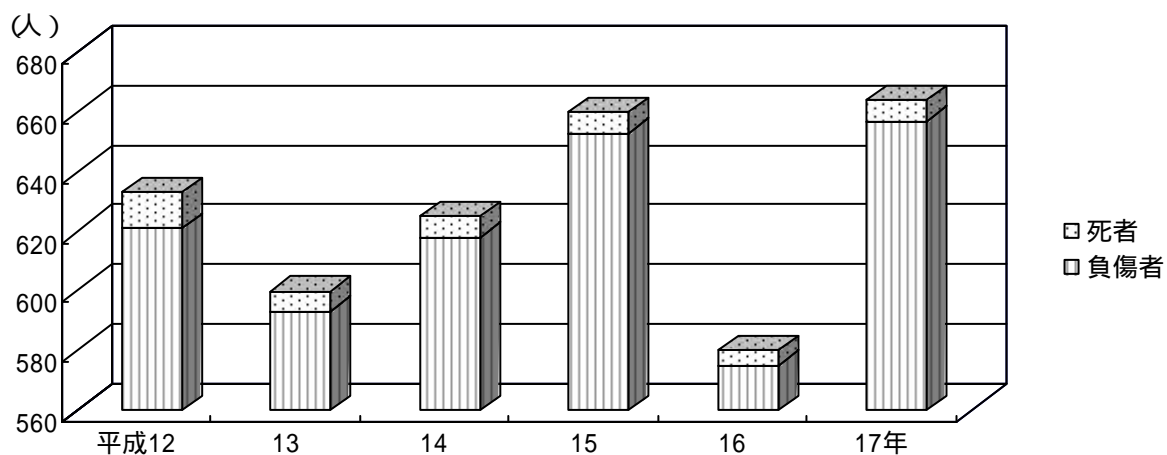


資料 :日本道路公団名古屋管理局羽島管理事務所

(2)交通事故発生状況の推移  
交通事故発生件数



交通事故による死者、負傷者数



資料 岐阜羽島警察署

## 46 運輸・通信

### 1 名鉄竹鼻線・羽島線利用状況

(単位:人)

区分	年度	総数			乗車数			降車数			一日平均	
		総数	定期外	定期	総数	定期外	定期	総数	定期外	定期	乗車	降車
南 宿 駅	平成12年度	290,778	82,758	208,020	145,466	41,456	104,010	145,312	41,302	104,010	403	402
	平成13年度	291,997	79,357	212,640	146,365	40,045	106,320	145,632	39,312	106,320	405	403
	平成14年度	294,426	75,846	218,580	147,993	38,703	109,290	146,433	37,143	109,290	410	406
	平成15年度	288,023	74,723	213,300	144,946	38,296	106,650	143,077	36,427	106,650	401	396
	平成16年度	283,603	69,283	214,320	142,798	35,638	107,160	140,805	33,645	107,160	396	390
	須 賀 駅	平成12年度	245,063	50,723	194,340	122,659	25,489	97,170	122,404	25,234	97,170	340
平成13年度		256,821	54,621	202,200	128,765	27,665	101,100	128,056	26,956	101,100	357	355
平成14年度		258,963	51,843	207,120	130,164	26,604	103,560	128,799	25,239	103,560	361	357
平成15年度		251,300	50,900	200,400	126,379	26,179	100,200	124,921	24,721	100,200	350	346
平成16年度		239,099	49,139	189,960	120,421	25,441	94,980	118,678	23,698	94,980	334	329
不 破 一 色 駅		平成12年度	270,670	60,250	210,420	135,734	30,524	105,210	134,936	29,726	105,210	376
	平成13年度	275,028	57,528	217,500	138,065	29,315	108,750	136,963	28,213	108,750	382	379
	平成14年度	275,928	53,868	222,060	138,766	27,736	111,030	137,162	26,132	111,030	384	380
	平成15年度	279,084	53,424	225,660	140,337	27,507	112,830	138,747	25,917	112,830	388	384
	平成16年度	269,518	51,958	217,560	135,600	26,820	108,780	133,918	25,138	108,780	375	371
	竹 鼻 駅	平成12年度	926,136	232,176	693,960	464,551	117,571	346,980	461,585	114,605	346,980	1,286
平成13年度		899,869	220,849	679,020	452,876	113,366	339,510	446,993	107,483	339,510	1,254	1,237
平成14年度		884,958	216,918	668,040	446,487	112,467	334,020	438,471	104,451	334,020	1,236	1,214
平成15年度		868,673	208,433	660,240	438,315	108,195	330,120	430,358	100,238	330,120	1,213	1,191
平成16年度		850,085	205,145	644,940	429,193	106,723	322,470	420,892	98,422	322,470	1,188	1,166
羽 島 市 役 所 前 駅		平成12年度	912,270	230,070	682,200	457,710	116,610	341,100	454,560	113,460	341,100	1,267
	平成13年度	965,816	225,716	740,100	486,021	115,971	370,050	479,795	109,745	370,050	1,346	1,329
	平成14年度	1,015,622	216,722	798,900	512,450	113,000	399,450	503,172	103,722	399,450	1,420	1,394
	平成15年度	962,522	205,922	756,600	485,264	106,964	378,300	477,258	98,958	378,300	1,343	1,321
	平成16年度	946,989	196,989	750,000	478,154	103,154	375,000	468,835	93,835	375,000	1,325	1,299
	江 吉 良 駅	平成12年度	83,930	24,770	59,160	42,174	12,594	29,580	41,756	12,176	29,580	116
平成13年度		149,768	42,248	107,520	76,106	22,346	53,760	73,662	19,902	53,760	211	204
平成14年度		180,923	26,183	154,740	91,235	13,865	77,370	89,688	12,318	77,370	253	248
平成15年度		205,734	25,194	180,540	103,404	13,134	90,270	102,330	12,060	90,270	287	284
平成16年度		229,738	26,578	203,160	115,461	13,881	101,580	114,277	12,697	101,580	320	317
新 羽 島 駅		平成12年度	608,104	243,364	364,740	304,869	122,499	182,370	303,235	120,865	182,370	843
	平成13年度	642,410	231,410	411,000	322,375	116,875	205,500	320,035	114,535	205,500	891	885
	平成14年度	703,337	225,797	477,540	354,486	115,716	238,770	348,851	110,081	238,770	980	965
	平成15年度	709,072	218,512	490,560	356,180	110,900	245,280	352,892	107,612	245,280	984	975
	平成16年度	715,778	213,878	501,900	357,239	106,289	250,950	358,539	107,589	250,950	988	992

資料:名古屋鉄道㈱

2 新幹線岐阜羽島駅利用状況

(単位:人)

区 分	総 数	1日当たりの平均乗客数
平成12年度	情報提供者の依頼により公表できません。	
平成13年度		
平成14年度		
平成15年度		
平成16年度		

資料:東海旅客鉄道株

3 名神高速道路月別利用状況 (岐阜羽島インターチェンジ)

(単位:台)

区 分	総数			1日平均利用台数			ピーク日利用台数	
	計	入 口	出 口	計	入 口	出 口	日	入・出口計
平成13年計	6,390,543	3,145,127	3,245,416	17,508	8,617	8,892	3/31	21,567
平成14年計	6,217,695	3,067,006	3,150,689	17,035	8,403	8,632	12/25	20,547
平成15年計	6,152,361	3,039,036	3,113,325	16,856	8,326	8,530	10/31	20,942
平成16年計	6,173,818	3,058,089	3,115,729	16,915	8,378	8,536	12/24	20,707
平成17年計	6,376,499	3,153,435	3,223,064	17,470	8,640	8,830	12/27	20,800
17年 1月	500,657	245,596	255,061	16,150	7,922	8,228		
2月	466,322	231,480	234,842	16,654	8,267	8,387		
3月	537,978	266,083	271,895	17,354	8,583	8,771		
4月	516,324	257,274	259,050	17,211	8,576	8,635		
5月	510,629	252,081	258,548	16,472	8,132	8,340		
6月	525,359	261,913	263,446	17,512	8,730	8,782		
7月	558,228	276,229	281,999	18,007	8,911	9,097		
8月	574,607	279,295	295,312	18,536	9,010	9,526		
9月	548,140	272,193	275,947	18,271	9,073	9,198		
10月	562,067	279,866	282,201	18,131	9,028	9,103		
11月	561,953	277,423	284,530	18,732	9,247	9,484		
12月	514,235	254,002	260,233	16,588	8,194	8,395		

資料:中日本高速道路(株)羽島管理事務所

運輸 通信 48

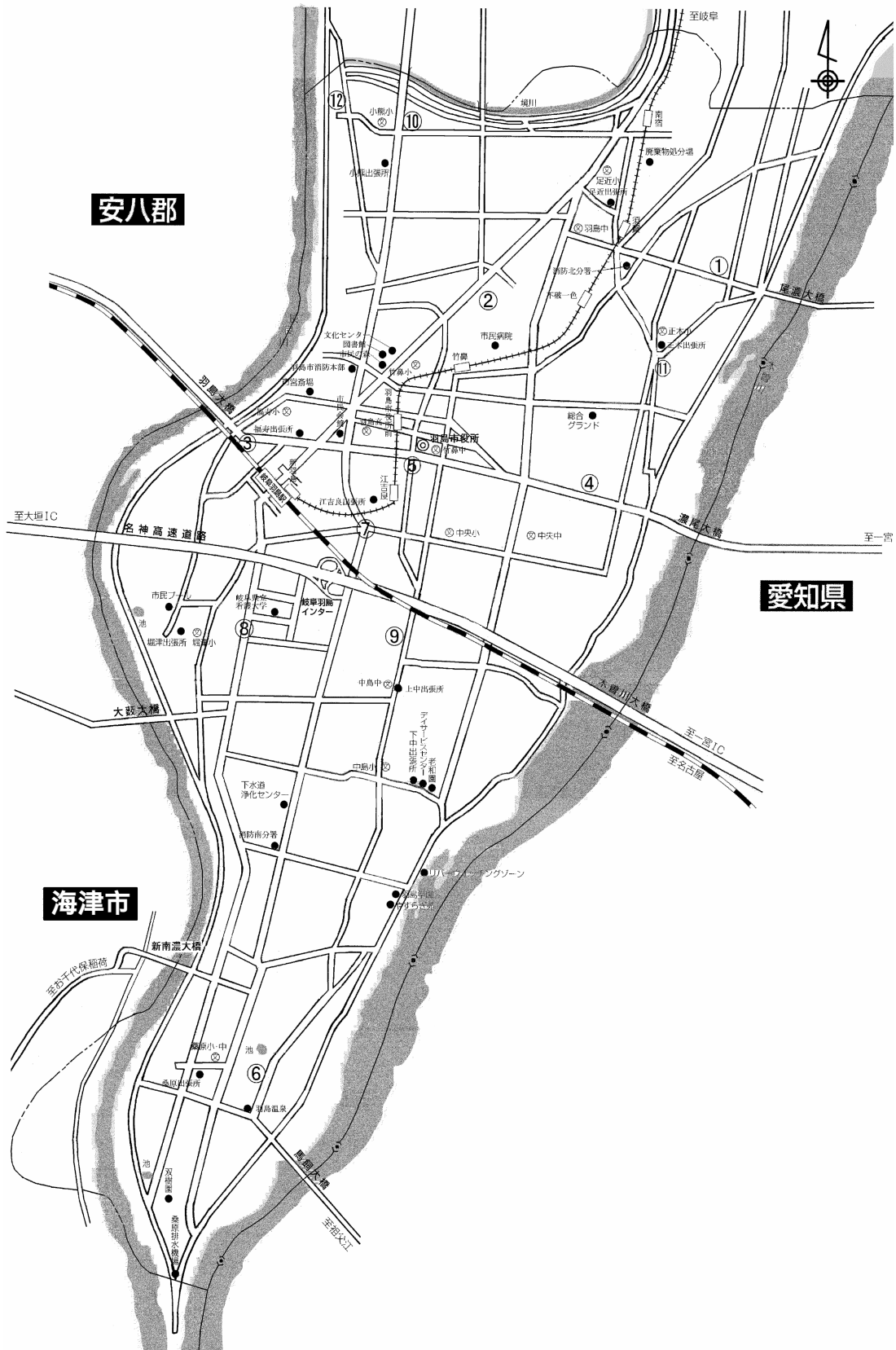
4 主要道路交通量

路線名 (地点)	実施年	平日					休日				
		乗用車類		貨物車類		合計	乗用車類		貨物車類		合計
		乗用車	バス	小型貨物車	普通貨物車		乗用車	バス	小型貨物車	普通貨物車	
大垣江南線 (正木町)	平成 9年	4,422	20	2,095	815	7,352	4,786	4	764	95	5,649
	平成 11年	4,847	11	1,853	918	7,629	5,458	10	541	176	6,185
岐阜羽島線 (小熊町島2丁目)	平成 9年	9,885	117	2,801	1,599	14,402	12,264	131	1,015	320	13,730
	平成 11年	10,878	75	3,234	1,286	15,473	12,860	170	1,159	320	14,509
大垣一宮線 (福寿町本郷)	平成 9年	11,958	65	3,675	2,670	18,368	13,919	66	1,245	445	15,675
	平成 11年	13,535	91	4,651	3,190	21,467	15,736	103	1,037	721	17,597
大垣一宮線 (竹鼻町飯柄)	平成 9年	8,263	24	3,257	2,044	13,588	10,836	12	921	485	12,254
	平成 11年	8,109	24	2,759	2,049	12,941	10,879	48	1,751	400	13,078
羽島インター線 (江吉良町村前)	平成 9年	10,182	145	4,222	3,584	18,133	12,760	194	1,411	805	15,170
	平成 11年	11,415	167	4,332	3,822	19,736	13,665	231	1,338	870	16,104
桑原祖父江線 (桑原町前野)	平成 9年	725	1	425	77	1,228	1,155	5	324	25	1,509
	平成 11年	723	9	382	64	1,178	1,114	4	286	10	1,414
岐阜南濃線 (舟橋町)	平成 9年	9,513	62	3,313	1,793	14,681	11,902	32	1,398	375	13,707
	平成 11年	10,384	39	3,095	1,813	15,331	12,363	52	1,114	363	13,892
岐阜南濃線 (堀津町前谷)	平成 9年	3,912	33	1,224	479	5,648	5,273	24	688	133	6,118
	平成 11年	4,345	35	1,186	633	6,199	5,746	39	716	220	6,721
羽島稲沢線 (上中町沖)	平成 9年	2,107	8	646	546	3,307	1,786	4	372	111	2,273
	平成 11年	1,826	11	788	113	2,738	2,031	0	362	34	2,427
羽島茶屋新田線 (小熊町西小熊)	平成 9年	4,860	9	1,582	1,296	7,747	3,887	30	485	175	4,577
	平成 11年	5,970	43	1,265	1,459	8,737	5,968	42	528	225	6,763
小熊正木線 (正木町大浦63)	平成 9年	4,383	36	1,986	588	6,993	4,202	6	483	46	4,737
	平成 11年	4,969	36	1,835	724	7,564	4,673	18	658	97	5,446
茶屋新田堀津線 (小熊町西小熊)	平成 9年	2,497	0	870	408	3,775	1,730	4	257	48	2,039
	平成 11年	2,712	2	930	663	4,307	1,982	6	259	57	2,304

(注) 実施年平成 9年は 10月 14日 (火) 午前 7時から午後 7時まで。  
 実施年平成 11年は 11月 9日 (火) 午前 7時から午後 7時まで。

資料: 全国道路交通センサス

交通量観測地点図



## 50 運輸・通信

### 5 羽島市代替バス利用状況

(単位:人)

区 分	総 輸 送 人 員	1ヶ月当たりの平均乗客数
平成13年度	100,707	16,785
平成14年度	183,496	15,291
平成15年度	152,685	12,724
平成16年度	129,531	10,794

(注)名鉄竹鼻線(江吉良駅～大須駅間)の廃線に伴い平成13年10月より運行開始 資料:総合政策課

### 6 羽島市公共施設巡回バス利用状況

(単位:人)

区 分	総 利 用 者 数	1ヶ月当たりの平均乗客数	
平成12年度	東コース	31,760	2,647
	西コース	32,615	2,718
平成13年度	東コース	35,375	2,948
	西コース	34,061	2,838
平成14年度	東コース	35,581	2,965
	西コース	34,660	2,888
平成15年度	赤バスコース	30,033	2,503
	青バスコース	30,394	2,533
平成16年度	赤バスコース	28,568	2,381
	青バスコース	29,103	2,425

(注)平成11年10月運行開始 (平成15年5月6日改正)

資料:高齢福祉課

7 車種別保有自動車台数

(単位:台・人)

区 分	登 録 車									小型二輪
	普通貨物	小型貨物	乗 合	普通乗用	小型乗用	特 種	特 殊	小 計		
平成 12 年 度	岐阜県	54,025	112,576	4,847	299,091	574,883	27,282	8,192	1,080,896	18,665
	羽島市	1,682	3,811	145	9,663	18,826	868	256	35,251	450
平成 13 年 度	岐阜県	53,953	109,236	4,868	314,607	561,969	27,091	8,204	1,079,928	19,248
	羽島市	1,681	3,713	178	10,121	18,367	885	262	35,207	464
平成 14 年 度	岐阜県	53,843	105,771	4,862	323,461	554,520	26,400	8,246	1,077,103	19,734
	羽島市	1,630	3,573	181	10,372	18,065	848	263	34,932	470
平成 15 年 度	岐阜県	54,820	103,068	4,908	332,092	544,425	28,769	8,216	1,069,258	20,107
	羽島市	1,736	3,462	183	10,631	17,777	963	250	35,002	485
平成 16 年 度	岐阜県	57,536	102,224	5,066	340,551	540,907	25,658	8,247	1,080,189	20,405
	羽島市	1,907	3,504	184	10,962	17,690	809	258	35,314	490

区 分	軽 自 動 車						総 数	人 口	1台当たり 人 口	
	二 輪	三 輪	四輪貨物	四輪乗用	特 種	小 計				
平成 12 年 度	岐阜県	21,852	50	200,106	238,870	2,380	463,258	1,562,819	2,107,492	1.35
	羽島市	477	1	5,188	7,132	110	12,908	48,609	64,878	1.33
平成 13 年 度	岐阜県	22,293	44	196,815	260,719	2,559	482,430	1,581,606	2,108,916	1.33
	羽島市	366	1	5,066	7,816	112	13,361	49,032	65,498	1.34
平成 14 年 度	岐阜県	22,523	43	193,513	280,450	2,749	499,278	1,596,115	2,111,694	1.32
	羽島市	388	1	4,969	8,481	113	13,952	49,354	65,977	1.34
平成 15 年 度	岐阜県	22,611	-	191,657	300,702	2,902	537,979	1,611,375	2,113,563	1.31
	羽島市	402	-	4,901	9,240	114	15,142	50,030	66,209	1.32
平成 16 年 度	岐阜県	22,729	37	191,135	318,947	3,025	535,873	1,636,467	2,116,651	1.29
	羽島市	395	-	4,881	9,850	113	15,239	51,043	66,838	1.31

(注) 台数は3月31日現在、人口は翌日4月1日現在の推計人口である。特殊の欄の数字中には、被けん引車を含む。

資料 岐阜県自動車会議所

## 52 運輸・通信

### 8 交通事故発生状況

(単位:件)

区分	発生件数			死者			負傷者		
	平成16年	平成17年	対前年増減比	平成16年	平成17年	対前年増減比	平成16年	平成17年	対前年増減比
	(A)	(B)	(B/A)	(C)	(D)	(D/C)	(E)	(F)	(F/E)
岐阜県	14621	14342	1.9	194	157	19.1	19985	19613	1.9
羽島市	432	467	8.1	5	7	40.0	575	657	14.3

資料 岐阜羽島警察署

### 9 校区別事故発生状況

(単位:件)

区分	校区別	計	足近	小熊	正木	竹鼻	福寿	中央	堀津	中島	桑原
総数	平成15年	455	43	24	113	141	27	52	14	23	18
	平成16年	432	52	23	88	137	36	43	14	15	24
	平成17年	467	53	32	72	158	41	46	27	19	18
人対車	平成15年	31	2	1	7	10	0	7	0	3	1
	平成16年	24	1	0	7	8	0	3	1	2	2
	平成17年	27	1	5	5	9	2	4	0	1	0
車両相互	平成15年	416	41	23	106	127	27	45	13	19	15
	平成16年	397	49	21	78	128	36	40	12	13	20
	平成17年	429	52	26	66	146	36	42	25	18	17
その他	平成15年	8	0	0	0	4	0	0	1	1	2
	平成16年	11	2	2	3	1	0	0	1	0	2
	平成17年	11	0	1	1	3	3	0	2	0	1

資料 岐阜羽島警察署



## 10 郵便施設状況

区 分	郵便局数					小包 取次所	切手類 販売所	ポスト数	郵便私書箱	
	総数	普通局	簡易 郵便局	特定局					設備数	利用数
				集配局	無集配局					
平成 12年度	8	1	3	-	4	79	87	88	48	25
平成 13年度	8	1	3	-	4	77	87	87	48	23
平成 14年度	8	1	3	-	4	75	88	88	48	23
平成 15年度	8	1	3	-	4	70	85	86	48	23
平成 16年度	8	1	3	-	4	44	88	88	48	23

資料：羽島郵便局

## 11 郵便物集配状況

(単位：千通・千個)

区 分		総数	普通通常	書留通常	普通速達	小包
平成 12年度	引受	3,984	3,847	45	53	39
	配達	9,161	8,892	167	52	50
平成 13年度	引受	3,869	3,739	51	48	31
	配達	9,251	8,981	170	51	49
平成 14年度	引受	3,807	3,662	69	45	31
	配達	9,258	8,983	172	52	51
平成 15年度	引受	3,850	3,697	70	45	38
	配達	9,347	9,070	174	53	51
平成 16年度	引受	3,429	3,281	69	39	40
	配達	9,374	9,048	201	50	75

資料：羽島郵便局

## 12 電話施設状況

(単位：回線 個)

区 分	加入電話	公衆電話
平成 1 3 年	25,273	256
平成 1 4 年	25,286	237
平成 1 5 年	25,404	200
平成 1 6 年	25,164	186
平成 1 7 年	25,043	161

(注) 3月31日現在

資料：NTT西日本岐阜支店

\* INSネット1500はINSネット64の10倍で換算