

9 運輸・通信

1	名鉄竹鼻線・羽島線利用状況	40
2	新幹線岐阜羽島駅利用状況	41
3	名神高速道路月別利用状況 (岐阜羽島インターチェンジ)	41
4	主要道路交通量	42
	交通量観測地点図	43
5	羽島市コミュニティバス利用状況(市内線・南部線)	44
6	車種別保有自動車台数	45
7	交通事故発生状況	46
8	校区別事故発生状況	46
9	郵便施設状況	47
10	電話施設状況	47
11	図表	48

9 運輸・通信

1 名鉄竹鼻線・羽島線利用状況

(単位：人)

区分	年度	総数			乗車数			降車数			一日平均	
		総数	定期外	定期	総数	定期外	定期	総数	定期外	定期	乗車	降車
南 宿 駅	平成28年度	300,664	67,204	233,460	151,048	34,318	116,730	149,616	32,886	116,730	418	414
	平成29年度	311,945	66,065	245,880	156,890	33,950	122,940	155,055	32,115	122,940	435	430
	平成30年度	300,194	65,954	234,240	150,555	33,435	117,120	149,639	32,519	117,120	417	414
	令和元年度	295,421	63,581	231,840	148,242	32,322	115,920	147,179	31,259	115,920	410	407
	令和2年度	221,505	40,665	180,840	111,114	20,694	90,420	110,391	19,971	90,420	308	306
須 賀 駅	平成28年度	358,166	77,486	280,680	179,452	39,112	140,340	178,714	38,374	140,340	497	495
	平成29年度	370,102	79,042	291,060	185,502	39,972	145,530	184,600	39,070	145,530	514	511
	平成30年度	370,313	79,853	290,460	185,302	40,072	145,230	185,011	39,781	145,230	513	512
	令和元年度	375,965	78,605	297,360	188,262	39,582	148,680	187,703	39,023	148,680	521	520
	令和2年度	299,535	53,895	245,640	150,170	27,350	122,820	149,365	26,545	122,820	416	414
不 破 一 色 駅	平成28年度	415,598	78,218	337,380	208,709	40,019	168,690	206,889	38,199	168,690	579	574
	平成29年度	440,876	78,896	361,980	221,874	40,884	180,990	219,002	38,012	180,990	615	607
	平成30年度	451,876	77,656	374,220	227,298	40,188	187,110	224,578	37,468	187,110	630	623
	令和元年度	455,449	76,129	379,320	228,858	39,198	189,660	226,591	36,931	189,660	634	628
	令和2年度	337,992	52,512	285,480	169,609	26,869	142,740	168,383	25,643	142,740	471	467
竹 鼻 駅	平成28年度	739,179	183,339	555,840	370,245	92,325	277,920	368,934	91,014	277,920	1,025	1,021
	平成29年度	739,279	183,799	555,480	369,719	91,979	277,740	369,560	91,820	277,740	1,024	1,024
	平成30年度	729,009	182,649	546,360	364,485	91,305	273,180	364,524	91,344	273,180	1,009	1,009
	令和元年度	739,033	180,793	558,240	369,505	90,385	279,120	369,528	90,408	279,120	1,022	1,022
	令和2年度	580,672	112,552	468,120	291,004	56,944	234,060	289,668	55,608	234,060	806	802
羽 島 市 役 所 前 駅	平成28年度	718,259	134,759	583,500	359,242	67,492	291,750	359,017	67,267	291,750	995	994
	平成29年度	735,000	132,300	602,700	366,404	65,054	301,350	368,596	67,246	301,350	1,015	1,021
	平成30年度	716,067	140,787	575,280	357,234	69,594	287,640	358,833	71,193	287,640	990	994
	令和元年度	657,482	123,782	533,700	327,266	60,416	266,850	330,216	63,366	266,850	906	914
	令和2年度	511,215	76,635	434,580	254,688	37,398	217,290	256,527	39,237	217,290	706	711
江 吉 良 駅	平成28年度	486,761	61,301	425,460	243,370	30,640	212,730	243,391	30,661	212,730	675	675
	平成29年度	505,278	62,178	443,100	252,866	31,316	221,550	252,412	30,862	221,550	700	700
	平成30年度	523,658	64,238	459,420	262,283	32,573	229,710	261,375	31,665	229,710	727	725
	令和元年度	525,337	68,857	456,480	262,407	34,167	228,240	262,930	34,690	228,240	728	729
	令和2年度	446,250	47,790	398,460	222,507	23,277	199,230	223,743	24,513	199,230	617	620
新 羽 島 駅	平成28年度	925,858	260,878	664,980	459,978	127,488	332,490	465,880	133,390	332,490	1,273	1,289
	平成29年度	953,066	264,746	688,320	474,707	130,547	344,160	478,359	134,199	344,160	1,314	1,324
	平成30年度	973,448	268,448	705,000	483,837	131,337	352,500	489,611	137,111	352,500	1,339	1,355
	令和元年度	973,905	270,765	703,140	485,408	133,838	351,570	488,497	136,927	351,570	1,343	1,351
	令和2年度	718,844	156,344	562,500	358,236	76,986	281,250	360,608	79,358	281,250	992	998

(注) 一日平均は、独自の方法で算出

資料：名古屋鉄道㈱

2 新幹線岐阜羽島駅利用状況

(単位：人)

区 分	総 数		1日当たりの平均乗客数
	計	入 口	
平成28年度	1,030,872		2,824
平成29年度	1,061,487		2,908
平成30年度	1,078,583		2,955
令和元年度	1,022,531		2,794
令和2年度	482,671		1,322

資料：東海旅客鉄道㈱

3 名神高速道路月別利用状況（岐阜羽島インターチェンジ）

(単位：台)

区 分	総 数			1日平均利用台数			ピーク日・利用台数	
	計	入 口	出 口	計	入 口	出 口	日	入・出口計
平成28年計	7,556,184	3,696,985	3,859,199	20,645	10,101	10,544	12/22	24,590
平成29年計	7,624,806	3,718,004	3,906,802	20,890	10,186	10,704	12/22	25,286
平成30年計	7,084,023	3,472,433	3,611,590	19,408	9,513	9,895	3/31	23,579
令和元年計	6,757,449	3,308,554	3,448,895	18,514	9,065	9,449	11/30	22,223
令和2年計	6,114,208	3,010,623	3,103,585	16,705	8,226	8,480	1/31	21,172

資料：中日本高速道路㈱羽島保全・サービスセンター

9 運輸・通信

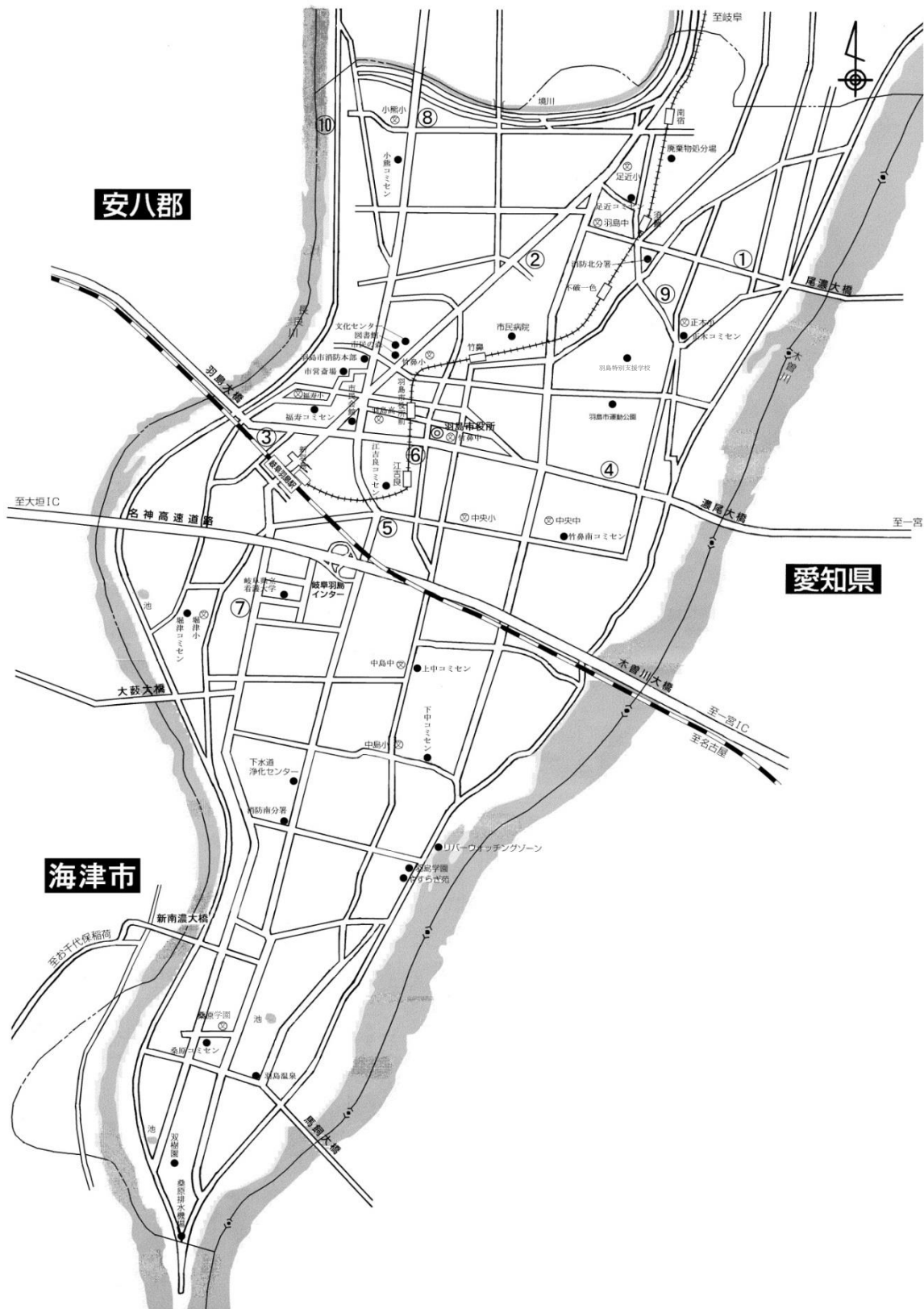
4 主要道路交通量

(単位：台)

路線名	(地点)	平成17年	平成22年	平成27年
①大垣江南線	(正木町尾濃大橋西)	7,817	11,190	10,273
②岐阜羽島線	(小熊町島1丁目5番地先)	14,562	14,093	14,418
③大垣一宮線	(福寿町本郷359-2番地先)	19,335	18,315	14,959
④大垣一宮線	(正木町濃尾大橋西)	13,692	16,438	13,135
⑤岐阜羽島インター線	(江吉良町2185番地先)	18,235	21,250	21,113
⑥岐阜南濃線	(江吉良町313番地先)	14,221	17,560	15,737
⑦岐阜南濃線	(堀津町2428-1番地先)	6,732	8,737	9,013
⑧羽島茶屋新田線	(小熊町2丁目434-3番地先)	9,122	9,423	9,851
⑨小熊正木線	(正木町大浦460番地先)	7,731	7,319	6,467
⑩茶屋新田堀津線	(小熊町西小熊)	3,910	3,859	4,027

資料：全国道路・街路交通情勢調査（道路交通センサス）

交通量観測地点図



※コミセン=コミュニティセンター

9 運輸・通信

5 羽島市コミュニティバス利用状況（はしまわる線・南部線）

（単位：人）

区 分		総利用者数	1ヶ月当たりの平均乗客数
平成28年度	東・はしまわる線	7,925	660
	西・はしまわる線	8,484	707
	中・はしまわる線	8,547	712
	温泉・はしまわる線	23,192	1,933
	南 部 線	60,464	5,039
平成29年度	東・はしまわる線	8,445	704
	西・はしまわる線	8,292	691
	中・はしまわる線	13,806	1,151
	温泉・はしまわる線	17,099	1,425
	南 部 線	66,169	5,514
平成30年度	東・はしまわる線	7,805	650
	西・はしまわる線	7,525	627
	中・はしまわる線	13,599	1,133
	温泉・はしまわる線	16,782	1,399
	南 部 線	59,248	4,937
令和元年度	東・はしまわる線	6,983	582
	西・はしまわる線	6,732	561
	中・はしまわる線	12,586	1,049
	温泉・はしまわる線	14,901	1,242
	南 部 線	55,323	4,610
令和2年度	東・はしまわる線	6,341	528
	西・はしまわる線	5,211	434
	中・はしまわる線	9,077	756
	温泉・はしまわる線	10,558	880
	南 部 線	36,610	3,051

資料：生活安全課

（注1）南部線：名鉄竹鼻線（江吉良駅～大須駅間）の廃線に伴い、平成13年10月から運行開始

（注2）はしまわる線（東・西・中・温泉）：平成28年4月から再編し運行開始

6 車種別保有自動車台数

(単位：台・人)

区 分	登 録 車									小型二輪
	普通貨物	小型貨物	乗 合	普通乗用	小型乗用	特 種	特 殊	小 計		
平成28年度	岐阜県	49,498	76,968	4,606	376,119	433,016	22,393	8,509	971,109	26,127
	羽島市	1,770	2,652	111	12,370	14,929	817	250	32,899	814
平成29年度	岐阜県	49,465	75,858	4,567	385,332	423,520	22,340	8,591	969,673	26,325
	羽島市	1,793	2,646	107	12,740	14,790	824	260	33,160	834
平成30年度	岐阜県	49,735	75,449	4,534	393,151	413,821	22,361	8,674	967,725	26,900
	羽島市	1,818	2,631	105	13,155	14,593	833	258	33,393	835
令和元年度	岐阜県	49,992	75,040	4,442	400,350	402,594	22,569	8,795	963,782	27,209
	羽島市	1,806	2,621	92	13,471	14,135	874	256	33,255	847
令和2年度	岐阜県	50,206	74,862	4,203	406,457	393,141	22,575	8,893	960,337	27,858
	羽島市	1,877	2,624	94	13,789	13,875	893	267	33,419	869

区 分	軽 自 動 車						総 数	人 口	1台当 り人口	
	二 輪	三 輪	四輪貨物	四輪乗用	特 種	小 計				
平成28年度	岐阜県	24,975	30	171,471	484,317	3,050	683,843	1,681,079	2,013,742	1.20
	羽島市	533	-	4,375	16,110	126	21,144	54,857	68,328	1.25
平成29年度	岐阜県	25,125	30	169,839	488,970	3,009	686,973	1,682,971	2,001,230	1.19
	羽島市	547	-	4,339	16,442	118	21,446	55,440	67,929	1.23
平成30年度	岐阜県	25,376	31	169,002	495,725	2,939	693,073	1,687,698	1,991,623	1.18
	羽島市	563	-	4,354	16,700	109	21,726	55,954	67,700	1.21
令和元年度	岐阜県	25,424	31	168,346	499,231	2,868	695,900	1,986,891	1,979,516	1.00
	羽島市	570	-	4,324	16,827	117	21,838	55,940	67,484	1.21
令和2年度	岐阜県	26,046	33	168,471	502,651	2,861	700,062	1,660,399	1,969,183	1.19
	羽島市	586	-	4,323	17,028	123	22,060	55,479	65,387	1.18

(注1) 台数は各年3月31日現在、人口は翌日4月1日現在の人口である。

資料：岐阜県自動車会議所(HPより)

(注2) 特殊の欄の数字中には、被けん引車を含む。

9 運輸・通信

7 交通事故発生状況

(単位：件)

区分	発生件数			死者			負傷者		
	令和元年 (A)	令和2年 (B)	対前年 増減比 (B/A)	令和元年 (C)	令和2年 (D)	対前年 増減比 (D/C)	令和元年 (E)	令和2年 (F)	対前年 増減比 (F/E)
岐阜県	4,097	3,052	0.7	84	43	0.5	5,221	3,851	0.7
羽島市	149	104	0.7	2	1	0.5	187	126	0.7

資料：岐阜羽島警察署

8 校区別事故発生状況

(単位：件)

区分	校区別	計	足近	小熊	正木	竹鼻	福寿	中央	堀津	中島	桑原
総数	令和元年	149	12	7	27	38	17	31	8	5	4
	令和2年	104	3	4	18	23	13	29	3	10	1
人対車	令和元年	7	1	0	0	4	1	1	0	0	0
	令和2年	9	1	0	2	1	2	2	0	1	0
車両相互	令和元年	137	11	7	27	33	15	28	7	5	4
	令和2年	94	2	4	16	22	11	26	3	9	1
その他	令和元年	5	0	0	0	1	1	2	1	0	0
	令和2年	1	0	0	0	0	0	1	0	0	0

資料：岐阜羽島警察署

9 郵便施設状況

区 分	郵便局数					小包 取次所	切手類 販売所	ポスト数	郵便私書箱
	総数	普通局	簡易 郵便局	特定局					設備数
				集配局	無集配局				
平成28年度	6	1	1	-	4	20	77	92	48
平成29年度	6	1	1	-	4	20	72	88	48
平成30年度	6	1	1	-	4	17	74	86	48
令和元年度	6	1	1	-	4	17	72	85	48
令和2年度	6	1	1	-	4	17	60	84	48

資料：羽島郵便局

10 電話施設状況

(各年3月31日現在) (単位：回線・個)

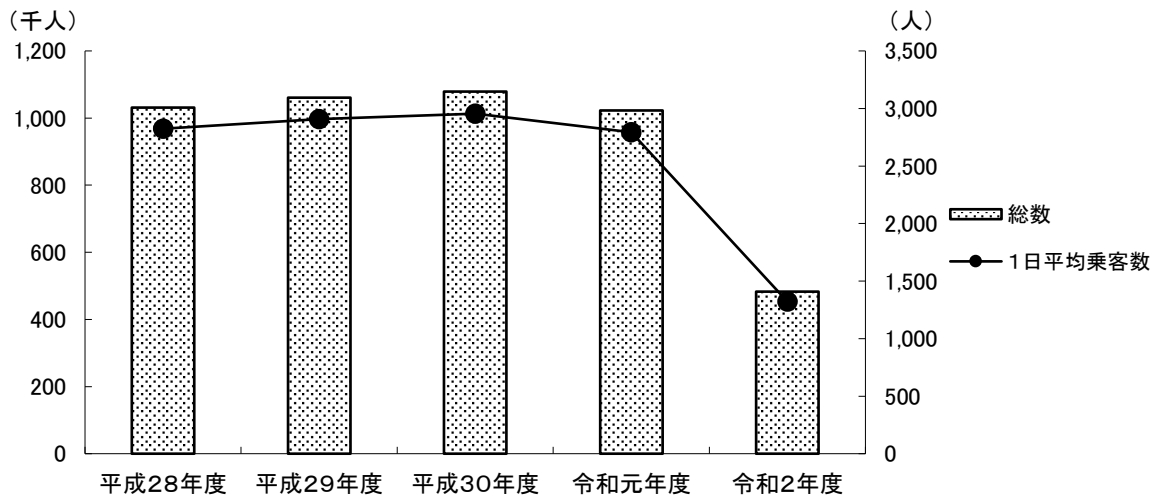
区 分	加入電話	公衆電話
平成28年度	9,180	72
平成29年度	8,522	70
平成30年度	7,922	66
令和元年度	7,396	65
令和2年度	6,894	62

資料：N T T西日本岐阜支店

9 運輸・通信

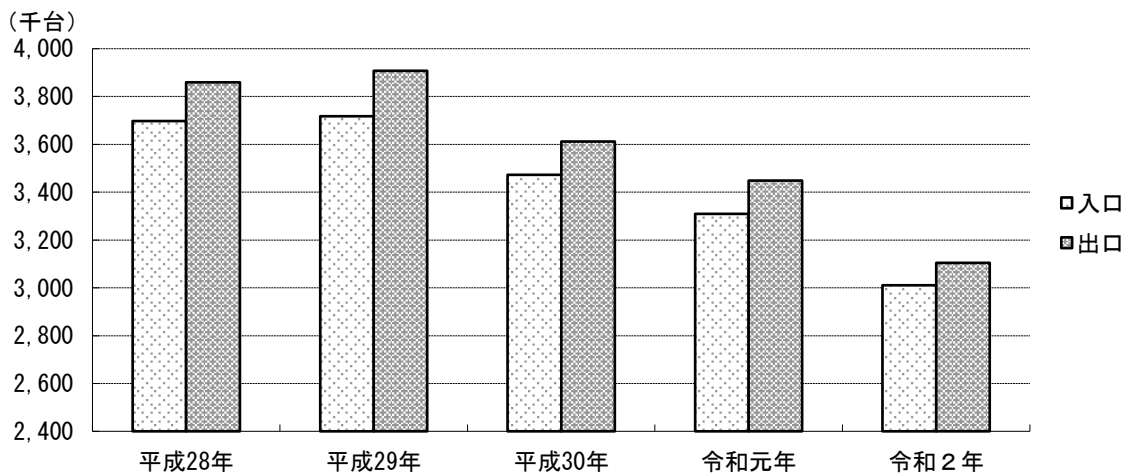
1 1 図表

(1) 新幹線岐阜羽島駅利用状況の推移



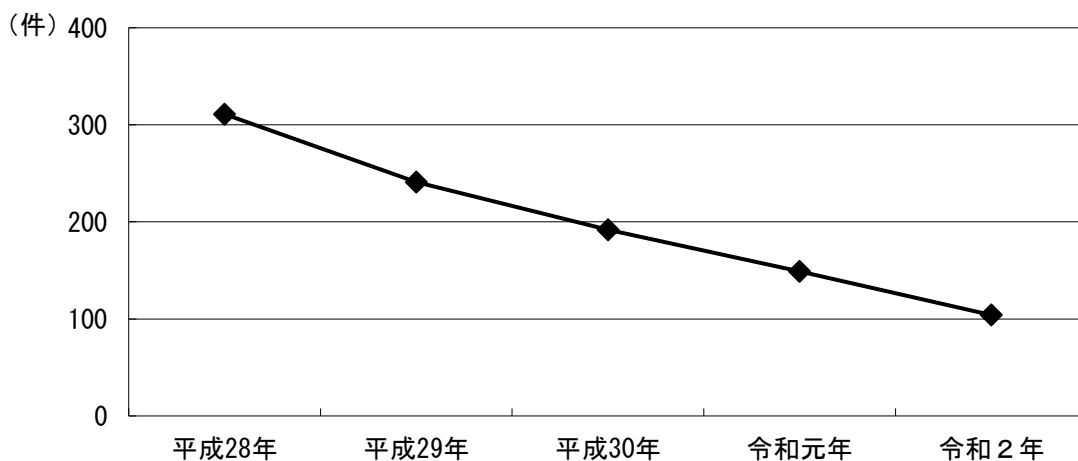
資料：東海旅客鉄道㈱

(2) 名神高速道路岐阜羽島インターチェンジ利用状況の推移



資料：中日本高速道路㈱羽島管理事務所

(3) 交通事故発生状況の推移



資料：岐阜羽島警察署