



Informe Estadístico sobre el Transporte Aéreo en República Dominicana 2016





**Informe Estadístico sobre el
Transporte Aéreo en
República Dominicana 2016**





Elaborado por:

Sección de Estadísticas

Ing. Carlos Santana
Licda. Sabrina Pichardo
Licda. Paola Massiel Mendoza

Revisado por:

División de Economía

Lic. Francisco E. Guerrero S.

Contenido

Introducción	1
Resumen Ejecutivo.....	2
Movimiento de Pasajeros.....	5
Flujo de Pasajeros en entradas y salidas – 2016	6
Flujo de Pasajeros por tipo de vuelo – 2016	7
Flujo de Pasajeros por mes, 2015-2016.....	8
Flujo de Pasajeros por tipo de vuelo, 2006-2016.....	9
Autorizaciones de Vuelos Chárter de pasajeros - 2016.....	10
Movimiento de pasajeros por Operadores Aéreos y Rutas	11
Principales Operadores Aéreos regulares en el movimiento de Pasajeros - 2016	12
Principales Operadores Aéreos Chárter en el movimiento de Pasajeros - 2016.....	13
Operadores Aéreos de mayor Crecimiento, 2013-2016	14
Flujo de Pasajeros de Operadores Nacionales en vuelos Internacionales – 2016	15
Flujo de Pasajeros en las principales rutas de vuelos regulares - 2016.....	16
Principales Rutas Chárter en cuanto a Flujo de Pasajeros, 2013 - 2016.....	17
Rutas de mayor crecimiento de Flujo de Pasajeros en Vuelos Regulares, 2013 - 2016.....	18
Distribución de pasajeros.....	19
Movimiento de Pasajeros por Región - 2016.....	20
Movimiento de Pasajeros por País - 2016	21
Distribución de Entrada de pasajeros por nacionalidad - 2016	22
Motivo de Viaje de pasajeros - 2016.....	23

Rango de edades de entrada de pasajeros - 2016	24
Indicadores Aeronáuticos.....	25
Promedio de pasajeros por vuelo, 2005 - 2016.....	26
Factor de Ocupación (Load Factor) de las Principales Aerolíneas desde/hacia la República Dominicana – 2016	27
Rutas regulares con mayor nivel de RPK – 2016	28
Rutas chárter con mayor nivel de RPK – 2016.....	29
Operadores Regulares con mayor nivel de RPK – 2016	30
Movimiento de pasajeros por Aeropuertos	31
Flujo de Pasajeros por Aeropuertos, 2016.....	32
Flujo de Pasajeros por Aeropuertos, 2005-2016	33
Conectividad de los Aeropuertos	34
Posicionamiento de los Principales Aeropuertos Dominicanos en el Caribe 2016	42
Operaciones Aerocomerciales	43
Cantidad de vuelos por mes y tipo de vuelo - 2016.....	44
Cantidad de Vuelos por mes en entradas y salidas - 2016	45
Cantidad de vuelos por año y tipo de vuelo, 2005 - 2016.....	46
Distribución de operaciones por Aeropuertos - 2016	47
Distribución de operaciones por Aeropuertos, 2005 - 2016.....	48
Operaciones realizadas por Operadores Aéreos Dominicanos - 2016	49
Carga Aerocomercial	50
Cantidad de libras aerocomerciales por Aeropuertos, 2010-2016	51
Carga Aerocomercial por Aeropuertos - 2016.....	52
Distribución de vuelos Regulares exclusivos de Carga - 2016.....	53

Distribución de vuelos Chárter exclusivos de Carga - 2016.....	54
Autorizaciones de Vuelos Chárter de Carga - 2016	55
Anexos	56
Operadores Aéreos con crecimiento – 2015/2016	57
Operadores Aéreos con decrecimiento – 2015/2016	62
Rutas Aéreas con crecimiento – 2015/2016.....	67
Rutas Aéreas con decrecimiento – 2015/2016	80
Cantidad de Pasajeros por día - 2016	89

Introducción

El presente documento recoge los aspectos estadísticos más relevantes sobre el transporte aéreo desde y hacia la República Dominicana durante el año 2016. En este informe, se realiza un análisis comparativo de las variables estudiadas y su comportamiento en los últimos años.

Como novedad en este informe anual, presentamos, además de las informaciones estadísticas sobre el flujo de pasajeros y operaciones, indicadores relativos al Factor de Ocupación, Distribución de Pasajeros por región, nacionalidad, edad, motivo de viaje, entre otros.

Otras informaciones incluidas en este informe son el volumen de Carga Aerocomercial transportada y las Autorizaciones de vuelos No Regulares o Chárter aprobadas por el Pleno de Miembros de esta Junta de Aviación Civil en el año 2016.

Finalmente, a los fines de facilitar la disposición del contenido de este informe, hemos incluido en esta edición anual, una versión digital del mismo.

Resumen Ejecutivo

En la presente publicación se destacan entre otras informaciones los siguientes puntos:

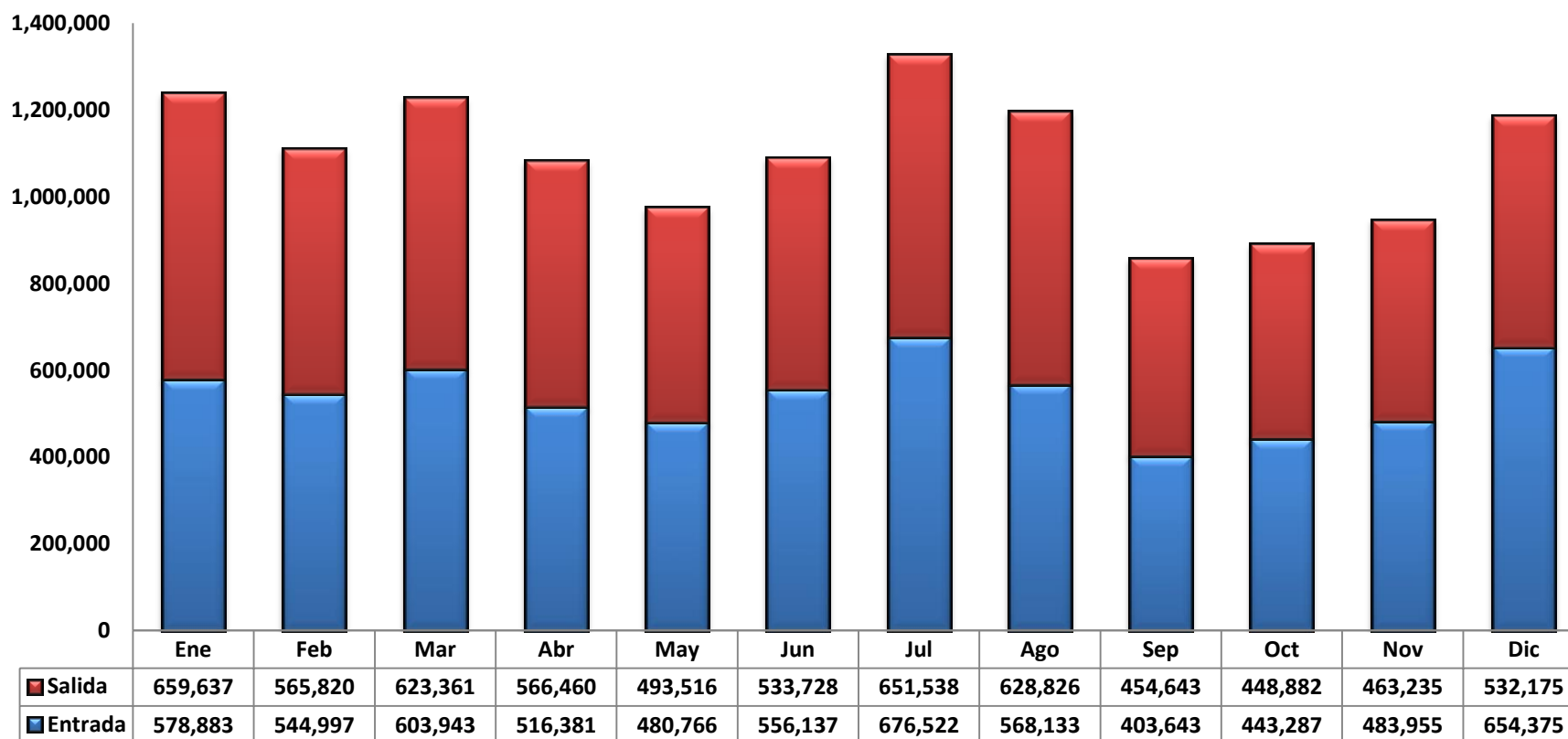
- En el 2016 fueron movilizados un total de 6,511,022 pasajeros en vuelos entrantes, mientras que en salientes 6,621,821 para un total de 13,132,843 pasajeros. Esta cifra representa un crecimiento de un 6.5% comparado con el año 2015.
- En lo referente a los vuelos regulares, mediante esta modalidad se movilaron 11,533,084 pasajeros, mientras que en vuelos chárter un total de 1,599,759 pasajeros. Estas cifras representan un crecimiento de 29.0% y 4.0% respectivamente en contraste al 2015.
- Punta Cana y Las Américas (JFPG) son los aeropuertos más activos del país, movilizandoo el 80% del total de pasajeros. La terminal de Puerto Plata registró el más alto crecimiento relativo con un 10.7%.
- Los operadores aéreos más activos en el movimiento de pasajeros hacia las principales regiones del mundo fueron los siguientes :
 - *América del Norte:* JetBlue, American y Delta
 - *América del Sur:* Avianca y Lan Perú
 - *Centroamérica:* Copa Airlines
 - *Europa:* Condor Flugdients, Air Europa y Air Berlín
 - *El Caribe:* Pawa Dominicana, Cubana de Aviación e Insel Air
- El 25% del total de pasajeros movilizados en la modalidad chárter fueron mediante los operadores Thomsonfly (vuelos a Londres) y Katekavia (vuelos a Moscú).
- Por vez primera, el movimiento de aeronaves sobrepasaron las 100 mil operaciones en la República Dominicana. De estos, 86,800 fueron en vuelos regulares y los restantes 15,502 en chárter.

- En cuanto a los operadores aéreos nacionales en vuelos internacionales PAWA Dominicana (114,053 pasajeros) y Air Century (5,996 pasajeros), son los operadores aéreos que movilizan la mayor cantidad de pasajeros.
- Las rutas aéreas en vuelos regulares a través de las cuales se movilizaron la mayor cantidad de pasajeros hacia las principales regiones del mundo fueron las siguientes :
 - *América del Norte*: New York/Las Américas, JFPG y New York/Del Cibao
 - *América del Sur*: Lima/Punta Cana y Maiquetía/Las Américas, JFPG
 - *Centroamérica*: Tocumen/Las Américas, JFPG y Tocumen/Punta Cana
 - *Europa*: Madrid/Las Américas, JFPG y Paris/Punta Cana
 - *El Caribe*: San Juan PR/Las Américas, JFPG y San Juan PR/Punta Cana
- En cuanto a vuelos chárter, las rutas *Maiquetía/Las Américas* y *Domodedovo/Punta Cana* se convirtió en el 2016 las rutas de dicha modalidad de mayor tráfico de pasajeros con 156,136 y 176,544 pasajeros respectivamente.
- El 61% de los pasajeros transportados desde/hacia la República Dominicana son conectados con Norteamérica, del cual la mitad proviene de EE.UU. y el restante 11% de Canadá.
- La conectividad internacional de las terminales aeroportuarias de la Republica Dominicana se cita de la siguiente forma:
 - *Del Cibao*: Centroamérica, Norteamérica y El Caribe.
 - *El Higüero*: El Caribe.
 - *El Catey*: Norteamérica, Suramérica, El Caribe y Europa.
 - *La Romana*: Norteamérica, Suramérica, El Caribe y Europa.
 - *Las Américas*: Centroamérica, Norteamérica, Suramérica, El Caribe y Europa.
 - *Puerto Plata*: Norteamérica, El Caribe y Europa.
 - *Punta Cana*: Centroamérica, Norteamérica, Suramérica, El Caribe y Europa.

- El promedio de pasajeros por cada vuelo regular ha reflejado un crecimiento firme desde el 2005 cuando en promedio, cada vuelo poseía 112 pasajeros, hasta el 2016, donde se transportó 133. En vuelos chárter se ha registrado un efecto contrario, donde el promedio de pasajeros por cada vuelo ha disminuido de 142 en el 2005 a 103 en 2016.
- El Factor de Ocupación promedio de las principales líneas aéreas se sitúa en 82.18% para el año 2016, siendo Air Transat y United Airlines los que reflejan el mayor nivel de ocupación con un 89.6% y 89.1%, respectivamente.
- En lo que respecta a los operadores de carga en vuelos regulares, Amerijet registró más de la mitad del total de operaciones con 1,104, seguido por UPS con 635 y Fedex con 426. En vuelos charter, Gulf & Caribbean, Air Cargo y M & N ejecutaron más del 66% del total de vuelos.
- Durante el año 2016, del total de carga aérea comercial desde/hacia la República Dominicana, el Aeropuerto de Las Américas registró el 63.1%, seguido por el aeropuerto de Punta Cana con el 20.2% y el Del Cibao con un 12.0%.
- También se ha incluido en este informe lo siguiente:
 - Datos de entrada de pasajeros por nacionalidad
 - Motivo de viaje
 - Edad
 - Autorizaciones de vuelos chárter de carga y pasajeros
 - Desempeño del indicador Revenue-Passenger-Kilometers (RPK) por rutas y operador.
 - Posicionamiento de principales Aeropuertos de la R.D. con los del Caribe.

Movimiento de Pasajeros

Flujo de Pasajeros en entradas y salidas – 2016

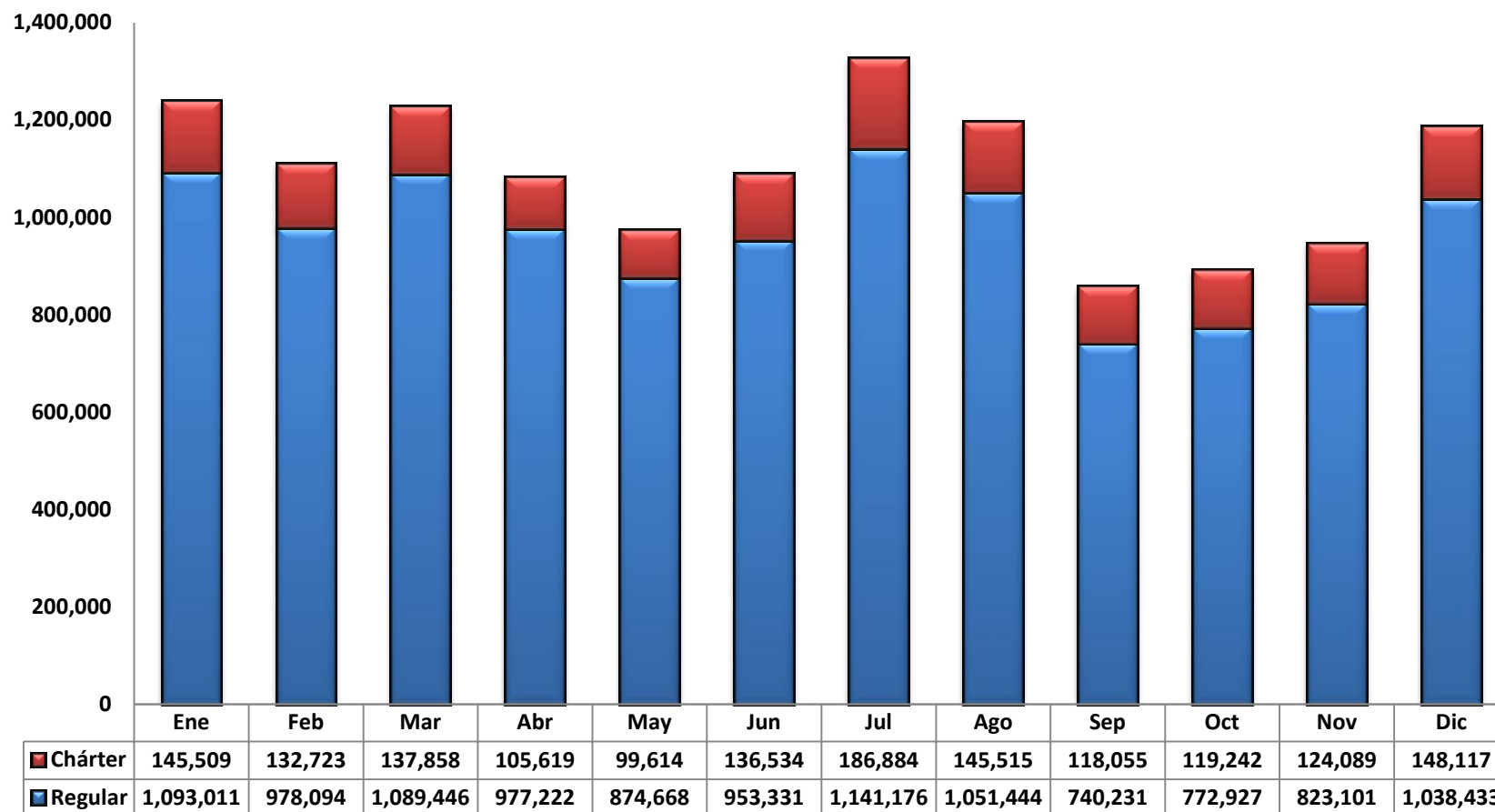


Fuente: Estadísticas del Transporte Aéreo IDAC

El volumen total de pasajeros percibidos durante el año 2016 en entradas fue de 6,511,022 y en salidas 6,621,821 para un total de 13,132,843 pasajeros.

Enero, Marzo y Julio registraron la mayor cantidad de movimiento de pasajeros, mientras que Mayo, Septiembre y Octubre los de menor movimiento y los únicos en no exceder el millón de pasajeros.

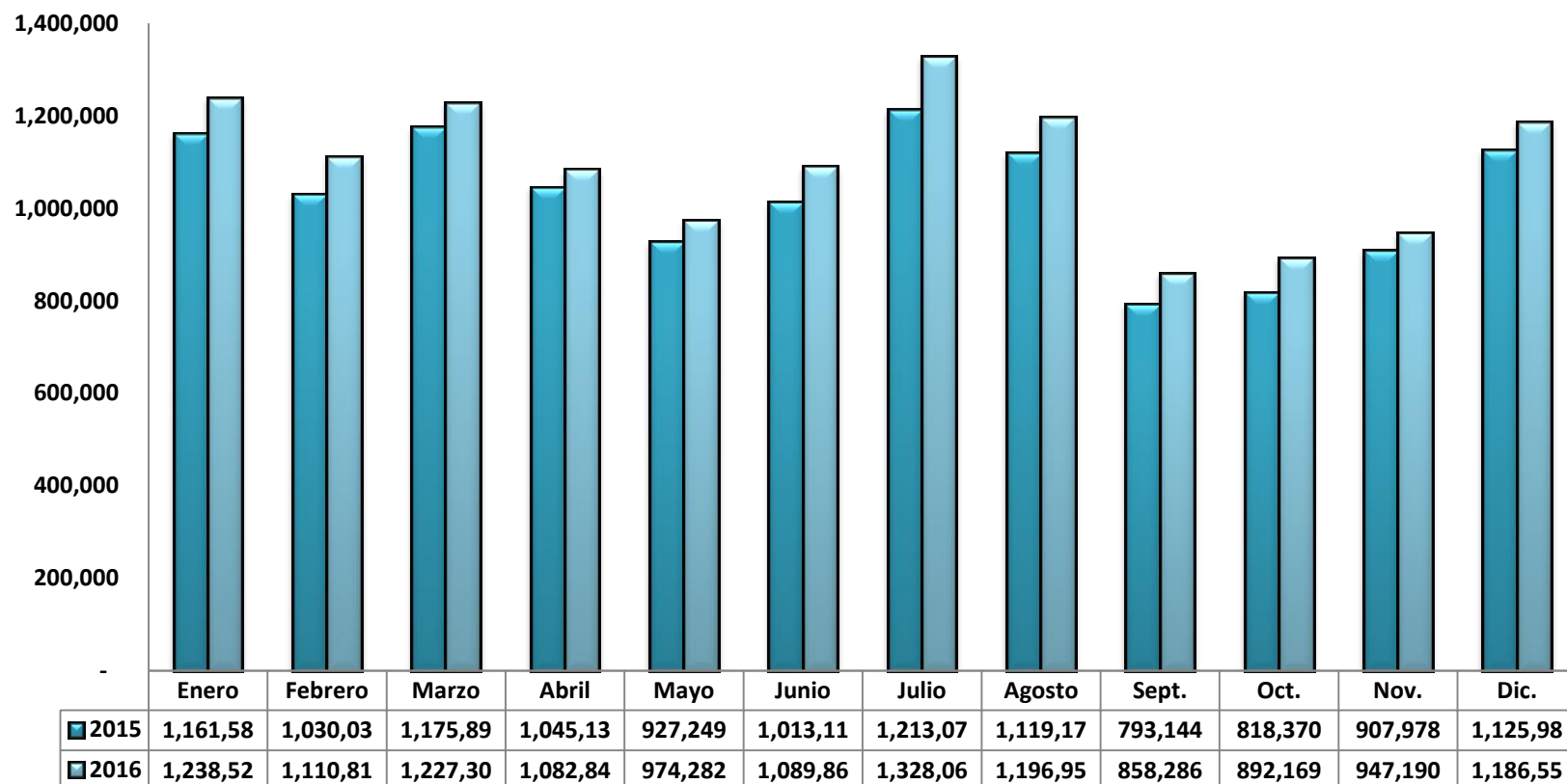
Flujo de Pasajeros por tipo de vuelo – 2016



Fuente: Estadísticas del Transporte Aéreo IDAC

Durante el año 2016 fueron movilizados 11,533,084 de pasajeros mediante la modalidad regular (88% del total d pasajeros), mientras que el restante 12% (1,599,759) pasajeros, en vuelos chárter.

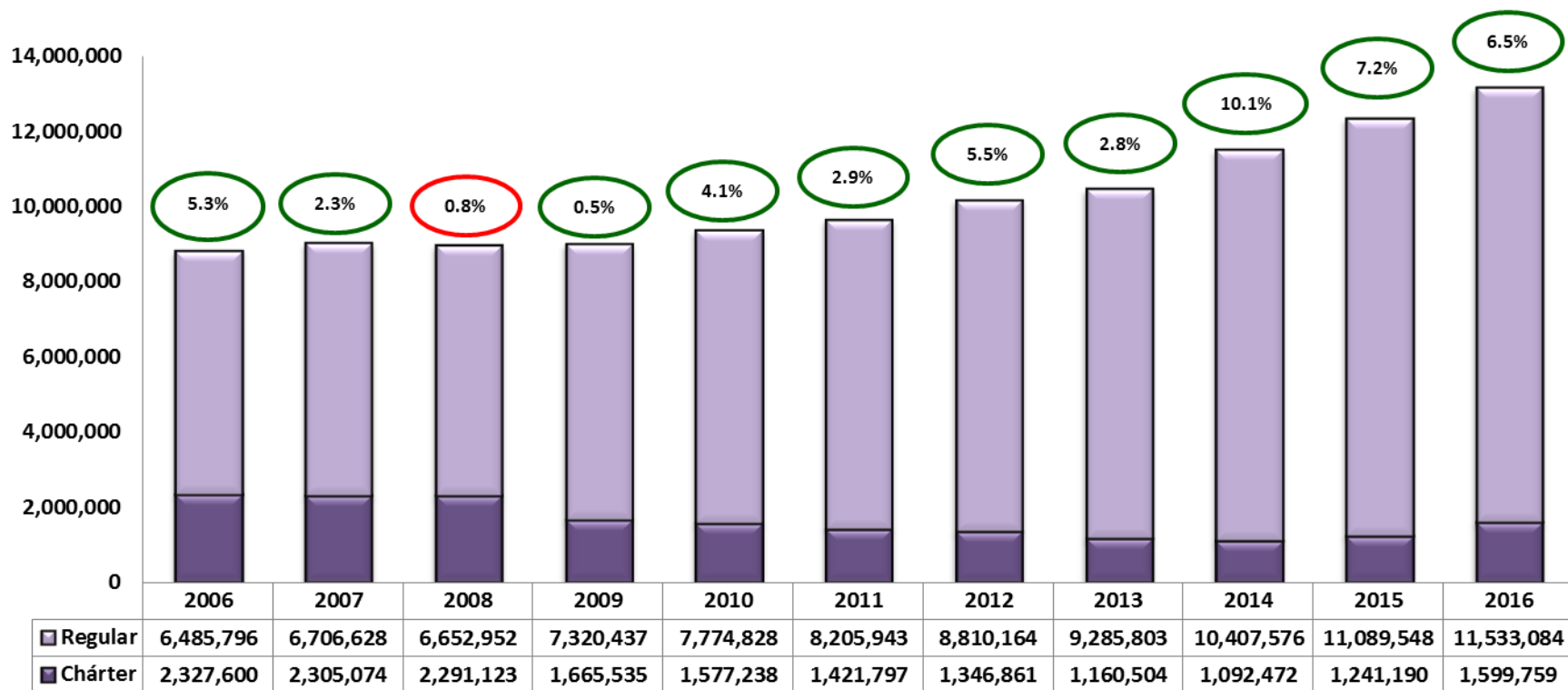
Flujo de Pasajeros por mes, 2015-2016



Fuente: Estadísticas del Transporte Aéreo IDAC

Durante el año 2016, todos los meses registraron un incremento en el movimiento de pasajeros respecto a igual periodo 2015, siendo los meses de Febrero y Julio 2016 los que registraron el mayor nivel de crecimiento con 80,784 y 114,988 pasajeros respectivamente.

Flujo de Pasajeros por tipo de vuelo, 2006-2016

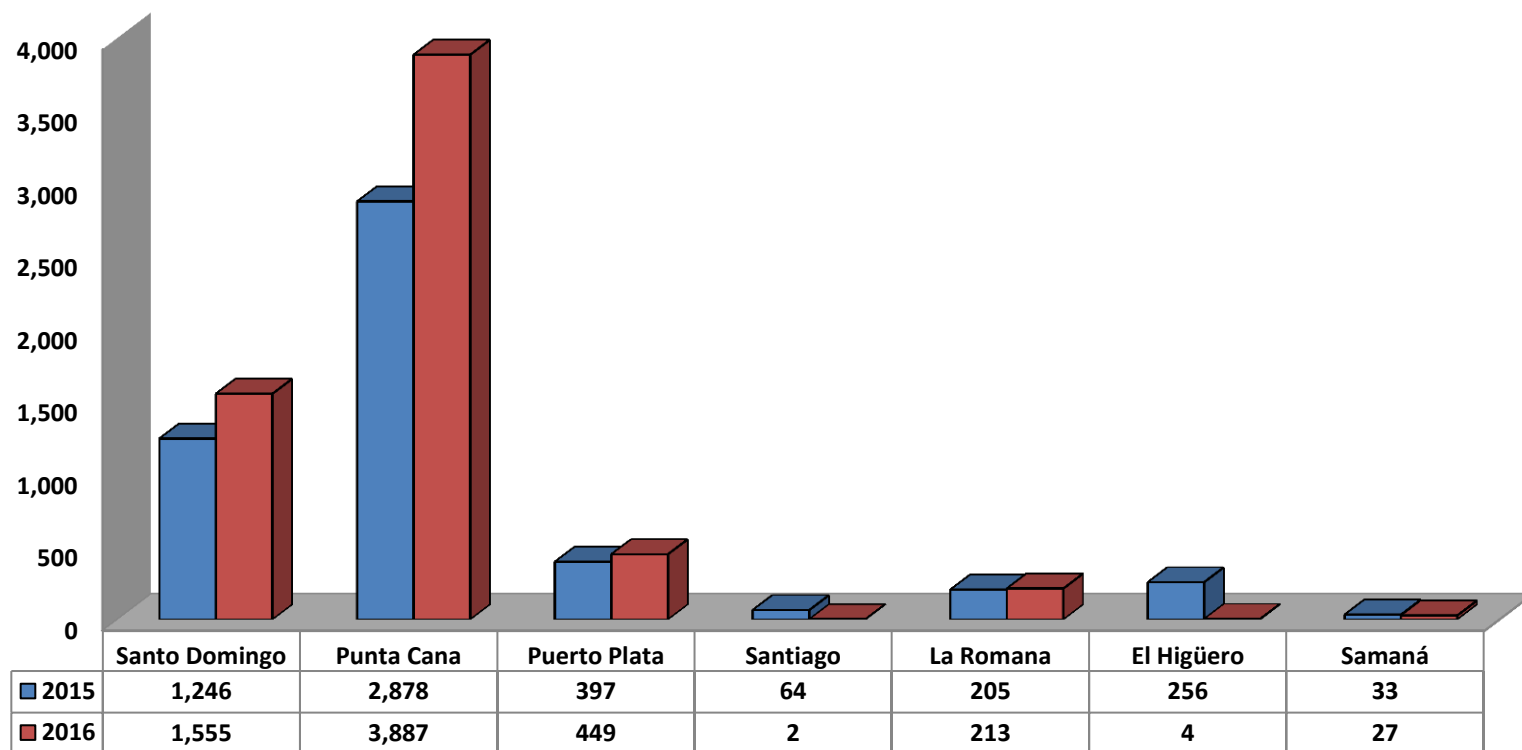


Fuente: Estadísticas del Transporte Aéreo IDAC

En lo referente a los vuelos regulares, mediante esta modalidad se movilizaron 11,533,084 pasajeros, mientras que en vuelos chárter un total de 1,599,759 pasajeros. Estas cifras representan un crecimiento de 4.0% y 29.0%, respectivamente en contraste al 2015.

Se puede observar que la proporción de pasajeros transportados en el período 2006-2016 en vuelos chárter ha mostrado una tendencia decreciente. En el año 2006 cerca del 30% de los pasajeros movilizados habían sido mediante la modalidad chárter, mientras que en el 2016, apenas 10 años después, solo el 12% de los pasajeros fueron movilizados a través de vuelos chárter.

Autorizaciones de Vuelos Chárter de pasajeros - 2016



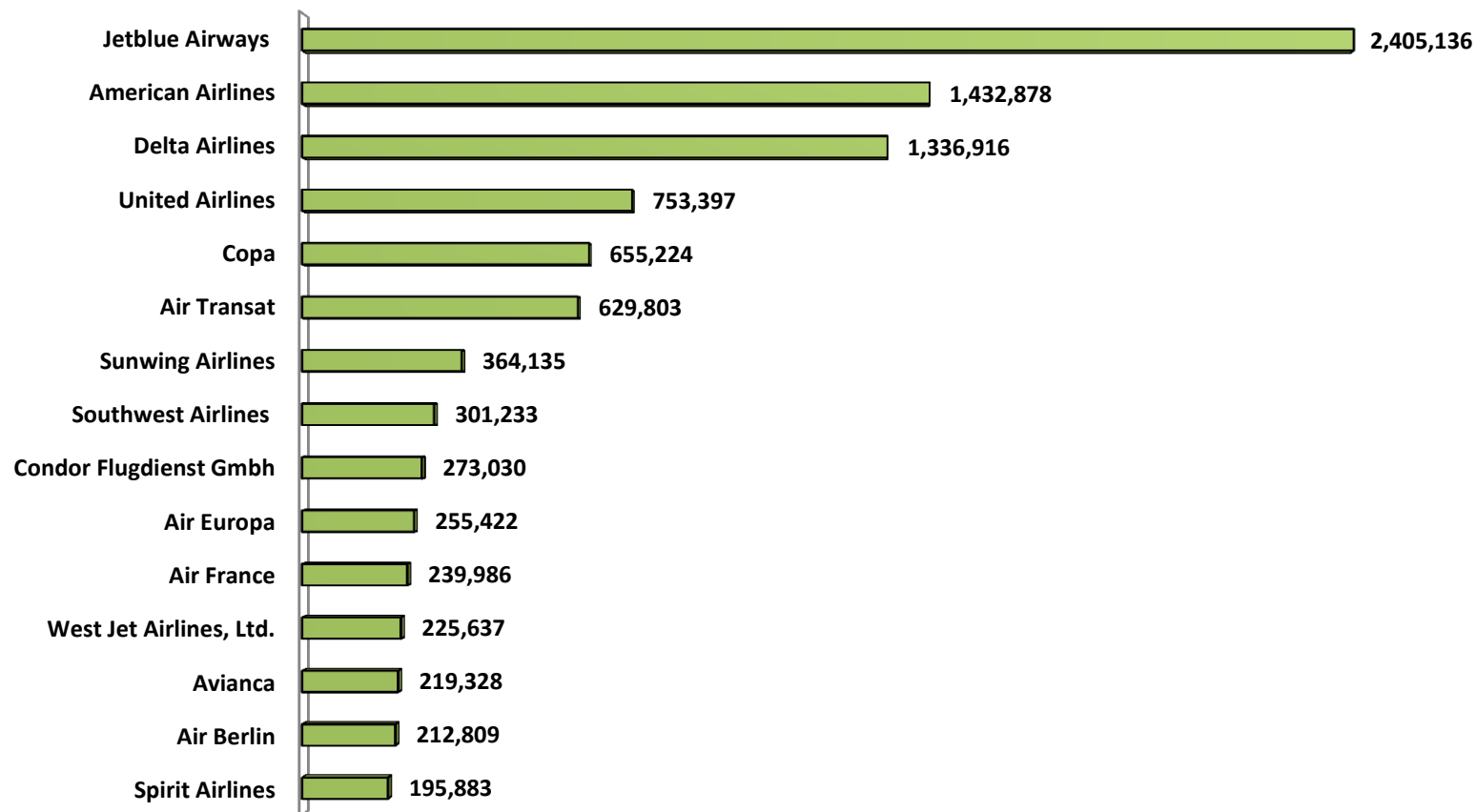
Fuente: Estadísticas del Transporte Aéreo IDAC

En el año 2016 fueron aprobadas un total de 6,137 solicitudes vuelos chárter de pasajeros, lo cual representa un crecimiento de un 21% respecto al año 2015.

Cerca del 90% del total de autorizaciones de vuelos chárter de pasajeros fueron en las terminales de Santo Domingo y Punta Cana. Santiago, que es la 3^{ra} terminal más activa en cuanto a movimiento de pasajeros, no obstante solo presentó dos (2) solicitudes de vuelos chárter aprobados.

Movimiento de pasajeros por Operadores Aéreos y Rutas

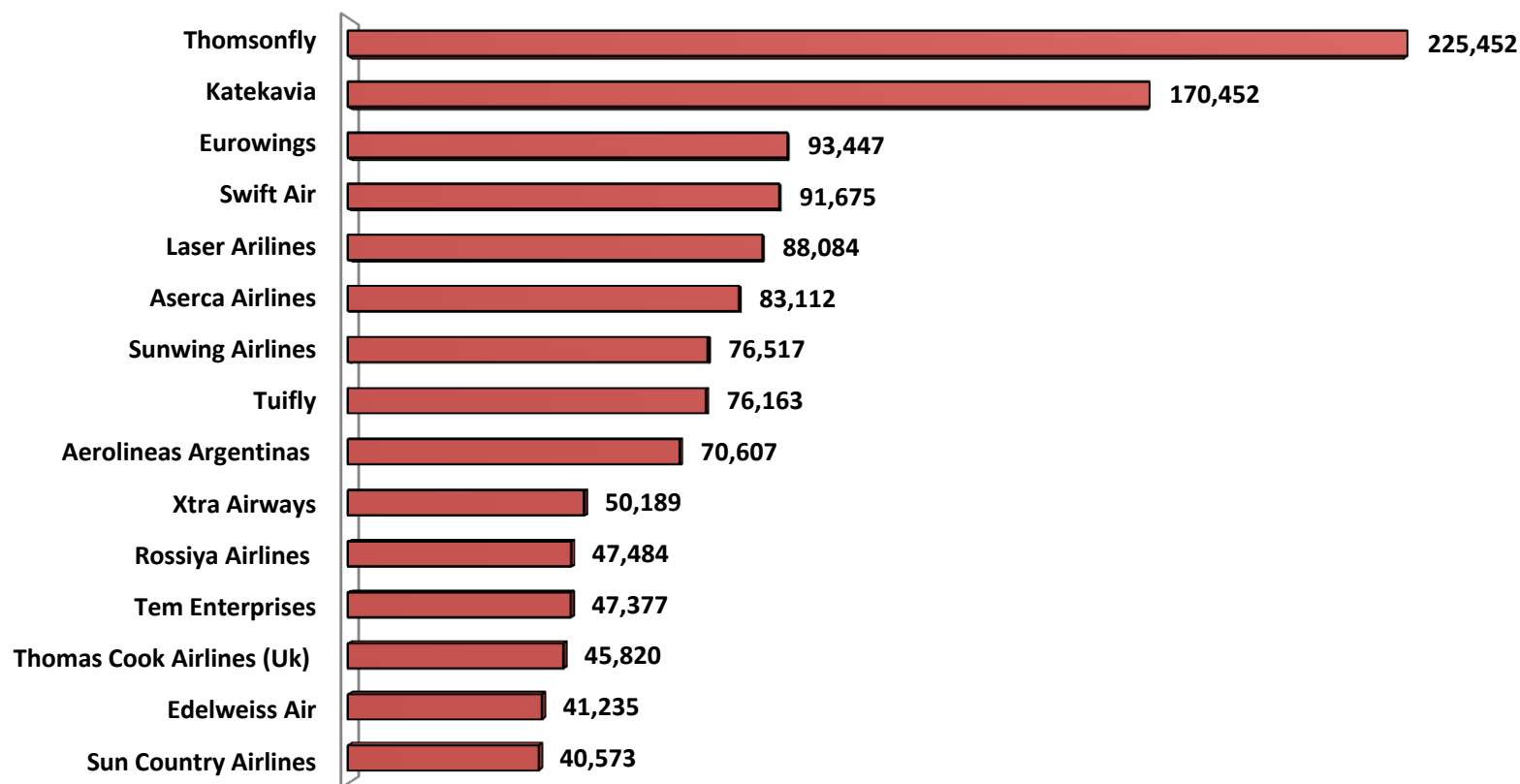
Principales Operadores Aéreos regulares en el movimiento de Pasajeros - 2016



Fuente: Estadísticas del Transporte Aéreo IDAC

El 93% del total de pasajeros transportados en vuelos regulares, fueron movilizados a través de las 15 aerolíneas mencionadas en el presente gráfico. Las principales líneas aéreas que vuelan bajo la modalidad regular, son en su mayoría de origen norteamericana y europea. Entre las 5 con mayor tráfico de pasajeros, solo COPA (Centro América) no procede de dichas regiones.

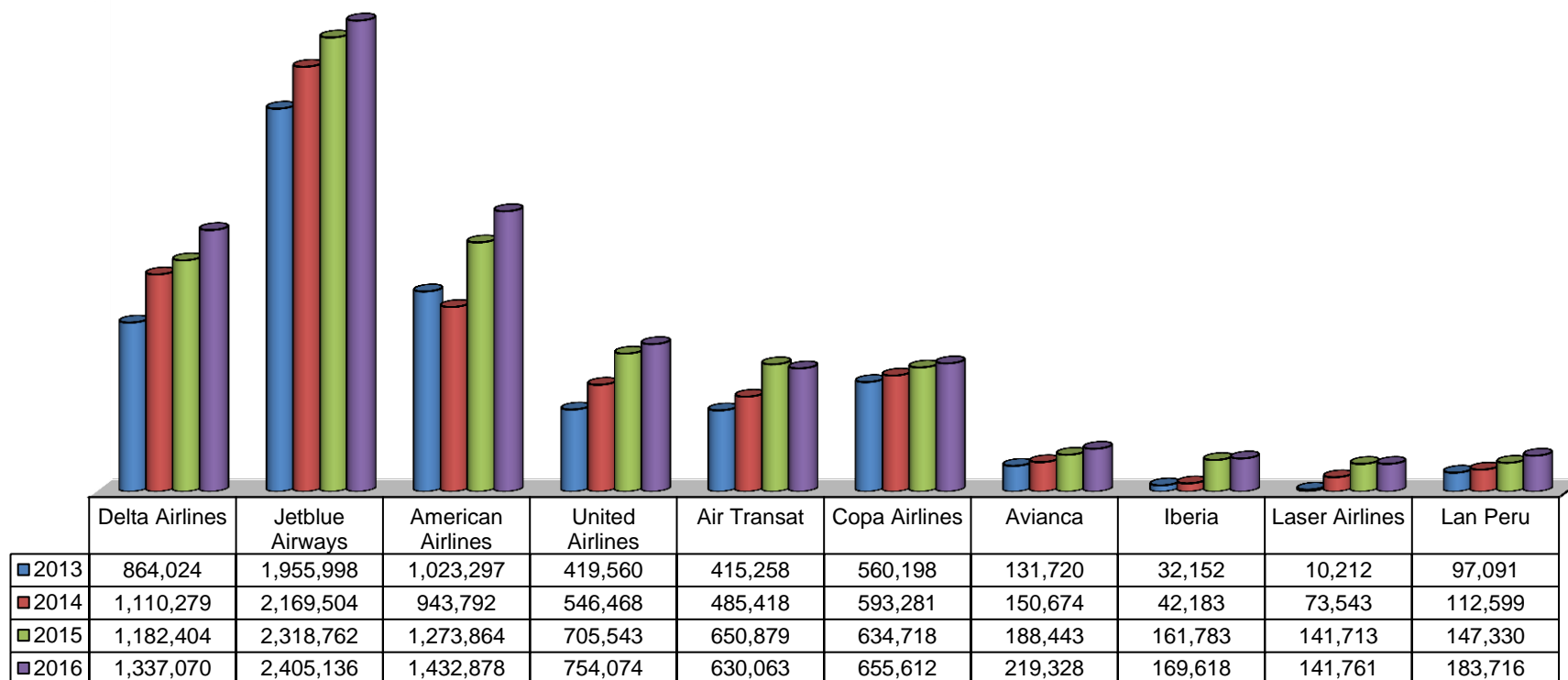
Principales Operadores Aéreos Chárter en el movimiento de Pasajeros - 2016



Fuente: Estadísticas del Transporte Aéreo IDAC

Más del 60% de los pasajeros transportados en vuelos chárter provienen de EE.UU., UK, Venezuela y Rusia. Los operadores de estas naciones están representados en el anterior gráfico con Thomsonfly y Thomas Cook de UK, Swift y Sun Country de EEUU, Katekavia de Rusia y Laser y Aserca de Venezuela.

Operadores Aéreos de mayor Crecimiento, 2013-2016



Fuente: Estadísticas del Transporte Aéreo IDAC

Los 4 operadores de mayor crecimiento son de origen estadounidense, Delta, JetBlue, American y United. También entre los de mayor crecimiento se encuentra operadores de Suramérica como Avianca, Laser y Lan Perú.

Aunque no se visualice en el anterior gráfico, cabe mencionar el operador Azur Air (Katekavia) el cual inició sus operaciones desde/hacia la República Dominicana en el 2015 y en el 2016 se convirtió el principal transportador de pasajeros entre Rusia y R.D. también debe hacerse mención de Pawa Dominicana quien se le fue otorgado un CAE en el 2015 y en el 2016 movilizó más de 100 mil pasajeros.

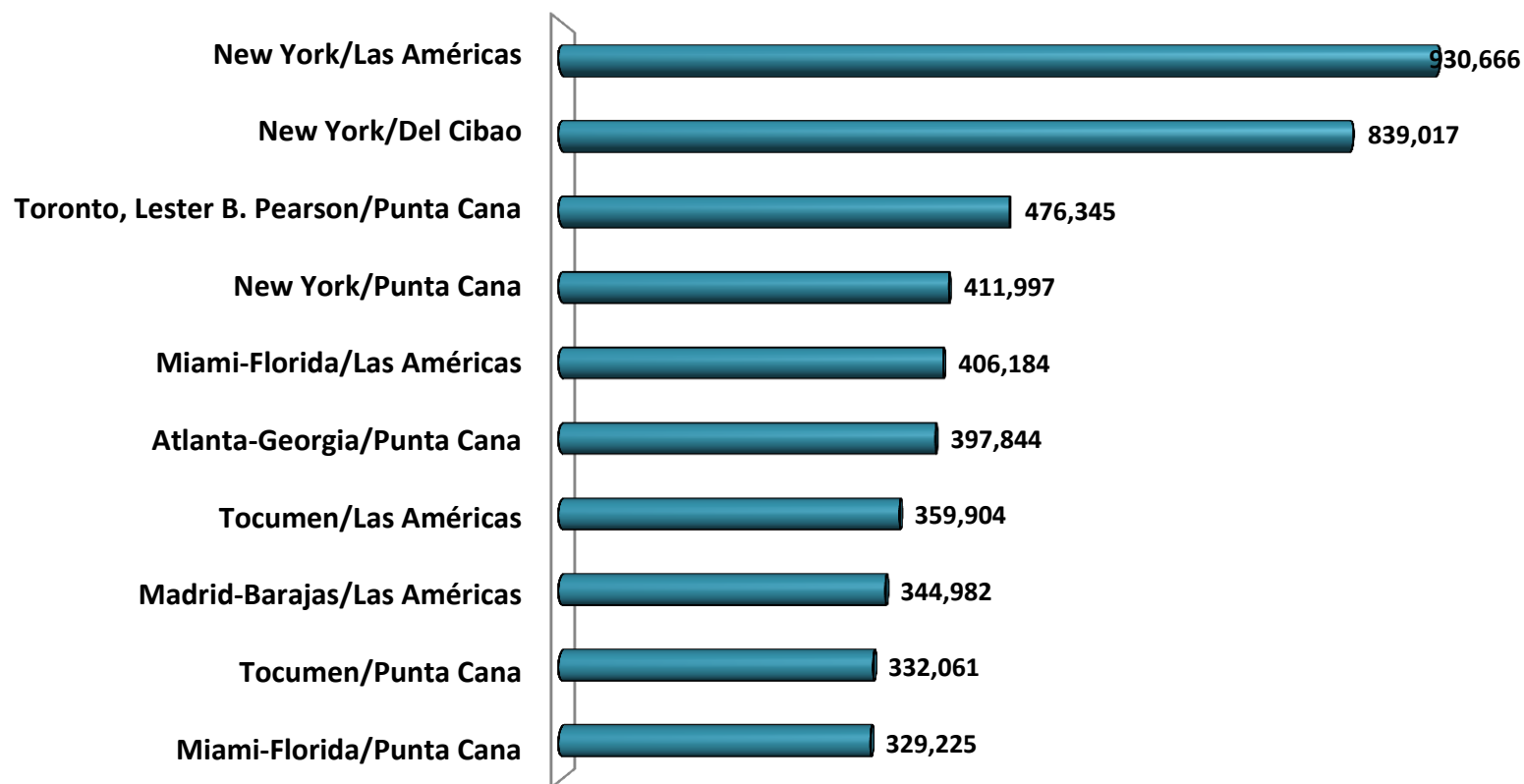
Flujo de Pasajeros de Operadores Nacionales en vuelos Internacionales – 2016

Operadores	Ruta	Paxs
Pawa Dominicana	Princesa Juliana/Las Américas	25,759
	Hato/Las Américas	24,591
	José Martí/Las Américas	16,869
	Reina Beatrix/Las Américas	15,778
	Miami/Las Américas	13,426
	Luis Muñoz Marín/Las Américas	12,586
	Toussaint Louverture/Las Américas	2,551
	Piarco/Puerto Plata	2,493
Air Century	Puerto Principe/El Higüero	5,996
Servicios Aéreos Profesionales	Puerto Principe/El Higüero	755
	Barbados/Punta Cana	364
	Islas Vírgenes Británicas/Las Américas	299
Total general		121,467

Fuente: Estadísticas del Transporte Aéreo IDAC

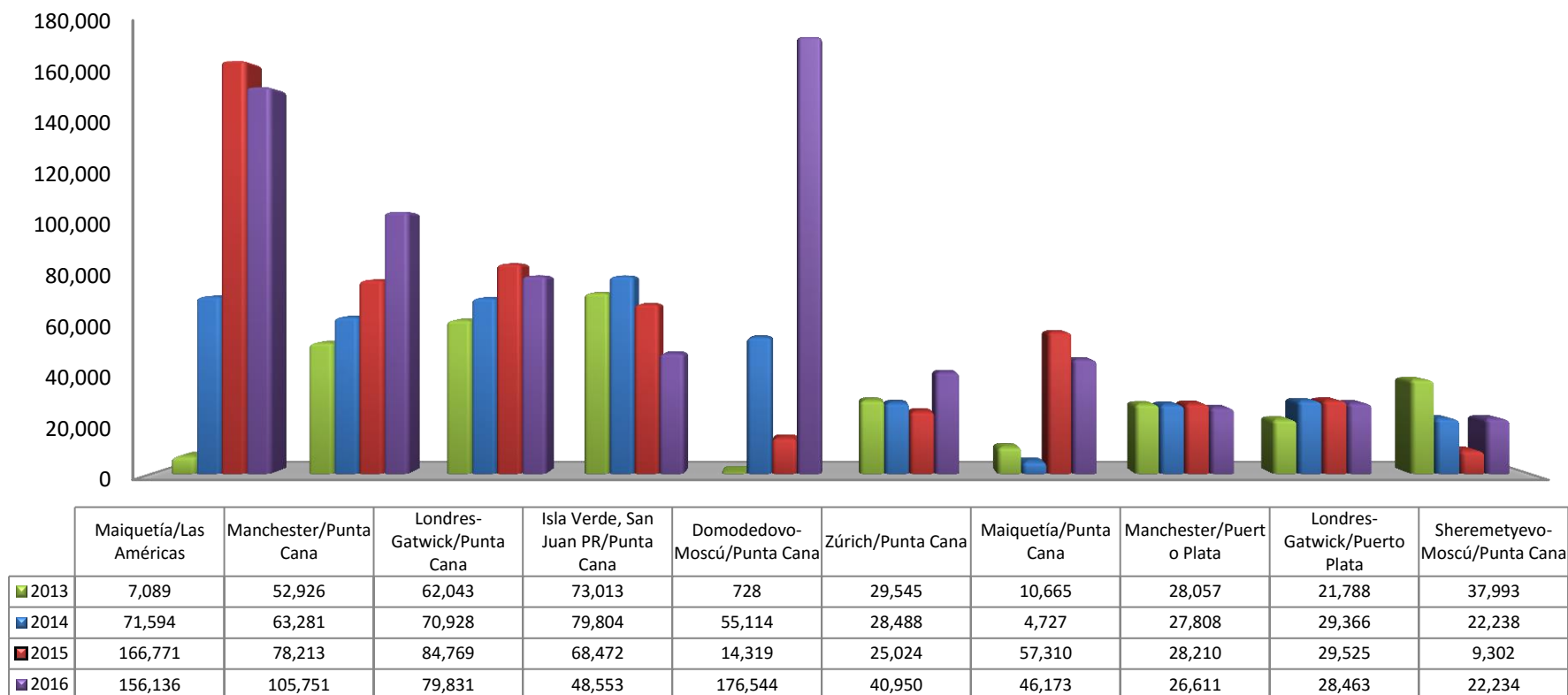
Los principales operadores aéreos nacionales transportadores de pasajeros fuera del territorio Dominicano son Pawa Dominicana, con viajes a San Martín, Curazao, Cuba, Miami, Puerto Rico, entre otros, y Air Century y Servicios Aéreos Profesionales principalmente hacia Haití.

Flujo de Pasajeros en las principales rutas de vuelos regulares - 2016



De las primeras 4 rutas, 3 poseen el mismo destino de NY, conectándola con Las Américas, del Cibao y Punta Cana respectivamente. De las 10 principales rutas citadas, 7 son con destino a la costa este de Norteamérica, 2 Centroamérica y 1 Madrid.

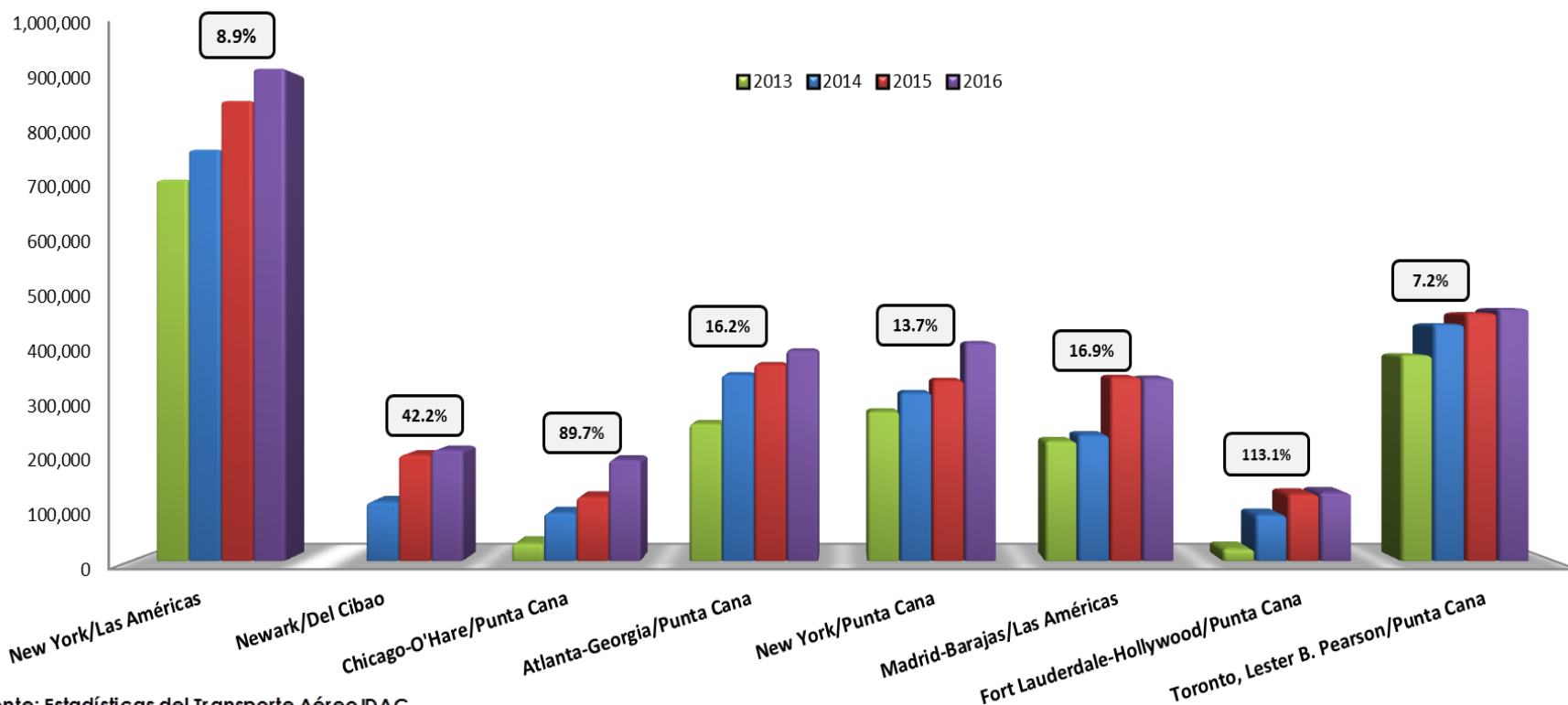
Principales Rutas Chárter en cuanto a Flujo de Pasajeros, 2013 - 2016



Fuente: Estadísticas del Transporte Aéreo IDAC

En la modalidad chárter, los destinos más notorios son Moscú (Domodedovo-Punta cana y Sheremetyevo-Punta Cana) y Caracas (Maiquetía/Las Américas y Maiquetía Punta Cana). También UK tiene una presencia significativa conectando la República Dominicana con Manchester y Londres.

Rutas de mayor crecimiento de Flujo de Pasajeros en Vuelos Regulares, 2013 - 2016

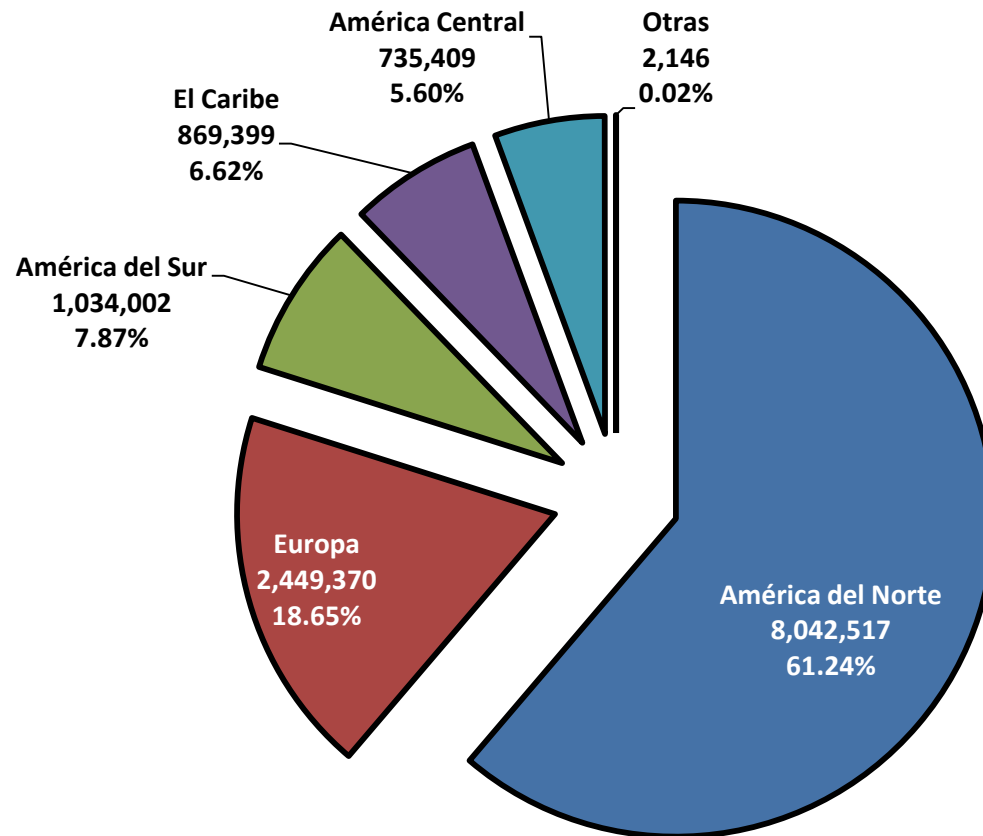


Fuente: Estadísticas del Transporte Aéreo IDAC

La ruta New York/Las Américas, es tanto de las rutas de mayor crecimiento, como de las más activas en la República Dominicana. Es importante señalar la presencia de la ruta Chicago/Punta Cana entre las de mayor crecimiento. Esta, la única de Norteamérica que no forma parte de la zona este de dicha región. Es preciso indicar, que aunque no es señalado en este gráfico, la ruta Ciudad México/Las Américas operada por la aerolínea Aerolitoral ha presentado un crecimiento significativo para este país.

Distribución de pasajeros

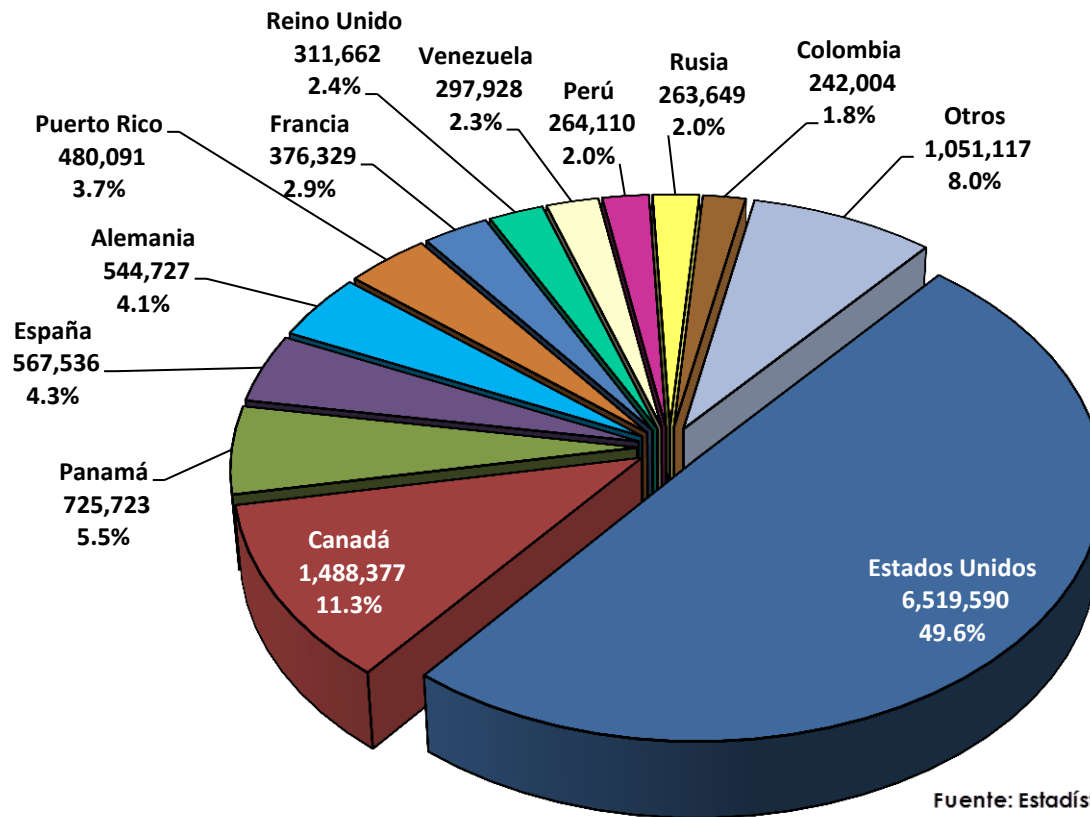
Movimiento de Pasajeros por Región - 2016



Fuente: Estadísticas del Transporte Aéreo IDAC

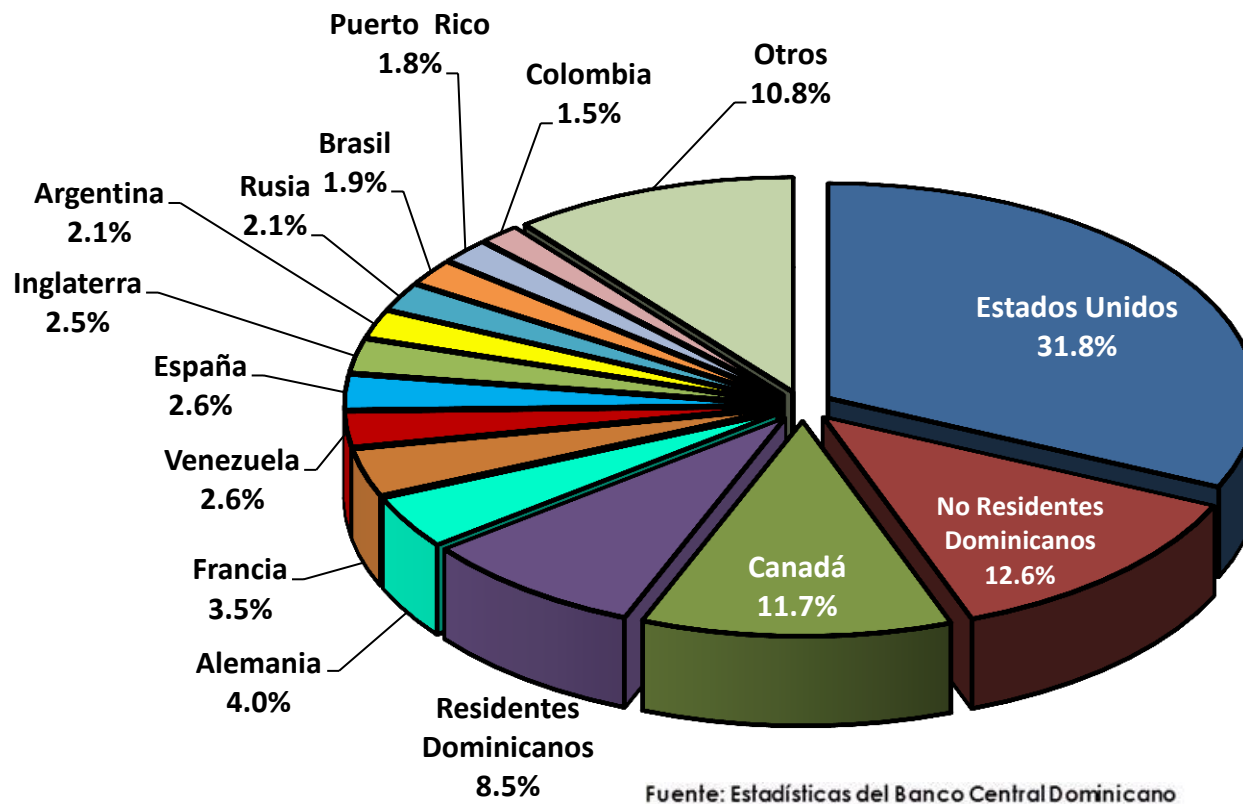
Se puede observar que los principales mercados de la República Dominicana en cuanto a entrada de pasajeros son Norte América y Europa, acoplado el 80% del total de pasajeros. Siendo EE.UU., Canadá, España y Alemania los más activos.

Movimiento de Pasajeros por País - 2016



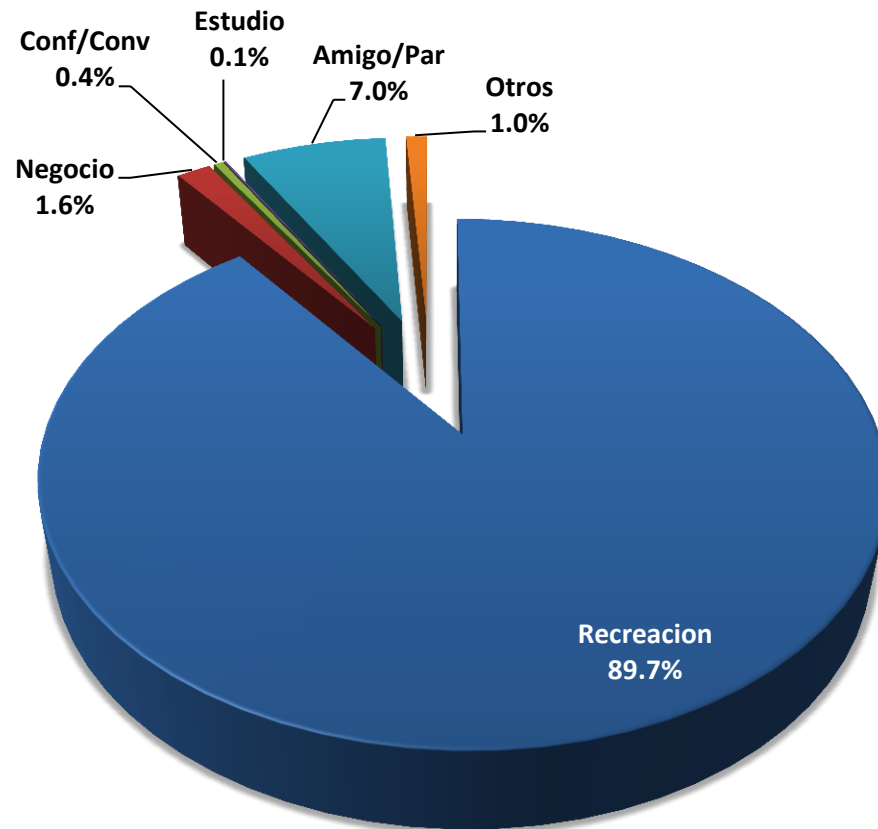
Es visible que de Estados Unidos provienen la mayoría de los pasajeros entrantes/salientes de la República Dominicana. También se observa que una significativa presencia europea, específicamente Europa Occidental en Reino Unido (UK), España, Francia y Alemania. Solo Rusia (Moscú) representa Europa Oriental.

Distribución de Entrada de pasajeros por nacionalidad - 2016



A pesar de que el 50% de los pasajeros entrantes a la República Dominicana provienen de EE.UU., solo el 32% son estadounidenses. Es importante mencionar que 21% de los pasajeros entrantes en el 2016 son dominicanos (13% no residentes y 8% residentes).

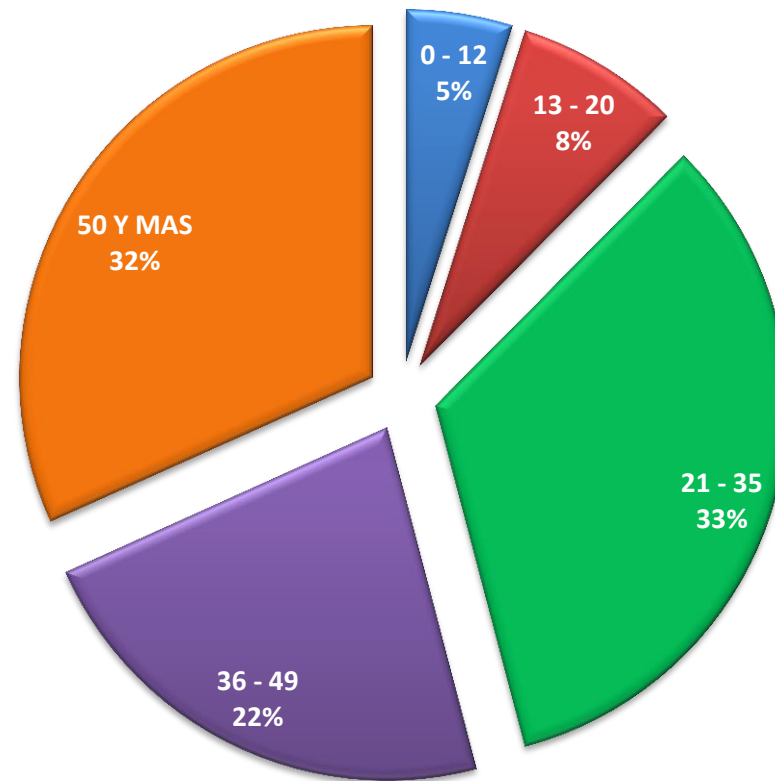
Motivo de Viaje de pasajeros - 2016



Fuente: Estadísticas del Banco Central Dominicano

El 90% de los pasajeros entrantes a la República Dominicana vienen por motivos recreacionales. Mientras que apenas el 2% por estudios, negocios y conferencias.

Rango de edades de entrada de pasajeros - 2016

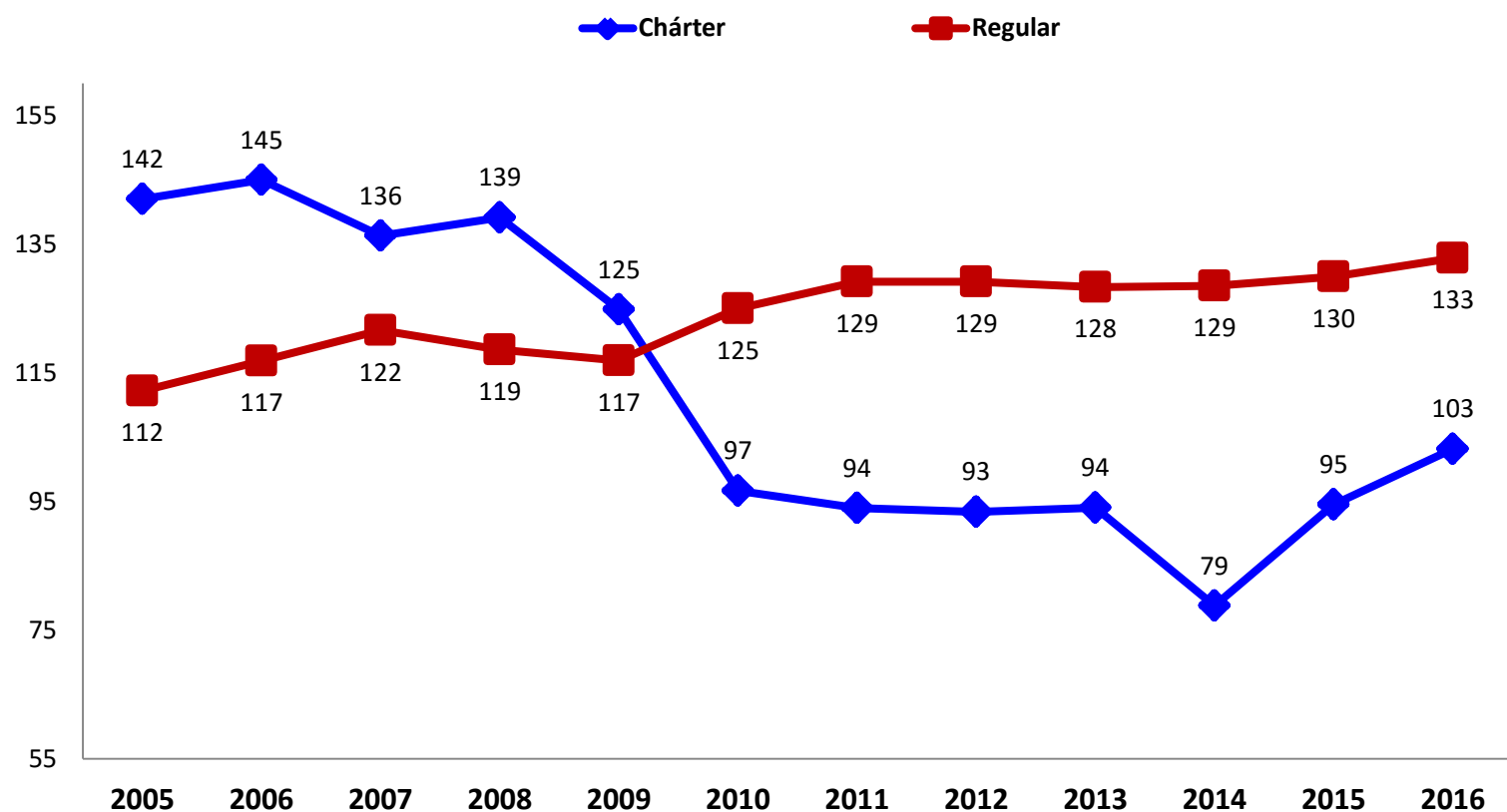


Fuente: Estadísticas del Banco Central Dominicano

En el presentado gráfico se observa la diversidad en edades de los pasajeros entrantes. Este refleja una entrada significativa de turistas jóvenes (21-35 años) y también de personas de mayor edad (50 y más).

Indicadores Aeronáuticos

Promedio de pasajeros por vuelo, 2005 - 2016

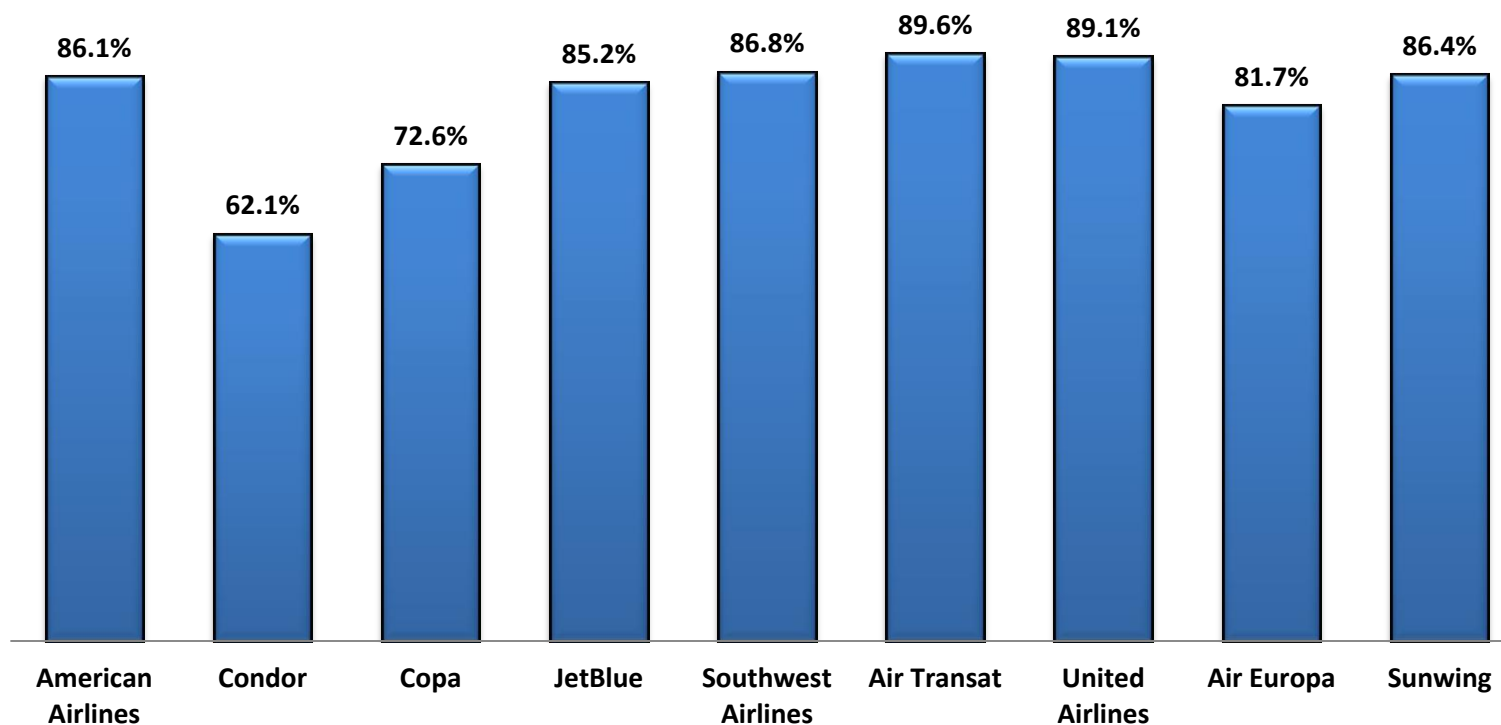


Fuente: Estadísticas del Transporte Aéreo IDAC

El promedio de pasajeros por cada vuelo regular ha reflejado un crecimiento firme desde el 2005 cuando en promedio, cada vuelo poseía 112 pasajeros, hasta el 2016, donde se transportó 133.

En vuelos chárter se ha registrado un efecto contrario, donde el promedio de pasajeros por cada vuelo ha disminuido de 142 en 2005 a 103 en 2016.

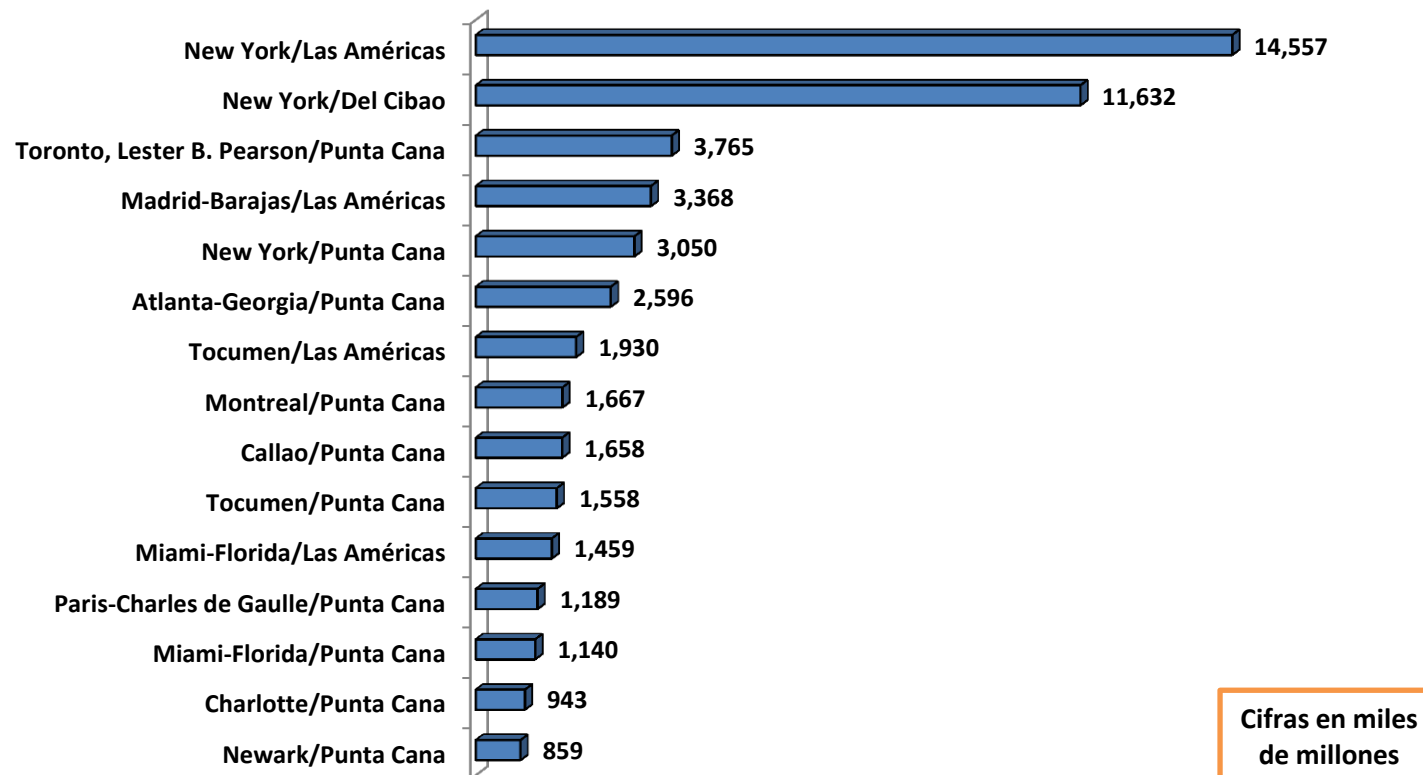
Factor de Ocupación (Load Factor) de las Principales Aerolíneas desde/hacia la República Dominicana – 2016



Fuente: Estadísticas del Transporte Aéreo IDAC

De los principales operadores aéreos listados en el presente gráfico, el más destacado fue Air Transat con cerca de un 90% del load factor.

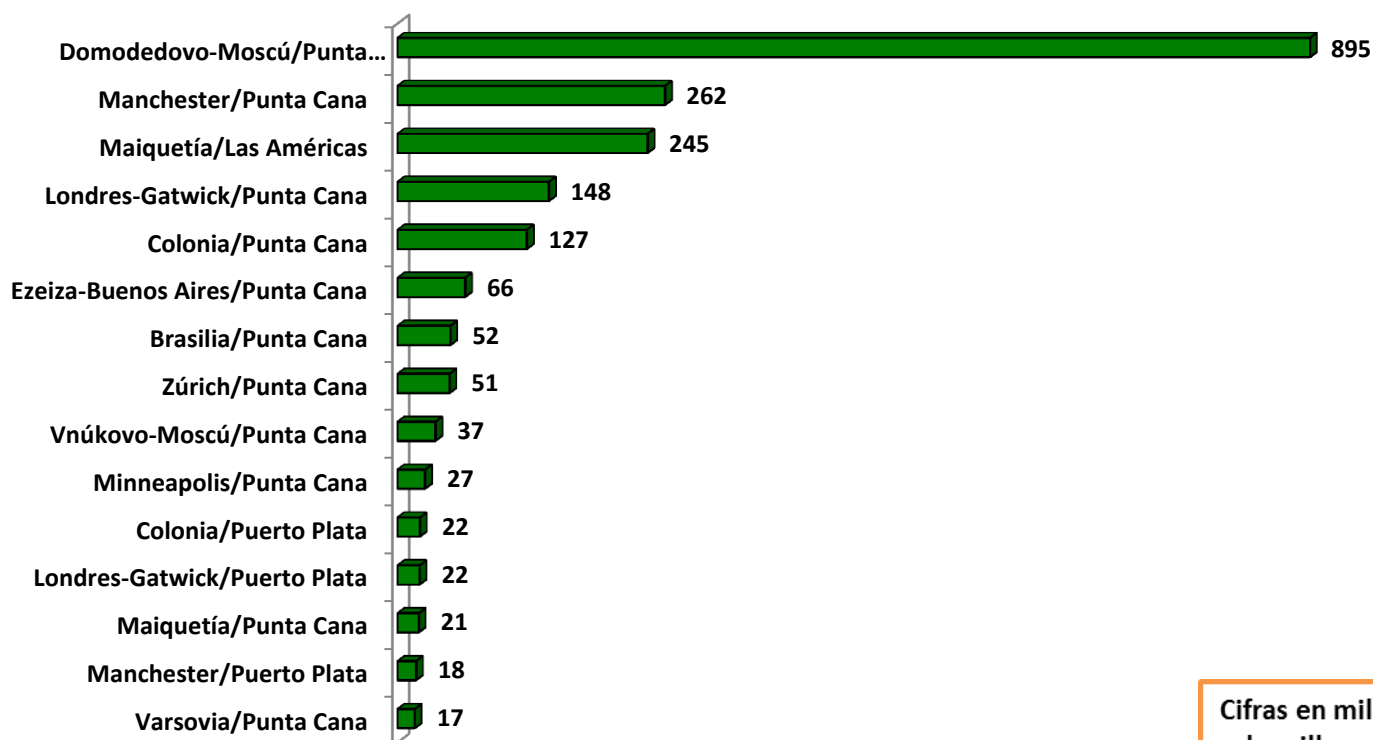
Rutas regulares con mayor nivel de RPK – 2016



Fuente: Estadísticas del Transporte Aéreo IDAC

RPK (revenue-passenger-Kilometer) es el indicador que mide el tráfico para un operador aéreo. Se puede considerar que esta cifra representa la producción total de una operación de aviación. La fórmula es $pasajeros \times operaciones \times distancia \text{ (km)}$. Dicho las rutas Las Américas y El Cibao conectado a New York registra las más grandes cifras de RPK con 14,557 mil millones y 11,632 mil millones respectivamente.

Rutas chárter con mayor nivel de RPK – 2016

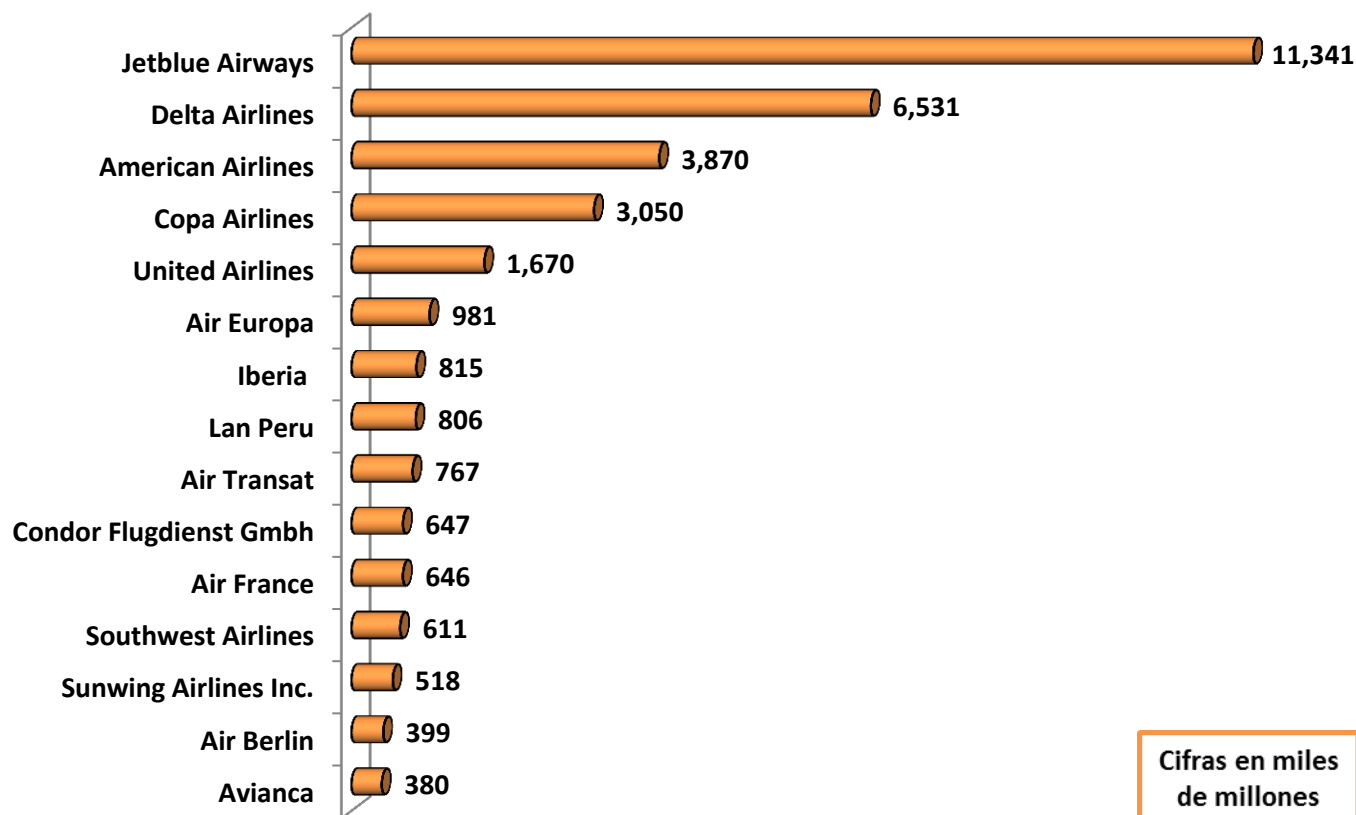


Fuente: Estadísticas del Transporte Aéreo IDAC

Cifras en miles de millones

En vuelos chárter, la ruta Domodedovo-Moscú/Punta Cana registró en el 2016 la más cuantiosa cifra de RPK con más de 895 mil millones. Es importante mencionar que de las 15 rutas citadas, solo una no proveniente de las terminales Punta Cana o Puerto Plata, Maiquetía/Las Américas con 245 mil millones.

Operadores Regulares con mayor nivel de RPK – 2016

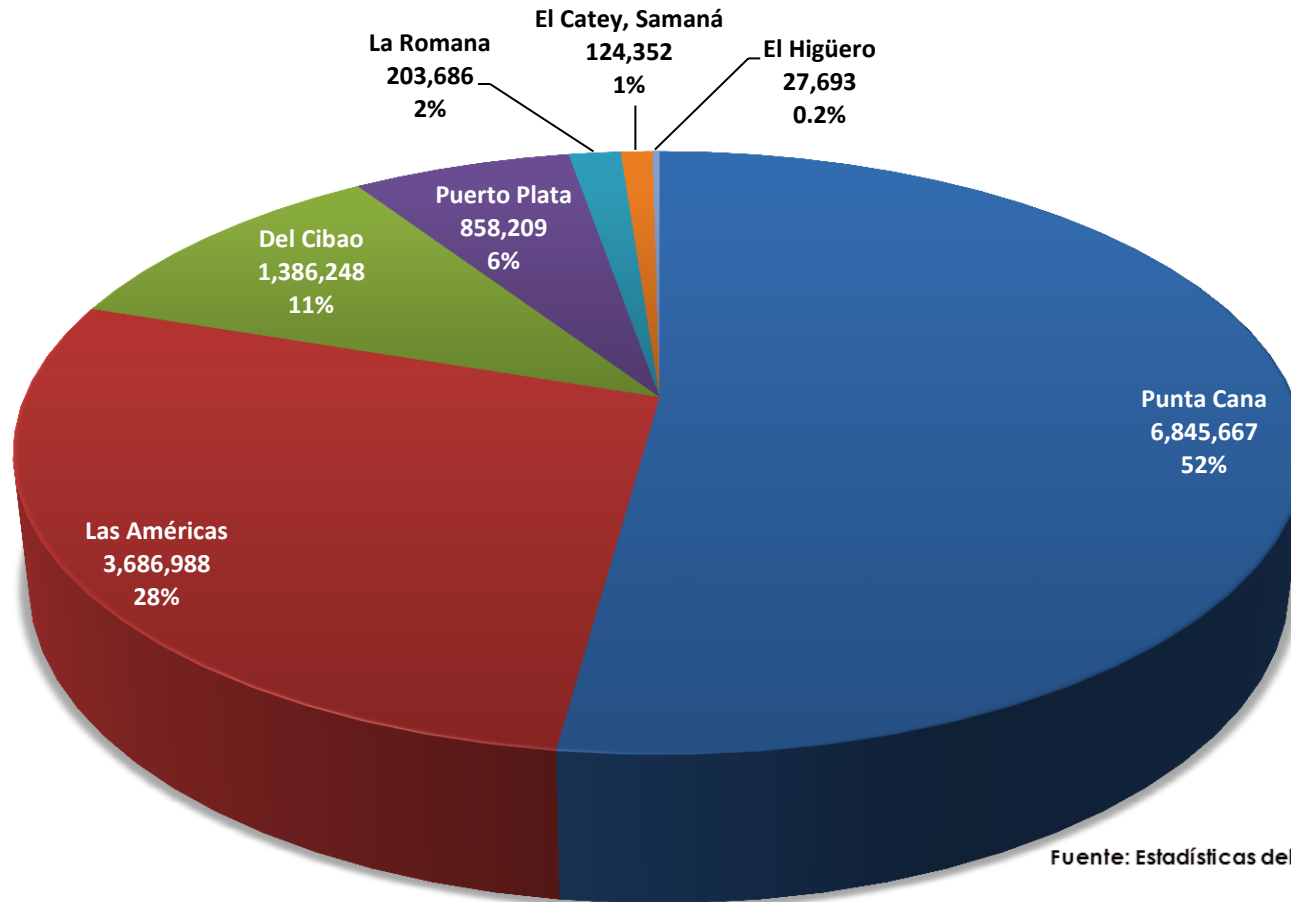


Fuente: Estadísticas del Transporte Aéreo IDAC

El operador de mayor cifra de rpk en el 2016 en operaciones desde/hacia la República Dominicana fue JetBlue con 11,341 mil millones. Esta cifra casi duplica el 2^{do} operador de la lista. Se observa una presencia significativa de operadores europeos como son Air Europa, Iberia, Condor, Air France y Air Berlín.

Movimiento de pasajeros por Aeropuertos

Flujo de Pasajeros por Aeropuertos, 2016



Las terminales de Punta Cana, Las Américas, JFIG y Del Cibao transportaron en el 2016 más del 90% de los pasajeros desde y hacia la República Dominicana; siendo el aeropuerto de Punta Cana el más destacado movilizandoo cerca de 7 millones de pasajeros.

Flujo de Pasajeros por Aeropuertos, 2005-2016

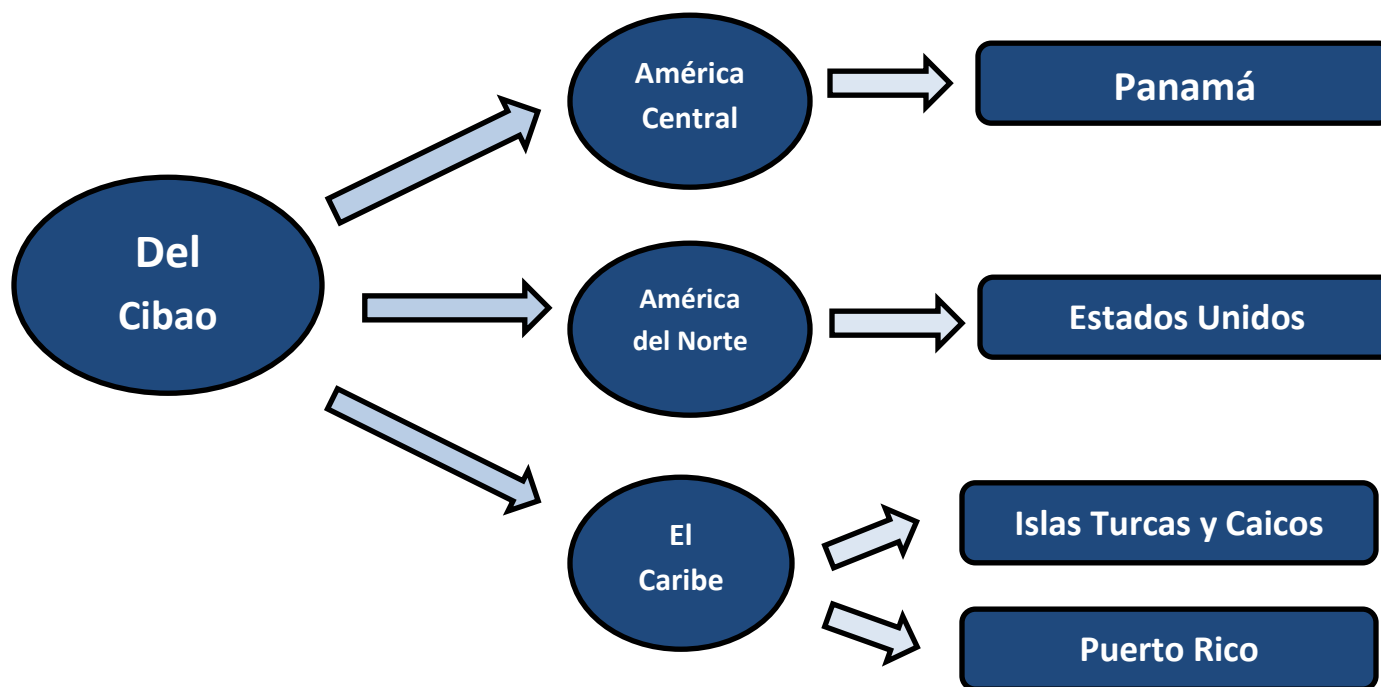
Años/Aeropuerto	Punta Cana	Las Américas	Del Cibao	Puerto Plata	La Romana	El Catey, Samaná	El Higüero	Herrera
2005	2,984,681	2,583,844	923,978	1,326,469	525,571	-	-	22,373
2006	3,396,348	2,620,619	976,503	1,304,132	483,158	4,333	26,416	1,887
2007	3,559,579	2,777,143	955,783	1,176,296	394,805	110,437	37,659	-
2008	3,682,872	2,713,350	810,465	1,209,328	370,563	122,091	35,406	-
2009	3,778,206	2,864,847	838,180	1,094,093	288,244	99,849	22,553	-
2010	3,989,524	3,143,062	899,596	907,380	259,694	116,636	36,155	-
2011	4,456,620	3,085,774	926,687	769,938	235,135	119,039	34,547	-
2012	4,819,715	3,130,393	1,082,847	756,637	217,684	110,916	38,833	-
2013	5,160,798	3,107,969	1,078,139	757,493	186,373	119,185	36,350	-
2014	5,844,431	3,286,420	1,222,875	768,568	222,828	114,326	40,600	-
2015	6,348,822	3,536,090	1,318,629	774,589	198,047	121,366	33,188	-
2016	6,845,667	3,686,988	1,386,248	858,209	203,686	124,352	27,693	-
Total	54,867,263	36,536,499	12,419,930	11,703,132	3,585,788	1,162,530	369,400	24,260

Fuente: Estadísticas del Transporte Aéreo IDAC

Las terminales de Punta Cana y las Américas han sido las que más han crecido desde el 2005, en términos absolutos. Punta Cana, duplicando su tráfico de pasajeros de 3 millones a más de 6 millones y Las Américas registrando un incremento de más de un millón desde el 2005.

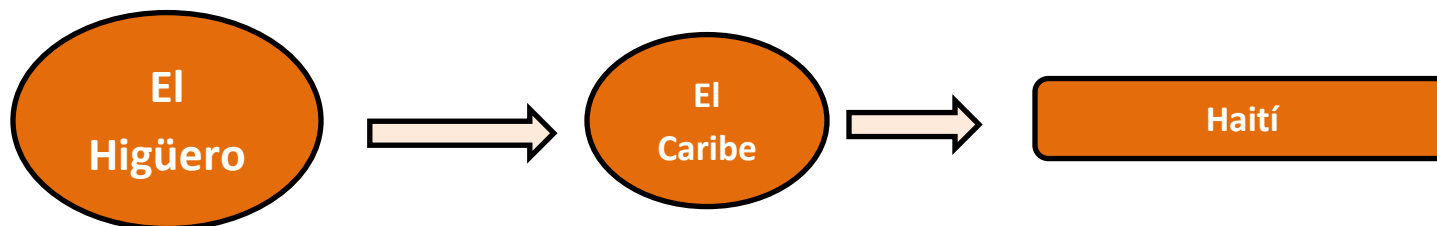
Cabe destacar que desde el 2011, la terminal del Cibao se ha solidificado como la 3ra terminal de mayor tráfico de pasajeros.

Conectividad de los Aeropuertos



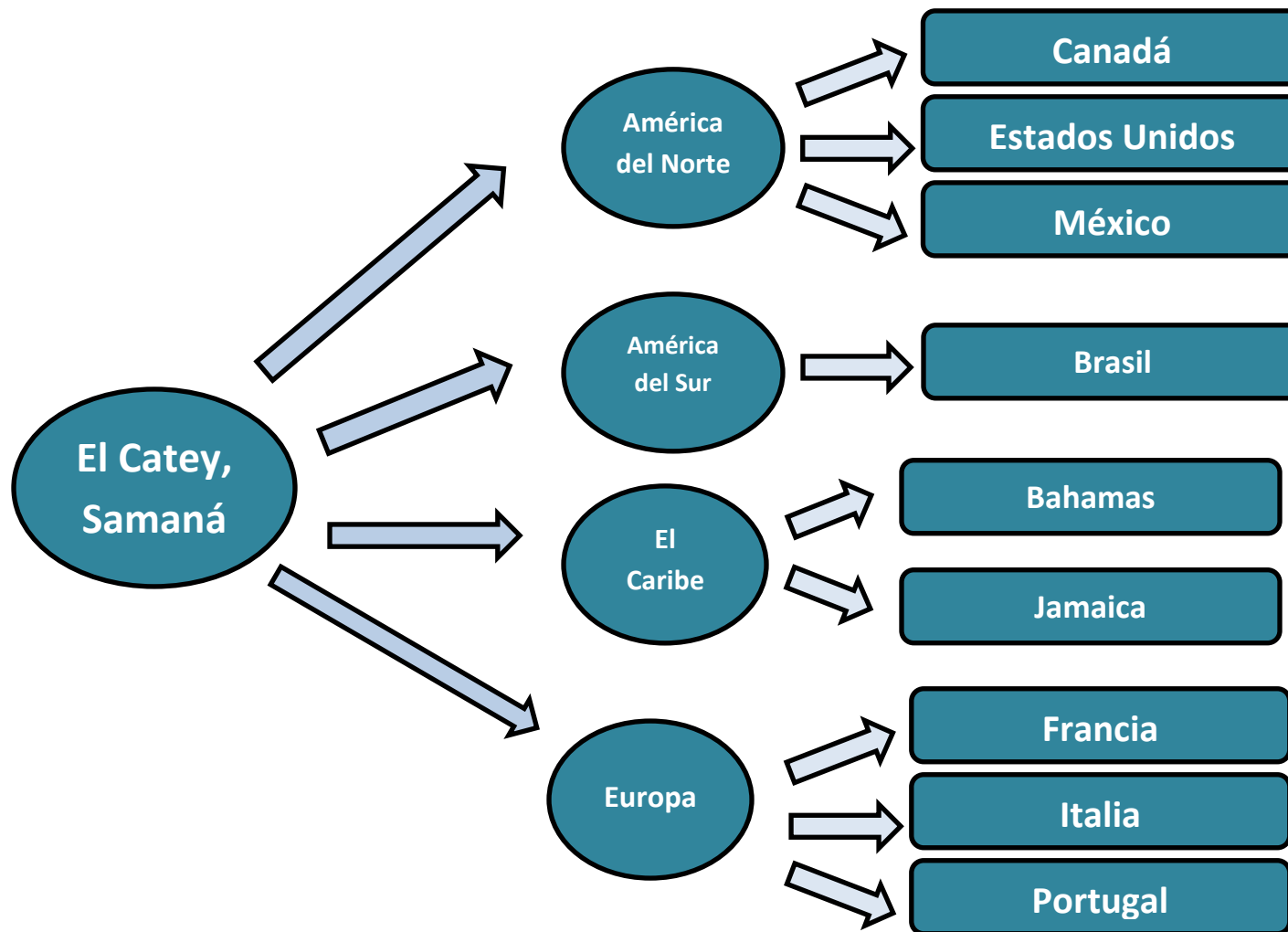
Fuente: Estadísticas del Transporte Aéreo IDAC

El aeropuerto del Cibao, el cual es el 3er aeropuerto de mayor tráfico de pasajeros de la República Dominicana posee una conectividad a Centroamérica, Norteamérica y el Caribe, operado principalmente por JetBlue, Delta, American y United entre otros.



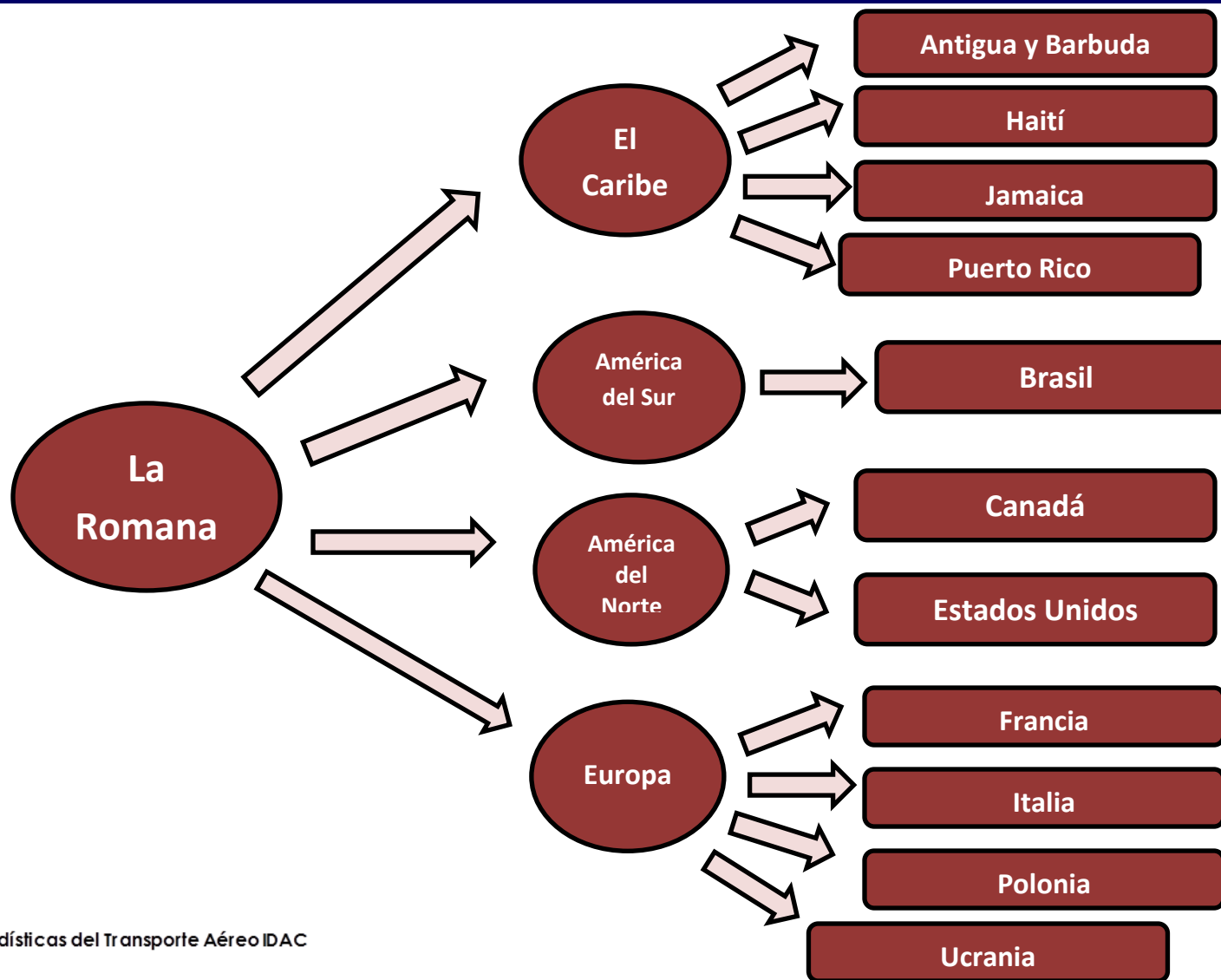
Fuente: Estadísticas del Transporte Aéreo IDAC

El Higüero, es la terminal aeroportuaria de menor tráfico de la República Dominicana y cerca del 60% de su movimiento de pasajeros es hacia el destino de Haití. Este movilizadodo principalmente por los operadores Air Century, Sunrise y Servicios Aéreos Profesionales.



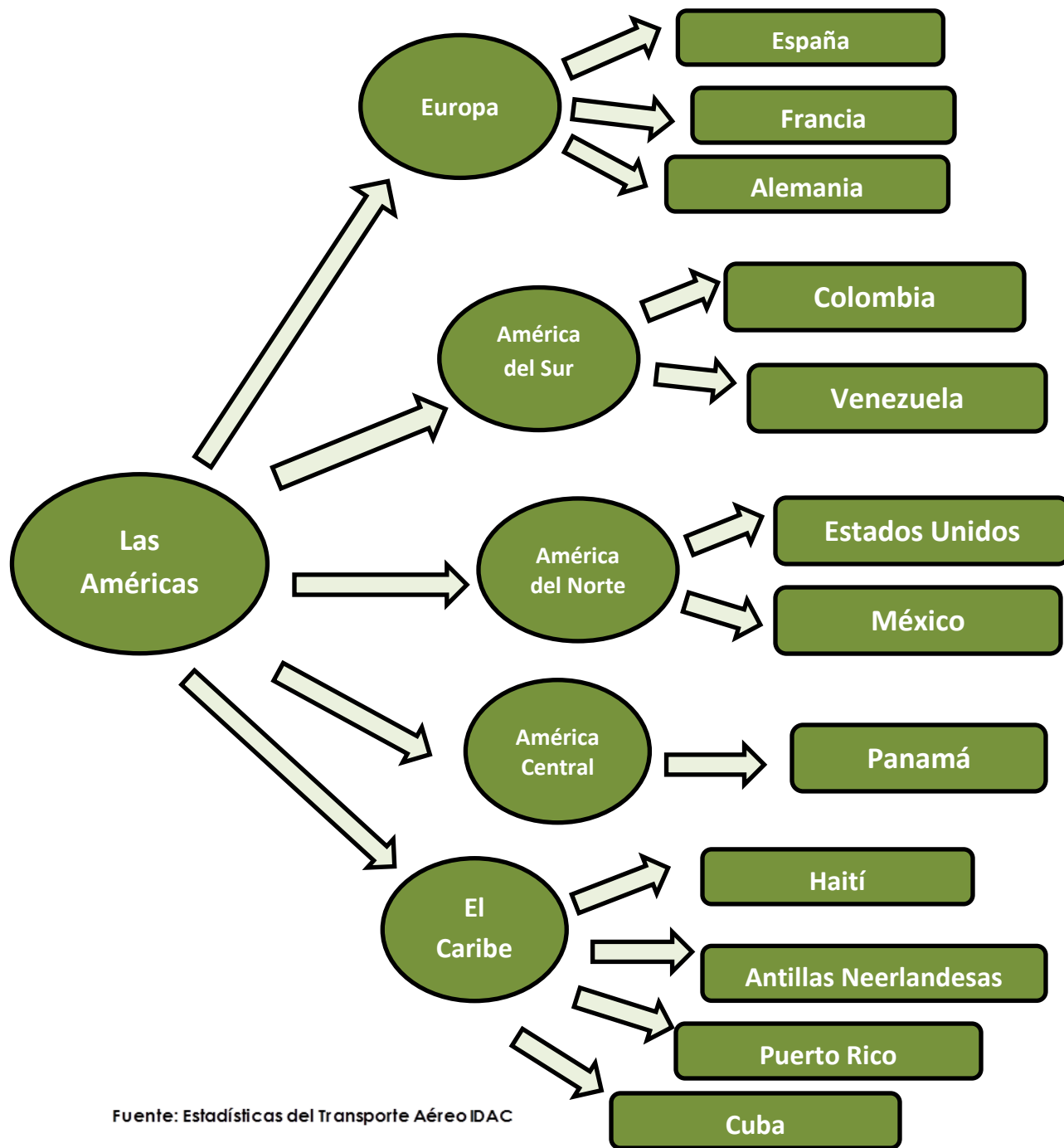
Fuente: Estadísticas del Transporte Aéreo IDAC

Se observa que en el aeropuerto de Samaná (el Catey) que el destino de mayor intercambio de pasajeros es Canadá. De esta nación vienen más del 50% del total de pasajeros que mueve el mencionado aeropuerto. También vienen cantidades significativas de pasajeros de EE.UU. y Francia, mediante JetBlue y XL Airways respectivamente.



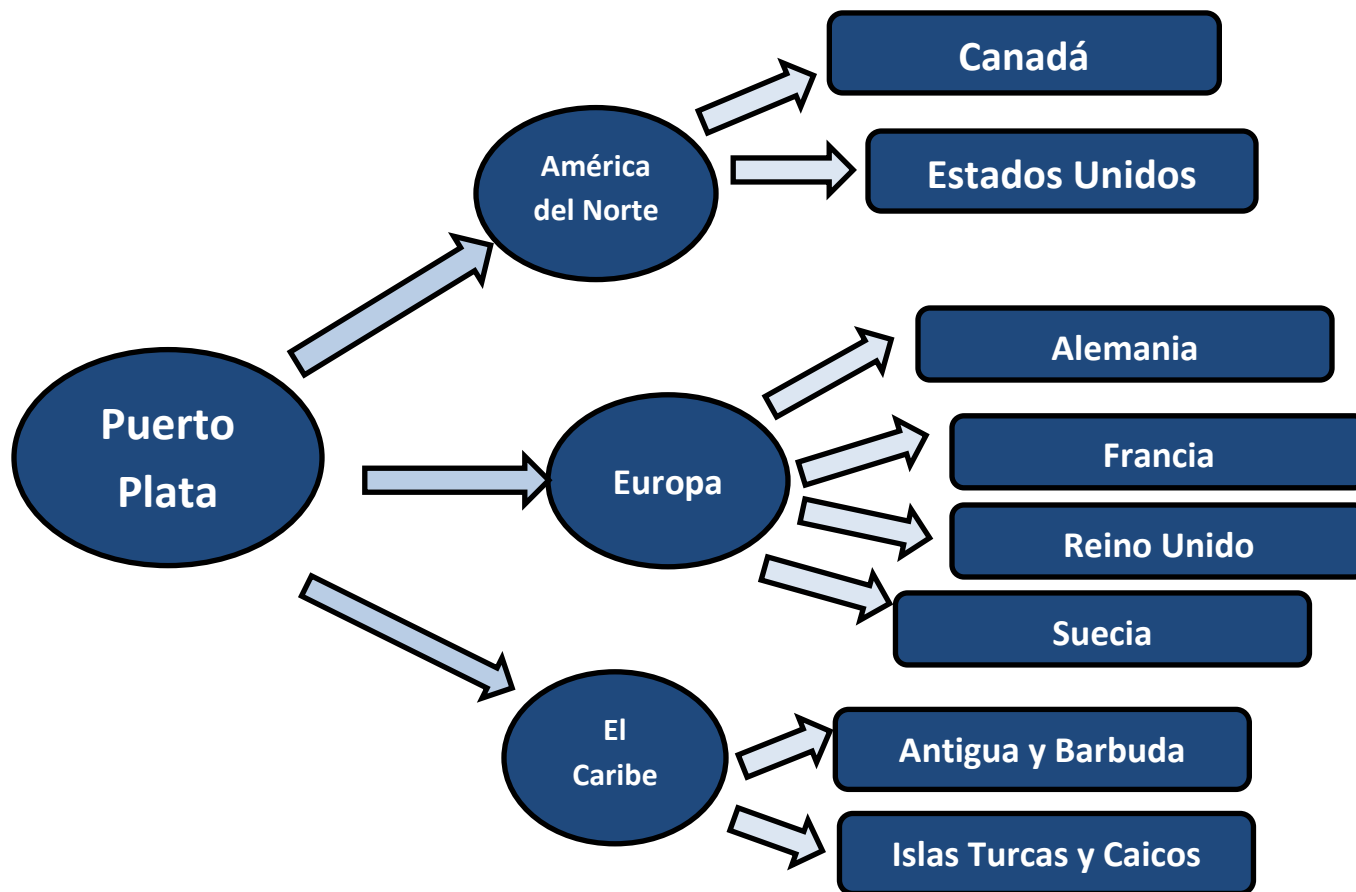
Fuente: Estadísticas del Transporte Aéreo IDAC

En el aeropuerto de la Romana, la región que aporta mayor tráfico de pasajeros es Europa, específicamente Italia, con cerca del 40% del total de pasajeros que movilizó dicha terminal. De EE.UU. Canadá y Francia también entran considerable cantidad de pasajeros mediante los operadores JetBlue, Air Transat y XL Airways respectivamente.



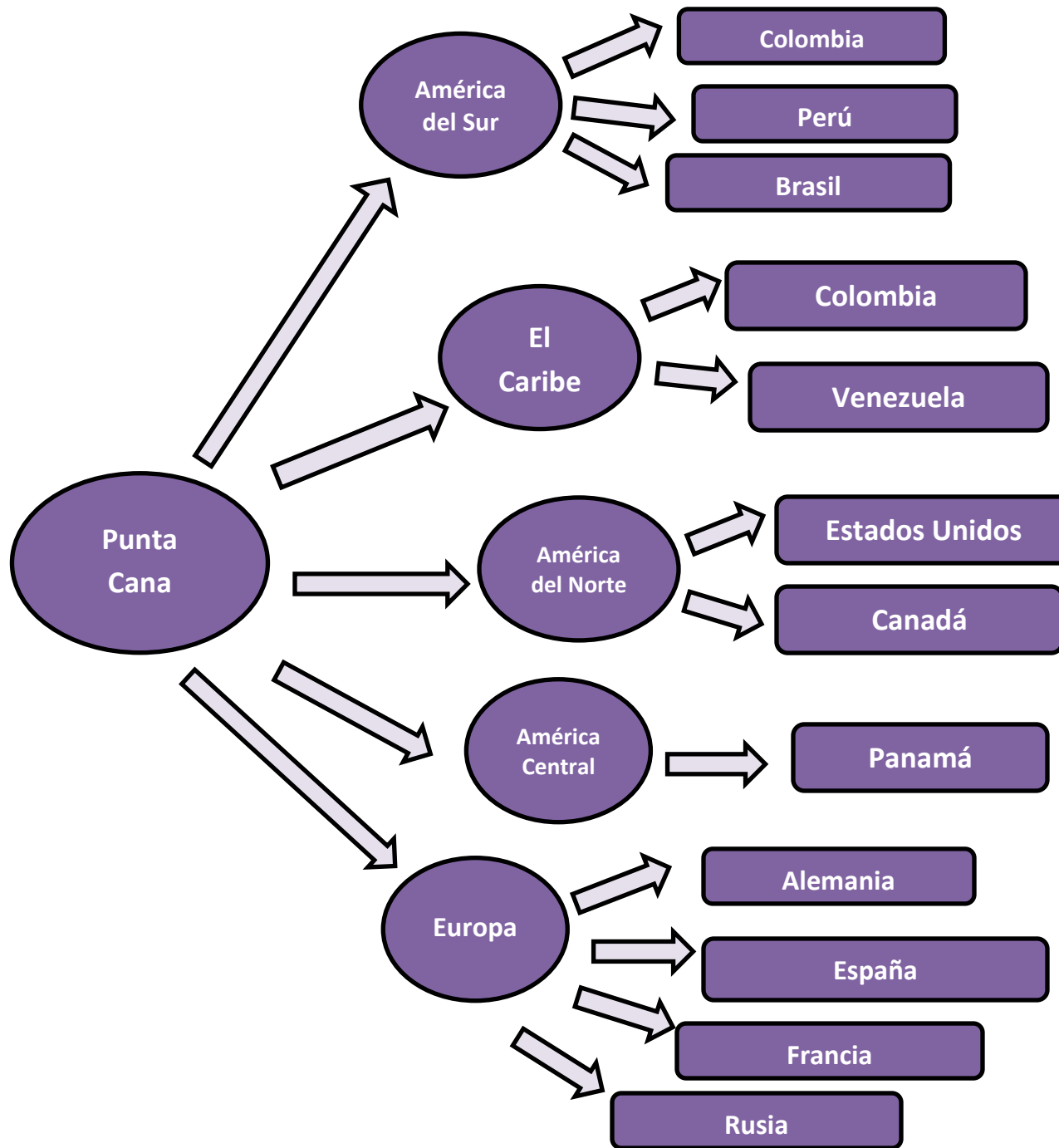
Fuente: Estadísticas del Transporte Aéreo IDAC

Las Américas es el 2^{do} aeropuerto de mayor conectividad de la República Dominicana, conectando al país con 5 regiones del mundo, siendo EE.UU. el de mayor tráfico de pasajeros, principalmente mediante JetBlue, Delta y American, también a Centroamérica a través de Copa, Laser Airlines a Suramérica, al Caribe con JetBlue y Europa con Air Europa e Iberia.



Fuente: Estadísticas del Transporte Aéreo IDAC

Cerca del 60% del tráfico de pasajeros en la terminal de Puerto Plata se conecta con EE.UU. y Canadá, siendo Air Transat y Sunwing los principales en Canadá y JetBlue y American en EE.UU., respectivamente.

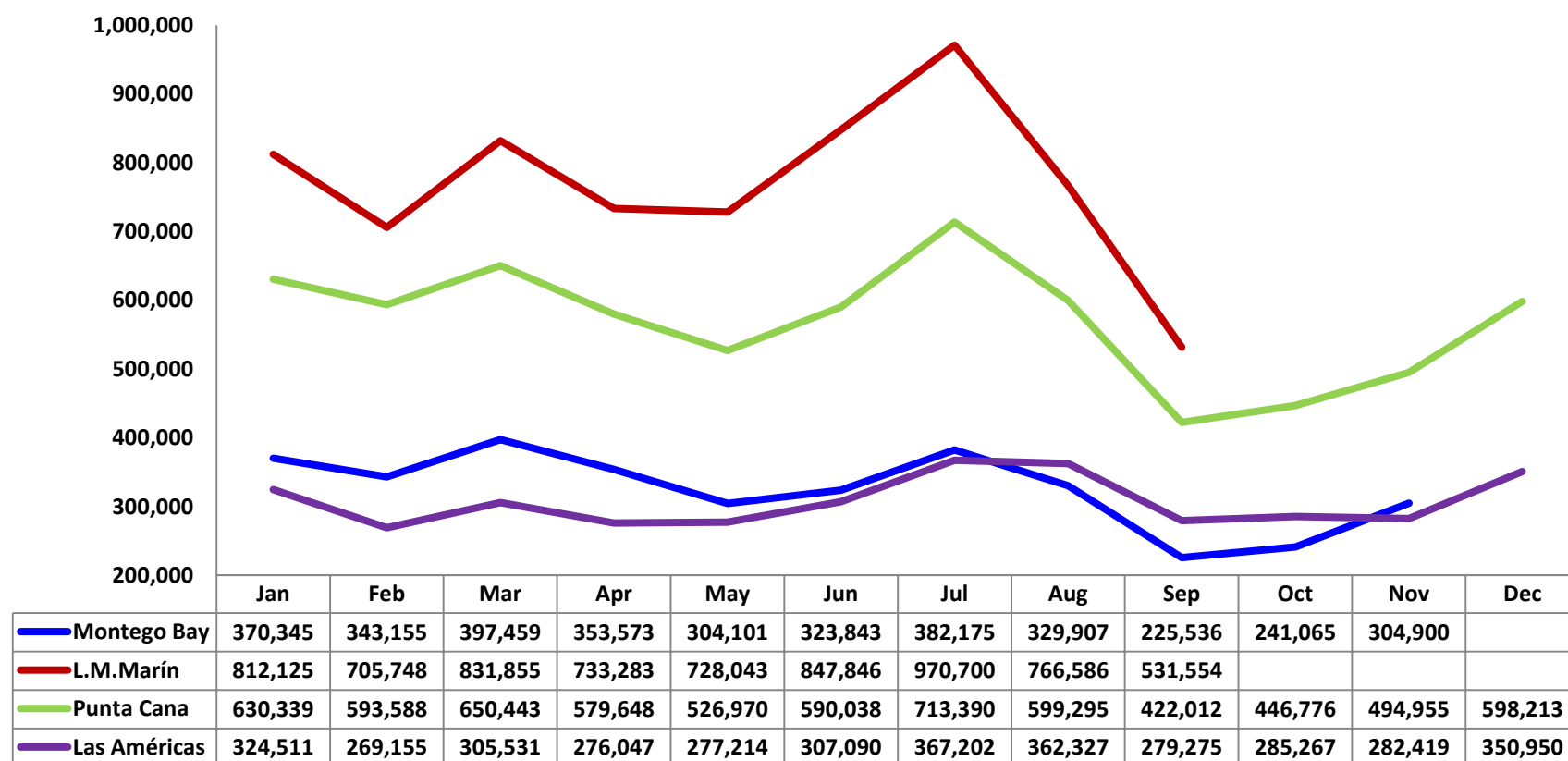


El aeropuerto de Punta Cana es el aeropuerto de mayor conectividad de la República Dominicana, enlazando al país con 5 regiones.

Los más activos son hacia los EE.UU. mediante American, Delta y United. Canadá con Air Transat y Sunwing y Panamá a través de Copa.

Fuente: Estadísticas del Transporte Aéreo IDAC

Posicionamiento de los Principales Aeropuertos Dominicanos en el Caribe 2016

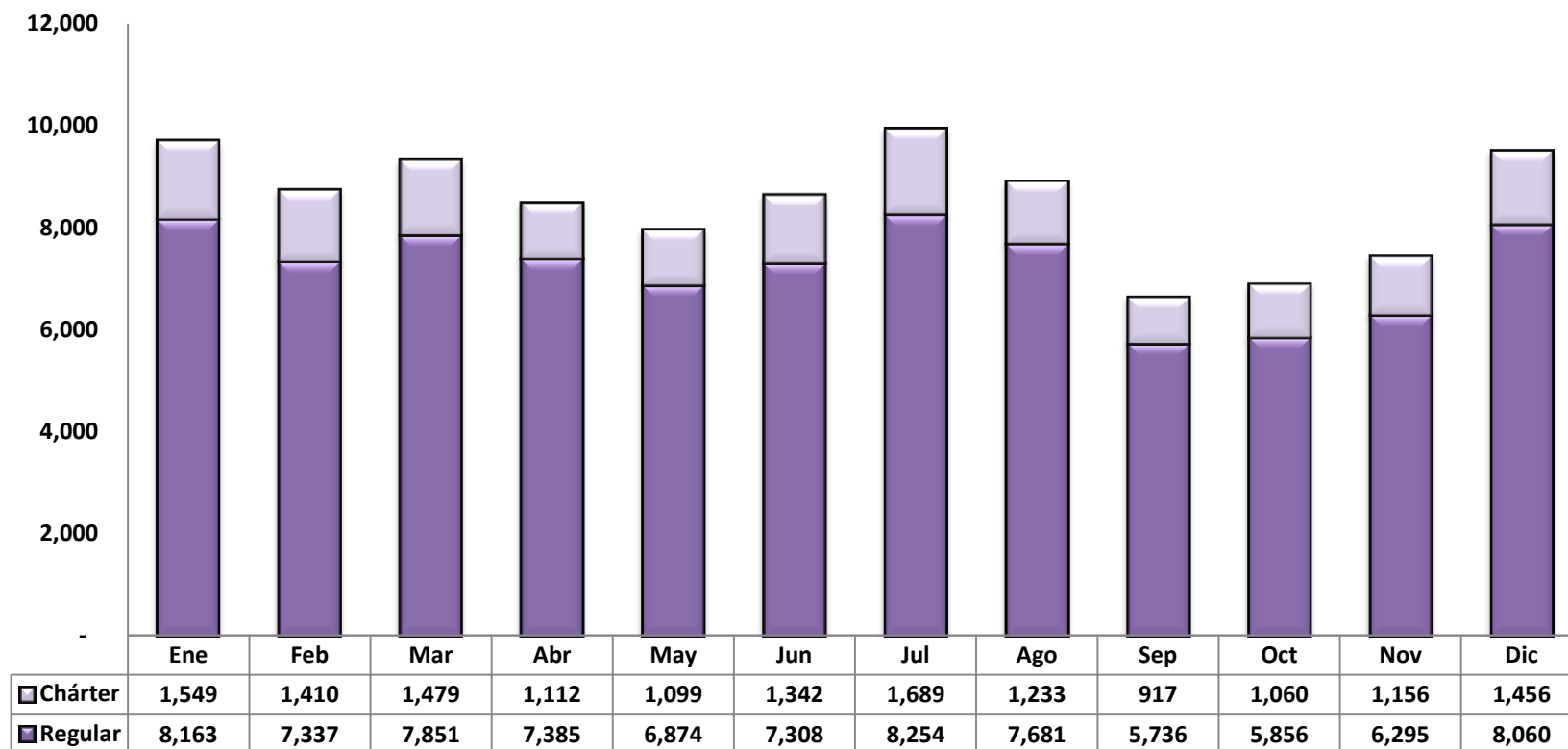


Fuente: Instituto de Estadísticas de Puerto Rico, MBJ Airport y Estadísticas del Transporte Aéreo IDAC

En el presente gráfico podemos observar el posicionamiento de los dos principales aeropuertos dominicanos, Las Américas y Punta Cana, con algunos de la región del Caribe. Se observa que la magnitud del tráfico de pasajeros en Punta Cana es superada solo por San Juan, Puerto Rico.

Operaciones Aerocomerciales

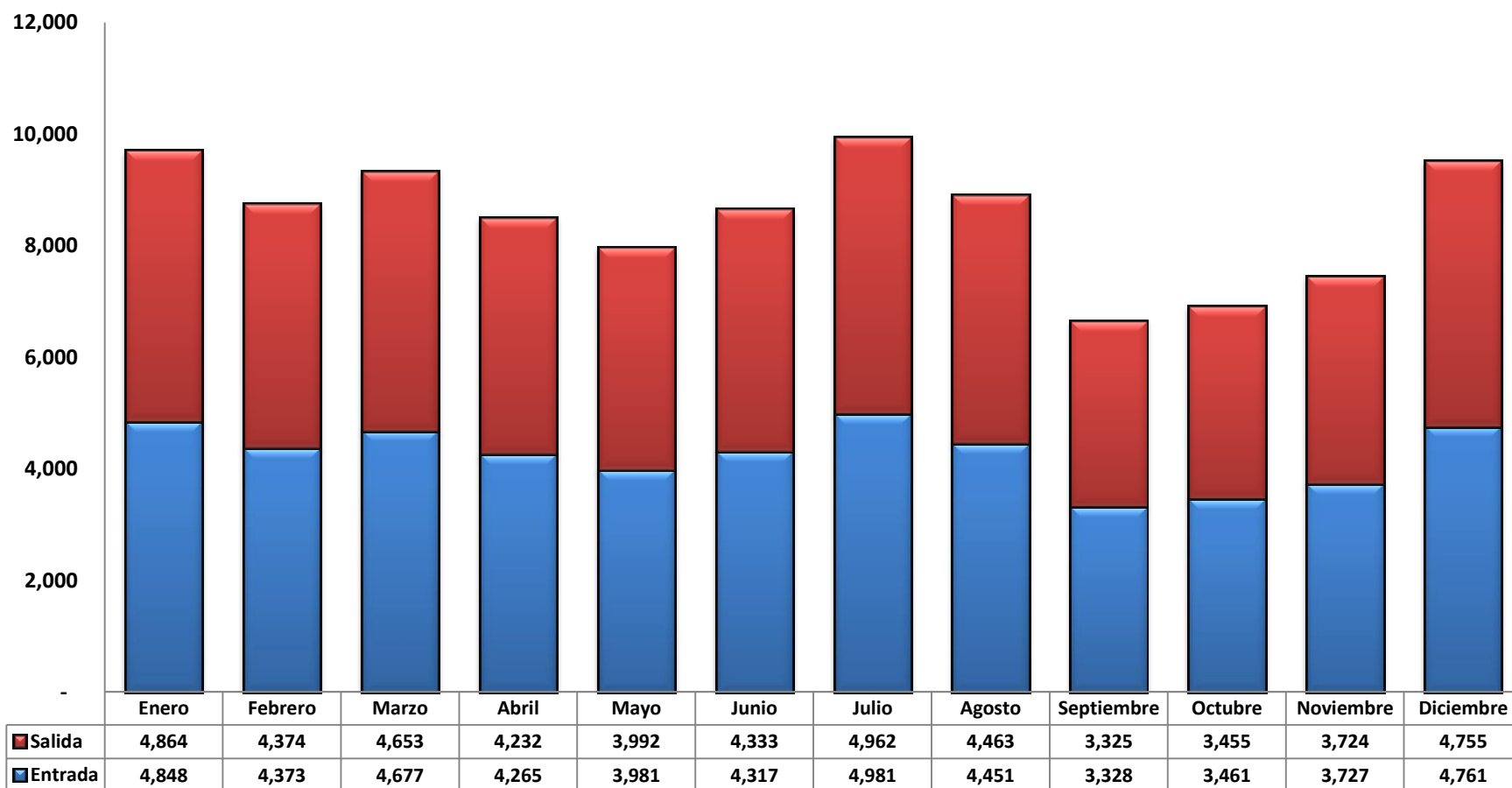
Cantidad de vuelos por mes y tipo de vuelo - 2016



Fuente: Estadísticas del Transporte Aéreo IDAC

En el 2016, las terminales aeroportuarias de la República Dominicana registraron 102,302 operaciones aerocomerciales (chárter y regular), 15,502 en vuelos chárter y el restante 86,800 en vuelos regulares.

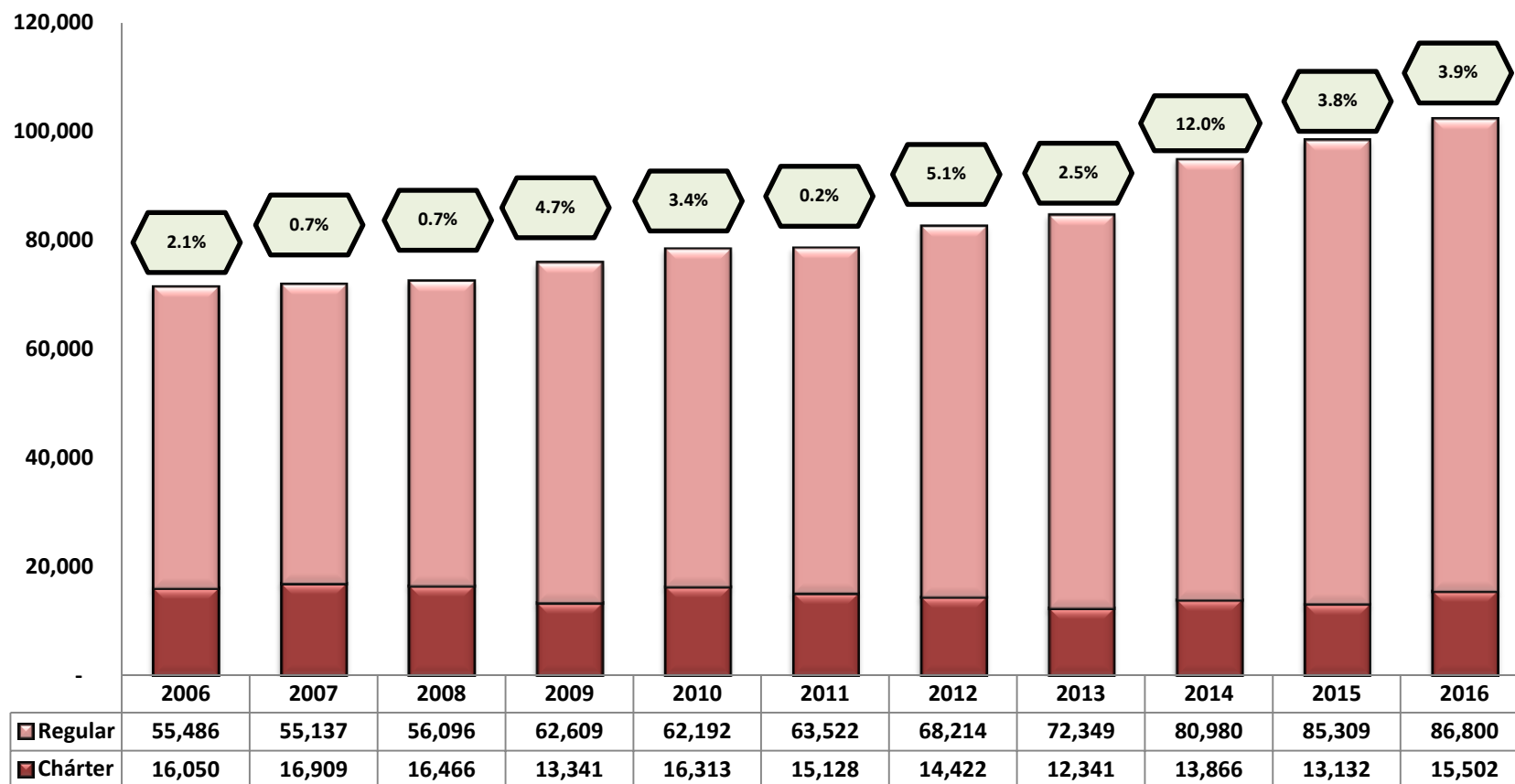
Cantidad de Vuelos por mes en entradas y salidas - 2016



Fuente: Estadísticas del Transporte Aéreo IDAC

Los meses de mayor flujo de aeronaves en los aeropuertos de la República Dominicana fueron enero, marzo, julio y diciembre, mientras que los meses de menor movimiento de aeronaves fueron septiembre y octubre.

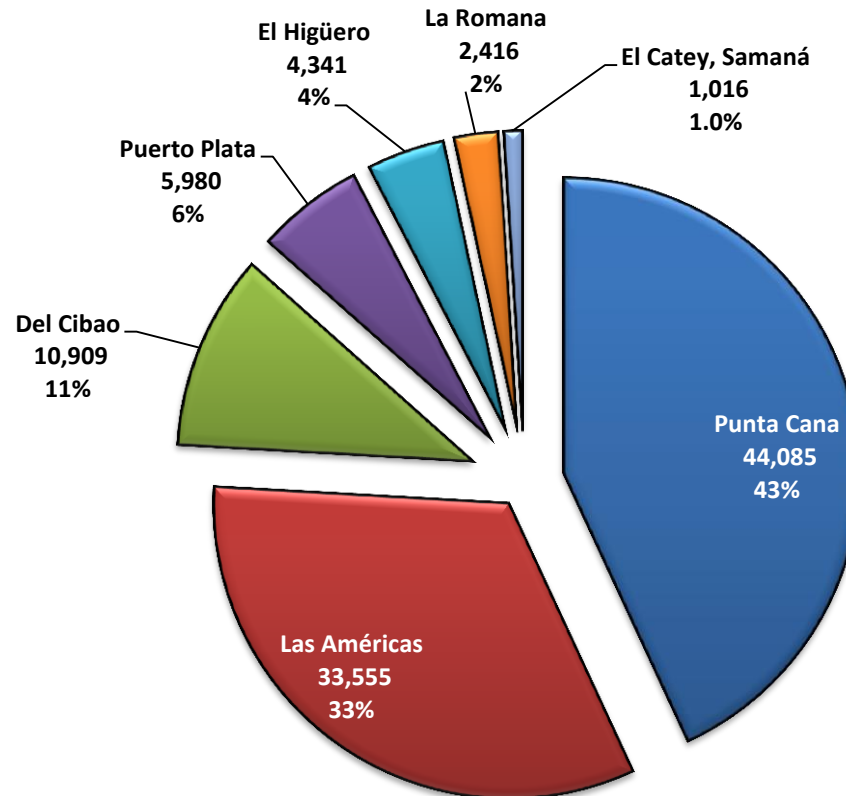
Cantidad de vuelos por año y tipo de vuelo, 2005 - 2016



Fuente: Estadísticas del Transporte Aéreo IDAC

Se observa un crecimiento continuo en cuanto a movimiento de aeronaves en República Dominicana. Este registra un crecimiento promedio anual de 3.6%.

Distribución de operaciones por Aeropuertos - 2016



Fuente: Estadísticas del Transporte Aéreo IDAC

Más del 40% del total de operaciones realizadas en la República Dominicana en el 2016 fueron a través de la terminal de Punta Cana con 44 mil operaciones. Seguido por la terminal de Las Américas con 33.5 mil operaciones. Es importante señalar que a pesar de que el Higüero es la terminal de menor tráfico de pasajeros, posee una cantidad significativa de operaciones con más de 4 mil.

Distribución de operaciones por Aeropuertos, 2005 - 2016

Aeropuertos	2005	2006	2007	2008	2009	2010	2011	2012	2013	2014	2015	2016	Total
Punta Cana	20,569	22,765	22,486	23,118	24,160	26,348	28,525	31,436	32,391	37,305	42,939	44,085	356,127
Las Américas	23,267	22,869	23,067	25,289	29,465	29,317	28,858	29,203	30,473	32,123	31,484	33,555	338,970
Del Cibao	9,197	8,690	8,350	7,551	8,432	8,330	8,963	9,807	9,984	11,753	11,254	10,909	113,220
Puerto Plata	9,558	9,422	8,441	8,215	7,520	6,355	5,220	4,889	4,806	5,297	5,195	5,980	80,898
El Higüero	-	3,102	4,974	3,898	2,592	4,538	3,721	3,988	3,884	4,649	4,227	4,341	43,914
La Romana	4,623	4,391	3,739	3,273	2,988	2,729	2,511	2,455	2,182	2,749	2,407	2,416	36,463
El Catey, Samaná	-	89	989	1,218	793	887	852	858	970	970	933	1,016	9,575
Herrera	2,843	208	-	-	-	-	-	-	-	-	-	-	3,051
Total general	70,057	71,536	72,046	72,562	75,950	78,504	78,650	82,636	84,690	94,846	98,439	102,302	982,218

Fuente: Estadísticas del Transporte Aéreo IDAC

Punta Cana es la terminal aeroportuaria de mayor movimiento de aeronaves y es la única que desde el 2005 ha duplicado sus operaciones de 20 mil a más de 40 mil en el 2016. También se observa el reemplazo de febrero 2016 del Aeropuerto de Herrera al Aeropuerto del Higüero.

Es importante resaltar el decrecimiento reflejado en las terminales de La Romana y Puerto Plata desde 2005.

Operaciones realizadas por Operadores Aéreos Dominicanos - 2016

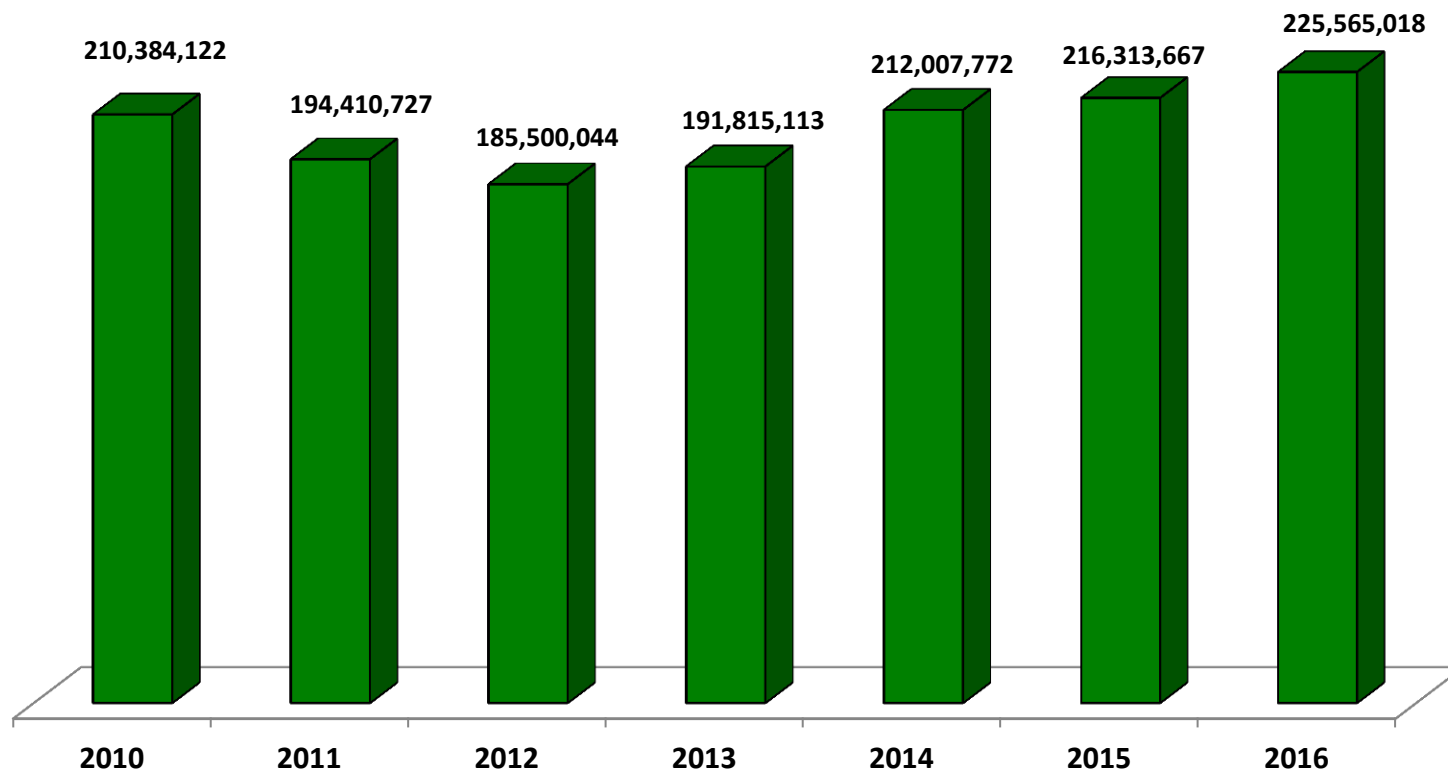
Operadores Aéreos Nacionales	Operaciones del año 2016												
	Ene	Feb	Mar	Abr	May	Jun	Jul	Ago	Sep	Oct	Nov	Dic	Total Ops.
Helidosa	175	165	234	156	162	153	206	123	138	240	223	251	2,226
Pawa Dominicana	108	109	119	116	122	117	135	166	170	213	274	410	2,059
Air Century	142	120	144	161	129	116	160	170	154	146	236	260	1,938
Servicios Aéreos Profesionales	236	225	190	105	128	121	136	161	110	139	144	162	1,857
Sky High	33	8	17	18	18	16	36	49	37	30	29	54	345
Air Santo Domingo	2	11	14	10	16	10	10	10	28	19	6	6	142
Tropical Aéreo Servicios	9	13	30	6	9	6	7	16	13	6	6	-	121
Dominican Wings, S.A. (Dw)	-	10	4	4	6	-	-	1	-	22	28	31	106
Aerodomca	22	14	1	2	26	3	3	5	2	-	-	-	78
Total	727	675	753	578	616	542	693	701	652	815	946	1,174	8,872

Fuente: Estadísticas del Transporte Aéreo IDAC

Más del 90% de las operaciones de líneas aéreas nacionales fueron realizadas por Helidosa, Pawa, Air Century y Servicios Aéreos Profesionales. Liderado por Helidosa, la cual hace su mayoría de vuelos en excursiones y servicios de aero-ambulancia.

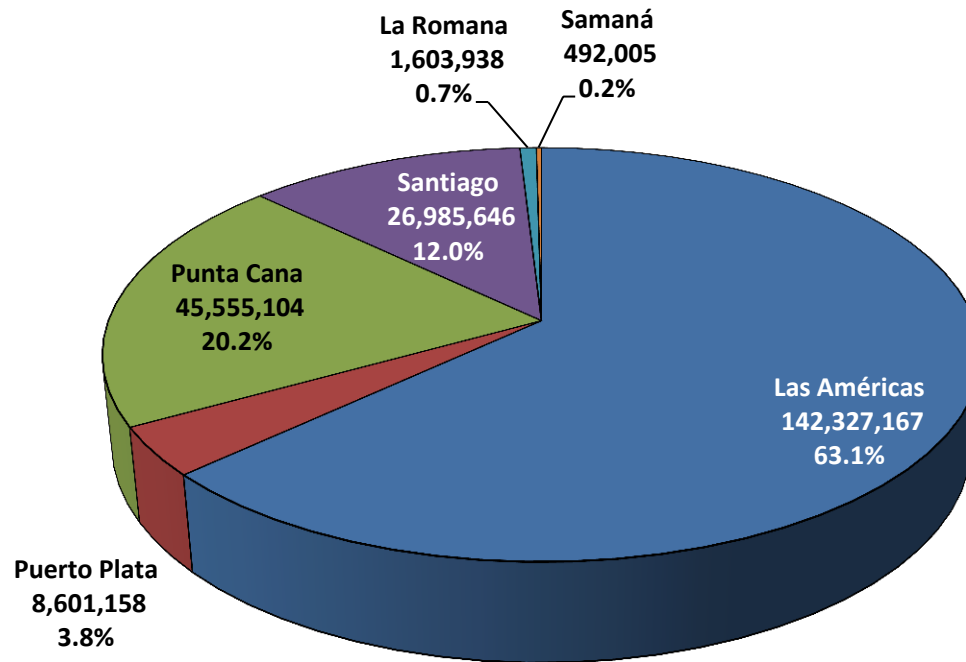
Carga Aerocomercial

Cantidad de libras aerocomerciales por Aeropuertos, 2010-2016



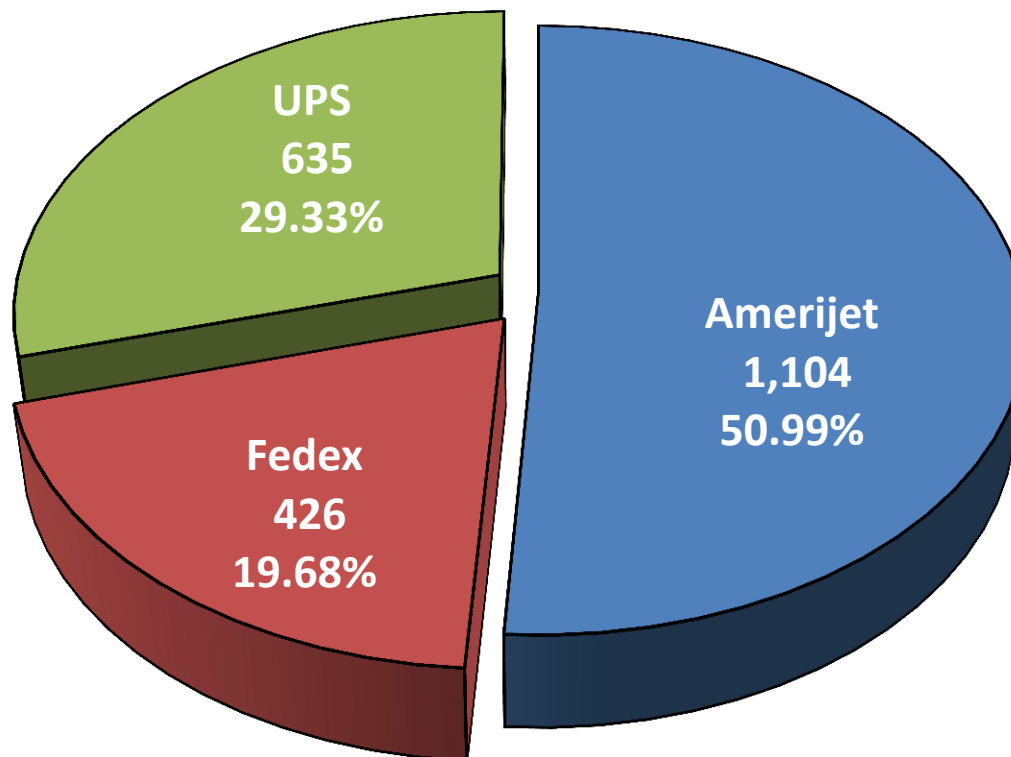
En este gráfico, se puede apreciar como a partir del año 2012 la carga aérea transportada se ha mantenido en constante aumento, alcanzando 225 millones de libras transportadas a través de las diferentes terminales aeroportuarias para el año 2016.

Carga Aerocomercial por Aeropuertos - 2016



Durante el año 2016, la terminal aeroportuaria que registró el 63.1% de la carga aérea comercial fue el aeropuerto de Las Américas, seguido por el aeropuerto de Punta Cana con el 20.2% y el Del Cibao con un 12.0%.

Distribución de vuelos Regulares exclusivos de Carga - 2016



Fuente: Estadísticas del Transporte Aéreo IDAC

Los operadores aéreos regulares de carga de la República Dominicana es conformada por 3 operadores: UPS, Fedex y Amerijet, siendo Amerijet el principal con más de mil operaciones en el 2016.

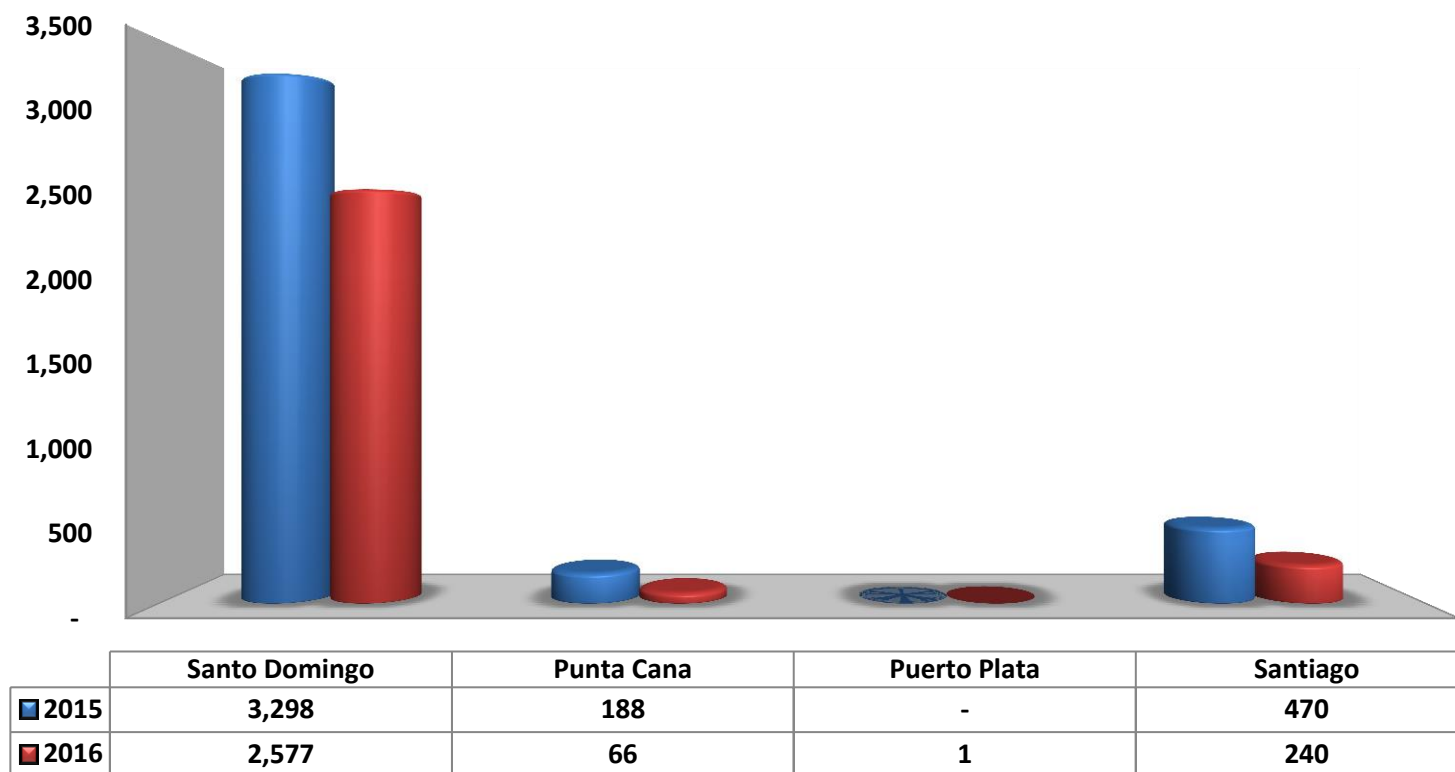
Distribución de vuelos Chárter exclusivos de Carga - 2016

Operadores Aéreos de Carga Chárter	Operaciones del año 2016												
	Ene	Feb	Mar	Abr	May	Jun	Jul	Ago	Sep	Oct	Nov	Dic	Total
Gulf & Caribbean Cargo	71	78	92	82	44	42	41	43	42	42	38	42	657
Air Cargo Carriers	44	62	52	52	50	53	48	54	52	49	48	48	612
M & N Aviation	50	44	58	50	45	43	44	48	52	43	52	43	572
Venezolana Serv. Exp.	40	42	42	44	42	6	22	44	42	39	42	44	449
Abx Air, Inc.	24	18	18	20	18	22	18	16	18	20	16	18	226
Otros	4	6	22	32	6	40	19	5	10	23	43	49	259
Total	233	250	284	280	205	206	192	210	216	216	239	244	2,775

Fuente: Estadísticas del Transporte Aéreo IDAC

Se observa que en los primeros 4 meses del 2016, Gulf and Caribbean Cargo fue el principal operador chárter de carga de la República Dominicana. Después, Air Cargo Carriers y M&N Aviation se convirtieron en los más activos promediando 5 vuelos por semana (entradas y salidas).

Autorizaciones de Vuelos Chárter de Carga - 2016



Fuente: Estadísticas del Transporte Aéreo IDAC

En el año 2016 fueron autorizados un total de 2,884 solicitudes de vuelos chárter de carga, lo cual representa un decrecimiento de un 27% respecto al año 2015.

El 90% del total de autorizaciones de vuelos chárter de carga en el 2016 fue en la terminal de Santo Domingo (Las Américas) con 2,577 solicitudes de vuelos.

Anexos

Fuente: Estadísticas del Transporte Aéreo IDAC

Operadores Aéreos con crecimiento – 2015/2016

Operadores Aéreo	2015	2016	Crec. Abs.
Katekavia-Limited Company	10,306	170,452	160,146
American Airlines	1,273,688	1,432,878	159,190
Delta Airlines	1,182,404	1,336,916	154,512
Pawa Dominicana	11,477	114,998	103,521
Jetblue Airways	2,318,762	2,405,136	86,374
Eurowings	15,020	93,704	78,684
United Airlines	705,543	754,074	48,531
Rossiya Airlines	-	47,484	47,484
Aserca Airlines, C.A.	35,799	83,112	47,313
Xtra Airways	5,155	50,189	45,034
Swift Air Llc	47,566	91,768	44,202
Lan Peru	147,330	183,716	36,386
Spirit Airlines, Inc.	160,029	195,883	35,854
Latam Airlines Brasil (Tam - Linhas Aereas S.A.)	2,912	37,612	34,700
Air Canada	149,751	182,640	32,889
Avianca	188,443	219,328	30,885
Thompson Fly	196,577	225,452	28,875
Aerolitoral, S.A. De C.V. (Aeromexico Connect)	-	28,641	28,641
Aerolineas Argentinas	42,846	70,607	27,761
Transamerican Airlines, S.A. (Taca Peru)	39,711	66,845	27,134
Air Canada Rouge	14,286	40,167	25,881
Tuifly / Tui Airlines Nederland	51,759	76,548	24,789
Nord Wind	10,022	32,826	22,804
Allegiant Air, Inc	517	21,948	21,431
Copa Airlines	634,718	655,612	20,894
Tem Enterprises	29,482	47,377	17,895
Dynamic Airways, Llc	-	17,187	17,187
Orbest, S.A.	26,716	43,693	16,977
Air Caraibes	41,722	58,658	16,936
Edelweiss Air Ag	25,024	41,452	16,428
Jetairfly / Tui Airlines Belgium	87,820	104,191	16,371
Chile Jet	-	16,131	16,131
Thomas Cook Airlines (Uk) Ltd	31,331	45,820	14,489
Plus Ultra Lineas Aereas, S.A.	-	13,006	13,006
Sunrise Airways	6,569	17,739	11,170
Eastern Air Lines Group, Inc.	142	8,495	8,353
Air Berlin	204,824	212,809	7,985
Iberia / Lineas Aereas De España	161,783	169,618	7,835
Travel Service Airlines	1,065	8,690	7,625
Rutas Aereas, C.A. / Rutaca Airlines	4,042	11,563	7,521

Operadores Aéreo	2015	2016	Crec. Abs.
Finnair Oyj	1,368	8,865	7,497
Icelandair	6,695	13,704	7,009
Thomas Cook Airlines Scandinavia	11,172	17,261	6,089
Lan Colombia	3,963	9,662	5,699
Air Century, S.A. / A C S A	3,959	9,142	5,183
Andes Lineas Aereas	-	3,783	3,783
Republic Airlines, Inc.	9,522	13,042	3,520
World Atlantic Airlines/Caribbean Sun Airlines	13,805	17,308	3,503
Air Antilles Express	19,551	22,964	3,413
Insel Air Intl. / Insel Air Aruba	8,626	11,150	2,524
West Jet Airlines, Ltd.	223,151	225,637	2,486
Dominican Wings, S.A. (Dw)	-	2,204	2,204
Tuifly Nordic Ab	-	2,025	2,025
Tame Linea Aerea Del Ecuador	-	1,160	1,160
Blue Panorama	17,340	18,340	1,000
Ukraine International Airlines	243	1,243	1,000
Lot Polish Airlines	2,747	3,716	969
Aic, S.A.	42	933	891
Aruba Airlines/ Arubaanse Luchtvaart Maatschap	833	1,661	828
Santa Barbara Airlines, C.A.	-	738	738
Global Air	-	726	726
Titan Airways Ltd.	-	668	668
Travel Service Ltd.	-	658	658
Boliviana De Aviacion	-	635	635
Helicopteros Dominicanos, S.A./Helidosa	1,082	1,688	606
Songbird Airways	-	447	447
Sky High Aviation Services, S.R.L.	2,871	3,243	372
Transair, S.A.	-	322	322
Balkan Holidays Airlines (Bh Air)	-	223	223
Zuliana De Aviacion	-	209	209
Albatros Airlines	-	198	198
Norwegian Air Shuttle Asa.	-	173	173
Air X ChãjRter	-	143	143
Journey Aviation, Llc	21	159	138
Xojet Inc.	8	121	113
Executive Aviation	4	109	105
Omni Air International, Inc.	373	471	98
Consorcio Helitec	-	71	71
Flight Options	46	108	62
Execujet Charter Service, Inc.	-	53	53

Operadores Aéreo	2015	2016	Crec. Abs.
Transaven (Transporte Aereo De Venezuela, Ca.	-	51	51
Laser Airlines	141,713	141,761	48
Tropical Aero Servicios, S.R.L. (Tas)	30	78	48
Talon Air, Inc.	15	61	46
Bahamasair Holdings Ltd.	-	45	45
Flexjet Llc	34	79	45
Jet Aviation Flight Services, Inc (Teterboro, Nj)	-	45	45
White Cloud Charter Llc	-	45	45
Tradewind Aviation Llc	8	52	44
Millon Air, Inc.	101	144	43
Travel Management Company, Ltd	18	60	42
Jet Magic Ltd	-	40	40
Delta Private Jets	29	66	37
Gama Aviation Limited	-	37	37
Tyrolean Jet Service	-	35	35
Jet Select Aviation	30	64	34
Avops, Llc	12	42	30
Sta Jets	-	30	30
Grande Aviation	8	37	29
Lr Services	-	28	28
Sky Charter Limited	7	34	27
Kal 273	-	26	26
Catalina Aerospace Corp.	26	49	23
F S Air Service, Inc (Eye)	-	22	22
Prime Jet	17	39	22
Republic Airlines Company, S.R.L. (Rep-Air)	-	22	22
Dumont Aircraft Charter Llc.	-	21	21
Sky One Holdings	26	47	21
Lyon Aviation, Inc.	3	23	20
Starbase Aviation Llc	-	20	20
Aircraft Services Group	-	17	17
Executive Airlines, S.L.	13	30	17
Executive Aviation Corporation	-	16	16
Mountain Aviation	-	16	16
Avcon Jet Ag	2	17	15
Critical Care Medflight	7	22	15
Firstflight	-	14	14
Paragon Jets	-	14	14
Caicos Express Airways	32	45	13
Gestair, S.A.	3	16	13

Operadores Aéreo	2015	2016	Crec. Abs.
Windsor Jet	2	15	13
Air Maldives	-	12	12
A-Ok Jets	6	18	12
Fai Rent-A-Jet Ag	2	14	12
Jeff City Flying Service	-	12	12
Medway Air Ambulance	2	14	12
Pegasus Elite Aviation, Ll.c.	14	26	12
Colt International	2	13	11
Metropolitan Aviation, Inc	-	11	11
Ati Jet Charter	-	10	10
Cap Jet	-	10	10
Jet Access Aviation, Ll.c.	5	15	10
New World Aviation	-	10	10
Pro Airways, Ll.c	-	10	10
Republic Flight Lines, S.R.L.	-	10	10
University Air Charter	-	10	10
Western Air Charter Db.a Jet Edge	11	21	10
Caribbean Heli-Jets Inc	41	50	9
Club Jet Charter	8	17	9
First Class Charter	-	9	9
Gestair Private Jets	-	9	9
Taughannock Aviation	-	9	9
Classic Jet Center	-	8	8
Jet I.C.U.	2	10	8
Usac Airways Db.a Paragon Jets	-	8	8
Wingtip Corporation	-	8	8
Air Gato Enterprises, Inc.	4	11	7
Chartright Air, Inc.	8	15	7
Club Jet Sales	-	7	7
Custom Jet Charters Ll.c	-	7	7
Global Jetcare, Inc. /Intl. Air Ambulance	6	13	7
Kimbrell Group	-	7	7
Vista Jet Ltd	39	46	7
Acute Air Ambulance	-	6	6
Aerosupport	-	6	6
Air Charter, Inc. D/B/A Air Flamenco	-	6	6
Anguilla Air Services, Ltd	-	6	6
Chantilly Air, Inc.	-	6	6
Global Jet	-	6	6
Island Birds	-	6	6

Operadores Aéreo	2015	2016	Crec. Abs.
Jetsuite Air	-	6	6
Novation Holdings Llc	-	6	6
Nxjets Net Llc	-	6	6
Pulver Air Charter Llc.	-	6	6
Ventus Internation Aviation	-	6	6
Aerojet Services, S.A.	-	5	5
Airmed International	3	8	5
Jet Budget	60	65	5
Key Air, Llc	8	13	5
Spanish Air Force	-	5	5
Starflite Aviation	12	17	5
Zetta Jet Usa, Inc	-	5	5
American Jets	-	4	4
Clay Lacy Aviation, Inc.	-	4	4
Firsi Class	5	9	4
Flightworks, Inc.	12	16	4
Fox Flight Inc. / Air Ambulance	2	6	4
Hop-A-Jet	61	65	4
Jet Solutions Llc	-	4	4
Mach One Air Charter	-	4	4
My Corporate Jet, Inc	4	8	4
North American Jet Charter Group, Llc	-	4	4
Novajet	8	12	4
Shamir Fersobe Diaz	-	4	4
Universal Weather Services	-	4	4
Air Alliance Express Ag & Co.	-	3	3
Air Rutter International	-	3	3
Aitheras Aviation Group, Llc	2	5	3
Cockrell Resources, Inc.	-	3	3
Efs European Flight Service Ab	-	3	3
Execujet Uk Ltd	-	3	3
Executive Flight Solutions Llc.	-	3	3
Jetport Inc.	-	3	3
Kalitta Charters Llc.	-	3	3
Netjejs, Transportes Aereos Sa	7	10	3
Pacific Ocean, S.A	-	3	3
Treasure Air Charters, Llc.	-	3	3
Advanced Air Management, Inc.	12	14	2
Corporate Flight Management, Inc.	-	2	2
Helicopteros Del Caribe, S.A.	-	2	2
International Medical Response, S.A. De C.V.	-	2	2
Island Airlines	2	4	2
Justice Air	-	2	2
Noble Air Charter	-	2	2
Priority Jet DbA Corporate Jet Llc.	-	2	2
The Craig Evan Corporation	-	2	2
West Air Holding, Inc	5	7	2
Bohlke International Airways, Inc.	19	20	1
Millennium Aviation, Inc	-	1	1
Ponderosa Asset, Llc	-	1	1
Quick Air Jet Charter	-	1	1
Reva Inc	50	51	1

Operadores Aéreos con decrecimiento – 2015/2016

Operadores Aéreo	2015	2016	Decrec. Abs.
US Airways	158,532	-	(158,532)
Vrg Linhas Aereas, S.A/ Gol	195,933	91,404	(104,529)
Transaero Airlines	93,609	-	(93,609)
Rutas Aereas De Venezuela (Ravsa)	80,762	39,540	(41,222)
Airtran Airways Inc. / Southwest Airlines	338,650	301,233	(37,417)
Sunwing Airlines Inc.	474,743	440,652	(34,091)
Air France	270,094	239,986	(30,108)
Air Europa	276,512	255,422	(21,090)
Air Transat	650,879	630,063	(20,816)
Condor Flugdienst Gmbh	293,360	273,289	(20,071)
Insel Air International, N.V	58,322	38,334	(19,988)
Orange Air, Llc	18,608	-	(18,608)
Aerorepublica / Republica De Colombia	99,012	82,464	(16,548)
Tuninter	16,480	-	(16,480)
Casino Express Airline	13,697	-	(13,697)
Frontier Airlines, Inc.	160,369	147,019	(13,350)
Trans American Airlines S.A / Taca Peru	12,404	-	(12,404)
White Airways	12,399	-	(12,399)
XI Airways France	146,749	134,633	(12,116)
Intercaribbean Airways, Ltd.	26,948	16,229	(10,719)
Vuelo Privado	10,320	390	(9,930)
Nova Airlines, Ab/Nordic	9,638	-	(9,638)
American Eagle / Envoy Air	9,123	-	(9,123)
Canjet Airlines	9,038	288	(8,750)
Aerolineas Mas S.A.	8,109	39	(8,070)
Cubana De Aviacion, S.A.	42,172	35,357	(6,815)
Tortug' Air	6,336	-	(6,336)
Interstate Equipement	6,232	-	(6,232)
Travel Service Polska Sp.	5,149	-	(5,149)
Fina Air	5,019	-	(5,019)
Pullmantur / Wamos Air	68,697	64,087	(4,610)
Polish Airlines	4,142	-	(4,142)
Alitalia	8,541	4,490	(4,051)
Meridiana Fly, S.P.A.	43,926	40,112	(3,814)
Lan Argentina	34,113	30,767	(3,346)
Sun Country Airlines, Inc./Mn Airlines Llc	43,511	40,656	(2,855)
Aerogal /Aerolineas Galapagos	4,794	2,008	(2,786)
Aerovias De Mexico, S.A.	2,710	255	(2,455)
Ikar Db/A Pegas Fly	3,387	1,098	(2,289)
Neos S.P.A.	39,015	36,776	(2,239)

Operadores Aéreo	2015	2016	Decrec. Abs.
Evelop Airlines	72,859	70,655	(2,204)
Orenburg Airlines	18,584	16,925	(1,659)
Wind River Air Services Ltd	1,538	-	(1,538)
Air Guyane Express	1,477	-	(1,477)
Sky Airline	1,376	-	(1,376)
Latam Airlines Chile / Lan Airlines(Lan Chile)	46,016	44,682	(1,334)
Miami Air International, Inc.	9,322	8,107	(1,215)
Seaborne Airlines	17,853	16,644	(1,209)
American Airlines / Executive Airlines Inc.	939	-	(939)
Malaysian Airlines System Berh	918	-	(918)
Linea Aerea Cuencana	733	-	(733)
Air Caraibes Atlantique	694	-	(694)
British Airways	51,702	51,168	(534)
Aerolineas Santo Domingo, S.A. / Air Santo Dom	784	257	(527)
Skyking, Inc. (Sacramento, Ca.)	439	-	(439)
Atlas Air, Inc.	424	-	(424)
Swissport Dominicana S.A.	327	-	(327)
Puerto Rico Air Mangent Servic	326	-	(326)
Tiara Air	282	-	(282)
The Atlantic Airline	281	-	(281)
Georgian National Airlines (Sky Georgia)	247	-	(247)
Ba European Ltd	173	-	(173)
Aeroflot Russian International	163	-	(163)
Academia Aeronautica Del Caribe	150	-	(150)
M & N Aviation	218	76	(142)
Vi Air Link (Turtle Dove)	229	108	(121)
Jet Air Fly	118	-	(118)
Slovak Aviation Company	117	-	(117)
Sata	109	-	(109)
Australian Airlines/Lauda Air	106	-	(106)
Sky King Inc.	92	-	(92)
Ibc Airways Inc.	85	-	(85)
Servicios Aereos Profesionales	2,490	2,406	(84)
Venezolana Int'L. De Aviacion S.A./Viasa	70	-	(70)
Caledonian Airways Ltd.	51	-	(51)
Surinam Airways	48	-	(48)
Avior Airlines, C. A.	46	-	(46)
Cayman Airways Ltd.	300	254	(46)
Western Airways Inc	48	4	(44)
Business Jet Solutions	40	-	(40)

Operadores Aéreo	2015	2016	Decrec. Abs.
Execuflight	38	-	(38)
Tropair Airservices	37	-	(37)
K5-Aviation Gmbh	34	-	(34)
Leeward Islands Air Transport (Liat)	307	274	(33)
Plaza Central Srl.	47	14	(33)
Florida Jet Service, Inc.	32	-	(32)
Sky Bahamas	32	-	(32)
Flight Options	31	-	(31)
Excutive Jet Management, Inc.	30	-	(30)
Jet Logistics	34	5	(29)
Leon Medical Centers	28	-	(28)
Servicios Aereos, S.A. / Servair, S.A.	46	19	(27)
Aerolineas Mundo, S.A.	25	-	(25)
Executive Jet Mngt	71	47	(24)
Executive Air Services	32	9	(23)
National Jets	43	20	(23)
Emercom	20	-	(20)
Hopi Copters, Inc	20	-	(20)
Lml Properties	20	-	(20)
Business Jet Services, Ltd	18	-	(18)
Solair	18	-	(18)
Aerolineas Ejecutivas, S.A	16	-	(16)
Fair Wind Air Charter	16	-	(16)
Northern Jet Management	15	-	(15)
Interisland Aviation Services	14	-	(14)
Meridian Air Charter	15	1	(14)
Midwest Jet Management Llc (Reynolds Jet)	14	-	(14)
Profesional Flight Transport	14	-	(14)
Air India	30	18	(12)
Executive Air Charter	14	2	(12)
Tavero Jet Charter	12	-	(12)
Excelaire Llc	56	45	(11)
Imp Group Ltd. Dba Exeaire	11	-	(11)
Prestige Leasing	11	-	(11)
Executive Flight Inc	13	3	(10)
Presidencial Aviation	57	47	(10)
Air America	69	60	(9)
Corporate Air	27	18	(9)
Georgia Jet, Inc.	17	8	(9)
True Aviation Charter Services	9	-	(9)

Operadores Aéreo	2015	2016	Decrec. Abs.
Daimler Chrysler Aviation Gmbh	8	-	(8)
Gulf Coast Aviation, Inc.	8	-	(8)
Jet Charter 365, Llc	8	-	(8)
Maine Aviation Aircraft Charter	14	6	(8)
Netjets Aviation, Inc.	8	-	(8)
Sunset Aviation Llc Dbá Solairus Aviation	8	-	(8)
Acp Jet Charter Inc.	7	-	(7)
Aero Ejecutivo, S.A. De C.V.	7	-	(7)
Bankair, Inc.	7	-	(7)
Onesky Llc	7	-	(7)
Private Jets, Inc.	32	25	(7)
Abs Jets	6	-	(6)
Excutive Airlines	6	-	(6)
Gary Jet Center, Inc.	6	-	(6)
Lead Air Jet Service	6	-	(6)
Privaira	8	2	(6)
Royal Air	6	-	(6)
Kalitta Flying Service, Inc.	7	2	(5)
Masterjet Aviacao Executiva	5	-	(5)
Sky Limo Corporation.	5	-	(5)
Skyking.	5	-	(5)
World Class Aviation (Houston, Tx)	5	-	(5)
Bombardier Inc.	4	-	(4)
Lider Taxi Aereo	4	-	(4)
Oklahoma Executive Jet Charter/Embassy Freigh	4	-	(4)
Otros	4	-	(4)
Phoenix Air Group, Inc.	4	-	(4)
Skymark Airlines Inc.	4	-	(4)
Skyservice Business Aviation	17	13	(4)
Superior Transportation Associates, Inc.	4	-	(4)
Worldwide Air Charter Systems	4	-	(4)
Ace Aviation Services Corporation	3	-	(3)
Aerodom Aerop. Dominicanos Siglo 21	5	2	(3)
Air Link	3	-	(3)
Air Nunavut	3	-	(3)
American Charter Services, Llc	3	-	(3)
Haiti Air Ambulance	5	2	(3)
Jet Aviation.	3	-	(3)
Western Air Limited	34	31	(3)
Worlwide Jet Charter	5	2	(3)

Operadores Aéreo	2015	2016	Decrec. Abs.
Air Trek, Inc.	2	-	(2)
Alberta Inc	11	9	(2)
Aviation West Charters Llc	2	-	(2)
Empresa De Aviacion Aerogaviota	2	-	(2)
Jedami Aircraft Charter, Llc	2	-	(2)
Jfi Jets	2	-	(2)
Landmark Aviation	9	7	(2)
Michael Foster	2	-	(2)
Priester Aviation	20	18	(2)
Wing Aviation Charter Services, Llc	11	9	(2)
Worldwide Aircraft Services, Inc	5	3	(2)
Aeronaves Dominicana / Aerodomca	1	-	(1)
Air Cargo Carriers, Inc.	1	-	(1)
Carolinas Healthcare	1	-	(1)
Jet Executive Internacional Charter	1	-	(1)
Transporte Aereo S.A.	1	-	(1)
Zoom Airlines, Inc.	1	-	(1)

Rutas Aéreas con crecimiento – 2015/2016

Rutas	2015	2016	Crec. Abs.
Domodedovo-Moscú/Punta Cana	22,923	176,905	153,982
New York/Punta Cana	340,754	429,433	88,679
Chicago-O'Hare/Punta Cana	120,283	190,104	69,821
Callao/Punta Cana	200,000	262,598	62,598
New York/Las Américas	869,491	930,666	61,175
Colonia/Punta Cana	11,742	67,341	55,599
Ezeiza-Buenos Aires/Punta Cana	19,026	69,276	50,250
Fort Lauderdale-Hollywood/Las Américas	193,099	233,168	40,069
Bogotá/Punta Cana	115,749	155,140	39,391
Brasilia/Punta Cana	5,554	38,871	33,317
Ciudad de México-D.F./Las Américas	-	28,631	28,631
Bruselas/Punta Cana	37,469	65,478	28,009
Manchester/Punta Cana	79,018	105,751	26,733
Tocumen/Punta Cana	305,985	332,562	26,577
Maiquetía/Las Américas	220,174	246,599	26,425
Washington-Dulles/Punta Cana	52,392	76,400	24,008
Atlanta-Georgia/Punta Cana	378,031	401,523	23,492
Isla Verde, San Juan PR/Las Américas	223,104	246,406	23,302
Colonia/Puerto Plata	3,239	24,888	21,649
New York/Puerto Plata	84,848	105,583	20,735
Montreal/Puerto Plata	70,396	90,948	20,552
Newark/Punta Cana	220,991	240,932	19,941
Paris-Orly/Punta Cana	-	19,394	19,394
Birmingham, Inglaterra/Punta Cana	-	19,367	19,367
Düsseldorf/Puerto Plata	42,727	60,463	17,736
Saint Marteen/Las Américas	47,072	64,794	17,722
Verona-Villafranca/La Romana	253	17,169	16,916
Minneapolis/Punta Cana	46,691	63,187	16,496
Zúrich/Punta Cana	25,024	41,167	16,143
Boston-Massachusetts/Del Cibao	55,373	70,581	15,208
Miami-Florida/Del Cibao	103,699	118,109	14,410
Varsovia/Punta Cana	9,529	23,703	14,174
Toronto, Lester B. Pearson/Puerto Plata	135,048	149,141	14,093
Paris-Charles de Gaulle/La Romana	1,356	14,615	13,259
Berín-Tegel/Punta Cana	-	13,002	13,002
Sheremetyevo-Moscú/Punta Cana	9,302	22,234	12,932
Aruba (Oranjestad) /Las Américas	7,979	20,592	12,613
Charlotte/Puerto Plata	219	11,728	11,509
Katowice/Punta Cana	-	11,412	11,412
Montego Bay/Las Américas	8	11,304	11,296

Rutas	2015	2016	Crec. Abs.
New York/Del Cibao	828,231	839,017	10,786
Atlanta-Georgia/Del Cibao	540	10,874	10,334
Madrid-Barajas/Las Américas	346,970	357,267	10,297
Isla Verde, San Juan PR/Del Cibao	55,834	65,897	10,063
Dallas-Texas/Punta Cana	11,761	21,307	9,546
Atlanta-Georgia/Las Américas	105,319	114,221	8,902
Newark/Del Cibao	199,865	208,726	8,861
Detroit/Punta Cana	17,557	26,309	8,752
Sao Paulo/Punta Cana	69,111	77,857	8,746
Indianápolis/Punta Cana	324	8,426	8,102
Montreal/La Romana	15,043	22,553	7,510
Montreal/El Catey, Samaná	35,061	41,782	6,721
Toronto, Lester B. Pearson/Punta Cana	480,269	486,976	6,707
Sheremetyevo-Moscú/Puerto Plata	-	6,544	6,544
Portela/Punta Cana	32,663	38,827	6,164
Willemstad (Curazao)/Las Américas	28,177	34,306	6,129
Houston-Texas/Punta Cana	50,220	56,139	5,919
Boston-Massachusetts/Punta Cana	52,545	58,299	5,754
Boston-Massachusetts/Las Américas	91,270	97,009	5,739
Düsseldorf/Punta Cana	92,484	98,223	5,739
Punta Cana/Puerto Plata	9,819	15,409	5,590
La Habana/Las Américas	28,451	33,983	5,532
Windsor/Punta Cana	269	5,472	5,203
Santiago de Cuba/Las Américas	13,210	18,013	4,803
Saint Johns, Antigua y Barbuda /La Romana	202	4,863	4,661
Quebec/Puerto Plata	12,240	16,621	4,381
Toronto, Lester B. Pearson/El Catey, Samaná	44,509	48,829	4,320
Marsella/Punta Cana	591	4,808	4,217
Calgary/Punta Cana	13,615	17,571	3,956
Bélgica/Punta Cana	-	3,887	3,887
Gotemburgo-Landvetter/Punta Cana	1,530	5,356	3,826
Varsovia/Puerto Plata	-	3,731	3,731
Quebec/La Romana	272	3,879	3,607
Pointe a Pitre/Las Américas	30,276	33,343	3,067
Piarco/Puerto Plata	-	2,819	2,819
Fort Lauderdale-Hollywood/Punta Cana	125,769	128,426	2,657
Halifax/Punta Cana	28,690	31,295	2,605
Santa Maria/Puerto Plata	1,142	3,648	2,506
Ottawa/El Catey, Samaná	-	2,236	2,236
Paris-Charles de Gaulle/El Catey, Samaná	261	2,415	2,154

Rutas	2015	2016	Crec. Abs.
Vantaa/Puerto Plata	6,711	8,865	2,154
Fort Lauderdale-Hollywood/Del Cibao	31,593	33,649	2,056
Manaos/El Catey, Samaná	-	1,872	1,872
Bélgica/Las Américas	-	1,777	1,777
Estocolmo-Arlanda/Punta Cana	5,396	7,160	1,764
Toronto, Lester B. Pearson/La Romana	12,652	14,410	1,758
Islas Vírgenes Británicas/Las Américas	1,493	3,149	1,656
Cancún/El Catey, Samaná	272	1,803	1,531
Fort de France/Punta Cana	2,866	4,346	1,480
Saint Johns, Antigua y Barbuda /Punta Cana	1	1,440	1,439
Ottawa/Puerto Plata	9,751	11,120	1,369
Manaos/Las Américas	247	1,612	1,365
San Salvador (Cockburn Town)/El Catey, Sam	-	1,323	1,323
London-Ontario/Punta Cana	4,657	5,939	1,282
Ponce, PR/Punta Cana	1,863	3,143	1,280
Aguadilla/Punta Cana	3,269	4,523	1,254
Halifax/El Catey, Samaná	1,705	2,952	1,247
Manaos/Punta Cana	1,007	2,254	1,247
Tababela/Las Américas	-	1,192	1,192
Lambert-St. Louis/Punta Cana	20,655	21,808	1,153
Ámsterdam - Schiphol/Punta Cana	17,366	18,435	1,069
Providenciales/Puerto Plata	2,174	3,188	1,014
Eloy Alfaro/Punta Cana	-	991	991
El Catey, Samaná/Puerto Plata	71	1,037	966
Tampa/Punta Cana	-	951	951
Milán-Malpensa/El Catey, Samaná	168	1,114	946
Buffalo-Niagara/Punta Cana	3,974	4,914	940
Abel Santamaria/Punta Cana	58	984	926
Isla de Cayo Coco/Puerto Plata	480	1,393	913
Puerto Príncipe/La Romana	25	924	899
San Salvador (Cockburn Town)/Las Américas	-	880	880
Piarco/Punta Cana	3,335	4,174	839
Bonaire/Punta Cana	82	839	757
Bahía/Punta Cana	-	750	750
Isla de Cayo Coco/El Catey, Samaná	-	743	743
Winnipeg/Punta Cana	9,109	9,847	738
Orlando Sanford/Punta Cana	-	731	731
Callao/La Romana	-	720	720
Piarco/Las Américas	-	714	714
Ciudad del Cabo/Punta Cana	-	710	710

Rutas	2015	2016	Crec. Abs.
Estocolmo-Arlanda/Puerto Plata	14,841	15,546	705
Puerto Principe/Las Américas	11,486	12,170	684
Fort de France/Las Américas	243	910	667
Puerto Plata/El Catey, Samaná	-	652	652
Waterloo/Punta Cana	-	652	652
El Catey, Samaná/Punta Cana	17	668	651
Manchester-Boston/Punta Cana	-	616	616
Winnipeg/Puerto Plata	-	615	615
Bristol/Punta Cana	-	591	591
Varadero/Punta Cana	2	571	569
Lajes/Punta Cana	-	553	553
Toronto, Lester B. Pearson/Las Américas	4	547	543
Varadero/La Romana	-	539	539
Chachoan/Punta Cana	-	535	535
Bagotville/Punta Cana	180	709	529
La Romana/Punta Cana	-	526	526
Ottawa/Punta Cana	51,866	52,387	521
Ciudad de Alajuela/Punta Cana	-	508	508
Isla Verde, San Juan PR/Puerto Plata	384	892	508
Abel Santamaria/Las Américas	-	506	506
Colonia/Las Américas	-	505	505
Deer Lake/Punta Cana	1,266	1,766	500
Providenciales/Las Américas	5,468	5,959	491
Aruba (Oranjestad) /Punta Cana	277	750	473
Mont-Joli/Puerto Plata	128	562	434
Bagotville/Puerto Plata	-	421	421
Boston-Massachusetts/Puerto Plata	6,425	6,846	421
Cayenne/Punta Cana	-	413	413
Priština/Punta Cana	-	411	411
Uzein/Punta Cana	-	404	404
North Battleford/Punta Cana	316	706	390
París-Le Bourget/La Romana	2	365	363
Varadero/Puerto Plata	330	682	352
Paris-Orly/La Romana	-	343	343
Albany/Punta Cana	2	343	341
North Battleford/El Catey, Samaná	-	333	333
Faro/Punta Cana	-	328	328
Puerto Principe/Punta Cana	19	344	325
Oslo Gardermoen /Puerto Plata	-	322	322
Dakota del Norte/Punta Cana	-	320	320

Rutas	2015	2016	Crec. Abs.
Lesquin/Punta Cana	-	318	318
Cochabamba/La Romana	-	316	316
Panama Pacifico/Punta Cana	-	316	316
Tocache/Punta Cana	-	311	311
Boa Vista/Punta Cana	-	310	310
L.F. Wade/Puerto Plata	-	305	305
Shannon/Punta Cana	-	302	302
Puerto Principe/Puerto Plata	13	314	301
Puerto Del Rosario/Punta Cana	-	298	298
Santander/Las Américas	-	295	295
El Salvador/Las Américas	-	294	294
Lugano/Punta Cana	-	285	285
Torrejon, Madrid/Punta Cana	-	284	284
Burgas/Punta Cana	-	283	283
París-Le Bourget/Punta Cana	-	280	280
Gander/Punta Cana	1,080	1,358	278
Isla Verde, San Juan PR/El Higüero	69	347	278
Viru Viru/Las Américas	-	275	275
Saarbrücken/Puerto Plata	-	265	265
Ankara/Punta Cana	-	257	257
Lynden Pindling/Punta Cana	-	237	237
San Pedro Sula/Punta Cana	-	235	235
Saskatoon/Puerto Plata	-	228	228
La Aurora/Las Américas	-	223	223
Isla Grande, San Juan PR/Punta Cana	33	254	221
Punta Cana/La Romana	-	219	219
Pampa Grande/Punta Cana	-	214	214
Gjoa Haven/Punta Cana	-	211	211
Holguín/Las Américas	73	281	208
Bruselas/Las Américas	13,621	13,821	200
Norfolk/Las Américas	-	197	197
Punta Cana/El Catey, Samaná	559	756	197
Merida, Mexico/Las Américas	7	197	190
Kapuskasing/Punta Cana	-	187	187
Lynn Lake/El Catey, Samaná	-	186	186
Tadoule Lake/La Romana	-	185	185
Pointe a Pitre/Punta Cana	6,781	6,959	178
Puerto Plata/Del Cibao	1	178	177
Washington-Dulles/Las Américas	2	179	177
Kentucky/Del Cibao	-	172	172

Rutas	2015	2016	Crec. Abs.
Montreal/Punta Cana	314,762	314,934	172
Prince George/Punta Cana	-	172	172
Jackson Hole/Las Américas	102	272	170
Las Américas, JFPG/Puerto Plata	148	317	169
Lloydminster, Ab /Punta Cana	-	168	168
Orlando Sanford/Puerto Plata	-	168	168
Carolina del Sur/Punta Cana	-	167	167
La Aurora/Punta Cana	-	167	167
Gander/Puerto Plata	-	163	163
Lyman/Punta Cana	-	162	162
Guarulhos-Sao Paulo/El Catey, Samaná	-	161	161
Viru Viru/Punta Cana	-	161	161
Paris-Charles de Gaulle/Puerto Plata	14,651	14,811	160
París-Le Bourget/Las Américas	-	160	160
Viru Viru/La Romana	-	158	158
Jauja/Punta Cana	-	152	152
Lehigh Valley/Punta Cana	9	160	151
Key West/Las Américas	-	150	150
Filadelfia-Pensilvania/Del Cibao	-	148	148
Klamath Falls/Las Américas	-	147	147
Junín/La Romana	-	144	144
Las Américas, JFPG/Del Cibao	289	425	136
The Valley, Anguila/Las Américas	2	138	136
Jackson Hole/Puerto Plata	-	133	133
Ontario/El Catey, Samaná	-	133	133
Kingston, Norman Manley/La Romana	-	132	132
Bonaire/Las Américas	-	131	131
Las Américas, JFPG/El Catey, Samaná	-	131	131
Beauvais/Las Américas	-	130	130
Maracaibo/Punta Cana	-	125	125
Otros/La Romana	9	134	125
Isla Grande, San Juan PR/El Higüero	65	189	124
Bremen/Punta Cana	551	674	123
El Cerrito/Punta Cana	-	123	123
Malaga/Las Américas	-	122	122
Barranquilla/Punta Cana	-	119	119
Punta Cana/Del Cibao	-	112	112
Aguadilla/Del Cibao	5	116	111
Chicago-Rockford/Punta Cana	6,119	6,230	111
New Bedford/Punta Cana	51	161	110

Rutas	2015	2016	Crec. Abs.
New Bedford/Las Américas	164	273	109
Opa-locka-Florida/Punta Cana	25	134	109
Panama Pacifico/Las Américas	-	108	108
Barbados/La Romana	155	262	107
Portillo - RD/Las Américas	-	107	107
Maracaibo/La Romana	-	106	106
Pensilvania/Las Américas	-	105	105
Stella Maris/El Catey, Samaná	-	104	104
Regina/Puerto Plata	-	102	102
Tuktoyaktuk-Gruben/Punta Cana	-	100	100
La Crosse Wi-Winona/Las Américas	-	99	99
Farmingdale-NY/Punta Cana	3	97	94
Bocas Del Toro/Del Cibao	-	93	93
Opa-locka-Florida/Puerto Plata	13	106	93
Barbados/El Higüero	20	110	90
Kuujuarapik/El Catey, Samaná	-	89	89
Aguadilla/Las Américas	18	104	86
Quonset Point/Las Américas	-	84	84
Guayaquil/Las Américas	-	83	83
Valencia, Venezuela/Las Américas	-	81	81
Montego Bay/Puerto Plata	-	79	79
Saint Croix/La Romana	13	89	76
College Station/Punta Cana	-	75	75
Madrid-Barajas/El Catey, Samaná	-	73	73
Kingston, Norman Manley/El Higüero	9	80	71
Munster Osnabruck/Las Américas	-	71	71
Erfurt/Las Américas	-	69	69
Baracoa/Las Américas	-	63	63
Merida, Venezuela/Las Américas	-	62	62
Grand Turk Island/Las Américas	16	75	59
Matthew Town/Puerto Plata	-	58	58
Castries/Las Américas	4	61	57
Thunder Bay-Ontario/Punta Cana	4,310	4,363	53
Tampa/La Romana	12	59	47
Lynden Pindling/Las Américas	5	51	46
Cabo Haitiano/El Higüero	77	122	45
Condado de Westchester/Punta Cana	36	81	45
Holguín/Puerto Plata	-	45	45
Providenciales/El Higüero	11	51	40
Fort Lauderdale, Executive Airport/Punta Cana	11	45	34

Rutas	2015	2016	Crec. Abs.
Islas Vírgenes Británicas/Punta Cana	2	35	33
Lynden Pindling/La Romana	3	35	32
Teterboro/Punta Cana	45	77	32
Gillies Bay (Texada)/Puerto Plata	-	29	29
Kingston, Norman Manley/Puerto Plata	-	28	28
San Martín/Las Américas	-	26	26
Cincinnati /Punta Cana	-	24	24
Cleveland/El Higüero	-	24	24
La Romana/Puerto Plata	122	146	24
Opa-locka-Florida/Las Américas	11	35	24
Palm Beach/La Romana	114	138	24
Tuktoyaktuk-Gruben/Puerto Plata	163	187	24
Tampa/Del Cibao	1	24	23
Toluca/Punta Cana	-	23	23
El Higüero/El Higüero	18	40	22
Isla de Margarita/El Higüero	-	22	22
La Aurora/El Higüero	-	22	22
Opa-locka-Florida/El Catey, Samaná	-	21	21
Opa-locka-Florida/El Higüero	175	196	21
Santa Maria/La Romana	7	28	21
Basseterre, St. Kitts Island /El Higüero	-	19	19
Iquique/La Romana	-	19	19
Isla Grande, San Juan PR/Las Américas	7	26	19
Kendall /El Catey, Samaná	-	19	19
Tadoule Lake/Puerto Plata	154	173	19
Cleveland/El Catey, Samaná	-	18	18
Condado de Westchester/La Romana	45	63	18
Guayaquil/El Higüero	-	18	18
Southwest Florida/Las Américas	-	18	18
Arica/La Romana	-	17	17
Boston-Massachusetts/El Higüero	6	23	17
Fort de France/El Higüero	4	21	17
Richmond/La Romana	-	17	17
St. Augustine Airport/Del Cibao	-	17	17
Fort Lauderdale, Executive Airport/El Higüero	12	28	16
Maracaibo/El Higüero	-	16	16
San Bartolomé/Puerto Plata	-	16	16
Sarasota-Bradenton/La Romana	-	16	16
Teterboro/Puerto Plata	14	30	16
Del Cibao/Las Américas	145	160	15

Rutas	2015	2016	Crec. Abs.
Bradley/Punta Cana	-	14	14
Regional de Manassas/La Romana	-	14	14
Cabo Haitiano/Las Américas	-	13	13
Lynden Pindling/Puerto Plata	5	18	13
Pointe a Pitre/El Higüero	-	13	13
St Clair /La Romana	-	13	13
St Clair /Punta Cana	5	18	13
Teterboro/Del Cibao	-	13	13
Bedford/La Romana	16	28	12
Boryspil/Punta Cana	-	12	12
Filadelfia-Pensilvania/Puerto Plata	-	12	12
Fort Lauderdale, Executive Airport/Puerto Plata	-	12	12
La Guardia/Punta Cana	-	12	12
La Romana/El Higüero	-	12	12
Las Américas, JFPG/El Higüero	7	19	12
Puerto Plata/El Higüero	8	20	12
Richmond/El Higüero	-	12	12
Teterboro/Las Américas	13	25	12
Bahía/El Higüero	-	11	11
Bedford/El Higüero	12	23	11
Callao/El Higüero	-	11	11
Farmingdale-NY/Del Cibao	-	11	11
Jacksonville Int'l/Puerto Plata	-	11	11
Orlando Ejecutivo/Las Américas	-	11	11
Washington-Dulles/La Romana	11	22	11
Washington-Dulles/Puerto Plata	-	11	11
Barcelona, Anzoátegui/La Romana	-	10	10
Castries/Punta Cana	-	10	10
Guantanamo Bay/Las Américas	-	10	10
Islas Vírgenes Británicas/La Romana	4	14	10
Santa Ana/Punta Cana	-	10	10
Sarasota-Bradenton/Punta Cana	-	10	10
Spirit of St. Louis/Punta Cana	-	10	10
Teterboro/El Higüero	20	30	10
Wilmington/Puerto Plata	1	11	10
Cartagena/El Higüero	6	15	9
DeKalb Peachtree-Atlanta/Punta Cana	10	19	9
St Thomas/El Higüero	2	11	9
Stennis /La Romana	-	9	9
Basseterre, St. Kitts Island /La Romana	-	8	8

Rutas	2015	2016	Crec. Abs.
Chicago Executive/Puerto Plata	-	8	8
Cleveland/Puerto Plata	-	8	8
Filadelfia-Pensilvania/El Higüero	-	8	8
Fort Lauderdale-Hollywood/La Romana	35	43	8
Gander/Las Américas	-	8	8
Kendall /Del Cibao	-	8	8
Louis Armstrong/La Romana	-	8	8
Palm Beach/Las Américas	-	8	8
San Bartolomé/Punta Cana	-	8	8
Texas/Punta Cana	-	8	8
Arrollo Barril, Samaná/El Higüero	2	9	7
Austin-Bergstrom/La Romana	7	14	7
Bogotá/La Romana	-	7	7
Cozumel/El Higüero	6	13	7
DeKalb Peachtree-Atlanta/El Higüero	-	7	7
Fort Pierce/Punta Cana	-	7	7
Jalisco/El Higüero	-	7	7
McCarran/Las Américas	-	7	7
Morristown/Puerto Plata	-	7	7
Opa-locka-Florida/Del Cibao	12	19	7
Orlando Ejecutivo/El Higüero	-	7	7
Savannah-Hilton Head/La Romana	-	7	7
St Clair /Las Américas	-	7	7
Bedford/Puerto Plata	-	6	6
Cancún/Puerto Plata	-	6	6
Condado de Westchester/Las Américas	-	6	6
Dallas/Punta Cana	-	6	6
DeKalb Peachtree-Atlanta/Las Américas	-	6	6
Fort Lauderdale, Executive Airport/Del Cibao	3	9	6
Guapi/El Higüero	-	6	6
Hagerstown/Punta Cana	3	9	6
Kansas City/Punta Cana	-	6	6
Kissimmee -Orlando/Punta Cana	-	6	6
Londres-Luton/Puerto Plata	-	6	6
Madrid-Barajas/La Romana	199	205	6
Mariscal Lamar/El Higüero	-	6	6
Milán-Linate/Punta Cana	-	6	6
Newark/El Higüero	-	6	6
Oakland/La Romana	-	6	6
Orlando Ejecutivo/La Romana	-	6	6

Rutas	2015	2016	Crec. Abs.
Ponce, PR/Las Américas	8	14	6
Regional de Columbia/La Romana	-	6	6
Tampa/Las Américas	-	6	6
Trenton/Punta Cana	-	6	6
Atlanta-Georgia/El Higüero	-	5	5
Canouan/Punta Cana	-	5	5
Cartagena/Punta Cana	-	5	5
Ciudad de Alajuela/El Higüero	-	5	5
Ciudad de Alajuela/La Romana	5	10	5
Farnborough/Las Américas	-	5	5
Jackson Hole/Punta Cana	-	5	5
Kentucky/Punta Cana	-	5	5
Londres-Luton/Las Américas	-	5	5
Los Angeles - Van Nuys/La Romana	-	5	5
Palm Beach/El Higüero	-	5	5
Piedmont Triad/Punta Cana	-	5	5
San Miguel De Tucuman/La Romana	-	5	5
Santa Maria/El Higüero	-	5	5
South Bimini/El Higüero	2	7	5
Vance W. Amory International Airport/Punta Ca	-	5	5
Washington-Dulles/Del Cibao	-	5	5
Washington-Dulles/El Higüero	-	5	5
William P. Hobby/La Romana	5	10	5
Atlanta-Georgia/La Romana	6	10	4
Atlantic City/Del Cibao	-	4	4
Austin Straubel/La Romana	-	4	4
Barquisimeto/El Higüero	-	4	4
Bedford/Punta Cana	-	4	4
Buenos Aires/La Romana	-	4	4
Farmingdale-NY/Puerto Plata	-	4	4
Gander/La Romana	-	4	4
Grand Cayman/El Higüero	-	4	4
Hagerstown/La Romana	-	4	4
Jacmel/Las Américas	-	4	4
Kendall /Las Américas	3	7	4
Lakeland/La Romana	-	4	4
Manaos/El Higüero	-	4	4
Moss Town/El Higüero	-	4	4
Moss Town/La Romana	-	4	4
Orlando Ejecutivo/El Catey, Samaná	-	4	4

Rutas	2015	2016	Crec. Abs.
San Diego/Punta Cana	-	4	4
Tampa/El Higüero	-	4	4
Barcelona-El Prat/Las Américas	2	5	3
Castries/El Higüero	-	3	3
Chicago-Illinois/El Higüero	-	3	3
Cozumel/Punta Cana	-	3	3
Del Cibao/El Higüero	5	8	3
Fort Lauderdale-Hollywood/El Higüero	32	35	3
Freeport/Las Américas	-	3	3
Jacksonville Int'l/Punta Cana	3	6	3
Lima/La Romana	-	3	3
Montreal/Las Américas	3	6	3
New York/El Higüero	-	3	3
Providenciales/La Romana	7	10	3
Santander/La Romana	-	3	3
Sarasota-Bradenton/Del Cibao	-	3	3
Sarasota-Bradenton/Puerto Plata	-	3	3
Silvio Pettirossi/El Higüero	-	3	3
Vance W. Amory International Airport/Las Américas	2	5	3
Westhampton Beach/Punta Cana	-	3	3
William P. Hobby/Las Américas	-	3	3
Antioquia/La Romana	-	2	2
Blue Grass/Punta Cana	-	2	2
Brasilia/El Higüero	-	2	2
Buffalo-Niagara/La Romana	-	2	2
Catamayo /Punta Cana	-	2	2
Cayenne/El Higüero	-	2	2
Clearwater/Del Cibao	-	2	2
Dallas/La Romana	-	2	2
Daytona Beach/Del Cibao	-	2	2
El Higüero/Puerto Plata	-	2	2
Fort de France/La Romana	1	3	2
Gotemburgo-Landvetter/Las Américas	-	2	2
Grand Cayman/El Catey, Samaná	-	2	2
Grand Turk Island/Del Cibao	2	4	2
Isla Verde, San Juan PR/El Catey, Samaná	-	2	2
Lake Simcoe Regional/Punta Cana	-	2	2
Long Island MacArthur/La Romana	12	14	2
Martin State-Baltimore/Las Américas	-	2	2
Metropolitano de Columbia/La Romana	4	6	2

Rutas	2015	2016	Crec. Abs.
Milán-Linate/La Romana	3	5	2
Montego Bay/El Higüero	88	90	2
Morrisville/El Higüero	-	2	2
Naples/Puerto Plata	-	2	2
Otros/El Higüero	4	6	2
Providenciales/El Catey, Samaná	-	2	2
Saint Marteen/La Romana	6	8	2
San Antonio/Punta Cana	-	2	2
Tivat/La Romana	-	2	2
Toluca/El Higüero	-	2	2
Vero Beach Municipal Airport/La Romana	1	3	2
Vnúkovo-Moscú/La Romana	-	2	2
Witham Field/El Catey, Samaná	-	2	2
Arrollo Barril, Samaná/Las Américas	-	1	1
Barcelona-El Prat/La Romana	8	9	1
Basseterre, St. Kitts Island /Punta Cana	-	1	1
Bonaire/El Higüero	-	1	1
Carolina del Sur/Las Américas	-	1	1
Cheddi Jagan/El Higüero	-	1	1
Ginebra/La Romana	-	1	1
Kentucky/Puerto Plata	-	1	1
L.F. Wade/Del Cibao	-	1	1
Marana Regional/Puerto Plata	-	1	1
Matthew Town/La Romana	-	1	1
Norfolk/Punta Cana	1	2	1
Piarco/El Higüero	-	1	1
Ponce, PR/El Higüero	-	1	1
Ponta Delgada/Las Américas	-	1	1
Regional Ithaca Tompkins/Puerto Plata	-	1	1
Santiago de Cuba/El Higüero	-	1	1
Sydney, Nova Scotia/Las Américas	-	1	1
Terranova y Labrador/El Higüero	-	1	1
Terranova y Labrador/Las Américas	2	3	1
Teterboro/El Catey, Samaná	12	13	1
True Blue/Punta Cana	-	1	1
Wilmington/Del Cibao	2	3	1
Wilmington/Las Américas	-	1	1
Wilmington/Punta Cana	19	20	1

Rutas Aéreas con decrecimiento – 2015/2016

Rutas	2015	2016	Decrec. Abs.
Vnúkovo-Moscú/Punta Cana	84,762	44,399	(40,363)
Maiquetía/Punta Cana	89,156	48,833	(40,323)
Paris-Charles de Gaulle/Punta Cana	279,247	241,726	(37,521)
Maracaibo/Las Américas	26,920	1,977	(24,943)
Baltimore-Washington/Punta Cana	159,697	136,352	(23,345)
Madrid-Barajas/Punta Cana	229,264	209,571	(19,693)
Frankfurt/Punta Cana	136,886	117,224	(19,662)
Roma-Fiumicino/La Romana	35,926	17,256	(18,670)
Quebec/Punta Cana	80,875	62,290	(18,585)
Múnich/Punta Cana	96,091	77,786	(18,305)
Chicago-Illinois/Punta Cana	101,706	83,532	(18,174)
New York/El Catey, Samaná	24,542	8,155	(16,387)
Hamburgo/Punta Cana	15,433	-	(15,433)
Newark/Las Américas	144,437	129,010	(15,427)
Campinas - Sao Paulo/Punta Cana	15,312	-	(15,312)
Montego Bay/Punta Cana	29,681	14,578	(15,103)
Orlando-Florida/Punta Cana	16,999	2,169	(14,830)
Miami-Florida/Punta Cana	372,122	357,550	(14,572)
Tocumen/Las Américas	373,922	359,940	(13,982)
Isla Verde, San Juan PR/Punta Cana	169,280	156,014	(13,266)
Newark/Puerto Plata	76,981	64,219	(12,762)
Las Américas, JFPG/Punta Cana	16,016	4,238	(11,778)
Milán-Malpensa/La Romana	64,545	53,228	(11,317)
Miami-Florida/Puerto Plata	108,784	97,613	(11,171)
Orlando-Florida/Las Américas	74,878	64,995	(9,883)
Paris-Charles de Gaulle/Las Américas	45,220	35,418	(9,802)
Cincinnati-Kentucky/Punta Cana	30,113	20,685	(9,428)
Río de Janeiro/Punta Cana	9,997	1,374	(8,623)
Miami-Florida/Las Américas	414,563	406,253	(8,310)
Frankfurt/Puerto Plata	41,467	33,515	(7,952)
Múnich/Puerto Plata	27,344	19,718	(7,626)
Nashville-Tennessee/Punta Cana	10,389	3,224	(7,165)
Punta Cana/Las Américas	23,984	17,001	(6,983)
Londres-Gatwick/Punta Cana	137,697	130,863	(6,834)
Pittsburgh/Punta Cana	28,692	21,948	(6,744)
Bogotá/Las Américas	92,741	86,279	(6,462)
Sao Paulo/Las Américas	6,319	-	(6,319)
Miami-Florida/La Romana	18,686	13,091	(5,595)
Lyon/Punta Cana	10,176	4,582	(5,594)
Filadelfia-Pensilvania/Punta Cana	238,301	232,763	(5,538)

Rutas	2015	2016	Decrec. Abs.
Vancouver/Punta Cana	7,891	2,480	(5,411)
Denver - Broomfield/Puerto Plata	5,415	146	(5,269)
Halifax/Puerto Plata	15,376	10,366	(5,010)
Denver - Broomfield/Las Américas	4,385	-	(4,385)
Río de Janeiro/Las Américas	3,839	-	(3,839)
Paris-Orly/Las Américas	15,890	12,054	(3,836)
Tocumen/Del Cibao	36,257	32,563	(3,694)
Campinas - Sao Paulo/Las Américas	3,659	-	(3,659)
Tababela/Punta Cana	4,413	816	(3,597)
Cleveland/Punta Cana	24,396	20,969	(3,427)
Terranova y Labrador/Puerto Plata	3,259	-	(3,259)
Frankfurt/Las Américas	34,099	30,861	(3,238)
Charlotte/Punta Cana	279,021	275,832	(3,189)
Varsovia/La Romana	6,889	3,716	(3,173)
Moncton/Punta Cana	9,224	6,398	(2,826)
Puerto Plata/Punta Cana	5,714	2,907	(2,807)
Ciudad de México-D.F./Punta Cana	2,710	-	(2,710)
New York/La Romana	28,113	25,438	(2,675)
Aruba (Oranjestad) /El Higüero	2,644	8	(2,636)
Nantes/Punta Cana	13,841	11,390	(2,451)
Terranova y Labrador/Punta Cana	9,025	6,582	(2,443)
Regina/Punta Cana	5,548	3,162	(2,386)
Puerto Principe/El Higüero	27,893	25,538	(2,355)
Saint John, Canada/Punta Cana	4,297	2,067	(2,230)
Saskatoon/Punta Cana	5,051	3,089	(1,962)
Port Columbus/Punta Cana	8,460	6,515	(1,945)
Louis Armstrong/Punta Cana	4,693	2,879	(1,814)
Regional de Idaho (Fanning Field)/Punta Cana	1,747	-	(1,747)
Providenciales/Punta Cana	1,732	2	(1,730)
Otros/Punta Cana	1,915	189	(1,726)
Montego Bay/El Catey, Samaná	2,800	1,114	(1,686)
Edmonton/Punta Cana	17,048	15,365	(1,683)
Manchester/Puerto Plata	28,210	26,611	(1,599)
Ciudad de Alajuela/Las Américas	9,667	8,099	(1,568)
San Salvador (Cockburn Town)/Punta Cana	3,783	2,277	(1,506)
Saint Johns, Antigua y Barbuda /Las Américas	2,108	618	(1,490)
Milwaukee-Wisconsin/Punta Cana	11,114	9,658	(1,456)
Cancún/Punta Cana	5,052	3,653	(1,399)
Rouyn-Noranda/Punta Cana	1,309	-	(1,309)
Hamilton-Ontario/Punta Cana	24,807	23,631	(1,176)

Rutas	2015	2016	Decrec. Abs.
Milán-Malpensa/Punta Cana	1,103	-	(1,103)
Londres-Gatwick/Puerto Plata	29,525	28,463	(1,062)
Quebec/El Catey, Samaná	5,677	4,629	(1,048)
Santa Maria/Punta Cana	1,299	303	(996)
Kingston, Norman Manley/Las Américas	1,034	68	(966)
Viena/Punta Cana	10,882	9,952	(930)
Willemstad (Curazao)/La Romana	919	-	(919)
Saint Johns, Antigua y Barbuda /Puerto Plata	3,204	2,296	(908)
Portela/El Catey, Samaná	2,720	1,836	(884)
La Habana/La Romana	873	15	(858)
Denver/Punta Cana	836	-	(836)
Hamilton-Ontario/Puerto Plata	5,183	4,352	(831)
Filadelfia-Pensilvania/Las Américas	15,107	14,281	(826)
Holguín/El Catey, Samaná	825	-	(825)
Barranquilla/Las Américas	814	-	(814)
Roma-Fiumicino/Punta Cana	811	-	(811)
Montego Bay/La Romana	4,667	3,866	(801)
Willemstad (Curazao)/El Higüero	815	18	(797)
Copenhague/Punta Cana	4,246	3,450	(796)
Ámsterdam - Schiphol/Puerto Plata	6,881	6,131	(750)
La Habana/Punta Cana	1,077	353	(724)
Santiago de Chile/Punta Cana	29,244	28,536	(708)
Belo Horizonte/Punta Cana	1,399	747	(652)
Lihue Kauai /Punta Cana	634	-	(634)
Willemstad (Curazao)/Punta Cana	683	57	(626)
Providenciales/Del Cibao	6,045	5,423	(622)
Narssarssuaq /Punta Cana	806	206	(600)
St. Petersburg/Punta Cana	14,145	13,565	(580)
Varadero/El Catey, Samaná	580	-	(580)
Boryspil/La Romana	1,781	1,243	(538)
Sao Paulo/La Romana	519	-	(519)
Bloomington Normal/Punta Cana	513	-	(513)
North Battleford/Puerto Plata	496	-	(496)
Bocas Del Toro/Punta Cana	624	132	(492)
Viracopos-Campinas/Punta Cana	486	-	(486)
Frankfurt/La Romana	540	60	(480)
Kapuskasing/Puerto Plata	480	-	(480)
Bordeaux/Punta Cana	6,972	6,498	(474)
Lehigh Valley/Las Américas	461	-	(461)
L.F. Wade/Punta Cana	451	-	(451)

Rutas	2015	2016	Decrec. Abs.
Denver - Broomfield/Del Cibao	449	-	(449)
Lynn Lake/Punta Cana	434	-	(434)
Hyannis/Las Américas	408	-	(408)
Tadoule Lake/Punta Cana	813	410	(403)
Ciego De Avila/Las Américas	457	57	(400)
Holguín/El Higüero	398	31	(367)
Lynn Lake/La Romana	352	-	(352)
Otros/Las Américas	687	337	(350)
Astana/Punta Cana	344	-	(344)
Kingston, Norman Manley/Punta Cana	344	12	(332)
Salamanca/Punta Cana	322	-	(322)
Bordelum/Punta Cana	279	-	(279)
Golfo de Morrosquillo/Punta Cana	385	106	(279)
Toulouse/Punta Cana	6,894	6,618	(276)
Copenhague/Puerto Plata	3,430	3,171	(259)
Berlín-Schönefeld/Punta Cana	252	-	(252)
Mont-Joli/Punta Cana	250	-	(250)
Liège-Bierset/Las Américas	242	-	(242)
Isla de Cayo Coco/Punta Cana	3,542	3,304	(238)
Antwerp/Punta Cana	234	-	(234)
Las Américas, JFPG/Las Américas	242	8	(234)
William R. Fairchild/Puerto Plata	230	-	(230)
Gotemburgo-Landvetter/Puerto Plata	510	289	(221)
Cartagena/La Romana	230	16	(214)
Barbados/Punta Cana	708	502	(206)
Otros/Puerto Plata	463	266	(197)
Del Cibao/Del Cibao	190	-	(190)
London-Ontario/El Catey, Samaná	189	-	(189)
Wawa-Ontario/Punta Cana	185	-	(185)
La Romana/Las Américas	216	36	(180)
Charlotte/Las Américas	174	-	(174)
Beijing/Punta Cana	171	-	(171)
Punta Cana/Punta Cana	2,092	1,922	(170)
Rioja/Punta Cana	268	101	(167)
Lima/Las Américas	165	-	(165)
Ciudad Mante/Punta Cana	162	-	(162)
Otros/El Catey, Samaná	162	-	(162)
Ontario/Punta Cana	319	160	(159)
Denver - Broomfield/Punta Cana	256	98	(158)
Sault Ste Marie/Punta Cana	158	-	(158)

Rutas	2015	2016	Decrec. Abs.
Fort Wayne Internacional/Punta Cana	156	-	(156)
Chippewa Valley/Las Américas	148	-	(148)
Tumbes/Punta Cana	146	-	(146)
Morrisville/Punta Cana	144	5	(139)
Orlando-Florida/Puerto Plata	146	7	(139)
Lethbridge/Punta Cana	138	-	(138)
Basseterre, St. Kitts Island /Las Américas	141	5	(136)
Fort Lauderdale-Hollywood/Puerto Plata	140	6	(134)
Dane County Regional /Punta Cana	133	-	(133)
Bogotá/Puerto Plata	132	-	(132)
True Blue/Las Américas	128	-	(128)
Crown Poin/Punta Cana	134	9	(125)
Harrisburg -Middletown/Punta Cana	122	-	(122)
Toronto City Centre/Puerto Plata	120	-	(120)
Victoria Regional/Punta Cana	119	-	(119)
Maiquetía/La Romana	197	83	(114)
San Antonio, Venezuela /Las Américas	114	-	(114)
Battle Creek/Punta Cana	109	-	(109)
Cartago - Colombia/Punta Cana	109	-	(109)
Denver - Broomfield/El Catey, Samaná	107	-	(107)
Mont-Joli/El Catey, Samaná	107	-	(107)
Houston-Texas/Puerto Plata	106	-	(106)
Jacksonville Int'l/Las Américas	106	-	(106)
Smithers/El Catey, Samaná	104	-	(104)
Isla Verde, San Juan PR/La Romana	2,033	1,931	(102)
Antioquia/Punta Cana	99	-	(99)
Otros/Del Cibao	97	5	(92)
Freeport/Punta Cana	331	248	(83)
Isla Grande, San Juan PR/La Romana	305	224	(81)
Maiquetía/El Higüero	83	10	(73)
St Thomas/Punta Cana	61	-	(61)
Fráncfort-Hahn/Las Américas	59	-	(59)
Newark/El Catey, Samaná	59	-	(59)
Grand Turk Island/Puerto Plata	57	-	(57)
Kendall /La Romana	154	97	(57)
Saint Marteen/Punta Cana	79	22	(57)
Abel Santamaria/Puerto Plata	54	-	(54)
Santa Maria/El Catey, Samaná	767	714	(53)
Guayaquil/Punta Cana	1,209	1,160	(49)
El Vigía/Las Américas	48	-	(48)

Rutas	2015	2016	Decrec. Abs.
Grand Cayman/Las Américas	302	254	(48)
Tanger/Punta Cana	47	-	(47)
Saint Marteen/El Higüero	170	123	(47)
Isla de Margarita/Las Américas	46	-	(46)
Saint Marteen/Puerto Plata	67	22	(45)
Morristown/Punta Cana	43	2	(41)
La Habana/El Higüero	70	30	(40)
Barbados/Las Américas	258	220	(38)
William P. Hobby/Punta Cana	62	24	(38)
Teterboro/La Romana	120	83	(37)
Chicago-Illinois/La Romana	46	11	(35)
Múnich/La Romana	66	32	(34)
South Bimini/Las Américas	65	31	(34)
Ugadugú/Punta Cana	253	220	(33)
Fort Lauderdale, Executive Airport/Las Américas	37	5	(32)
Orlando-Florida/Del Cibao	29	-	(29)
El Higüero/Las Américas	28	-	(28)
Lynden Pindling/El Higüero	49	21	(28)
Pavas - San Jose /El Higüero	28	-	(28)
Southwest Florida/La Romana	28	-	(28)
Mialqui/Las Américas	27	-	(27)
Colonia/La Romana	39	13	(26)
Tadoule Lake/El Catey, Samaná	158	132	(26)
Austin-Bergstrom/Punta Cana	35	10	(25)
Trenton/La Romana	25	-	(25)
Fortaleza/Las Américas	24	-	(24)
St Thomas/La Romana	24	-	(24)
El Cerrito/Las Américas	23	-	(23)
Saint Johns, Antigua y Barbuda /El Higüero	35	12	(23)
San Andres Island/El Higüero	23	-	(23)
Holguín/La Romana	33	11	(22)
San Salvador/El Higüero	21	-	(21)
Addison/Punta Cana	21	1	(20)
Espargos/Las Américas	20	-	(20)
Holguín/Punta Cana	309	289	(20)
Salt Lake City/Punta Cana	168	149	(19)
Portland/Las Américas	18	-	(18)
Jacksonville Int'l/Del Cibao	17	-	(17)
Lafayette, Louisiana/Punta Cana	17	-	(17)
Miami-Florida/El Higüero	31	14	(17)

Rutas	2015	2016	Decrec. Abs.
Monterrey - Nuevo Leon/Punta Cana	16	-	(16)
Springfield-Branson/Puerto Plata	16	-	(16)
St. Augustine Airport/Puerto Plata	16	-	(16)
Bedford/Las Américas	15	-	(15)
Brunswick/Las Américas	14	-	(14)
Orlando Ejecutivo/Puerto Plata	13	-	(13)
Puerto Principe/Del Cibao	16	3	(13)
Aruba (Oranjestad) /La Romana	23	11	(12)
Boca Raton/La Romana	27	15	(12)
Cabo Haitiano/Del Cibao	36	24	(12)
Cancún/El Higüero	12	-	(12)
Melville Hall /Las Américas	12	-	(12)
Cozumel/Puerto Plata	17	6	(11)
Düsseldorf/La Romana	28	17	(11)
Filadelfia-Pensilvania/La Romana	11	-	(11)
Kendall /El Higüero	11	-	(11)
La Guardia/La Romana	11	-	(11)
Valle del Cauca/El Higüero	12	1	(11)
Varadero/El Higüero	19	8	(11)
Vieux Fort/El Catey, Samaná	11	-	(11)
Wichita Mid-Continent/El Higüero	11	-	(11)
Canfield/El Higüero	10	-	(10)
Saint Croix/Punta Cana	10	-	(10)
San Andres Island/Punta Cana	10	-	(10)
Tocumen/El Higüero	17	7	(10)
Witham Field/Puerto Plata	10	-	(10)
Aguadilla/La Romana	9	-	(9)
Barcelona, Anzoátegui/Punta Cana	9	-	(9)
Canouan/La Romana	9	-	(9)
Chicago Executive/La Romana	9	-	(9)
Los Ángeles/Puerto Plata	9	-	(9)
Melville Hall /El Higüero	10	1	(9)
Opa-locka-Florida/La Romana	45	36	(9)
Paramaribo - Zandery/El Higüero	11	2	(9)
Baltimore-Washington/La Romana	8	-	(8)
Boston-Massachusetts/La Romana	8	-	(8)
Coatepeque/El Higüero	8	-	(8)
DeKalb Peachtree-Atlanta/La Romana	8	-	(8)
Georgetown County/La Romana	8	-	(8)
Islas Vírgenes Británicas/El Higüero	17	9	(8)

Rutas	2015	2016	Decrec. Abs.
Los Ángeles/La Romana	8	-	(8)
Metropolitano de Caracas/La Romana	8	-	(8)
Palm Beach/Punta Cana	48	40	(8)
Santa Ana/Puerto Plata	8	-	(8)
St. Petersburg/La Romana	8	-	(8)
Valencia, Venezuela/Punta Cana	8	-	(8)
Vance W. Amory International Airport/El Higüero	11	3	(8)
Yuma/Puerto Plata	8	-	(8)
Barkley Regional/Las Américas	7	-	(7)
Cincinnati /Las Américas	7	-	(7)
Fort Pierce/La Romana	14	7	(7)
Kendall /Punta Cana	8	1	(7)
Merida, Mexico/Punta Cana	7	-	(7)
Otros/Barahona	7	-	(7)
Palm Beach/El Catey, Samaná	7	-	(7)
Phoenix Sky Harbor/Las Américas	7	-	(7)
Waukegan Regional Airport/La Romana	15	8	(7)
Wilmington/La Romana	16	9	(7)
Belize City/Del Cibao	6	-	(6)
Bogotá/El Higüero	16	10	(6)
Chattanooga/La Romana	6	-	(6)
Glasgow/Del Cibao	6	-	(6)
Lambert-St. Louis/Del Cibao	6	-	(6)
McGhee Tyson/La Romana	40	34	(6)
Melbourne/La Romana	6	-	(6)
Milwaukee-Wisconsin/La Romana	6	-	(6)
San Antonio/La Romana	6	-	(6)
Santa Maria/Las Américas	8	2	(6)
Springfield-Branson/Punta Cana	6	-	(6)
Tegucigalpa/El Higüero	6	-	(6)
Antioquia/Del Cibao	5	-	(5)
Bromma/Punta Cana	5	-	(5)
Canfield/Punta Cana	5	-	(5)
David - Panamá/El Higüero	5	-	(5)
North Eleuthera/La Romana	7	2	(5)
Punta Cana/El Higüero	20	15	(5)
Rapid City/La Romana	5	-	(5)
San Thomas/El Higüero	5	-	(5)
Southwest Florida/Punta Cana	5	-	(5)
Wilmington/El Higüero	31	26	(5)

Rutas	2015	2016	Decrec. Abs.
Aguadilla/El Higüero	12	8	(4)
Boca Raton/Las Américas	4	-	(4)
Ceiba, PR/El Higüero	4	-	(4)
Elkhart Municipal/La Romana	4	-	(4)
Faro/Las Américas	4	-	(4)
Melville Hall /La Romana	4	-	(4)
Municipal de Scottsdale/Las Américas	9	5	(4)
The Valley, Anguila/Punta Cana	6	2	(4)
Witham Field/La Romana	4	-	(4)
Worcester/Punta Cana	4	-	(4)
Ginebra/Las Américas	3	-	(3)
Hamilton-Ontario/Las Américas	4	1	(3)
Lehigh Valley/La Romana	3	-	(3)
Nice/La Romana	3	-	(3)
Orlando-Florida/El Higüero	5	2	(3)
Spirit of St. Louis/Del Cibao	10	7	(3)
Vieux Fort/La Romana	3	-	(3)
Will Rogers World/La Romana	3	-	(3)
Boa Vista/La Romana	2	-	(2)
Brooksville–Tampa Bay /Punta Cana	2	-	(2)
Clearwater/Puerto Plata	2	-	(2)
Condado de Westchester/El Catey, Samaná	2	-	(2)
Condado de Westchester/El Higüero	2	-	(2)
Del Cibao/Puerto Plata	168	166	(2)
Farmingdale-NY/La Romana	18	16	(2)
Fort Lauderdale, Executive Airport/La Romana	30	28	(2)
Grand Turk Island/El Higüero	4	2	(2)
Halifax/Del Cibao	2	-	(2)
Iquitos/El Higüero	2	-	(2)
Jacksonville Int'l/La Romana	4	2	(2)
L.F. Wade/Las Américas	2	-	(2)
London-Ontario/Las Américas	2	-	(2)
Manaos/La Romana	2	-	(2)
Metropolitano de Caracas/El Higüero	2	-	(2)
Montego Bay/Del Cibao	2	-	(2)

Cantidad de Pasajeros por día - 2016

Días	Enero	Feb.	Marzo	Abril	Mayo	Junio	Julio	Agosto	Sept.	Oct.	Nov.	Dic.	Total
1	39,616	37,188	33,700	39,659	37,553	30,732	42,648	42,259	30,811	34,382	26,583	28,182	423,313
2	52,554	32,549	31,975	49,978	31,631	29,176	50,653	39,518	32,817	30,749	27,931	29,599	439,130
3	52,134	29,506	33,262	44,560	27,863	31,672	46,745	41,208	37,849	27,010	24,605	41,730	438,144
4	43,014	31,910	35,844	38,447	28,585	40,359	40,053	39,460	33,539	23,022	28,320	37,262	419,815
5	43,525	36,821	49,569	33,144	26,386	37,673	34,539	43,571	29,163	28,962	40,020	33,574	436,947
6	41,926	49,480	44,155	31,390	30,247	32,605	39,496	50,659	26,904	21,949	33,286	24,189	426,286
7	36,034	40,111	35,230	30,405	37,467	27,652	37,039	46,400	28,889	25,545	29,680	28,552	403,004
8	42,973	34,400	33,311	36,654	34,275	29,565	40,365	39,884	27,879	32,731	25,398	27,523	404,958
9	53,438	34,530	31,634	46,459	30,097	29,913	51,321	36,879	29,046	33,266	26,946	31,238	434,767
10	46,183	32,232	33,548	40,924	26,714	33,964	46,295	41,059	33,671	29,304	26,339	43,541	433,774
11	40,326	33,892	40,477	35,976	26,371	44,346	39,839	39,034	31,208	24,609	31,533	35,624	423,235
12	36,124	40,073	51,359	29,308	27,131	39,821	36,322	40,018	28,742	28,194	41,381	35,215	433,688
13	34,404	49,748	42,636	29,778	30,771	34,648	39,665	49,673	23,220	24,884	36,527	28,812	424,766
14	33,707	42,653	39,084	30,506	37,850	30,547	38,704	43,047	27,712	27,856	32,075	31,494	415,235
15	40,851	40,426	35,207	37,666	34,740	34,215	42,549	39,004	25,027	34,700	26,399	33,841	424,625
16	47,133	34,500	35,299	44,586	28,878	32,399	51,979	34,988	28,305	32,305	29,410	37,381	437,163
17	46,071	34,179	36,661	41,304	26,627	37,578	47,301	38,846	33,013	29,274	26,210	46,600	443,664
18	36,013	36,729	42,578	34,986	29,511	47,496	41,043	36,084	30,371	25,763	32,392	44,991	437,957
19	34,277	40,964	55,163	29,172	27,114	41,811	37,406	37,964	27,763	26,244	40,079	43,438	441,395
20	32,940	51,336	46,344	29,566	30,486	38,488	40,638	43,824	23,327	26,398	36,783	39,688	439,818
21	32,244	42,825	41,994	30,671	39,723	31,939	38,921	41,293	27,270	28,779	32,815	40,476	428,950
22	37,890	35,993	38,609	32,928	34,966	35,382	43,161	35,921	25,156	34,130	28,022	42,286	424,444
23	36,089	33,661	36,828	44,988	30,148	33,929	52,603	30,265	27,698	32,139	32,720	45,437	436,505
24	36,058	33,095	36,161	40,818	27,012	38,442	48,169	34,947	32,282	29,932	28,255	51,817	436,988
25	38,638	34,094	40,022	33,943	29,121	50,536	41,188	31,873	29,696	23,887	28,873	39,969	421,840
26	35,064	40,013	51,785	28,871	30,427	45,082	34,785	34,097	27,986	28,328	41,979	47,011	445,428
27	32,223	50,224	47,567	27,871	32,265	38,785	41,823	39,320	22,760	23,676	37,380	41,222	435,116
28	31,402	40,449	43,716	29,073	40,993	34,302	40,902	35,166	25,753	26,885	36,009	43,542	428,192
29	38,756	37,236	35,553	35,090	36,427	39,478	44,210	31,300	24,259	36,021	27,019	40,070	425,419
30	46,095		33,582	44,120	34,742	37,330	52,271	27,832	26,170	33,258	32,221	45,754	413,375
31	40,818		34,451		28,161		45,427	31,566		27,987		46,492	254,902
Total Pax.	1,238,520	1,110,817	1,227,304	1,082,841	974,282	1,089,865	1,328,060	1,196,959	858,286	892,169	947,190	1,186,550	13,132,843



