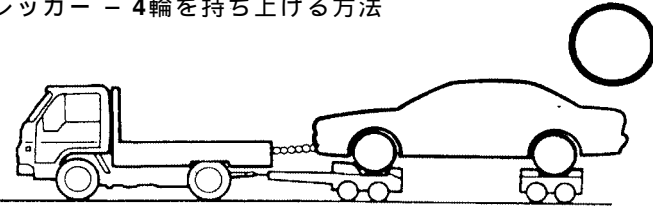
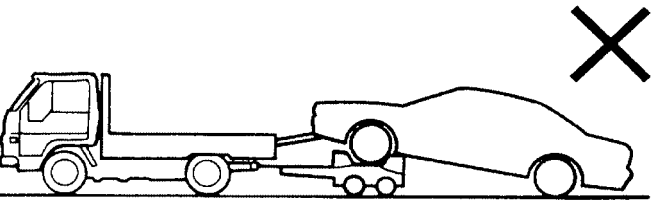
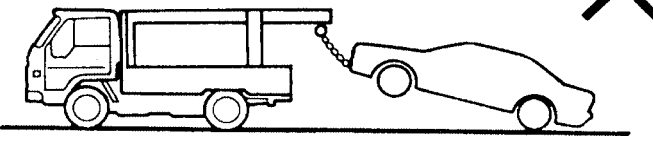
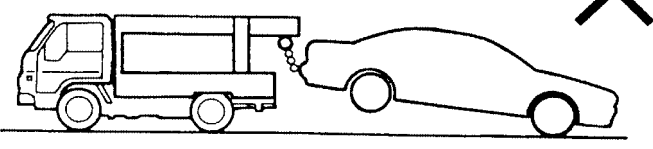
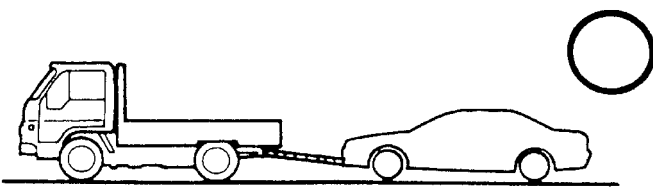


## けん引方法と注意事項 &lt;4WD&gt;

けん引は次の「 」の方法で行い必ず注意事項及び条件を守ること。

けん引	注意事項及び条件
<p>レッカー - 4輪を持ち上げる方法</p>  <p>00N0028</p>	<ul style="list-style-type: none"> <li>● 4WD車は基本的に4輪を持ち上げてけん引すること。</li> <li>● セレクターレバーを“P”位置に入れてパーキングブレーキレバーを引くこと。</li> </ul>
<p>レッカー - 前輪を持ち上げる方法</p>  <p>00N0030</p>	<p>前輪又は後輪のみを台車に乗せてけん引するとビスカスカップリング又は hidroカップリングの劣化及びビスカスカップリング又は hidroカップリングの作動により車両が飛び出すので絶対に行わないこと。</p>
<p>レッカー - 前輪を持ち上げる方法</p>  <p>00N0026</p>	<p>前輪又は後輪を持ち上げてけん引するとバンパーが破損する。</p> <p>また、後輪持ち上げは、オイルが前方へ移動しトランスファアのリヤブッシュ焼付きのおそれがあるので絶対に行わないこと。</p>
<p>レッカー - 後輪を持ち上げる方法</p>  <p>00N0029</p>	
<p>ロープ</p>  <p>00N0027</p>	<ul style="list-style-type: none"> <li>● 前後輪とも正常に回転すること。</li> <li>● 走行装置及び駆動装置が正常であること。</li> <li>● セレクターレバーを“N”位置にして、イグニションスイッチを「ACC」の位置にすること。</li> </ul>