



# 施設カルテ

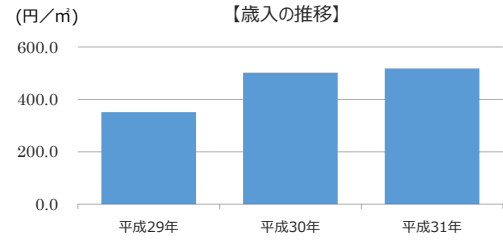
基準日 令和2年3月31日

施設名	市役所第1庁舎・市役所第2庁舎	施設番号	200001・200002
施設大分類	行政系施設	施設中分類	庁舎等
		施設小分類	本庁舎

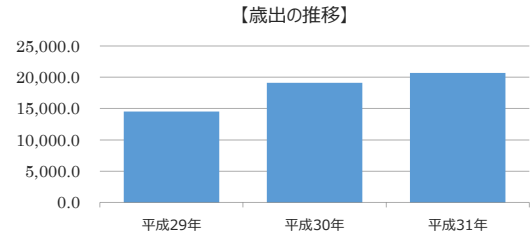
## 財務情報

(千円)

年度	平成29年	平成30年	平成31年
歳入 対前年度増減率(%)	-	43.0	3.2
総額	11,971	17,116	17,661
使用料・手数料	1,495	1,652	1,904
国・県費	0	0	0
その他	10,476	15,464	15,757



年度	平成29年	平成30年	平成31年
歳出 対前年度増減率(%)	-	31.6	8.4
総額	495,395	651,693	706,152
光熱水費	209,088	97,063	94,844
維持保全費	226,458	494,790	551,759
貸借料	0	0	0
人件費	59,849	59,840	59,549



比較単位：歳出総額/施設面積



# 施設カルテ

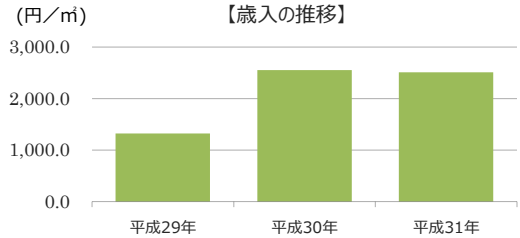
基準日 令和2年3月31日

施設名	サンブラザ市原		施設番号	200003・200006	
施設大分類	複合施設	施設中分類	複合施設	施設小分類	複合施設

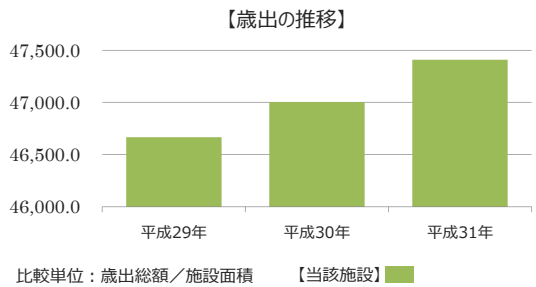
## 財務情報

(千円)

年度	平成29年	平成30年	平成31年
歳入 対前年度増減率(%)	-	93.3	△ 1.5
総額	16,887	32,644	32,139
使用料・手数料	12,256	12,131	13,212
国・県費	2,810	2,524	1,590
その他	1,821	17,989	17,338



年度	平成29年	平成30年	平成31年
歳出 対前年度増減率(%)	-	0.7	0.9
総額	597,208	601,523	606,752
光熱水費	57,738	59,861	57,779
維持保全費	370,515	375,695	384,275
貸借料	0	0	0
人件費	168,955	165,967	164,699

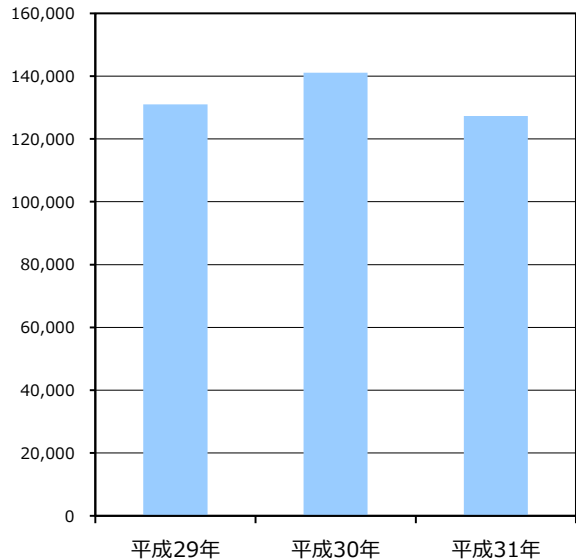


## 施設サービス提供状況

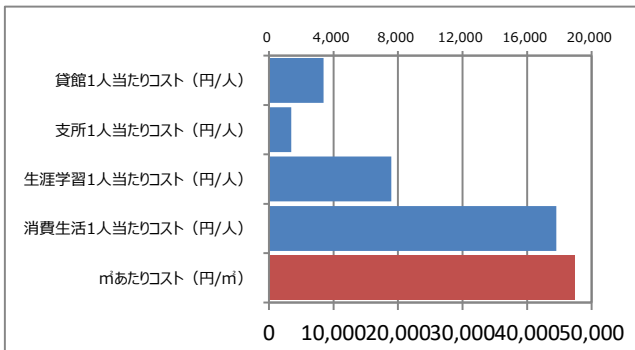
### 【施設サービス提供状況】

項目	平成29年	平成30年	平成31年
貸館 実績値 (人)	131,055	141,156	127,308
利用人数 対前年度比		7.7%	-9.8%
支所 実績値 (人)	72,596	65,278	62,170
利用人数 対前年度比		-10.1%	-4.8%
生涯学習 実績値 (人)	7,023	7,167	7,012
利用人数 対前年度比		2.1%	-2.2%
消費生活 実績値 (人)	1,469	2,215	1,980
利用人数 対前年度比		50.8%	-10.6%

■ 貸館  
■ 利用人数



### 【単位当たりコスト比較】





# 施設カルテ

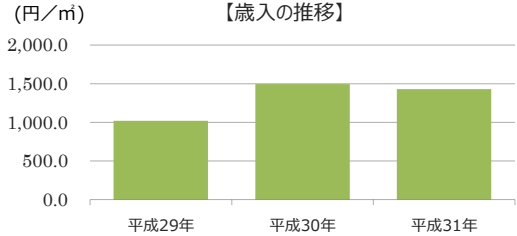
基準日 令和2年3月31日

施設名	菊間コミュニティセンター・菊間保健福祉センター		施設番号	200009・200010	
施設大分類	複合施設	施設中分類	複合施設	施設小分類	複合施設

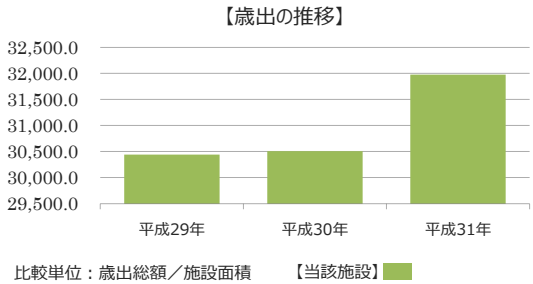
## 財務情報

(千円)

年度	平成29年	平成30年	平成31年
歳入 対前年度増減率(%)	-	46.6	△ 4.3
総額	4,725	6,927	6,628
使用料・手数料	3,970	6,178	5,389
国・県費	0	0	490
その他	755	749	749



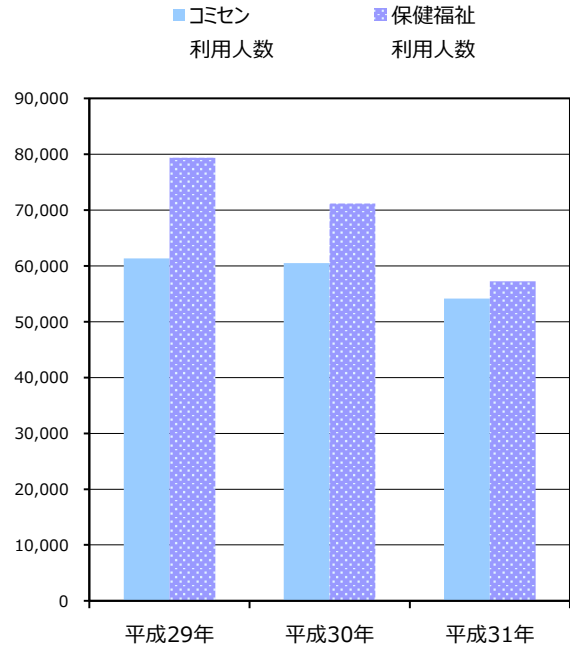
年度	平成29年	平成30年	平成31年
歳出 対前年度増減率(%)	-	0.2	4.8
総額	141,015	141,325	148,136
光熱水費	0	0	0
維持保全費	141,015	141,325	148,136
貸借料	0	0	0
人件費	0	0	0



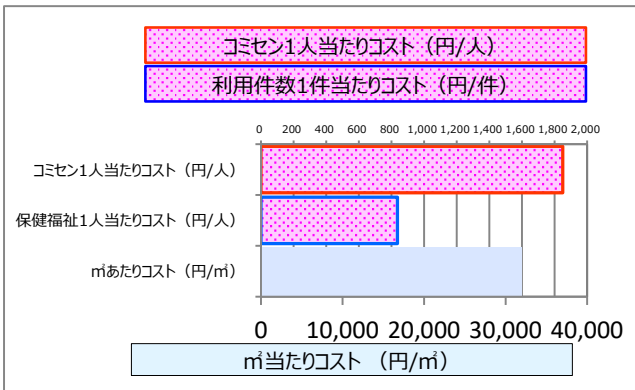
## 施設サービス提供状況

### 【施設サービス提供状況】

項目	平成29年	平成30年	平成31年	
コメン	実績値 (人)	61,339	60,508	54,148
利用人数	対前年度比		-1.4%	-10.5%
保健福祉	実績値 (人)	79,368	71,168	57,216
利用人数	対前年度比		-10.3%	-19.6%



### 【単位当たりコスト比較】





# 施設カルテ

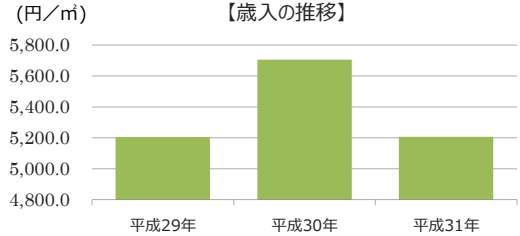
基準日 令和2年3月31日

施設名	ちはら台コミュニティセンター・ちはら台支所		施設番号	200012・200011	
施設大分類	複合施設	施設中分類	複合施設	施設小分類	複合施設

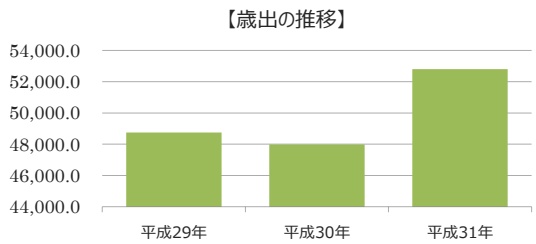
## 財務情報

(千円)

年度	平成29年	平成30年	平成31年
歳入 対前年度増減率(%)	-	9.6	△ 8.7
総額	15,181	16,643	15,187
使用料・手数料	14,427	15,900	14,446
国・県費	0	0	0
その他	754	743	741



年度	平成29年	平成30年	平成31年
歳出 対前年度増減率(%)	-	△ 1.5	10.0
総額	142,171	139,980	154,016
光熱水費	0	0	0
維持保全費	83,392	83,210	84,922
貸借料	0	0	0
人件費	58,779	56,770	69,094



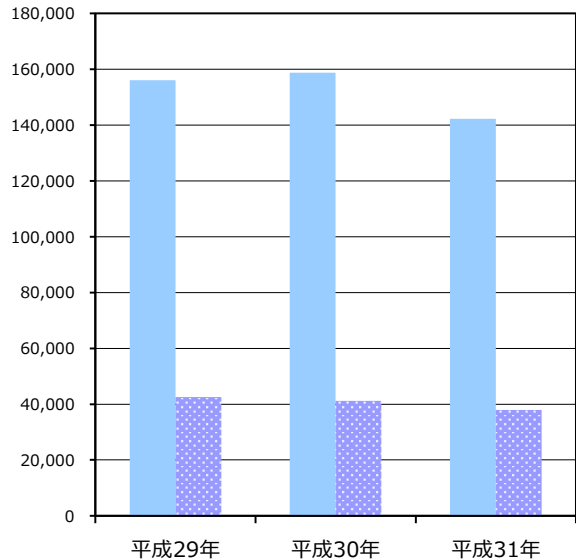
比較単位：歳出総額/施設面積 【当該施設】

## 施設サービス提供状況

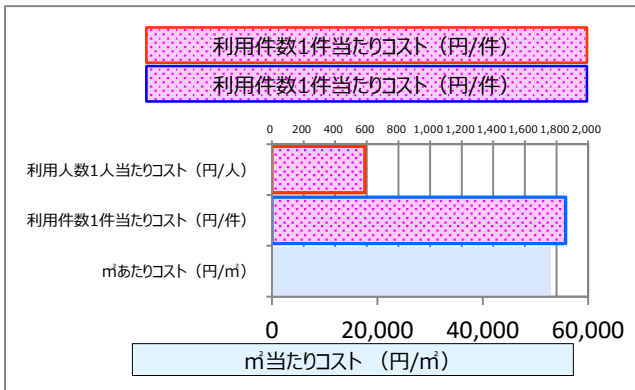
### 【施設サービス提供状況】

項目		平成29年	平成30年	平成31年
コミセン 利用人数	実績値 (人)	156,053	158,709	142,249
	対前年度比		1.7%	-10.4%
支所 利用件数	実績値 (件)	42,569	41,140	37,920
	対前年度比		-3.4%	-7.8%

■ コミセン 利用人数  
■ 支所 利用件数



### 【単位当たりコスト比較】







# 施設カルテ

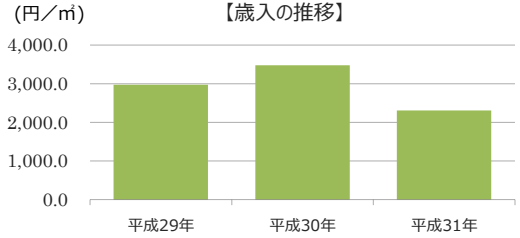
基準日 令和2年3月31日

施設名	市津公民館・市津支所		施設番号	200013・200014	
施設大分類	複合施設	施設中分類	複合施設	施設小分類	複合施設

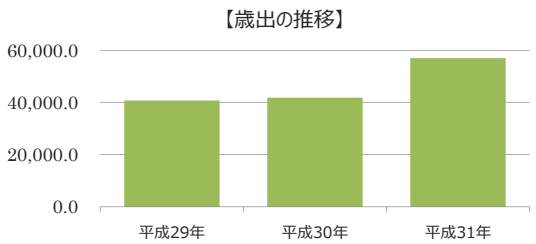
## 財務情報

(千円)

年度	平成29年	平成30年	平成31年
歳入 対前年度増減率(%)	-	17.1	△ 33.7
総額	6,829	8,000	5,304
使用料・手数料	6,004	7,209	5,304
国・県費	0	0	0
その他	825	791	0



年度	平成29年	平成30年	平成31年
歳出 対前年度増減率(%)	-	2.6	36.5
総額	93,748	96,158	131,208
光熱水費	3,460	3,319	3,023
維持保全費	47,691	52,289	85,001
貸借料	0	0	0
人件費	42,597	40,550	43,184



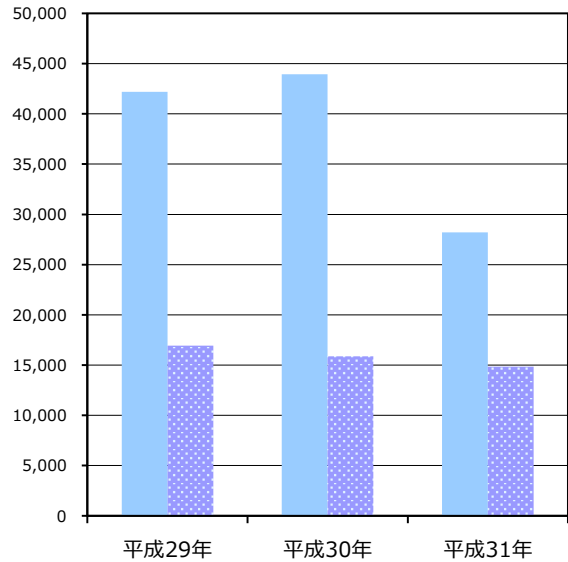
比較単位：歳出総額/施設面積 【当該施設】

## 施設サービス提供状況

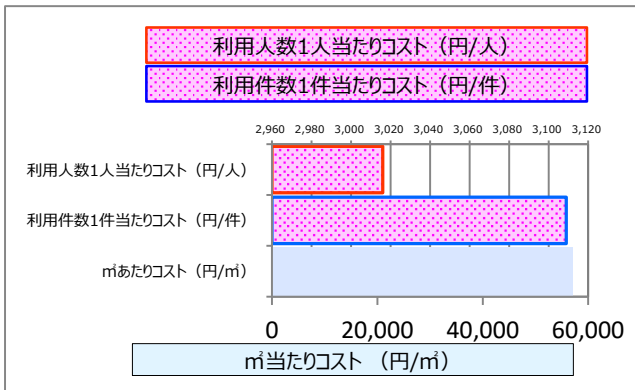
### 【施設サービス提供状況】

項目		平成29年	平成30年	平成31年
公民館 利用人数	実績値 (人)	42,199	43,954	28,194
	対前年度比		4.2%	-35.9%
支所 利用件数	実績値 (件)	16,927	15,886	14,852
	対前年度比		-6.1%	-6.5%

■ 公民館 利用人数  
■ 支所 利用件数



### 【単位当たりコスト比較】





# 施設カルテ

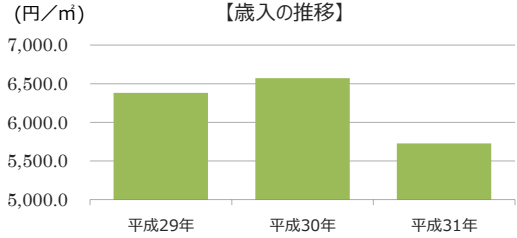
基準日 令和2年3月31日

施設名	辰巳公民館・辰巳台支所		施設番号	200015・200016	
施設大分類	複合施設	施設中分類	複合施設	施設小分類	複合施設

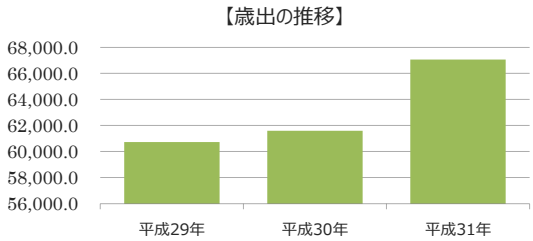
## 財務情報

(千円)

年度	平成29年	平成30年	平成31年
歳入 対前年度増減率(%)	-	3.0	△ 12.9
総額	12,977	13,364	11,645
使用料・手数料	12,336	12,728	11,645
国・県費	0	0	0
その他	641	636	0



年度	平成29年	平成30年	平成31年
歳出 対前年度増減率(%)	-	1.4	8.9
総額	123,501	125,253	136,364
光熱水費	3,267	3,604	3,654
維持保全費	53,058	56,769	54,979
貸借料	0	0	0
人件費	67,176	64,880	77,731



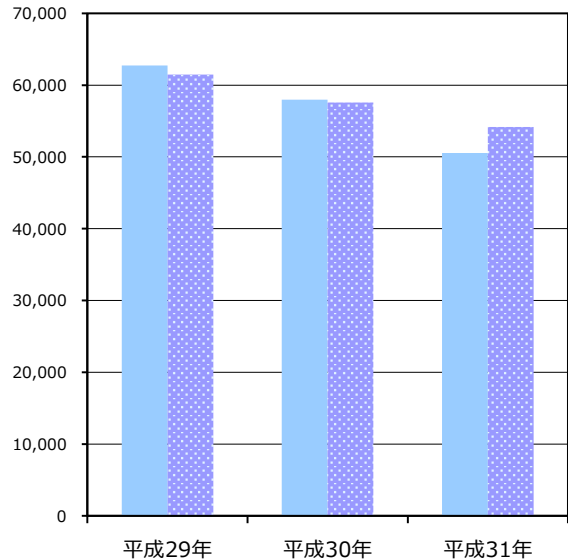
比較単位：歳出総額/施設面積 【当該施設】

## 施設サービス提供状況

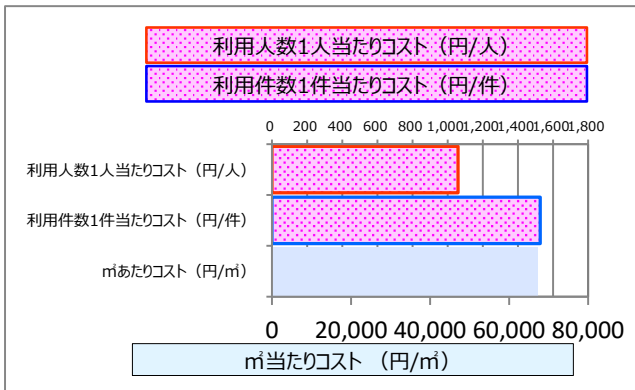
### 【施設サービス提供状況】

項目		平成29年	平成30年	平成31年
公民館 利用人数	実績値 (人)	62,744	57,992	50,555
	対前年度比		-7.6%	-12.8%
支所 利用件数	実績値 (件)	61,475	57,563	54,189
	対前年度比		-6.4%	-5.9%

■ 公民館 利用人数  
■ 支所 利用件数



### 【単位当たりコスト比較】





# 施設カルテ

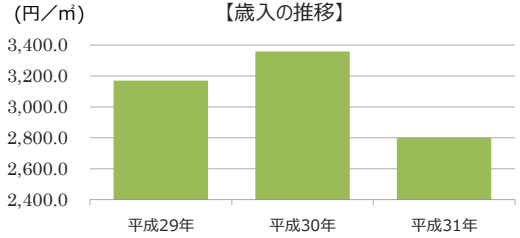
基準日 令和2年3月31日

施設名	有秋公民館・有秋支所		施設番号	200017・200018	
施設大分類	複合施設	施設中分類	複合施設	施設小分類	複合施設

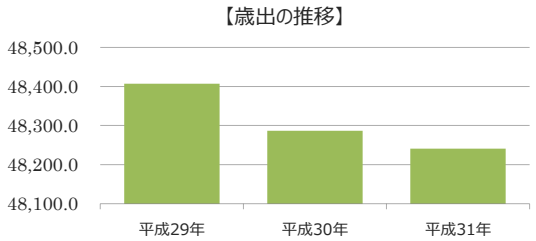
## 財務情報

(千円)

年度	平成29年	平成30年	平成31年
歳入 対前年度増減率(%)	-	5.9	△ 16.6
総額	6,037	6,396	5,333
使用料・手数料	5,756	6,120	5,333
国・県費	0	0	0
その他	281	276	0



年度	平成29年	平成30年	平成31年
歳出 対前年度増減率(%)	-	△ 0.2	△ 0.1
総額	92,207	91,977	91,891
光熱水費	2,969	2,957	2,815
維持保全費	47,253	48,470	45,892
貸借料	0	0	0
人件費	41,985	40,550	43,184



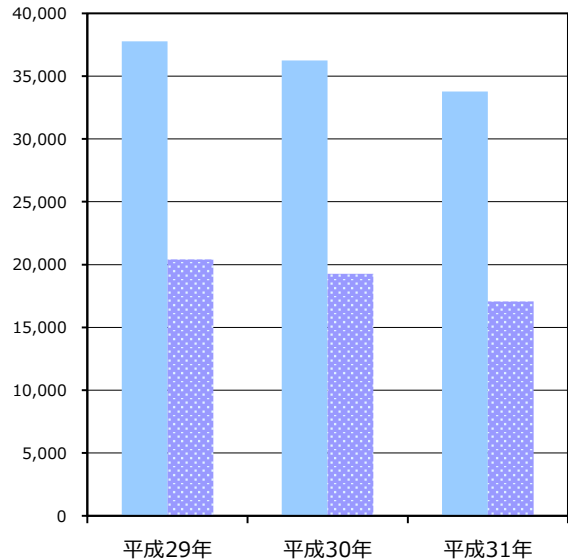
比較単位：歳出総額/施設面積 【当該施設】

## 施設サービス提供状況

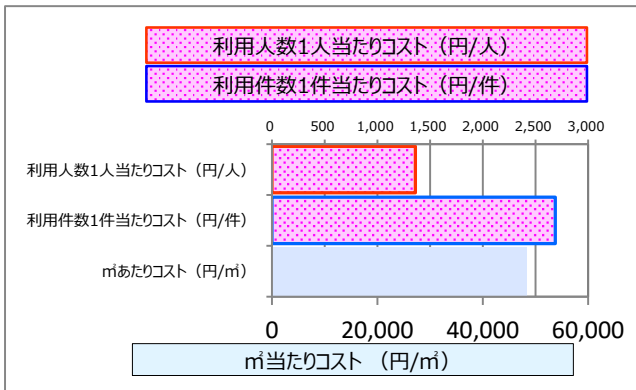
### 【施設サービス提供状況】

項目		平成29年	平成30年	平成31年
公民館 利用人数	実績値 (人)	37,779	36,253	33,771
	対前年度比		-4.0%	-6.8%
支所 利用件数	実績値 (件)	20,428	19,276	17,074
	対前年度比		-5.6%	-11.4%

■ 公民館 利用人数  
■ 支所 利用件数



### 【単位当たりコスト比較】





# 施設カルテ

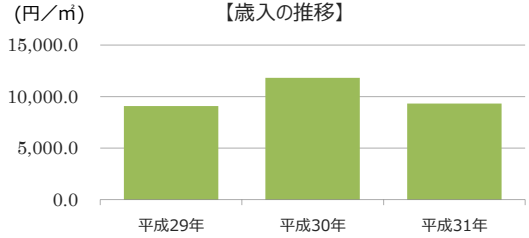
基準日 令和2年3月31日

施設名	三和保健福祉センター・発達支援センター		施設番号	200019・200020	
施設大分類	複合施設	施設中分類	複合施設	施設小分類	複合施設

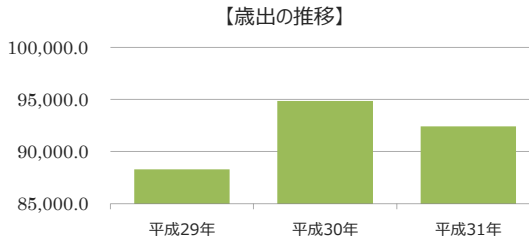
## 財務情報

(千円)

年度	平成29年	平成30年	平成31年
歳入 対前年度増減率(%)	-	30.0	△ 21.2
総額	32,062	41,691	32,849
使用料・手数料	3,075	5,625	4,068
国・県費	27,656	36,066	28,781
その他	1,331	0	0



年度	平成29年	平成30年	平成31年
歳出 対前年度増減率(%)	-	7.4	△ 2.6
総額	311,518	334,662	326,036
光熱水費	14,281	14,919	12,314
維持保全費	91,230	95,487	92,363
貸借料	0	0	0
人件費	206,007	224,256	221,359



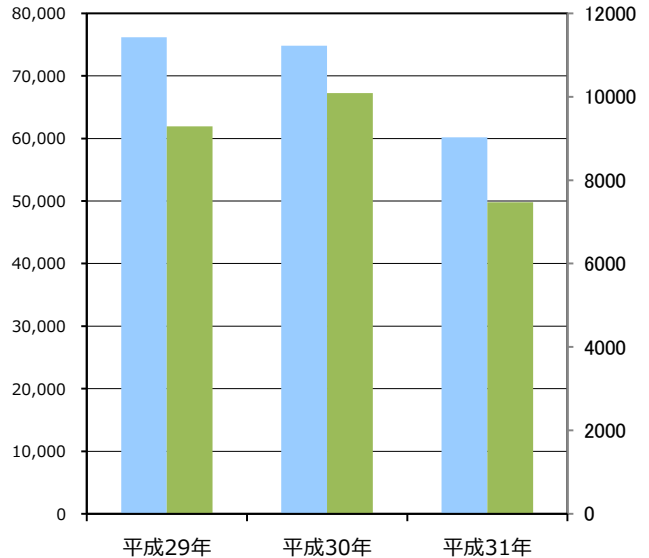
比較単位：歳出総額/施設面積 【当該施設】

## 施設サービス提供状況

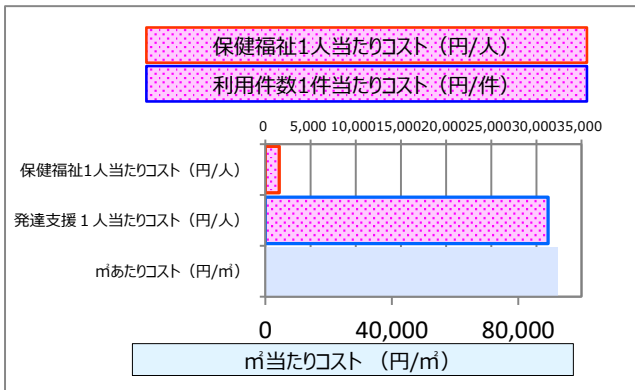
### 【施設サービス提供状況】

項目	平成29年	平成30年	平成31年
保健福祉 実績値 (人)	76,173	74,852	60,166
利用人数 対前年度比		-1.7%	-19.6%
発達支援 実績値 (人)	9,288	10,090	7,473
利用人数 対前年度比		8.6%	-25.9%

■ 保健福祉 ■ 発達支援…



### 【単位当たりコスト比較】







# 施設カルテ

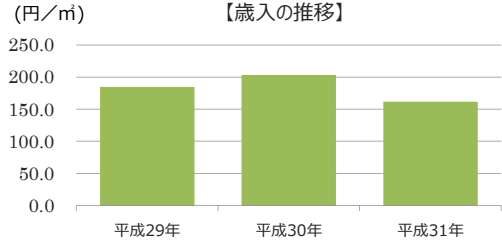
基準日 令和2年3月31日

施設名	保健センター・子育てネウボラセンター		施設番号	200021・200022	
施設大分類	複合施設	施設中分類	複合施設	施設小分類	複合施設

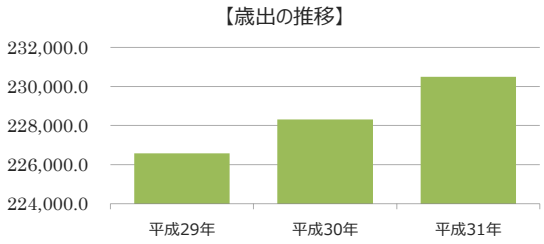
## 財務情報

(千円)

年度	平成29年	平成30年	平成31年
歳入 対前年度増減率(%)	-	9.8	△ 20.3
総額	377	414	330
使用料・手数料	0	1	0
国・県費	0	0	0
その他	377	413	330



年度	平成29年	平成30年	平成31年
歳出 対前年度増減率(%)	-	0.8	1.0
総額	461,815	465,345	469,804
光熱水費	3,604	5,707	5,377
維持保全費	42,609	48,379	32,586
貸借料	0	0	0
人件費	415,602	411,259	431,841



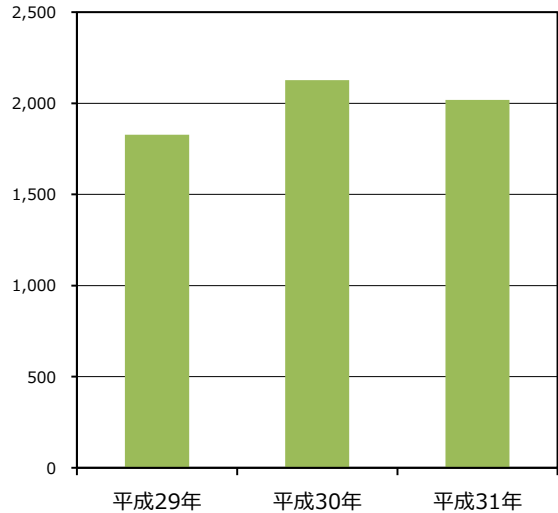
比較単位：歳出総額/施設面積 【当該施設】

## 施設サービス提供状況

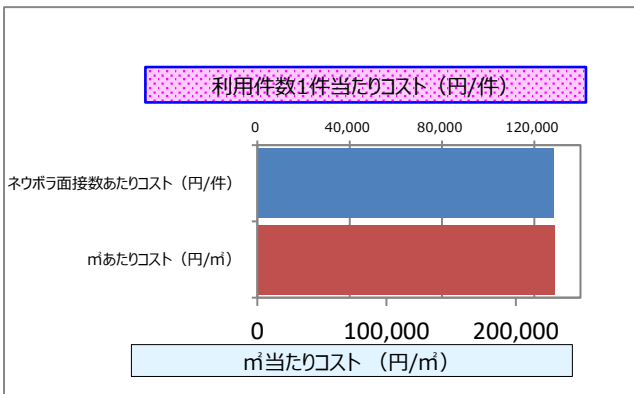
### 【施設サービス提供状況】

項目	平成29年	平成30年	平成31年	
ネウボラ 面接数	実績値 (人)	1,828	2,127	2,019
	対前年度比		16.4%	-5.1%

■ネウボラ  
面接数



### 【単位当たりコスト比較】





# 施設カルテ

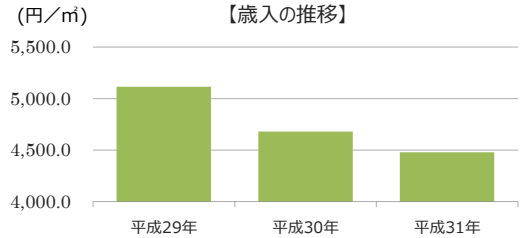
基準日 令和2年3月31日

施設名	南総支所・南部土木事務所	施設番号	200023・200024
施設大分類	複合施設	施設中分類	複合施設
		施設小分類	複合施設

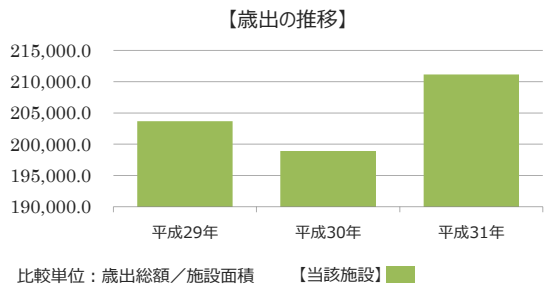
## 財務情報

(千円)

年度	平成29年	平成30年	平成31年
歳入 対前年度増減率(%)	-	△ 8.5	△ 4.3
総額	5,456	4,991	4,777
使用料・手数料	5,454	4,989	4,776
国・県費	0	0	0
その他	2	2	1



年度	平成29年	平成30年	平成31年
歳出 対前年度増減率(%)	-	△ 2.3	6.2
総額	217,293	212,196	225,269
光熱水費	924	1,459	1,143
維持保全費	6,444	6,265	11,661
貸借料	0	0	0
人件費	209,925	204,472	212,465

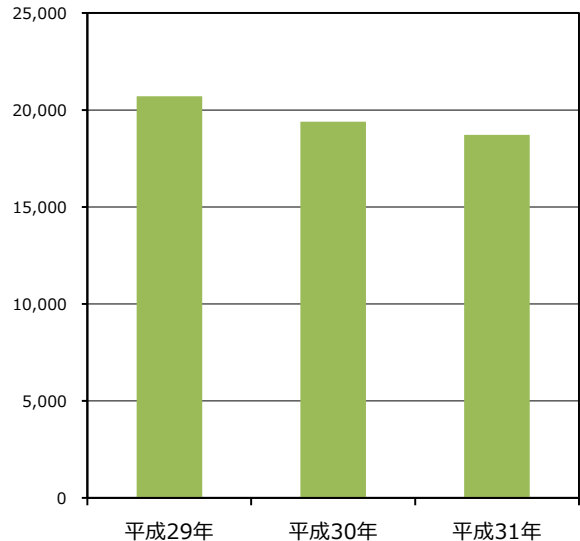


## 施設サービス提供状況

### 【施設サービス提供状況】

項目	平成29年	平成30年	平成31年
支所 実績値 (件)	20,699	19,399	18,720
利用件数 対前年度比		-6.3%	-3.5%

■ 支所  
■ 利用件数



### 【単位当たりコスト比較】

