

施設カルテ

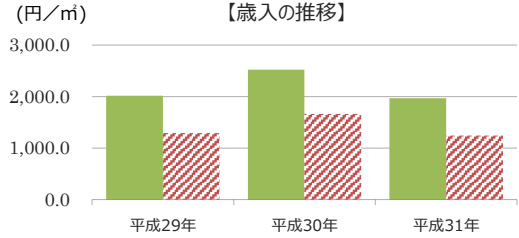
基準日 令和2年3月31日

施設名	姉崎公民館	施設番号	101001
施設大分類	市民文化系施設	施設中分類	集会施設
		施設小分類	公民館

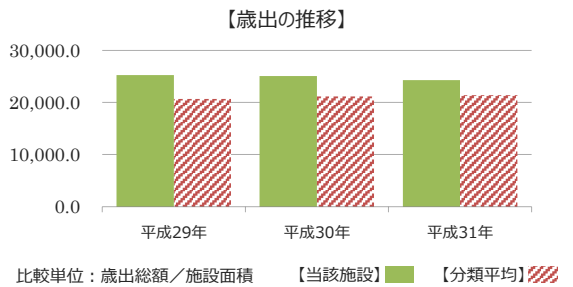
財務情報

(千円)

年度	平成29年	平成30年	平成31年
歳入 対前年度増減率(%)	-	25.2	△ 21.9
総額	4,299	5,381	4,200
使用料・手数料	3,469	4,561	4,200
国・県費	0	0	0
その他	830	820	0



年度	平成29年	平成30年	平成31年
歳出 対前年度増減率(%)	-	△ 0.6	△ 3.2
総額	53,874	53,538	51,840
光熱水費	2,415	2,524	2,492
維持保全費	51,459	51,014	49,348
貸借料	0	0	0
人件費	0	0	0

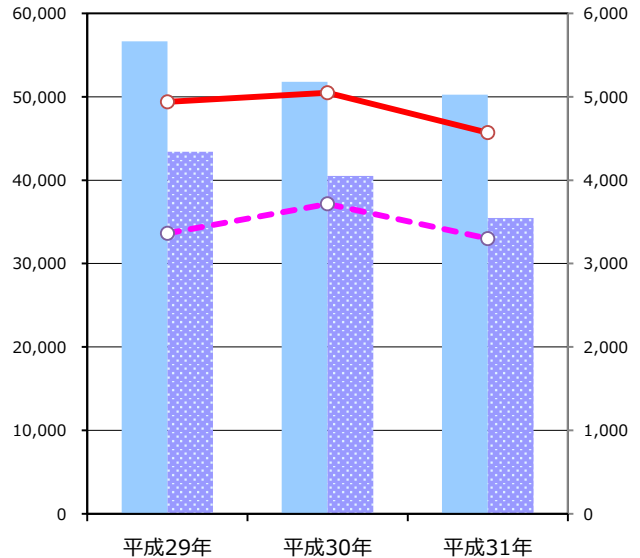


施設サービス提供状況

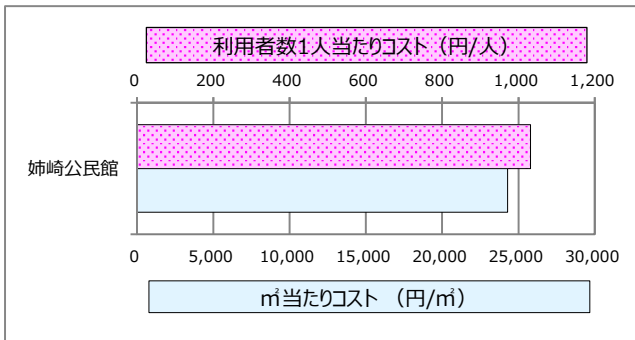
【施設サービス提供状況】

項目		平成29年	平成30年	平成31年
利用者数	実績値 (人)	56,651	51,808	50,253
	対前年度比		-8.5%	-3.0%
利用件数	実績値 (件)	4,938	5,048	4,569
	対前年度比		2.2%	-9.5%

■ 年間延利用者数
▨ 年間延利用者数平均
● 年間延利用件数
○ 年間延利用件数平均



【単位当たりコスト比較】



施設カルテ

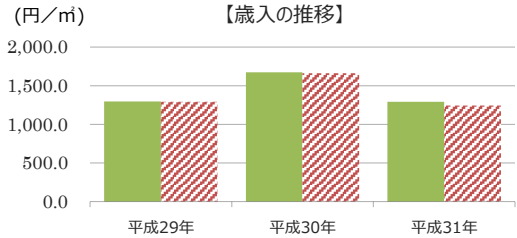
基準日 令和2年3月31日

施設名	八幡公民館	施設番号	101002
施設大分類	市民文化系施設	施設中分類	集会施設
		施設小分類	公民館

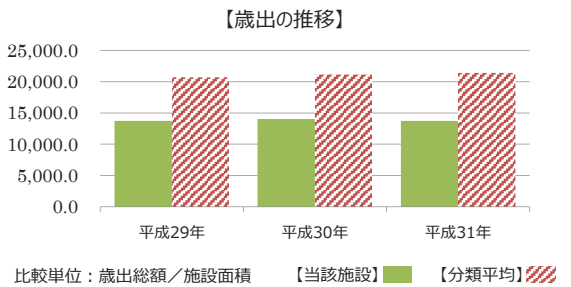
財務情報

(千円)

年度	平成29年	平成30年	平成31年
歳入 対前年度増減率(%)	-	29.3	△ 22.8
総額	5,307	6,863	5,295
使用料・手数料	4,309	5,872	5,295
国・県費	0	0	0
その他	998	991	0



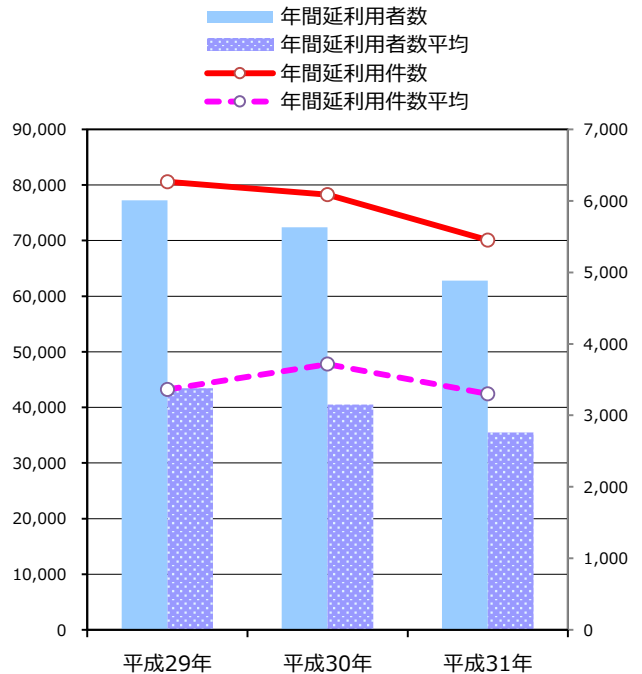
年度	平成29年	平成30年	平成31年
歳出 対前年度増減率(%)	-	2.3	△ 2.1
総額	56,225	57,536	56,301
光熱水費	3,905	4,013	4,021
維持保全費	52,320	53,523	52,280
貸借料	0	0	0
人件費	0	0	0



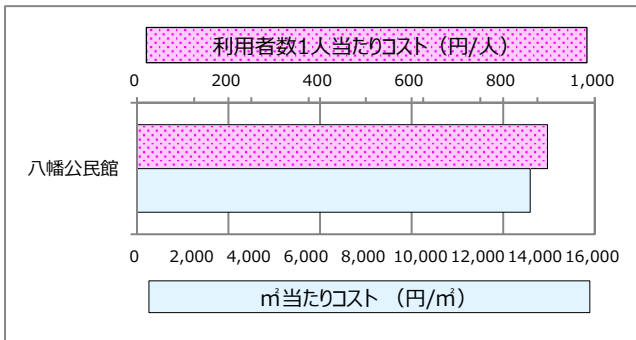
施設サービス提供状況

【施設サービス提供状況】

項目		平成29年	平成30年	平成31年
利用者数	実績値 (人)	77,249	72,405	62,802
	対前年度比		-6.3%	-13.3%
利用件数	実績値 (件)	6,267	6,087	5,451
	対前年度比		-2.9%	-10.4%



【単位当たりコスト比較】



施設カルテ

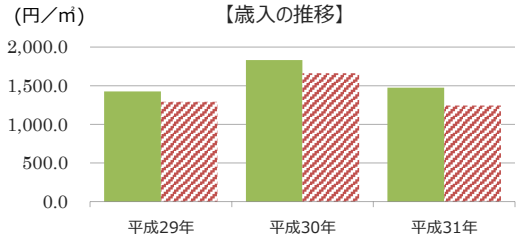
基準日 令和2年3月31日

施設名	五井公民館	施設番号	101003
施設大分類	市民文化系施設	施設中分類	集会施設
		施設小分類	公民館

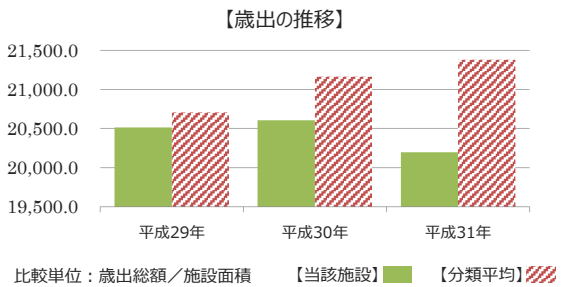
財務情報

(千円)

年度	平成29年	平成30年	平成31年
歳入 対前年度増減率(%)	-	28.6	△ 19.6
総額	4,893	6,292	5,058
使用料・手数料	4,135	5,555	5,058
国・県費	0	0	0
その他	758	737	0



年度	平成29年	平成30年	平成31年
歳出 対前年度増減率(%)	-	0.5	△ 2.0
総額	70,422	70,743	69,334
光熱水費	0	0	0
維持保全費	70,422	70,743	69,334
貸借料	0	0	0
人件費	0	0	0

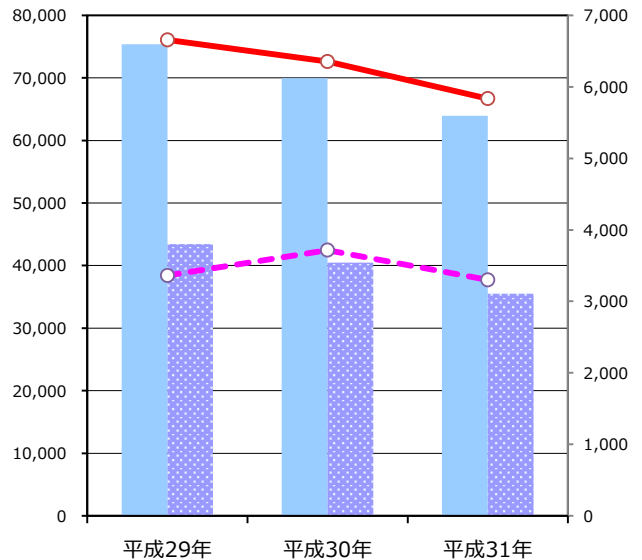


施設サービス提供状況

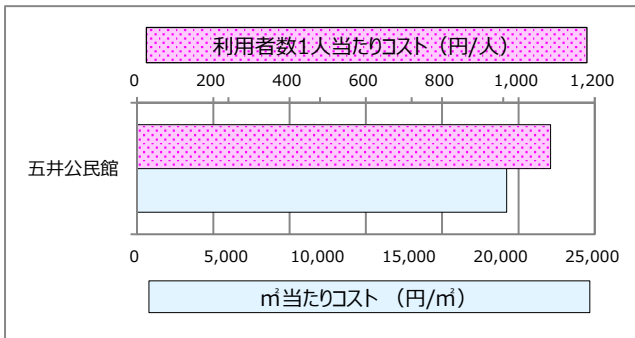
【施設サービス提供状況】

項目		平成29年	平成30年	平成31年
利用者数	実績値 (人)	75,405	69,973	63,958
	対前年度比		-7.2%	-8.6%
利用件数	実績値 (件)	6,657	6,353	5,835
	対前年度比		-4.6%	-8.2%

■ 年間延利用者数
 ■ 年間延利用者数平均
 ● 年間延利用件数
 ● 年間延利用件数平均



【単位当たりコスト比較】



施設カルテ

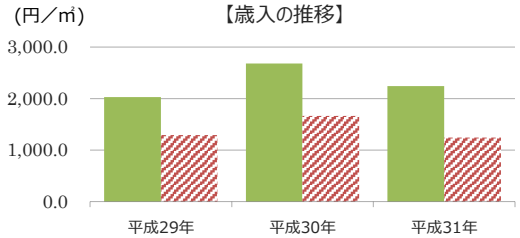
基準日 令和2年3月31日

施設名	国分寺公民館	施設番号	101004
施設大分類	市民文化系施設	施設中分類	集会施設
		施設小分類	公民館

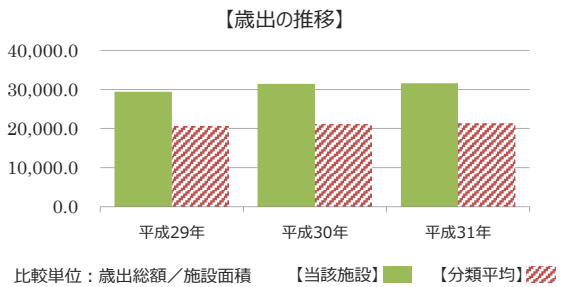
財務情報

(千円)

年度	平成29年	平成30年	平成31年
歳入 対前年度増減率(%)	-	32.1	△ 16.4
総額	3,897	5,149	4,302
使用料・手数料	3,471	4,732	4,302
国・県費	0	0	0
その他	426	417	0



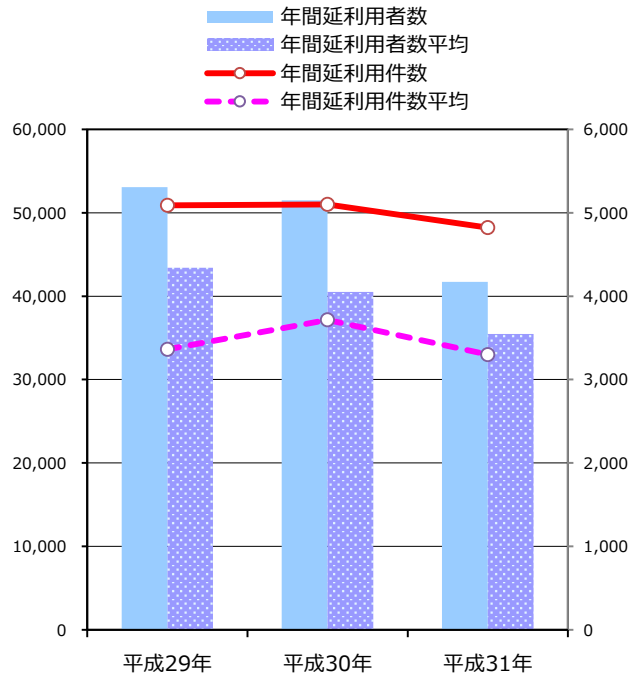
年度	平成29年	平成30年	平成31年
歳出 対前年度増減率(%)	-	6.8	0.6
総額	56,488	60,356	60,727
光熱水費	0	0	0
維持保全費	56,488	60,356	60,727
貸借料	0	0	0
人件費	0	0	0



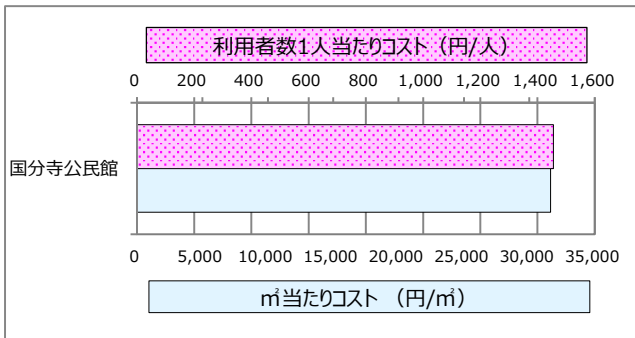
施設サービス提供状況

【施設サービス提供状況】

項目		平成29年	平成30年	平成31年
利用者数	実績値 (人)	53,088	51,504	41,725
	対前年度比		-3.0%	-19.0%
利用件数	実績値 (件)	5,090	5,100	4,822
	対前年度比		0.2%	-5.5%



【単位当たりコスト比較】



施設カルテ

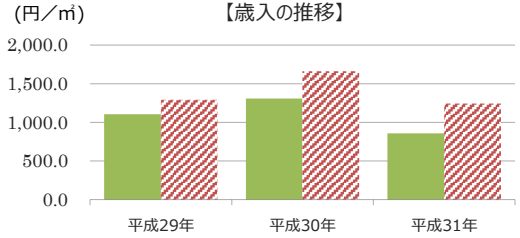
基準日 令和2年3月31日

施設名	南総公民館	施設番号	101005
施設大分類	市民文化系施設	施設中分類	集会施設
		施設小分類	公民館

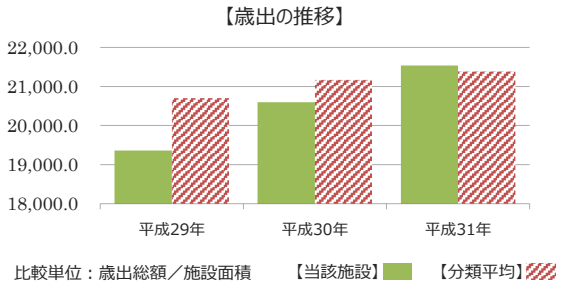
財務情報

(千円)

年度	平成29年	平成30年	平成31年
歳入 対前年度増減率(%)	-	18.5	△ 34.5
総額	2,836	3,361	2,202
使用料・手数料	1,872	2,430	2,202
国・県費	0	0	0
その他	964	931	0



年度	平成29年	平成30年	平成31年
歳出 対前年度増減率(%)	-	6.4	4.6
総額	49,775	52,952	55,370
光熱水費	3,659	3,846	4,223
維持保全費	45,998	48,988	51,147
貸借料	118	118	0
人件費	0	0	0

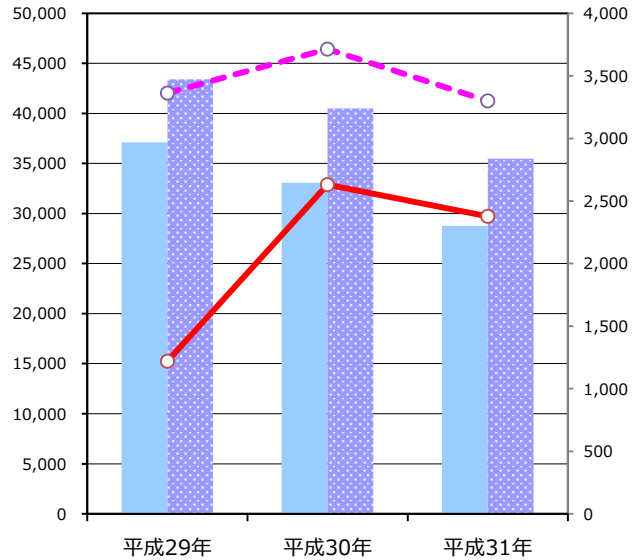


施設サービス提供状況

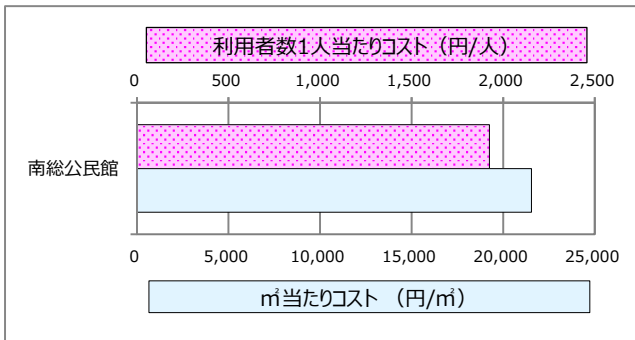
【施設サービス提供状況】

項目		平成29年	平成30年	平成31年
利用者数	実績値 (人)	37,113	33,072	28,764
	対前年度比		-10.9%	-13.0%
利用件数	実績値 (件)	1,219	2,631	2,377
	対前年度比		115.8%	-9.7%

■ 年間延利用者数
▨ 年間延利用者数平均
—○— 年間延利用件数
-○- 年間延利用件数平均



【単位当たりコスト比較】



施設カルテ

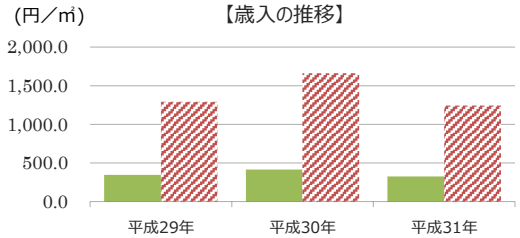
基準日 令和2年3月31日

施設名	鶴舞公民館	施設番号	101006
施設大分類	市民文化系施設	施設中分類	集会施設
		施設小分類	公民館

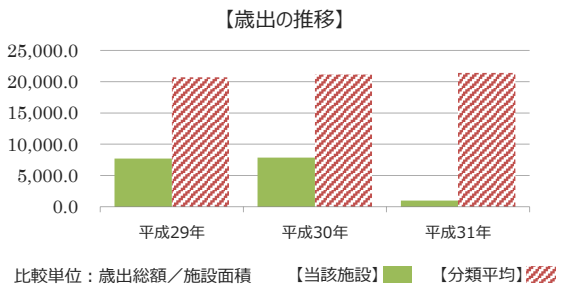
財務情報

(千円)

年度	平成29年	平成30年	平成31年
歳入 対前年度増減率(%)	-	19.3	△ 21.2
総額	218	260	205
使用料・手数料	218	260	205
国・県費	0	0	0
その他	0	0	0



年度	平成29年	平成30年	平成31年
歳出 対前年度増減率(%)	-	1.9	△ 87.8
総額	4,853	4,943	604
光熱水費	282	310	278
維持保全費	4,451	4,513	326
貸借料	120	120	0
人件費	0	0	0

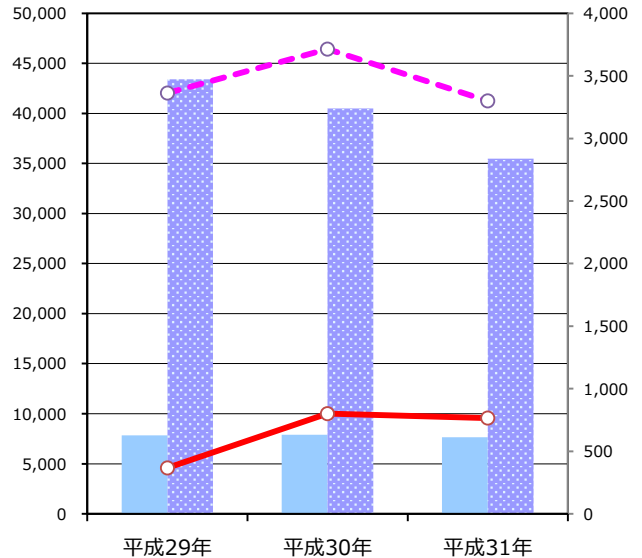


施設サービス提供状況

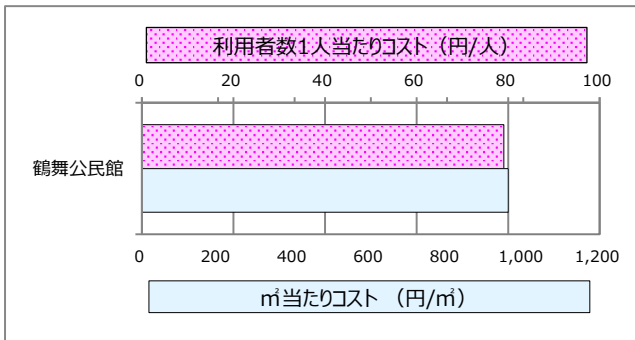
【施設サービス提供状況】

項目		平成29年	平成30年	平成31年
利用者数	実績値 (人)	7,843	7,908	7,642
	対前年度比		0.8%	-3.4%
利用件数	実績値 (件)	367	801	765
	対前年度比		118.3%	-4.5%

■ 年間延利用者数
▨ 年間延利用者数平均
● 年間延利用件数
○ 年間延利用件数平均



【単位当たりコスト比較】



施設カルテ

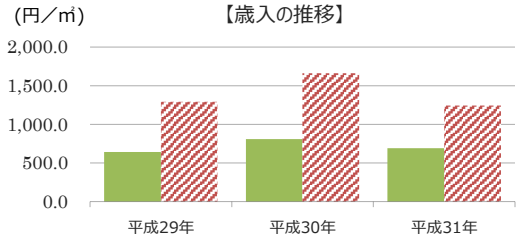
基準日 令和2年3月31日

施設名	加茂公民館	施設番号	101007
施設大分類	市民文化系施設	施設中分類	集会施設
		施設小分類	公民館

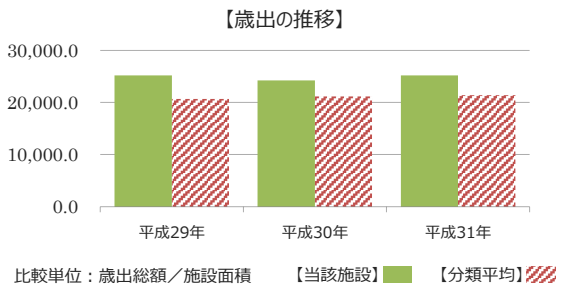
財務情報

(千円)

年度	平成29年	平成30年	平成31年
歳入 対前年度増減率(%)	-	26.4	△ 14.5
総額	1,436	1,815	1,551
使用料・手数料	1,250	1,635	1,551
国・県費	0	0	0
その他	186	180	0



年度	平成29年	平成30年	平成31年
歳出 対前年度増減率(%)	-	△ 3.8	3.9
総額	56,502	54,358	56,471
光熱水費	0	0	0
維持保全費	56,502	54,358	56,471
貸借料	0	0	0
人件費	0	0	0

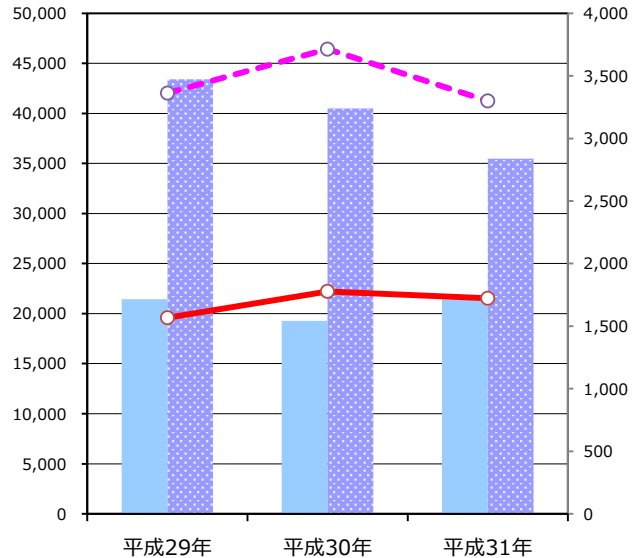


施設サービス提供状況

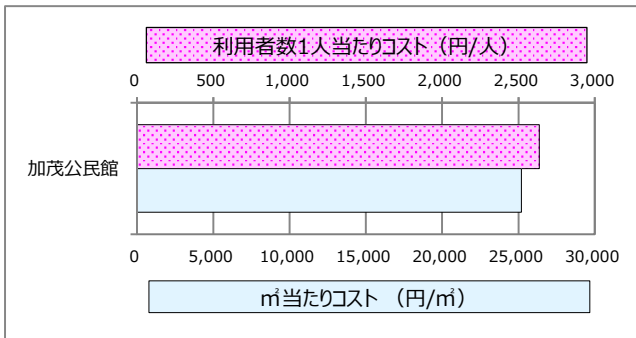
【施設サービス提供状況】

項目		平成29年	平成30年	平成31年
利用者数	実績値 (人)	21,442	19,265	21,426
	対前年度比		-10.2%	11.2%
利用件数	実績値 (件)	1,567	1,777	1,723
	対前年度比		13.4%	-3.0%

■ 年間延利用者数
▨ 年間延利用者数平均
● 年間延利用件数
○ 年間延利用件数平均



【単位当たりコスト比較】



施設カルテ

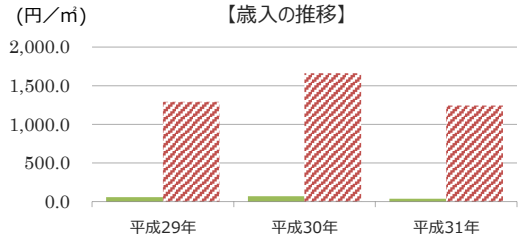
基準日 令和2年3月31日

施設名	白鳥公民館	施設番号	101008
施設大分類	市民文化系施設	施設中分類	集会施設
		施設小分類	公民館

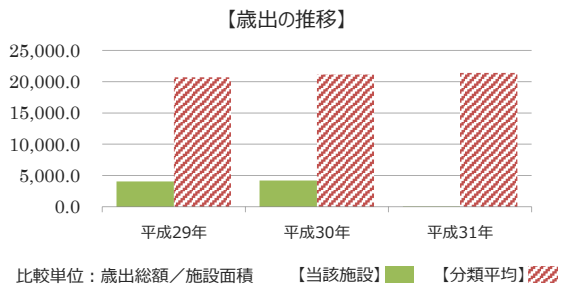
財務情報

(千円)

年度	平成29年	平成30年	平成31年
歳入 対前年度増減率(%)	-	16.7	△ 46.4
総額	24	28	15
使用料・手数料	24	28	15
国・県費	0	0	0
その他	0	0	0



年度	平成29年	平成30年	平成31年
歳出 対前年度増減率(%)	-	3.6	△ 99.2
総額	1,651	1,711	13
光熱水費	0	0	0
維持保全費	1,651	1,711	13
貸借料	0	0	0
人件費	0	0	0

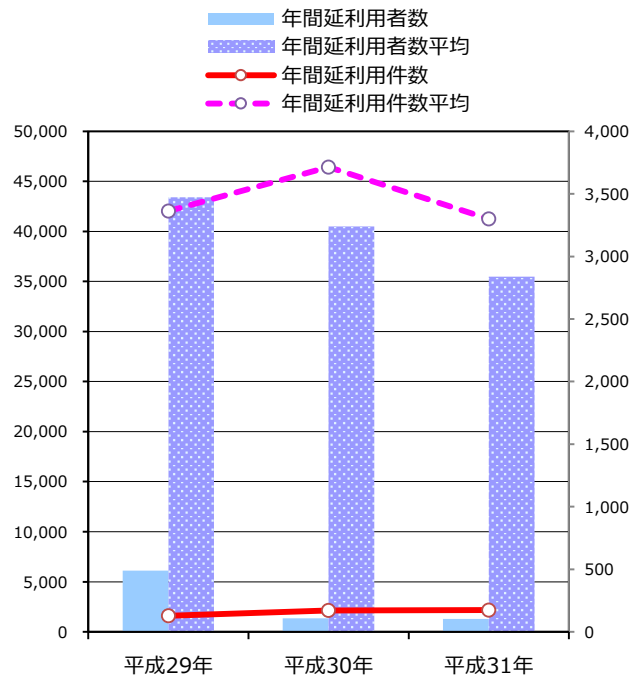



施設サービス提供状況

【施設サービス提供状況】

項目		平成29年	平成30年	平成31年
利用者数	実績値 (人)	6,125	1,359	1,275
	対前年度比		-77.8%	-6.2%
利用件数	実績値 (件)	128	171	174
	対前年度比		33.6%	1.8%

【単位当たりコスト比較】



施設カルテ

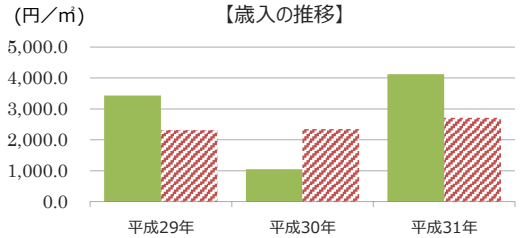
基準日 令和2年3月31日

施設名	千種コミュニティセンター	施設番号	102001
施設大分類	市民文化系施設	施設中分類	集会施設
		施設小分類	コミュニティセンター

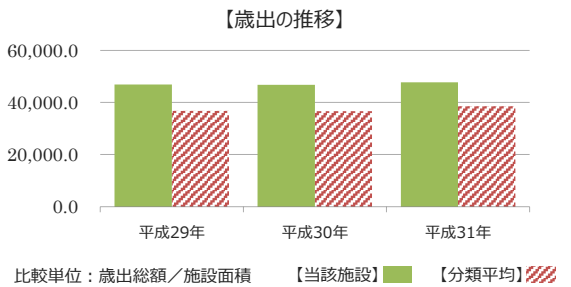
財務情報

(千円)

年度	平成29年	平成30年	平成31年
歳入 対前年度増減率(%)	-	△ 69.4	293.5
総額	3,895	1,190	4,683
使用料・手数料	3,120	419	3,707
国・県費	0	0	205
その他	775	771	771



年度	平成29年	平成30年	平成31年
歳出 対前年度増減率(%)	-	△ 0.2	2.1
総額	53,235	53,135	54,258
光熱水費	0	0	0
維持保全費	53,235	53,135	54,258
貸借料	0	0	0
人件費	0	0	0

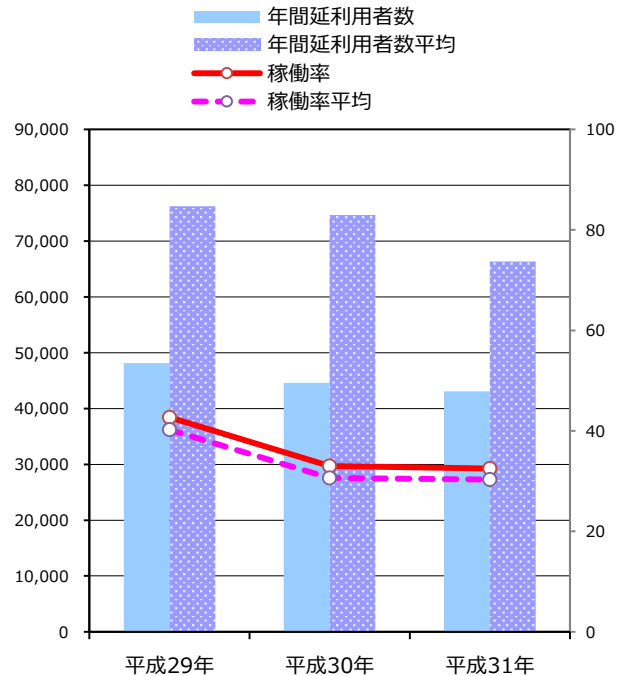
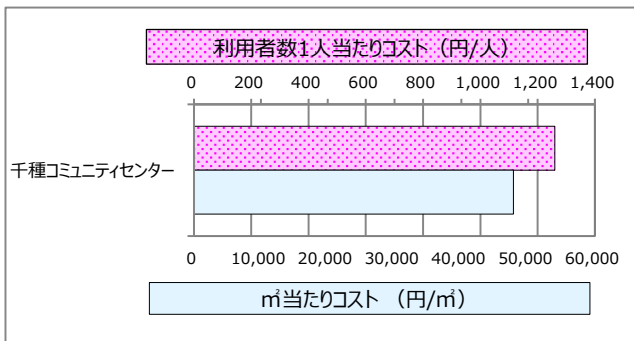


施設サービス提供状況

【施設サービス提供状況】

項目		平成29年	平成30年	平成31年
利用者数	実績値 (人)	48,144	44,576	43,065
	対前年度比		-7.4%	-3.4%
利用件数	実績値 (件)	4,726	4,254	3,742
	対前年度比		-10.0%	-12.0%
稼働率	実績値 (%)	43	33	33
	対前年度比		-22.7%	-1.5%

【単位当たりコスト比較】



施設カルテ

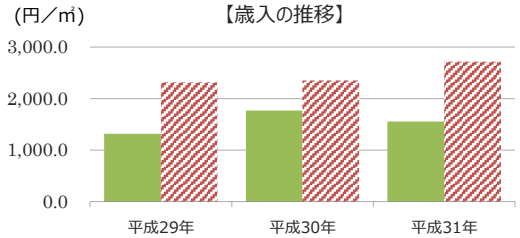
基準日 令和2年3月31日

施設名	三和コミュニティセンター		施設番号	102002	
施設大分類	市民文化系施設	施設中分類	集会施設	施設小分類	コミュニティセンター

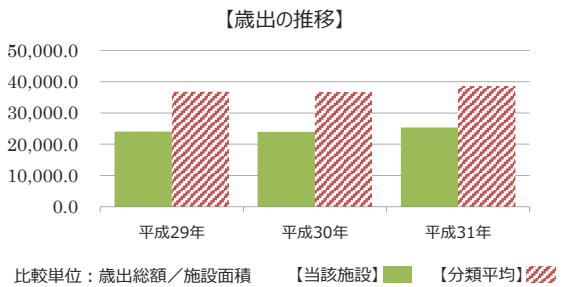
財務情報

(千円)

年度	平成29年	平成30年	平成31年
歳入 対前年度増減率(%)	-	34.5	△ 12.3
総額	2,826	3,802	3,335
使用料・手数料	2,475	3,451	2,984
国・県費	0	0	0
その他	351	351	351



年度	平成29年	平成30年	平成31年
歳出 対前年度増減率(%)	-	△ 0.7	6.2
総額	51,700	51,356	54,552
光熱水費	0	0	0
維持保全費	51,700	51,356	54,552
貸借料	0	0	0
人件費	0	0	0

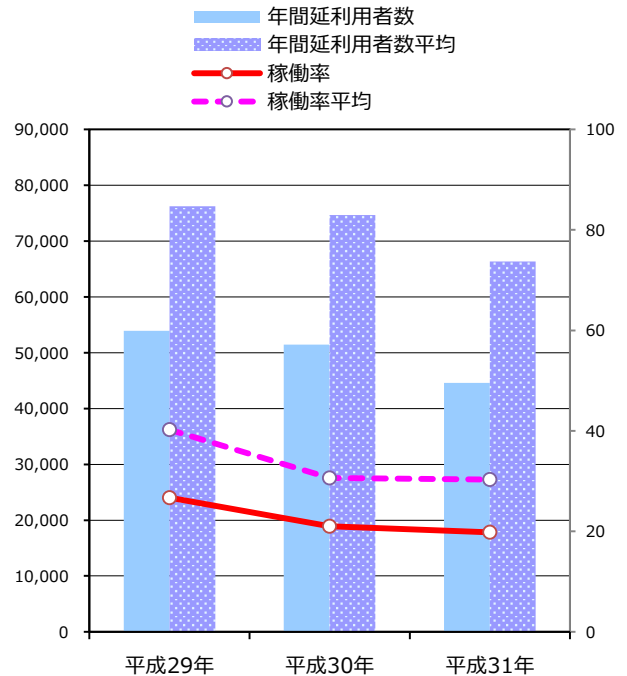
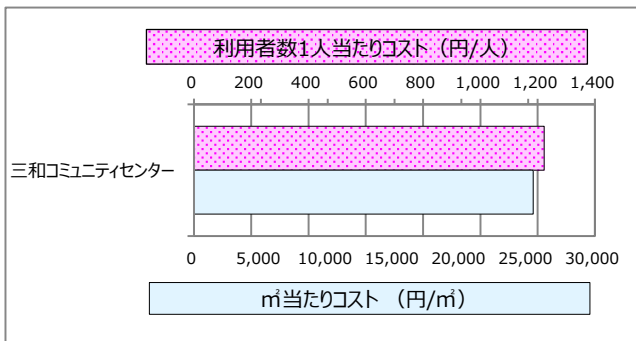


施設サービス提供状況

【施設サービス提供状況】

項目		平成29年	平成30年	平成31年
利用者数	実績値 (人)	53,897	51,433	44,607
	対前年度比		-4.6%	-13.3%
利用件数	実績値 (件)	3,098	3,043	2,733
	対前年度比		-1.8%	-10.2%
稼働率	実績値 (%)	27	21	20
	対前年度比		-21.3%	-5.7%

【単位当たりコスト比較】



施設カルテ

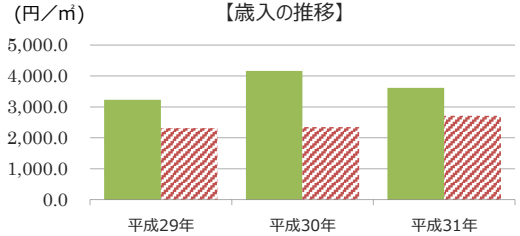
基準日 令和2年3月31日

施設名	戸田コミュニティセンター		施設番号	102003	
施設大分類	市民文化系施設	施設中分類	集会施設	施設小分類	コミュニティセンター

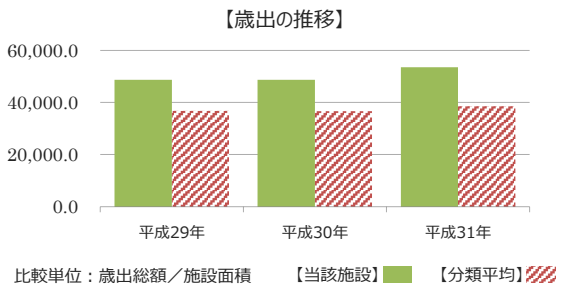
財務情報

(千円)

年度	平成29年	平成30年	平成31年
歳入 対前年度増減率(%)	-	29.0	△ 13.1
総額	3,303	4,262	3,703
使用料・手数料	2,551	3,507	2,945
国・県費	0	0	0
その他	752	755	758



年度	平成29年	平成30年	平成31年
歳出 対前年度増減率(%)	-	△ 0.1	9.9
総額	49,955	49,922	54,868
光熱水費	0	0	0
維持保全費	49,955	49,922	54,868
貸借料	0	0	0
人件費	0	0	0

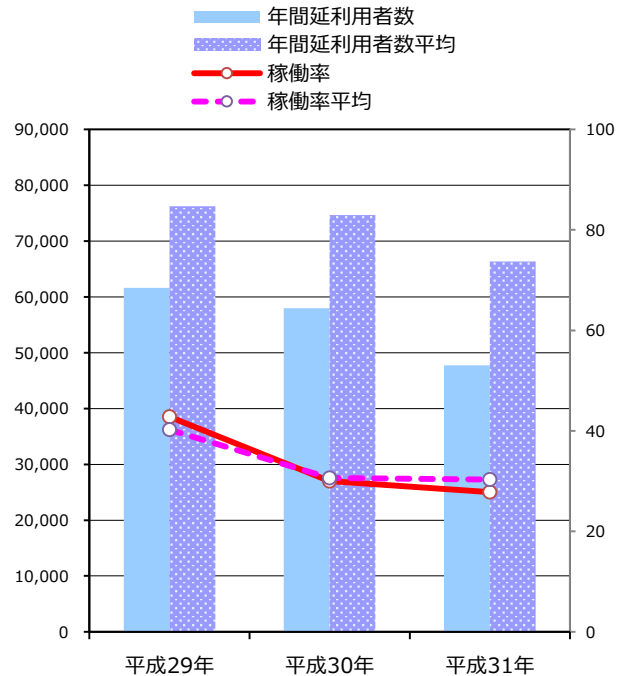
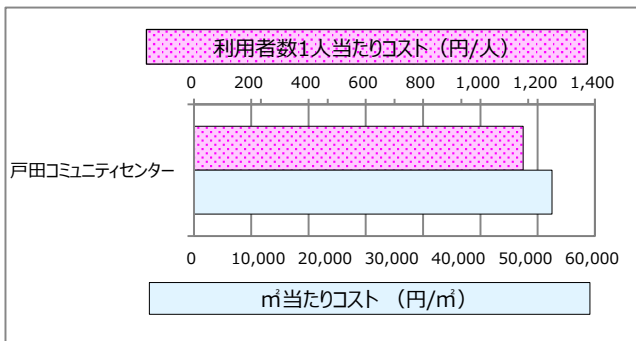


施設サービス提供状況

【施設サービス提供状況】

項目		平成29年	平成30年	平成31年
利用者数	実績値 (人)	61,617	57,955	47,730
	対前年度比		-5.9%	-17.6%
利用件数	実績値 (件)	10,965	10,979	9,612
	対前年度比		0.1%	-12.5%
稼働率	実績値 (%)	43	30	28
	対前年度比		-29.9%	-7.3%

【単位当たりコスト比較】



施設カルテ

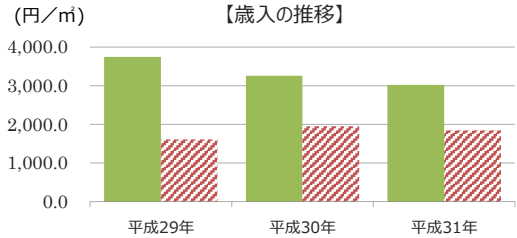
基準日 令和2年3月31日

施設名	市民会館	施設番号	104001
施設大分類	市民文化系施設	施設中分類	文化施設
		施設小分類	文化施設

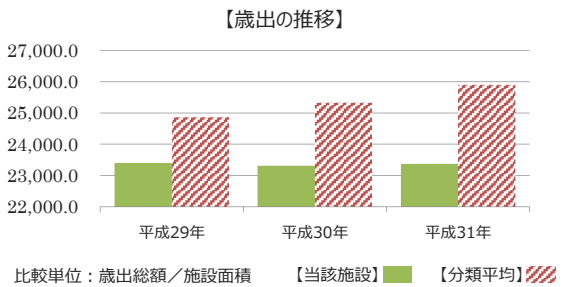
財務情報

(千円)

年度	平成29年	平成30年	平成31年
歳入 対前年度増減率(%)	-	△ 13.1	△ 7.2
総額	44,199	38,424	35,646
使用料・手数料	37,641	31,715	29,931
国・県費	0	591	0
その他	6,558	6,118	5,715



年度	平成29年	平成30年	平成31年
歳出 対前年度増減率(%)	-	△ 0.4	0.3
総額	276,157	275,099	275,830
光熱水費	40,482	39,461	37,618
維持保全費	235,675	235,638	238,212
貸借料	0	0	0
人件費	0	0	0



施設サービス提供状況

【施設サービス提供状況】

項目		平成29年	平成30年	平成31年
利用者数	実績値 (人)	222,979	197,235	161,665
	対前年度比		-11.5%	-18.0%
利用件数	実績値 (件)	2,053	1,763	1,664
	対前年度比		-14.1%	-5.6%
稼働率	実績値 (%)	13	11	9
	対前年度比		-11.6%	-18.0%

【単位当たりコスト比較】

