

# 湘南台 Shōnandai

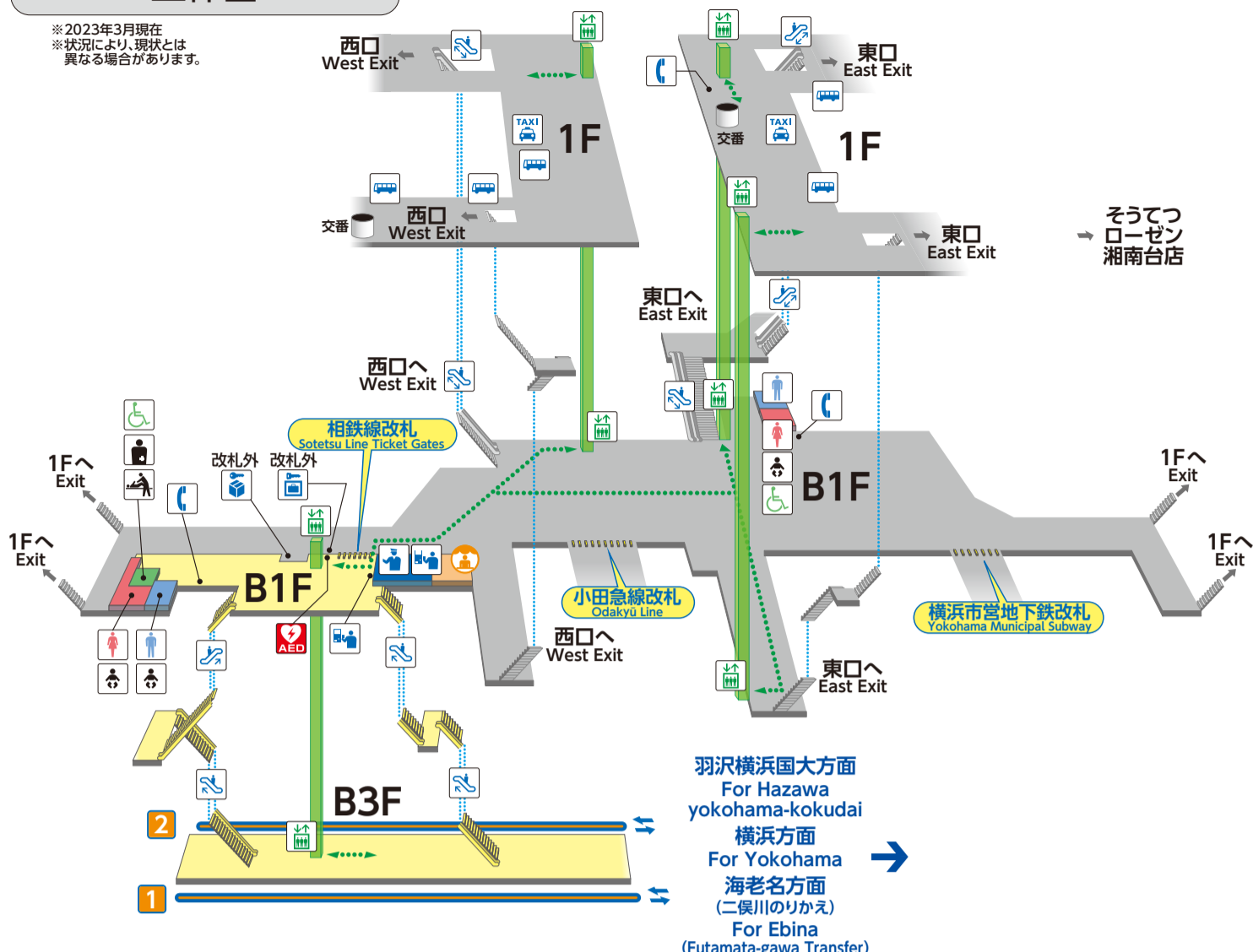
SO 37

湘南台 쇼난다이

ゆめが丘 Yumegaoka SO 36

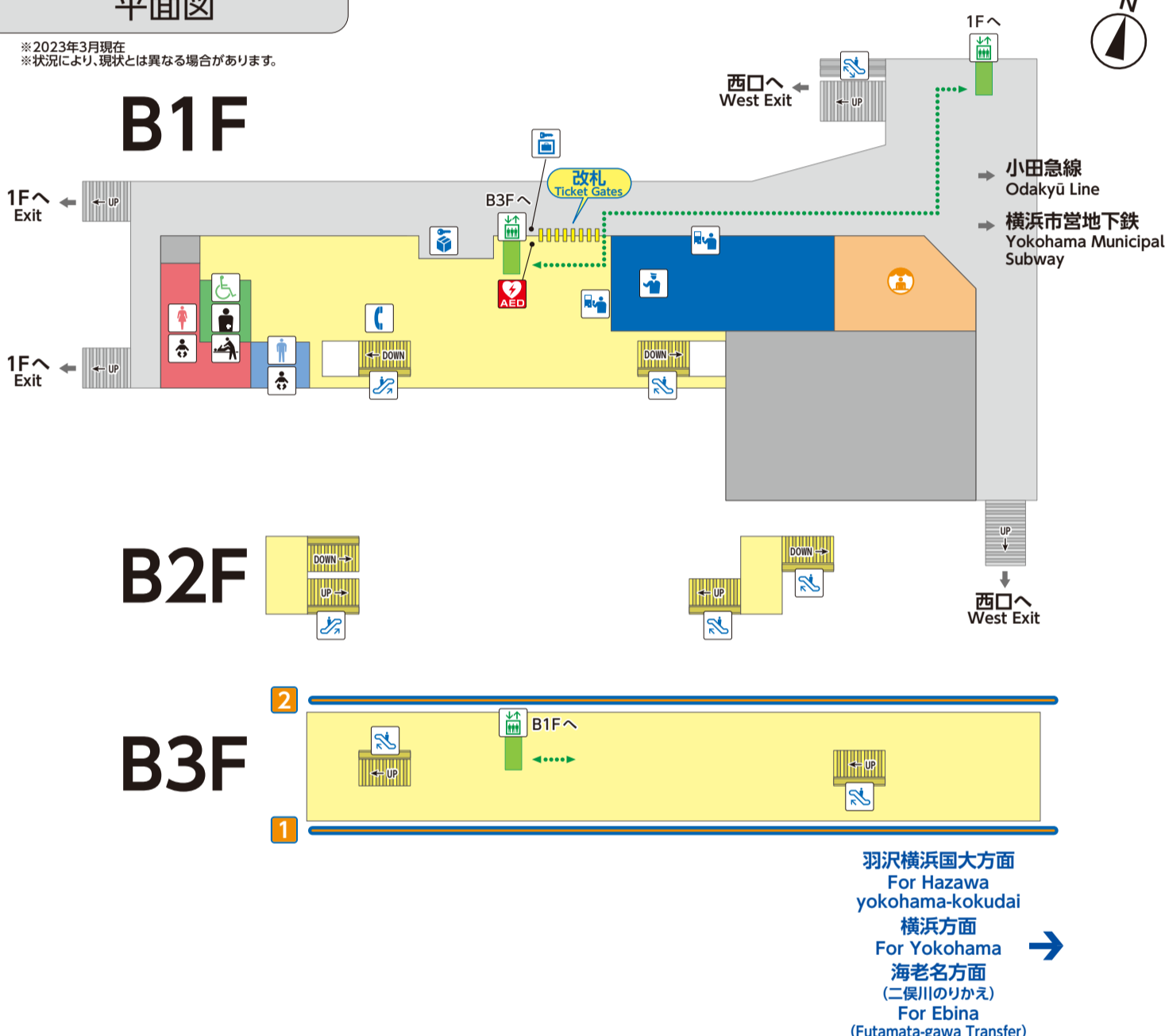
## 立体図

※2023年3月現在  
※状況により、現状とは異なる場合があります。



## 平面図

※2023年3月現在  
※状況により、現状とは異なる場合があります。



### 凡例

- |                                     |   |                                     |                                 |                              |
|-------------------------------------|---|-------------------------------------|---------------------------------|------------------------------|
| 改札外エリア<br>Public Area               | ホーム / 改札内エリア<br>Platform / Passenger Area | エスカレーター<br>Escalator                | エスカレーター (下)<br>Escalator(Down)  | エスカレーター (上)<br>Escalator(Up) |
| 改札外エスカレーター<br>Public Area Escalator | 改札内エスカレーター<br>Passenger Area Escalator    | 店舗エリア<br>Store Area                 | 改札口<br>Ticket Gates             | エレベーター<br>Elevator           |
| 改札外階段<br>Public Area Stairs         | 改札内階段<br>Passenger Area Stairs            | 待合室<br>Waiting Room                 | バリアフリールート<br>Barrier-free Route | 車椅子スロープ<br>Accessible Slope  |
| 駅事務室<br>Station Office              | きっぷうりば / 精算所<br>Tickets / Fare Adjustment | 忘れ物取扱所<br>Lost and Found            | 定期券売り場<br>Commuter Passes       | 公衆電話<br>Telephone            |
| 多目的トイレ<br>Accessible Toilet         | 乳幼児用設備<br>Nursery                         | コインロッカー<br>Coin Lockers             | 売店<br>Shop                      | 宅配ボックス<br>Delivery Box       |
| 男子トイレ<br>Men's Toilet               | オストメイト対応<br>Ostomate                      | ATMコーナー<br>Automated-teller Machine | 店舗<br>Store                     | バスのりば<br>Bus Stop            |
| 女子トイレ<br>Women's Toilet             | ユニバーサル・シート<br>Universal Seat              | AED (自動体外式除細動器)                     | フードサービス<br>Food Service         | タクシーのりば<br>Taxi Stop         |

## ホーム停車位置ご案内【湘南台駅】

(乗り換え等の車両乗車位置の目安です)

※2023年3月現在 ※状況により、現状とは異なる場合があります。

### 凡例

- |                      |                                |                              |
|----------------------|--------------------------------|------------------------------|
| 階段<br>Stairs         | エレベーター<br>Elevator             |                              |
| エスカレーター<br>Escalator | エスカレーター (下)<br>Escalator(Down) | エスカレーター (上)<br>Escalator(Up) |

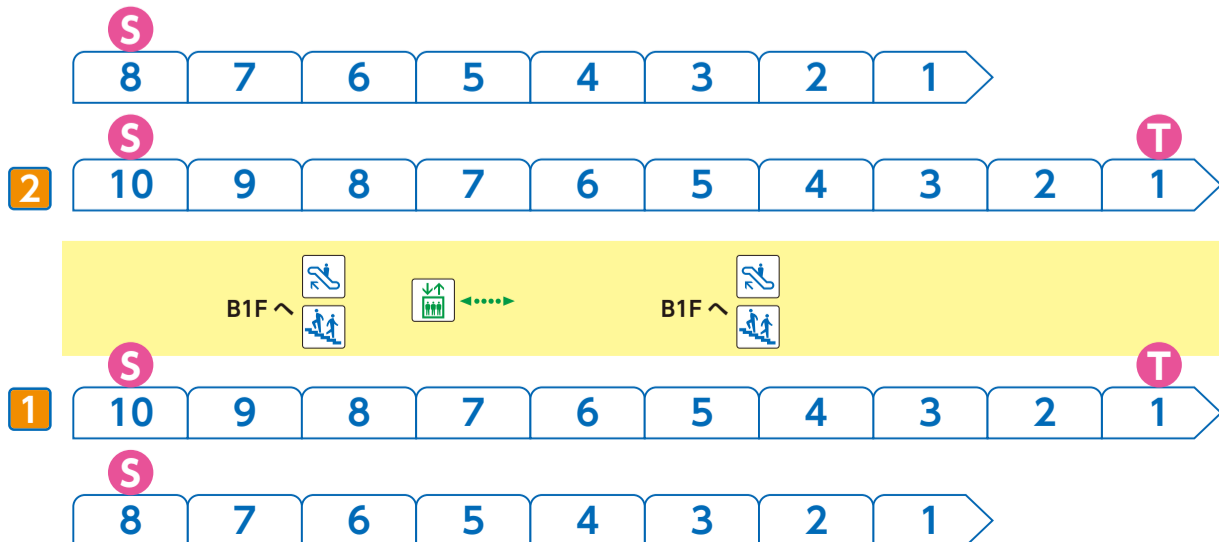
女性専用車両  
Women-only Car

平日ダイヤ運行日の朝

**S** 【横浜行き】 for Yokohama  
●横浜駅に 7:00 以降 9:00 までに到着する列車

**T** 【東急東横線方面】 for tokyu toyoko line  
●始発～ 9:30 に相鉄線～副都心線池袋駅間を走行する列車

羽沢横浜国大方面  
For Hazawa  
yokohama-kokudai  
横浜方面  
For Yokohama  
海老名方面  
(二俣川のりかえ)  
For Ebina  
(Futamata-gawa Transfer)



乗り換え案内 Transfer Guide

小田急江ノ島線・横浜市営地下鉄  
Odakyū Enoshima Line, Yokohama Municipal Subway