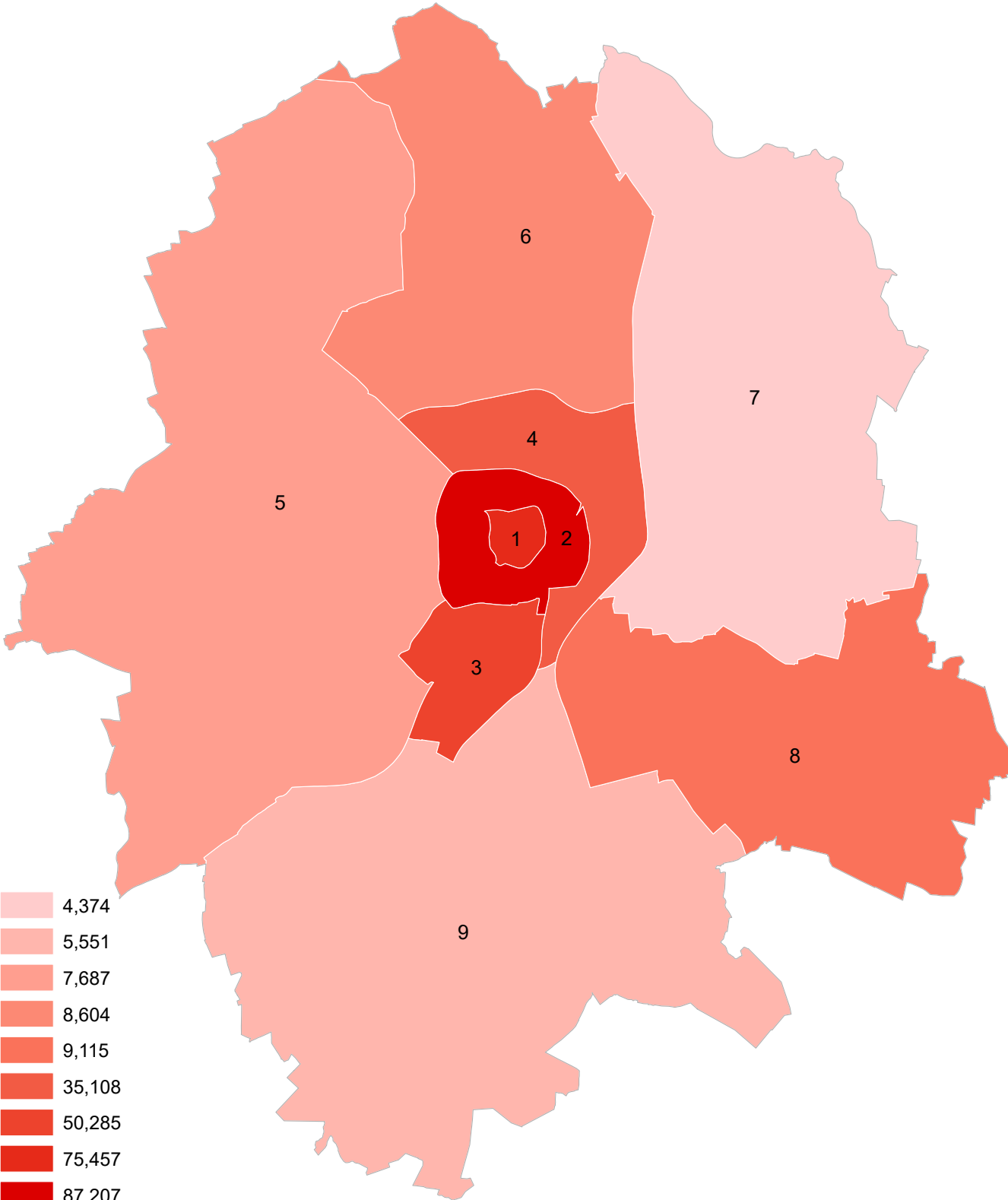
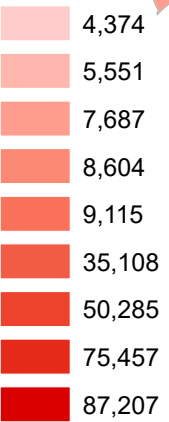


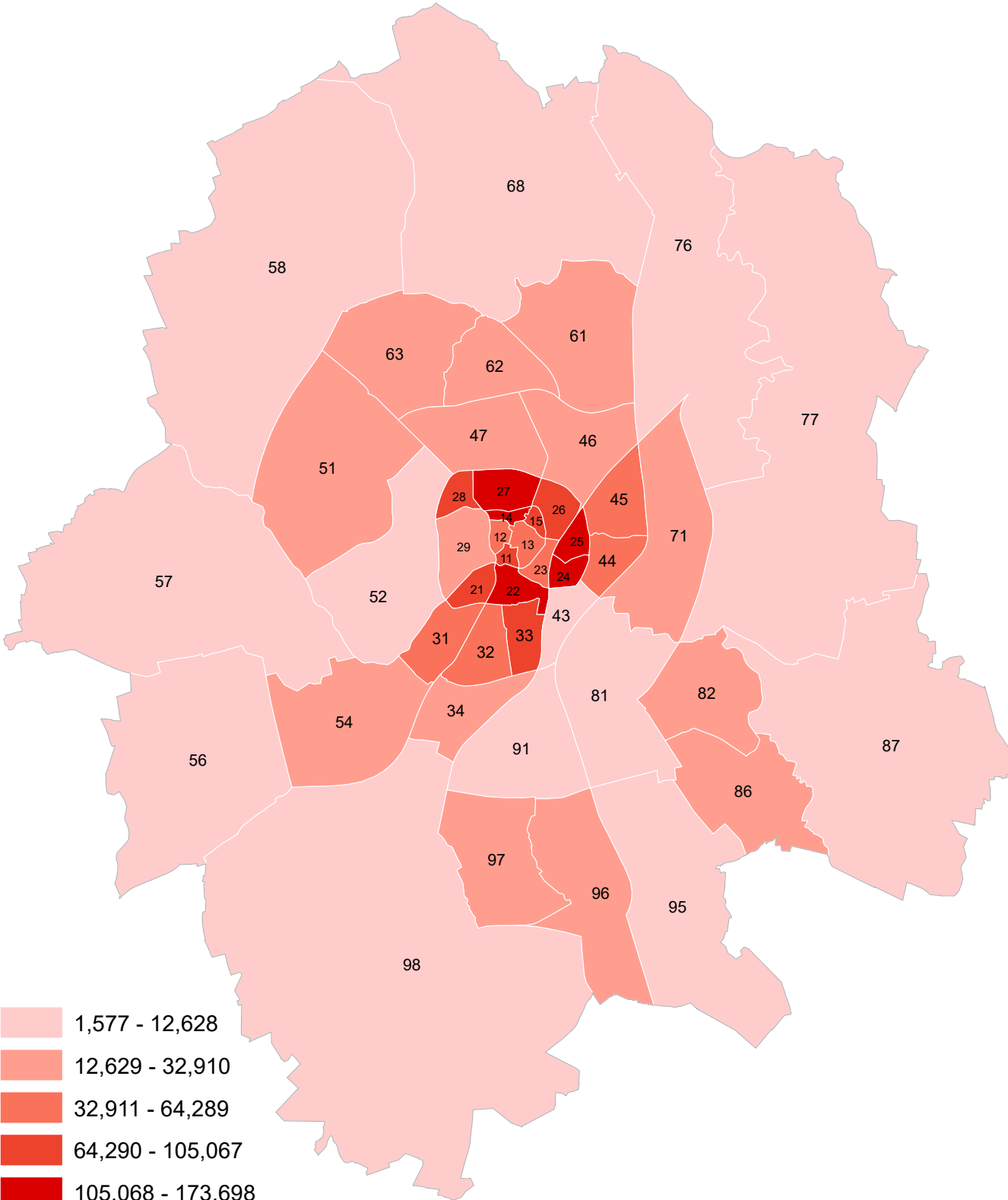
Kleinräumige Gebietsgliederung
6 Stadtbezirke und 4 Teilbereiche
mit Wohnberechtigter Bevölkerung pro Hektar
Stand: 31.12.2023



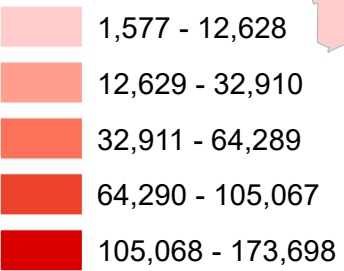
Stadtbezirk	Bevölkerungsdichte
1-4 Münster-Mitte	54,825
1 Teilbereich Altstadt	75,457
2 Teilbereich Innenstadtring	87,207
3 Teilbereich Mitte-Süd	50,285
4 Teilbereich Mitte-Nordost	35,108
5 Münster-West	7,687
6 Münster-Nord	8,604
7 Münster-Ost	4,374
8 Münster-Südost	9,115
9 Münster-Hiltrup	5,551
Stadt Münster	10,604



Kleinräumige Gebietsgliederung 45 Stadtteile (Statistische Bezirke) mit Wohnberechtigter Bevölkerung pro Hektar Stand: 31.12.2023


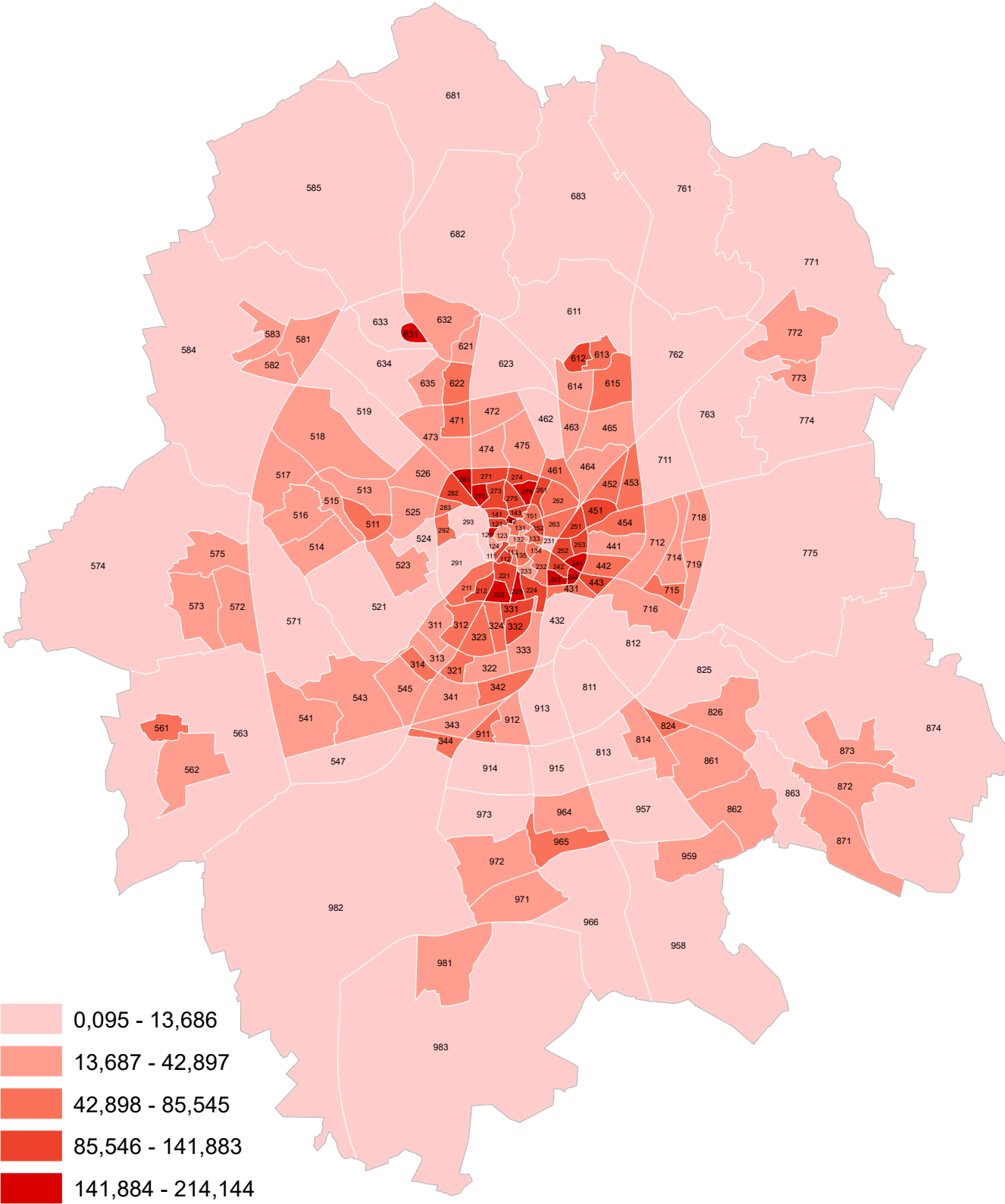


Stadtteil	Bevölkerungs- dichte	Stadtteil	Bevölkerungs- dichte
11 Aegidii	87,475	51 Gievenbeck	22,919
12 Überwasser	58,346	52 Sentrup	12,628
13 Dom	54,286	54 Mecklenbeck	17,292
14 Buddenturm	132,940	56 Albachten	5,066
15 Martini	78,410	57 Roxel	4,713
		58 Nienberge	2,513
21 Pluggendorf	84,903		
22 Josef	120,501	61 Coerde	19,050
23 Bahnhof	46,960	62 Kinderhaus-Ost	20,496
24 Hansaplatz	173,698	63 Kinderhaus-West	20,865
25 Mauritz-West	133,971	68 Sprakel	1,642
26 Schlachthof	78,711		
27 Kreuz	124,250	71 Mauritz-Ost	19,983
28 Neutor	105,067	76 Gelmer-Dyckburg	2,270
29 Schloss	16,536	77 Handorf	2,655
31 Aaseestadt	40,914	81 Gremmendorf-West	10,779
32 Geist	64,289	82 Gremmendorf-Ost	16,220
33 Schützenhof	81,754	86 Angelmodde	17,577
34 Düesberg	32,910	87 Wolbeck	5,179
43 Hafen	10,415	91 Berg Fidel	12,263
44 Herz-Jesu	52,382	95 Hiltrup-Ost	5,571
45 Mauritz-Mitte	64,039	96 Hiltrup-Mitte	17,328
46 Rumphorst	31,643	97 Hiltrup-West	20,465
47 Uppenberg	26,811	98 Amelsbüren	1,577
Stadt Münster	10,604		



Kleinräumige Gebietsgliederung 174 Stadtzellen

mit Wohnberechtigter Bevölkerung pro Hektar
Stand: 31.12.2023



Stadt- zelle	Bevölke- rungs- dichte	Stadt- zelle	Bevölke- rungs- dichte	Stadt- zelle	Bevölke- rungs- dichte	Stadt- zelle	Bevölke- rungs- dichte	Stadt- zelle	Bevölke- rungs- dichte
111	95,081	263	64,181	453	44,793	574	0,539	773	17,222
112	111,052	271	101,277	454	58,096	575	25,392	774	8,900
113	54,380	272	152,973	461	60,111	581	20,712	775	0,504
121	98,124	273	104,332	462	13,148	582	36,310	811	5,903
122	163,598	274	133,186	463	36,071	583	28,810	812	4,300
123	16,538	275	119,166	464	42,731	584	0,465	813	7,154
124	25,566	276	161,397	465	26,814	585	0,746	814	40,803
131	48,047	281	153,137	471	55,359	611	4,295	824	58,352
132	35,726	282	102,115	472	26,270	612	95,703	825	11,183
133	70,064	283	65,422	473	18,718	613	68,308	826	17,265
134	44,496	291	13,686	474	30,935	614	30,939	861	23,126
135	66,765	292	65,135	475	20,778	615	43,839	862	18,969
141	138,718	293	3,437	511	54,640	621	38,177	863	10,577
142	164,201	311	24,058	513	33,541	622	46,448	871	17,832
143	116,305	312	68,738	514	25,266	623	11,481	872	26,452
151	62,642	313	22,899	515	35,986	631	190,046	873	29,239
152	103,734	314	49,010	516	38,897	632	24,644	874	0,357
211	65,218	321	75,597	517	21,374	633	11,293	911	74,835
212	124,533	322	41,901	518	17,909	634	8,057	912	36,617
221	101,963	323	65,910	519	7,769	635	35,563	913	5,068
222	148,277	324	85,545	521	0,381	681	3,729	914	4,948
223	159,023	331	132,059	523	29,299	682	0,681	915	5,814
224	97,668	332	137,052	524	6,038	683	0,191	957	5,824
231	13,331	333	40,428	525	24,474	711	3,232	958	2,646
232	61,711	341	23,394	526	42,897	712	16,902	959	21,612
233	37,549	342	45,329	541	20,686	714	34,867	964	28,685
241	184,539	343	30,936	543	16,982	715	53,706	965	55,250
242	119,729	344	44,246	545	24,221	716	25,564	966	7,514
243	202,489	431	50,573	547	11,098	718	25,773	971	20,730
244	214,144	432	0,095	561	54,226	719	29,590	972	32,146
251	141,883	441	27,854	562	25,211	761	2,130	973	8,524
252	126,366	442	52,919	563	0,486	762	2,213	981	25,912
253	131,281	443	124,472	571	1,306	763	2,724	982	0,691
261	115,392	451	113,992	572	22,273	771	0,423	983	0,362
262	74,567	452	59,156	573	23,480	772	18,590		

Stadt Münster
10,604