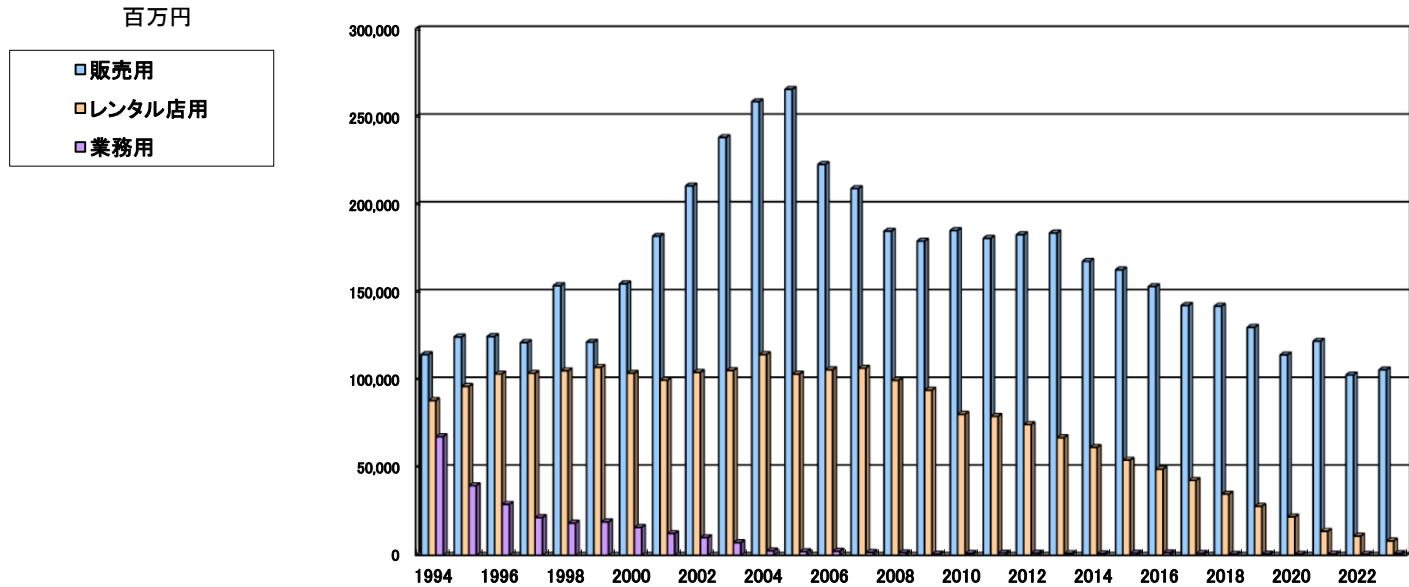


# 販売用、レンタル店用、業務用別市場の推移



(単位:百万円)	1994	1995	1996	1997	1998	1999	2000	2001	2002	2003
販売用	114368	124412	124663	121222	153651	121455	154715	181829	210508	238085
レンタル店用	88179	96286	103332	103734	105162	107080	103783	99756	104229	105281
業務用	67630	39686	29028	21527	18341	19022	15923	12416	10097	7267

	2004	2005	2006	2007	2008	2009	2010	2011	2012	2013
販売用	258494	265479	222727	208957	184706	179056	185087	180633	182706	183631
レンタル店用	114363	103289	105761	106629	99696	94081	80403	79176	74512	67089
業務用	2536	2092	2314	1661	1438	694	1058	1275	1238	1050

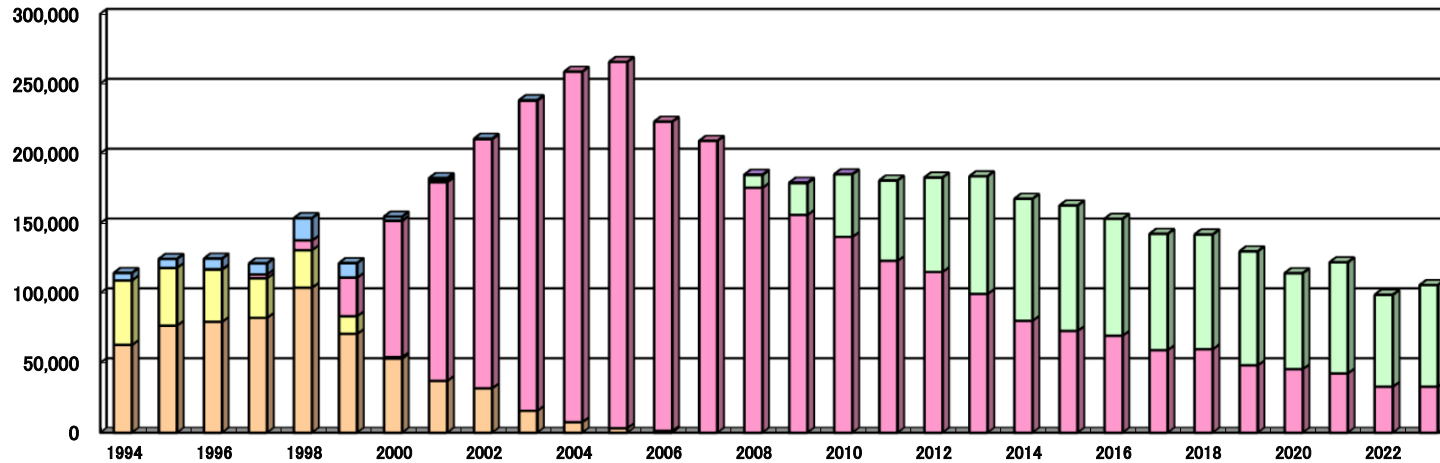
	2014	2015	2016	2017	2018	2019	2020	2021	2022	2023
販売用	167516	162650	153165	142372	141940	129876	114208	122037	102769	105685
レンタル店用	61506	54265	49109	42691	34904	27957	21875	13667	10939	8214
業務用	901	1198	1437	1140	626	758	605	661	577	1017

1993-1995:ビデオカセット+レーザーディスク+CD関連      1996-1999:ビデオカセット+レーザーディスク+CD関連+DVD  
 2000-2003:ビデオカセット+レーザーディスク+CD関連+DVD + DVD-ROM      2004-2006:ビデオカセット+DVD      1997:DVDのみ  
 1998-2010:DVD+ブルーレイ(2008年のみHD DVDを含む)+UMD      2011以降:DVD+ブルーレイ      2016年からのブルーレイにはUltra HD ブルーレイを含む

# 「販売用」売上金額の推移(メディア別)

■ビデオカセット   
 ■レーザーディスク   
 ■DVDビデオ   
 ■DVD-ROM   
 ■CD関連   
 ■ブルーレイ   
 ■UMD

百万円



販売用	1994	1995	1996	1997	1998	1999	2000	2001	2002	2003	2004	2005	2006	2007	2008
ビデオカセット	62835	76730	79395	82268	103857	70755	53113	37110	31833	15690	7565	3300	1290		
レーザーディスク	46210	41304	37332	28352	26895	12677	1062	* -443	* -28	* -27					
DVDビデオ			327	2742	6924	27581	97465	142292	178345	221978	250929	262179	221437	208957	175356
DVD-ROM							310	1026	46	153					
CD関連	5323	6378	7609	7860	15975	10442	2765	1844	312	291					
ブルーレイ															9097
UMD															253
合計	114368	124412	124663	121222	153651	121455	154715	182272	210536	238112	258494	265479	222727	208957	184706

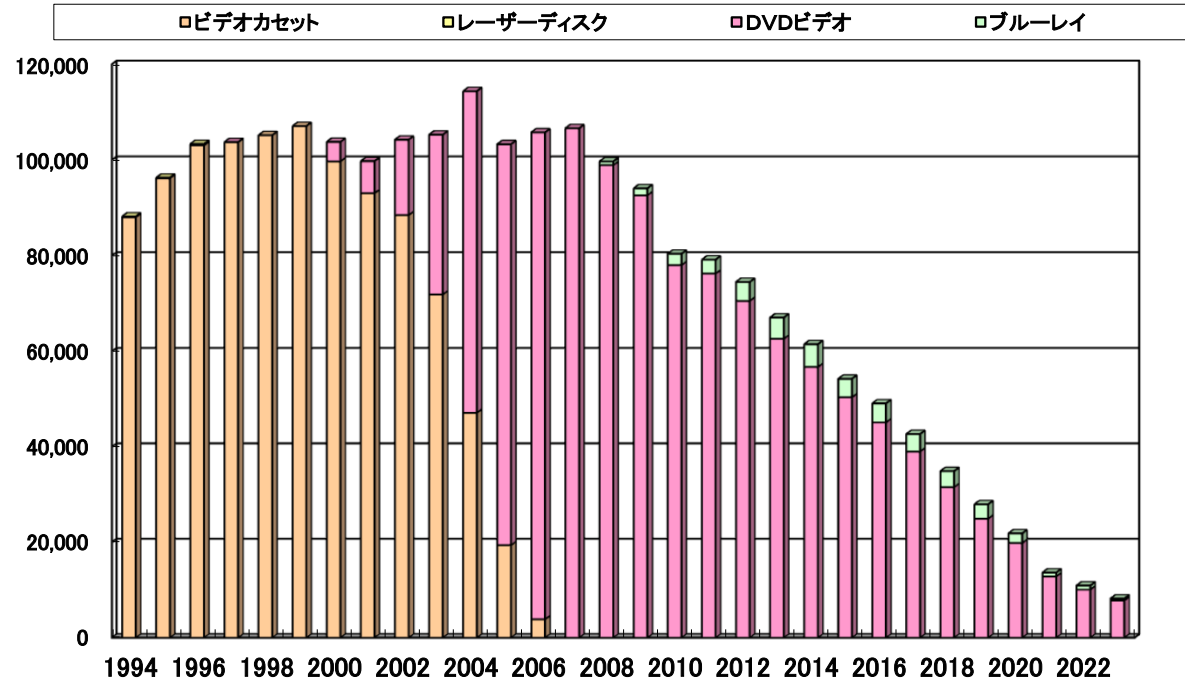
販売用	2009	2010	2011	2012	2013	2014	2015	2016	2017	2018	2019	2020	2021	2022	2023
ビデオカセット															
レーザーディスク															
DVDビデオ	155961	140240	123059	115126	99367	80188	72877	69507	59157	59761	48246	45513	42524	32957	32991
DVD-ROM															
CD関連															
ブルーレイ	22659	44780	57574	67580	84264	87328	89773	83658	83215	82179	81630	68695	79513	65812	72694
UMD	436	67													
合計	179056	185087	180633	182706	183631	167516	162650	153165	142372	141940	129876	114208	122037	102769	105685

\* 返品が出荷を上回ったためマイナス計上となっている。

2008年のブルーレイにはHD DVDを含む 2016年からのブルーレイにはUltra HD ブルーレイを含む

# 「レンタル店用」売上金額の推移(メディア別)

百万円



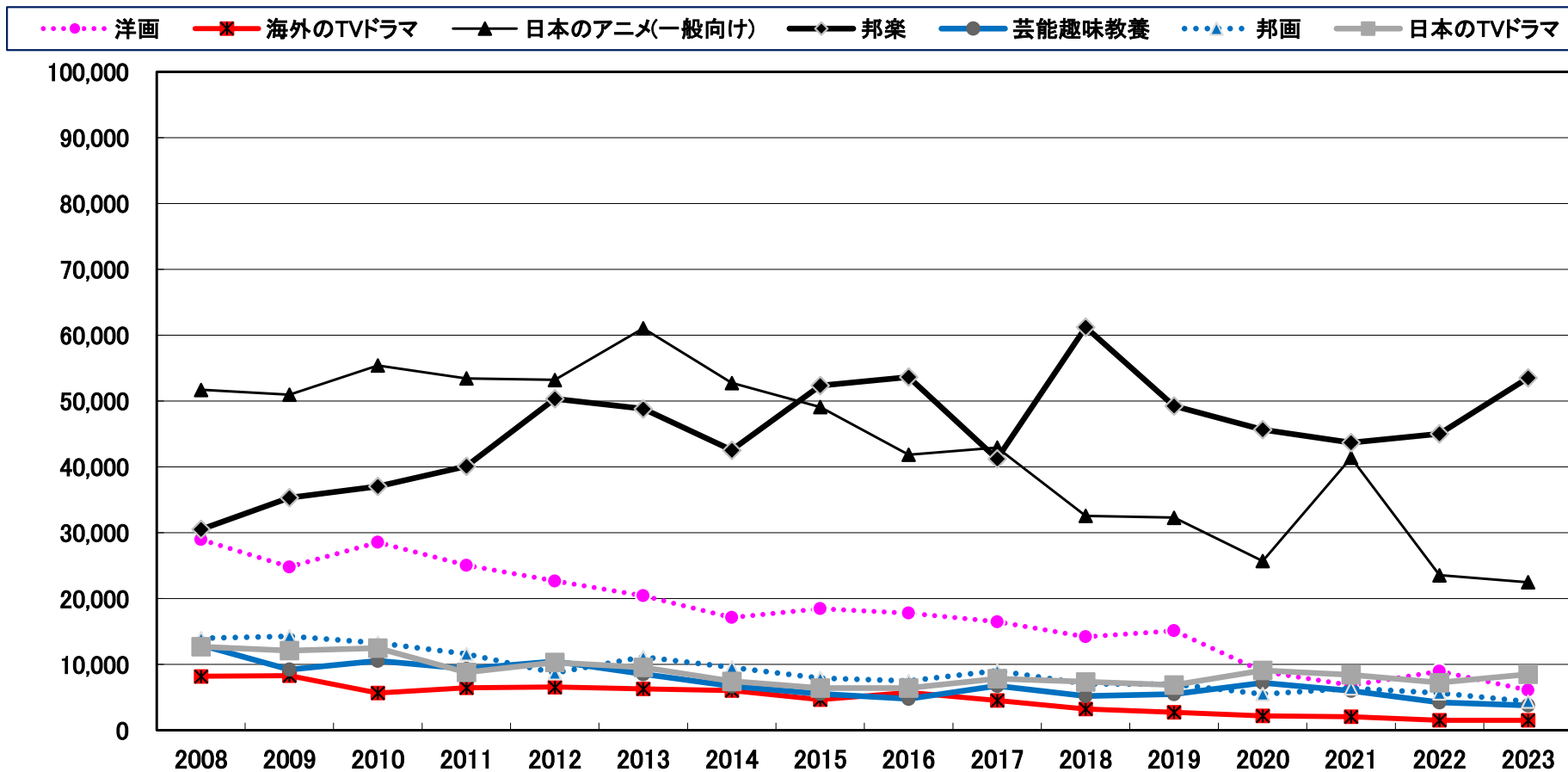
レンタル店用	1994	1995	1996	1997	1998	1999	2000	2001	2002	2003	2004	2005	2006	2007	2008
ビデオカセット	88052	96201	103065	103696	105162	107080	99718	93075	88496	71912	47145	19396	3871		
レーザーディスク	127	85	267	37											
DVDビデオ				1			4065	6681	15733	33369	67218	83893	101890	106629	98934
ブルーレイ															762
合計	88179	96286	103332	103734	105162	107080	103783	99756	104229	105281	114363	103289	105761	106629	99696

レンタル店用	2009	2010	2011	2012	2013	2014	2015	2016	2017	2018	2019	2020	2021	2022	2023
ビデオカセット															
レーザーディスク															
DVDビデオ	92632	78052	76269	70561	62678	56745	50403	45144	39029	31553	24989	19855	12868	10095	7809
ブルーレイ	1449	2351	2907	3951	4411	4761	3862	3965	3661	3351	2988	2020	799	844	405
合計	94081	80403	79176	74512	67089	61506	54265	49109	42691	34904	27957	21875	13667	10939	8214

2008年のブルーレイにはHD DVDを含む 2016年からのブルーレイにはUltra HD ブルーレイを含む

# 映像ソフト全体の「販売用」ジャンル別売上金額推移

百万円



## 映像ソフト全体の「販売用」ジャンル別売上金額推移(数表)

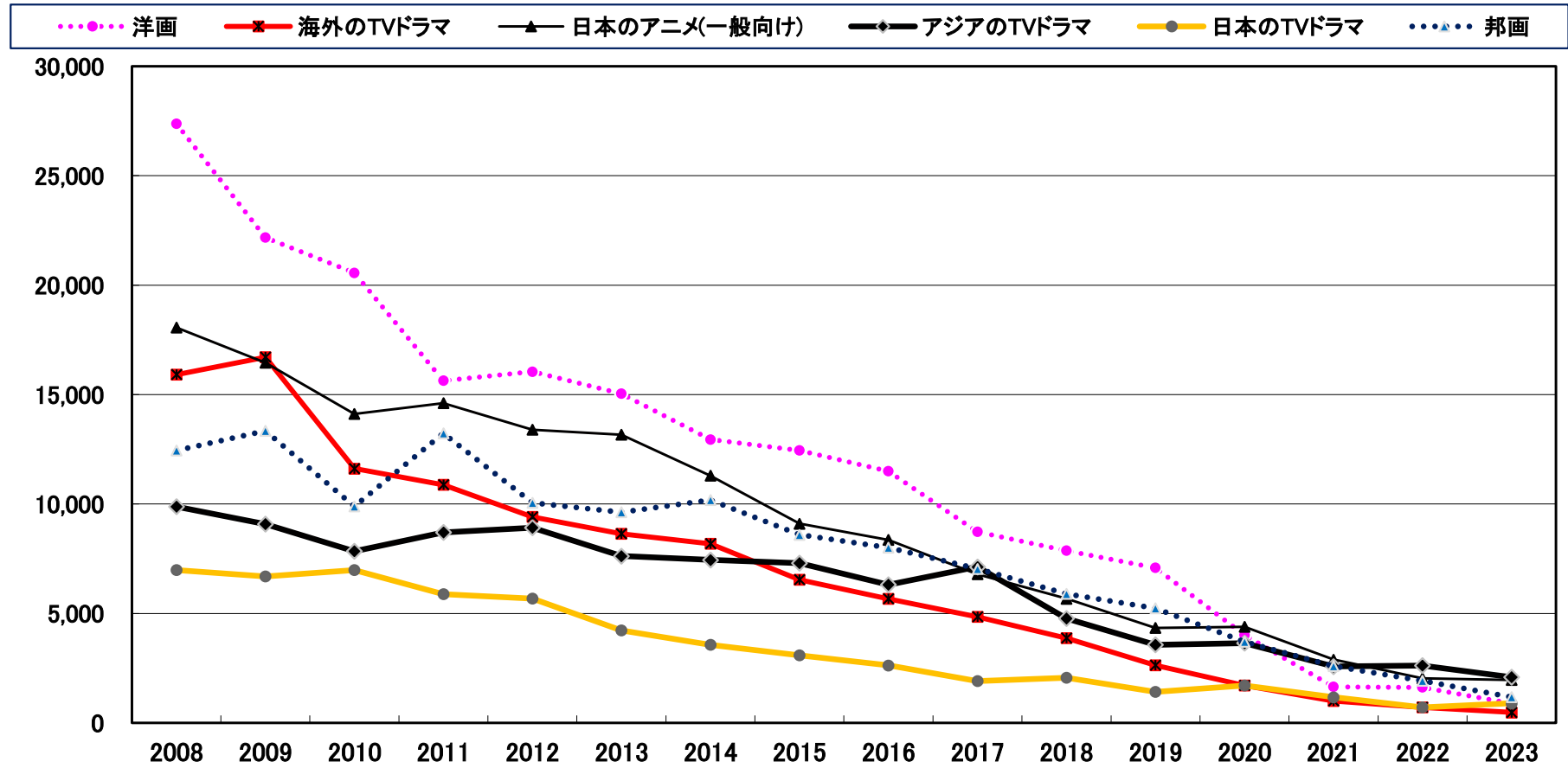
(単位:百万円)	2008	2009	2010	2011	2012	2013	2014	2015
洋画	28,974	24,796	28,534	25,045	22,662	20,411	17,120	18,452
海外のTVドラマ	8,195	8,308	5,669	6,464	6,558	6,297	6,023	4,643
日本のアニメ(一般向け)	51,693	50,958	55,394	53,430	53,201	61,062	52,745	49,082
邦楽	30,518	35,306	37,037	40,084	50,348	48,802	42,538	52,338
芸能趣味教養	12,944	9,212	10,550	9,320	10,466	8,527	6,688	5,521
邦画	13,989	14,267	13,257	11,579	8,691	11,133	9,548	7,921
日本のTVドラマ	12,708	12,115	12,484	8,782	10,314	9,537	7,440	6,408

	2016	2017	2018	2019	2020	2021	2022	2023
洋画	17,777	16,473	14,189	15,120	8,925	6,809	8,965	6,095
海外のTVドラマ	5,728	4,534	3,243	2,748	2,205	2,054	1,536	1,518
日本のアニメ(一般向け)	41,849	42,931	32,557	32,287	25,702	41,380	23,547	22,485
邦楽	53,637	41,229	61,232	49,257	45,662	43,678	45,009	53,522
芸能趣味教養	4,775	6,747	5,213	5,485	7,193	5,992	4,247	3,793
邦画	7,482	9,032	7,039	6,985	5,499	6,388	5,640	4,354
日本のTVドラマ	6,399	7,826	7,356	6,890	9,084	8,430	7,229	8,513

# 映像ソフト全体の「レンタル店用」ジャンル別売上金額推移

百万円



## 映像ソフト全体の「レンタル店用」ジャンル別売上金額推移(数表)

(単位:百万円)	2008	2009	2010	2011	2012	2013	2014	2015
洋画	27,375	22,172	20,560	15,634	16,044	15,038	12,945	12,447
海外のTVドラマ	15,913	16,714	11,617	10,878	9,407	8,640	8,183	6,540
日本のアニメ(一般向け)	18,069	16,455	14,115	14,612	13,398	13,167	11,300	9,103
アジアのTVドラマ	9,882	9,087	7,841	8,701	8,918	7,623	7,444	7,297
日本のTVドラマ	6,981	6,693	6,989	5,883	5,683	4,225	3,564	3,091
邦画	12,449	13,348	9,890	13,234	10,053	9,622	10,184	8,595

	2016	2017	2018	2019	2020	2021	2022	2023
洋画	11,502	8,733	7,868	7,084	4,007	1,650	1,621	884
海外のTVドラマ	5,666	4,849	3,877	2,634	1,715	1,003	709	478
日本のアニメ(一般向け)	8,363	6,794	5,675	4,339	4,396	2,893	2,040	1,961
アジアのTVドラマ	6,314	7,130	4,773	3,570	3,640	2,576	2,625	2,095
日本のTVドラマ	2,627	1,911	2,064	1,415	1,708	1,173	712	894
邦画	8,011	7,040	5,892	5,243	3,706	2,599	1,926	1,185