

# 日本語能力試験

THE JAPANESE-LANGUAGE PROFICIENCY TEST

## 結果の概要

SUMMARY OF THE RESULTS

2006

(平成18年度)

財団法人 日本国際教育支援協会

JAPAN EDUCATIONAL EXCHANGES AND SERVICES

国際交流基金

THE JAPAN FOUNDATION

# 目 次

## Contents

1.	2006年（平成18年）度日本語能力試験実施要項 .....	2
	Guidelines for the 2006 Japanese-Language Proficiency Test	
2.	2006年（平成18年）度日本語能力試験実施状況 .....	6
	Results of the 2006 Japanese-Language Proficiency Test	
	(1) 応募者数・受験者数・認定者数及び認定率 .....	6
	Applicants, Examinees and Certification Results	
	(2) 実施会場（国内実施分） .....	7
	Test Sites in Japan	
	(3) 実施国・地域別応募者数・受験者数 .....	8
	Number of Applicants and Examinees by Test Site	
	(4) 受験上の特別措置 .....	11
	Special Testing Arrangements for people with Disabilities	
	(5) 平均点等 .....	12
	Average Scores	
	(6) 得点分布図 .....	13
	Scoring Distribution	
3.	23年間の実施状況 .....	17
	Statistics for the Past 23 Years	

# 1. 2006年(平成18年)度日本語能力試験実施要項

## 1. 目的

日本国内及び海外において、日本語を母語としない者を対象として、日本語能力を測定し、認定することを目的とする。

## 2. 実施者

国内においては、財団法人日本国際教育支援協会が、海外においては、独立行政法人国際交流基金(台湾においては、財団法人交流協会)が現地機関の協力を得て実施する。

## 3. 試験の方法、内容等

- (1) 対象 原則として、日本語を母語としない者
- (2) 試験日 平成18年12月3日(日)
- (3) 実施地 国内：北海道、宮城県、栃木県、埼玉県、千葉県、東京都、神奈川県、富山県、長野県、静岡県、愛知県、岐阜県、京都府、大阪府、兵庫県、広島県、香川県、福岡県、大分県、沖縄県  
海外：48の国・地域の130都市
- (4) 試験の構成及び認定基準  
1級、2級、3級及び4級の4種とする。各級の構成及び認定基準は、別表のとおりとする。

## 4. 出願の手続き等

- (1) 国内  
願 書：所定のもの  
受 験 料：5,500円(消費税を含む。)  
受付期間：平成18年7月3日(月)から9月5日(火)まで(消印有効)  
出 願：日本語能力試験受付センターに提出すること。
- (2) 海外  
願 書：所定のもの  
受 験 料：独立行政法人国際交流基金が現地協力機関と協議の上、決定する。  
受付期間：独立行政法人国際交流基金が現地協力機関と協議の上、決定する。  
出 願：現地協力機関が指定する方法  
所定の願書に受験料を付して、現地協力機関に提出すること。
- (3) 出願手続き等の細目については、平成18年7月までに「平成18年度日本語能力試験受験案内」で発表する。

## 5. 結果の発表等

- (1) 各級ごとに合否を判定し、受験者全員に、合否結果通知書をもって通知するとともに、合格者には日本語能力認定書を交付する。
- (2) 日本語能力認定書及び合否結果通知書は、平成19年2月中旬に送付する予定である。  
ただし、海外分については、各現地協力機関を通じて発送するため、各受験者に送付されるのは2月下旬の予定である。
- (3) 独立行政法人日本学生支援機構の主催による日本留学試験が実施されていない国・地域で受験する者で、日本の大学・短期大学・専修学校への留学を希望する者の成績については、当該大学・学校からの照会があった場合のみ、財団法人日本国際教育支援協会を通じて通知する。

(別表)

## 試験の構成及び認定基準

級	構 成			認 定 基 準
	類 別	時 間	配 点	
1	文字・語彙	45分	100点	高度の文法・漢字(2,000字程度)・語彙(10,000語程度)を習得し、社会生活をする上で必要な、総合的な日本語能力(日本語を900時間程度学習したレベル)
	聴 解	45分	100点	
	読解・文法	90分	200点	
	計	180分	400点	
2	文字・語彙	35分	100点	やや高度の文法・漢字(1,000字程度)・語彙(6,000語程度)を習得し、一般的なことからについて、会話ができ、読み書きできる能力(日本語を600時間程度学習し、中級日本語コースを修了したレベル)
	聴 解	40分	100点	
	読解・文法	70分	200点	
	計	145分	400点	
3	文字・語彙	35分	100点	基本的な文法・漢字(300字程度)・語彙(1,500語程度)を習得し、日常生活に役立つ会話ができ、簡単な文章が読み書きできる能力(日本語を300時間程度学習し、初級日本語コースを修了したレベル)
	聴 解	35分	100点	
	読解・文法	70分	200点	
	計	140分	400点	
4	文字・語彙	25分	100点	初歩的な文法・漢字(100字程度)・語彙(800語程度)を習得し、簡単な会話ができ、平易な文、又は短い文章が読み書きできる能力(日本語を150時間程度学習し、初級日本語コース前半を修了したレベル)
	聴 解	25分	100点	
	読解・文法	50分	200点	
	計	100分	400点	

# Guidelines for the 2006 Japanese-Language Proficiency Test

## 1. Objective

The Japanese-Language Proficiency Test will be held both in Japan and abroad to evaluate and certify the proficiency in Japanese of non-native speakers.

## 2. Administrative Organizations

Japan Educational Exchanges and Services ( hereinafter referred to as "JEES" ) administers the Test in Japan. Overseas, the Japan Foundation( Interchange Association in Taiwan )will work with local host institutions to administer it.

## 3. Outline of the test

( 1 ) Eligibility : In principle, applicants should be non-native speakers of Japanese.

( 2 ) Test Date : December 3 ( Sun. ) 2006

( 3 ) Test Sites : In Japan : Hokkaido, Miyagi, Tochigi, Saitama, Chiba, Tokyo, Kanagawa, Toyama, Nagano, Shizuoka, Aichi, Gifu, Kyoto, Osaka, Hyogo, Hiroshima, Kagawa, Fukuoka, Oita, and Okinawa  
Overseas : 130 cities in 48 nations and areas

( 4 ) Contents of test and Criteria of certification:

There are four levels ; the contents of the test and criteria for each level are attached.

## 4. Application Procedures

( 1 ) In Japan

- a. Application Form : A prescribed form
- b. Test Fee : ¥5,500 ( Consumption tax included )
- c. Application Period : From July 3 ( Mon. ) to September 5 ( Tue. ) 2006 ( should be postmarked on or before September 5 )
- d. Application Procedures : Applicants must obtain application forms and submit them to JLPT Application Center.

( 2 ) Overseas

- a. Application Form : A prescribed form
- b. Test Fee : The test fee is determined by the Japan Foundation, in consultation with the local host institution.
- c. Application Period : The application period is determined by the Japan Foundation in consultation with the local host institution.
- d. Application Procedures : Procedures are determined by each local host institution, to which examinees must submit prescribed application form and test fee.

( 3 ) For further information about the method of application, etc., please refer to the "Guide to the 2006 Japanese-Language Proficiency Test" which will be available by July 2006.

## 5. Announcement of Results

- ( 1 ) All examinees will receive their score reports of the test and successful examinees will also receive Certificates of Proficiency.
- ( 2 ) Certificates of Proficiency and official test results will be sent in mid-February, 2007. However, to examinees who take the test abroad, Certificates of Proficiency and official test results will be sent through each local host institution by the end of February, 2007.
- ( 3 ) Japan Educational Exchanges and Services ( JEES )will send the examinee's score to the universities and junior colleges upon their request for examinees who took the Test at cities abroad where the Japan Student Services Organization ( JASSO ) does not administer "Examination for Japanese University Admission for International Students."

### Contents of test and Criteria of certification

Level	Contents			Criteria
	Sections	Hours	Points	
1	Writing-Vocabulary	45 minutes	100 points	The examinee has mastered grammar to a high level, knows around 2,000 <i>Kanji</i> and 10,000 words, and has an integrated command of the language sufficient for life in Japanese society. This level is normally reached after studying Japanese for around 900 hours.
	Listening	45 minutes	100 points	
	Reading-Grammar	90 minutes	200 points	
	Total	180 minutes	400 points	
2	Writing-Vocabulary	35 minutes	100 points	The examinee has mastered grammar to a relatively high level, knows around 1,000 <i>Kanji</i> and 6,000 words, and has the ability to converse, read, and write about matters of a general nature. This level is normally reached after studying Japanese for around 600 hours and after completion of an intermediate course.
	Listening	40 minutes	100 points	
	Reading-Grammar	70 minutes	200 points	
	Total	145 minutes	400 points	
3	Writing-Vocabulary	35 minutes	100 points	The examinee has mastered grammar to a limited level, knows around 300 <i>Kanji</i> and 1,500 words, and has the ability to take part in everyday conversation and to read and write simple sentences. This level is normally reached after studying Japanese for around 300 hours and after completion of an elementary course.
	Listening	35 minutes	100 points	
	Reading-Grammar	70 minutes	200 points	
	Total	140 minutes	400 points	
4	Writing-Vocabulary	25 minutes	100 points	The examinee has mastered the basic elements of grammar, knows around 100 <i>Kanji</i> and 800 words, and has the ability to engage in simple conversation and to read and write short, simple sentences. This level is normally reached after studying Japanese for around 150 hours and after completion of the first half of an elementary course.
	Listening	25 minutes	100 points	
	Reading-Grammar	50 minutes	200 points	
	Total	100 minutes	400 points	

## 2. 2006年（平成18年）度日本語能力試験実施状況 Results of the 2006 Japanese-Language Proficiency Test

### (1) 応募者数・受験者数・認定者数及び認定率

Applicants, Examinees and Certification Results

合否の判定については、1級については70%以上、2、3及び4級については60%以上を得点した者を合格とした。

Passing scores are 70% or higher for level 1 and 60% or higher for level 2, 3 and 4.

	級 Level	応募者数(人) Applicants	受験者数(人) Examinees	認定者数(人) Certified	認定率(%) Percentage Certified
国内 Japan	1	40,590 (36,604)	36,167 (32,605)	16,592 (12,999)	45.9 (39.9)
	2	25,638 (19,589)	22,875 (17,496)	10,175 (7,432)	44.5 (42.5)
	3	12,014 (9,489)	11,015 (8,652)	7,964 (5,495)	72.3 (63.5)
	4	3,280 (3,117)	2,823 (2,704)	2,136 (1,984)	75.7 (73.4)
	計 Subtotal	81,522 (68,799)	72,880 (61,457)	36,867 (27,910)	50.6 (45.4)
海外 Overseas	1	123,846 (95,167)	99,181 (80,620)	31,716 (23,888)	32.0 (29.6)
	2	145,787 (110,735)	117,993 (93,864)	38,991 (28,498)	33.0 (30.4)
	3	118,157 (90,409)	94,057 (73,976)	56,517 (35,187)	60.1 (47.6)
	4	63,877 (54,713)	53,249 (46,327)	32,658 (23,833)	61.3 (51.4)
	計 Subtotal	451,667 (351,024)	364,480 (294,787)	159,882 (111,406)	43.9 (37.8)
合計 Total	533,189 (419,823)	437,360 (356,244)	196,749 (139,316)	45.0 (39.1)	

( )内は平成17年度を示す。

The number in ( ) refers to the number of those in 2005.

(注) 受験者には「文字・語彙」「聴解」「読解・文法」のうち一部だけを受験した者の数を含む。

Note: The number of examinees includes those who took only one or two of the three sections of the test (Writing-Vocabulary, Listening, and Reading-Grammar)

## (2) 実施会場（国内実施分） Test Sites in Japan

北海道地区：北海道大学  
Hokkaido area : Hokkaido University

東北地区：東北大学  
Tohoku area : Tohoku University

関東地区：白鷗大学、埼玉大学、獨協大学、日本大学、千葉商科大学、神田外語大学、拓殖大学、お茶の水女子大学、二松学舎大学、学習院女子大学、目白大学、東京大学、東京工業大学、国士舘大学、NTT東日本研修センター、電気通信大学、東京外国語大学、東京農工大学、嘉悦大学、桜美林大学、國學院大学、青山学院大学

Kanto area : Hakuoh University, Saitama University, Dokkyo University, Nihon University, Chiba University of Commerce, Kanda University of International Studies, Takushoku University, Ochanomizu University, Nishogakusha University, Gakushuin Women's College, Mejiro University, The University of Tokyo, Tokyo Institute of Technology, Kokushikan University, NTT East Corporation Training Institute, The University of Electro-Communications, Tokyo University of Foreign Studies, Tokyo University of Agriculture and Technology, Kaetsu University, Obirin University, Kokugakuin University, Aoyama Gakuin University

中部地区：富山大学、信州大学、静岡大学、名古屋外国語大学、名古屋経済大学、名城大学、愛知大学、岐阜大学

Chubu area : Toyama University, Shinshu University, Shizuoka University, Nagoya University of Foreign Studies, Nagoya Keizai University, Meijo University, Aichi University, Gifu University

近畿地区：京都大学、大阪国際大学、大阪経済大学、桃山学院大学、甲南大学

Kinki area : Kyoto University, Osaka International University, Osaka University of Economics, St. Andrews University, Konan University

中国地区：広島大学  
Chugoku area : Hiroshima University

四国地区：香川大学、四国学院大学  
Shikoku area : Kagawa University, Shikoku Gakuin University

九州・沖縄地区：九州産業大学、久留米大学、別府大学、琉球大学  
Kyusyu/Okinawa area : Kyushu Sangyo University, Kurume University, Beppu University, University of the Ryukyus



(3) 実施国・地域別応募者数・受験者数  
Number of Applicants and Examinees by Test Site

国・地域名 Nations-Areas	都市名		City	1級(Level 1)		2級(Level 2)		3級(Level 3)		4級(Level 4)		合計(Total)		
				応募者	受験者	応募者	受験者	応募者	受験者	応募者	受験者	応募者	受験者	
				A	B	A	B	A	B	A	B	A	B	
日本 Japan	北海道地区	北海道	Hokkaido	419	389	342	321	135	125	26	26	922	861	
	東北地区	宮城	Miyagi	766	708	590	552	186	167	70	57	1,612	1,484	
	関東地区	栃木	Tochigi	366	326	407	373	342	317	80	69	1,195	1,085	
		埼玉	Saitama	1,661	1,459	1,049	938	534	495	103	92	3,347	2,984	
		千葉	Chiba	4,162	3,633	3,652	3,160	683	611	184	148	8,681	7,552	
		東京	Tokyo	13,002	11,327	6,365	5,453	2,399	2,092	822	681	22,588	19,553	
		神奈川	Kanagawa	3,348	2,979	1,834	1,622	412	362	247	208	5,841	5,171	
		北陸地区	富山	Toyama	829	775	541	502	361	339	46	44	1,777	1,660
		甲信越地区	長野	Nagano	356	332	583	542	424	396	65	57	1,428	1,327
	東海地区	静岡	Shizuoka	939	865	993	937	716	683	108	98	2,756	2,583	
		愛知	Aichi	2,581	2,314	2,076	1,896	2,058	1,921	491	433	7,206	6,564	
	近畿地区	岐阜	Gifu	311	292	382	346	217	206	48	38	958	882	
		京都	Kyoto	1,380	1,251	706	633	379	341	90	76	2,555	2,301	
		大阪	Osaka	3,993	3,589	1,902	1,712	829	765	235	201	6,959	6,267	
	兵庫	Hyogo	1,400	1,278	1,092	1,011	886	841	282	260	3,660	3,390		
	中国地区	広島	Hiroshima	806	727	545	509	456	432	153	143	1,960	1,811	
	四国地区	香川	Kagawa	884	818	749	687	195	180	61	53	1,889	1,738	
九州地区	福岡	Fukuoka	2,647	2,425	1,526	1,403	716	667	145	122	5,034	4,617		
	大分	Oita	636	587	250	232	57	50	13	9	956	878		
	沖縄地区	沖縄	Okinawa	104	93	54	46	29	25	11	8	198	172	
国内計 [ 20 prefectures in Japan ]				40,590	36,167	25,638	22,875	12,014	11,015	3,280	2,823	81,522	72,880	
韓国 Korea	ソウル	Seoul	13,867	10,463	14,253	10,284	12,624	8,856	1,788	1,293	42,532	30,896		
	釜山	Busan	7,112	5,648	8,980	6,990	8,382	6,412	986	772	25,460	19,822		
	全州	Jeonju	2,082	1,665	2,569	2,019	2,377	1,820	289	235	7,317	5,739		
	済州	Jeju	446	340	518	387	650	472	34	28	1,648	1,227		
	仁川	Incheon	4,618	3,588	5,246	3,969	5,811	4,367	1,118	887	16,793	12,811		
韓国計 Total				28,125	21,704	31,566	23,649	29,844	21,927	4,215	3,215	93,750	70,495	
中国 China	北京	Beijing	8,531	5,980	8,150	5,688	2,906	2,083	1,051	754	20,638	14,485		
	上海	Shanghai	10,903	8,822	13,102	10,666	9,109	6,418	1,989	1,350	35,103	27,256		
	長春	Changchun	3,173	2,726	2,051	1,705	301	196	100	73	5,625	4,700		
	大連	Dalian	7,499	6,398	6,852	5,666	1,060	814	521	355	15,932	13,233		
	広州	Guangzhou	4,020	3,334	4,235	3,650	2,900	2,232	1,500	1,056	12,655	10,272		
	瀋陽	Shenyang	2,300	1,931	2,112	1,747	722	515	574	441	5,708	4,634		
	天津	Tianjin	4,099	3,263	4,303	3,430	1,701	1,304	102	93	10,205	8,090		
	ハルビン	Haerbin	2,099	1,768	2,100	1,693	500	379	300	238	4,999	4,078		
	西安	Xian	2,395	1,844	2,700	2,070	1,500	1,076	401	260	6,996	5,250		
	重慶	Chongqing	400	365	549	459	350	282	200	152	1,499	1,258		
	済南	Jinan	1,496	1,338	2,499	2,108	601	439	338	246	4,934	4,131		
	武漢	Wuhan	1,601	1,357	2,500	2,002	2,400	1,778	885	654	7,386	5,791		
	厦門	Xiamen	1,506	1,269	1,527	1,343	1,000	747	0	0	4,033	3,359		
	杭州	Hangzhou	5,840	4,050	3,775	2,962	1,921	1,458	599	424	12,135	8,894		
	フフホト	Hohhot	594	442	991	587	299	159	86	65	1,970	1,253		
	洛陽	Luoyang	800	745	1,000	816	989	719	91	66	2,880	2,346		
	蘇州	Suzhou	3,203	2,563	4,006	3,334	1,405	1,146	801	564	9,415	7,607		
	青島	Qingdao	1,807	1,610	2,300	2,005	1,000	689	120	78	5,227	4,382		
	長沙	Changsha	1,400	1,024	1,800	1,469	900	714	438	318	4,538	3,525		
	成都	Chengdu	1,000	853	1,000	746	400	282	100	76	2,500	1,957		
	南京	Nanjing	3,498	2,717	4,101	3,490	2,999	2,442	670	510	11,268	9,159		
	合肥	Hefei	1,500	1,035	1,700	1,478	1,120	807	180	124	4,500	3,444		
	深圳	Shenzhen	2,340	1,930	2,587	2,102	1,170	714	459	262	6,556	5,008		
	南昌	Nanchang	1,300	1,028	1,800	1,505	540	424	108	75	3,748	3,032		
	石家荘	Shijiazhuang	798	550	800	496	200	133	200	154	1,998	1,333		
	太原	Taiyuan	537	339	799	509	200	150	78	54	1,614	1,052		
	寧波	Ningbo	1,044	890	800	732	500	384	191	121	2,535	2,127		
	無錫	Wuxi	1,000	810	1,000	860	601	492	400	285	3,001	2,447		
	貴陽	Guiyang	797	502	799	500	299	195	98	53	1,993	1,250		
中国計 Total				77,480	61,463	81,938	65,818	39,593	29,171	12,580	8,901	211,591	165,353	
	香港	Hong Kong	1,621	1,402	2,656	2,355	4,471	3,933	4,963	4,531	13,711	12,221		
モンゴル Mongolia	ウランバートル	Ulan Bator	143	129	368	334	270	246	112	104	893	813		
インドネシア Indonesia	ジャカルタ	Jakarta	179	141	655	567	1,199	1,097	1,246	1,089	3,279	2,894		
	バンドン	Bandung	47	40	255	232	628	564	598	511	1,528	1,347		
	スラバヤ	Surabaya	42	39	199	182	356	342	432	392	1,029	955		
	メダン	Medan	6	6	32	31	165	162	476	442	679	641		
	ジョクジャカルタ	Yogyakarta	41	36	160	140	299	268	344	322	844	766		
	パダン	Padang	8	7	24	22	127	114	157	135	316	278		
	デンパサール	Denpasar	17	16	47	40	81	74	105	97	250	227		
インドネシア計 Total				340	285	1,372	1,214	2,855	2,621	3,358	2,988	7,925	7,108	

国・地域名 Nations - Areas	都市名	City	1級(Level 1)		2級(Level 2)		3級(Level 3)		4級(Level 4)		合計(Total)	
			応募者	受験者	応募者	受験者	応募者	受験者	応募者	受験者	応募者	受験者
			A	B	A	B	A	B	A	B	A	B
カンボジア Cambodia	プノンペン	Phnom Penh	14	13	83	76	334	318	234	222	665	629
シンガポール Singapore	シンガポール	Singapore	366	312	803	694	1,440	1,224	1,716	1,482	4,325	3,712
タイ Thailand	バンコック	Bangkok	874	700	2,279	1,946	3,737	3,100	4,627	3,900	11,517	9,646
	チェンマイ	Chiang Mai	60	52	202	171	628	550	1,159	1,021	2,049	1,794
	ソングクラ	Songkhla	5	4	40	37	92	89	307	291	444	421
	タイ計	Total	939	756	2,521	2,154	4,457	3,739	6,093	5,212	14,010	11,861
フィリピン Philippines	マニラ	Manila	77	62	307	241	813	670	1,390	1,133	2,587	2,106
	セブ	Cebu	10	8	38	29	93	76	243	202	384	315
	ダバオ	Davao	2	2	7	7	44	42	78	78	131	129
	フィリピン計	Total	89	72	352	277	950	788	1,711	1,413	3,102	2,550
ベトナム Vietnam	ハノイ	Hanoi	297	220	1,165	971	1,335	1,151	239	198	3,036	2,540
	ホーチミン	Ho Chi Minh	312	251	1,975	1,766	2,988	2,594	1,055	894	6,330	5,505
	ベトナム計	Total	609	471	3,140	2,737	4,323	3,745	1,294	1,092	9,366	8,045
マレーシア Malaysia	クアラルンプール	Kuala Lumpur	113	94	363	341	657	623	942	871	2,075	1,929
	ペナン	Penang	27	18	53	46	143	134	342	314	565	512
	イポー	Ipoh	8	8	6	6	31	30	70	70	115	114
	コタキナバル	Kota Kinabalu	0	0	6	6	53	49	236	225	295	280
	マレーシア計	Total	148	120	428	399	884	836	1,590	1,480	3,050	2,835
ミャンマー Myanmar	ヤンゴン	Yangon	193	183	697	630	1,391	1,269	697	582	2,978	2,664
インド India	ニューデリー	New Delhi	73	48	340	292	589	534	527	395	1,529	1,269
	プネ	Pune	102	76	456	383	813	715	1,197	939	2,568	2,113
	コルカタ	Kolkata	1	1	39	31	95	87	200	141	335	260
	チェンナイ	Chennai	51	33	285	208	764	628	1,261	855	2,361	1,724
	インド計	Total	227	158	1,120	914	2,261	1,964	3,185	2,330	6,793	5,366
スリランカ Sri Lanka	コロンボ	Colombo	41	32	170	149	253	232	809	724	1,273	1,137
ネパール Nepal	カトマンズ	Kathmandu	14	13	97	81	239	199	778	572	1,128	865
パキスタン Pakistan	イスラマバード	Islamabad	-	-	-	-	-	-	-	-	-	-
	カラチ	Karachi	6	5	5	5	13	10	13	6	37	26
	パキスタン計	Total	6	5	5	5	13	10	13	6	37	26
バングラデシュ Bangladesh	ダッカ	Dhaka	-	-	-	-	-	-	-	-	-	-
オーストラリア Australia	キャンベラ	Canberra	9	9	17	16	20	18	30	22	76	65
	ブリスベン	Brisbane	20	17	67	60	84	72	62	56	233	205
	パース	Perth	8	8	39	36	33	26	20	17	100	87
	シドニー	Sydney	67	57	131	110	139	122	104	92	441	381
	メルボルン	Melbourne	33	27	39	34	51	46	46	43	169	150
	アデレード	Adelaide	3	3	23	19	43	38	17	12	86	72
	オーストラリア計	Total	140	121	316	275	370	322	279	242	1,105	960
ニュージーランド New Zealand	オークランド	Auckland	66	60	92	82	107	100	69	67	334	309
	ウェリントン	Wellington	8	6	20	16	32	26	30	27	90	75
	クライストチャーチ	Christchurch	17	16	41	35	42	39	28	26	128	116
	ニュージーランド計	Total	91	82	153	133	181	165	127	120	552	500
カナダ Canada	バンクーバー	Vancouver	99	89	161	148	158	147	88	84	506	468
	トロント	Toronto	59	52	90	76	128	108	95	79	372	315
	カナダ計	Total	158	141	251	224	286	255	183	163	878	783
米国 U.S.A.	ロサンゼルス	Los Angeles	120	108	114	96	136	115	160	138	530	457
	シカゴ	Chicago	63	47	123	98	126	107	106	88	418	340
	ニューヨーク	New York	122	91	152	125	129	101	130	99	533	416
	ホノルル	Honolulu	35	28	43	36	25	21	13	9	116	94
	アトランタ	Atlanta	17	13	74	64	71	64	48	39	210	180
	サンフランシスコ	San Francisco	89	77	107	86	180	153	152	136	528	452
	ワシントンD.C.	Washington D.C.	44	35	67	53	63	52	53	46	227	186
	シアトル	Seattle	45	43	83	71	64	52	63	59	255	225
	アメリカ計	Total	535	442	763	629	794	665	725	614	2,817	2,350
メキシコ Mexico	メキシコシティ	Mexico City	37	37	97	84	349	297	621	563	1,104	981
アルゼンチン Argentina	ブエノスアイレス	Buenos Aires	37	35	70	64	189	167	330	301	626	567
パラグアイ Paraguay	アスンシオン	Asuncion	200	187	204	198	163	148	206	180	773	713
ブラジル Brazil	サンパウロ	Sao Paulo	227	212	348	321	574	537	744	692	1,893	1,762
	ロンドリーナ	Londrina	60	58	114	107	160	147	210	192	544	504
	ベレーン	Belem	11	10	22	21	17	14	33	27	83	72
	リオデジャネイロ	Rio de Janeiro	18	16	49	44	78	73	117	109	262	242
	ポルトアレグレ	Porto Alegre	6	6	13	13	37	31	51	45	107	95
	ブラジリア	Brasilia	23	21	37	33	62	54	83	71	205	179
	サルバドール	Salvador	7	7	15	10	19	18	30	25	71	60
	ブラジル計	Total	352	330	598	549	947	874	1,268	1,161	3,165	2,914

国・地域名 Nations-Areas	都市名	City	1級 (Level 1)		2級 (Level 2)		3級 (Level 3)		4級 (Level 4)		合計 (Total)	
			応募者	受験者	応募者	受験者	応募者	受験者	応募者	受験者	応募者	受験者
			A	B	A	B	A	B	A	B	A	B
ベネズエラ Venezuela	カラカス	Caracas	-	-	-	-	-	-	-	-	-	-
ペルー Peru	リマ	Lima	24	21	41	36	126	115	151	141	342	313
ボリビア Bolivia	サンタクルス	Santa Cruz	60	60	59	59	99	92	84	80	302	291
イタリア Italy	ローマ	Roma	26	23	113	90	120	104	90	78	349	295
	ミラノ	Milan	16	15	94	76	82	72	61	53	253	216
	イタリア計	Total	42	38	207	166	202	176	151	131	602	511
英国 U.K.	ロンドン	London	106	92	199	172	231	204	245	222	781	690
ギリシャ Greece	アテネ	Athens	3	3	26	21	92	84	198	181	319	289
スイス Switzerland	ベルン	Bern	31	29	45	39	59	56	109	106	244	230
スペイン Spain	バルセロナ	Barcelona	12	10	27	24	102	89	168	162	309	285
	マドリッド	Madrid	10	9	49	45	122	105	148	135	329	294
	スペイン計	Total	22	19	76	69	224	194	316	297	638	579
デンマーク Denmark	コペンハーゲン	Copenhagen	11	10	28	27	26	25	5	5	70	67
ドイツ Germany	デュッセルドルフ	Duesseldorf	50	39	111	91	158	136	171	158	490	424
	シュトゥットガルト	Stuttgart	30	27	59	50	96	87	133	121	318	285
	ベルリン	Berlin	39	35	61	56	106	92	71	68	277	251
	ドイツ計	Total	119	101	231	197	360	315	375	347	1,085	960
フィンランド Finland	ヘルシンキ	Helsinki	5	5	17	14	31	30	21	19	74	68
フランス France	パリ	Paris	123	110	285	262	380	349	399	365	1,187	1,086
ウクライナ Ukraine	キエフ	Kiev	29	25	89	73	127	107	109	81	354	286
ウズベキスタン Uzbekistan	タシケント	Tashkent	61	56	111	99	145	125	88	78	405	358
カザフスタン Kazakhstan	アルマトイ	Almaty	50	42	98	86	135	121	91	82	374	331
ハンガリー Hungary	ブダペスト	Budapest	21	16	51	42	134	122	128	118	334	298
ブルガリア Bulgaria	ソフィア	Sofia	9	9	23	20	53	49	49	47	134	125
ポーランド Poland	ワルシャワ	Warsaw	30	25	35	35	65	65	104	98	234	223
ルーマニア Romania	ブカレスト	Bucharest	11	11	39	38	102	95	153	142	305	286
ロシア Russia	モスクワ	Moscow	64	56	259	221	465	391	374	312	1,162	980
	ウラジオストク	Vladivostok	23	18	92	68	105	86	85	77	305	249
	ノボシビルスク	Novosibirsk	12	12	61	56	115	106	82	71	270	245
	ハバロフスク	Khabarovsk	18	12	56	45	89	80	63	56	226	193
	ユジノサハリンスク	Yuzhno-Sakhalinsk	5	3	32	24	78	68	89	75	204	170
ロシア計	Total	122	101	500	414	852	731	693	591	2,167	1,837	
トルコ Turkey	アンカラ	Ankara	33	28	119	103	129	121	19	16	300	268
エジプト Egypt	カイロ	Cairo	20	17	77	75	79	70	63	54	239	216
ケニア Kenya	ナイロビ	Nairobi	1	1	4	4	14	13	139	131	158	149
台湾 Taiwan	台北	Taipei	7,315	6,477	8,318	7,358	10,623	9,310	7,864	6,951	34,120	30,096
	高雄	Kaohsiung	2,036	1,874	3,102	2,891	3,742	3,411	2,748	2,500	11,628	10,676
	台中	Taichung	1,657	1,518	2,239	2,051	3,270	2,962	2,488	2,268	9,654	8,799
	台湾計	Total	11,008	9,869	13,659	12,300	17,635	15,683	13,100	11,719	55,402	49,571
海外計	Total (Overseas)	123,846	99,181	145,787	117,993	118,157	94,057	63,877	53,249	451,667	364,480	
[ 127 cities in 46 nations and areas ]												
合計	Total		164,436	135,348	171,425	140,868	130,171	105,072	67,157	56,072	533,189	437,360

A : Number of applicants B : Number of examinees

(注) イスラマバード (パキスタン)、ダッカ (バングラデシュ)、カラカス (ベネズエラ) は、現地の事情により、本年度日本語能力試験実施見送り。

Note : This year the test has been canceled in Islamabad, Pakistan, Dhaka, Bangladesh and Caracas, Venezuela due to unavoidable circumstances.

(4) 受験上の特別措置 Special Testing Arrangements for people with Disabilities

障害のある受験者について、受験上の特別措置をした。

Special testing arrangements were provided for persons with currently documented disabilities.

障害の内容 Case		国内/ 海外 Japan / Overseas	受験者数 Number of examinees					主な特別措置の内容 Specific arrangements
			1級 Level 1	2級 Level 2	3級 Level 3	4級 Level 4	合計 Total	
視覚障害 Visual disability	全盲 Blind	国内 Japan	4	0	0	2	6	<ul style="list-style-type: none"> <li>点字による出題、解答 Question booklets and answer sheets in braille</li> <li>試験時間の延長(2倍:読解・文法) Extended test hours (2x for reading-grammar)</li> <li>別室受験 Separate testing room</li> </ul>
		海外 Overseas	2	1	2	4	9	
	弱視 Low vision	国内 Japan	4	2	1	0	7	<ul style="list-style-type: none"> <li>問題用紙拡大(120%、141%) Enlarged question booklets (120%, 141%)</li> <li>試験時間の延長(1.3倍:文字・語彙、聴解、1.5倍:読解・文法) Extended test hours (1.3x for writing-vocabulary, listening, 1.5x for reading-grammar)</li> <li>別室受験 Separate testing room</li> <li>拡大鏡、CCTVの使用 Use of magnifying glasses or Closed Circuit Television</li> <li>転記者による補助 Use of an amanuensis</li> </ul>
		海外 Overseas	6	4	10	7	27	
聴覚障害 Hearing disability		国内 Japan	5	2	1 (2)※	1	9 (10)※	<ul style="list-style-type: none"> <li>ヘッドフォン・補聴器の使用 Use of headphones and hearing aids</li> <li>別室受験 Separate testing room</li> <li>聴解試験の免除 Listening section exempted</li> </ul> ※視覚/聴覚障害者が2名受験。 Two examinees who had visual disability (blind) and hearing disability took the test.
		海外 Overseas	4	2	10	1 (2)※	17 (18)※	
運動障害 Physical disability		国内 Japan	3	1	1	3	8	<ul style="list-style-type: none"> <li>試験時間の延長 Extended test hours</li> <li>別室受験 Separate testing room</li> <li>特別会場受験 Special test site</li> <li>転記者による補助 Use of an amanuensis</li> <li>問題用紙に解答 Answer on the question booklets</li> <li>延長テープ Extended tape</li> </ul> ※視覚/運動障害者が1名受験。 One examinee who had visual disability (low vision) and physical disability took the test.
		海外 Overseas	3	3	1	2 (3)※	9 (10)※	
LD(学習障害)等 Learning disabilities		国内 Japan	0	0	0	0	0	<ul style="list-style-type: none"> <li>試験時間の延長 Extended test hours</li> <li>別室受験 Separate testing room</li> </ul>
		海外 Overseas	0	1	1	1	3	
合計 Total		国内 Japan	16	5	3	6	30	
		海外 Overseas	15	11	24	15	65	

(5) 平均点等 Average Scores

級 Level		文字・語彙 Writing - Vocabulary			聴解 Listening			読解・文法 Reading - Grammar			総合点 Total (注) Note		
		国内 Japan	海外 Overseas	総合 Total	国内 Japan	海外 Overseas	総合 Total	国内 Japan	海外 Overseas	総合 Total	国内 Japan	海外 Overseas	総合 Total
1	受験者数 A	36,126 (32,570)	99,145 (80,567)	135,271 (113,137)	36,134 (32,570)	99,133 (80,545)	135,267 (113,115)	36,115 (32,544)	99,085 (80,498)	135,200 (113,042)	36,071 (32,510)	99,050 (80,444)	135,121 (112,954)
	平均点 B	67.1 (61.8)	67.4 (62.7)	67.4 (62.5)	75.0 (67.1)	55.6 (51.2)	60.8 (55.8)	127.2 (132.4)	127.4 (131.8)	127.3 (132.0)	269.4 (261.4)	250.4 (245.8)	255.5 (250.3)
	標準偏差 C	13.9 (15.0)	14.2 (15.2)	14.1 (15.2)	15.7 (14.9)	19.5 (18.4)	20.4 (18.9)	31.4 (33.8)	32.4 (33.6)	32.1 (33.7)	52.4 (55.2)	55.7 (57.5)	55.4 (57.3)
	最高点 D	100 (100)	100 (100)	100 (100)	100 (100)	100 (100)	100 (100)	200 (200)	200 (200)	200 (200)	400 (397)	400 (400)	400 (400)
	最低点 E	0 (0)	0 (0)	0 (0)	0 (7)	0 (0)	0 (0)	0 (0)	0 (0)	0 (0)	50 (27)	0 (3)	0 (3)
2	受験者数 A	22,850 (17,474)	117,939 (93,788)	140,789 (111,262)	22,855 (17,488)	117,920 (93,807)	140,775 (111,295)	22,846 (17,473)	117,864 (93,785)	140,710 (111,258)	22,821 (17,452)	117,805 (93,704)	140,626 (111,156)
	平均点 B	66.2 (68.3)	66.4 (70.1)	66.3 (69.8)	64.3 (65.1)	46.5 (44.6)	49.3 (47.8)	100.9 (97.0)	102.0 (98.0)	101.8 (97.8)	231.4 (230.4)	214.9 (212.8)	217.6 (215.6)
	標準偏差 C	16.5 (15.6)	15.7 (14.6)	15.8 (14.7)	17.0 (17.6)	17.8 (19.1)	18.8 (20.3)	34.3 (33.5)	33.7 (31.9)	33.8 (32.2)	58.0 (56.8)	57.3 (54.8)	57.8 (55.5)
	最高点 D	100 (100)	100 (100)	100 (100)	100 (100)	100 (100)	100 (100)	200 (198)	200 (200)	200 (200)	396 (395)	398 (400)	398 (400)
	最低点 E	0 (0)	0 (0)	0 (0)	11 (0)	0 (0)	0 (0)	0 (0)	0 (0)	0 (0)	53 (52)	0 (0)	0 (0)
3	受験者数 A	10,987 (8,642)	93,974 (73,896)	104,961 (82,538)	11,011 (8,646)	93,954 (73,910)	104,965 (82,556)	11,007 (8,640)	93,898 (73,868)	104,905 (82,508)	10,981 (8,630)	93,814 (73,785)	104,795 (82,415)
	平均点 B	70.8 (64.9)	70.0 (63.7)	70.0 (63.8)	66.8 (67.9)	54.3 (49.8)	55.6 (51.7)	140.1 (129.2)	131.2 (120.6)	132.1 (121.5)	277.7 (262.1)	255.5 (234.2)	257.8 (237.1)
	標準偏差 C	17.4 (16.9)	17.7 (15.8)	17.7 (15.9)	16.9 (18.1)	19.1 (21.0)	19.3 (21.4)	36.7 (35.7)	40.9 (38.5)	40.6 (38.3)	63.7 (63.1)	70.0 (66.1)	69.7 (66.4)
	最高点 D	100 (100)	100 (100)	100 (100)	100 (100)	100 (100)	100 (100)	200 (200)	200 (200)	200 (200)	399 (397)	400 (400)	400 (400)
	最低点 E	0 (0)	0 (0)	0 (0)	9 (0)	0 (0)	0 (0)	0 (0)	0 (0)	0 (0)	43 (9)	0 (0)	0 (0)
4	受験者数 A	2,821 (2,700)	53,195 (46,237)	56,016 (48,937)	2,820 (2,701)	53,213 (46,286)	56,033 (48,987)	2,818 (2,700)	53,196 (46,276)	56,014 (48,976)	2,817 (2,697)	53,140 (46,190)	55,957 (48,887)
	平均点 B	76.8 (77.7)	73.1 (71.1)	73.3 (71.5)	64.3 (67.8)	52.7 (49.1)	53.2 (50.1)	141.7 (133.5)	131.0 (120.8)	131.6 (121.5)	282.8 (279.1)	256.9 (241.1)	258.2 (243.2)
	標準偏差 C	18.5 (17.9)	17.6 (19.1)	17.7 (19.1)	18.7 (19.1)	19.3 (21.5)	19.5 (21.8)	35.6 (38.4)	40.5 (41.9)	40.4 (41.9)	64.7 (67.7)	69.9 (74.6)	69.9 (74.8)
	最高点 D	100 (100)	100 (100)	100 (100)	100 (100)	100 (100)	100 (100)	200 (200)	200 (200)	200 (200)	400 (400)	400 (400)	400 (400)
	最低点 E	0 (0)	0 (0)	0 (0)	6 (6)	0 (0)	0 (0)	0 (14)	0 (0)	0 (0)	29 (57)	14 (0)	14 (0)

A : Number of examinees B : Average score C : Standard Deviation D : Highest score E : Lowest score

(注) 総合点の受験者数は、「文字・語彙」「聴解」「読解・文法」のすべてを受験した者の数。

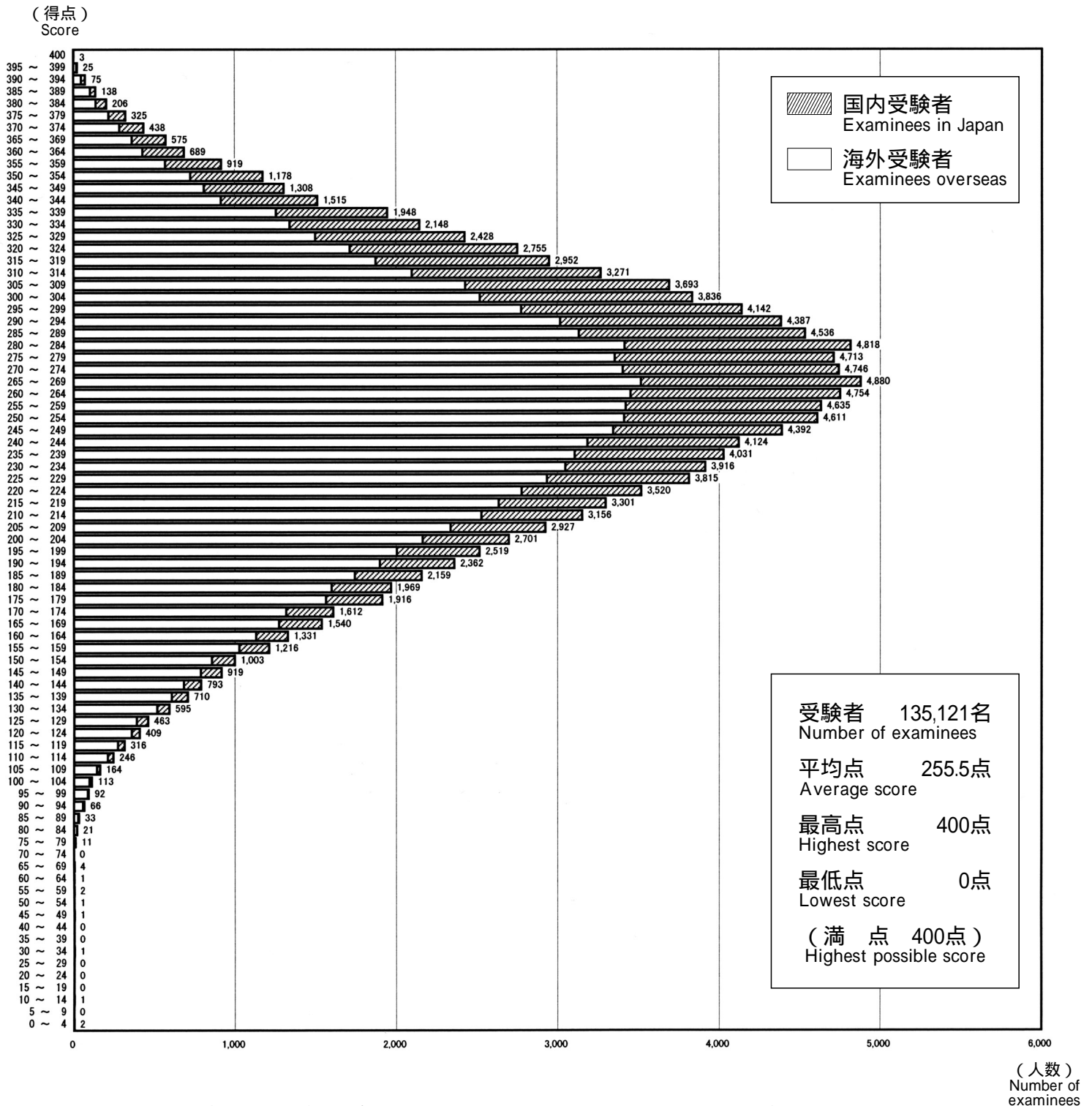
Note : The number of examinees refers to those who took all three sections of the test.

( ) 内は平成17年度を示す。

The number in ( ) refers to the number of those in 2005.

(6) 得点分布図 Scoring Distribution

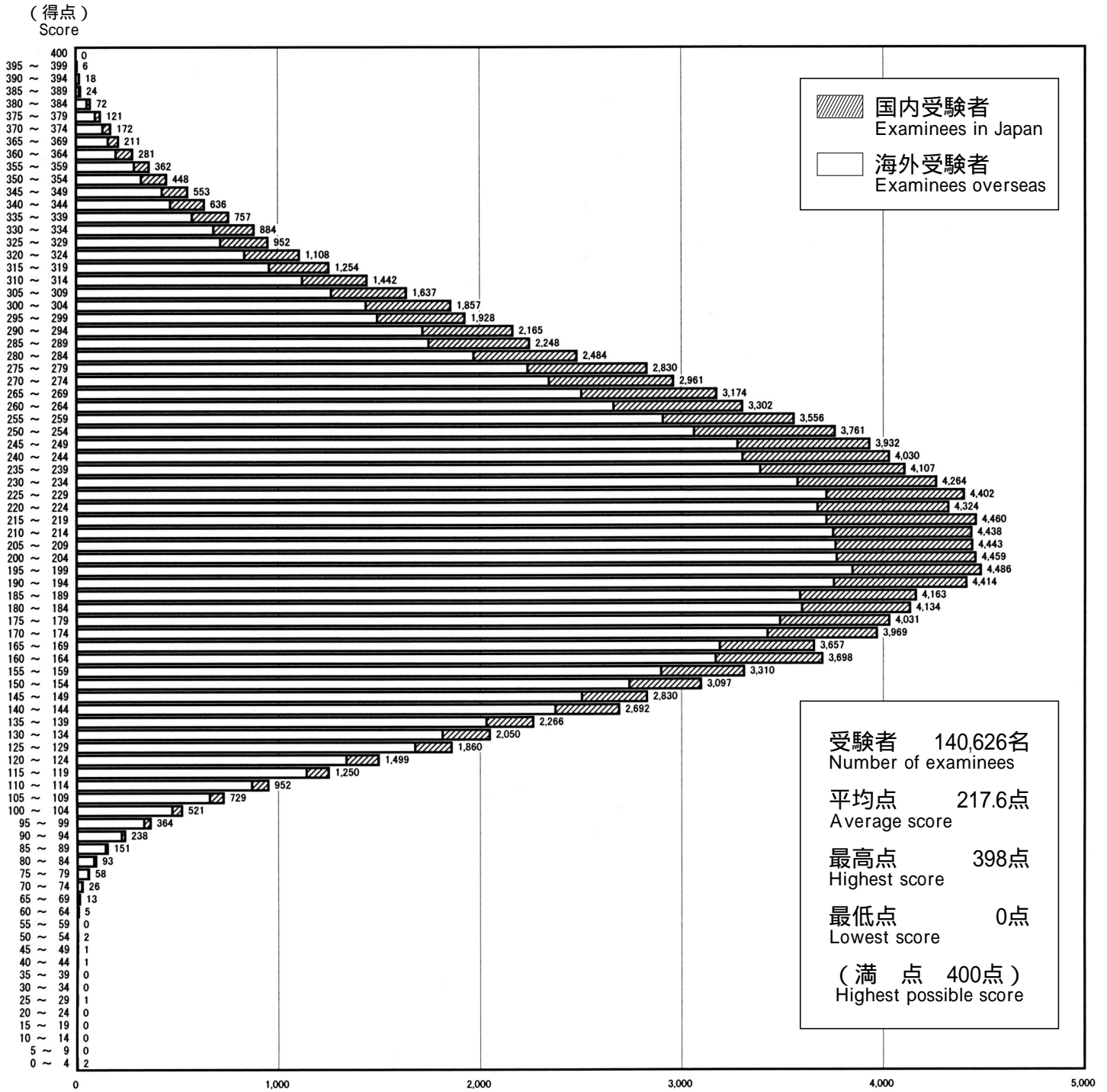
( 1 級 Level 1 )



(注) 受験者数は「文字・語彙」「聴解」「読解・文法」のすべてを受験した者の数。

Note : The number of examinees refers to those who took all three sections of the test.

( 2 級 Level 2 )

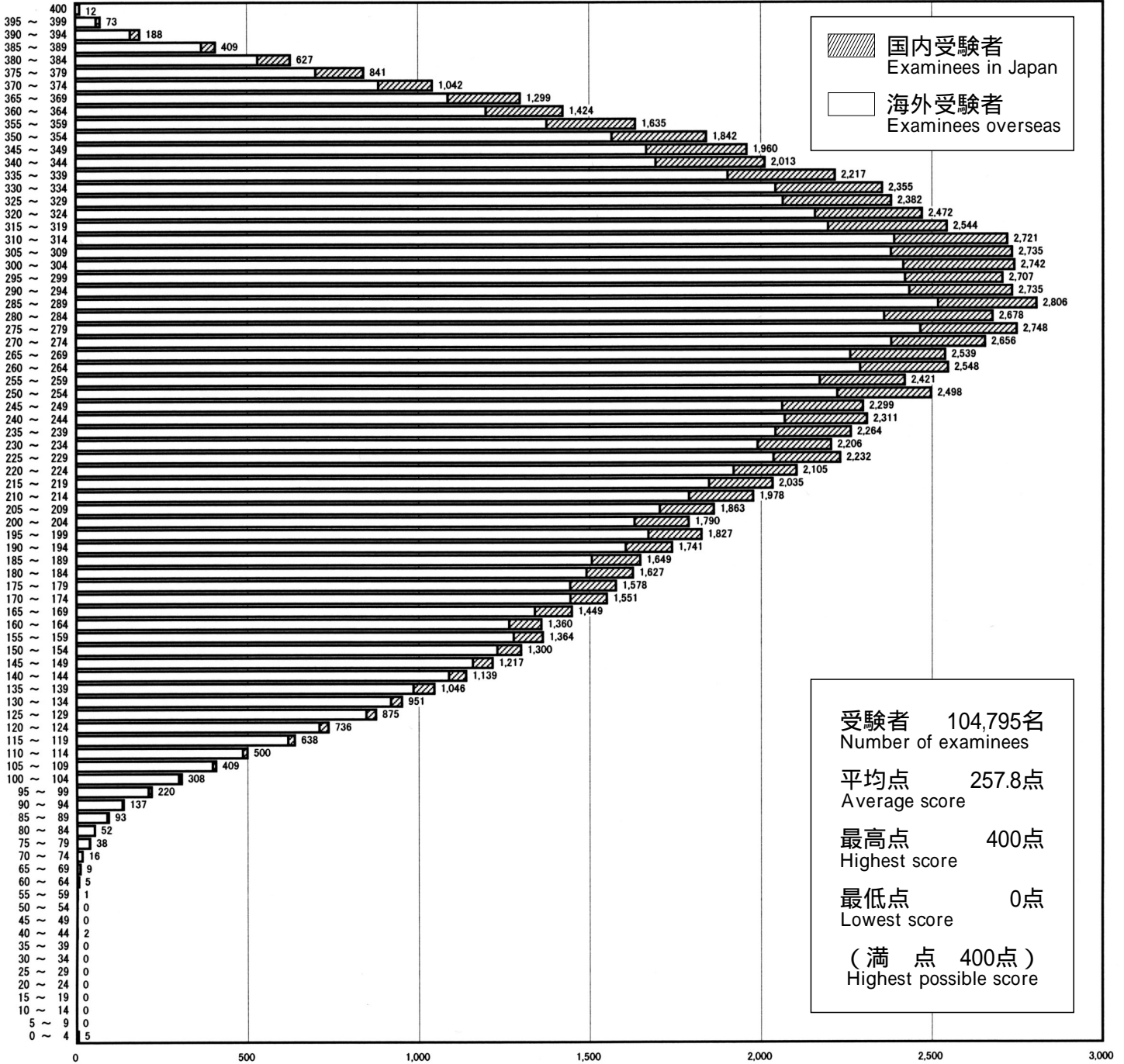


(注) 受験者数は「文字・語彙」「聴解」「読解・文法」のすべてを受験した者の数。

Note : The number of examinees refers to those who took all three sections of the test.

( 3級 Level 3 )

( 得点 )  
Score



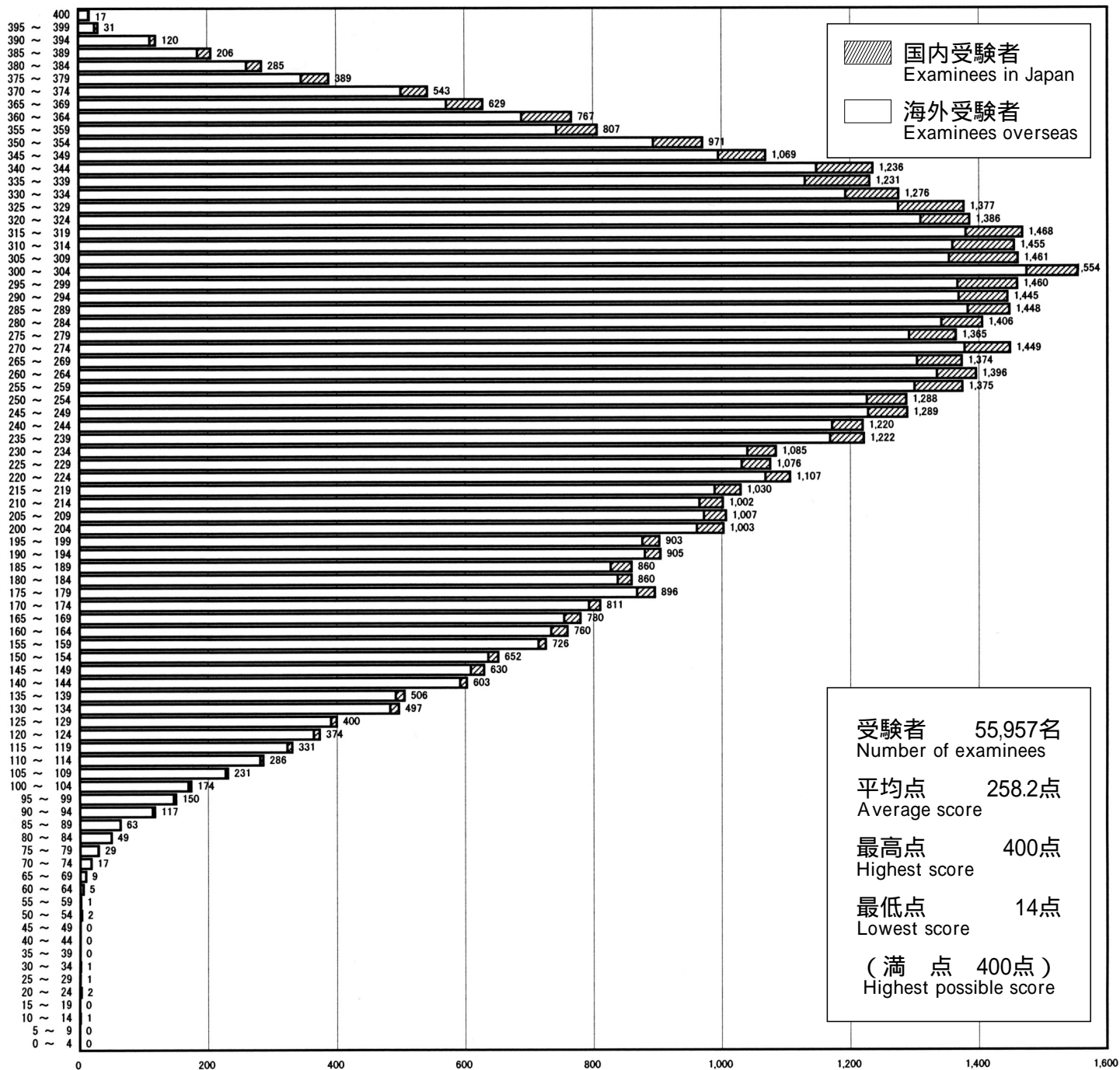
( 人数 )  
Number of examinees

( 注 ) 受験者数は「文字・語彙」「聴解」「読解・文法」のすべてを受験した者の数。  
 Note : The number of examinees refers to those who took all three sections of the test.



( 4 級 Level 4 )

( 得点 )  
Score



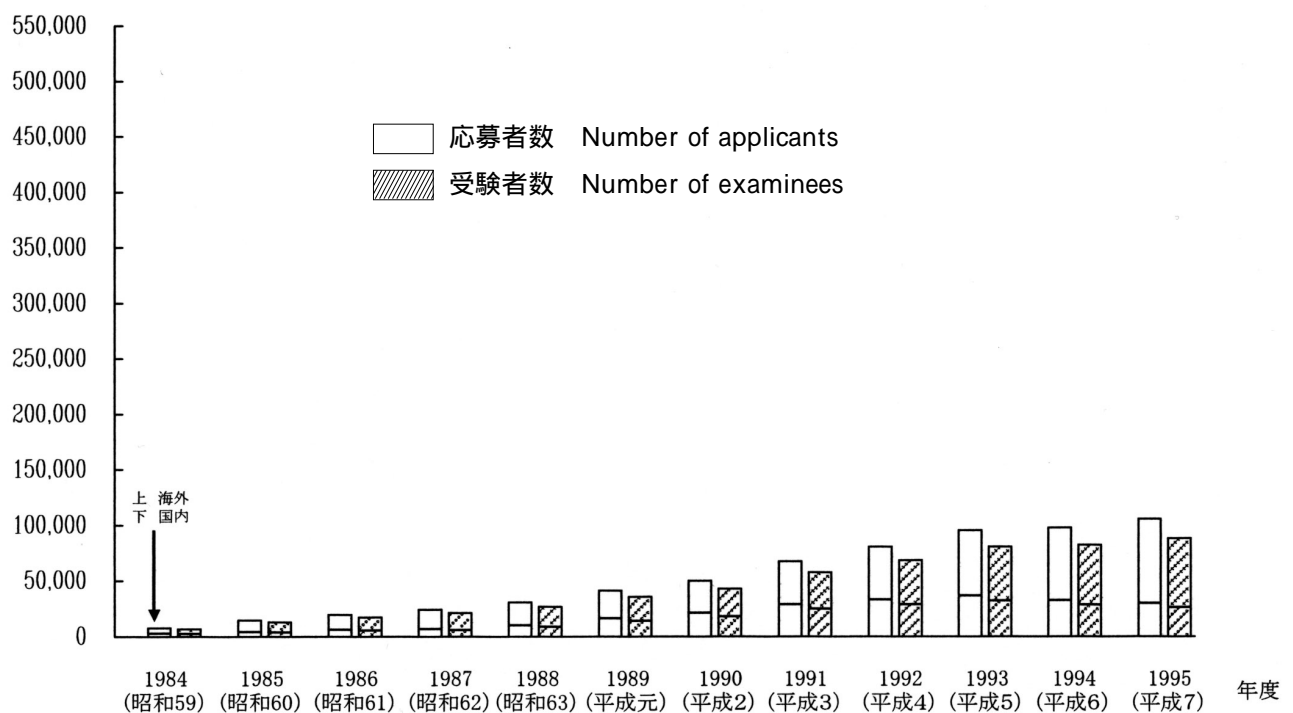
( 人数 )  
Number of examinees

( 注 ) 受験者数は「文字・語彙」「聴解」「読解・文法」のすべてを受験した者の数。  
Note : The number of examinees refers to those who took all three sections of the test.

### 3. 23年間の実施状況 Statistics for the Past 23 Years

#### 応募者数・受験者数推移（1984年度～1995年度）

年度 Year	1984 昭和59	1985 昭和60	1986 昭和61	1987 昭和62	1988 昭和63	1989 平成元	1990 平成2	1991 平成3	1992 平成4	1993 平成5	1994 平成6	1995 平成7	
実施国・地域数 Number of nations and areas	15	18	20	21	22	22	22	23	26	29	31	31	
実施都市数 Number of cities	21	34	38	42	43	49	50	53	56	62	67	74	
応募者数 Number of applicants	国内 Japan	2,849	4,422	6,208	6,781	10,153	16,551	21,341	28,790	33,222	36,560	32,471	29,771
	海外 overseas	5,149	10,344	13,549	17,345	20,509	24,853	28,673	38,706	47,419	58,753	65,155	75,930
	合計 total	7,998	14,766	19,757	24,126	30,662	41,404	50,014	67,496	80,641	95,313	97,626	105,701
受験者数 Number of examinees	国内 Japan	2,546	3,912	5,584	6,026	8,996	14,183	18,167	25,032	28,970	32,118	28,672	26,328
	海外 overseas	4,473	9,157	11,948	15,214	17,859	21,426	24,620	32,540	39,595	48,595	53,655	61,837
	合計 total	7,019	13,069	17,532	21,240	26,855	35,609	42,787	57,572	68,565	80,713	82,327	88,165
受験者数 級別内訳 Number of examinees by test level	級・level												
	1	2,314	3,476	5,053	5,931	8,607	14,083	19,189	26,260	31,692	36,076	33,919	33,084
	2	813	1,730	2,229	3,018	4,471	6,088	7,338	10,906	13,774	16,667	17,531	20,147
	3	1,639	3,242	4,597	5,346	6,272	7,144	7,597	10,128	12,213	14,629	16,269	19,265
	4	2,253	4,621	5,653	6,945	7,505	8,294	8,663	10,278	10,886	13,341	14,608	15,669



(注1) 受験者数には「文字・語彙」「聴解」「読解・文法」のうち一部だけを受験した者の数を含む。  
 (注2) 1997年(平成9年)の国・地域数は1996年(平成8年)に比べ1か所減少しているが、これは香港が中国に返還されたことによる。  
 (注3) ( )内の数字は当初予定していた数。

Note: 1. The number of examinees includes those who took only one or two of three sections of the test (Writing-Vocabulary, Listening, and Reading-Grammar).  
 2. The number of nations and areas in 1997 is lower than that in 1996 due to return of Hong Kong to the People's Republic of China.  
 3. The figures in parentheses denote the numbers previously arranged at the beginning of the year.

### 応募者数・受験者数推移(1996年度～2006年度)

年度 Year		1996 平成8	1997 平成9	1998 平成10	1999 平成11	2000 平成12	2001 平成13	2002 平成14	2003 平成15	2004 平成16	2005 平成17	2006 平成18
実施国・地域数 Number of nations and areas		32	31	34	34 (36)	36 (37)	39	39	39 (40)	40 (41)	45 (46)	47(49)
実施都市数 Number of cities		76	77	84	85 (87)	88 (89)	100	100	108 (109)	117 (118)	136 (138)	147(150)
応募者数 Number of applicants	国内 Japan	28,931	30,095	32,912	38,168	45,766	54,890	55,230	60,949	66,169	68,799	81,522
	海外 overseas	85,549	92,865	119,749	157,869	189,231	215,961	230,939	260,038	289,254	351,024	451,667
	合計 total	114,480	122,960	152,661	196,037	234,997	270,851	286,169	320,987	355,423	419,823	533,189
受験者数 Number of examinees	国内 Japan	25,382	26,623	29,492	34,334	40,786	49,094	48,616	54,024	58,956	61,457	72,880
	海外 overseas	70,758	77,456	100,893	132,241	160,235	178,499	193,715	215,593	243,242	294,787	364,480
	合計 total	96,140	104,079	130,385	166,575	201,021	227,593	242,331	269,617	302,198	356,244	437,360
受験者数 級別内訳 Number of examinees by test level	級・level											
	1	32,847	33,077	40,082	48,684	59,997	73,255	75,528	84,742	95,211	113,225	135,348
	2	23,116	25,944	32,509	42,909	52,580	58,511	67,077	77,324	91,253	111,360	140,868
	3	22,357	24,637	32,376	43,653	53,062	58,400	62,535	68,208	73,277	82,628	105,072
4	17,820	20,421	25,418	31,329	35,382	37,427	37,191	39,343	42,457	49,031	56,072	

