

# 日本語能力試験

THE JAPANESE-LANGUAGE PROFICIENCY TEST

## 結果の概要

SUMMARY OF THE RESULTS

2003

(平成15年度)

# 目 次

## Contents

1.	2003年（平成15年）度日本語能力試験実施要項 .....	2
	Guidelines for the 2003 Japanese-Language Proficiency Test	
2.	2003年（平成15年）度日本語能力試験実施状況 .....	6
	Results of the 2003 Japanese-Language Proficiency Test	
	(1)国内・国外応募者数・受験者数・認定者数及び認定率 .....	6
	Japan/Overseas Applicants, Examinees and Certification Results	
	(2)実施会場（国内実施分） .....	7
	Test Sites in Japan	
	(3)実施国・地域別応募者数・受験者数 .....	8
	Number of Applicants and Examinees by Test Site	
	(4)受験上の特別措置 .....	10
	Nonstandard Testing Arrangements	
	(5)平均点等 .....	11
	Average Scores	
	(6)得点分布図 .....	12
	Scoring Distribution	
3.	日本語能力試験（20年間）の実施状況 .....	16
	Statistics for the Past 20 Years	

# 1. 2003年(平成15年)度日本語能力試験実施要項

## 1. 目的

日本国内及び国外において、日本語を母語としない者を対象として、日本語能力を測定し、認定することを目的とする。

## 2. 実施者

国内においては、財団法人日本国際教育協会が、国外においては、国際交流基金(台湾においては、財団法人交流協会)が現地機関の協力を得て実施する。

## 3. 試験の方法、内容等

- (1) 対象 原則として、日本語を母語としない者
- (2) 試験日 平成15年12月7日(日)
- (3) 実施地 国内：北海道、宮城県、栃木県、埼玉県、千葉県、東京都、神奈川県、富山県、長野県、静岡県、愛知県、京都府、大阪府、兵庫県、広島県、香川県、福岡県、大分県、沖縄県  
国外：38の国・地域の89都市
- (4) 試験の構成及び認定基準  
1級、2級、3級及び4級の4種とする。各級の構成及び認定基準は、別表のとおりとする。

## 4. 出願の手続き等

- (1) 国内
  - 願 書：所定のもの
  - 受 験 料：5,300円(消費税を含む。)
  - 受付期間：平成15年7月7日(月)から9月19日(金)まで(消印有効)
  - 出 願：財団法人日本国際教育協会事業部試験課に提出すること。
- (2) 国外
  - 願 書：所定のもの
  - 受 験 料：国際交流基金が現地協力機関と協議の上、決定する。
  - 受付期間：国際交流基金が現地協力機関と協議の上、決定する。
  - 出 願：現地協力機関が指定する方法  
所定の願書に受験料を付して、現地協力機関に提出すること。
- (3) 出願手続き等の細目については、平成15年7月までに「平成15年度日本語能力試験受験案内」で発表する。

## 5. 結果の発表等

- (1) 各級ごとに合否を判定し、受験者全員に、合否結果通知書をもって通知するとともに、合格者には日本語能力認定書を交付する。
- (2) 日本語能力認定書及び合否結果通知書は、平成16年2月中旬に送付する予定である。  
ただし、国外分については、各現地協力機関を通じて発送するため、各受験者に送付されるのは2月下旬の予定である。
- (3) 財団法人日本国際教育協会の主催による日本留学試験が実施されていない国・地域で受験する者で、日本の大学・短期大学・専修学校への留学を希望する者の成績については、当該大学・学校からの照会があった場合のみ、財団法人日本国際教育協会を通じて通知する。

(別表)

## 試験の構成及び認定基準

級	構 成			認 定 基 準
	類 別	時 間	配 点	
1	文字・語彙	45分	100点	高度の文法・漢字(2,000字程度)・語彙(10,000語程度)を習得し、社会生活をする上で必要な、総合的な日本語能力(日本語を900時間程度学習したレベル)
	聴 解	45分	100点	
	読解・文法	90分	200点	
	計	180分	400点	
2	文字・語彙	35分	100点	やや高度の文法・漢字(1,000字程度)・語彙(6,000語程度)を習得し、一般的なことからについて、会話ができ、読み書きできる能力(日本語を600時間程度学習し、中級日本語コースを修了したレベル)
	聴 解	40分	100点	
	読解・文法	70分	200点	
	計	145分	400点	
3	文字・語彙	35分	100点	基本的な文法・漢字(300字程度)・語彙(1,500語程度)を習得し、日常生活に役立つ会話ができ、簡単な文章が読み書きできる能力(日本語を300時間程度学習し、初級日本語コースを修了したレベル)
	聴 解	35分	100点	
	読解・文法	70分	200点	
	計	140分	400点	
4	文字・語彙	25分	100点	初歩的な文法・漢字(100字程度)・語彙(800語程度)を習得し、簡単な会話ができ、平易な文、又は短い文章が読み書きできる能力(日本語を150時間程度学習し、初級日本語コース前半を修了したレベル)
	聴 解	25分	100点	
	読解・文法	50分	200点	
	計	100分	400点	

# Guidelines for the 2003 Japanese-Language Proficiency Test

## 1. Objective

The Japanese-Language Proficiency Test will be held both in Japan and abroad to evaluate and certify the proficiency in Japanese of non-native speakers.

## 2. Administrative Organizations

The Association of International Education, Japan (hereinafter referred to as "AIEJ") administers the Test in Japan. Overseas, the Japan Foundation (Interchange Association in Taiwan) will work with local host institutions to administer it.

## 3. Outline of the test

(1) Eligibility : In principle, applicants should be non-native speakers of Japanese.

(2) Test Date : December 7 ( Sun. ) 2003

(3) Test Sites : In Japan : Hokkaido, Miyagi, Tochigi, Saitama, Chiba, Tokyo, Kanagawa, Toyama, Nagano, Shizuoka, Aichi, Kyoto, Osaka, Hyogo, Kagawa, Hiroshima, Fukuoka, Oita, and Okinawa

Overseas : 89 cities in 38 nations and areas

(4) Contents of test and Criteria of certification:

There are four levels ; the contents of the test and criteria for each level are attached.

## 4. Application Procedures

(1) In Japan

a. Application Form : A prescribed form

b. Test Fee : ¥5,300 ( Consumption tax included )

c. Application Period : From July 7 ( Mon. ) to September 19 ( Fri. ) 2003 ( should be postmarked on or before September 19 )

d. Application Procedures : Applicants must obtain application forms and submit them to AIEJ.

(2) Overseas

a. Application Form : A prescribed form

b. Test Fee : The test fee is determined by the Japan Foundation, in consultation with the local host institution.

c. Application Period : The application period is determined by the Japan Foundation in consultation with the local host institution.

d. Application Procedures : Procedures are determined by each local host institution, to which examinees must submit prescribed application form and test fee.

(3) For further information about the method of application, etc., please refer to the "Guide to the 2003 Japanese-Language Proficiency Test" which will be available by July 2003.

## 5. Announcement of Results

(1) All examinees will receive their score reports of the test and successful examinees will also receive Certificates of Proficiency.

(2) Certificates of Proficiency and official test results will be sent in mid-February, 2004. However, to examinees who take the test abroad, Certificates of Proficiency and official test results will be sent through each local host institution by the end of February, 2004.

(3) The Association of International Education, Japan ( AIEJ ) will send the examinee's score to the universities and junior colleges upon their request for examinees who took the Test at cities abroad where the AIEJ does not administer "Examination for Japanese University Admission for International Students."

### Contents of test and Criteria of certification

Level	Contents			Criteria
	Sections	Hours	Points	
1	Writing-Vocabulary	45 minutes	100 points	The examinee has mastered grammar to a high level, knows around 2,000 <i>Kanji</i> and 10,000 words, and has an integrated command of the language sufficient for life in Japanese society. This level is normally reached after studying Japanese for around 900 hours.
	Listening	45 minutes	100 points	
	Reading-Grammar	90 minutes	200 points	
	Total	180 minutes	400 points	
2	Writing-Vocabulary	35 minutes	100 points	The examinee has mastered grammar to a relatively high level, knows around 1,000 <i>Kanji</i> and 6,000 words, and has the ability to converse, read, and write about matters of a general nature. This level is normally reached after studying Japanese for around 600 hours and after completion of an intermediate course.
	Listening	40 minutes	100 points	
	Reading-Grammar	70 minutes	200 points	
	Total	145 minutes	400 points	
3	Writing-Vocabulary	35 minutes	100 points	The examinee has mastered grammar to a limited level, knows around 300 <i>Kanji</i> and 1,500 words, and has the ability to take part in everyday conversation and to read and write simple sentences. This level is normally reached after studying Japanese for around 300 hours and after completion of an elementary course.
	Listening	35 minutes	100 points	
	Reading-Grammar	70 minutes	200 points	
	Total	140 minutes	400 points	
4	Writing-Vocabulary	25 minutes	100 points	The examinee has mastered the basic elements of grammar, knows around 100 <i>Kanji</i> and 800 words, and has the ability to engage in simple conversation and to read and write short, simple sentences. This level is normally reached after studying Japanese for around 150 hours and after completion of the first half of an elementary course.
	Listening	25 minutes	100 points	
	Reading-Grammar	50 minutes	200 points	
	Total	100 minutes	400 points	

## 2. 2003年（平成15年）度日本語能力試験実施状況 Results of the 2003 Japanese-Language Proficiency Test

### (1) 国内・国外応募者数・受験者数・認定者数及び認定率

Japan/Overseas Applicants, Examinees and Certification Results

合否の判定については、1級については70%以上、2、3及び4級については60%以上を得点した者を合格とした。

Passing scores are 70% or higher for level 1, and 60% or higher for level 2, 3, and 4.

	級 Level	応募者数(人) Applicants	受験者数(人) Examinees	認定者数(人) Certified	認定率(%) Percentage Certified
国内 Japan	1	36,353 (32,818)	32,143 (28,875)	14,895 (13,350)	46.3 (46.2)
	2	14,357 (12,536)	12,746 (10,894)	6,495 (5,632)	51.0 (51.7)
	3	7,357 (7,097)	6,658 (6,426)	4,593 (4,535)	69.0 (70.6)
	4	2,882 (2,779)	2,477 (2,421)	1,813 (1,878)	73.2 (77.6)
	計 Subtotal	60,949 (55,230)	54,024 (48,616)	27,796 (25,395)	51.5 (52.2)
海外 Overseas	1	62,820 (54,927)	52,599 (46,653)	19,893 (16,228)	37.8 (34.8)
	2	77,663 (67,306)	64,578 (56,183)	26,533 (21,110)	41.1 (37.6)
	3	75,873 (67,953)	61,550 (56,109)	30,789 (29,721)	50.0 (53.0)
	4	43,682 (40,753)	36,866 (34,770)	18,646 (18,883)	50.6 (54.3)
	計 Subtotal	260,038 (230,939)	215,593 (193,715)	95,861 (85,942)	44.5 (44.4)
合計 Total	320,987 (286,169)	269,617 (242,331)	123,657 (111,337)	45.9 (45.9)	

( )内は平成14年度を示す。

The number in ( ) refers to the number of those in 2002.

(注) 受験者には「文字・語彙」「聴解」「読解・文法」のうち一部だけを受験した者の数を含む。

Note: The number of examinees includes those who took only one or two of the three sections of the test (Writing-Vocabulary, Listening, and Reading-Grammer)

## (2) 実施会場 (国内実施分) Test Sites in Japan

北海道地区：北海道大学  
Hokkaido area : Hokkaido University

東北地区：東北大学  
Tohoku area : Tohoku University

関東地区：白鷗大学、埼玉大学、千葉大学、獨協大学、東洋大学、拓殖大学、東京大学、東京工業大学、国土館大学、高千穂大学、電気通信大学、成蹊大学、一橋大学、東京経済大学、神奈川大学  
Kanto area : Hakuoh University, Saitama University, Chiba University, Dokkyo University, Toyo University, Takushoku University, The University of Tokyo, Tokyo Institute of Technology, Kokushikan University, Takachiho University, The University of Electro-Communications, Seikei University, Hitotsubashi University, Tokyo Keizai University, Kanagawa University

中部地区：富山大学、信州大学、静岡大学、名城大学  
Chubu area : Toyama University, Shinshu University, Shizuoka University, Meijo University

近畿地区：立命館大学、大阪大学、甲南大学  
Kinki area : Ritsumeikan University, Osaka University, Konan University

中国地区：広島大学  
Chugoku area : Hiroshima University

四国地区：香川大学  
Shikoku area : Kagawa University

九州・沖縄地区：九州産業大学、別府大学、琉球大学  
Kyusyu·Okinawa area : Kyushu Sangyo University, Beppu University, University of the Ryukyus

\* 国外実施分については省略 Overseas test sites are omitted.



(3) 実施国・地域別応募者数・受験者数  
Number of Applicants and Examinees by Test Site

国・地域名 Nations-Areas	都市名 City	1級(Level 1)		2級(Level 2)		3級(Level 3)		4級(Level 4)		合計(Total)			
		応募者		受験者		応募者		受験者		応募者		受験者	
		A	B	A	B	A	B	A	B	A	B		
日本 Japan	北海道地区 Hokkaido area	456	410	154	146	89	85	39	39	738	680		
	東北地区 Tohoku area	511	465	203	183	151	142	65	53	930	843		
	関東地区 Kanto area	21,265	18,488	7,974	6,897	3,231	2,833	1,224	1,047	33,894	29,273		
	中部地区 Chubu area	3,923	3,547	2,069	1,912	1,835	1,710	574	491	8,401	7,660		
	近畿地区 Kinki area	5,798	5,187	2,115	1,915	1,060	988	474	399	9,445	8,489		
	中国地区 Chugoku area	766	699	281	255	257	230	193	176	1,497	1,360		
	四国地区 Shikoku area	731	677	345	325	118	111	72	64	1,267	1,177		
	九州・沖縄地区 Kyushu/Okinawa area	2,905	2,662	1,216	1,113	616	559	240	208	4,977	4,542		
国内計 [ 8 areas in Japan ] Total(Japan)		36,253	32,143	14,357	12,746	7,357	6,658	2,882	2,477	60,949	54,024		
韓国 Korea	ソウル Seoul	11,284	7,992	11,427	7,720	10,178	8,911	2,544	1,814	35,431	24,437		
	釜山 Busan	5,840	4,574	8,004	5,950	8,020	5,863	1,290	974	23,154	17,361		
	全州 Chonju	1,813	1,385	2,347	1,796	2,229	1,677	508	395	6,897	5,233		
	済州 Cheju	409	301	607	465	731	524	62	43	1,809	1,333		
	仁川 Incheon	2,505	1,890	3,063	2,183	3,485	2,533	938	722	9,990	7,328		
	韓国計 Total		21,852	16,122	25,448	18,114	24,641	17,508	5,340	3,940	77,281	55,692	
中国 China	北京 Beijing	3,785	3,304	3,959	3,374	2,660	2,133	712	549	11,117	9,360		
	上海 Shanghai	7,911	7,051	10,619	9,599	9,530	7,859	2,897	2,265	30,957	26,774		
	長春 Changchun	2,484	2,216	1,301	1,110	0	0	0	0	3,785	3,326		
	大連 Dalian	3,668	3,403	3,384	3,103	701	580	129	101	7,882	7,187		
	広州 Guangzhou	2,495	2,210	2,113	1,920	2,022	1,769	957	784	7,587	6,683		
	瀋陽 Shenyang	1,333	1,235	801	754	237	212	58	44	2,429	2,245		
	天津 Tianjin	1,334	1,227	1,111	1,039	1,051	949	119	104	3,615	3,319		
	ハルビン Haerbin	1,040	977	1,178	1,042	50	42	48	36	2,316	2,097		
	西安 Xian	599	555	400	356	700	582	255	219	1,954	1,712		
	重慶 Chongqing	450	430	489	418	389	319	140	120	1,428	1,287		
	済南 Jinan	1,597	1,461	2,660	2,440	1,202	1,050	336	285	5,795	5,236		
	武漢 Wuhan	670	578	913	792	799	653	376	312	2,758	2,335		
	廈門 Xiamen	810	887	820	739	599	517	198	152	2,427	2,095		
	杭州 Hangzhou	653	570	1,319	1,219	950	825	159	128	3,081	2,742		
	香港 Hong Kong	1,055	951	1,528	1,378	2,547	2,282	1,918	1,768	7,048	6,375		
中国計 Total		29,885	26,855	32,575	29,281	23,417	19,772	8,302	6,865	94,179	82,773		
モンゴル Mongolia	ウランバートル Ulaanbaatar	116	100	146	133	195	164	77	67	534	484		
インドネシア Indonesia	ジャカルタ Jakarta	140	115	513	445	864	845	1,010	882	2,627	2,287		
	バンドン Bandung	52	40	353	313	645	590	771	680	1,821	1,623		
	スラバヤ Surabaya	89	59	189	167	372	337	519	464	1,149	1,027		
	メダン Medan	7	6	79	76	346	322	572	514	1,004	918		
	ジョグジャカルタ Yogyakarta	0	0	0	0	0	0	0	0	0	0		
	インドネシア計 Total		288	220	1,134	1,001	2,327	2,094	2,872	2,540	6,601	5,855	
シンガポール Singapore	シンガポール Singapore	256	240	721	630	1,535	1,344	1,964	1,691	4,476	3,905		
タイ Thailand	バンコク Bangkok	457	380	1,431	1,188	2,214	1,773	3,330	2,735	7,432	6,076		
	チェンマイ Chiang Mai	35	27	165	151	316	273	846	746	1,362	1,197		
	タイ計 Total		492	407	1,596	1,339	2,530	2,046	4,176	3,481	8,794	7,273	
フィリピン Philippines	マニラ Manila	34	28	138	99	408	313	676	526	1,256	966		
マレーシア Malaysia	クアラルンプール Kuala Lumpur	118	102	432	412	703	657	957	876	2,208	2,047		
	ペナン Penang	32	30	44	40	132	123	364	337	572	530		
	イポ Ipoh	8	8	6	5	26	23	46	41	86	77		
	コタキナバル Kota Kinabalu	2	2	5	5	60	54	207	198	274	259		
	マレーシア計 Total		158	142	487	462	921	857	1,574	1,452	3,140	2,913	
ベトナム Vietnam	ハノイ Hanoi	128	108	492	457	268	253	93	89	981	907		
	ホーチミン Ho Chi Ming	135	112	657	591	956	893	277	248	2,025	1,814		
	ベトナム計 Total		263	220	1,149	1,048	1,224	1,146	370	337	3,006	2,721	
ミャンマー Myanmar	ヤンゴン Yangon	113	100	463	426	797	719	859	553	2,032	1,798		
インド India	ニューデリー New Delhi	47	37	176	156	263	230	232	191	718	614		
	プネ Pune	72	61	357	322	789	696	1,044	892	2,262	1,941		
	コルカタ Kolkata	3	2	31	25	65	59	76	63	175	149		
	チェンナイ Chennai	37	26	208	136	445	326	875	645	1,565	1,133		
	インド計 Total		159	126	772	639	1,562	1,311	2,227	1,761	4,720	3,837	
スリランカ Sri Lanka	コロンボ Colombo	32	27	173	152	396	372	733	684	1,334	1,215		
ネパール Nepal	カトマンズ Kathmandu	13	12	60	55	158	138	321	283	550	488		
パキスタン Pakistan	イスラマバード Islamabad	0	0	7	4	15	13	20	16	42	33		
	カラチ Karachi	3	1	4	4	9	5	29	21	45	31		
	パキスタン計 Total		3	1	11	8	24	18	49	37	87	64	

国・地域名 Nations-Areas	都市名	City	1級(Level 1)		2級(Level 2)		3級(Level 3)		4級(Level 4)		合計(Total)	
			応募者	受験者	応募者	受験者	応募者	受験者	応募者	受験者	応募者	受験者
			A	B	A	B	A	B	A	B	A	B
バングラデシュ Bangladesh	ダッカ	Dhaka	2	1	14	12	26	22	51	38	83	73
オーストラリア Australia	キャンベラ	Canberra	5	4	11	9	10	9	33	24	59	46
	ブリスベン	Brisbane	42	37	63	54	64	56	45	35	214	182
	パース	Perth	3	3	32	24	40	35	36	30	111	92
	シドニー	Sydney	45	35	123	107	134	117	117	100	419	359
	メルボルン	Melbourne	21	17	52	44	62	50	47	38	182	149
オーストラリア計 Total			116	96	281	238	310	267	278	227	985	826
ニュージーランド New Zealand	オークランド	Auckland	46	37	100	89	113	100	75	71	334	297
	ウエリントン	Wellington	6	4	19	14	25	21	19	17	69	56
	クライストチャーチ	Christchurch	15	15	42	35	48	42	30	27	135	119
	ニュージーランド計 Total			67	56	161	138	186	163	124	115	538
カナダ Canada	バンクーバー	Vancouver	90	86	118	108	145	131	79	74	432	399
	トロント	Toronto	25	22	69	55	96	86	84	76	276	239
	カナダ計 Total			115	108	187	163	243	217	163	150	708
米国 U.S.A.	ロサンゼルス	Los Angeles	183	145	255	210	306	239	333	292	1,077	886
	シカゴ	Chicago	49	37	77	69	76	64	85	69	289	239
	ニューヨーク	New York	76	43	87	52	84	46	91	58	338	199
	ホノルル	Honolulu	30	25	31	23	16	14	5	5	82	67
	米国計 Total			338	250	450	354	484	363	514	424	1,786
メキシコ Mexico	メキシコ	Mexico City	29	27	88	82	354	324	488	438	959	869
アルゼンチン Argentina	ブエノスアイレス	Buenos Aires	22	21	68	64	162	150	253	229	505	464
パラグアイ Paraguay	アスンシオン	Asunción	244	229	248	234	158	143	238	218	888	824
ブラジル Brazil	サンパウロ	São Paulo	230	210	419	392	867	829	785	724	2,101	1,955
	ロンドリーナ	Londrina	69	62	110	102	177	166	260	236	616	566
	ベレーン	Belém	19	16	25	24	15	14	35	31	94	85
	リオデジャネイロ	Rio de Janeiro	17	16	29	27	62	57	125	111	233	211
	ポルトアレグレ	Porto Alegre	3	3	11	9	35	28	46	32	95	72
	ブラジリア	Brasília	33	31	34	29	72	56	86	82	225	188
	ブラジル計 Total			371	338	628	583	1,028	950	1,337	1,216	3,364
ペルー Perú	リマ	Lima	40	35	45	40	154	139	124	118	363	332
ボリビア Bolivia	サンタクルス	Santa Cruz	50	48	108	104	63	60	50	43	271	255
イタリア Italy	ローマ	Rome	18	15	93	73	81	71	53	46	245	205
	ミラノ	Milan	9	9	62	56	66	57	40	35	177	157
イタリア計 Total			27	24	155	129	147	128	93	81	422	362
イギリス UK	ロンドン	London	89	74	167	136	179	140	148	131	583	481
ギリシア Greece	アテネ	Athens	4	4	20	17	69	63	145	126	238	210
スペイン Spain	バルセロナ	Barcelona	10	9	30	27	105	97	172	161	317	294
ドイツ Germany	デュッセルドルフ	Düsseldorf	42	38	64	53	101	92	88	82	295	265
	シュトゥットガルト	Stuttgart	28	25	52	45	92	82	101	93	273	245
	ベルリン	Berlin	28	26	61	56	66	61	50	46	207	189
	ドイツ計 Total			98	89	177	154	261	235	239	221	775
フランス France	パリ	Paris	92	81	168	169	306	275	395	373	981	898
カザフスタン Kazakhstan	アルマトイ	Almaty	50	41	103	87	48	42	29	24	230	194
ハンガリー Hungary	ブダペスト	Budapest	25	23	48	40	73	63	121	116	268	242
ブルガリア Bulgaria	ソフィア	Sofia	8	8	54	48	74	66	45	43	181	165
ロシア Russia	モスクワ	Moscow	48	34	205	157	262	224	259	207	774	622
	ウラジオストク	Vladivostok	28	20	83	73	71	61	56	45	238	199
	ロシア計 Total			76	54	288	230	333	285	315	252	1,012
トルコ Turkey	アンカラ	Ankara	18	16	103	93	105	95	33	28	257	232
エジプト Egypt	カイロ	Cairo	25	18	61	53	96	84	66	71	268	226
台湾 Taiwan	台北	Taipei	5,839	5,057	6,767	5,838	8,119	7,027	6,616	5,747	27,341	23,669
	高雄	Kaohsiung	1,423	1,292	2,350	2,158	2,657	2,380	2,285	2,073	8,715	7,903
	台湾計 Total			7,262	6,349	9,117	7,996	10,776	9,407	8,901	7,820	36,056
国外計 Total(Overseas) [ 89 cities in 38 nations and areas ]			62,820	52,599	77,663	64,578	75,873	61,550	43,682	36,866	260,038	215,593
国内外合計 Total			99,173	84,742	92,020	77,324	83,230	68,208	46,564	39,343	320,987	269,617

A : Number of applicants B : Number of examinees

(4) 受験上の特別措置 Nonstandard Testing Arrangements

障害のある受験者について、受験上の特別措置をした。

Nonstandard testing arrangements were provided for persons with currently documented disabilities.

障害の内容 Case		国内/国外 Japan / Overseas	受験者数 Number of examinees					主な特別措置の内容 Specific arrangements
			1級 Level 1	2級 Level 2	3級 Level 3	4級 Level 4	合計 Total	
視覚障害 Visually disabled	全盲 Visionally impaired	国内 Japan	2	3	2	0	7	<ul style="list-style-type: none"> <li>点字による出題、解答 Question booklets and answer sheets in braille</li> <li>試験時間の延長(1.5倍:文字・語彙 2倍:読解・文法) Extended test hours(1.5x for writing-vocabulary, 2x for reading-grammar)</li> <li>別室受験 Separate testing room</li> </ul>
		国外 Overseas	0	0	3	0	3	
	弱視 Weak sight	国内 Japan	4	4	1	0	9	
		国外 Overseas	3	3	2	3	11	
聴覚障害 Hearing disability	国内 Japan	8	4	1	0	13	<ul style="list-style-type: none"> <li>ヘッドフォン・補聴器の使用 Use of headphones and hearing aids</li> <li>別室受験 Separate testing room</li> <li>聴解試験の免除 Listening section exempted</li> </ul>	
	国外 Overseas	0	2	3	2	7		
運動障害 Physically handicapped	国内 Japan	1	0	1	1	3	<ul style="list-style-type: none"> <li>試験時間の延長 Extended test hours</li> <li>別室受験 Separate testing room</li> <li>転記者による補助 Use of an amanuensis</li> </ul>	
	国外 Overseas	1	1	3	4	9		
学習障害 Learning disabilities	国内 Japan	0	0	0	1	1	<ul style="list-style-type: none"> <li>試験時間の延長 Extended test hours</li> <li>別室受験 Separate testing room</li> <li>転記者による補助 Use of an amanuensis</li> </ul>	
	国外 Overseas	0	1	0	2	3		
合計 Total	国内 Japan	15	11	5	2	33		
	国外 Overseas	4	7	11	11	33		

(5) 平均点等 Average Scores

級 Level		文字・語彙 Writing - Vocabulary			聴解 Listening			読解・文法 Reading - Grammar			総合点 Total (注) Note		
		国内 Japan	国外 Overseas	総合 Total	国内 Japan	国外 Overseas	総合 Total	国内 Japan	国外 Overseas	総合 Total	国内 Japan	国外 Overseas	総合 Total
1	受験者数 A	32,080 (28,807)	52,568 (46,627)	84,648 (75,434)	32,117 (28,840)	52,576 (46,611)	84,693 (75,451)	32,090 (28,802)	52,558 (46,586)	84,648 (75,388)	32,029 (28,738)	52,527 (46,559)	84,556 (75,297)
	平均点 B	68.8 (68.8)	70.0 (69.2)	69.5 (69.0)	75.8 (75.5)	62.3 (61.3)	67.4 (66.7)	125.1 (125.5)	127.5 (125.2)	126.6 (125.3)	269.8 (269.9)	259.8 (255.7)	263.6 (261.2)
	標準偏差 C	13.7 (14.8)	13.2 (14.0)	13.4 (14.3)	14.3 (14.3)	18.5 (18.1)	18.3 (18.1)	33.0 (34.8)	31.4 (33.7)	32.0 (34.1)	53.2 (55.9)	53.1 (56.1)	53.4 (56.5)
	最高点 D	100 (100)	100 (100)	100 (100)	100 (100)	100 (100)	100 (100)	200 (200)	200 (200)	200 (200)	400 (400)	400 (400)	400 (400)
	最低点 E	0 (0)	0 (0)	0 (0)	6 (0)	0 (0)	0 (0)	0 (0)	0 (0)	0 (0)	25 (66)	34 (0)	25 (0)
2	受験者数 A	12,728 (10,840)	64,532 (56,160)	77,260 (67,000)	12,735 (10,891)	64,533 (56,147)	77,268 (67,038)	12,718 (10,875)	64,509 (56,113)	77,227 (66,988)	12,700 (10,823)	64,462 (56,091)	77,162 (66,914)
	平均点 B	65.5 (62.2)	66.5 (64.9)	66.4 (64.5)	67.9 (76.2)	49.1 (54.5)	52.2 (58.0)	108.2 (104.7)	109.5 (103.3)	109.3 (103.6)	241.8 (243.1)	225.2 (222.8)	227.9 (226.1)
	標準偏差 C	16.0 (15.5)	16.2 (14.9)	16.1 (15.0)	16.1 (15.5)	17.8 (19.8)	18.9 (20.8)	36.9 (32.6)	35.5 (30.8)	35.7 (31.1)	60.2 (53.9)	59.1 (54.4)	59.6 (54.9)
	最高点 D	100 (100)	100 (100)	100 (100)	100 (100)	100 (100)	100 (100)	200 (200)	200 (200)	200 (200)	397 (395)	400 (399)	400 (399)
	最低点 E	0 (0)	0 (0)	0 (0)	0 (0)	0 (0)	0 (0)	15 (0)	0 (0)	0 (0)	60 (38)	23 (4)	23 (4)
3	受験者数 A	6,645 (6,409)	61,496 (56,074)	68,141 (62,483)	6,649 (6,413)	61,481 (56,047)	68,130 (62,460)	6,650 (6,413)	61,431 (55,991)	68,081 (62,404)	6,637 (6,396)	61,379 (55,958)	68,016 (62,354)
	平均点 B	64.6 (65.5)	64.7 (65.8)	64.7 (65.8)	70.2 (68.8)	47.0 (46.8)	49.3 (49.0)	136.6 (137.4)	125.9 (127.6)	127.0 (128.6)	271.4 (271.8)	237.7 (240.2)	241.0 (243.5)
	標準偏差 C	18.1 (18.2)	16.7 (17.4)	16.9 (17.5)	18.1 (16.2)	20.2 (17.6)	21.1 (18.7)	35.3 (32.1)	38.1 (37.2)	38.0 (36.9)	64.5 (58.9)	66.5 (63.6)	67.0 (63.9)
	最高点 D	100 (100)	100 (100)	100 (100)	100 (100)	100 (100)	100 (100)	200 (200)	200 (200)	200 (200)	397 (396)	400 (400)	400 (400)
	最低点 E	0 (0)	0 (0)	0 (0)	8 (0)	0 (0)	0 (0)	27 (0)	0 (0)	0 (0)	66 (94)	0 (7)	0 (7)
4	受験者数 A	2,475 (2,417)	36,826 (34,727)	39,301 (37,144)	2,473 (2,420)	36,848 (34,742)	39,321 (37,162)	2,471 (2,419)	36,843 (34,728)	39,314 (37,147)	2,469 (2,415)	36,801 (34,686)	39,270 (37,101)
	平均点 B	77.0 (75.5)	69.6 (69.4)	70.0 (69.8)	68.0 (68.9)	47.3 (49.8)	48.6 (51.0)	133.8 (141.0)	122.0 (123.9)	122.7 (125.0)	278.9 (285.4)	238.9 (243.2)	241.4 (246.0)
	標準偏差 C	18.4 (19.4)	19.6 (20.5)	19.6 (20.4)	19.6 (18.3)	19.6 (19.3)	20.3 (19.8)	34.4 (33.4)	37.4 (39.3)	37.4 (39.2)	64.6 (63.0)	68.5 (71.3)	68.9 (71.6)
	最高点 D	100 (100)	100 (100)	100 (100)	100 (100)	100 (100)	100 (100)	200 (200)	200 (200)	200 (200)	396 (400)	400 (400)	400 (400)
	最低点 E	0 (0)	0 (0)	0 (0)	0 (0)	0 (0)	0 (0)	23 (0)	0 (0)	0 (0)	69 (0)	0 (0)	0 (0)

A : Number of examinees B : Average score C : Standard Deviation D : Highest score E : Lowest score

(注) 総合点の受験者数は、「文字・語彙」「聴解」「読解・文法」のすべてを受験した者の数。

Note : The number of examinees refers to those who took all three sections of the test.

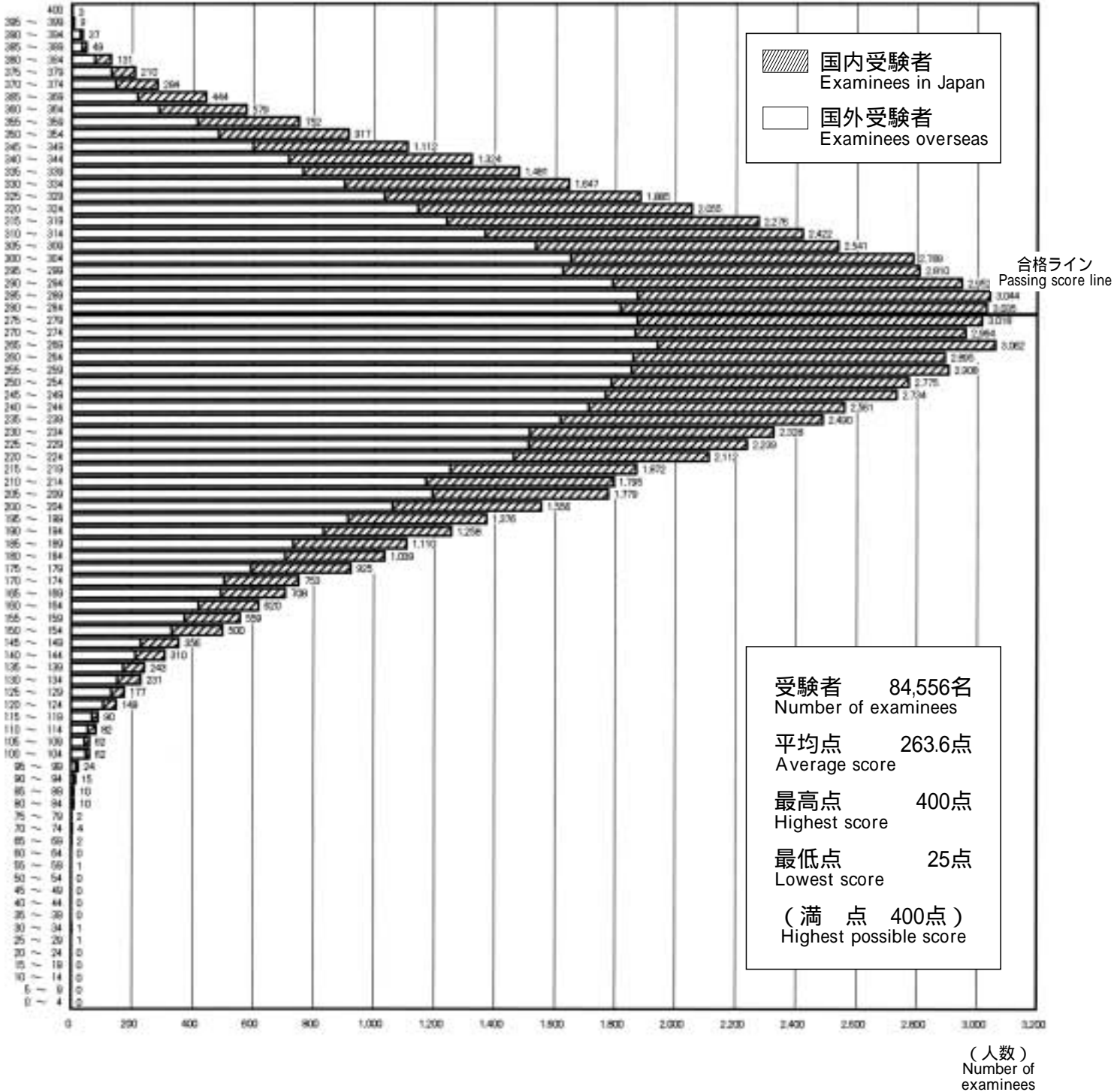
( )内は平成14年度を示す。

The number in ( ) refers to the number of those in 2002.

(6) 得点分布図 Scoring Distribution

( 1 級 Level 1 )

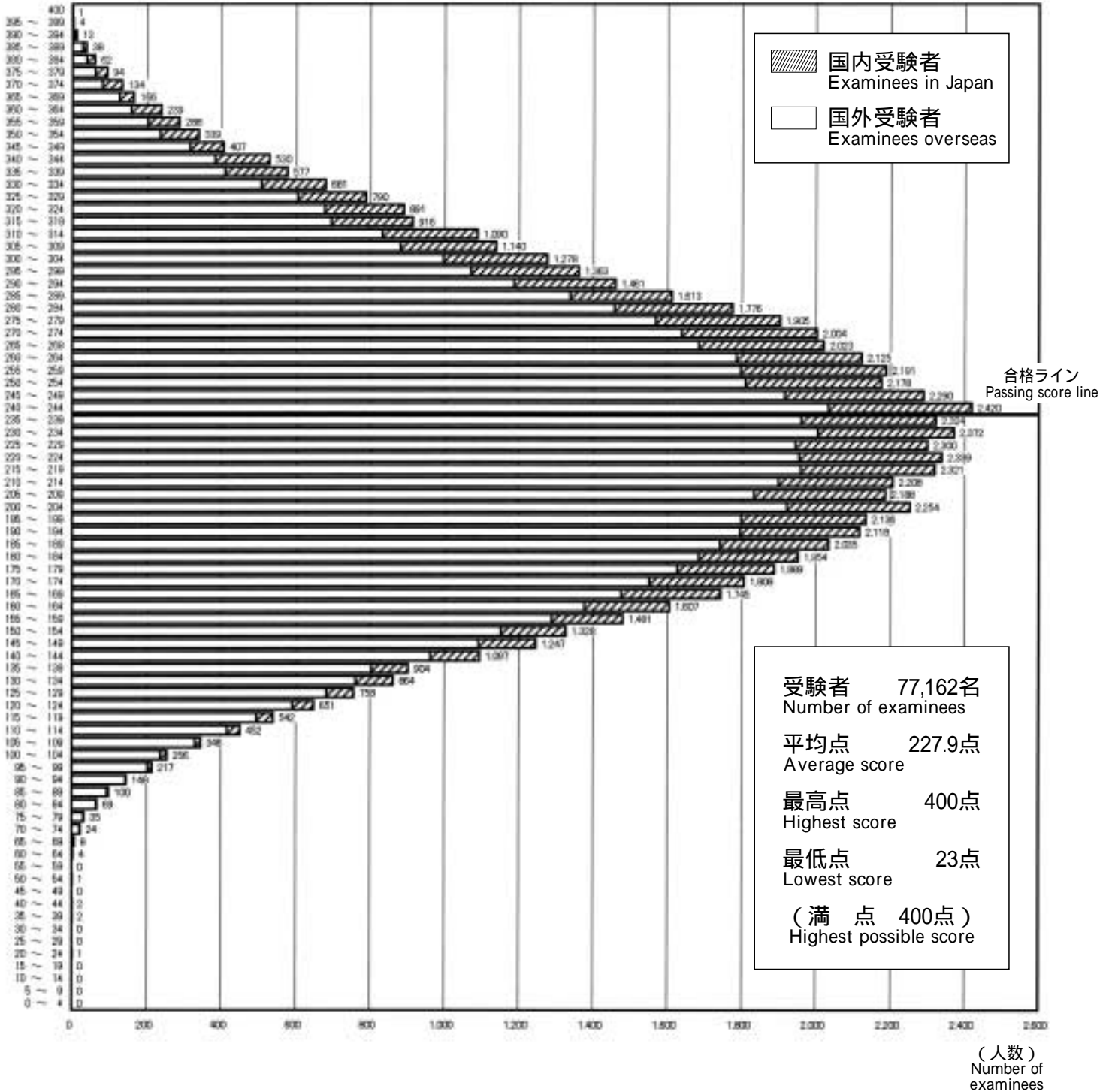
( 得点 )  
Score



( 注 ) 受験者数は「文字・語彙」「聴解」「読解・文法」のすべてを受験した者の数。  
Note : The number of examinees refers to those who took all three sections of the test.

( 2 級 Level 2 )

( 得点 )  
Score

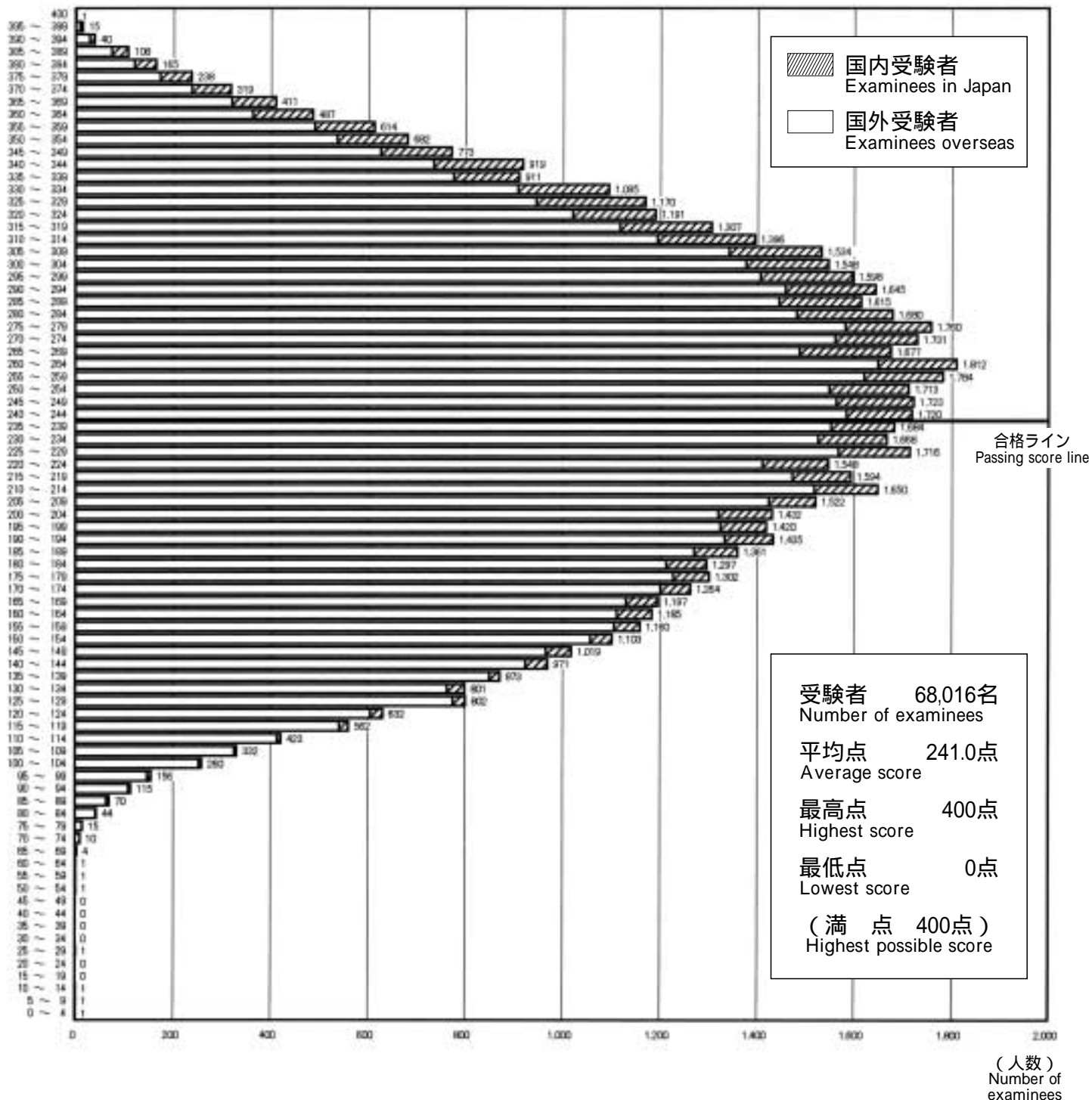


( 注 ) 受験者数は「文字・語彙」「聴解」「読解・文法」のすべてを受験した者の数。  
Note : The number of examinees refers to those who took all three sections of the test.



( 3級 Level 3 )

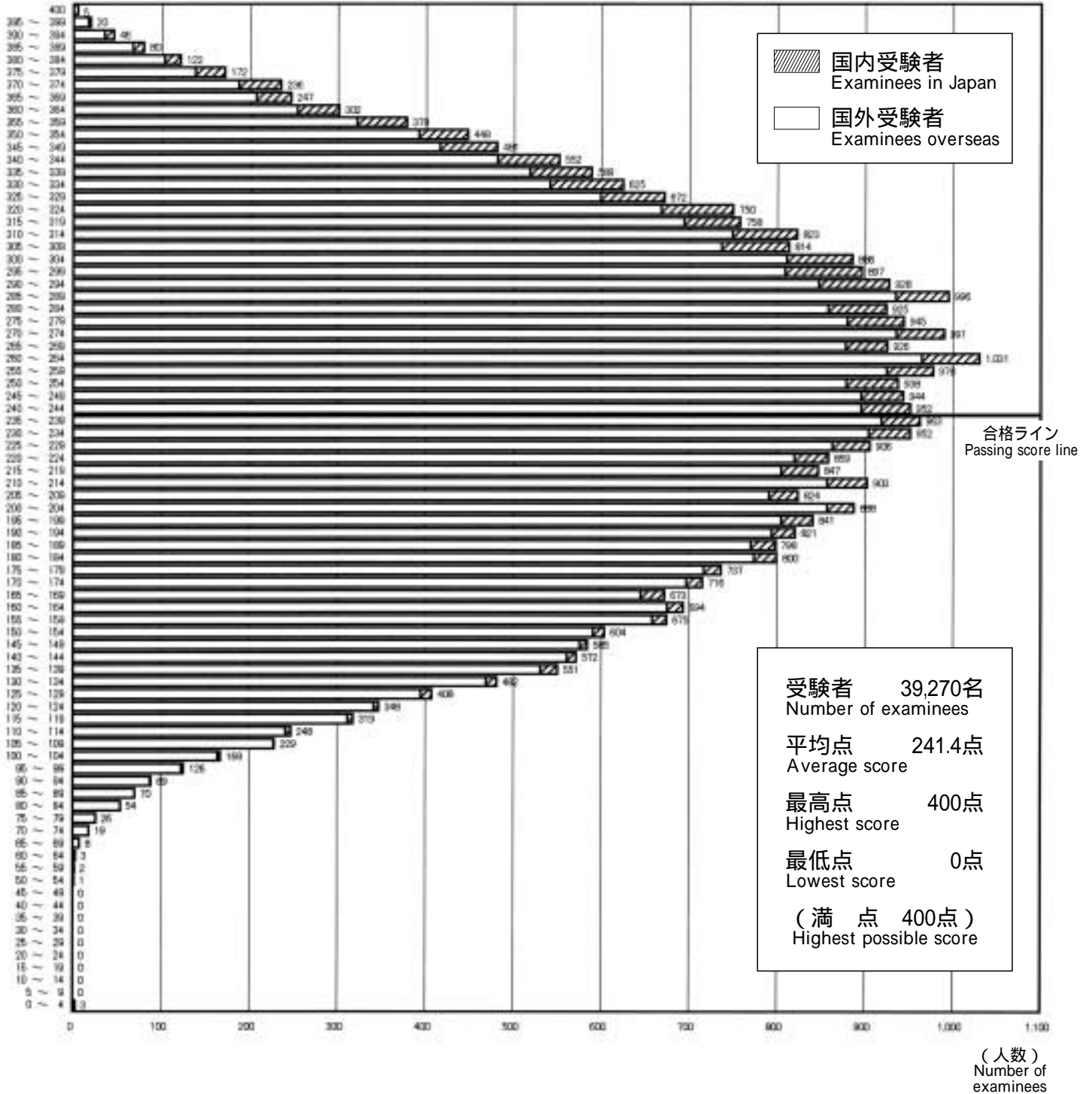
( 得点 )  
Score



( 注 ) 受験者数は「文字・語彙」「聴解」「読解・文法」のすべてを受験した者の数。  
Note : The number of examinees refers to those who took all three sections of the test.

( 4 級 Level 4 )

( 得点 )  
Score



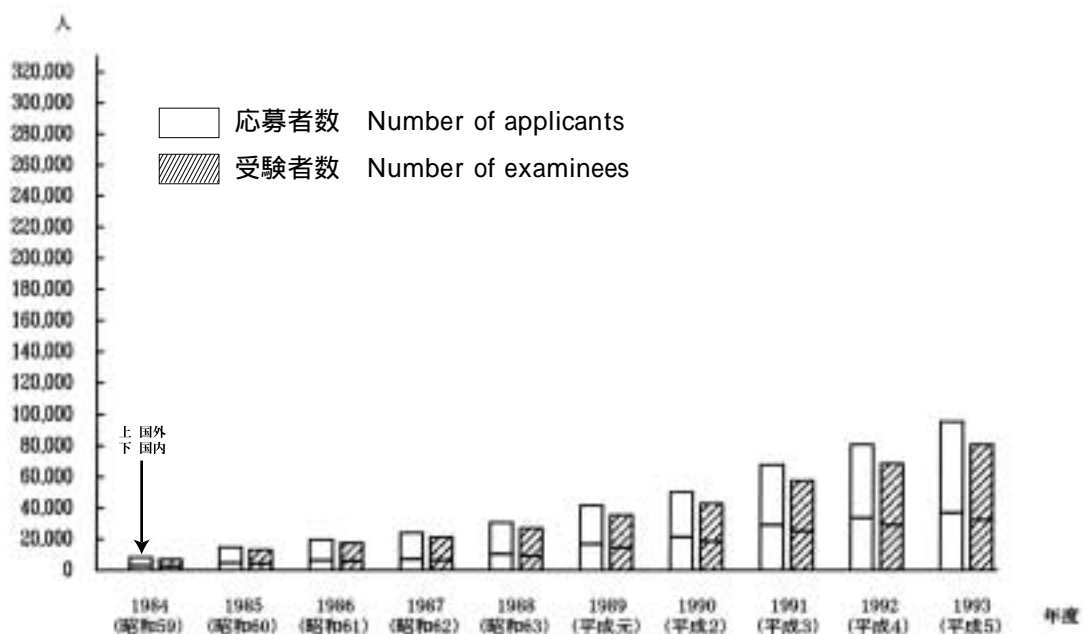
( 注 ) 受験者数は「文字・語彙」「聴解」「読解・文法」のすべてを受験した者の数。  
Note : The number of examinees refers to those who took all three sections of the test.



### 3. 日本語能力試験（20年間）の実施状況 Statistics for the Past 20 Years

#### 応募者数・受験者数推移（1984年度～1993年度）

年度 Year		1984 昭和59	1985 昭和60	1986 昭和61	1987 昭和62	1988 昭和63	1989 平成元	1990 平成2	1991 平成3	1992 平成4	1993 平成5
実施国・地域数 Number of nations and areas		15	18	20	21	22	22	22	23	25	29
実施都市数 Number of cities		21	34	38	42	43	49	50	53	56	62
応募者数 Number of applicants	国内 Japan	2,849	4,422	6,208	6,781	10,153	16,551	21,341	28,790	33,222	36,500
	海外 overseas	5,149	10,344	13,549	17,345	20,509	24,853	28,673	38,706	47,419	58,753
	合計 total	7,998	14,766	19,757	24,126	30,662	41,404	50,014	67,496	80,641	95,213
受験者数 Number of examinees	国内 Japan	2,546	3,912	5,584	6,026	8,996	14,183	18,167	25,032	28,970	32,118
	海外 overseas	4,473	9,157	11,948	15,214	17,859	21,426	24,620	32,540	39,595	48,595
	合計 total	7,019	13,069	17,532	21,240	26,855	35,609	42,787	57,572	68,565	80,713
受験者数 級別内訳 Number of examinees by test level	級・level										
	1	2,314	3,476	5,053	5,931	8,607	14,083	19,189	26,260	31,692	36,076
	2	813	1,730	2,229	3,018	4,473	6,088	7,338	10,906	13,774	16,667
	3	1,639	3,242	4,597	5,346	6,272	7,144	7,597	10,128	12,213	14,629
	4	2,253	4,621	5,653	6,945	7,505	8,294	8,663	10,278	10,886	13,341



(注1) 受験者数には「文字・語彙」「聴解」「読解・文法」のうち一部だけを受験した者の数を含む。  
 (注2) 1997年(平成9年)の国・地域数は1996年(平成8年)に比べ1か所減少しているが、これは香港が中国に返還されたことによる。  
 (注3) ( ) 内の数字は当初予定していた数。

Note: 1. The number of examinees includes those who took only one or two of three sections of the test (Writing-Vocabulary, Listening, and Reading-Grammar)

2. The number of nations and areas in 1997 is lower than that in 1996 due to return of Hong Kong to the People's Republic of China.  
 3. The figures in parentheses denote the numbers previously arranged at the beginning of the year.

### 応募者数・受験者数推移(1994年度～2003年度)

年度 Year	1994 平成6	1995 平成7	1996 平成8	1997 平成9	1998 平成10	1999 平成11	2000 平成12	2001 平成13	2002 平成14	2003 平成15	
実施国・地域数 Number of nations and areas	31	31	32	31	34	35	36 (37)	39	39	39	
実施都市数 Number of cities	67	74	76	77	84	85	88 (89)	100	100	108	
応募者数 Number of applicants	国内 Japan	32,471	29,771	28,931	30,095	32,912	38,168	45,766	54,890	55,230	60,949
	海外 overseas	65,155	75,930	85,549	92,865	119,749	157,869	189,231	215,961	230,939	260,038
	合計 total	97,626	105,701	114,480	122,960	152,661	196,037	234,997	270,851	286,169	320,987
受験者数 Number of examinees	国内 Japan	28,672	26,328	25,382	26,623	29,492	34,334	40,786	49,094	48,616	54,024
	海外 overseas	53,655	61,837	70,758	77,456	100,893	132,241	160,235	178,499	193,715	215,593
	合計 total	82,327	88,165	96,140	104,079	130,385	166,575	201,021	227,593	242,331	269,617
受験者数 紙別内訳 Number of examinees by test level	紙・level										
	1	33,919	33,084	32,847	33,077	40,082	48,684	59,997	73,255	75,528	84,742
	2	17,531	20,147	23,116	25,944	32,509	42,909	52,580	58,511	67,077	77,324
	3	16,269	19,265	22,357	24,637	32,376	43,653	53,062	58,400	62,535	68,208
	4	14,608	15,669	17,820	20,421	25,418	31,329	35,382	37,427	37,191	39,343

