

## 行政院主計總處

公務預算處、基金預算處

臺北市忠孝東路1段1號 電話：(02)3356-6500

綜合規劃處、會計決算處、綜合統計處、國勢普查處、主計資訊處

臺北市廣州街2號

電話：(02)2380-3400

網址：<https://www.dgbas.gov.tw>

傳真：(02)2380-3502

中華民國111年2月24日下午4時30分發布，並透過網際網路同步發送

主辦單位：綜合統計處

新聞聯繫人：國民所得科

王翠華科長

電話：(02)2380-3466

經濟預測科

蔡秀慧科長

電話：(02)2380-3487

產業關聯科

王怡程科長

電話：(02)2380-3504

### 國民所得統計及國內經濟情勢展望

#### 壹、摘要

行政院主計總處國民所得統計評審會於本(24)日下午 2 點召開，審議 110 年第 3 季國民所得統計修正、第 4 季初步統計，以及 111 年預測等案，主要結果如次：

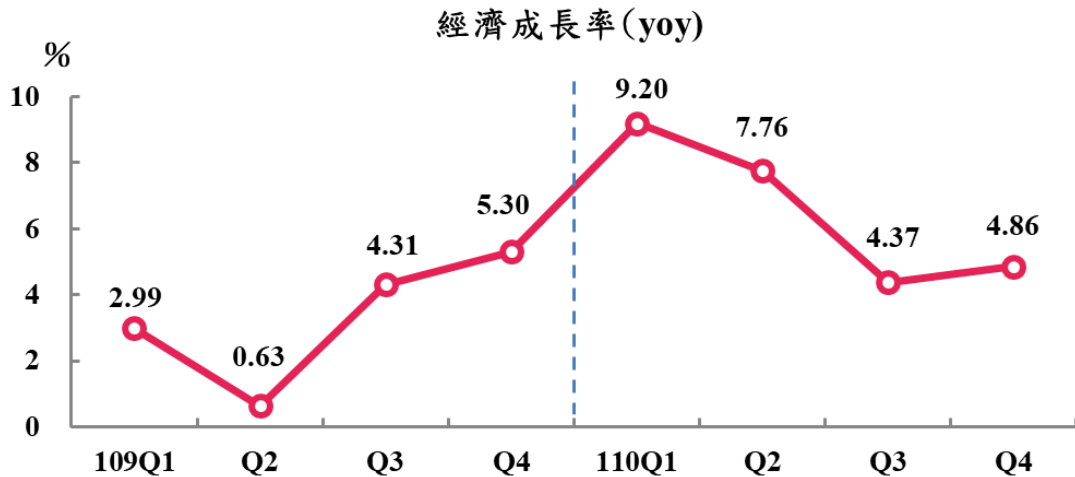
- 一、110 年第 4 季初步統計經濟成長率為 4.86%，較 111 年 1 月概估數下修 0.02 個百分點；第 3 季經濟成長率修正為 4.37% (原為 3.70%)。
- 二、併計 110 年上半年 (第 1、2 季經濟成長率分別為 9.20%、7.76%)，110 全年經濟成長率 6.45%，較 111 年 1 月概估數 6.28% 上修 0.17 個百分點，每人 GDP 3 萬 3,004 美元，CPI 上漲 1.96%。
- 三、預測 111 年經濟成長 4.42%，較 110 年 11 月預測 4.15% 上修 0.27 個百分點，每人 GDP 3 萬 5,244 美元，CPI 上漲 1.93%。

#### 貳、國民所得統計及預測

##### 一、110 年第 4 季及全年經濟成長初步統計

###### (一) 110 年第 4 季 GDP 表現

去(110)年第 4 季初步統計實質 GDP 較 109 年同季(yoy)成長 4.86%，較今(111)年 1 月概估數 4.88% 減少 0.02 個百分點，較去年 11 月預測數 4.15% 增加 0.71 個百分點；經季節調整後對上季成長 (saqr) 1.85%，折算年率 (saar) 為 7.63%。



## 1. 外需方面

- (1) 隨全球經濟穩定復甦，創新科技應用與數位轉型需求延續，以及產品價格上漲，第4季按美元計價商品出口較109年同季增25.98%(以新臺幣計價增21.63%)，運輸服務輸出亦隨外貿活絡及航運業者承運能力擴增而上揚，惟來臺旅客人次續處低檔，併計經所有權調整之商品及服務並剔除物價因素後，商品及服務輸出成長11.68%。
- (2) 進口方面，由於出口引申需求增加及國際原物料價格高檔盤旋，第4季按美元計價商品進口增32.67%(以新臺幣計價增28.11%)，其中農工原料及資本設備增44.53%及19.09%，消費品則僅增2.89%，併計經所有權調整之商品及服務並剔除物價因素後，商品及服務輸入成長15.51%。
- (3) 輸出與輸入相抵，國外淨需求對經濟成長負貢獻0.04個百分點。

## 2. 內需方面

- (1) 第4季隨國內疫情降溫，管制措施逐步鬆綁，加上政府推出多項振興措施，實體通路人潮回流，民間消費動能逐漸回穩。
  - ① 國人在國內消費：隨疫情趨緩，且政府振興方案適逢年末節慶促銷期間，買氣熱絡，加上網購持續挹注，第4季零售業營業額轉為正成長5.73%，餐飲業營業額亦自10月起終結5-9月衰退頹勢，整季年增4.22%。另股市交易熱絡，上市櫃股票成交值年增50.21%，加上自然人比重提高，帶動證券交易手續費大幅增加。

大眾運輸、休閒娛樂場所之人流管控雖陸續放寬，惟國人相對自律，臺鐵、捷運及高鐵客運量仍減逾1成，休閒娛樂相關服務消費尚顯疲弱，併計各項並剔除來臺旅客消費影響及物價因素後，第4季國人在國內消費成長1.60%。

- ②國人在國外之消費：各國邊境防疫措施持續，國人出國人次續處低檔，初步統計國人在國外消費支出負成長16.10%(110Q3：-6.03%)；但旅行支出(屬於服務輸入)同步減少，不影響整體GDP。
- ③併計國人在國內及國外之消費，第4季民間消費成長1.57%，對經濟成長貢獻0.76個百分點。

### 民間消費實質成長率－依國人在國內外消費

單位：%

	103年	104年	105年	106年	107年	108年	109年	110年				
								(p)	Q1	Q2	Q3(r)	Q4(p)
<b>民間消費</b>	<b>3.70</b>	<b>2.86</b>	<b>2.64</b>	<b>2.70</b>	<b>2.05</b>	<b>2.25</b>	<b>-2.53</b>	<b>-0.38</b>	<b>2.66</b>	<b>-0.46</b>	<b>-5.25</b>	<b>1.57</b>
國人在國內消費	3.24	2.27	2.17	2.36	1.79	2.13	2.92	0.19	5.18	-0.62	-5.26	1.60
國人在國外消費	14.47	15.16	11.21	8.23	6.35	4.13	-85.77	-64.60	-88.29	69.85	-6.03	-16.10

- (2)政府消費成長4.68%，對經濟成長貢獻0.69個百分點。
- (3)資本形成方面，廠商擴增產能與綠能設施布建態勢延續，加上運輸業者擴增運力，第4季新臺幣計價資本設備進口增15.04%，其中半導體設備進口增23.20%，國內製造業投資財生產量亦增11.18%，機械設備、營建工程及運輸工具投資同步擴增，併計智慧財產及存貨變動，並剔除物價因素後，資本形成實質成長14.71%，對經濟成長貢獻3.45個百分點。
- (4)併計前述各項結果，第4季國內需求成長5.76%，對經濟成長貢獻4.89個百分點。

## GDP主要支出連鎖實質成長率及貢獻

單位：%；百分點

	109年				110年					
	Q1	Q2	Q3	Q4	(p)	Q1	Q2	Q3(r)	Q4(p)	
	<u>對上年同期成長率 (yoy)</u>									
<b>GDP</b>	<b>3.36</b>	<b>2.99</b>	<b>0.63</b>	<b>4.31</b>	<b>5.30</b>	<b>6.45</b>	<b>9.20</b>	<b>7.76</b>	<b>4.37</b>	<b>4.86</b>
<b>國內需求</b>	<b>0.76</b>	<b>2.28</b>	<b>-0.03</b>	<b>0.47</b>	<b>0.39</b>	<b>5.25</b>	<b>4.91</b>	<b>3.77</b>	<b>6.46</b>	<b>5.76</b>
民間消費	-2.53	-1.98	-5.40	-1.38	-1.45	-0.38	2.66	-0.46	-5.25	1.57
政府消費	2.60	3.30	-0.71	3.63	3.99	3.81	4.65	2.20	3.60	4.68
<b>資本形成</b>	<b>6.91</b>	<b>11.60</b>	<b>12.35</b>	<b>2.62</b>	<b>1.94</b>	<b>17.34</b>	<b>9.71</b>	<b>12.60</b>	<b>33.03</b>	<b>14.71</b>
<b>固定投資</b>	<b>5.91</b>	<b>8.96</b>	<b>4.93</b>	<b>7.11</b>	<b>3.07</b>	<b>14.68</b>	<b>12.13</b>	<b>13.33</b>	<b>21.40</b>	<b>11.72</b>
民間	4.53	8.22	2.80	6.09	1.02	19.05	13.59	18.90	26.15	17.27
政府	6.18	13.09	4.46	7.16	3.15	-8.49	-7.34	-6.74	-9.34	-9.73
公營	28.78	17.27	44.25	29.38	23.85	4.09	32.76	-19.89	16.51	4.14
存貨變動(名目,億元)	58	403	579	-745	-179	1,785	148	789	552	295
<b>國外淨需求</b>	--	--	--	--	--	--	--	--	--	--
輸出	1.22	-2.17	-3.82	3.10	6.93	17.04	21.74	22.51	13.95	11.68
輸入	-3.59	-4.07	-5.82	-3.71	-1.02	17.86	16.45	18.68	21.00	15.51
	<u>對經濟成長(yoy)貢獻</u>									
<b>GDP</b>	<b>3.36</b>	<b>2.99</b>	<b>0.63</b>	<b>4.31</b>	<b>5.30</b>	<b>6.45</b>	<b>9.20</b>	<b>7.76</b>	<b>4.37</b>	<b>4.86</b>
<b>國內需求</b>	<b>0.68</b>	<b>2.11</b>	<b>-0.03</b>	<b>0.40</b>	<b>0.34</b>	<b>4.55</b>	<b>4.37</b>	<b>3.30</b>	<b>5.50</b>	<b>4.89</b>
民間消費	-1.32	-1.07	-2.83	-0.71	-0.75	-0.18	1.32	-0.22	-2.51	0.76
政府消費	0.37	0.43	-0.10	0.51	0.59	0.53	0.62	0.30	0.51	0.69
<b>資本形成</b>	<b>1.64</b>	<b>2.75</b>	<b>2.90</b>	<b>0.60</b>	<b>0.50</b>	<b>4.20</b>	<b>2.43</b>	<b>3.22</b>	<b>7.51</b>	<b>3.45</b>
<b>固定投資</b>	<b>1.41</b>	<b>2.09</b>	<b>1.18</b>	<b>1.69</b>	<b>0.77</b>	<b>3.55</b>	<b>2.96</b>	<b>3.27</b>	<b>5.15</b>	<b>2.78</b>
民間	0.90	1.70	0.56	1.22	0.17	3.75	2.86	3.78	5.23	3.09
政府	0.19	0.28	0.13	0.20	0.14	-0.26	-0.18	-0.20	-0.27	-0.37
公營	0.33	0.12	0.49	0.26	0.45	0.06	0.28	-0.31	0.19	0.07
存貨變動	0.23	0.65	1.72	-1.08	-0.27	0.65	-0.53	-0.04	2.36	0.67
<b>國外淨需求</b>	<b>2.67</b>	<b>0.88</b>	<b>0.66</b>	<b>3.91</b>	<b>4.96</b>	<b>1.90</b>	<b>4.83</b>	<b>4.45</b>	<b>-1.13</b>	<b>-0.04</b>
輸出	0.77	-1.32	-2.37	1.96	4.40	9.89	12.21	12.76	8.18	6.94
輸入	-1.91	-2.20	-3.04	-1.95	-0.55	7.99	7.38	8.31	9.31	6.98

註：資本形成包含政府、公營與民間固定投資，以及存貨變動。

### 3. 生產方面

- (1) 農產品因氣候不穩，蔬果及雜糧作物等產量減少，第4季農業負成長10.11%，對經濟成長負貢獻0.17個百分點。
- (2) 工業實質成長9.59%，其中製造業受惠於全球景氣穩定成長，市場需求續強，以及數位轉型驅動廠商擴大投資，帶動機械設備產量擴增，加上5G、高效能運算、物聯網及車用電子等新興科技應用持續擴展，產業用大尺寸面板需求亦增，第4季製造業生產指數成長11.17%，併計三角貿易及研發後，製造業實質毛額成長10.23%，對經濟成長貢獻3.33個百分點；營建工程業部分，隨廠商投資擴廠及綠能設施持續布建，加上民間營繕需求成長，第4季實質毛額成長

8.74%，對經濟成長貢獻0.19個百分點。

(3)服務業方面，批發業因新興科技應用持續擴展，傳產貨品需求亦增，第4季營業額增13.68%，零售業隨疫情趨緩，營業額轉增5.73%，剔除物價因素後，整體批發及零售業實質毛額成長1.86%，對經濟成長貢獻0.27個百分點；運輸及倉儲業受疫情影響，國內各項客運量仍呈衰退，惟受惠於國內生產活絡，外貿表現亮眼，推升貨運需求，抵銷部分減幅，第4季運輸及倉儲業實質毛額負成長1.46%，對經濟成長負貢獻0.06個百分點；餐飲業因內用管制放寬，加以振興五倍券挹注，餐飲人潮回流，第4季餐飲業營業額增4.22%，惟邊境管制持續，觀光旅館總營收減3.01%，第4季住宿及餐飲業實質毛額成長1.83%，對經濟成長貢獻0.04個百分點；金融保險業部分，金融機構利息收支淨額增6.76%，手續費收入亦增11.20%，證券期貨業營收增23.47%，惟壽險保費收入減7.01%，併計其他保險服務及投信投顧經理費等資料，第4季實質毛額成長7.32%，對經濟成長貢獻0.46個百分點。

### GDP主要業別連鎖實質成長率及貢獻

單位：%；百分點

	109年					110年				
	Q1	Q2	Q3	Q4	(p)	Q1	Q2	Q3(r)	Q4(p)	
	<u>對上年同期成長率 (yoy)</u>									
<b>GDP</b>	<b>3.36</b>	<b>2.99</b>	<b>0.63</b>	<b>4.31</b>	<b>5.30</b>	<b>6.45</b>	<b>9.20</b>	<b>7.76</b>	<b>4.37</b>	<b>4.86</b>
農業	-1.56	-3.34	0.54	0.67	-3.54	-4.24	0.75	-3.49	-2.99	-10.11
工業	7.00	7.24	3.98	6.63	9.98	12.82	14.89	15.55	11.92	9.59
製造業	7.37	7.85	4.06	6.56	10.82	13.88	16.11	16.92	13.07	10.23
營建工程業	5.42	2.58	4.01	10.07	4.91	8.49	9.75	8.47	7.14	8.74
服務業	1.24	0.78	-1.33	2.14	3.18	3.02	6.26	4.24	-0.75	2.55
批發及零售業	4.75	2.01	0.17	6.46	9.80	4.12	11.86	6.02	-2.79	1.86
運輸及倉儲業	-19.48	-13.22	-26.19	-19.57	-19.11	-4.57	-7.09	4.74	-13.25	-1.46
住宿及餐飲業	-9.12	-12.83	-18.55	-1.09	-4.54	-7.14	8.43	-11.01	-26.32	1.83
金融及保險業	5.78	7.04	4.87	6.61	4.68	9.96	9.90	12.74	9.67	7.32
	<u>對經濟成長(yoy)貢獻</u>									
<b>GDP</b>	<b>3.36</b>	<b>2.99</b>	<b>0.63</b>	<b>4.31</b>	<b>5.30</b>	<b>6.45</b>	<b>9.20</b>	<b>7.76</b>	<b>4.37</b>	<b>4.86</b>
農業	-0.03	-0.06	0.01	0.00	-0.06	-0.07	0.01	-0.06	-0.04	-0.17
工業	2.49	2.45	1.42	2.46	3.53	4.77	5.25	5.78	4.62	3.56
製造業	2.30	2.32	1.27	2.12	3.37	4.46	4.89	5.40	4.35	3.33
營建工程業	0.14	0.09	0.12	0.27	0.09	0.25	0.30	0.27	0.23	0.19
服務業	0.77	0.52	-0.85	1.30	1.99	1.84	3.94	2.57	-0.42	1.56
批發及零售業	0.75	0.33	0.03	0.95	1.59	0.63	1.86	0.91	-0.37	0.27
運輸及倉儲業	-0.58	-0.41	-0.78	-0.58	-0.56	-0.13	-0.16	0.09	-0.37	-0.06
住宿及餐飲業	-0.25	-0.37	-0.50	-0.03	-0.12	-0.17	0.21	-0.24	-0.68	0.04
金融及保險業	0.39	0.47	0.36	0.45	0.29	0.67	0.67	0.93	0.65	0.46

## (二) 110年經濟成長初步統計

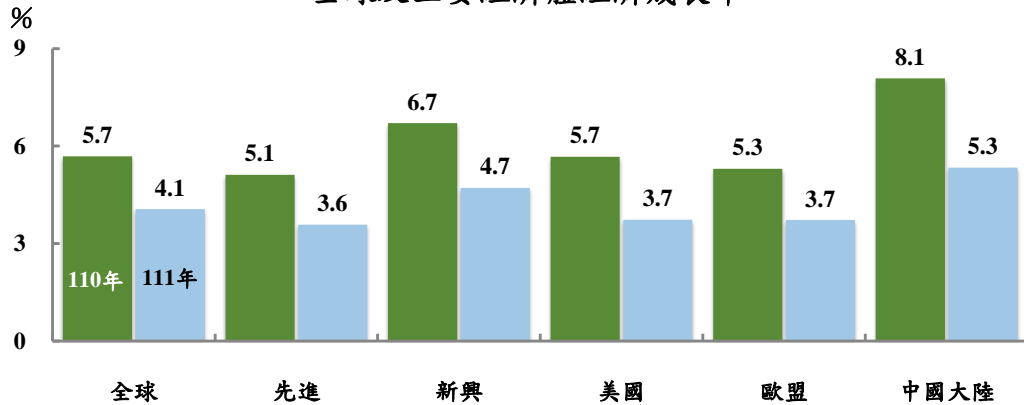
- 1.110 年第 3 季經濟成長率(yoy)修正為 4.37%，較去年 11 月初估數 3.70%上修 0.67 個百分點(民間投資上修 1.52 個百分點，民間消費上修 0.35 個百分點)，主要係依據經濟部「製造業投資及營運概況調查」等投資相關調查、中央銀行國際收支帳(BOP)、各級政府會計報告等最新資料修正；經季節調整後對上季成長(saqr)1.01%，折算年率(saar)為 4.12%。
- 2.110 年下半年經濟成長 4.62%，併計上半年成長 8.47%(第 1 季 9.20%、第 2 季 7.76%)，110 年經濟成長率為 6.45%，較今年 1 月概估數 6.28%增加 0.17 個百分點，較去年 11 月預測數 6.09%增加 0.36 個百分點。

## 二、111 年經濟展望

### (一)國際情勢

- 1.根據 IHS Markit 2 月最新資料，隨 COVID-19 疫苗施打與有效治療普及，疫情影響將逐漸減緩，就業與終端需求持續復甦，惟供應鏈瓶頸與地緣政治緊張推升全球物價上漲壓力，約制經濟成長，預測 111 年全球經濟成長 4.1%(較 110 年 11 月預測下修 0.1 個百分點)，其中先進及新興經濟體分別成長 3.6%及 4.7%(均下修 0.2 個百分點)。
- 2.美國雖在 110 年底通過基礎建設投資及就業法案，有助提升投資動能，但缺工及供應鏈瓶頸干擾，加上聯準會(Fed)為平抑通貨膨脹壓力將啟動升息，經濟成長步調將略緩，預測 111 年經濟成長 3.7%(下修 0.6 個百分點)。
- 3.歐洲防疫管制措施逐步鬆綁，旅遊活動漸次回復，惟能源成本飆升及供應鏈受挫削弱經濟表現，預測 111 年德國、法國及英國分別成長 3.4%(下修 0.4 個百分點)、3.6%(上修 0.2 個百分點)及 3.7%(下修 0.2 個百分點)。
- 4.中國大陸採疫情零容忍政策，加上推動房地產去槓桿化，經濟成長放緩，預測 111 年成長 5.3%(下修 0.2 個百分點)。
5. IHS 另預測 111 年南韓成長 3.5%(上修 0.4 個百分點)、香港成長 2.3%(下修 0.9 個百分點)、新加坡成長 4.0%(上修 0.4 個百分點)、日本成長 2.9%(上修 0.2 個百分點)。

全球及主要經濟體經濟成長率



資料來源：各國官網及IHS Markit  
備註：歐盟為27國資料(不含英國)

## (二) 111年國內經濟預測

### 1. 對外貿易

(1) 雖疫情發展依舊難測，惟對全球經濟活動衝擊已漸減緩，國際貨幣基金(IMF)預測111年世界貿易量在110年成長9.3%下續成長6.0%，外需力道穩健，加上5G、車用電子、高效能運算、物聯網等新興應用帶動晶片需求增加，國內半導體與回臺廠商持續投資擴增產能，以及產品價格走高，出口金額可望持續增加，預測全年商品出口4,896億美元，年增9.69%；三角貿易及運輸服務隨外貿活絡續增，另政府將逐步放寬入境旅客檢疫規定，有助來臺旅客回溫，旅行收入可望緩步回升。併計商品與服務並剔除物價因素後，輸出實質成長5.53%(較110年11月預測上修2.14個百分點)。

(2) 輸入部分，由於國內廠商積極布建產能，帶動資本設備需求增加，加上出口引申需求與國際農工原料價格續居高檔，預測111年按美元計價商品進口為4,180億美元，年增9.57%；至於服務貿易，雖部分國家邊境管制鬆綁，惟國人跨境旅遊開放時程未定，且初期回升程度應屬有限。併計商品與服務並剔除物價因素後，輸入實質成長5.48%(上修3.15個百分點)。

## 商品及服務貿易

	海關商品貿易年增率 (按美元計算，%)		海關商品 出超金額 (億美元)	商品服務貿易實質成長率 (按新臺幣計算，%)		商品服務 貿易順差 (億美元)
	出口總值	進口總值		輸出	輸入	
107年	5.87	10.73	492	0.20	0.78	682
108年	-1.45	0.30	435	0.69	0.49	605
109年	4.85	0.17	590	1.22	-3.59	894
110年(p)	29.34	33.32	649	17.04	17.86	1,158
第1季	24.55	21.39	141	21.74	16.45	258
第2季	37.33	36.60	173	22.51	18.68	298
第3季(r)	30.10	42.53	158	13.95	21.00	281
第4季(p)	25.98	32.67	177	11.68	15.51	320
111年(f)	9.69	9.57	716	5.53	5.48	1,203

## 2.民間消費

雖年初受Omicron病毒株本土疫情干擾，但確診人數與管制警戒措施影響有限，加上基本工資與軍公教薪資調升，以及企業獲利亮麗，提供加薪有利條件，有助降低物價上漲對民間消費成長之約制力量，且去年基數相對較低，預測111年民間消費可望超過10兆元，實質成長5.10%(下修0.26個百分點)。

### 民間消費

	名目金額(億元)		實質成長率 (%)
	年增率 (%)		
107年	96,105	3.05	2.05
108年	98,831	2.84	2.25
109年	96,004	-2.86	-2.53
110年(p)	96,998	1.04	-0.38
第1季	24,689	3.09	2.66
第2季	22,978	0.98	-0.46
第3季(r)	23,481	-3.78	-5.25
第4季(p)	25,851	3.82	1.57
111年(f)	103,396	6.60	5.10

## 3.固定投資

民間投資方面，國內半導體領導廠商持續提高資本支出，擴充先進與成熟製程產能，供應鏈深化在地投資之群聚效應亦逐漸顯現，加上疫情加速全球供應鏈重整，政府適時延續臺商回臺投資政策，離岸風電與太陽光電等綠能設施亦持續建置，以及運輸業者擴增運力，可



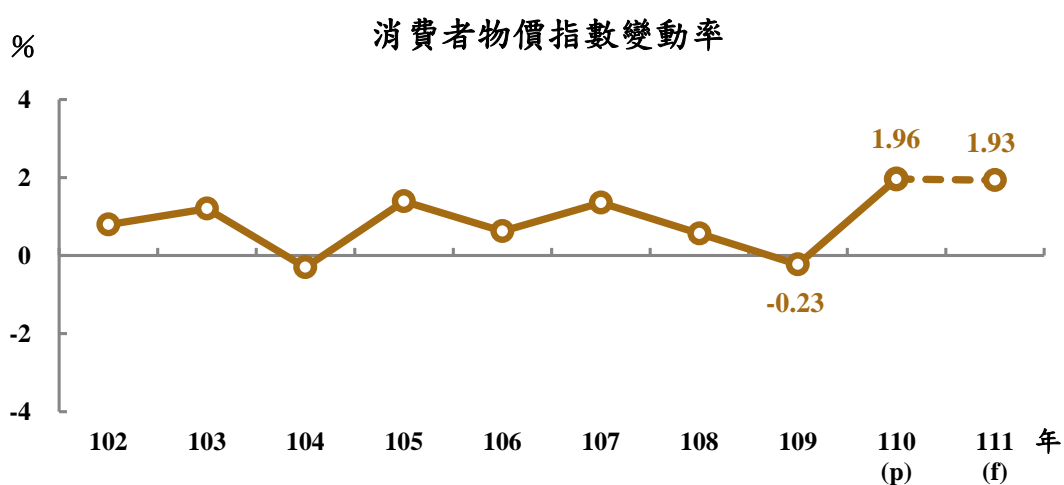
望維繫投資動能，預測111年民間投資名目值突破5兆元，實質成長5.65%(上修3.13個百分點)；併計公共投資並剔除物價因素後，111年固定投資實質成長5.87%(上修2.88個百分點)。

#### 固定投資

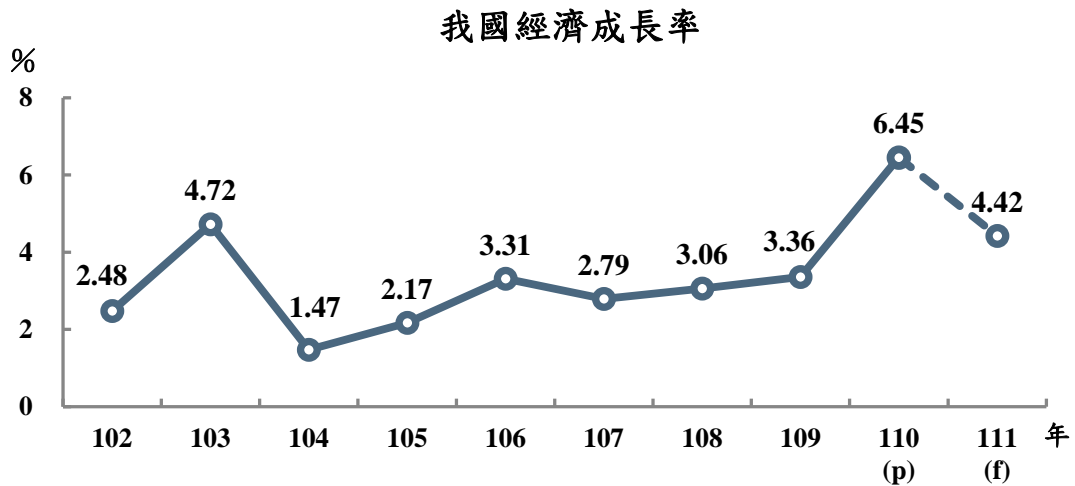
	名目金額(億元)				實質成長率(%)			
	民間	政府	公營事業	民間	政府	公營事業		
107年	40,011	32,783	5,095	2,133	3.19	2.45	3.78	14.23
108年	45,266	37,403	5,668	2,195	11.12	12.03	9.18	1.63
109年	47,841	38,976	6,079	2,786	5.91	4.53	6.18	28.78
110年(p)	56,495	47,645	5,931	2,918	14.68	19.05	-8.49	4.09
第1季	13,296	11,674	1,129	493	12.13	13.59	-7.34	32.76
第2季	13,437	11,460	1,389	589	13.33	18.90	-6.74	-19.89
第3季(r)	15,265	13,166	1,446	653	21.40	26.15	-9.34	16.51
第4季(p)	14,498	11,346	1,968	1,184	11.72	17.27	-9.73	4.14
111年(f)	61,206	51,465	6,442	3,299	5.87	5.65	4.54	12.09

#### 4.物價

- (1)參考國際機構預測及近期油價走勢，設定111年OPEC油價每桶83.6美元，較110年11月預測上調12.7美元。
- (2)躉售物價指數(WPI)：全球供應短缺與運輸瓶頸未解，加上天候與地緣政治等非市場性因素影響，推升國際原油及農工原料價格，延緩物價上漲壓力減輕時程，預測111年WPI上漲3.46%(上修3.26個百分點)。
- (3)消費者物價指數(CPI)：國內業者漸次反映成本壓力，預測111年CPI上漲1.93%(上修0.32個百分點)。



5.整體而言，預測 111 年 GDP 規模突破 22 兆，經濟成長 4.42%，較 110 年 11 月預測上修 0.27 個百分點，CPI 上漲 1.93%。



### (三) 主要不確定因素

1. 俄羅斯、烏克蘭之緊張情勢能否有效化解，及其對油價與原物料價格走勢之影響。
2. 全球疫情變化與各國跨境旅遊鬆綁時程。
3. 全球供應鏈瓶頸改善程度。
4. 美國聯準會(Fed)升息時程、次數與縮表進度，及對國際股匯債市之衝擊。
5. 國際間對氣候變遷之因應措施與全球最低企業稅倡議之影響。

重要經濟指標表(1/2)

	經濟成長率			每人GDP		每人GNI		消費者物價 上升率 (%)	躉售物價 上升率 (%)
	yoy (%)	saar (%)	saqr (%)	新臺幣元	美元	新臺幣元	美元		
<b>98年</b>	<b>-1.61</b>	—	—	<b>559,807</b>	<b>16,933</b>	<b>577,241</b>	<b>17,460</b>	<b>-0.87</b>	<b>-8.73</b>
<b>99年</b>	<b>10.25</b>	—	—	<b>607,596</b>	<b>19,197</b>	<b>625,560</b>	<b>19,765</b>	<b>0.97</b>	<b>5.46</b>
<b>100年</b>	<b>3.67</b>	—	—	<b>614,922</b>	<b>20,866</b>	<b>630,965</b>	<b>21,410</b>	<b>1.42</b>	<b>4.32</b>
<b>101年</b>	<b>2.22</b>	—	—	<b>630,749</b>	<b>21,295</b>	<b>649,322</b>	<b>21,922</b>	<b>1.93</b>	<b>-1.16</b>
<b>102年</b>	<b>2.48</b>	—	—	<b>654,142</b>	<b>21,973</b>	<b>671,384</b>	<b>22,552</b>	<b>0.79</b>	<b>-2.43</b>
<b>103年</b>	<b>4.72</b>	—	—	<b>694,680</b>	<b>22,874</b>	<b>713,443</b>	<b>23,492</b>	<b>1.20</b>	<b>-0.56</b>
<b>104年</b>	<b>1.47</b>	—	—	<b>726,895</b>	<b>22,780</b>	<b>745,634</b>	<b>23,367</b>	<b>-0.30</b>	<b>-8.85</b>
<b>105年</b>	<b>2.17</b>	—	—	<b>746,526</b>	<b>23,091</b>	<b>765,711</b>	<b>23,684</b>	<b>1.39</b>	<b>-2.98</b>
<b>106年</b>	<b>3.31</b>	—	—	<b>763,445</b>	<b>25,080</b>	<b>782,437</b>	<b>25,704</b>	<b>0.62</b>	<b>0.90</b>
<b>107年</b>	<b>2.79</b>	—	—	<b>779,260</b>	<b>25,838</b>	<b>796,852</b>	<b>26,421</b>	<b>1.35</b>	<b>3.63</b>
<b>108年</b>	<b>3.06</b>	—	—	<b>801,348</b>	<b>25,908</b>	<b>821,527</b>	<b>26,561</b>	<b>0.56</b>	<b>-2.26</b>
第1季	2.05	2.01	0.50	194,163	6,295	202,367	6,561	0.33	0.70
第2季	2.99	6.87	1.67	195,602	6,276	201,956	6,480	0.81	-0.58
第3季	3.43	2.40	0.60	202,174	6,475	201,613	6,457	0.41	-4.01
第4季	3.70	4.39	1.08	209,409	6,862	215,591	7,063	0.70	-4.99
<b>109年</b>	<b>3.36</b>	—	—	<b>839,558</b>	<b>28,383</b>	<b>863,806</b>	<b>29,202</b>	<b>-0.23</b>	<b>-7.77</b>
第1季	2.99	-2.32	-0.58	198,894	6,589	206,492	6,842	0.54	-5.11
第2季	0.63	-0.89	-0.22	200,162	6,680	205,985	6,875	-0.97	-11.25
第3季	4.31	17.83	4.19	215,348	7,297	221,752	7,514	-0.48	-8.65
第4季	5.30	7.69	1.87	225,154	7,817	229,577	7,971	-0.04	-5.99
<b>110年(p)</b>	<b>6.45</b>	—	—	<b>924,619</b>	<b>33,004</b>	<b>942,391</b>	<b>33,638</b>	<b>1.96</b>	<b>9.44</b>
第1季	9.20	12.92	3.09	224,427	7,905	230,372	8,115	0.80	1.03
第2季	7.76	-5.76	-1.47	222,423	7,947	226,924	8,107	2.12	11.06
第3季(r)	4.37	4.12	1.01	231,379	8,302	234,994	8,432	2.28	11.98
第4季(p)	4.86	7.63	1.85	246,390	8,850	250,101	8,984	2.67	14.07
<b>111年(f)</b>	<b>4.42</b>	—	—	<b>982,000</b>	<b>35,244</b>	<b>996,363</b>	<b>35,759</b>	<b>1.93</b>	<b>3.46</b>
第1季(f)	3.00	6.09	1.49	237,662	8,546	243,736	8,764	2.76	10.07
第2季(f)	4.54	1.09	0.27	237,526	8,520	241,094	8,648	2.33	5.35
第3季(f)	5.09	6.56	1.60	246,656	8,847	246,890	8,855	1.65	1.43
第4季(f)	4.94	5.44	1.33	260,156	9,331	264,643	9,492	1.01	-2.44

說明：1. (r)表修正數，(p)表初步統計數，(f)表預測數。

2. saqr(seasonally adjusted quarterly rate)為季節調整後對上季增加率；saar(seasonally adjusted annualized rate)為季節調整後，對上季增率折成年率；yoy(year on year)為對上年(同季)直接比較。

## 重要經濟指標表(2/2)

	名目GDP		名目GNI	
	新臺幣百萬元	百萬美元	新臺幣百萬元	百萬美元
<b>98年</b>	<b>12,919,445</b>	<b>390,788</b>	<b>13,321,803</b>	<b>402,958</b>
<b>99年</b>	<b>14,060,345</b>	<b>444,245</b>	<b>14,476,060</b>	<b>457,379</b>
<b>100年</b>	<b>14,262,201</b>	<b>483,957</b>	<b>14,634,307</b>	<b>496,583</b>
<b>101年</b>	<b>14,677,765</b>	<b>495,536</b>	<b>15,109,951</b>	<b>510,127</b>
<b>102年</b>	<b>15,270,728</b>	<b>512,957</b>	<b>15,673,232</b>	<b>526,477</b>
<b>103年</b>	<b>16,258,047</b>	<b>535,332</b>	<b>16,697,152</b>	<b>549,791</b>
<b>104年</b>	<b>17,055,080</b>	<b>534,474</b>	<b>17,494,741</b>	<b>548,253</b>
<b>105年</b>	<b>17,555,268</b>	<b>543,002</b>	<b>18,006,409</b>	<b>556,957</b>
<b>106年</b>	<b>17,983,347</b>	<b>590,780</b>	<b>18,430,708</b>	<b>605,477</b>
<b>107年</b>	<b>18,375,022</b>	<b>609,251</b>	<b>18,789,823</b>	<b>623,005</b>
<b>108年</b>	<b>18,908,632</b>	<b>611,336</b>	<b>19,384,783</b>	<b>626,731</b>
第1季	4,580,792	148,523	4,774,328	154,787
第2季	4,614,922	148,093	4,764,854	152,893
第3季	4,770,449	152,789	4,757,231	152,354
第4季	4,942,469	161,931	5,088,370	166,697
<b>109年</b>	<b>19,798,597</b>	<b>669,324</b>	<b>20,370,436</b>	<b>688,656</b>
第1季	4,693,881	155,506	4,873,190	161,465
第2季	4,721,878	157,584	4,859,240	162,185
第3季	5,077,078	172,024	5,228,072	177,160
第4季	5,305,760	184,210	5,409,934	187,846
<b>110年(p)</b>	<b>21,706,461</b>	<b>774,793</b>	<b>22,123,870</b>	<b>789,664</b>
第1季	5,283,792	186,115	5,423,744	191,044
第2季	5,228,399	186,795	5,334,204	190,575
第3季(r)	5,427,963	194,760	5,512,776	197,803
第4季(p)	5,766,307	207,123	5,853,146	210,242
<b>111年(f)</b>	<b>22,945,164</b>	<b>823,499</b>	<b>23,280,817</b>	<b>835,551</b>
第1季(f)	5,552,847	199,671	5,694,761	204,774
第2季(f)	5,546,277	198,934	5,629,583	201,922
第3季(f)	5,759,870	206,595	5,765,335	206,791
第4季(f)	6,086,170	218,299	6,191,138	222,064

說明：(r)表修正數，(p)表初步統計數，(f)表預測數。

表1-1 GDP及經濟成長率

年(季)別	名目GDP(當期價格)		實質GDP(以105年為參考年之連鎖值)		經濟成長率(%)		
	未經季節調整 (新臺幣百萬元)	經季節調整 (新臺幣百萬元)	未經季節調整 (新臺幣百萬元)	經季節調整 (新臺幣百萬元)	對上年同期 (yoy)	對上季 (saqr)	對上季年率 (saar)
<b>101年</b>	<b>14,677,765</b>	—	<b>15,779,909</b>	—	<b>2.22</b>	—	—
<b>102年</b>	<b>15,270,728</b>	—	<b>16,171,821</b>	—	<b>2.48</b>	—	—
<b>103年</b>	<b>16,258,047</b>	—	<b>16,935,007</b>	—	<b>4.72</b>	—	—
<b>104年</b>	<b>17,055,080</b>	—	<b>17,183,235</b>	—	<b>1.47</b>	—	—
<b>105年</b>	<b>17,555,268</b>	—	<b>17,555,268</b>	—	<b>2.17</b>	—	—
<b>106年</b>	<b>17,983,347</b>	—	<b>18,136,589</b>	—	<b>3.31</b>	—	—
<b>107年</b>	<b>18,375,022</b>	—	<b>18,642,014</b>	—	<b>2.79</b>	—	—
<b>108年</b>	<b>18,908,632</b>	—	<b>19,213,196</b>	—	<b>3.06</b>	—	—
第1季	4,580,792	4,643,311	4,536,614	4,716,752	2.05	0.50	2.01
第2季	4,614,922	4,716,752	4,715,604	4,795,726	2.99	1.67	6.87
第3季	4,770,449	4,740,970	4,884,815	4,824,286	3.43	0.60	2.40
第4季	4,942,469	4,807,599	5,076,163	4,876,432	3.70	1.08	4.39
<b>109年</b>	<b>19,798,597</b>	—	<b>19,858,578</b>	—	<b>3.36</b>	—	—
第1季	4,693,881	4,731,472	4,672,351	4,847,928	2.99	-0.58	-2.32
第2季	4,721,878	4,839,139	4,745,511	4,837,101	0.63	-0.22	-0.89
第3季	5,077,078	5,073,429	5,095,513	5,039,664	4.31	4.19	17.83
第4季	5,305,760	5,154,557	5,345,203	5,133,885	5.30	1.87	7.69
<b>110年(p)</b>	<b>21,706,461</b>	—	<b>21,138,762</b>	—	<b>6.45</b>	—	—
第1季	5,283,792	5,353,096	5,102,244	5,292,279	9.20	3.09	12.92
第2季	5,228,399	5,343,608	5,113,633	5,214,321	7.76	-1.47	-5.76
第3季(r)	5,427,963	5,422,837	5,318,063	5,267,233	4.37	1.01	4.12
第4季(p)	5,766,307	5,586,920	5,604,822	5,364,929	4.86	1.85	7.63
<b>111年(f)</b>	<b>22,945,164</b>	—	<b>22,072,508</b>	—	<b>4.42</b>	—	—
第1季(f)	5,552,847	5,615,824	5,255,536	5,444,817	3.00	1.49	6.09
第2季(f)	5,546,277	5,667,513	5,346,045	5,459,651	4.54	0.27	1.09
第3季(f)	5,759,870	5,762,218	5,589,007	5,547,014	5.09	1.60	6.56
第4季(f)	6,086,170	5,899,609	5,881,920	5,621,026	4.94	1.33	5.44

說明：1.(p)表初步統計數，(f)表預測數；(r)表修正數；以下各表同。

2.因四捨五入關係，部分總計數字容或不等於細項數字之和，以下各表同。

3.yoy(year on year)為實質GDP對上年(同季)直接比較；saqr(seasonally adjusted quarterly rate)為季節調整後實質GDP對上季增加率；

saar(seasonally adjusted annualized rate)為季節調整後實質GDP對上季增率折成年率； $saar=(1+saqr)^4-1$ 。

表1-2 GDP、GNI及NI

年(季)別	國內生產毛額GDP					國民所得毛額GNI (當期價格)		國民所得NI			
	當期價格			以105年為參考年		金額 (百萬元)	折合美金 (百萬美元)	當期價格		以105年為參考年	
	金額 (百萬元)	增加率 (%)	折合美金 (百萬美元)	連鎖值 (百萬元)	經濟成長率 (%)			金額 (百萬元)	折合美金 (百萬美元)	金額 (百萬元)	折合美金 (百萬美元)
<b>101年</b>	<b>14,677,765</b>	<b>2.91</b>	<b>495,536</b>	<b>15,779,909</b>	<b>2.22</b>	<b>15,109,951</b>	<b>510,127</b>	<b>12,496,672</b>	<b>421,900</b>	<b>12,667,183</b>	<b>2.65</b>
<b>102年</b>	<b>15,270,728</b>	<b>4.04</b>	<b>512,957</b>	<b>16,171,821</b>	<b>2.48</b>	<b>15,673,232</b>	<b>526,477</b>	<b>13,194,356</b>	<b>443,210</b>	<b>13,193,923</b>	<b>4.16</b>
<b>103年</b>	<b>16,258,047</b>	<b>6.47</b>	<b>535,332</b>	<b>16,935,007</b>	<b>4.72</b>	<b>16,697,152</b>	<b>549,791</b>	<b>14,212,193</b>	<b>467,968</b>	<b>14,127,703</b>	<b>7.08</b>
<b>104年</b>	<b>17,055,080</b>	<b>4.90</b>	<b>534,474</b>	<b>17,183,235</b>	<b>1.47</b>	<b>17,494,741</b>	<b>548,253</b>	<b>14,860,645</b>	<b>465,705</b>	<b>14,950,537</b>	<b>5.82</b>
<b>105年</b>	<b>17,555,268</b>	<b>2.93</b>	<b>543,002</b>	<b>17,555,268</b>	<b>2.17</b>	<b>18,006,409</b>	<b>556,957</b>	<b>15,305,453</b>	<b>473,413</b>	<b>15,305,453</b>	<b>2.37</b>
<b>106年</b>	<b>17,983,347</b>	<b>2.44</b>	<b>590,780</b>	<b>18,136,589</b>	<b>3.31</b>	<b>18,430,708</b>	<b>605,477</b>	<b>15,733,800</b>	<b>516,879</b>	<b>15,765,865</b>	<b>3.01</b>
<b>107年</b>	<b>18,375,022</b>	<b>2.18</b>	<b>609,251</b>	<b>18,642,014</b>	<b>2.79</b>	<b>18,789,823</b>	<b>623,005</b>	<b>15,968,442</b>	<b>529,458</b>	<b>15,864,685</b>	<b>0.63</b>
<b>108年</b>	<b>18,908,632</b>	<b>2.90</b>	<b>611,336</b>	<b>19,213,196</b>	<b>3.06</b>	<b>19,384,783</b>	<b>626,731</b>	<b>16,312,542</b>	<b>527,402</b>	<b>16,198,726</b>	<b>2.11</b>
第1季	4,580,792	1.82	148,523	4,536,614	2.05	4,774,328	154,787	3,987,231	129,267	3,921,313	-0.96
第2季	4,614,922	2.95	148,093	4,715,604	2.99	4,764,854	152,893	3,994,494	128,172	3,947,860	2.92
第3季	4,770,449	3.75	152,789	4,884,815	3.43	4,757,231	152,354	4,023,057	128,840	4,015,309	3.77
第4季	4,942,469	3.06	161,931	5,076,163	3.70	5,088,370	166,697	4,307,760	141,123	4,314,244	2.73
<b>109年</b>	<b>19,798,597</b>	<b>4.71</b>	<b>669,324</b>	<b>19,858,578</b>	<b>3.36</b>	<b>20,370,436</b>	<b>688,656</b>	<b>17,129,993</b>	<b>579,107</b>	<b>17,250,310</b>	<b>6.49</b>
第1季	4,693,881	2.47	155,506	4,672,351	2.99	4,873,190	161,465	4,042,048	133,896	3,985,833	1.65
第2季	4,721,878	2.32	157,584	4,745,511	0.63	4,859,240	162,185	4,038,488	134,761	4,092,226	3.66
第3季	5,077,078	6.43	172,024	5,095,513	4.31	5,228,072	177,160	4,423,295	149,855	4,513,418	12.41
第4季	5,305,760	7.35	184,210	5,345,203	5.30	5,409,934	187,846	4,626,162	160,595	4,658,833	7.99
<b>110年(p)</b>	<b>21,706,461</b>	<b>9.64</b>	<b>774,793</b>	<b>21,138,762</b>	<b>6.45</b>	<b>22,123,870</b>	<b>789,664</b>	<b>18,675,522</b>	<b>666,618</b>	<b>18,217,783</b>	<b>5.61</b>
第1季	5,283,792	12.57	186,115	5,102,244	9.20	5,423,744	191,044	4,530,169	159,569	4,461,703	11.94
第2季	5,228,399	10.73	186,795	5,113,633	7.76	5,334,204	190,575	4,507,137	161,027	4,378,293	6.99
第3季(r)	5,427,963	6.91	194,760	5,318,063	4.37	5,512,776	197,803	4,623,008	165,878	4,558,736	1.00
第4季(p)	5,766,307	8.68	207,123	5,604,822	4.86	5,853,146	210,242	5,015,208	180,144	4,819,051	3.44

說明：1.GNI=GDP+國外要素所得收入淨額。

2.NI(當期價格)=GNI-固定資本消耗-統計差異。

表2 各類物價變動

單位：%

年(季)別	平減指數						消費者 物價指數	躉售 物價指數
	GDP	民間消費	政府消費	固定資本形成	輸出	輸入		
<b>101年</b>	<b>0.68</b>	<b>1.15</b>	<b>1.82</b>	<b>0.70</b>	<b>-0.96</b>	<b>-0.54</b>	<b>1.93</b>	<b>-1.16</b>
<b>102年</b>	<b>1.52</b>	<b>0.26</b>	<b>0.26</b>	<b>-2.28</b>	<b>-1.29</b>	<b>-3.72</b>	<b>0.79</b>	<b>-2.43</b>
<b>103年</b>	<b>1.66</b>	<b>0.65</b>	<b>0.70</b>	<b>1.21</b>	<b>-0.04</b>	<b>-1.68</b>	<b>1.20</b>	<b>-0.56</b>
<b>104年</b>	<b>3.39</b>	<b>-0.70</b>	<b>0.24</b>	<b>-1.72</b>	<b>-3.55</b>	<b>-10.09</b>	<b>-0.30</b>	<b>-8.85</b>
<b>105年</b>	<b>0.76</b>	<b>0.69</b>	<b>1.29</b>	<b>0.47</b>	<b>-1.96</b>	<b>-2.50</b>	<b>1.39</b>	<b>-2.98</b>
<b>106年</b>	<b>-0.84</b>	<b>-0.02</b>	<b>0.59</b>	<b>-0.05</b>	<b>-1.98</b>	<b>-0.77</b>	<b>0.62</b>	<b>0.90</b>
<b>107年</b>	<b>-0.59</b>	<b>0.98</b>	<b>1.42</b>	<b>2.15</b>	<b>0.59</b>	<b>3.73</b>	<b>1.35</b>	<b>3.63</b>
<b>108年</b>	<b>-0.16</b>	<b>0.57</b>	<b>0.58</b>	<b>1.81</b>	<b>-2.87</b>	<b>-1.33</b>	<b>0.56</b>	<b>-2.26</b>
第1季	-0.23	0.37	1.15	2.29	-1.01	1.01	0.33	0.70
第2季	-0.04	0.71	0.02	2.40	-1.28	0.73	0.81	-0.58
第3季	0.31	0.55	2.33	1.98	-3.46	-2.30	0.41	-4.01
第4季	-0.61	0.65	-0.41	0.81	-5.38	-4.26	0.70	-4.99
<b>109年</b>	<b>1.31</b>	<b>-0.33</b>	<b>1.80</b>	<b>-0.21</b>	<b>-4.78</b>	<b>-8.63</b>	<b>-0.23</b>	<b>-7.77</b>
第1季	-0.51	0.53	1.48	0.07	-4.51	-3.15	0.54	-5.11
第2季	1.68	-0.99	2.10	-0.67	-6.36	-11.92	-0.97	-11.25
第3季	2.03	-0.68	2.16	-0.79	-4.91	-11.13	-0.48	-8.65
第4季	1.94	-0.23	1.54	0.43	-3.18	-7.93	-0.04	-5.99
<b>110年(p)</b>	<b>3.00</b>	<b>1.41</b>	<b>2.03</b>	<b>2.98</b>	<b>7.04</b>	<b>6.86</b>	<b>1.96</b>	<b>9.44</b>
第1季	3.09	0.41	0.58	1.48	1.92	-3.09	0.80	1.03
第2季	2.75	1.45	2.28	3.23	6.95	8.24	2.12	11.06
第3季(r)	2.44	1.55	2.60	3.33	7.84	10.14	2.28	11.98
第4季(p)	3.65	2.22	2.55	3.80	10.74	11.95	2.67	14.07
<b>111年(f)</b>	<b>1.23</b>	<b>1.42</b>	<b>2.19</b>	<b>2.33</b>	<b>1.92</b>	<b>3.12</b>	<b>1.93</b>	<b>3.46</b>
第1季(f)	2.03	2.04	2.80	4.02	6.60	9.72	2.76	10.07
第2季(f)	1.48	1.78	2.08	2.30	3.31	4.38	2.33	5.35
第3季(f)	0.97	1.23	2.00	1.45	0.84	1.79	1.65	1.43
第4季(f)	0.57	0.69	1.92	1.68	-2.18	-2.28	1.01	-2.44

表3-1 國內生產毛額—依支出分  
名目金額

單位：新臺幣百萬元

年(季)別	GDP	國內需求							國外淨需求			
		小計	民間消費	政府消費	固定資本形成			存貨變動	小計	商品及服務 輸出	減：商品及 服務輸入	
					民間	公營	政府					
<b>101年</b>	<b>14,677,765</b>	<b>13,630,790</b>	<b>8,015,850</b>	<b>2,284,488</b>	<b>3,313,753</b>	<b>2,592,951</b>	<b>202,351</b>	<b>518,451</b>	<b>16,699</b>	<b>1,046,975</b>	<b>11,634,675</b>	<b>10,587,700</b>
<b>102年</b>	<b>15,270,728</b>	<b>13,943,063</b>	<b>8,242,378</b>	<b>2,259,221</b>	<b>3,465,988</b>	<b>2,763,424</b>	<b>200,214</b>	<b>502,350</b>	<b>-24,524</b>	<b>1,327,665</b>	<b>11,854,435</b>	<b>10,526,770</b>
<b>103年</b>	<b>16,258,047</b>	<b>14,632,191</b>	<b>8,602,842</b>	<b>2,360,910</b>	<b>3,630,558</b>	<b>2,951,986</b>	<b>211,289</b>	<b>467,283</b>	<b>37,881</b>	<b>1,625,856</b>	<b>12,559,478</b>	<b>10,933,622</b>
<b>104年</b>	<b>17,055,080</b>	<b>14,857,471</b>	<b>8,787,564</b>	<b>2,363,711</b>	<b>3,663,758</b>	<b>3,029,456</b>	<b>191,487</b>	<b>442,815</b>	<b>42,438</b>	<b>2,197,609</b>	<b>12,157,096</b>	<b>9,959,487</b>
<b>105年</b>	<b>17,555,268</b>	<b>15,361,883</b>	<b>9,082,075</b>	<b>2,482,242</b>	<b>3,807,567</b>	<b>3,172,823</b>	<b>186,630</b>	<b>448,114</b>	<b>-10,001</b>	<b>2,193,385</b>	<b>11,808,128</b>	<b>9,614,743</b>
<b>106年</b>	<b>17,983,347</b>	<b>15,583,517</b>	<b>9,325,676</b>	<b>2,486,552</b>	<b>3,795,869</b>	<b>3,132,210</b>	<b>184,300</b>	<b>479,359</b>	<b>-24,580</b>	<b>2,399,830</b>	<b>12,095,508</b>	<b>9,695,678</b>
<b>107年</b>	<b>18,375,022</b>	<b>16,319,768</b>	<b>9,610,482</b>	<b>2,623,385</b>	<b>4,001,128</b>	<b>3,278,250</b>	<b>213,349</b>	<b>509,529</b>	<b>84,773</b>	<b>2,055,254</b>	<b>12,191,349</b>	<b>10,136,095</b>
<b>108年</b>	<b>18,908,632</b>	<b>17,036,206</b>	<b>9,883,066</b>	<b>2,652,859</b>	<b>4,526,606</b>	<b>3,740,330</b>	<b>219,491</b>	<b>566,785</b>	<b>-26,325</b>	<b>1,872,426</b>	<b>11,922,648</b>	<b>10,050,222</b>
第1季	4,580,792	4,177,488	2,430,402	668,973	1,071,762	936,386	32,401	102,975	6,351	403,304	2,796,524	2,393,220
第2季	4,614,922	4,149,003	2,429,083	632,809	1,102,082	917,338	51,826	132,918	-14,971	465,919	2,980,733	2,514,814
第3季	4,770,449	4,257,206	2,491,253	635,819	1,145,117	963,490	44,041	137,586	-14,983	513,243	3,064,357	2,551,114
第4季	4,942,469	4,452,509	2,532,328	715,258	1,207,645	923,116	91,223	193,306	-2,722	489,960	3,081,034	2,591,074
<b>109年</b>	<b>19,798,597</b>	<b>17,161,460</b>	<b>9,600,375</b>	<b>2,771,196</b>	<b>4,784,112</b>	<b>3,897,617</b>	<b>278,578</b>	<b>607,917</b>	<b>5,777</b>	<b>2,637,137</b>	<b>11,491,022</b>	<b>8,853,885</b>
第1季	4,693,881	4,305,024	2,394,894	701,283	1,168,546	1,013,764	37,549	117,233	40,301	388,857	2,612,411	2,223,554
第2季	4,721,878	4,123,299	2,275,367	641,456	1,148,580	935,853	73,464	139,263	57,896	598,579	2,684,470	2,085,891
第3季	5,077,078	4,255,762	2,440,172	673,202	1,216,895	1,012,818	55,799	148,278	-74,507	821,316	3,004,471	2,183,155
第4季	5,305,760	4,477,375	2,489,942	755,255	1,250,091	935,182	111,766	203,143	-17,913	828,385	3,189,670	2,361,285
<b>110年(p)</b>	<b>21,706,461</b>	<b>18,462,678</b>	<b>9,699,797</b>	<b>2,934,934</b>	<b>5,649,487</b>	<b>4,764,546</b>	<b>291,793</b>	<b>593,148</b>	<b>178,460</b>	<b>3,243,783</b>	<b>14,395,657</b>	<b>11,151,874</b>
第1季	5,283,792	4,551,398	2,468,906	738,113	1,329,555	1,167,374	49,277	112,904	14,824	732,394	3,241,509	2,509,115
第2季	5,228,399	4,390,890	2,297,753	670,536	1,343,721	1,145,987	58,859	138,875	78,880	837,509	3,517,081	2,679,572
第3季(r)	5,427,963	4,645,234	2,348,051	715,517	1,526,451	1,316,612	65,283	144,556	55,215	782,729	3,692,114	2,909,385
第4季(p)	5,766,307	4,875,156	2,585,087	810,768	1,449,760	1,134,573	118,374	196,813	29,541	891,151	3,944,953	3,053,802
<b>111年(f)</b>	<b>22,945,164</b>	<b>19,592,089</b>	<b>10,339,560</b>	<b>3,051,051</b>	<b>6,120,553</b>	<b>5,146,450</b>	<b>329,892</b>	<b>644,211</b>	<b>80,925</b>	<b>3,353,075</b>	<b>15,482,132</b>	<b>12,129,057</b>
第1季(f)	5,552,847	4,845,138	2,550,007	764,520	1,493,628	1,322,153	53,272	118,203	36,983	707,709	3,708,046	3,000,337
第2季(f)	5,546,277	4,737,367	2,511,011	707,765	1,481,234	1,260,431	69,468	151,335	37,357	808,910	3,802,302	2,993,392
第3季(f)	5,759,870	4,872,784	2,569,939	725,519	1,551,008	1,318,561	72,967	159,480	26,318	887,086	3,919,928	3,032,842
第4季(f)	6,086,170	5,136,800	2,708,603	853,247	1,594,683	1,245,305	134,185	215,193	-19,733	949,370	4,051,856	3,102,486



表3-2 國內生產毛額—依支出分  
按名目金額計算分配比

單位：%

年(季)別	GDP	國內需求							國外淨需求			
		小計	民間消費	政府消費	固定資本形成			存貨變動	小計	商品及服務 輸出	減：商品及 服務輸入	
					民間	公營	政府					
<b>101年</b>	<b>100.00</b>	<b>92.87</b>	<b>54.61</b>	<b>15.56</b>	<b>22.58</b>	<b>17.67</b>	<b>1.38</b>	<b>3.53</b>	<b>0.11</b>	<b>7.13</b>	<b>79.27</b>	<b>72.13</b>
<b>102年</b>	<b>100.00</b>	<b>91.31</b>	<b>53.98</b>	<b>14.79</b>	<b>22.70</b>	<b>18.10</b>	<b>1.31</b>	<b>3.29</b>	<b>-0.16</b>	<b>8.69</b>	<b>77.63</b>	<b>68.93</b>
<b>103年</b>	<b>100.00</b>	<b>90.00</b>	<b>52.91</b>	<b>14.52</b>	<b>22.33</b>	<b>18.16</b>	<b>1.30</b>	<b>2.87</b>	<b>0.23</b>	<b>10.00</b>	<b>77.25</b>	<b>67.25</b>
<b>104年</b>	<b>100.00</b>	<b>87.11</b>	<b>51.52</b>	<b>13.86</b>	<b>21.48</b>	<b>17.76</b>	<b>1.12</b>	<b>2.60</b>	<b>0.25</b>	<b>12.89</b>	<b>71.28</b>	<b>58.40</b>
<b>105年</b>	<b>100.00</b>	<b>87.51</b>	<b>51.73</b>	<b>14.14</b>	<b>21.69</b>	<b>18.07</b>	<b>1.06</b>	<b>2.55</b>	<b>-0.06</b>	<b>12.49</b>	<b>67.26</b>	<b>54.77</b>
<b>106年</b>	<b>100.00</b>	<b>86.66</b>	<b>51.86</b>	<b>13.83</b>	<b>21.11</b>	<b>17.42</b>	<b>1.02</b>	<b>2.67</b>	<b>-0.14</b>	<b>13.34</b>	<b>67.26</b>	<b>53.91</b>
<b>107年</b>	<b>100.00</b>	<b>88.81</b>	<b>52.30</b>	<b>14.28</b>	<b>21.77</b>	<b>17.84</b>	<b>1.16</b>	<b>2.77</b>	<b>0.46</b>	<b>11.19</b>	<b>66.35</b>	<b>55.16</b>
<b>108年</b>	<b>100.00</b>	<b>90.10</b>	<b>52.27</b>	<b>14.03</b>	<b>23.94</b>	<b>19.78</b>	<b>1.16</b>	<b>3.00</b>	<b>-0.14</b>	<b>9.90</b>	<b>63.05</b>	<b>53.15</b>
第1季	100.00	91.20	53.06	14.60	23.40	20.44	0.71	2.25	0.14	8.80	61.05	52.24
第2季	100.00	89.90	52.64	13.71	23.88	19.88	1.12	2.88	-0.32	10.10	64.59	54.49
第3季	100.00	89.24	52.22	13.33	24.00	20.20	0.92	2.88	-0.31	10.76	64.24	53.48
第4季	100.00	90.09	51.24	14.47	24.43	18.68	1.85	3.91	-0.06	9.91	62.34	52.42
<b>109年</b>	<b>100.00</b>	<b>86.68</b>	<b>48.49</b>	<b>14.00</b>	<b>24.16</b>	<b>19.69</b>	<b>1.41</b>	<b>3.07</b>	<b>0.03</b>	<b>13.32</b>	<b>58.04</b>	<b>44.72</b>
第1季	100.00	91.72	51.02	14.94	24.90	21.60	0.80	2.50	0.86	8.28	55.66	47.37
第2季	100.00	87.32	48.19	13.58	24.32	19.82	1.56	2.95	1.23	12.68	56.85	44.18
第3季	100.00	83.82	48.06	13.26	23.97	19.95	1.10	2.92	-1.47	16.18	59.18	43.00
第4季	100.00	84.39	46.93	14.23	23.56	17.63	2.11	3.83	-0.34	15.61	60.12	44.50
<b>110年(p)</b>	<b>100.00</b>	<b>85.06</b>	<b>44.69</b>	<b>13.52</b>	<b>26.03</b>	<b>21.95</b>	<b>1.34</b>	<b>2.73</b>	<b>0.82</b>	<b>14.94</b>	<b>66.32</b>	<b>51.38</b>
第1季	100.00	86.14	46.73	13.97	25.16	22.09	0.93	2.14	0.28	13.86	61.35	47.49
第2季	100.00	83.98	43.95	12.82	25.70	21.92	1.13	2.66	1.51	16.02	67.27	51.25
第3季(r)	100.00	85.58	43.26	13.18	28.12	24.26	1.20	2.66	1.02	14.42	68.02	53.60
第4季(p)	100.00	84.55	44.83	14.06	25.14	19.68	2.05	3.41	0.51	15.45	68.41	52.96
<b>111年(f)</b>	<b>100.00</b>	<b>85.39</b>	<b>45.06</b>	<b>13.30</b>	<b>26.67</b>	<b>22.43</b>	<b>1.44</b>	<b>2.81</b>	<b>0.35</b>	<b>14.61</b>	<b>67.47</b>	<b>52.86</b>
第1季(f)	100.00	87.26	45.92	13.77	26.90	23.81	0.96	2.13	0.67	12.74	66.78	54.03
第2季(f)	100.00	85.42	45.27	12.76	26.71	22.73	1.25	2.73	0.67	14.58	68.56	53.97
第3季(f)	100.00	84.60	44.62	12.60	26.93	22.89	1.27	2.77	0.46	15.40	68.06	52.65
第4季(f)	100.00	84.40	44.50	14.02	26.20	20.46	2.20	3.54	-0.32	15.60	66.57	50.98

表3-3 國內生產毛額—依支出分  
連鎖實質成長率(對上年同期, yoy)

單位：%

年(季)別	經濟 成長率	國內需求							國外淨需求			
		小計	民間消費	政府消費	固定資本形成			存貨變動	小計	商品及服務 輸出	減：商品及 服務輸入	
					民間	公營	政府					
<b>101年</b>	<b>2.22</b>	<b>1.07</b>	<b>1.92</b>	<b>2.36</b>	<b>-1.28</b>	<b>1.38</b>	<b>-7.97</b>	<b>-10.47</b>	--	--	<b>1.90</b>	<b>0.42</b>
<b>102年</b>	<b>2.48</b>	<b>2.47</b>	<b>2.55</b>	<b>-1.36</b>	<b>7.03</b>	<b>9.16</b>	<b>3.81</b>	<b>-2.27</b>	--	--	<b>3.21</b>	<b>3.26</b>
<b>103年</b>	<b>4.72</b>	<b>4.33</b>	<b>3.70</b>	<b>3.78</b>	<b>3.50</b>	<b>5.48</b>	<b>5.20</b>	<b>-8.33</b>	--	--	<b>5.99</b>	<b>5.63</b>
<b>104年</b>	<b>1.47</b>	<b>2.30</b>	<b>2.86</b>	<b>-0.13</b>	<b>2.68</b>	<b>4.28</b>	<b>-7.07</b>	<b>-2.99</b>	--	--	<b>0.36</b>	<b>1.32</b>
<b>105年</b>	<b>2.17</b>	<b>2.58</b>	<b>2.64</b>	<b>3.68</b>	<b>3.44</b>	<b>4.08</b>	<b>-3.89</b>	<b>1.75</b>	--	--	<b>-0.93</b>	<b>-0.99</b>
<b>106年</b>	<b>3.31</b>	<b>1.34</b>	<b>2.70</b>	<b>-0.41</b>	<b>-0.26</b>	<b>-1.16</b>	<b>0.51</b>	<b>5.82</b>	--	--	<b>4.50</b>	<b>1.63</b>
<b>107年</b>	<b>2.79</b>	<b>3.55</b>	<b>2.05</b>	<b>4.02</b>	<b>3.19</b>	<b>2.45</b>	<b>14.23</b>	<b>3.78</b>	--	--	<b>0.20</b>	<b>0.78</b>
<b>108年</b>	<b>3.06</b>	<b>3.24</b>	<b>2.25</b>	<b>0.55</b>	<b>11.12</b>	<b>12.03</b>	<b>1.63</b>	<b>9.18</b>	--	--	<b>0.69</b>	<b>0.49</b>
第1季	2.05	2.45	1.70	-2.50	8.77	9.28	2.23	6.48	--	--	0.63	1.06
第2季	2.99	2.56	1.55	-2.19	13.33	13.18	11.56	15.07	--	--	0.99	-0.08
第3季	3.43	2.35	2.55	4.38	5.41	5.88	-11.24	8.42	--	--	-0.58	-3.13
第4季	3.70	5.51	3.19	2.18	17.12	21.01	3.34	7.33	--	--	1.71	4.20
<b>109年</b>	<b>3.36</b>	<b>0.76</b>	<b>-2.53</b>	<b>2.60</b>	<b>5.91</b>	<b>4.53</b>	<b>28.78</b>	<b>6.18</b>	--	--	<b>1.22</b>	<b>-3.59</b>
第1季	2.99	2.28	-1.98	3.30	8.96	8.22	17.27	13.09	--	--	-2.17	-4.07
第2季	0.63	-0.03	-5.40	-0.71	4.93	2.80	44.25	4.46	--	--	-3.82	-5.82
第3季	4.31	0.47	-1.38	3.63	7.11	6.09	29.38	7.16	--	--	3.10	-3.71
第4季	5.30	0.39	-1.45	3.99	3.07	1.02	23.85	3.15	--	--	6.93	-1.02
<b>110年(p)</b>	<b>6.45</b>	<b>5.25</b>	<b>-0.38</b>	<b>3.81</b>	<b>14.68</b>	<b>19.05</b>	<b>4.09</b>	<b>-8.49</b>	--	--	<b>17.04</b>	<b>17.86</b>
第1季	9.20	4.91	2.66	4.65	12.13	13.59	32.76	-7.34	--	--	21.74	16.45
第2季	7.76	3.77	-0.46	2.20	13.33	18.90	-19.89	-6.74	--	--	22.51	18.68
第3季(r)	4.37	6.46	-5.25	3.60	21.40	26.15	16.51	-9.34	--	--	13.95	21.00
第4季(p)	4.86	5.76	1.57	4.68	11.72	17.27	4.14	-9.73	--	--	11.68	15.51
<b>111年(f)</b>	<b>4.42</b>	<b>4.19</b>	<b>5.10</b>	<b>1.73</b>	<b>5.87</b>	<b>5.65</b>	<b>12.09</b>	<b>4.54</b>	--	--	<b>5.53</b>	<b>5.48</b>
第1季(f)	3.00	3.32	1.22	0.76	7.99	9.05	6.61	-1.68	--	--	7.31	8.98
第2季(f)	4.54	5.91	7.37	3.40	7.76	7.71	16.41	4.38	--	--	4.65	7.03
第3季(f)	5.09	3.33	8.12	-0.59	0.15	-1.10	10.53	7.08	--	--	5.29	2.41
第4季(f)	4.94	4.27	4.06	3.27	8.19	7.93	13.09	6.35	--	--	5.00	3.98

表3-4 國內生產毛額—依支出分  
對yoy經濟成長率之貢獻

單位：百分點

年(季)別	經濟 成長率	國內需求							國外淨需求			
		小計	民間消費	政府消費	固定資本形成			存貨變動	小計	商品及服務 輸出	減：商品及 服務輸入	
					民間	公營	政府					
<b>101年</b>	<b>2.22</b>	<b>1.00</b>	<b>1.05</b>	<b>0.36</b>	<b>-0.30</b>	<b>0.24</b>	<b>-0.12</b>	<b>-0.42</b>	<b>-0.11</b>	<b>1.22</b>	<b>1.53</b>	<b>0.31</b>
<b>102年</b>	<b>2.48</b>	<b>2.29</b>	<b>1.40</b>	<b>-0.21</b>	<b>1.59</b>	<b>1.61</b>	<b>0.05</b>	<b>-0.08</b>	<b>-0.48</b>	<b>0.19</b>	<b>2.55</b>	<b>2.35</b>
<b>103年</b>	<b>4.72</b>	<b>3.96</b>	<b>2.00</b>	<b>0.56</b>	<b>0.79</b>	<b>1.00</b>	<b>0.07</b>	<b>-0.27</b>	<b>0.60</b>	<b>0.76</b>	<b>4.65</b>	<b>3.88</b>
<b>104年</b>	<b>1.47</b>	<b>2.07</b>	<b>1.51</b>	<b>-0.02</b>	<b>0.60</b>	<b>0.78</b>	<b>-0.09</b>	<b>-0.09</b>	<b>-0.02</b>	<b>-0.61</b>	<b>0.28</b>	<b>0.89</b>
<b>105年</b>	<b>2.17</b>	<b>2.25</b>	<b>1.36</b>	<b>0.51</b>	<b>0.74</b>	<b>0.74</b>	<b>-0.04</b>	<b>0.05</b>	<b>-0.36</b>	<b>-0.08</b>	<b>-0.66</b>	<b>-0.58</b>
<b>106年</b>	<b>3.31</b>	<b>1.17</b>	<b>1.40</b>	<b>-0.06</b>	<b>-0.06</b>	<b>-0.21</b>	<b>0.01</b>	<b>0.15</b>	<b>-0.11</b>	<b>2.14</b>	<b>3.03</b>	<b>0.89</b>
<b>107年</b>	<b>2.79</b>	<b>3.08</b>	<b>1.07</b>	<b>0.56</b>	<b>0.67</b>	<b>0.43</b>	<b>0.15</b>	<b>0.10</b>	<b>0.78</b>	<b>-0.29</b>	<b>0.13</b>	<b>0.42</b>
<b>108年</b>	<b>3.06</b>	<b>2.88</b>	<b>1.18</b>	<b>0.08</b>	<b>2.42</b>	<b>2.15</b>	<b>0.02</b>	<b>0.25</b>	<b>-0.80</b>	<b>0.19</b>	<b>0.46</b>	<b>0.27</b>
第1季	2.05	2.24	0.96	-0.36	1.89	1.77	0.01	0.12	-0.26	-0.19	0.39	0.58
第2季	2.99	2.28	0.82	-0.31	2.83	2.34	0.11	0.37	-1.06	0.71	0.64	-0.07
第3季	3.43	2.09	1.31	0.60	1.27	1.16	-0.12	0.22	-1.08	1.34	-0.37	-1.71
第4季	3.70	4.77	1.58	0.33	3.63	3.26	0.07	0.30	-0.78	-1.07	1.16	2.22
<b>109年</b>	<b>3.36</b>	<b>0.68</b>	<b>-1.32</b>	<b>0.37</b>	<b>1.41</b>	<b>0.90</b>	<b>0.33</b>	<b>0.19</b>	<b>0.23</b>	<b>2.67</b>	<b>0.77</b>	<b>-1.91</b>
第1季	2.99	2.11	-1.07	0.43	2.09	1.70	0.12	0.28	0.65	0.88	-1.32	-2.20
第2季	0.63	-0.03	-2.83	-0.10	1.18	0.56	0.49	0.13	1.72	0.66	-2.37	-3.04
第3季	4.31	0.40	-0.71	0.51	1.69	1.22	0.26	0.20	-1.08	3.91	1.96	-1.95
第4季	5.30	0.34	-0.75	0.59	0.77	0.17	0.45	0.14	-0.27	4.96	4.40	-0.55
<b>110年(p)</b>	<b>6.45</b>	<b>4.55</b>	<b>-0.18</b>	<b>0.53</b>	<b>3.55</b>	<b>3.75</b>	<b>0.06</b>	<b>-0.26</b>	<b>0.65</b>	<b>1.90</b>	<b>9.89</b>	<b>7.99</b>
第1季	9.20	4.37	1.32	0.62	2.96	2.86	0.28	-0.18	-0.53	4.83	12.21	7.38
第2季	7.76	3.30	-0.22	0.30	3.27	3.78	-0.31	-0.20	-0.04	4.45	12.76	8.31
第3季(r)	4.37	5.50	-2.51	0.51	5.15	5.23	0.19	-0.27	2.36	-1.13	8.18	9.31
第4季(p)	4.86	4.89	0.76	0.69	2.78	3.09	0.07	-0.37	0.67	-0.04	6.94	6.98
<b>111年(f)</b>	<b>4.42</b>	<b>3.57</b>	<b>2.28</b>	<b>0.23</b>	<b>1.53</b>	<b>1.24</b>	<b>0.16</b>	<b>0.12</b>	<b>-0.48</b>	<b>0.85</b>	<b>3.67</b>	<b>2.81</b>
第1季(f)	3.00	2.84	0.54	0.10	2.01	1.99	0.07	-0.06	0.20	0.16	4.61	4.45
第2季(f)	4.54	4.98	3.26	0.45	2.00	1.70	0.19	0.12	-0.73	-0.43	3.08	3.52
第3季(f)	5.09	2.85	3.51	-0.09	0.04	-0.27	0.13	0.18	-0.62	2.24	3.57	1.33
第4季(f)	4.94	3.61	1.81	0.46	2.06	1.57	0.25	0.24	-0.72	1.33	3.42	2.09

說明：t年s季X項貢獻= $\{Px_{t-1}/Pgdp_{t-1} \times (rX_{t,s} - rX_{t-1,s})/rGDP_{t-1,s} + (rX_{t-1,s}/rGDP_{t-1,s} - rX_{t-1}/rGDP_{t-1}) \times (Px_{t-1}/Pgdp_{t-1} - Px_{t-2}/Pgdp_{t-2})\} \times 100\%$ ；

其中rX為"X項連鎖實質值"；rGDP為"連鎖實質GDP"；Px為"X項平減指數"；Pgdp為"GDP平減指數"。

表4-1 國內生產毛額—依行業分  
名目金額

單位：新臺幣百萬元

年(季)別	GDP	農、林、 漁、 牧 業	工業					服務業							統計 差異		
			礦業及 土石採 取業	製造業	電力及 燃 氣 供應業	用水供 應及污 染整治 業	營建 工程業	批發及 零售業	運輸及 倉儲業	出版、影 音製作、 傳播及資 通訊 服務業	金融及 保險業	不動產 及住宅 服務業(1)	公共行政 及國防； 強制性社 會安全	其他 (2)			
<b>101年</b>	<b>14,677,765</b>	<b>247,313</b>	<b>4,750,525</b>	<b>15,405</b>	<b>4,120,261</b>	<b>133,807</b>	<b>99,245</b>	<b>381,807</b>	<b>9,548,170</b>	<b>2,450,734</b>	<b>423,104</b>	<b>461,419</b>	<b>931,028</b>	<b>1,249,372</b>	<b>1,060,887</b>	<b>2,971,626</b>	<b>131,757</b>
<b>102年</b>	<b>15,270,728</b>	<b>264,418</b>	<b>5,147,629</b>	<b>14,267</b>	<b>4,445,009</b>	<b>199,987</b>	<b>95,333</b>	<b>393,033</b>	<b>9,851,750</b>	<b>2,560,534</b>	<b>429,057</b>	<b>474,026</b>	<b>970,475</b>	<b>1,296,970</b>	<b>1,044,892</b>	<b>3,075,796</b>	<b>6,931</b>
<b>103年</b>	<b>16,258,047</b>	<b>302,781</b>	<b>5,814,180</b>	<b>14,328</b>	<b>5,056,638</b>	<b>238,785</b>	<b>93,974</b>	<b>410,455</b>	<b>10,226,496</b>	<b>2,606,050</b>	<b>468,163</b>	<b>497,915</b>	<b>1,054,084</b>	<b>1,328,010</b>	<b>1,046,496</b>	<b>3,225,778</b>	<b>-85,410</b>
<b>104年</b>	<b>17,055,080</b>	<b>298,855</b>	<b>6,177,658</b>	<b>13,257</b>	<b>5,348,932</b>	<b>303,461</b>	<b>91,682</b>	<b>420,326</b>	<b>10,546,107</b>	<b>2,664,745</b>	<b>516,593</b>	<b>526,127</b>	<b>1,099,345</b>	<b>1,367,956</b>	<b>1,039,481</b>	<b>3,331,860</b>	<b>32,460</b>
<b>105年</b>	<b>17,555,268</b>	<b>327,502</b>	<b>6,472,113</b>	<b>10,818</b>	<b>5,655,706</b>	<b>296,428</b>	<b>98,007</b>	<b>411,154</b>	<b>10,755,653</b>	<b>2,678,007</b>	<b>511,241</b>	<b>549,074</b>	<b>1,124,827</b>	<b>1,399,263</b>	<b>1,050,448</b>	<b>3,442,793</b>	<b>0</b>
<b>106年</b>	<b>17,983,347</b>	<b>328,835</b>	<b>6,649,829</b>	<b>10,536</b>	<b>5,873,213</b>	<b>242,766</b>	<b>106,055</b>	<b>417,259</b>	<b>11,076,085</b>	<b>2,781,031</b>	<b>546,338</b>	<b>555,818</b>	<b>1,178,408</b>	<b>1,437,581</b>	<b>1,052,851</b>	<b>3,524,058</b>	<b>-71,402</b>
<b>107年</b>	<b>18,375,022</b>	<b>312,562</b>	<b>6,699,658</b>	<b>11,111</b>	<b>5,929,411</b>	<b>209,513</b>	<b>108,258</b>	<b>441,365</b>	<b>11,439,654</b>	<b>2,869,765</b>	<b>546,497</b>	<b>561,040</b>	<b>1,228,512</b>	<b>1,488,924</b>	<b>1,075,591</b>	<b>3,669,325</b>	<b>-76,852</b>
<b>108年</b>	<b>18,908,632</b>	<b>317,772</b>	<b>6,695,115</b>	<b>11,865</b>	<b>5,846,418</b>	<b>223,846</b>	<b>111,142</b>	<b>501,844</b>	<b>11,869,757</b>	<b>2,970,507</b>	<b>565,263</b>	<b>586,413</b>	<b>1,276,043</b>	<b>1,553,416</b>	<b>1,103,093</b>	<b>3,815,022</b>	<b>25,988</b>
第1季	4,580,792	66,250	1,550,008	2,798	1,357,500	36,353	24,435	128,922	2,950,167	720,893	146,747	142,538	302,938	369,560	325,485	942,006	14,367
第2季	4,614,922	81,213	1,641,673	2,826	1,431,470	52,646	29,031	125,700	2,870,815	709,041	126,078	139,383	336,475	384,732	264,994	910,112	21,221
第3季	4,770,449	73,910	1,807,846	2,730	1,567,668	86,102	30,637	120,709	2,918,514	725,981	143,578	146,617	323,269	373,961	256,805	948,303	-29,821
第4季	4,942,469	96,399	1,695,588	3,511	1,489,780	48,745	27,039	126,513	3,130,261	814,592	148,860	157,875	313,361	425,163	255,809	1,014,601	20,221
<b>109年</b>	<b>19,798,597</b>	<b>313,563</b>	<b>7,316,868</b>	<b>12,743</b>	<b>6,322,114</b>	<b>295,979</b>	<b>115,723</b>	<b>570,309</b>	<b>12,083,212</b>	<b>3,032,891</b>	<b>551,737</b>	<b>604,280</b>	<b>1,329,417</b>	<b>1,617,743</b>	<b>1,142,322</b>	<b>3,804,822</b>	<b>84,954</b>
第1季	4,693,881	71,530	1,618,750	3,050	1,404,672	45,672	24,703	140,653	2,974,785	718,240	126,923	143,938	324,588	383,893	338,954	938,249	28,816
第2季	4,721,878	79,286	1,751,460	3,245	1,506,094	70,363	30,720	141,038	2,843,641	687,320	120,993	142,478	346,902	395,979	273,342	876,627	47,491
第3季	5,077,078	74,295	1,990,802	2,865	1,704,379	107,671	32,225	143,662	2,995,267	752,278	138,082	149,035	334,853	391,030	265,505	964,484	16,714
第4季	5,305,760	88,452	1,955,856	3,583	1,706,969	72,273	28,075	144,956	3,269,519	875,053	165,739	168,829	323,074	446,841	264,521	1,025,462	-8,067
<b>110年(p)</b>	<b>21,706,461</b>	<b>321,341</b>	<b>8,214,452</b>	<b>11,842</b>	<b>7,117,171</b>	<b>244,047</b>	<b>121,213</b>	<b>720,179</b>	<b>13,109,858</b>	<b>3,402,259</b>	<b>883,729</b>	<b>644,453</b>	<b>1,456,049</b>	<b>1,656,780</b>	<b>1,189,800</b>	<b>3,876,788</b>	<b>60,810</b>
第1季	5,283,792	79,506	1,912,892	3,003	1,649,401	60,731	24,962	174,795	3,244,975	812,509	190,042	154,066	349,096	401,259	345,537	992,466	46,419
第2季	5,228,399	76,541	2,044,477	2,947	1,766,128	68,049	32,014	175,339	3,106,970	796,915	177,191	149,606	389,386	404,917	287,114	901,841	411
第3季(r)	5,427,963	77,161	2,148,805	2,556	1,851,565	73,893	34,045	186,746	3,165,600	805,632	229,603	160,376	367,784	393,231	276,112	932,862	36,397
第4季(p)	5,766,307	88,133	2,108,278	3,336	1,850,077	41,374	30,192	183,299	3,592,313	987,203	286,893	180,405	349,783	457,373	281,037	1,049,619	-22,417

附註：(1)不動產及住宅服務業包括不動產開發業、經營及相關服務業、住宅服務等，其中住宅服務(包括出租及自用設算)占逾8成。

(2)其他包含住宿及餐飲業、專業、科學及技術服務業、支援服務業、教育業、醫療保健及社會工作服務業、藝術、娛樂及休閒服務業、其他服務業、進口稅及加值型營業稅。

表4-2 國內生產毛額—依行業分  
按名目金額計算分配比

單位：%

年(季)別	合計 (1)	農、林、 漁、 牧 業	工業						服務業							
			礦業及 土石 採取業	製造業	電力及 燃 氣 供應業	用水供應 及污染 整治業	營 建 工程業	批發及 零售業	運輸及 倉儲業	出版、影音 製作、傳播 及資通訊 服務業	金融及 保險業	不動產 及住宅 服務業(2)	公共行政 及國防； 強制性社 會安全	其他 (3)		
<b>101年</b>	<b>100.00</b>	<b>1.70</b>	<b>32.66</b>	<b>0.11</b>	<b>28.33</b>	<b>0.92</b>	<b>0.68</b>	<b>2.62</b>	<b>65.64</b>	<b>16.85</b>	<b>2.91</b>	<b>3.17</b>	<b>6.40</b>	<b>8.59</b>	<b>7.29</b>	<b>20.43</b>
<b>102年</b>	<b>100.00</b>	<b>1.73</b>	<b>33.72</b>	<b>0.09</b>	<b>29.12</b>	<b>1.31</b>	<b>0.62</b>	<b>2.57</b>	<b>64.54</b>	<b>16.78</b>	<b>2.81</b>	<b>3.11</b>	<b>6.36</b>	<b>8.50</b>	<b>6.85</b>	<b>20.15</b>
<b>103年</b>	<b>100.00</b>	<b>1.85</b>	<b>35.57</b>	<b>0.09</b>	<b>30.94</b>	<b>1.46</b>	<b>0.57</b>	<b>2.51</b>	<b>62.57</b>	<b>15.95</b>	<b>2.86</b>	<b>3.05</b>	<b>6.45</b>	<b>8.13</b>	<b>6.40</b>	<b>19.74</b>
<b>104年</b>	<b>100.00</b>	<b>1.76</b>	<b>36.29</b>	<b>0.08</b>	<b>31.42</b>	<b>1.78</b>	<b>0.54</b>	<b>2.47</b>	<b>61.95</b>	<b>15.65</b>	<b>3.03</b>	<b>3.09</b>	<b>6.46</b>	<b>8.04</b>	<b>6.11</b>	<b>19.57</b>
<b>105年</b>	<b>100.00</b>	<b>1.87</b>	<b>36.87</b>	<b>0.06</b>	<b>32.22</b>	<b>1.69</b>	<b>0.56</b>	<b>2.34</b>	<b>61.27</b>	<b>15.25</b>	<b>2.91</b>	<b>3.13</b>	<b>6.41</b>	<b>7.97</b>	<b>5.98</b>	<b>19.61</b>
<b>106年</b>	<b>100.00</b>	<b>1.82</b>	<b>36.83</b>	<b>0.06</b>	<b>32.53</b>	<b>1.34</b>	<b>0.59</b>	<b>2.31</b>	<b>61.35</b>	<b>15.40</b>	<b>3.03</b>	<b>3.08</b>	<b>6.53</b>	<b>7.96</b>	<b>5.83</b>	<b>19.52</b>
<b>107年</b>	<b>100.00</b>	<b>1.69</b>	<b>36.31</b>	<b>0.06</b>	<b>32.13</b>	<b>1.14</b>	<b>0.59</b>	<b>2.39</b>	<b>62.00</b>	<b>15.55</b>	<b>2.96</b>	<b>3.04</b>	<b>6.66</b>	<b>8.07</b>	<b>5.83</b>	<b>19.89</b>
<b>108年</b>	<b>100.00</b>	<b>1.68</b>	<b>35.46</b>	<b>0.06</b>	<b>30.96</b>	<b>1.19</b>	<b>0.59</b>	<b>2.66</b>	<b>62.86</b>	<b>15.73</b>	<b>2.99</b>	<b>3.11</b>	<b>6.76</b>	<b>8.23</b>	<b>5.84</b>	<b>20.20</b>
第1季	100.00	1.45	33.94	0.06	29.73	0.80	0.54	2.82	64.61	15.79	3.21	3.12	6.63	8.09	7.13	20.63
第2季	100.00	1.77	35.74	0.06	31.16	1.15	0.63	2.74	62.49	15.44	2.74	3.03	7.32	8.38	5.77	19.81
第3季	100.00	1.54	37.66	0.06	32.66	1.79	0.64	2.51	60.80	15.12	2.99	3.05	6.73	7.79	5.35	19.76
第4季	100.00	1.96	34.45	0.07	30.27	0.99	0.55	2.57	63.59	16.55	3.02	3.21	6.37	8.64	5.20	20.61
<b>109年</b>	<b>100.00</b>	<b>1.59</b>	<b>37.12</b>	<b>0.06</b>	<b>32.07</b>	<b>1.50</b>	<b>0.59</b>	<b>2.89</b>	<b>61.29</b>	<b>15.38</b>	<b>2.80</b>	<b>3.07</b>	<b>6.74</b>	<b>8.21</b>	<b>5.79</b>	<b>19.30</b>
第1季	100.00	1.53	34.70	0.07	30.11	0.98	0.53	3.02	63.77	15.40	2.72	3.09	6.96	8.23	7.27	20.11
第2季	100.00	1.70	37.47	0.07	32.22	1.51	0.66	3.02	60.83	14.70	2.59	3.05	7.42	8.47	5.85	18.75
第3季	100.00	1.47	39.34	0.06	33.68	2.13	0.64	2.84	59.19	14.87	2.73	2.95	6.62	7.73	5.25	19.06
第4季	100.00	1.66	36.81	0.07	32.12	1.36	0.53	2.73	61.53	16.47	3.12	3.18	6.08	8.41	4.98	19.30
<b>110年(p)</b>	<b>100.00</b>	<b>1.48</b>	<b>37.95</b>	<b>0.05</b>	<b>32.88</b>	<b>1.13</b>	<b>0.56</b>	<b>3.33</b>	<b>60.57</b>	<b>15.72</b>	<b>4.08</b>	<b>2.98</b>	<b>6.73</b>	<b>7.65</b>	<b>5.50</b>	<b>17.91</b>
第1季	100.00	1.52	36.52	0.06	31.49	1.16	0.48	3.34	61.96	15.51	3.63	2.94	6.67	7.66	6.60	18.95
第2季	100.00	1.46	39.11	0.06	33.78	1.30	0.61	3.35	59.43	15.24	3.39	2.86	7.45	7.75	5.49	17.25
第3季(r)	100.00	1.43	39.85	0.05	34.34	1.37	0.63	3.46	58.71	14.94	4.26	2.97	6.82	7.29	5.12	17.30
第4季(p)	100.00	1.52	36.42	0.06	31.96	0.71	0.52	3.17	62.06	17.05	4.96	3.12	6.04	7.90	4.85	18.13

附註：(1)本表不含統計差異。

(2)不動產及住宅服務業包括不動產開發業、經營及相關服務業、住宅服務等，其中住宅服務(包括出租及自用設算)占逾8成。

(3)其他包含住宿及餐飲業、專業、科學及技術服務業、支援服務業、教育業、醫療保健及社會工作服務業、藝術、娛樂及休閒服務業、其他服務業、進口稅及加值型營業稅。

表4-3 國內生產毛額—依行業分  
連鎖實質成長率(對上年同期, yoy)

單位：%

年(季)別	經濟成長率	農、林、漁、牧業	工業						服務業							
			礦業及土石採取業	製造業	電力及燃氣供應業	用水供應及污染整治業	營建工程業	批發及零售業	運輸及倉儲業	出版、影音製作、傳播及資通訊服務業	金融及保險業	不動產及住宅服務業(1)	公共行政及國防；強制性社會安全	其他(2)		
101年	2.22	-3.21	4.64	0.40	5.36	0.70	4.59	-1.44	1.28	1.04	1.35	3.11	1.55	1.83	0.40	1.16
102年	2.48	1.59	3.03	-4.41	3.39	2.44	-1.32	0.84	2.21	1.13	7.17	4.97	3.99	3.02	-0.89	2.16
103年	4.72	2.04	9.27	-4.99	10.52	2.82	1.74	0.78	3.15	3.24	0.52	5.96	7.99	1.91	-0.94	3.38
104年	1.47	-7.72	0.90	-7.11	1.34	-3.54	-2.98	-0.76	1.23	-0.48	-0.73	8.30	4.21	2.06	0.03	0.87
105年	2.17	-9.65	3.74	-10.32	4.05	6.44	1.39	-1.17	1.33	0.21	2.83	6.06	2.27	0.98	-0.03	1.49
106年	3.31	8.27	4.75	1.00	5.44	-0.08	3.41	-0.78	2.90	4.33	6.29	3.76	5.19	1.69	0.70	1.55
107年	2.79	4.49	2.55	8.09	2.58	2.11	4.13	1.94	2.97	3.37	5.27	4.47	3.77	2.56	0.78	2.64
108年	3.06	-0.91	1.41	1.56	1.09	1.90	3.20	5.10	3.59	4.75	1.58	6.52	3.85	3.20	1.77	3.14
第1季	2.05	-0.23	-1.18	1.53	-1.96	3.45	2.49	5.04	2.83	3.31	0.69	4.78	-0.13	2.77	1.81	3.85
第2季	2.99	-7.11	1.57	-0.53	1.21	1.92	2.73	5.39	3.29	3.95	1.41	6.23	2.48	3.75	1.63	3.21
第3季	3.43	-0.52	2.46	-0.36	2.49	-0.01	3.21	3.57	3.91	5.93	2.05	7.09	5.29	2.85	1.94	2.74
第4季	3.70	4.20	2.48	4.85	2.22	2.56	4.28	6.57	4.28	5.77	2.15	7.81	7.94	3.39	1.67	2.83
109年	3.36	-1.56	7.00	0.67	7.37	2.62	4.21	5.42	1.24	4.75	-19.48	4.73	5.78	2.73	1.77	-1.25
第1季	2.99	-3.34	7.24	1.32	7.85	2.90	2.06	2.58	0.78	2.01	-13.22	3.00	7.04	2.49	2.29	-1.58
第2季	0.63	0.54	3.98	3.21	4.06	0.37	4.32	4.01	-1.33	0.17	-26.19	3.96	4.87	1.48	1.82	-4.04
第3季	4.31	0.67	6.63	0.18	6.56	3.22	4.95	10.07	2.14	6.46	-19.57	3.25	6.61	3.07	1.40	0.33
第4季	5.30	-3.54	9.98	-1.43	10.82	3.82	5.15	4.91	3.18	9.80	-19.11	8.31	4.68	3.76	1.57	0.02
110年(p)	6.45	-4.24	12.82	3.01	13.88	3.77	0.77	8.49	3.02	4.12	-4.57	7.64	9.96	1.88	1.20	1.13
第1季	9.20	0.75	14.89	2.43	16.11	3.96	0.82	9.75	6.26	11.86	-7.09	6.74	9.90	3.64	1.18	5.00
第2季	7.76	-3.49	15.55	4.07	16.92	6.26	2.64	8.47	4.24	6.02	4.74	6.88	12.74	1.72	1.32	1.20
第3季(r)	4.37	-2.99	11.92	1.39	13.07	1.87	-0.84	7.14	-0.75	-2.79	-13.25	9.56	9.67	0.35	0.87	-3.66
第4季(p)	4.86	-10.11	9.59	3.88	10.23	3.36	0.61	8.74	2.55	1.86	-1.46	7.31	7.32	1.83	1.43	2.25

附註：(1)不動產及住宅服務業包括不動產開發業、經營及相關服務業、住宅服務等，其中住宅服務(包括出租及自用設算)占逾8成。

(2)其他包含住宿及餐飲業、專業、科學及技術服務業、支援服務業、教育業、醫療保健及社會工作服務業、藝術、娛樂及休閒服務業、其他服務業、進口稅及加值型營業稅。

表4-4 國內生產毛額—依行業分  
對yoy經濟成長率之貢獻

單位：百分點

年(季)別	經濟成長率	農、林、漁、牧業	工業					服務業								
			礦業及土石採取業	製造業	電力及燃氣供應業	用水供應及污染整治業	營建工程業	批發及零售業	運輸及倉儲業	出版、影音製作、傳播及資訊服務業	金融及保險業	不動產及住宅服務業(1)	公共行政及國防；強制性社會安全	其他(2)		
101年	2.22	-0.06	1.52	0.00	1.52	0.01	0.03	-0.04	0.84	0.18	0.04	0.10	0.10	0.16	0.03	0.23
102年	2.48	0.03	0.97	0.00	0.94	0.02	-0.01	0.02	1.47	0.19	0.21	0.16	0.26	0.26	-0.06	0.45
103年	4.72	0.04	3.13	0.00	3.06	0.04	0.01	0.02	2.02	0.54	0.01	0.19	0.51	0.16	-0.06	0.67
104年	1.47	-0.14	0.33	-0.01	0.43	-0.05	-0.02	-0.02	0.76	-0.08	-0.02	0.25	0.27	0.17	0.00	0.17
105年	2.17	-0.17	1.36	-0.01	1.28	0.11	0.01	-0.03	0.82	0.03	0.09	0.19	0.15	0.08	0.00	0.28
106年	3.31	0.15	1.76	0.00	1.76	0.00	0.02	-0.02	1.77	0.66	0.18	0.12	0.33	0.13	0.04	0.31
107年	2.79	0.08	0.94	0.00	0.85	0.03	0.02	0.04	1.83	0.52	0.16	0.14	0.25	0.20	0.05	0.51
108年	3.06	-0.02	0.51	0.00	0.35	0.02	0.02	0.12	2.23	0.74	0.05	0.20	0.26	0.26	0.10	0.62
第1季	2.05	0.00	-0.42	0.00	-0.61	0.05	0.01	0.13	1.83	0.55	0.01	0.15	-0.01	0.23	0.12	0.78
第2季	2.99	-0.15	0.57	0.00	0.38	0.03	0.02	0.14	2.04	0.61	0.04	0.19	0.19	0.30	0.10	0.61
第3季	3.43	0.02	0.90	0.00	0.81	-0.02	0.02	0.09	2.36	0.85	0.06	0.22	0.35	0.21	0.11	0.56
第4季	3.70	0.07	0.90	0.00	0.72	0.03	0.02	0.13	2.66	0.93	0.07	0.24	0.47	0.29	0.08	0.58
109年	3.36	-0.03	2.49	0.00	2.30	0.03	0.02	0.14	0.77	0.75	-0.58	0.15	0.39	0.22	0.10	-0.26
第1季	2.99	-0.06	2.45	0.00	2.32	0.03	0.01	0.09	0.52	0.33	-0.41	0.09	0.47	0.21	0.15	-0.32
第2季	0.63	0.01	1.42	0.00	1.27	0.00	0.03	0.12	-0.85	0.03	-0.78	0.12	0.36	0.12	0.11	-0.81
第3季	4.31	0.00	2.46	0.00	2.12	0.04	0.03	0.27	1.30	0.95	-0.58	0.10	0.45	0.23	0.08	0.07
第4季	5.30	-0.06	3.53	0.00	3.37	0.04	0.03	0.09	1.99	1.59	-0.56	0.26	0.29	0.33	0.08	0.00
110年(p)	6.45	-0.07	4.77	0.00	4.46	0.06	0.00	0.25	1.84	0.63	-0.13	0.23	0.67	0.15	0.07	0.22
第1季	9.20	0.01	5.25	0.00	4.89	0.05	0.01	0.30	3.94	1.86	-0.16	0.21	0.67	0.30	0.08	0.98
第2季	7.76	-0.06	5.78	0.00	5.40	0.09	0.02	0.27	2.57	0.91	0.09	0.21	0.93	0.14	0.08	0.21
第3季(r)	4.37	-0.04	4.62	0.00	4.35	0.05	-0.01	0.23	-0.42	-0.37	-0.37	0.29	0.65	0.03	0.05	-0.70
第4季(p)	4.86	-0.17	3.56	0.00	3.33	0.04	0.00	0.19	1.56	0.27	-0.06	0.23	0.46	0.16	0.07	0.43

說明：t年s季X項貢獻={ $(P_{X,t-1}/PGDP_{t-1}) \times (rX_{t,s} - rX_{t-1,s})/rGDP_{t-1,s} + (rX_{t-1,s}/rGDP_{t-1,s} - rX_{t-1}/rGDP_{t-1}) \times (P_{X,t-1}/PGDP_{t-1} - P_{X,t-2}/PGDP_{t-2})$ }×100%；

其中rX為"X項連鎖實質值"；rGDP為"連鎖實質GDP"；Px為"X項平減指數"；PGDP為"GDP平減指數"。

附註：(1)不動產及住宅服務業包括不動產開發業、經營及相關服務業、住宅服務等，其中住宅服務(包括出租及自用設算)占逾8成。

(2)其他包含住宿及餐飲業、專業、科學及技術服務業、支援服務業、教育業、醫療保健及社會工作服務業、藝術、娛樂及休閒服務業、其他服務業、進口稅及加值型營業稅。

表5 儲蓄與投資

年(季)別	國民儲蓄毛額		國內投資毛額		儲蓄與投資差額		國民所得(NI)經常帳餘額		
	金額 (百萬元)	占GNI比率(%) (儲蓄率)	金額 (百萬元)	占GDP比率(%) (投資率)	=NI經常帳餘額 (百萬元)	占GDP比率 (%)	商品及服務輸出 順差或逆差 (百萬元)	國外要素所得 收支淨額 (百萬元)	國外移轉 收支淨額 (百萬元)
	A		B		C=A-B=D+E+F		D	E	F
101年	4,601,328	30.45	3,330,452	22.69	1,270,876	8.66	1,046,975	432,186	-76,528
102年	5,076,461	32.39	3,441,464	22.54	1,634,997	10.71	1,327,665	402,504	-88,241
103年	5,735,107	34.35	3,668,439	22.56	2,066,668	12.71	1,625,856	439,105	-83,703
104年	6,203,508	35.46	3,706,196	21.73	2,497,312	14.64	2,197,609	439,661	-107,498
105年	6,339,620	35.21	3,797,566	21.63	2,542,054	14.48	2,193,385	451,141	-102,472
106年	6,563,940	35.61	3,771,289	20.97	2,792,651	15.53	2,399,830	447,361	-125,942
107年	6,532,637	34.77	4,085,901	22.24	2,446,736	13.32	2,055,254	414,801	-100,171
108年	6,735,068	34.74	4,500,281	23.80	2,234,787	11.82	1,872,426	476,151	-87,802
第1季	1,636,616	34.28	1,078,113	23.54	558,503	12.19	403,304	193,536	-23,970
第2季	1,664,040	34.92	1,087,111	23.56	576,929	12.50	465,919	149,932	-17,701
第3季	1,642,179	34.52	1,130,134	23.69	512,045	10.73	513,243	-13,218	-17,801
第4季	1,792,233	35.22	1,204,923	24.38	587,310	11.88	489,960	145,901	-28,330
109年	7,820,606	38.39	4,789,889	24.19	3,030,717	15.31	2,637,137	571,839	-93,305
第1季	1,722,611	35.35	1,208,847	25.75	513,764	10.95	388,857	179,309	-25,586
第2季	1,873,169	38.55	1,206,476	25.55	666,693	14.12	598,579	137,362	-21,757
第3季	2,073,849	39.67	1,142,388	22.50	931,461	18.35	821,316	150,994	-24,135
第4季	2,150,977	39.76	1,232,178	23.22	918,799	17.32	828,385	104,174	-21,827
110年(p)	9,341,268	42.22	5,827,947	26.85	3,513,321	16.19	3,243,783	417,409	-87,061
第1季	2,152,904	39.69	1,344,379	25.44	808,525	15.30	732,394	139,952	-17,402
第2季	2,349,493	44.05	1,422,601	27.21	926,892	17.73	837,509	105,805	-16,011
第3季(r)	2,389,510	43.34	1,581,666	29.14	807,844	14.88	782,729	84,813	-23,301
第4季(p)	2,449,361	41.85	1,479,301	25.65	970,060	16.82	891,151	86,839	-30,347
111年(f)	9,783,384	42.02	6,201,478	27.03	3,581,906	15.61	3,353,075	335,653	-106,822
第1季(f)	2,352,646	41.31	1,530,611	27.56	822,035	14.80	707,709	141,914	-27,588
第2季(f)	2,386,803	42.40	1,518,591	27.38	868,212	15.65	808,910	83,306	-24,004
第3季(f)	2,443,670	42.39	1,577,326	27.38	866,344	15.04	887,086	5,465	-26,207
第4季(f)	2,600,265	42.00	1,574,950	25.88	1,025,315	16.85	949,370	104,968	-29,023

說明：1.國民儲蓄毛額(A)=GDP+國外要素所得收支淨額(E)+國外移轉收支淨額(F)-民間消費-政府消費。

2.國內投資毛額(B)=固定資本形成+存貨變動。

3.儲蓄與投資差額(C)=A-B=(GDP+E+F-民間消費-政府消費)-(固定資本形成+存貨變動)=(商品及服務輸出-商品及服務輸入)+E+F=商品及服務輸出入順差+國外要素所得收支淨額+國外移轉收支淨額；以109年為例，儲蓄與投資差額3兆元，3者分別占87.0%、18.9%及-3.1%；另因生產面與支出面GDP統計存有差異，致實務上(C)與(D)+(E)+(F)之間會有統計差異。

4.國民所得(NI)統計之經常帳餘額與國際收支統計有所差異主因三角貿易之統計方式不同。



表6 輸出與輸入

單位：百萬美元；%

年(季)別	商品及服務輸出入(國民所得統計)					商品進出口(海關統計)				
	輸出		輸入		順差或 逆差	出口總值(FOB)		進口總值(CIF)		出超或 入超
	金額	年增率	金額	年增率		金額	年增率	金額	年增率	
<b>101年</b>	<b>393,064</b>	<b>0.17</b>	<b>357,596</b>	<b>-0.92</b>	<b>35,468</b>	<b>305,315</b>	<b>-2.20</b>	<b>276,466</b>	<b>-3.78</b>	<b>28,848</b>
<b>102年</b>	<b>399,732</b>	<b>1.70</b>	<b>355,034</b>	<b>-0.72</b>	<b>44,698</b>	<b>310,866</b>	<b>1.82</b>	<b>277,384</b>	<b>0.33</b>	<b>33,481</b>
<b>103年</b>	<b>415,134</b>	<b>3.85</b>	<b>361,454</b>	<b>1.81</b>	<b>53,680</b>	<b>319,413</b>	<b>2.75</b>	<b>281,096</b>	<b>1.34</b>	<b>38,318</b>
<b>104年</b>	<b>383,625</b>	<b>-7.59</b>	<b>314,368</b>	<b>-13.03</b>	<b>69,257</b>	<b>284,434</b>	<b>-10.95</b>	<b>236,380</b>	<b>-15.91</b>	<b>48,053</b>
<b>105年</b>	<b>366,394</b>	<b>-4.49</b>	<b>298,363</b>	<b>-5.09</b>	<b>68,031</b>	<b>279,175</b>	<b>-1.85</b>	<b>229,199</b>	<b>-3.04</b>	<b>49,975</b>
<b>106年</b>	<b>397,263</b>	<b>8.43</b>	<b>318,310</b>	<b>6.69</b>	<b>78,953</b>	<b>315,487</b>	<b>13.01</b>	<b>257,200</b>	<b>12.22</b>	<b>58,287</b>
<b>107年</b>	<b>404,410</b>	<b>1.80</b>	<b>336,166</b>	<b>5.61</b>	<b>68,244</b>	<b>334,007</b>	<b>5.87</b>	<b>284,792</b>	<b>10.73</b>	<b>49,216</b>
<b>108年</b>	<b>385,435</b>	<b>-4.69</b>	<b>324,924</b>	<b>-3.34</b>	<b>60,511</b>	<b>329,157</b>	<b>-1.45</b>	<b>285,651</b>	<b>0.30</b>	<b>43,506</b>
第1季	90,729	-5.04	77,637	-2.64	13,092	75,882	-4.22	66,837	-1.12	9,045
第2季	95,854	-5.02	80,871	-4.09	14,983	81,319	-2.73	70,313	0.71	11,005
第3季	98,159	-5.73	81,727	-7.03	16,432	84,955	-0.88	72,196	-3.23	12,759
第4季	100,693	-3.01	84,689	0.58	16,004	87,002	1.79	76,305	4.85	10,697
<b>109年</b>	<b>388,853</b>	<b>0.89</b>	<b>299,451</b>	<b>-7.84</b>	<b>89,402</b>	<b>345,126</b>	<b>4.85</b>	<b>286,148</b>	<b>0.17</b>	<b>58,978</b>
第1季	86,922	-4.20	73,996	-4.69	12,926	78,623	3.61	69,065	3.33	9,558
第2季	89,513	-6.62	69,551	-14.00	19,962	79,337	-2.44	67,117	-4.55	12,220
第3季	101,793	3.70	73,977	-9.48	27,816	90,024	5.97	71,093	-1.53	18,931
第4季	110,625	9.86	81,927	-3.26	28,698	97,141	11.65	78,872	3.36	18,269
<b>110年(p)</b>	<b>513,975</b>	<b>32.18</b>	<b>398,183</b>	<b>32.97</b>	<b>115,792</b>	<b>446,379</b>	<b>29.34</b>	<b>381,494</b>	<b>33.32</b>	<b>64,885</b>
第1季	114,343	31.55	88,515	19.62	25,828	97,928	24.55	83,837	21.39	14,091
第2季	125,280	39.96	95,460	37.25	29,820	108,953	37.33	91,684	36.60	17,268
第3季(r)	132,605	30.27	104,481	41.23	28,124	117,121	30.10	101,331	42.53	15,791
第4季(p)	141,747	28.13	109,727	33.93	32,020	122,377	25.98	104,641	32.67	17,735
<b>111年(f)</b>	<b>555,648</b>	<b>8.11</b>	<b>435,316</b>	<b>9.33</b>	<b>120,332</b>	<b>489,640</b>	<b>9.69</b>	<b>417,996</b>	<b>9.57</b>	<b>71,644</b>
第1季(f)	133,335	16.61	107,887	21.89	25,448	115,813	18.26	102,149	21.84	13,664
第2季(f)	136,381	8.86	107,367	12.47	29,014	118,910	9.14	102,764	12.08	16,146
第3季(f)	140,600	6.03	108,782	4.12	31,818	125,564	7.21	105,656	4.27	19,908
第4季(f)	145,332	2.53	111,280	1.42	34,052	129,353	5.70	107,427	2.66	21,926

表7-1 經季節調整之國內生產毛額-依支出分  
連鎖實質值(105年為參考年)

單位：新臺幣百萬元

年(季)別	實質GDP	國內需求			國外淨需求			
		民間消費	政府消費	資本形成	商品及服務輸出	商品及服務輸入		
<b>107年</b>								
第1季	4,625,269	3,998,519	2,372,732	647,180	978,524	625,689	3,080,100	2,454,411
第2季	4,650,058	4,023,510	2,391,991	664,172	967,201	625,577	3,107,054	2,481,477
第3季	4,673,386	4,053,236	2,366,541	625,593	1,061,143	619,239	3,134,823	2,515,584
第4季	4,693,301	4,045,230	2,387,555	634,433	1,023,251	646,083	3,041,870	2,395,785
<b>108年</b>								
第1季	4,716,752	4,088,533	2,413,016	630,804	1,044,798	624,792	3,072,616	2,447,824
第2季	4,795,726	4,137,739	2,436,161	654,046	1,047,495	654,247	3,125,532	2,471,285
第3季	4,824,286	4,155,997	2,439,756	652,632	1,063,568	663,159	3,114,112	2,450,953
第4季	4,876,432	4,260,595	2,444,171	647,983	1,168,295	611,178	3,136,973	2,525,791
<b>109年</b>								
第1季	4,847,928	4,183,737	2,366,585	653,878	1,161,344	651,436	2,990,363	2,338,927
第2季	4,837,101	4,142,858	2,311,470	651,899	1,176,862	683,787	3,019,134	2,335,347
第3季	5,039,664	4,182,577	2,412,345	675,420	1,094,319	851,364	3,217,710	2,366,346
第4季	5,133,885	4,260,204	2,396,105	671,563	1,190,317	873,309	3,373,547	2,500,235
<b>110年</b>								
第1季	5,292,279	4,400,419	2,440,483	685,037	1,271,944	895,223	3,596,091	2,700,868
第2季	5,214,321	4,302,108	2,300,501	670,063	1,326,663	921,324	3,679,254	2,757,930
第3季(r)	5,267,233	4,452,145	2,289,928	699,616	1,455,384	813,051	3,698,882	2,885,831
第4季(p)	5,364,929	4,494,418	2,419,992	699,079	1,370,643	872,675	3,773,349	2,900,671
<b>111年</b>								
第1季(f)	5,444,817	4,542,755	2,467,752	691,260	1,380,088	906,211	3,844,944	2,938,733
第2季(f)	5,459,651	4,559,472	2,472,219	695,333	1,388,058	904,017	3,849,997	2,945,980
第3季(f)	5,547,014	4,606,295	2,482,048	695,000	1,424,590	945,945	3,904,817	2,958,872
第4季(f)	5,621,026	4,680,342	2,510,925	719,926	1,444,378	945,382	3,962,810	3,017,428

說明：以105年為參考年計算之連鎖實質值不具可加性。

表7-2 經季節調整之國內生產毛額-依支出分  
連鎖實質成長率

單位：%

年(季)別	經濟成長率 (saar)	國內需求			國外淨需求			
		民間消費	政府消費	資本形成	商品及 服務輸出	商品及 服務輸入		
<b>107年</b>								
第1季	3.35	11.01	1.32	26.18	28.04	--	-10.95	-3.89
第2季	2.16	2.52	3.29	10.92	-4.55	--	3.55	4.48
第3季	2.02	2.99	-4.19	-21.29	44.89	--	3.62	5.61
第4季	1.72	-0.79	3.60	5.77	-13.54	--	-11.34	-17.73
<b>108年</b>								
第1季	2.01	4.35	4.33	-2.27	8.69	--	4.10	8.98
第2季	6.87	4.90	3.89	15.57	1.04	--	7.07	3.89
第3季	2.40	1.78	0.59	-0.86	6.28	--	-1.45	-3.25
第4季	4.39	10.45	0.73	-2.82	45.60	--	2.97	12.78
<b>109年</b>								
第1季	-2.32	-7.02	-12.11	3.69	-2.36	--	-17.42	-26.47
第2季	-0.89	-3.85	-9.00	-1.21	5.45	--	3.90	-0.61
第3季	17.83	3.89	18.63	15.23	-25.24	--	29.02	5.42
第4季	7.69	7.63	-2.67	-2.26	39.98	--	20.83	24.63
<b>110年</b>								
第1季	12.92	13.83	7.62	8.27	30.38	--	29.11	36.17
第2季	-5.76	-8.64	-21.04	-8.46	18.35	--	9.58	8.72
第3季(r)	4.12	14.70	-1.83	18.84	44.83	--	2.15	19.88
第4季(p)	7.63	3.85	24.73	-0.31	-21.33	--	8.30	2.07
<b>111年</b>								
第1季(f)	6.09	4.37	8.13	-4.40	2.78	--	7.81	5.35
第2季(f)	1.09	1.48	0.73	2.38	2.33	--	0.53	0.99
第3季(f)	6.56	4.17	1.60	-0.19	10.95	--	5.82	1.76
第4季(f)	5.44	6.59	4.74	15.14	5.67	--	6.07	8.15

表8 民間消費相關指標

單位：%

年(季)別	批發、零售及餐飲業動態調查年增率			國內消費財 生產指數 年增率	上市、櫃 股票成交值 年增率	汽車 新增掛牌數 年增率	出國人次 年增率	信用卡 簽帳金額 年增率	65歲以上 人口比重 (期末數)
	零售業 營業額	綜合零售業	餐飲業 營業額						
<b>101年</b>	<b>1.1</b>	<b>4.7</b>	<b>8.7</b>	<b>-7.0</b>	<b>-23.2</b>	<b>-3.3</b>	<b>6.8</b>	<b>5.6</b>	<b>11.15</b>
<b>102年</b>	<b>0.8</b>	<b>2.5</b>	<b>6.7</b>	<b>0.0</b>	<b>-0.9</b>	<b>3.4</b>	<b>7.9</b>	<b>8.5</b>	<b>11.53</b>
<b>103年</b>	<b>2.8</b>	<b>4.8</b>	<b>8.1</b>	<b>2.8</b>	<b>23.0</b>	<b>12.0</b>	<b>7.2</b>	<b>8.1</b>	<b>11.99</b>
<b>104年</b>	<b>-1.0</b>	<b>3.7</b>	<b>7.8</b>	<b>-1.3</b>	<b>-8.4</b>	<b>-0.7</b>	<b>11.3</b>	<b>7.9</b>	<b>12.51</b>
<b>105年</b>	<b>1.1</b>	<b>4.3</b>	<b>8.7</b>	<b>1.8</b>	<b>-15.7</b>	<b>4.5</b>	<b>10.7</b>	<b>8.5</b>	<b>13.20</b>
<b>106年</b>	<b>0.9</b>	<b>1.2</b>	<b>3.7</b>	<b>3.4</b>	<b>45.1</b>	<b>1.1</b>	<b>7.3</b>	<b>8.3</b>	<b>13.86</b>
<b>107年</b>	<b>2.2</b>	<b>3.8</b>	<b>5.4</b>	<b>1.2</b>	<b>19.3</b>	<b>-2.1</b>	<b>6.3</b>	<b>9.9</b>	<b>14.56</b>
<b>108年</b>	<b>3.1</b>	<b>4.1</b>	<b>4.4</b>	<b>2.6</b>	<b>-9.8</b>	<b>1.1</b>	<b>2.7</b>	<b>11.8</b>	<b>15.28</b>
第1季	-0.5	2.7	5.8	0.2	-23.8	-15.8	6.1	8.5	14.76
第2季	3.9	5.4	4.0	1.0	-21.3	2.5	-0.4	13.1	14.90
第3季	4.7	4.8	3.7	2.2	-9.8	5.4	2.5	13.5	15.06
第4季	4.2	3.5	4.0	6.7	20.7	12.9	3.3	11.8	15.28
<b>109年</b>	<b>0.2</b>	<b>1.5</b>	<b>-4.2</b>	<b>-0.3</b>	<b>69.5</b>	<b>4.0</b>	<b>-86.3</b>	<b>-6.3</b>	<b>16.07</b>
第1季	-0.6	1.5	-6.5	0.4	49.3	8.2	-49.2	-3.0	15.51
第2季	-5.8	-4.0	-12.4	-3.4	54.0	-4.5	-98.9	-22.9	15.67
第3季	4.7	5.4	0.8	3.4	96.9	10.2	-97.8	6.7	15.86
第4季	2.2	2.9	1.1	-1.5	72.2	3.1	-98.2	-4.5	16.07
<b>110年</b>	<b>3.3</b>	<b>0.8</b>	<b>-6.4</b>	<b>7.6</b>	<b>94.9</b>	<b>-1.7</b>	<b>-84.6</b>	<b>2.9</b>	<b>16.85</b>
第1季	9.2	4.4	7.4	9.1	111.8	16.8	-95.6	3.7	16.29
第2季	2.3	0.7	-11.2	13.1	161.6	-5.2	87.0	4.8	16.44
第3季	-4.1	-8.0	-25.4	4.6	79.7	-3.2	7.2	-1.0	16.68
第4季	5.7	6.2	4.2	4.3	50.2	-12.1	0.8	4.8	16.85
10月	6.6	5.4	1.4	7.9	85.7	-11.3	-14.7	2.7	16.74
11月	6.9	7.1	3.9	5.5	74.9	-13.4	-5.3	12.6	16.80
12月	3.7	6.1	7.1	0.1	12.1	-11.4	31.1	-0.3	16.85

資料來源：經濟部、金融監督管理委員會、交通部、內政部。

表9 民間投資相關指標

年(季)別	國內製造業 投資財生產指數 年增率(%)	建築物開工 總樓地板面積 年增率(%)	資本設備進口				建築貸款餘額 年增率(%)
			按新臺幣		按美元		
			(億元)	年增率(%)	(億美元)	年增率(%)	
<b>101年</b>	<b>-2.4</b>	<b>6.4</b>	<b>10,084</b>	<b>-6.5</b>	<b>341</b>	<b>-7.3</b>	<b>7.3</b>
<b>102年</b>	<b>-0.0</b>	<b>6.7</b>	<b>10,708</b>	<b>6.2</b>	<b>361</b>	<b>6.0</b>	<b>1.8</b>
<b>103年</b>	<b>6.9</b>	<b>9.3</b>	<b>11,427</b>	<b>6.7</b>	<b>378</b>	<b>4.6</b>	<b>8.7</b>
<b>104年</b>	<b>1.3</b>	<b>-19.1</b>	<b>11,788</b>	<b>3.2</b>	<b>372</b>	<b>-1.5</b>	<b>-1.0</b>
<b>105年</b>	<b>-2.7</b>	<b>-17.9</b>	<b>13,240</b>	<b>12.3</b>	<b>411</b>	<b>10.5</b>	<b>2.5</b>
<b>106年</b>	<b>5.2</b>	<b>11.6</b>	<b>12,358</b>	<b>-6.7</b>	<b>406</b>	<b>-1.3</b>	<b>5.5</b>
<b>107年</b>	<b>8.3</b>	<b>13.1</b>	<b>12,623</b>	<b>2.1</b>	<b>419</b>	<b>3.2</b>	<b>6.9</b>
<b>108年</b>	<b>6.2</b>	<b>6.0</b>	<b>15,689</b>	<b>24.3</b>	<b>508</b>	<b>21.2</b>	<b>12.7</b>
第1季	7.9	13.2	3,611	20.3	117	14.8	8.8
第2季	7.4	3.3	3,557	20.0	114	14.2	10.2
第3季	7.2	-3.0	3,713	7.9	119	6.0	11.0
第4季	2.7	12.2	4,808	49.4	157	50.6	12.7
<b>109年</b>	<b>8.0</b>	<b>16.4</b>	<b>15,549</b>	<b>-0.9</b>	<b>526</b>	<b>3.7</b>	<b>17.5</b>
第1季	3.8	2.5	3,679	1.9	122	4.5	14.3
第2季	3.3	8.5	3,603	1.3	120	5.2	15.0
第3季	12.3	29.6	3,752	1.1	127	6.9	16.1
第4季	12.3	23.2	4,514	-6.1	157	-0.4	17.5
<b>110年</b>	<b>12.8</b>	<b>-5.9</b>	<b>19,280</b>	<b>24.0</b>	<b>688</b>	<b>30.8</b>	<b>14.1</b>
第1季	13.1	6.1	4,340	18.0	153	25.1	17.8
第2季	14.7	-6.0	4,464	23.9	159	32.3	16.7
第3季	12.4	-14.3	5,282	40.8	190	49.2	16.3
第4季	11.2	-5.9	5,193	15.0	187	19.1	14.1
10月	13.2	16.4	1,737	24.7	62	29.9	15.2
11月	13.6	-17.9	1,624	14.8	58	19.0	14.3
12月	7.3	-13.4	1,832	7.4	66	10.5	14.1

資料來源：經濟部、內政部、財政部、中央銀行。

表10 主要國家經濟成長率

單位：%

年(季)別	中華民國		美國		日本		歐盟			英國	中國大陸		香港	南韓		新加坡	
	yoy	saar	yoy(1)	saar	yoy	saar	(1)	德國	法國	(1)	yoy	saar		yoy	saar	yoy	saar
<b>101年</b>	<b>2.22</b>	—	<b>2.3</b>	—	<b>1.4</b>	—	<b>-0.4</b>	<b>0.4</b>	<b>0.3</b>	<b>1.5</b>	<b>7.9</b>	—	<b>1.7</b>	<b>2.4</b>	—	<b>4.4</b>	—
<b>102年</b>	<b>2.48</b>	—	<b>1.8</b>	—	<b>2.0</b>	—	<b>0.3</b>	<b>0.4</b>	<b>0.6</b>	<b>1.9</b>	<b>7.8</b>	—	<b>3.1</b>	<b>3.2</b>	—	<b>4.8</b>	—
<b>103年</b>	<b>4.72</b>	—	<b>2.3</b>	—	<b>0.3</b>	—	<b>1.8</b>	<b>2.2</b>	<b>1.0</b>	<b>3.0</b>	<b>7.4</b>	—	<b>2.8</b>	<b>3.2</b>	—	<b>3.9</b>	—
<b>104年</b>	<b>1.47</b>	—	<b>2.7</b>	—	<b>1.6</b>	—	<b>2.3</b>	<b>1.5</b>	<b>1.1</b>	<b>2.6</b>	<b>7.0</b>	—	<b>2.4</b>	<b>2.8</b>	—	<b>3.0</b>	—
<b>105年</b>	<b>2.17</b>	—	<b>1.7</b>	—	<b>0.8</b>	—	<b>2.0</b>	<b>2.2</b>	<b>1.1</b>	<b>2.3</b>	<b>6.8</b>	—	<b>2.2</b>	<b>2.9</b>	—	<b>3.6</b>	—
<b>106年</b>	<b>3.31</b>	—	<b>2.3</b>	—	<b>1.7</b>	—	<b>2.6</b>	<b>2.7</b>	<b>2.3</b>	<b>2.1</b>	<b>6.9</b>	—	<b>3.8</b>	<b>3.2</b>	—	<b>4.7</b>	—
<b>107年</b>	<b>2.79</b>	—	<b>2.9</b>	—	<b>0.6</b>	—	<b>1.9</b>	<b>1.1</b>	<b>1.9</b>	<b>1.7</b>	<b>6.7</b>	—	<b>2.8</b>	<b>2.9</b>	—	<b>3.7</b>	—
<b>108年</b>	<b>3.06</b>	—	<b>2.3</b>	—	<b>-0.2</b>	—	<b>1.8</b>	<b>1.1</b>	<b>1.8</b>	<b>1.7</b>	<b>6.0</b>	—	<b>-1.7</b>	<b>2.2</b>	—	<b>1.1</b>	—
第1季	2.05	2.01	2.2	2.4	-0.1	1.9	2.1	1.6	2.1	2.2	6.3	6.6	0.3	1.9	-0.8	1.3	1.7
第2季	2.99	6.87	2.1	3.2	0.1	2.1	1.8	0.5	2.3	1.8	6.0	4.9	0.1	2.3	4.3	1.0	1.9
第3季	3.43	2.40	2.3	2.8	0.8	0.1	1.9	1.4	2.0	1.6	5.9	5.7	-3.2	2.1	1.6	0.7	1.7
第4季	3.70	4.39	2.6	1.9	-1.7	-10.6	1.4	0.9	0.9	1.2	5.8	5.3	-3.6	2.6	5.3	1.3	0.8
<b>109年</b>	<b>3.36</b>	—	<b>-3.4</b>	—	<b>-4.5</b>	—	<b>-5.9</b>	<b>-4.6</b>	<b>-7.9</b>	<b>-9.4</b>	<b>2.2</b>	—	<b>-6.5</b>	<b>-0.9</b>	—	<b>-4.1</b>	—
第1季	2.99	-2.32	0.6	-5.1	-1.8	1.8	-2.5	-1.9	-5.5	-2.1	-6.9	-35.8	-9.3	1.5	-5.0	1.2	-0.2
第2季	0.63	-0.89	-9.1	-31.2	-10.1	-28.2	-13.7	-11.3	-18.6	-21.2	3.1	55.1	-9.4	-2.6	-12.0	-12.2	-41.8
第3季	4.31	17.83	-2.9	33.8	-5.4	23.0	-3.9	-3.7	-3.6	-7.8	4.8	14.3	-4.1	-1.0	9.2	-4.6	42.3
第4季	5.30	7.69	-2.3	4.5	-0.8	7.5	-4.1	-2.9	-4.3	-6.4	6.4	10.8	-3.4	-1.1	4.6	-0.9	16.0
<b>110年</b>	<b>6.45</b>	—	<b>5.7</b>	—	<b>1.7</b>	—	...	<b>2.8</b>	...	<b>7.5</b>	<b>8.1</b>	—	<b>6.4</b>	<b>4.0</b>	—	<b>7.6</b>	—
第1季	9.20	12.92	0.5	6.3	-1.8	-2.1	-1.1	-2.8	1.7	-5.0	18.3	1.2	8.0	1.9	7.1	2.0	12.4
第2季	7.76	-5.76	12.2	6.7	7.3	2.4	13.8	10.4	19.0	24.6	7.9	5.3	7.6	6.0	3.1	15.8	-3.2
第3季	4.37	4.12	4.9	2.3	1.2	-2.7	4.1	2.9	3.5	7.0	4.9	2.8	5.5	4.0	1.3	7.5	6.1
第4季	4.86	7.63	5.5	6.9	0.7	5.4	4.8	1.4	5.4	6.5	4.0	6.6	4.8	4.1	4.5	6.1	9.5

資料來源：各國官方網站及歐盟統計局。

說明：yoy(year on year)為對上年(同季)直接比較；saar(seasonally adjusted annualized rate)為季節調整後，對上季增率折成年率。

附註：(1)係指經季節調整之實質GDP對上年(同季)之成長率；另歐盟2019年(含)前為28國資料，2020年(含)後因英國脫歐改為27國資料。

表11 主要國家消費者物價指數及食物類年增率

單位：%

年(月)別	中華民國		美國		日本		中國大陸		南韓		新加坡		香港		印尼		德國		菲律賓	
		食物類		食物類		食物類		食物類		食物類		食物類		食物類		食物類		食物類		食物類
101年	1.93	4.17	2.1	2.6	0.0	0.1	2.6	4.8	2.2	4.0	4.6	2.3	4.1	5.8	4.3	5.9	2.0	3.4	3.0	...
102年	0.79	1.25	1.5	1.4	0.3	-0.1	2.6	4.7	1.3	0.9	2.4	2.1	4.3	4.4	6.4	11.9	1.5	3.8	2.6	...
103年	1.20	3.75	1.6	2.4	2.8	3.8	1.9	3.1	1.3	0.3	1.0	2.9	4.4	4.1	6.4	6.8	0.9	1.1	3.6	...
104年	-0.30	3.13	0.1	1.9	0.8	3.1	1.4	2.3	0.7	1.7	-0.5	1.9	3.0	4.0	6.4	7.2	0.5	0.6	0.7	...
105年	1.39	5.23	1.3	0.3	-0.1	1.7	2.0	3.8	1.0	2.3	-0.5	2.1	2.4	3.4	3.5	7.2	0.5	0.8	1.3	...
106年	0.62	-0.37	2.1	0.9	0.5	0.7	1.6	-0.4	1.9	3.4	0.6	1.4	1.5	2.2	3.8	2.1	1.5	2.8	2.9	...
107年	1.35	0.99	2.4	1.4	1.0	1.4	2.1	1.9	1.5	2.8	0.4	1.4	2.4	3.4	3.2	4.2	1.7	2.3	5.2	...
108年	0.56	1.91	1.8	1.9	0.5	0.4	2.9	7.0	0.4	0.0	0.6	1.5	2.9	4.9	3.0	3.2	1.4	1.1	2.5	1.7
109年	-0.23	0.67	1.2	3.4	0.0	1.4	2.4	8.3	0.5	4.4	-0.2	1.9	0.3	3.3	1.9	3.2	0.5	2.3	2.6	2.9
110年	1.96	2.44	4.7	3.9	-0.2	0.0	0.9	-0.3	2.5	5.9	2.3	1.4	1.6	1.7	1.6	2.7	3.1	3.2	3.9	4.2
1月	-0.19	1.21	1.4	3.8	-0.7	-0.2	-0.3	1.4	0.9	6.4	0.2	1.5	2.6	0.0	1.6	2.8	1.0	1.9	3.7	5.9
2月	1.38	0.40	1.7	3.6	-0.5	-0.1	-0.2	0.3	1.4	9.3	0.7	1.6	0.5	0.8	1.4	1.9	1.3	1.4	4.2	6.2
3月	1.23	0.52	2.6	3.5	-0.4	-0.4	0.4	0.1	1.9	7.9	1.3	1.4	0.6	1.3	1.4	2.2	1.7	1.6	4.1	5.3
4月	2.10	0.61	4.2	2.4	-1.1	-1.3	0.9	0.1	2.5	7.9	2.1	1.0	0.8	0.8	1.4	2.3	2.0	1.9	4.1	3.8
5月	2.45	1.68	5.0	2.2	-0.8	-1.0	1.3	0.8	2.6	6.8	2.4	1.0	1.0	1.0	1.7	3.1	2.5	1.4	4.1	3.5
6月	1.83	2.17	5.4	2.4	-0.5	0.0	1.1	-0.4	2.3	6.0	2.4	0.9	0.7	1.2	1.3	1.8	2.3	1.3	3.7	3.6
7月	1.91	2.45	5.4	3.4	-0.3	-0.6	1.0	-1.8	2.6	5.7	2.5	1.1	3.7	2.7	1.5	2.7	3.8	4.3	3.7	3.9
8月	2.34	3.83	5.3	3.7	-0.4	-1.1	0.8	-2.0	2.6	4.3	2.4	1.5	1.6	2.8	1.6	3.3	3.9	4.5	4.4	5.6
9月	2.60	3.53	5.4	4.6	0.2	0.9	0.7	-2.8	2.4	2.9	2.5	1.6	1.4	2.2	1.6	3.2	4.1	4.8	4.2	5.0
10月	2.55	3.96	6.2	5.3	0.1	0.5	1.5	-0.9	3.2	1.8	3.2	1.7	1.7	2.2	1.7	3.0	4.5	4.4	4.0	3.7
11月	2.85	4.70	6.8	6.1	0.6	1.4	2.3	1.7	3.8	5.9	3.8	1.9	1.8	2.2	1.8	3.0	5.2	4.6	3.7	2.2
12月	2.62	4.23	7.0	6.3	0.8	2.1	1.5	-0.1	3.7	6.3	4.0	2.1	2.4	3.0	1.9	3.1	5.3	5.9	3.2	1.6
111年累計	2.84	3.75	7.5	7.0	0.5	2.1	0.9	-1.8	3.6	5.5	4.0	2.6	1.2	2.8	2.2	3.5	4.9	4.9	3.0	1.6
1月	2.84	3.75	7.5	7.0	0.5	2.1	0.9	-1.8	3.6	5.5	4.0	2.6	1.2	2.8	2.2	3.5	4.9	4.9	3.0	1.6

資料來源：行政院主計總處、International Financial Statistics(IMF)、各國官方網站。

說明：1.總指數年增率除我國為行政院主計總處資料，其餘國家為IMF資料。

2.食物類年增率為各國官方資料。

表12 受僱員工薪資調查統計指標

年月別	受僱員工人數			工業及服務業											
	工業及服務業 合計 (千人)	工業 部門 (千人)	服務業 部門 (千人)	進入人數		退出人數		每人每月總工時			每人每月總薪資				
				進入率 (%)	退出率 (%)	加班工時 (小時)	年增數 (小時)	經常性薪資		加班費					
								(元)	年增率 (%)	(元)	年增率 (%)				
(千人)	(千人)	(千人)	(千人)	(%)	(千人)	(%)	(小時)	(小時)	(小時)	(元)	(元)	(%)	(元)	(%)	
101年	7,075	3,138	3,937	165	2.34	155	2.20	178.4	8.0	-0.4	46,109	37,193	1.25	1,399	-1.55
102年	7,204	3,172	4,032	172	2.40	160	2.22	177.1	8.5	0.5	46,174	37,552	0.97	1,506	7.65
103年	7,381	3,238	4,144	188	2.56	173	2.35	177.9	8.6	0.1	47,832	38,218	1.77	1,556	3.32
104年	7,532	3,279	4,253	177	2.36	167	2.22	175.3	8.3	-0.3	49,024	38,712	1.29	1,562	0.39
105年	7,637	3,294	4,343	174	2.29	165	2.17	169.6	8.5	0.2	49,266	39,213	1.29	1,656	6.02
106年	7,769	3,337	4,432	182	2.35	171	2.20	169.6	8.0	-0.5	50,480	39,928	1.82	1,724	4.11
107年	7,877	3,376	4,500	186	2.37	178	2.26	169.4	8.1	0.1	52,407	40,959	2.58	1,820	5.57
108年	8,118	3,394	4,724	189	2.33	181	2.23	168.9	7.8	-	53,457	41,776	-	1,821	-
109年	8,113	3,388	4,725	181	2.23	183	2.25	168.4	7.4	-0.4	54,160	42,394	1.48	1,797	-1.32
11月	8,142	3,390	4,753	165	2.04	147	1.81	170.5	7.6	-0.4	48,482	42,657	1.58	1,855	-1.22
12月	8,153	3,396	4,757	156	1.92	146	1.79	182.8	7.9	-0.3	53,520	42,865	1.14	1,919	-1.39
110年	8,130	3,407	4,723	192	2.37	191	2.34	166.7	8.0	0.6	55,754	43,211	1.93	2,006	11.63
1月	8,167	3,401	4,766	173	2.12	159	1.94	165.1	8.2	-0.1	71,991	43,116	2.05	2,015	1.97
2月	8,151	3,396	4,755	156	1.91	172	2.11	134.2	7.7	-0.4	79,596	42,821	1.45	1,989	4.08
3月	8,163	3,404	4,759	215	2.64	203	2.49	177.4	8.2	0.3	49,025	43,212	2.40	2,012	8.17
4月	8,171	3,405	4,766	190	2.32	182	2.23	160.5	8.6	1.1	50,157	43,188	2.76	2,146	20.43
5月	8,117	3,402	4,715	159	1.95	213	2.60	166.1	7.9	0.9	51,907	42,838	1.77	1,981	16.12
6月	8,021	3,396	4,625	141	1.74	237	2.92	165.2	7.7	0.9	51,228	42,607	0.90	1,901	14.79
7月	8,063	3,412	4,651	225	2.80	182	2.27	172.6	7.5	0.8	55,365	42,902	1.23	1,858	13.71
8月	8,094	3,413	4,681	249	3.09	218	2.70	174.8	7.6	0.6	52,316	43,209	1.62	1,891	11.17
9月	8,119	3,412	4,707	240	2.96	216	2.67	168.5	7.7	0.8	52,075	43,379	1.75	1,922	14.40
10月	8,150	3,414	4,737	213	2.62	181	2.23	164.8	8.4	0.7	50,112	43,590	2.20	2,098	11.83
11月	8,170	3,416	4,754	187	2.29	168	2.06	175.4	8.2	0.6	50,161	43,656	2.34	2,073	11.75
12月	8,173	3,414	4,759	161	1.97	157	1.93	175.7	8.5	0.6	54,989	44,000	2.65	2,178	13.50
增減值(增減百分點)															
與上月比較	3	-2	5	-26	-0.32	-11	-0.13	0.3	0.3		4,828	344		105	
與上年同月比較	20	18	2	5	0.05	11	0.14	-7.1	0.6		1,469	1,135		259	
與上年同期比較	17	19	-2	11	0.14	8	0.09	-1.7	0.6		1,594	817		209	
增減率(%)															
與上月比較	0.05	-0.05	0.12	-13.73		-6.18		0.17	3.66		9.63	0.79		5.07	
與上年同月比較	0.25	0.54	0.05	3.31		7.99		-3.88	7.59		2.74	2.65		13.50	
與上年同期比較	0.21	0.58	-0.05	6.17		4.22		-1.01	8.11		2.94	1.93		11.63	

說明：1. 每人每月總薪資係指受僱員工（不含執行業務所得者）每月經常性薪資（含本薪與按月給付之固定津貼及獎金）及非經常性薪資（含加班費、年終獎金、非按月發放之績效獎金與全勤獎金等）之報酬總額；但不含雇主負擔或提撥之保險費、退休金與資遣費等非薪資報酬。  
 2. 本月底受僱員工人數=上月底受僱員工人數+本月進入人數-本月退出人數，但年平均資料本等式不成立，主因受僱員工人數年資料為各月平均數，非年底人數。  
 3. 本統計結果不含農業、政府機關、小學以上各級學校、宗教、職業團體及類似組織等行業，107年以前不含研究發展服務業、學前教育及社會工作服務業；因108年行業擴增幅度較大，為比較基礎一致，當年數據不與前一年資料進行比較。