

施設カルテ

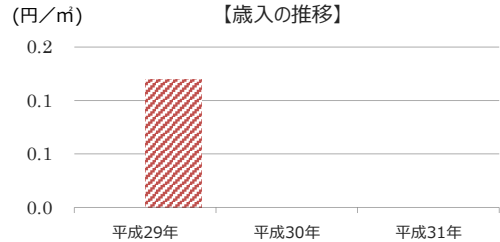
基準日 令和2年3月31日

施設名	明神小学校	施設番号	117002
施設大分類	学校教育系施設	施設中分類	学校
		施設小分類	小学校

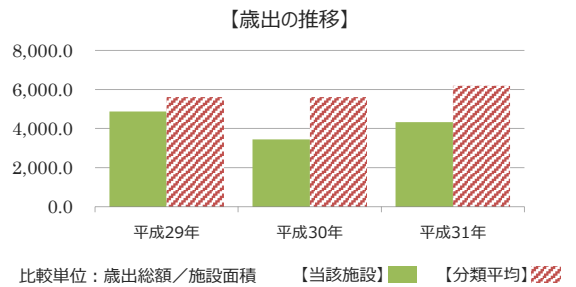
財務情報

(千円)

年度	平成29年	平成30年	平成31年
歳入 対前年度増減率(%)	-	100.0	100.0
総額	0	0	0
使用料・手数料	0	0	0
国・県費	0	0	0
その他	0	0	0



年度	平成29年	平成30年	平成31年
歳出 対前年度増減率(%)	-	△ 29.3	25.6
総額	28,726	20,318	25,524
光熱水費	3,352	3,535	3,621
維持保全費	18,814	11,661	16,482
貸借料	0	0	0
人件費	6,560	5,122	5,421

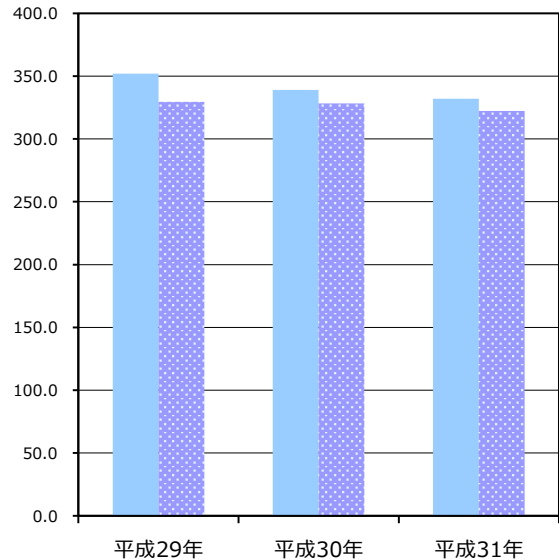


施設サービス提供状況

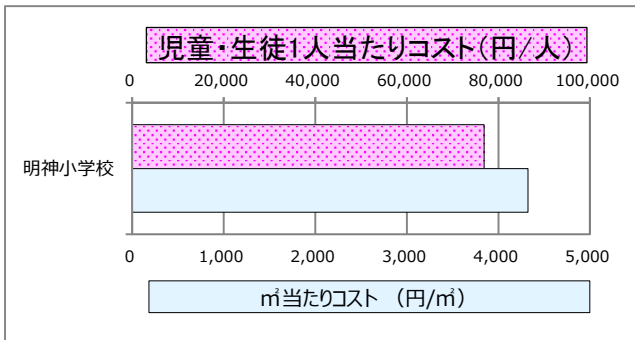
【施設サービス提供状況】

項目	平成29年	平成30年	平成31年
5月1日時点の児童・生徒数	実績値 (人) 352	339	332
対前年度比		-3.7%	-2.1%

- 5月1日時点の児童・生徒数
- ▨ 5月1日時点の児童・生徒数平均



【単位当たりコスト比較】



施設カルテ

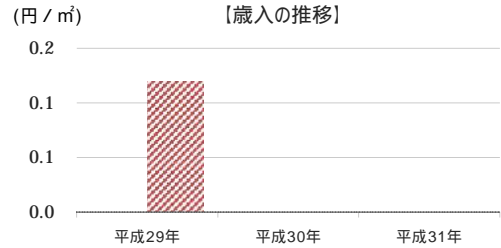
基準日 令和2年3月31日

施設名	青葉台小学校	施設番号	117003
施設大分類	学校教育系施設	施設中分類	学校
		施設小分類	小学校

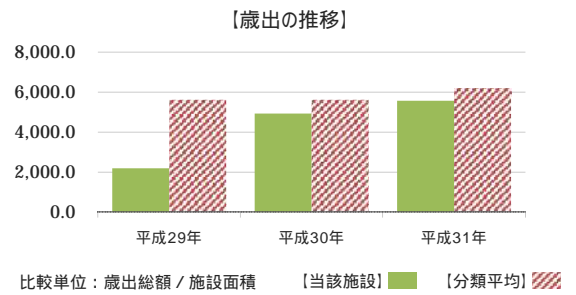
財務情報

(千円)

年度	平成29年	平成30年	平成31年
歳入 対前年度増減率(%)	-	100.0	100.0
総額	0	0	0
使用料・手数料	0	0	0
国・県費	0	0	0
その他	0	0	0



年度	平成29年	平成30年	平成31年
歳出 対前年度増減率(%)	-	124.4	13.1
総額	13,962	31,325	35,421
光熱水費	2,980	3,576	4,135
維持保全費	8,337	25,070	28,223
貸借料	0	0	0
人件費	2,645	2,679	3,063

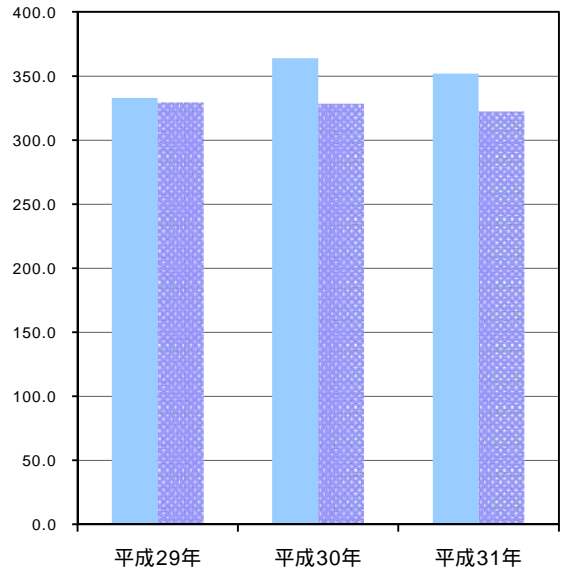


施設サービス提供状況

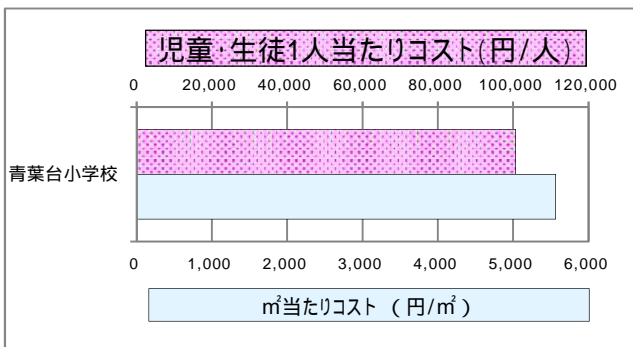
【施設サービス提供状況】

項目	平成29年	平成30年	平成31年
5月1日時点の児童・生徒数	333	364	352
対前年度比		9.3%	-3.3%

- 5月1日時点の児童・生徒数
- 5月1日時点の児童・生徒数平均



【単位当たりコスト比較】



施設カルテ

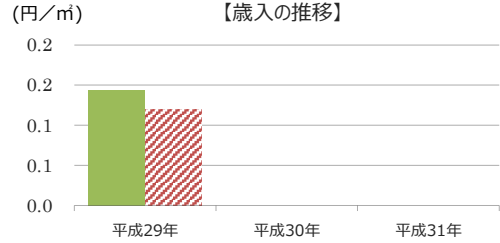
基準日 令和2年3月31日

施設名	若宮小学校	施設番号	117004
施設大分類	学校教育系施設	施設中分類	学校
		施設小分類	小学校

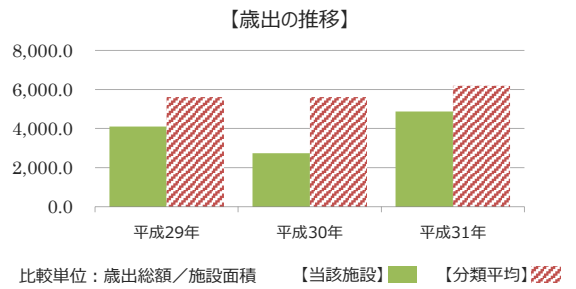
財務情報

(千円)

年度	平成29年	平成30年	平成31年
歳入 対前年度増減率(%)	-	△ 100.0	100.0
総額	1	0	0
使用料・手数料	1	0	0
国・県費	0	0	0
その他	0	0	0



年度	平成29年	平成30年	平成31年
歳出 対前年度増減率(%)	-	△ 33.4	78.2
総額	28,617	19,066	33,969
光熱水費	2,736	2,904	3,058
維持保全費	23,236	12,138	24,828
貸借料	0	0	0
人件費	2,645	4,024	6,083

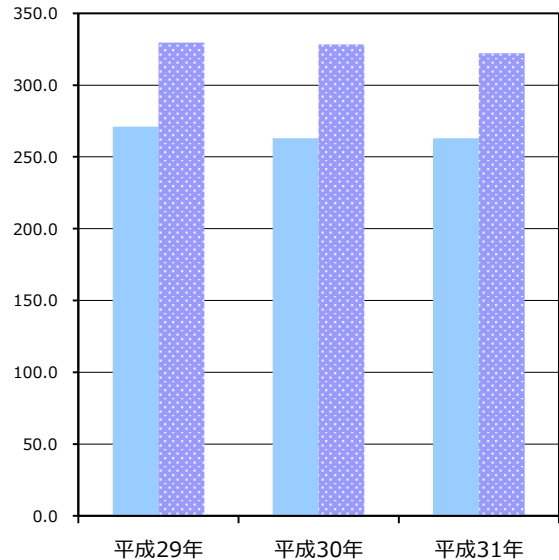


施設サービス提供状況

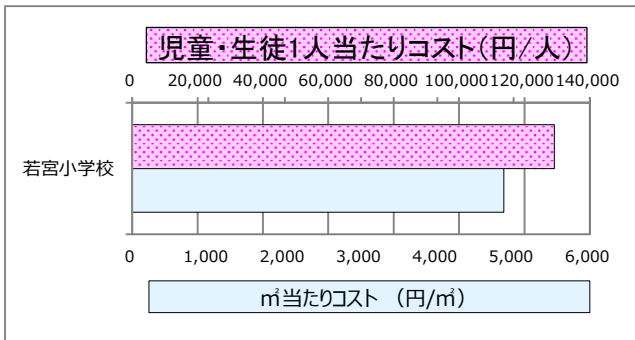
【施設サービス提供状況】

項目	平成29年	平成30年	平成31年
5月1日時点の児童・生徒数	実績値 (人) 271	263	263
対前年度比		-3.0%	0.0%

- 5月1日時点の児童・生徒数
- 5月1日時点の児童・生徒数平均



【単位当たりコスト比較】



施設カルテ

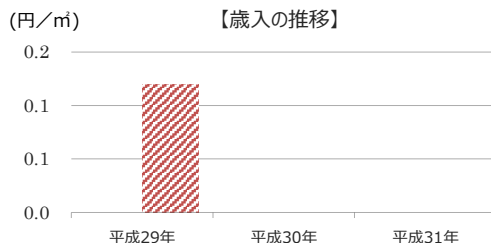
基準日 令和2年3月31日

施設名	石塚小学校	施設番号	117005
施設大分類	学校教育系施設	施設中分類	学校
		施設小分類	小学校

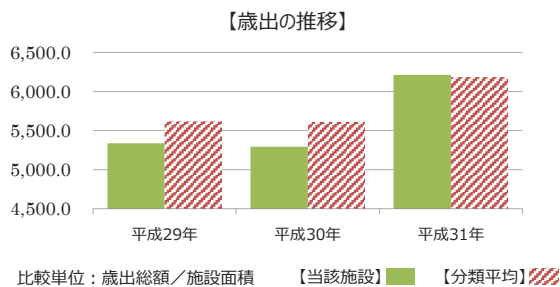
財務情報

(千円)

年度	平成29年	平成30年	平成31年
歳入 対前年度増減率(%)	-	100.0	100.0
総額	0	0	0
使用料・手数料	0	0	0
国・県費	0	0	0
その他	0	0	0



年度	平成29年	平成30年	平成31年
歳出 対前年度増減率(%)	-	△ 0.8	17.4
総額	28,436	28,199	33,094
光熱水費	3,671	3,681	3,463
維持保全費	16,400	18,113	22,411
貸借料	0	0	0
人件費	8,365	6,405	7,220

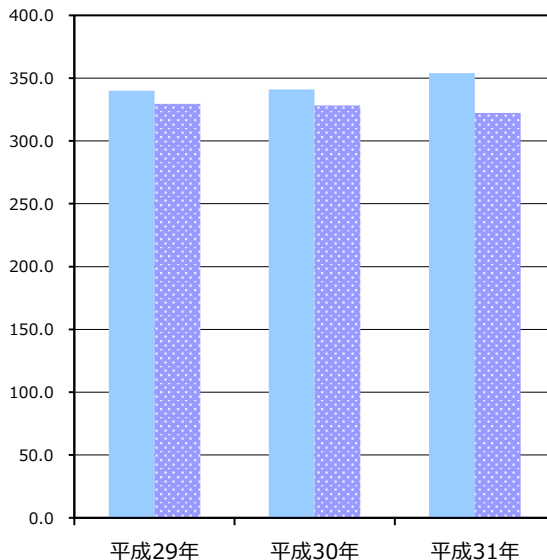


施設サービス提供状況

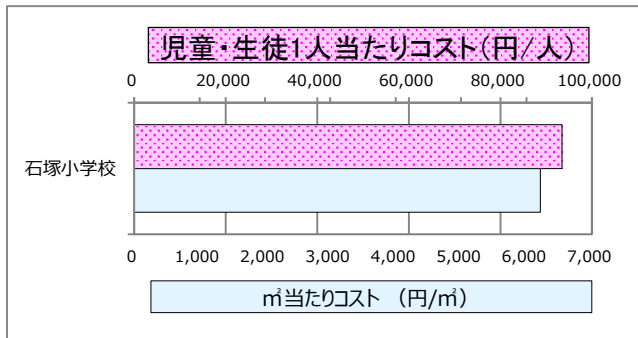
【施設サービス提供状況】

項目	平成29年	平成30年	平成31年
5月1日時点の児童・生徒数	実績値 (人) 340	341	354
対前年度比		0.3%	3.8%

- 5月1日時点の児童・生徒数
- ▨ 5月1日時点の児童・生徒数平均



【単位当たりコスト比較】



施設カルテ

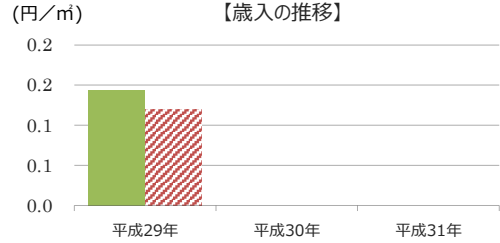
基準日 令和2年3月31日

施設名	菊間小学校	施設番号	117006
施設大分類	学校教育系施設	施設中分類	学校
		施設小分類	小学校

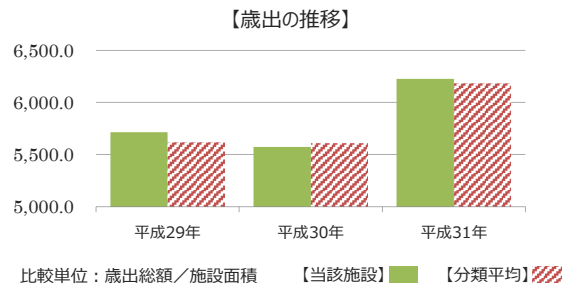
財務情報

(千円)

年度	平成29年	平成30年	平成31年
歳入 対前年度増減率(%)	-	△ 100.0	100.0
総額	1	0	0
使用料・手数料	1	0	0
国・県費	0	0	0
その他	0	0	0



年度	平成29年	平成30年	平成31年
歳出 対前年度増減率(%)	-	△ 2.5	11.7
総額	39,705	38,728	43,261
光熱水費	3,547	3,268	3,213
維持保全費	28,184	26,971	28,918
貸借料	0	0	0
人件費	7,974	8,489	11,130

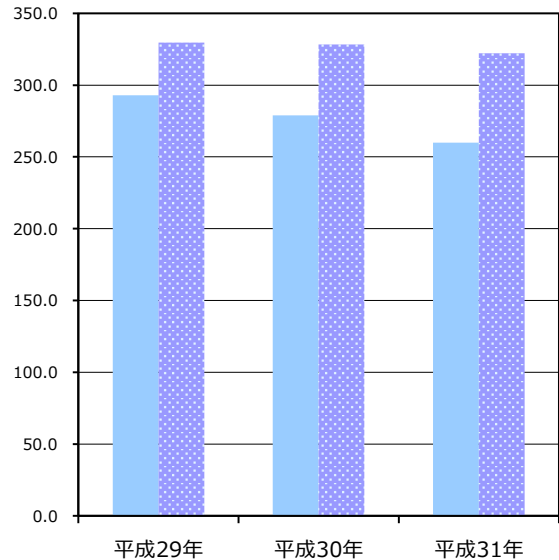


施設サービス提供状況

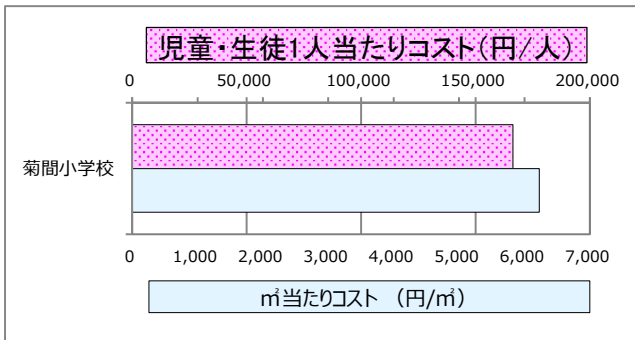
【施設サービス提供状況】

項目	平成29年	平成30年	平成31年
5月1日時点の児童・生徒数	実績値 (人) 293	279	260
対前年度比		-4.8%	-6.8%

- 5月1日時点の児童・生徒数
- 5月1日時点の児童・生徒数平均



【単位当たりコスト比較】



施設カルテ

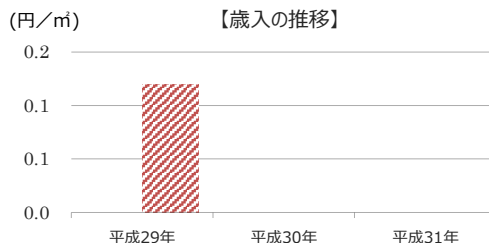
基準日 令和2年3月31日

施設名	白幡小学校	施設番号	117007
施設大分類	学校教育系施設	施設中分類	学校
		施設小分類	小学校

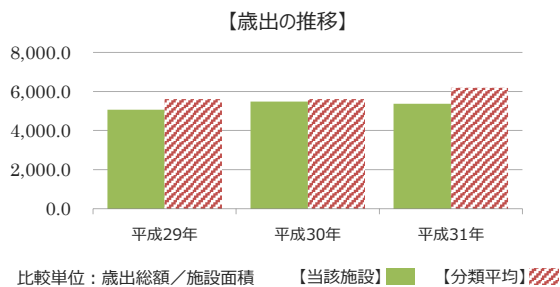
財務情報

(千円)

年度	平成29年	平成30年	平成31年
歳入 対前年度増減率(%)	-	100.0	100.0
総額	0	0	0
使用料・手数料	0	0	0
国・県費	0	0	0
その他	0	0	0



年度	平成29年	平成30年	平成31年
歳出 対前年度増減率(%)	-	8.3	△ 2.0
総額	25,984	28,149	27,594
光熱水費	3,175	3,451	3,287
維持保全費	20,362	22,256	21,476
貸借料	0	0	0
人件費	2,447	2,442	2,831

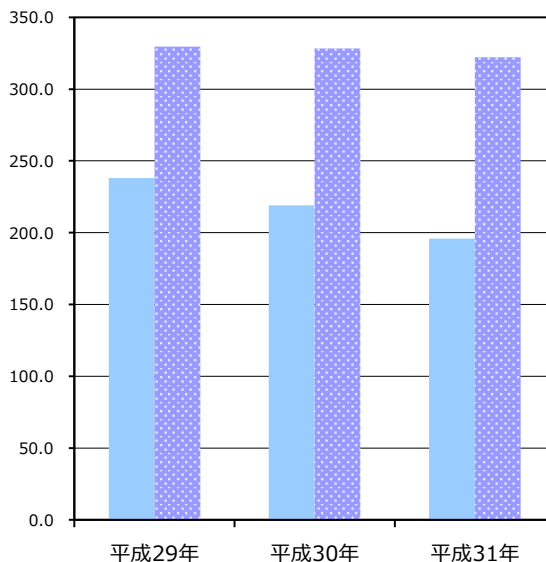


施設サービス提供状況

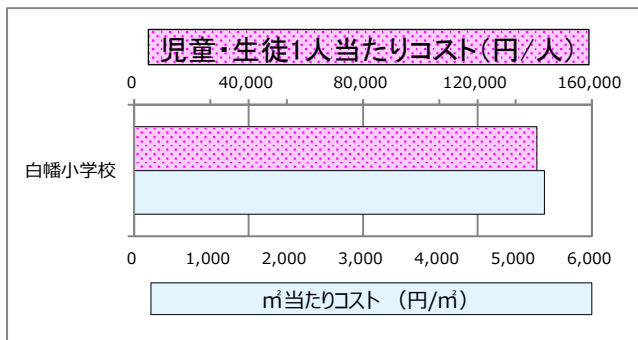
【施設サービス提供状況】

項目	平成29年	平成30年	平成31年
5月1日時点の児童・生徒数	実績値 (人) 238	219	196
対前年度比		-8.0%	-10.5%

- 5月1日時点の児童・生徒数
- ▨ 5月1日時点の児童・生徒数平均



【単位当たりコスト比較】



施設カルテ

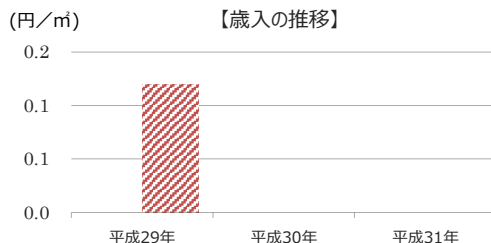
基準日 令和2年3月31日

施設名	市原小学校	施設番号	117008
施設大分類	学校教育系施設	施設中分類	学校
		施設小分類	小学校

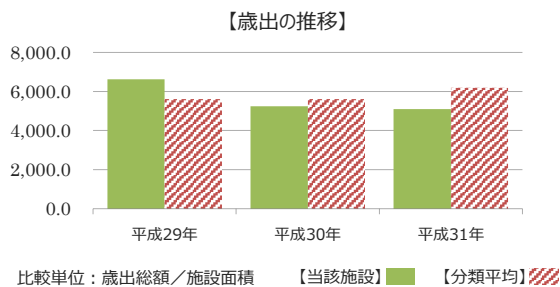
財務情報

(千円)

年度	平成29年	平成30年	平成31年
歳入 対前年度増減率(%)	-	100.0	100.0
総額	0	0	0
使用料・手数料	0	0	0
国・県費	0	0	0
その他	0	0	0



歳出 対前年度増減率(%)	平成29年	平成30年	平成31年
総額	41,516	32,863	31,928
光熱水費	3,397	3,412	3,754
維持保全費	25,401	18,277	19,328
貸借料	0	0	0
人件費	12,718	11,174	8,846

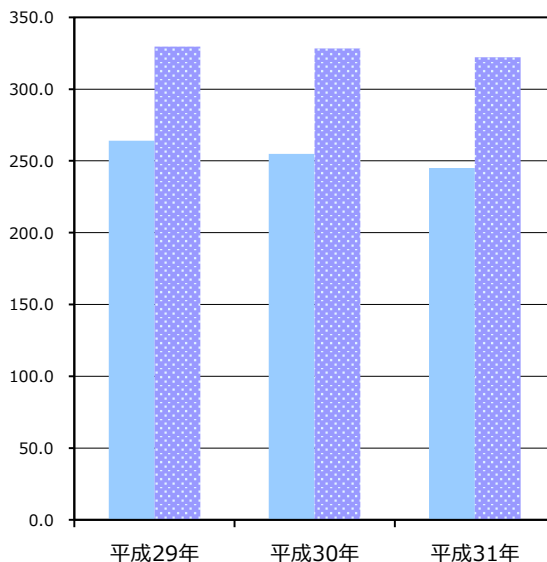


施設サービス提供状況

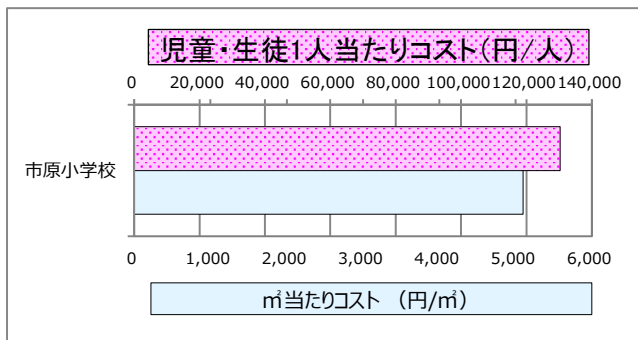
【施設サービス提供状況】

項目	平成29年	平成30年	平成31年
5月1日時点の児童・生徒数	実績値 (人) 264	255	245
対前年度比		-3.4%	-3.9%

- 5月1日時点の児童・生徒数
- ▨ 5月1日時点の児童・生徒数平均



【単位当たりコスト比較】



施設カルテ

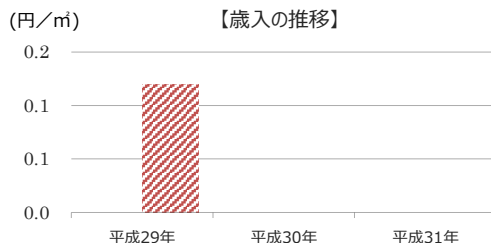
基準日 令和2年3月31日

施設名	五所小学校	施設番号	117009
施設大分類	学校教育系施設	施設中分類	学校
		施設小分類	小学校

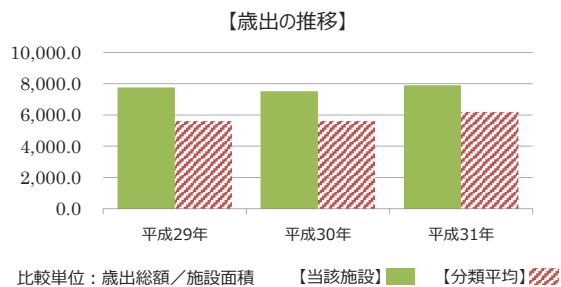
財務情報

(千円)

年度	平成29年	平成30年	平成31年
歳入 対前年度増減率(%)	-	100.0	100.0
総額	0	0	0
使用料・手数料	0	0	0
国・県費	0	0	0
その他	0	0	0



年度	平成29年	平成30年	平成31年
歳出 対前年度増減率(%)	-	△ 3.2	5.0
総額	47,012	45,494	47,779
光熱水費	3,146	3,332	3,117
維持保全費	35,671	34,495	37,615
貸借料	0	0	0
人件費	8,195	7,667	7,047

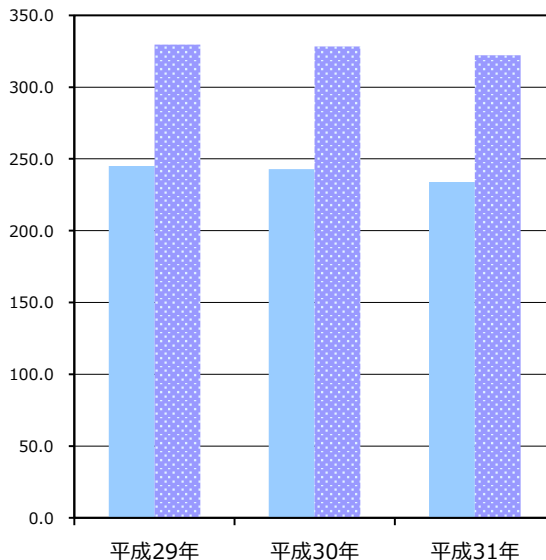


施設サービス提供状況

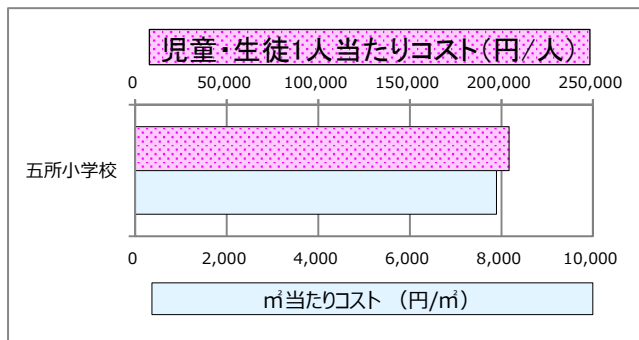
【施設サービス提供状況】

項目	平成29年	平成30年	平成31年
5月1日時点の児童・生徒数	実績値 (人) 245	243	234
対前年度比		-0.8%	-3.7%

- 5月1日時点の児童・生徒数
- ▨ 5月1日時点の児童・生徒数平均



【単位当たりコスト比較】



施設カルテ

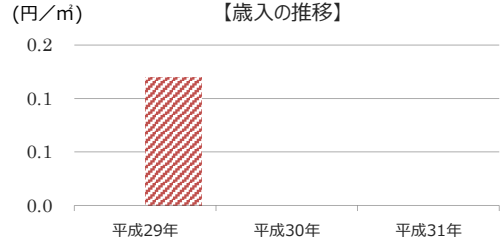
基準日 令和2年3月31日

施設名	八幡小学校	施設番号	117010
施設大分類	学校教育系施設	施設中分類	学校
		施設小分類	小学校

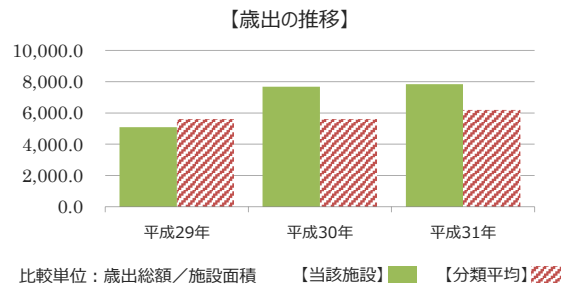
財務情報

(千円)

年度	平成29年	平成30年	平成31年
歳入 対前年度増減率(%)	-	100.0	100.0
総額	0	0	0
使用料・手数料	0	0	0
国・県費	0	0	0
その他	0	0	0



年度	平成29年	平成30年	平成31年
歳出 対前年度増減率(%)	-	50.5	2.2
総額	30,701	46,208	47,207
光熱水費	3,737	4,005	3,808
維持保全費	20,182	30,792	34,271
貸借料	0	0	0
人件費	6,782	11,411	9,128

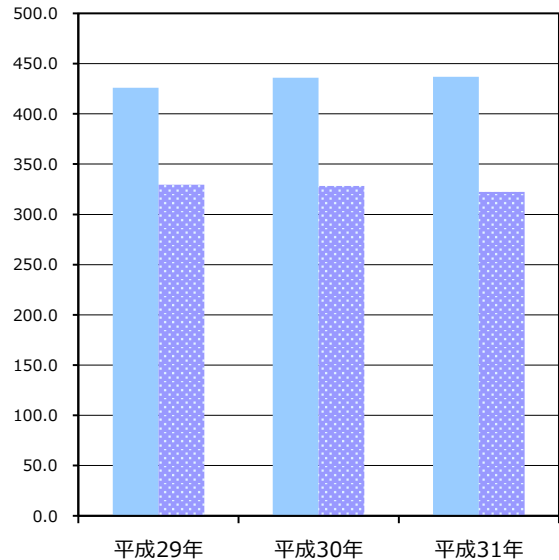


施設サービス提供状況

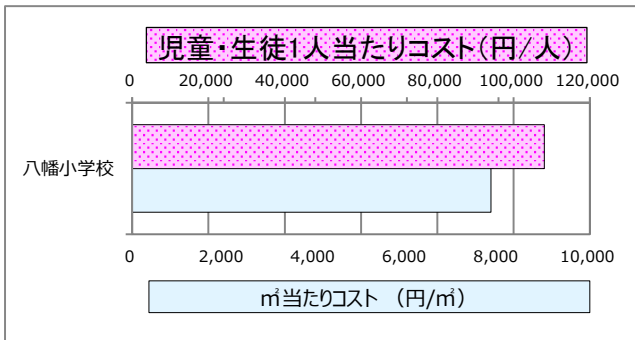
【施設サービス提供状況】

項目	平成29年	平成30年	平成31年
5月1日時点の児童・生徒数	実績値 (人) 426	436	437
対前年度比		2.3%	0.2%

- 5月1日時点の児童・生徒数
- ▨ 5月1日時点の児童・生徒数平均



【単位当たりコスト比較】



施設カルテ

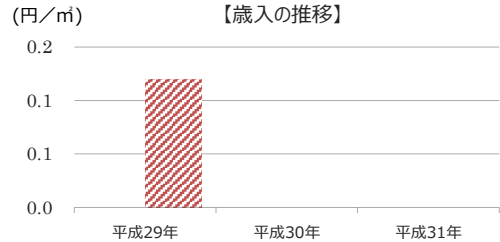
基準日 令和2年3月31日

施設名	京葉小学校	施設番号	117011
施設大分類	学校教育系施設	施設中分類	学校
		施設小分類	小学校

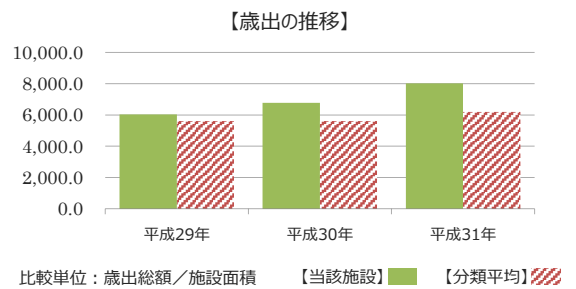
財務情報

(千円)

年度	平成29年	平成30年	平成31年
歳入 対前年度増減率(%)	-	100.0	100.0
総額	0	0	0
使用料・手数料	0	0	0
国・県費	0	0	0
その他	0	0	0



年度	平成29年	平成30年	平成31年
歳出 対前年度増減率(%)	-	12.4	18.1
総額	30,319	34,084	40,249
光熱水費	4,846	4,787	4,902
維持保全費	19,761	20,848	25,037
貸借料	0	0	0
人件費	5,712	8,449	10,310

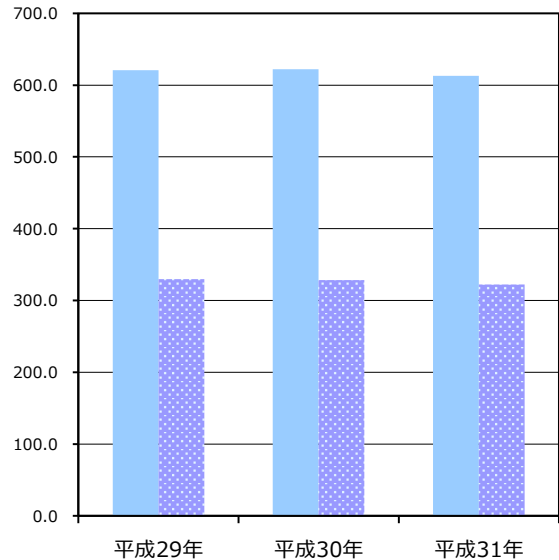


施設サービス提供状況

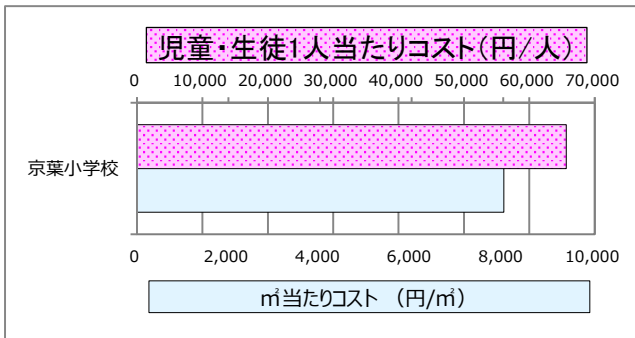
【施設サービス提供状況】

項目	平成29年	平成30年	平成31年
5月1日時点の児童・生徒数	実績値 (人) 621	622	613
対前年度比		0.2%	-1.4%

- 5月1日時点の児童・生徒数
- ▨ 5月1日時点の児童・生徒数平均



【単位当たりコスト比較】



施設カルテ

基準日

令和2年3月31日

施設情報

施設名称	千種小学校	施設番号	117012
所在地	青柳1801番地	施設大分類	学校教育系施設
所管局部課	教育委員会事務局 教育総務部教育施設課	施設中分類	学校
設置目的	※4学齢児童を就学させるに必要な小学校を設置	施設小分類	小学校
		財産区分	公共用
		地域区分	五井支所
設置根拠	学校教育法	小学校区	千種小学校
		中学校区	千種中学校

■ 運営・管理情報

運営形態	直営	供用開始日	1971/03/31
営業時間	～	避難所・避難場所指定	避難場所(洪水・土砂・地震) 避難所(一次)
時間備考			
設備情報	出入口スロープ	エレベータ	多目的トイレ
	○	○	○

外観写真



■ 敷地・建物情報

土地所有	市有	総建築面積	m
敷地面積	24,769 m	総延床面積	7,864 m
借地面積	m	施設面積	7,864 m
区域区分	第一種低層住居専用地域	取得価額	1,223,666,816 円
指定建蔽率	30 %	指定容積率	50 %

■ 建物情報

No.	施設名
1	
2	
3	
4	
5	

■ 施設情報 特記事項

--

棟情報

No.	棟番号	棟名称	建物用途	財産区分	構造主体	階数		建築面積 (m)	延床面積 (m)	建築年	耐震情報	
						地上	地下				耐震診断	IS値
1	001	校舎-1・2	校舎・園舎	公共用	鉄筋コンクリート	3	0		3,659.00	1971		0.73
2	002	校舎-5	校舎・園舎	公共用	鉄筋コンクリート	3	0		1,829.35	2011	新耐震	
3	003	体育館	体育館	公共用	鉄筋コンクリート	2	0		929.00	1974		1.58
4	004	校舎-3	校舎・園舎	公共用	鉄筋コンクリート	2	0		496.00	1976		0.8
5	005	校舎-4	校舎・園舎	公共用	鉄筋コンクリート	3	0		404.00	1983	新耐震	
6	006	渡り廊下-1	校舎・園舎	公共用	鉄筋コンクリート	3	0		174.00	1983	新耐震	
7	007	渡り廊下-2	校舎・園舎	公共用	鉄筋コンクリート	3	0		120.00	2011	新耐震	
8	008	倉庫・物置	倉庫・物置	公共用	鉄骨造	1	0		74.00	1978	-	
9	009	倉庫・物置	倉庫・物置	公共用	鉄骨造	1	0		40.36	2011	-	
11	011	校舎・園舎	校舎・園舎	公共用	鉄骨造	1	0		35.28	2011	-	
12	012	体育館	体育館	公共用	鉄骨造	1	0		31.00	2012	-	
16	016	倉庫・物置	倉庫・物置	公共用	木造	1	0		26.00	1989	-	
18	018	倉庫・物置	倉庫・物置	公共用	木造	1	0		20.00	1988	-	
19	019	倉庫・物置	倉庫・物置	公共用	木造	1	0		20.00	1982	-	
20	020	倉庫・物置	倉庫・物置	公共用	鉄骨造	1	0		6.00	1971	-	

施設カルテ

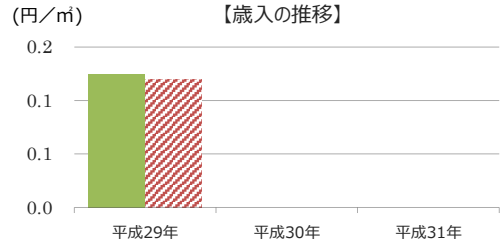
基準日 令和2年3月31日

施設名	千種小学校	施設番号	117012
施設大分類	学校教育系施設	施設中分類	学校
		施設小分類	小学校

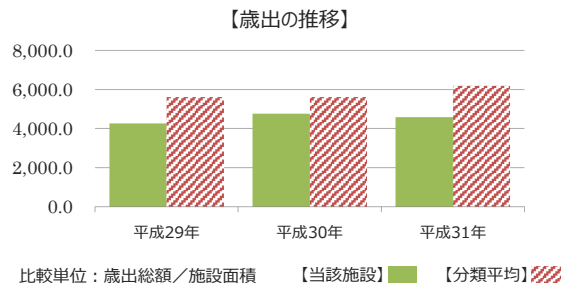
財務情報

(千円)

年度	平成29年	平成30年	平成31年
歳入 対前年度増減率(%)	-	△ 100.0	100.0
総額	1	0	0
使用料・手数料	1	0	0
国・県費	0	0	0
その他	0	0	0



年度	平成29年	平成30年	平成31年
歳出 対前年度増減率(%)	-	11.8	△ 3.7
総額	34,087	38,096	36,684
光熱水費	4,923	5,292	6,253
維持保全費	25,087	27,109	27,350
貸借料	0	0	0
人件費	4,077	5,695	3,081

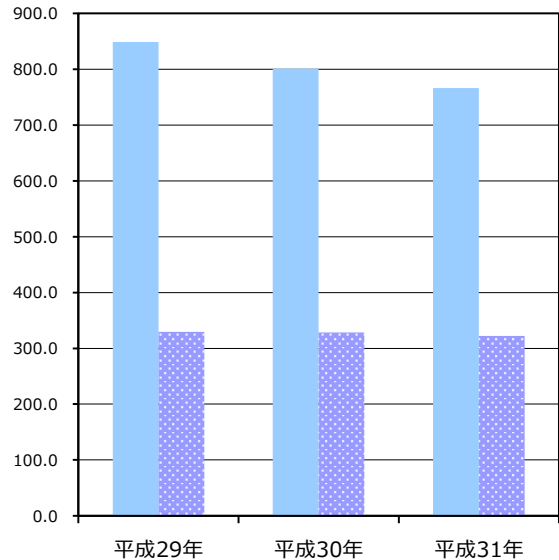


施設サービス提供状況

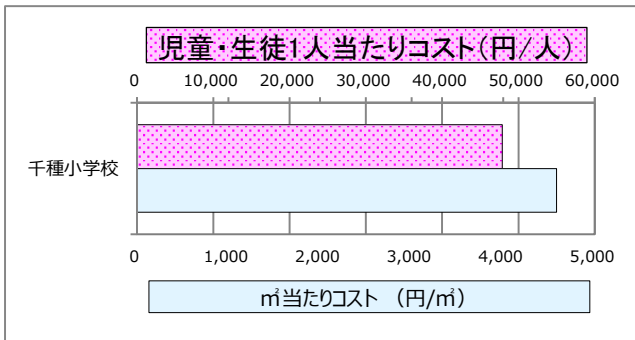
【施設サービス提供状況】

項目	平成29年	平成30年	平成31年
5月1日時点の児童・生徒数	実績値 (人) 849	801	766
対前年度比		-5.7%	-4.4%

- 5月1日時点の児童・生徒数
- 5月1日時点の児童・生徒数平均



【単位当たりコスト比較】



施設カルテ

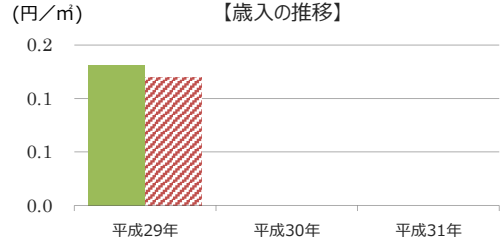
基準日 令和2年3月31日

施設名	五井小学校	施設番号	117013
施設大分類	学校教育系施設	施設中分類	学校
		施設小分類	小学校

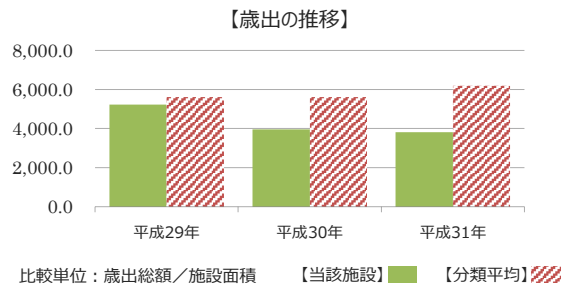
財務情報

(千円)

年度	平成29年	平成30年	平成31年
歳入 対前年度増減率(%)	-	△ 100.0	100.0
総額	1	0	0
使用料・手数料	1	0	0
国・県費	0	0	0
その他	0	0	0



年度	平成29年	平成30年	平成31年
歳出 対前年度増減率(%)	-	△ 24.4	△ 3.4
総額	39,859	30,120	29,085
光熱水費	6,092	6,918	6,692
維持保全費	22,287	14,727	12,622
貸借料	164	164	0
人件費	11,316	8,311	9,771

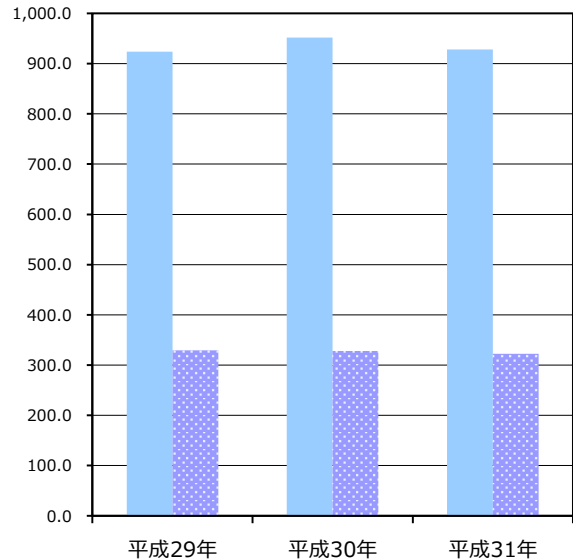


施設サービス提供状況

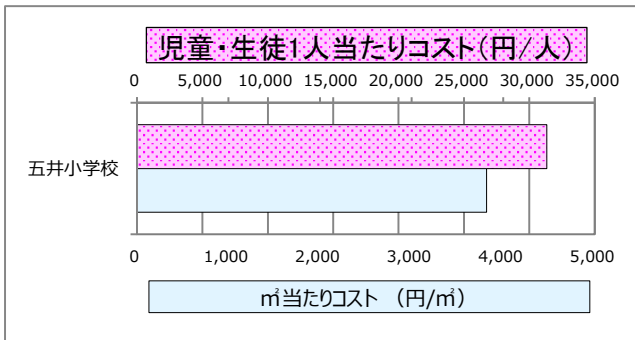
【施設サービス提供状況】

項目	平成29年	平成30年	平成31年
5月1日時点の児童・生徒数	実績値 (人) 924	952	928
対前年度比		3.0%	-2.5%

- 5月1日時点の児童・生徒数
- 5月1日時点の児童・生徒数平均



【単位当たりコスト比較】



施設カルテ

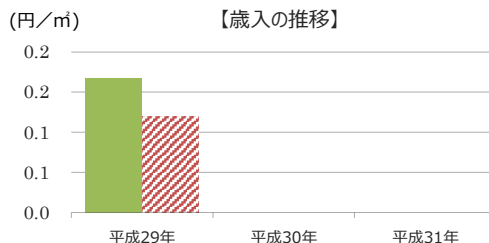
基準日 令和2年3月31日

施設名	白金小学校	施設番号	117014
施設大分類	学校教育系施設	施設中分類	学校
		施設小分類	小学校

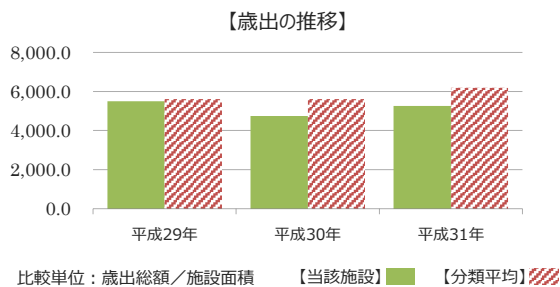
財務情報

(千円)

年度	平成29年	平成30年	平成31年
歳入 対前年度増減率(%)	-	△ 100.0	100.0
総額	1	0	0
使用料・手数料	1	0	0
国・県費	0	0	0
その他	0	0	0



年度	平成29年	平成30年	平成31年
歳出 対前年度増減率(%)	-	△ 13.7	10.9
総額	32,729	28,230	31,307
光熱水費	3,570	3,526	2,949
維持保全費	21,625	18,558	19,223
貸借料	0	0	0
人件費	7,534	6,146	9,135

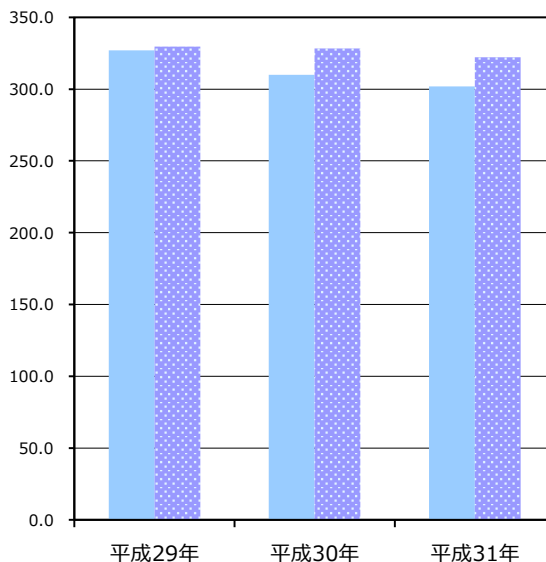


施設サービス提供状況

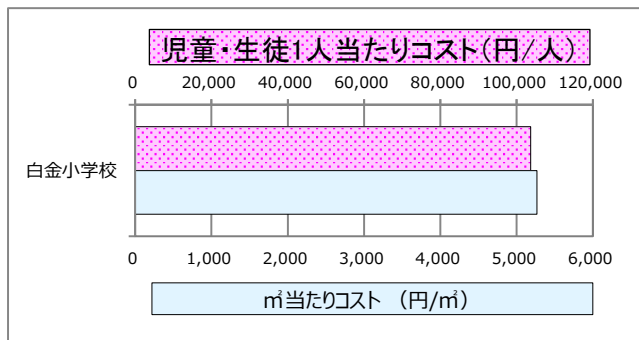
【施設サービス提供状況】

項目	平成29年	平成30年	平成31年
5月1日時点の児童・生徒数	実績値 (人) 327	310	302
対前年度比		-5.2%	-2.6%

- 5月1日時点の児童・生徒数
- ▨ 5月1日時点の児童・生徒数平均



【単位当たりコスト比較】



施設カルテ

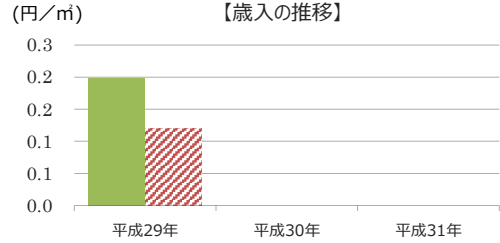
基準日 令和2年3月31日

施設名	若葉小学校	施設番号	117015
施設大分類	学校教育系施設	施設中分類	学校
		施設小分類	小学校

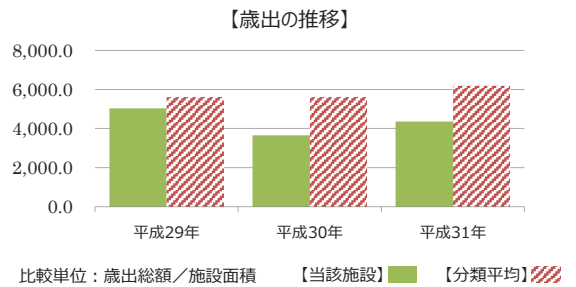
財務情報

(千円)

年度	平成29年	平成30年	平成31年
歳入 対前年度増減率(%)	-	△ 100.0	100.0
総額	1	0	0
使用料・手数料	1	0	0
国・県費	0	0	0
その他	0	0	0



年度	平成29年	平成30年	平成31年
歳出 対前年度増減率(%)	-	△ 27.4	19.3
総額	25,364	18,426	21,977
光熱水費	4,278	3,975	3,968
維持保全費	18,663	12,009	15,572
貸借料	0	0	0
人件費	2,423	2,442	2,437

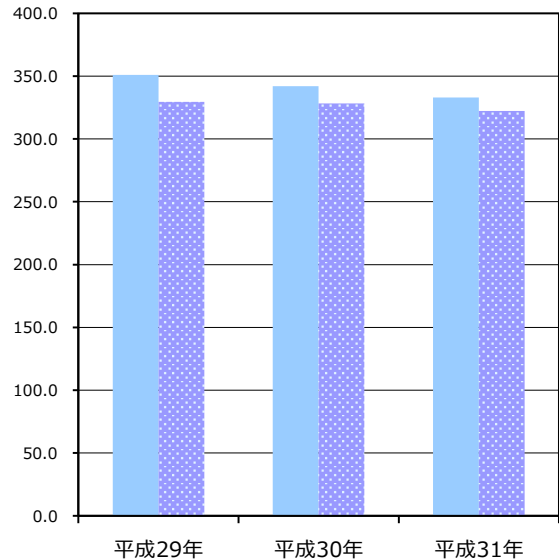


施設サービス提供状況

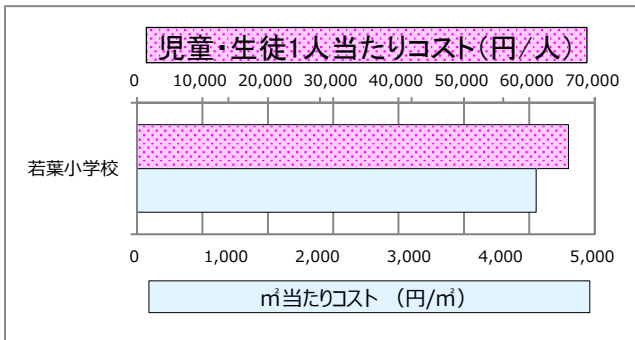
【施設サービス提供状況】

項目	平成29年	平成30年	平成31年
5月1日時点の児童・生徒数	実績値 (人) 351	342	333
対前年度比		-2.6%	-2.6%

- 5月1日時点の児童・生徒数
- 5月1日時点の児童・生徒数平均



【単位当たりコスト比較】



施設カルテ

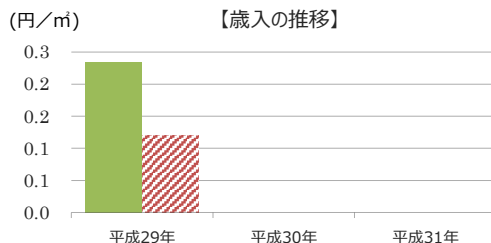
基準日 令和2年3月31日

施設名	東海小学校	施設番号	117016
施設大分類	学校教育系施設	施設中分類	学校
		施設小分類	小学校

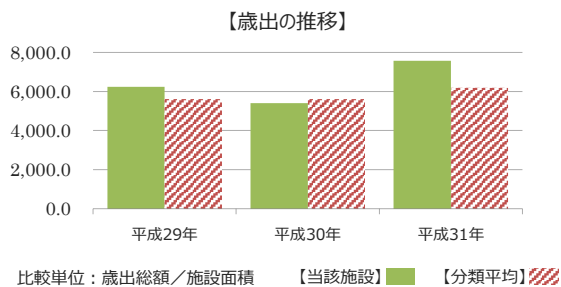
財務情報

(千円)

年度	平成29年	平成30年	平成31年
歳入 対前年度増減率(%)	-	△ 100.0	100.0
総額	1	0	0
使用料・手数料	1	0	0
国・県費	0	0	0
その他	0	0	0



年度	平成29年	平成30年	平成31年
歳出 対前年度増減率(%)	-	△ 13.5	40.4
総額	26,612	23,022	32,315
光熱水費	2,312	2,484	2,534
維持保全費	18,810	18,096	26,950
貸借料	0	0	0
人件費	5,490	2,442	2,831

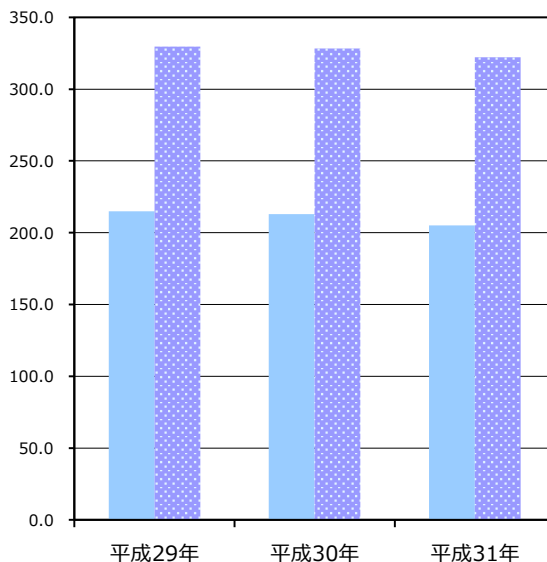


施設サービス提供状況

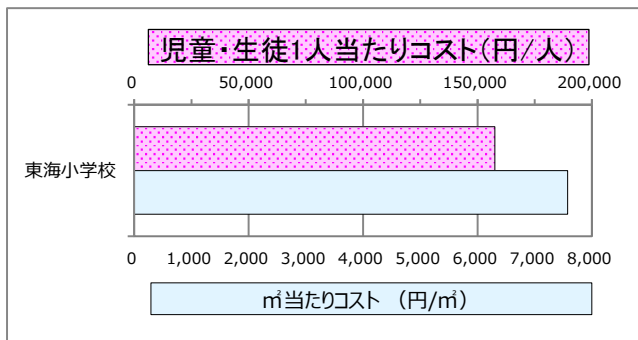
【施設サービス提供状況】

項目	平成29年	平成30年	平成31年
5月1日時点の児童・生徒数	実績値 (人) 215	213	205
対前年度比		-0.9%	-3.8%

- 5月1日時点の児童・生徒数
- 5月1日時点の児童・生徒数平均



【単位当たりコスト比較】



施設カルテ

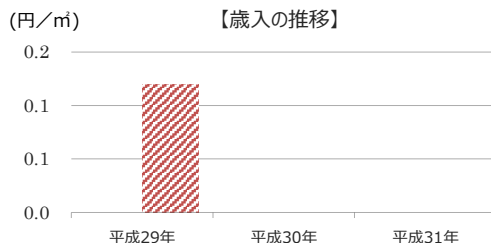
基準日 令和2年3月31日

施設名	国分寺台小学校	施設番号	117017
施設大分類	学校教育系施設	施設中分類	学校
		施設小分類	小学校

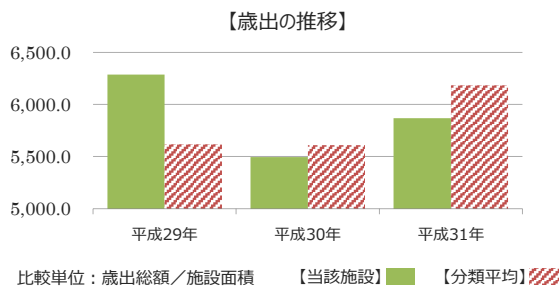
財務情報

(千円)

年度	平成29年	平成30年	平成31年
歳入 対前年度増減率(%)	-	100.0	100.0
総額	0	0	0
使用料・手数料	0	0	0
国・県費	0	0	0
その他	0	0	0



年度	平成29年	平成30年	平成31年
歳出 対前年度増減率(%)	-	△ 12.6	6.8
総額	34,731	30,361	32,414
光熱水費	3,696	3,767	3,806
維持保全費	22,156	23,915	24,140
貸借料	0	0	0
人件費	8,879	2,679	4,468

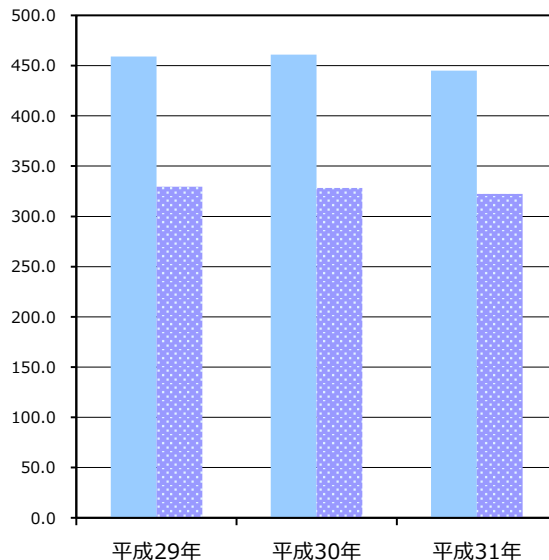


施設サービス提供状況

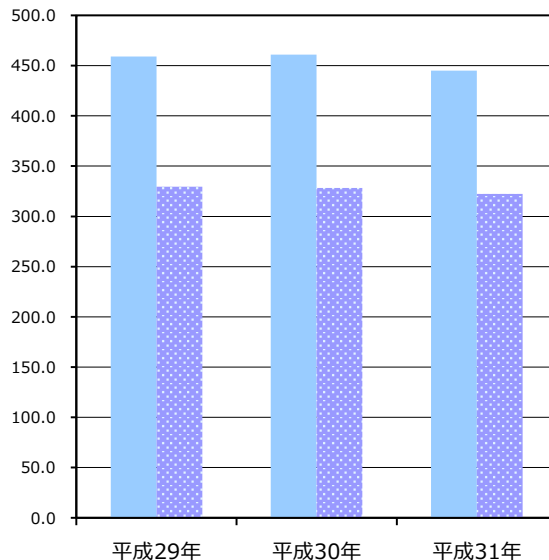
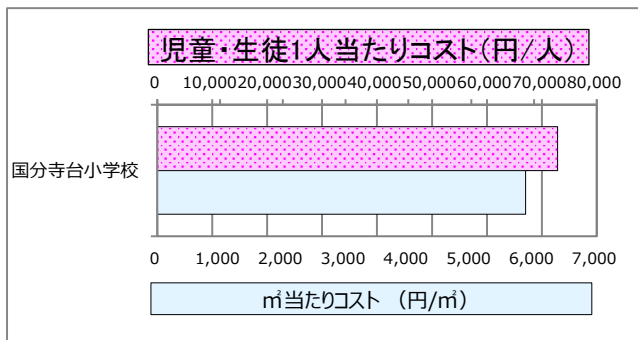
【施設サービス提供状況】

項目	平成29年	平成30年	平成31年
5月1日時点の児童・生徒数	実績値 (人) 459	461	445
対前年度比		0.4%	-3.5%

- 5月1日時点の児童・生徒数
- ▨ 5月1日時点の児童・生徒数平均



【単位当たりコスト比較】



施設カルテ

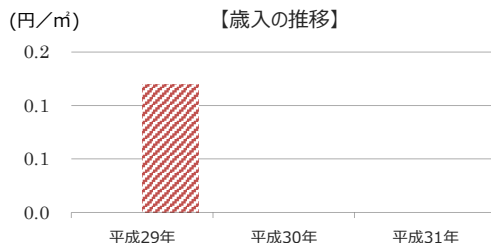
基準日 令和2年3月31日

施設名	国分寺台西小学校	施設番号	117018
施設大分類	学校教育系施設	施設中分類	学校
		施設小分類	小学校

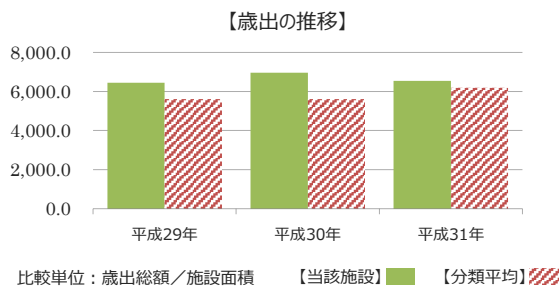
財務情報

(千円)

年度	平成29年	平成30年	平成31年
歳入 対前年度増減率(%)	-	100.0	100.0
総額	0	0	0
使用料・手数料	0	0	0
国・県費	0	0	0
その他	0	0	0



年度	平成29年	平成30年	平成31年
歳出 対前年度増減率(%)	-	7.9	△ 5.8
総額	34,863	37,631	35,446
光熱水費	4,390	3,762	4,741
維持保全費	24,965	24,040	23,647
貸借料	0	0	0
人件費	5,508	9,829	7,058

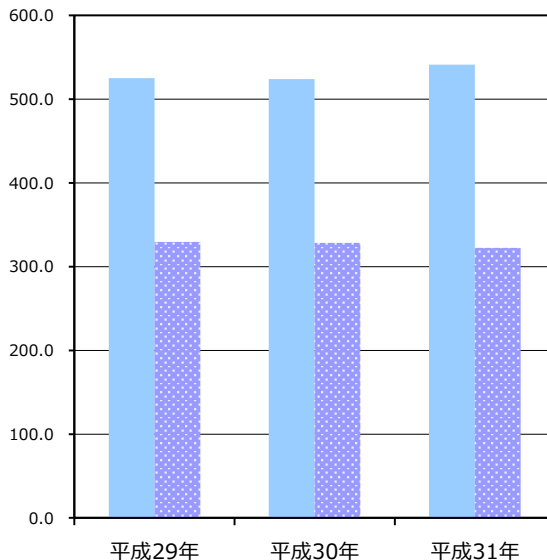


施設サービス提供状況

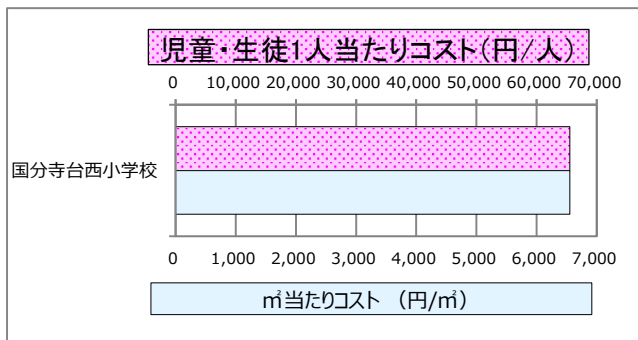
【施設サービス提供状況】

項目	平成29年	平成30年	平成31年
5月1日時点の児童・生徒数	実績値 (人) 525	524	541
対前年度比		-0.2%	3.2%

- 5月1日時点の児童・生徒数
- ▨ 5月1日時点の児童・生徒数平均



【単位当たりコスト比較】



施設カルテ

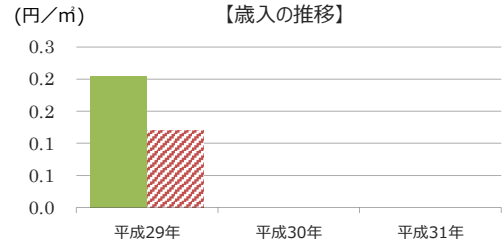
基準日 令和2年3月31日

施設名	国分寺台東小学校	施設番号	117019
施設大分類	学校教育系施設	施設中分類	学校
		施設小分類	小学校

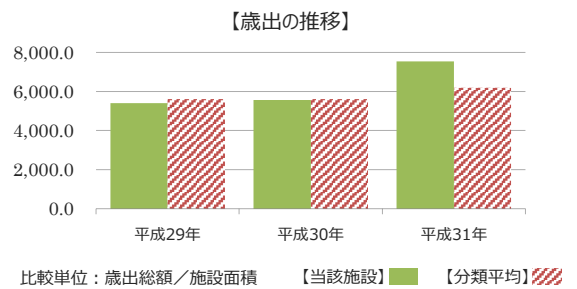
財務情報

(千円)

年度	平成29年	平成30年	平成31年
歳入 対前年度増減率(%)	-	△ 100.0	100.0
総額	1	0	0
使用料・手数料	1	0	0
国・県費	0	0	0
その他	0	0	0



年度	平成29年	平成30年	平成31年
歳出 対前年度増減率(%)	-	2.8	35.6
総額	26,431	27,177	36,863
光熱水費	2,840	2,971	3,038
維持保全費	20,154	19,519	27,731
貸借料	0	0	0
人件費	3,437	4,687	6,094

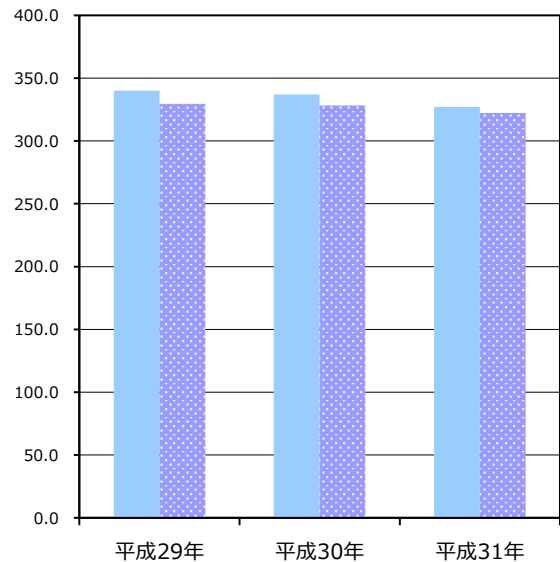


施設サービス提供状況

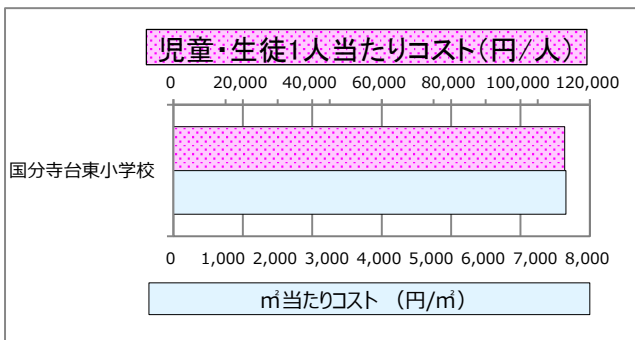
【施設サービス提供状況】

項目	平成29年	平成30年	平成31年
5月1日時点の児童・生徒数	実績値 (人) 340	337	327
対前年度比		-0.9%	-3.0%

- 5月1日時点の児童・生徒数
- ▨ 5月1日時点の児童・生徒数平均



【単位当たりコスト比較】



施設カルテ

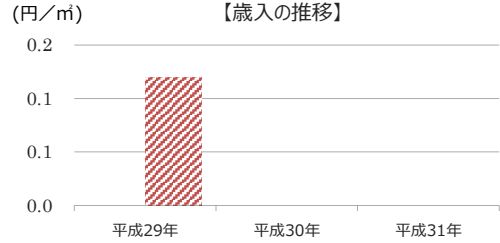
基準日 令和2年3月31日

施設名	国府小学校	施設番号	117020
施設大分類	学校教育系施設	施設中分類	学校
		施設小分類	小学校

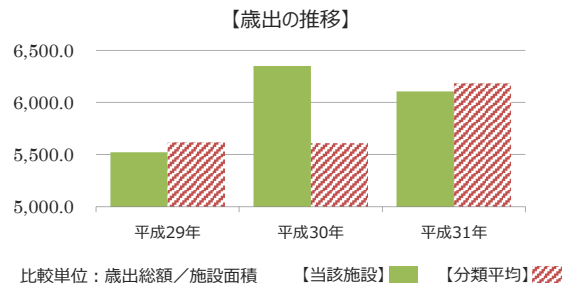
財務情報

(千円)

年度	平成29年	平成30年	平成31年
歳入 対前年度増減率(%)	-	100.0	100.0
総額	0	0	0
使用料・手数料	0	0	0
国・県費	0	0	0
その他	0	0	0



年度	平成29年	平成30年	平成31年
歳出 対前年度増減率(%)	-	15.0	△ 3.8
総額	19,173	22,040	21,200
光熱水費	1,748	1,983	2,072
維持保全費	15,002	17,615	16,297
貸借料	0	0	0
人件費	2,423	2,442	2,831

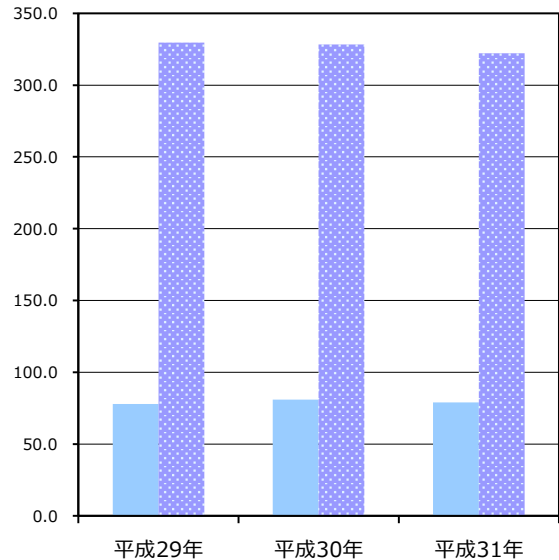


施設サービス提供状況

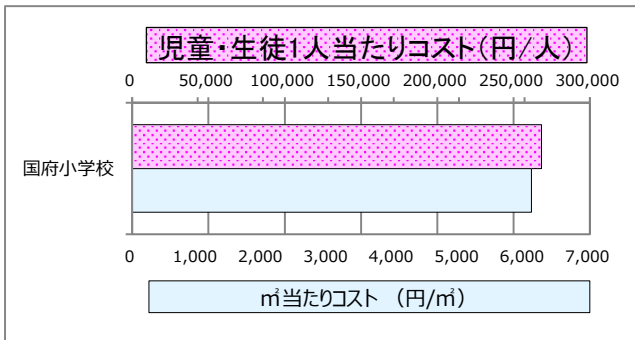
【施設サービス提供状況】

項目	平成29年	平成30年	平成31年
5月1日時点の児童・生徒数	実績値 (人) 78	81	79
対前年度比		3.8%	-2.5%

- 5月1日時点の児童・生徒数
- 5月1日時点の児童・生徒数平均



【単位当たりコスト比較】



平成29年 平成30年 平成31年

施設カルテ

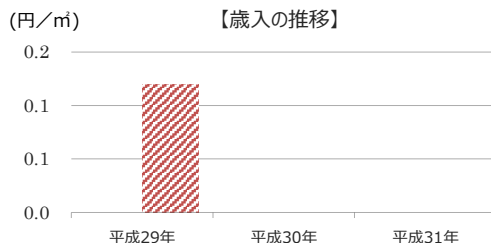
基準日 令和2年3月31日

施設名	海上小学校	施設番号	117021
施設大分類	学校教育系施設	施設中分類	学校
		施設小分類	小学校

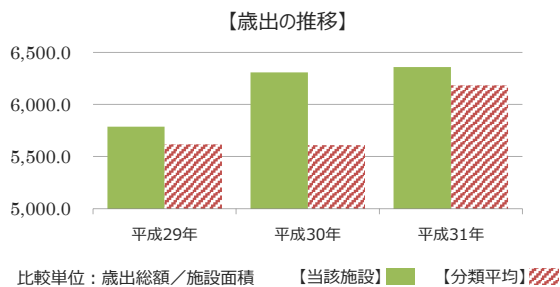
財務情報

(千円)

年度	平成29年	平成30年	平成31年
歳入 対前年度増減率(%)	-	100.0	100.0
総額	0	0	0
使用料・手数料	0	0	0
国・県費	0	0	0
その他	0	0	0



年度	平成29年	平成30年	平成31年
歳出 対前年度増減率(%)	-	9.0	0.8
総額	18,058	19,687	19,845
光熱水費	2,059	1,965	2,117
維持保全費	11,992	13,698	13,271
貸借料	0	0	0
人件費	4,007	4,024	4,457

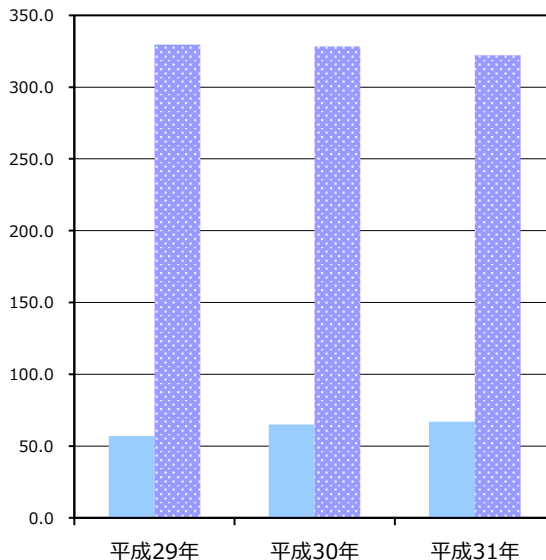


施設サービス提供状況

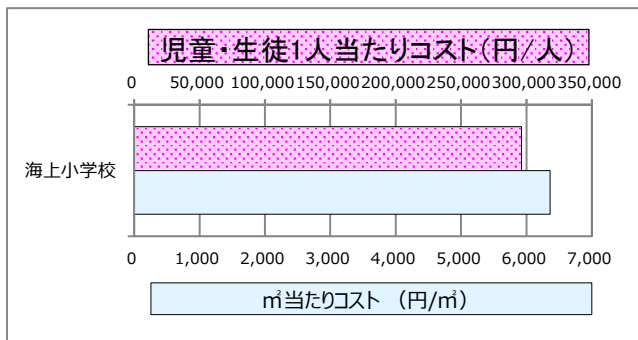
【施設サービス提供状況】

項目	平成29年	平成30年	平成31年
5月1日時点の児童・生徒数	実績値 (人) 57	65	67
対前年度比		14.0%	3.1%

- 5月1日時点の児童・生徒数
- 5月1日時点の児童・生徒数平均



【単位当たりコスト比較】



施設カルテ

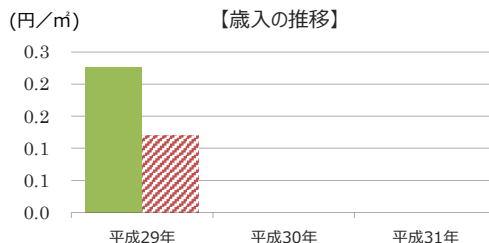
基準日 令和2年3月31日

施設名	市西小学校	施設番号	117022
施設大分類	学校教育系施設	施設中分類	学校
		施設小分類	小学校

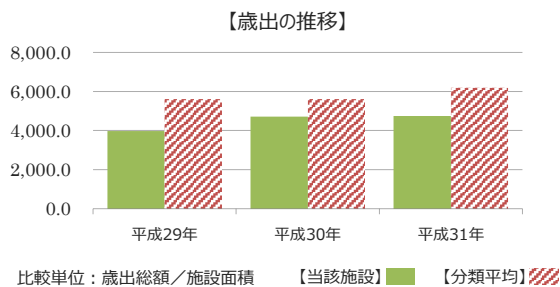
財務情報

(千円)

年度	平成29年	平成30年	平成31年
歳入 対前年度増減率(%)	-	△ 100.0	100.0
総額	1	0	0
使用料・手数料	1	0	0
国・県費	0	0	0
その他	0	0	0



年度	平成29年	平成30年	平成31年
歳出 対前年度増減率(%)	-	18.7	0.4
総額	17,545	20,832	20,911
光熱水費	2,605	3,265	2,839
維持保全費	12,517	13,543	15,241
貸借料	0	0	0
人件費	2,423	4,024	2,831

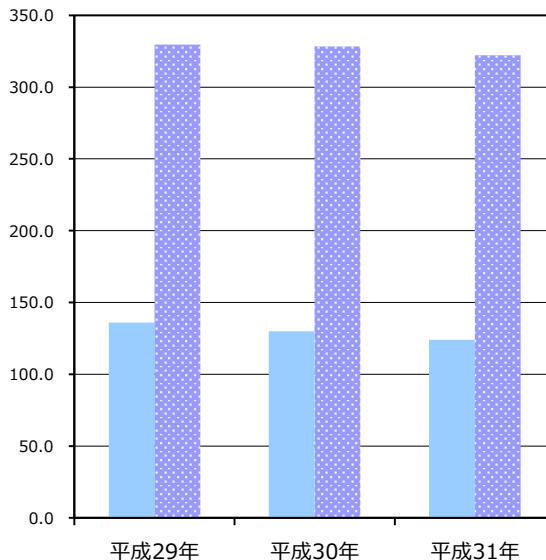


施設サービス提供状況

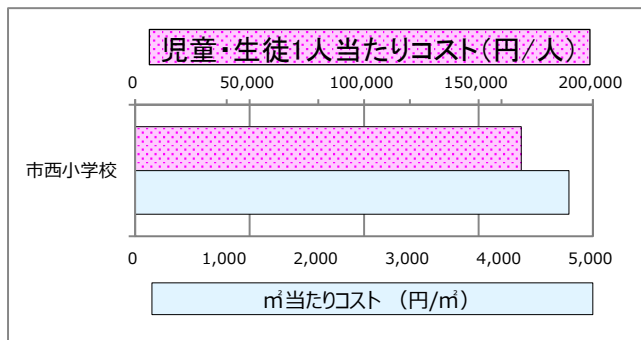
【施設サービス提供状況】

項目	平成29年	平成30年	平成31年
5月1日時点の児童・生徒数	実績値 (人) 136	130	124
対前年度比		-4.4%	-4.6%

- 5月1日時点の児童・生徒数
- ▨ 5月1日時点の児童・生徒数平均



【単位当たりコスト比較】



施設カルテ

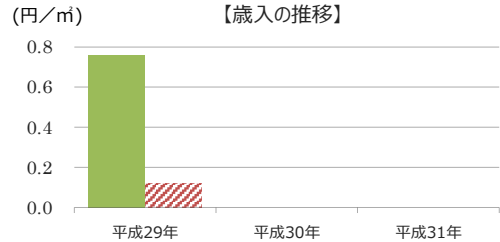
基準日 令和2年3月31日

施設名	養老小学校	施設番号	117023
施設大分類	学校教育系施設	施設中分類	学校
		施設小分類	小学校

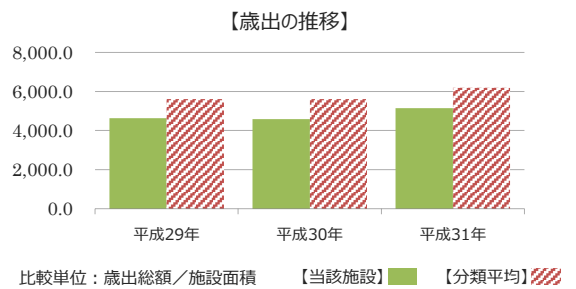
財務情報

(千円)

年度	平成29年	平成30年	平成31年
歳入 対前年度増減率(%)	-	△ 100.0	100.0
総額	3	0	0
使用料・手数料	3	0	0
国・県費	0	0	0
その他	0	0	0



年度	平成29年	平成30年	平成31年
歳出 対前年度増減率(%)	-	△ 1.1	12.3
総額	18,270	18,060	20,275
光熱水費	2,284	2,479	2,593
維持保全費	13,563	13,139	14,851
貸借料	0	0	0
人件費	2,423	2,442	2,831

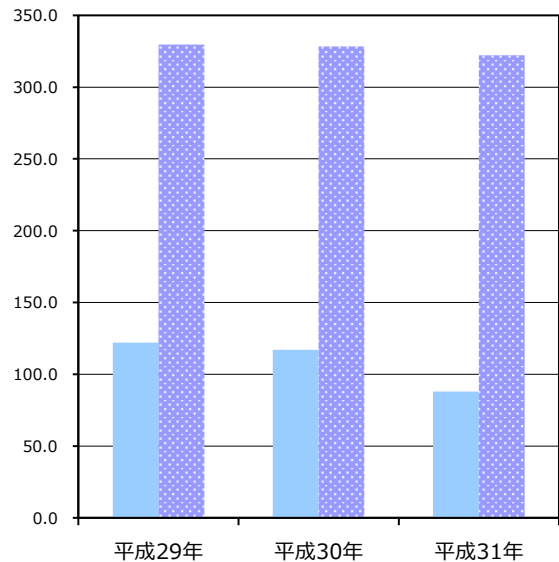


施設サービス提供状況

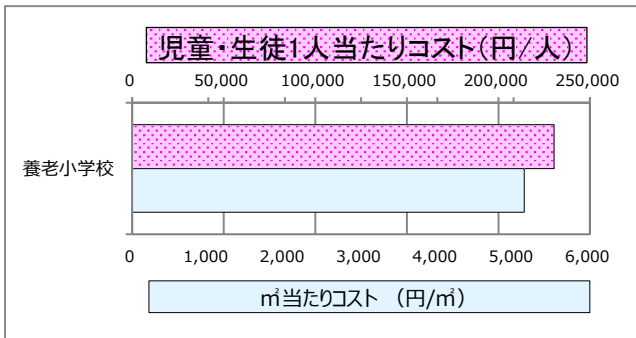
【施設サービス提供状況】

項目	平成29年	平成30年	平成31年
5月1日時点の児童・生徒数	実績値 (人) 122	117	88
対前年度比		-4.1%	-24.8%

- 5月1日時点の児童・生徒数
- ▨ 5月1日時点の児童・生徒数平均



【単位当たりコスト比較】



施設カルテ

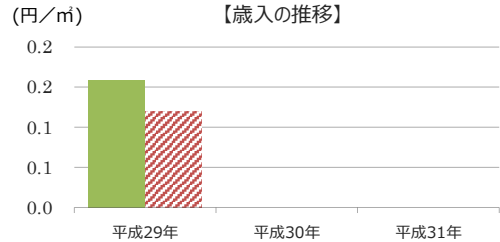
基準日 令和2年3月31日

施設名	光風台小学校	施設番号	117024
施設大分類	学校教育系施設	施設中分類	学校
		施設小分類	小学校

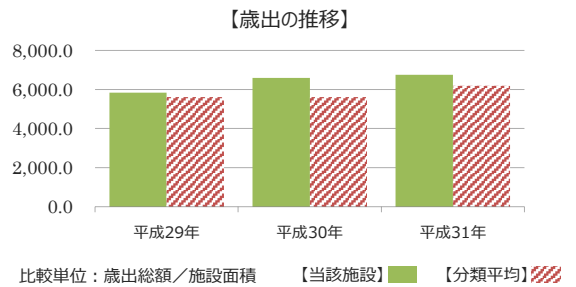
財務情報

(千円)

年度	平成29年	平成30年	平成31年
歳入 対前年度増減率(%)	-	△ 100.0	100.0
総額	1	0	0
使用料・手数料	1	0	0
国・県費	0	0	0
その他	0	0	0



年度	平成29年	平成30年	平成31年
歳出 対前年度増減率(%)	-	13.0	2.4
総額	36,653	41,429	42,406
光熱水費	3,554	3,729	3,282
維持保全費	27,839	27,412	31,511
貸借料	0	0	0
人件費	5,260	10,288	7,613

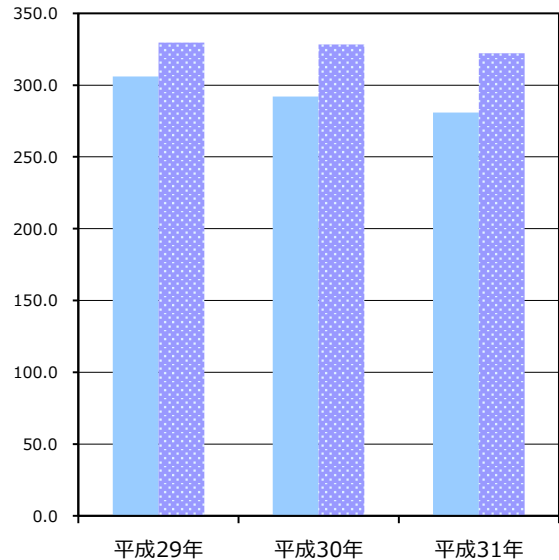


施設サービス提供状況

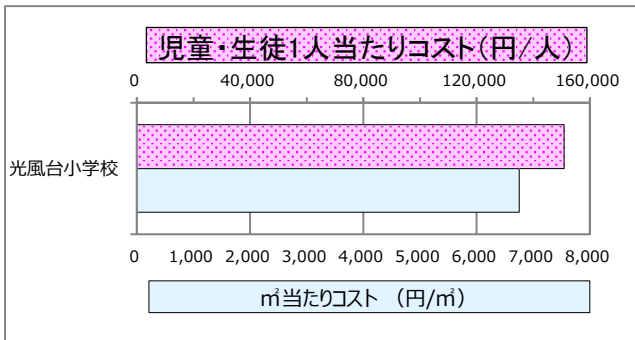
【施設サービス提供状況】

項目	平成29年	平成30年	平成31年
5月1日時点の児童・生徒数	実績値 (人) 306	292	281
対前年度比		-4.6%	-3.8%

- 5月1日時点の児童・生徒数
- ▨ 5月1日時点の児童・生徒数平均



【単位当たりコスト比較】



施設カルテ

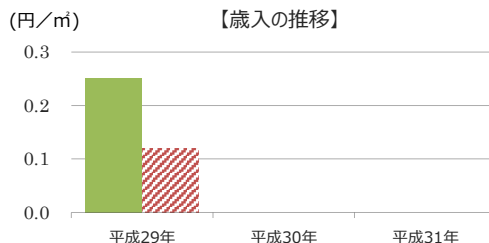
基準日 令和2年3月31日

施設名	市東第一小学校	施設番号	117025
施設大分類	学校教育系施設	施設中分類	学校
		施設小分類	小学校

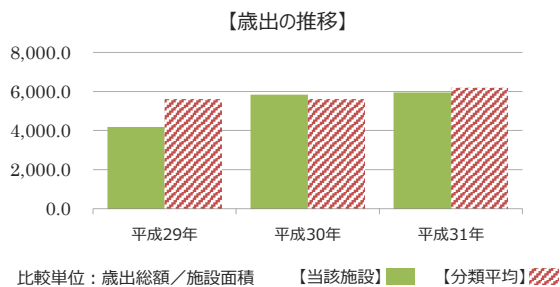
財務情報

(千円)

年度	平成29年	平成30年	平成31年
歳入 対前年度増減率(%)	-	△ 100.0	100.0
総額	1	0	0
使用料・手数料	1	0	0
国・県費	0	0	0
その他	0	0	0



年度	平成29年	平成30年	平成31年
歳出 対前年度増減率(%)	-	39.4	1.9
総額	16,698	23,276	23,710
光熱水費	2,196	2,377	2,375
維持保全費	12,079	18,457	18,504
貸借料	0	0	0
人件費	2,423	2,442	2,831

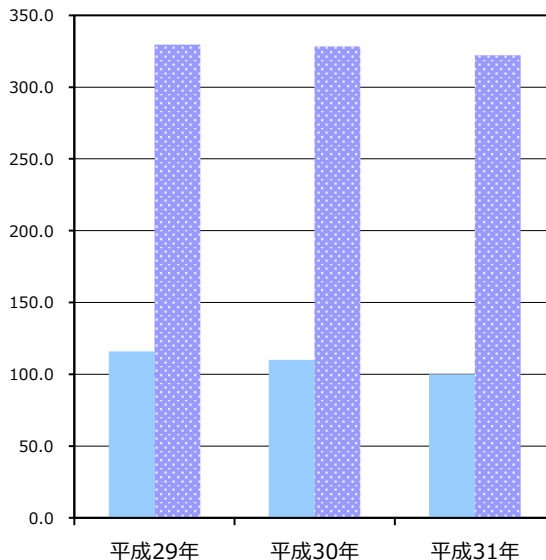


施設サービス提供状況

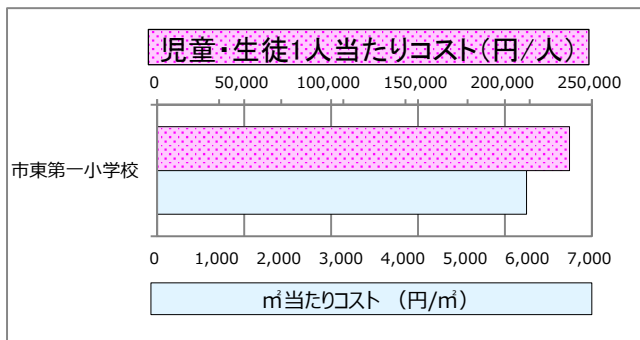
【施設サービス提供状況】

項目	平成29年	平成30年	平成31年
5月1日時点の児童・生徒数	実績値 (人) 116	110	100
対前年度比		-5.2%	-9.1%

- 5月1日時点の児童・生徒数
- 5月1日時点の児童・生徒数平均



【単位当たりコスト比較】



施設カルテ

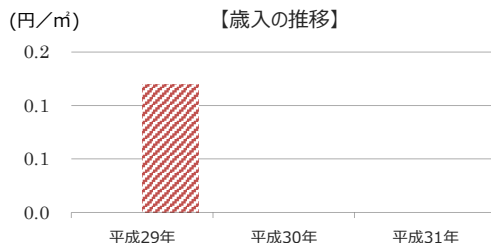
基準日 令和2年3月31日

施設名	湿津小学校	施設番号	117026
施設大分類	学校教育系施設	施設中分類	学校
		施設小分類	小学校

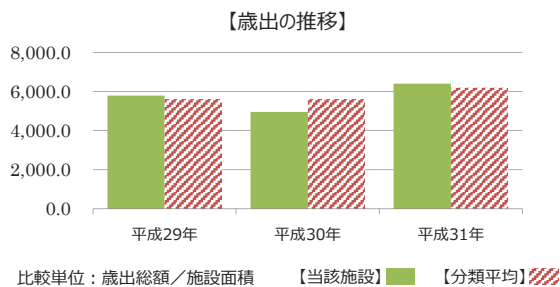
財務情報

(千円)

年度	平成29年	平成30年	平成31年
歳入 対前年度増減率(%)	-	100.0	100.0
総額	0	0	0
使用料・手数料	0	0	0
国・県費	0	0	0
その他	0	0	0



年度	平成29年	平成30年	平成31年
歳出 対前年度増減率(%)	-	△ 14.4	29.1
総額	31,372	26,863	34,668
光熱水費	2,763	3,151	3,856
維持保全費	19,831	21,033	27,749
貸借料	0	0	0
人件費	8,778	2,679	3,063

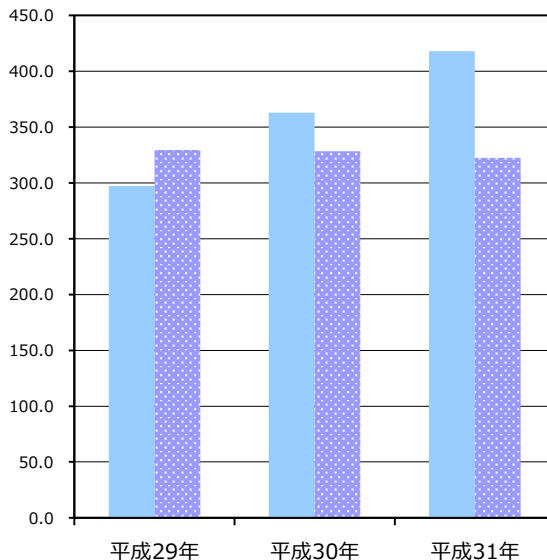


施設サービス提供状況

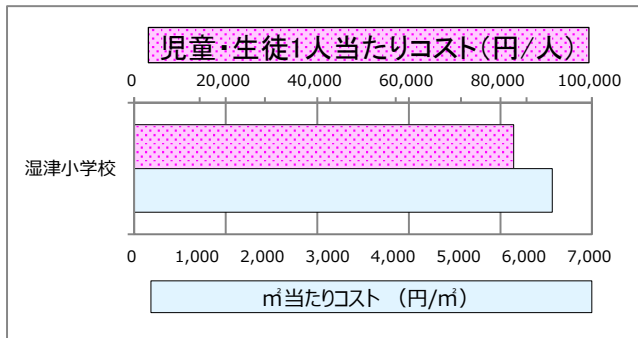
【施設サービス提供状況】

項目	平成29年	平成30年	平成31年
5月1日時点の児童・生徒数	実績値 (人) 297	363	418
対前年度比		22.2%	15.2%

- 5月1日時点の児童・生徒数
- ▨ 5月1日時点の児童・生徒数平均



【単位当たりコスト比較】



施設カルテ

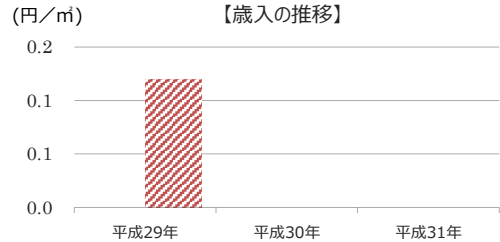
基準日 令和2年3月31日

施設名	辰巳台東小学校	施設番号	117027
施設大分類	学校教育系施設	施設中分類	学校
		施設小分類	小学校

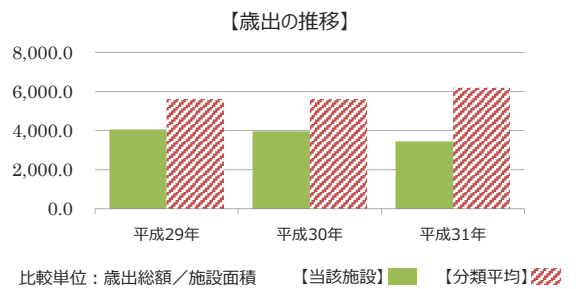
財務情報

(千円)

年度	平成29年	平成30年	平成31年
歳入 対前年度増減率(%)	-	100.0	100.0
総額	0	0	0
使用料・手数料	0	0	0
国・県費	0	0	0
その他	0	0	0



年度	平成29年	平成30年	平成31年
歳出 対前年度増減率(%)	-	△ 2.6	△ 12.8
総額	28,442	27,716	24,162
光熱水費	4,354	4,140	3,976
維持保全費	16,793	12,828	13,326
貸借料	0	0	0
人件費	7,295	10,748	6,860

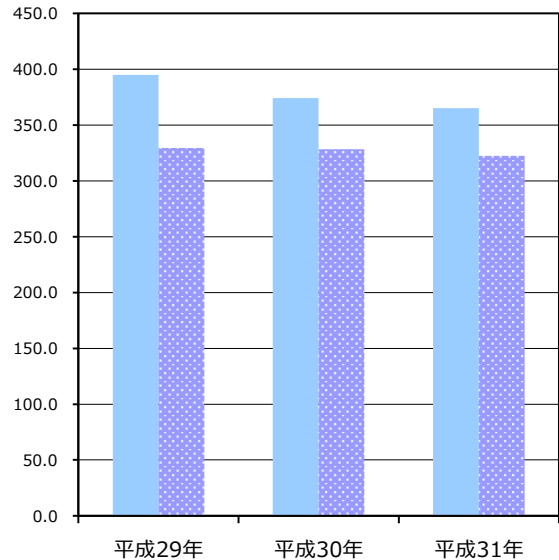


施設サービス提供状況

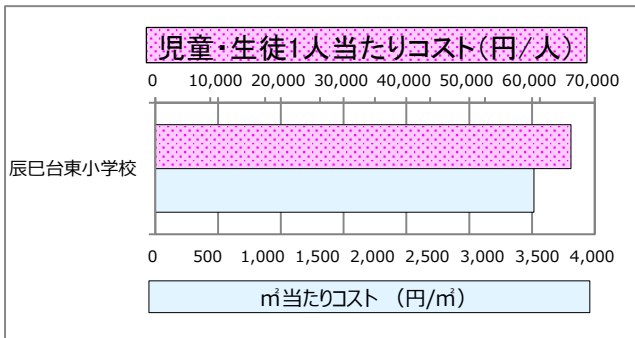
【施設サービス提供状況】

項目	平成29年	平成30年	平成31年
5月1日時点の児童・生徒数	実績値 (人) 395	374	365
対前年度比		-5.3%	-2.4%

- 5月1日時点の児童・生徒数
- ▨ 5月1日時点の児童・生徒数平均



【単位当たりコスト比較】



施設カルテ

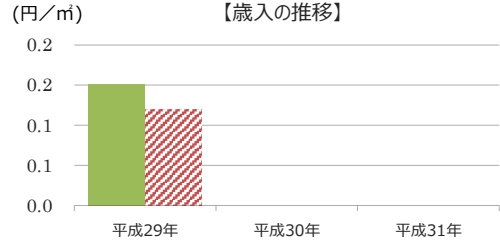
基準日 令和2年3月31日

施設名	辰巳台西小学校	施設番号	117028
施設大分類	学校教育系施設	施設中分類	学校
		施設小分類	小学校

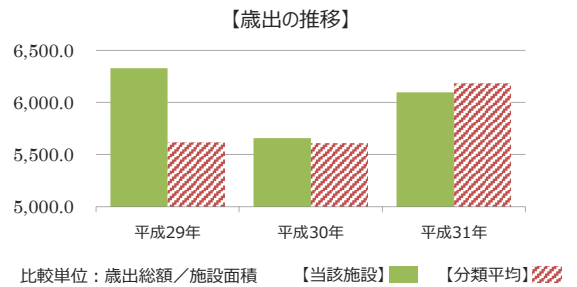
財務情報

(千円)

年度	平成29年	平成30年	平成31年
歳入 対前年度増減率(%)	-	△ 100.0	100.0
総額	1	0	0
使用料・手数料	1	0	0
国・県費	0	0	0
その他	0	0	0



年度	平成29年	平成30年	平成31年
歳出 対前年度増減率(%)	-	△ 10.6	7.8
総額	41,830	37,392	40,296
光熱水費	4,601	4,714	4,485
維持保全費	27,570	24,845	28,753
貸借料	0	0	0
人件費	9,659	7,833	7,058

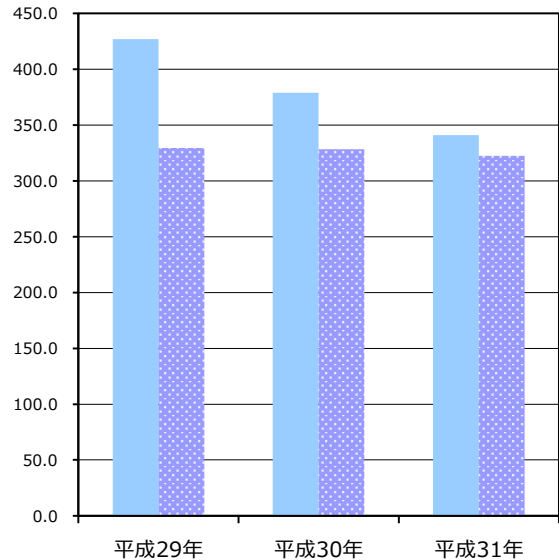


施設サービス提供状況

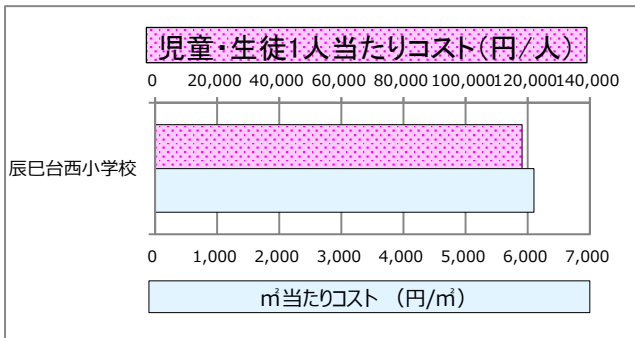
【施設サービス提供状況】

項目	平成29年	平成30年	平成31年
5月1日時点の児童・生徒数	実績値 (人) 427	379	341
対前年度比		-11.2%	-10.0%

- 5月1日時点の児童・生徒数
- 5月1日時点の児童・生徒数平均



【単位当たりコスト比較】



施設カルテ

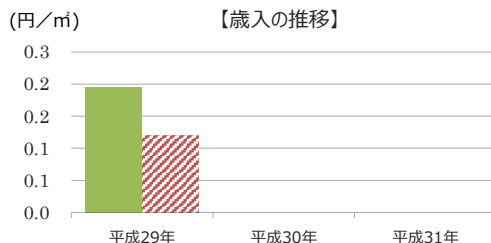
基準日 令和2年3月31日

施設名	牛久小学校	施設番号	117029
施設大分類	学校教育系施設	施設中分類	学校
		施設小分類	小学校

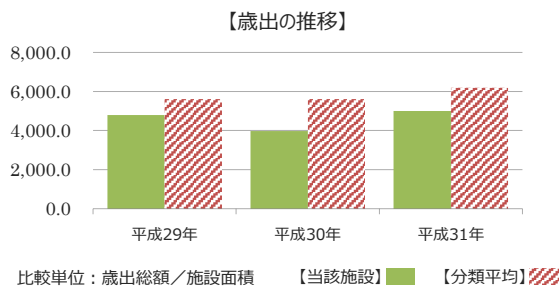
財務情報

(千円)

年度	平成29年	平成30年	平成31年
歳入 対前年度増減率(%)	-	△ 100.0	100.0
総額	1	0	0
使用料・手数料	1	0	0
国・県費	0	0	0
その他	0	0	0



年度	平成29年	平成30年	平成31年
歳出 対前年度増減率(%)	-	△ 17.2	26.0
総額	24,486	20,283	25,551
光熱水費	3,720	4,182	3,738
維持保全費	14,336	10,972	16,392
貸借料	7	7	0
人件費	6,423	5,122	5,421

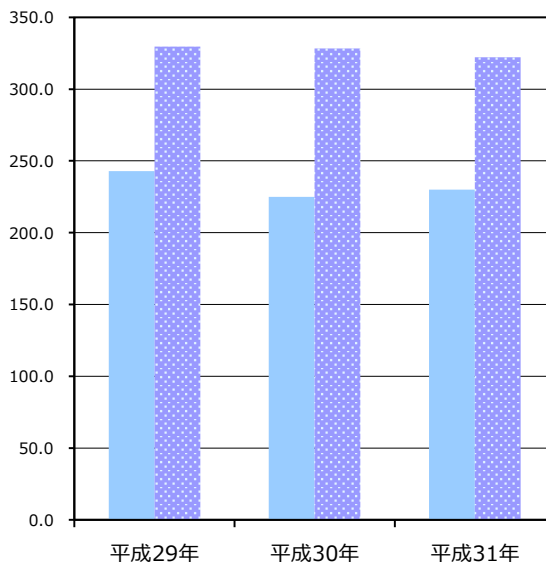


施設サービス提供状況

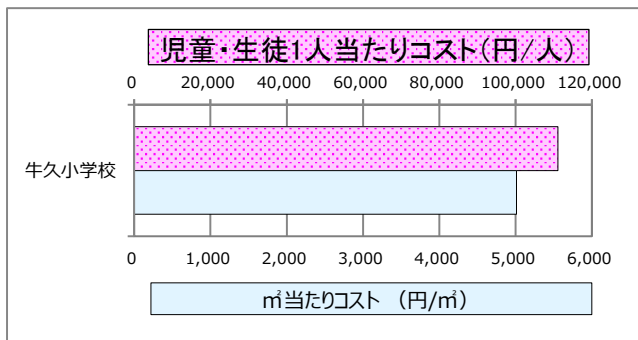
【施設サービス提供状況】

項目	平成29年	平成30年	平成31年
5月1日時点の児童・生徒数	実績値 (人) 243	225	230
対前年度比		-7.4%	2.2%

- 5月1日時点の児童・生徒数
- 5月1日時点の児童・生徒数平均



【単位当たりコスト比較】



施設カルテ

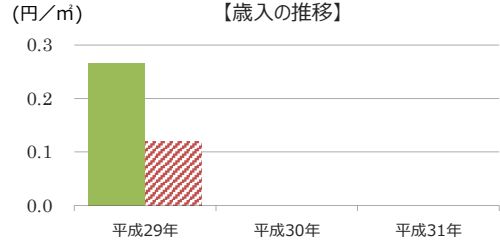
基準日 令和2年3月31日

施設名	鶴舞小学校	施設番号	117030
施設大分類	学校教育系施設	施設中分類	学校
		施設小分類	小学校

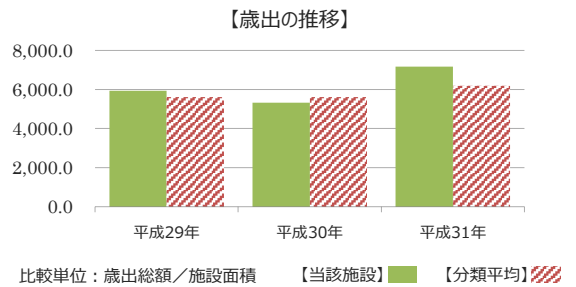
財務情報

(千円)

年度	平成29年	平成30年	平成31年
歳入 対前年度増減率(%)	-	△ 100.0	100.0
総額	1	0	0
使用料・手数料	1	0	0
国・県費	0	0	0
その他	0	0	0



年度	平成29年	平成30年	平成31年
歳出 対前年度増減率(%)	-	△ 10.2	34.5
総額	22,368	20,077	26,996
光熱水費	2,036	2,095	1,971
維持保全費	17,909	15,540	22,194
貸借料	0	0	0
人件費	2,423	2,442	2,831

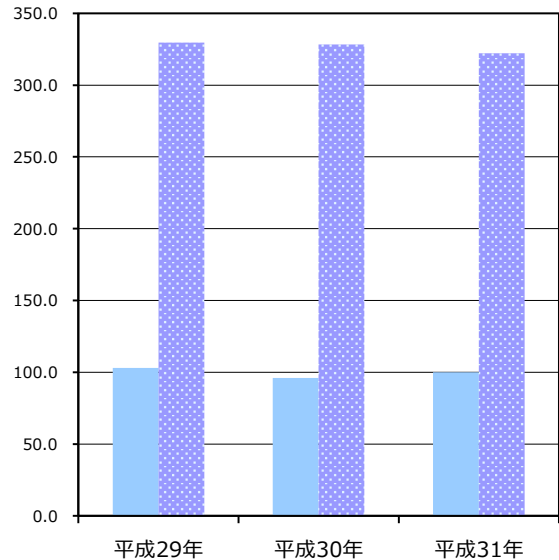


施設サービス提供状況

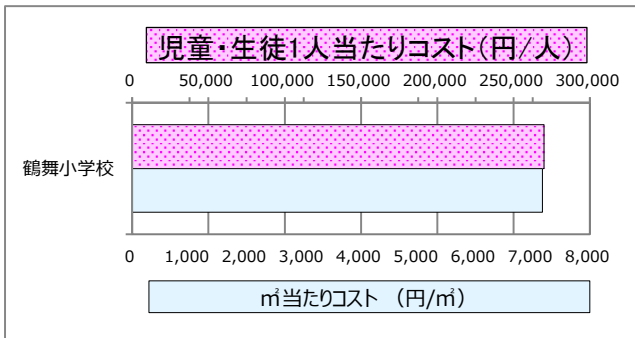
【施設サービス提供状況】

項目	平成29年	平成30年	平成31年
5月1日時点の児童・生徒数	実績値 (人) 103	96	100
対前年度比		-6.8%	4.2%

- 5月1日時点の児童・生徒数
- 5月1日時点の児童・生徒数平均



【単位当たりコスト比較】



施設カルテ

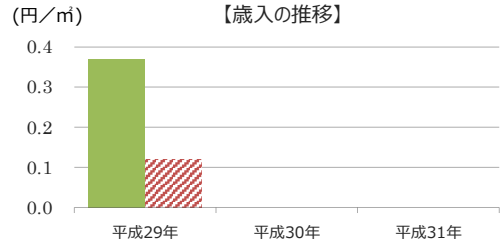
基準日 令和2年3月31日

施設名	内田小学校	施設番号	117031
施設大分類	学校教育系施設	施設中分類	学校
		施設小分類	小学校

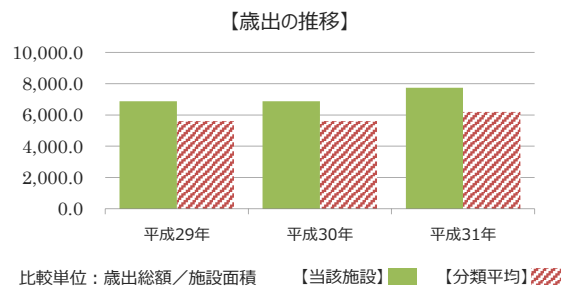
財務情報

(千円)

年度	平成29年	平成30年	平成31年
歳入 対前年度増減率(%)	-	△ 100.0	100.0
総額	1	0	0
使用料・手数料	1	0	0
国・県費	0	0	0
その他	0	0	0



年度	平成29年	平成30年	平成31年
歳出 対前年度増減率(%)	-	0.1	12.3
総額	18,593	18,603	20,896
光熱水費	1,672	1,895	1,562
維持保全費	14,498	14,266	16,503
貸借料	0	0	0
人件費	2,423	2,442	2,831

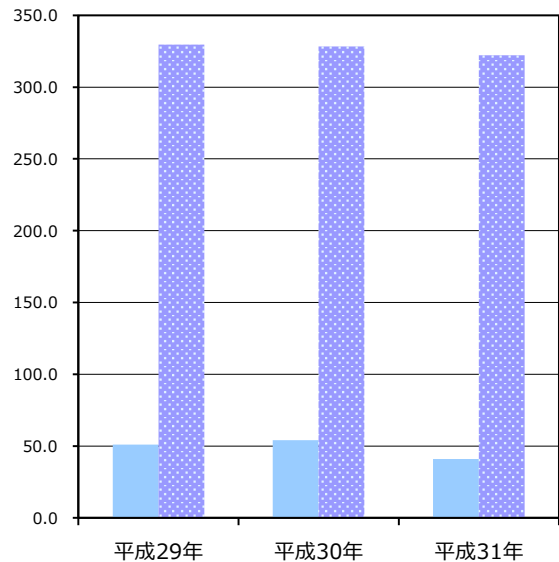


施設サービス提供状況

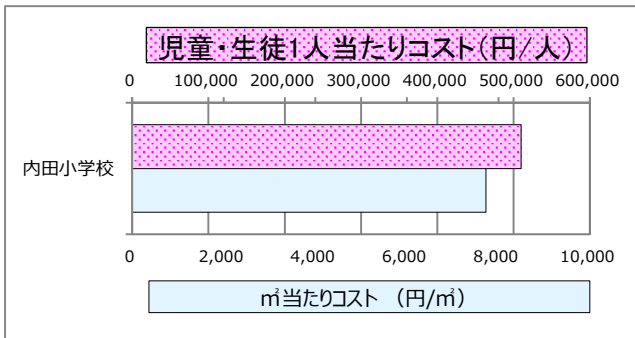
【施設サービス提供状況】

項目	平成29年	平成30年	平成31年
5月1日時点の児童・生徒数	実績値 (人) 51	54	41
対前年度比		5.9%	-24.1%

- 5月1日時点の児童・生徒数
- ▨ 5月1日時点の児童・生徒数平均



【単位当たりコスト比較】



施設カルテ

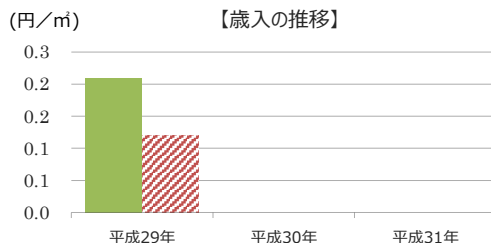
基準日 令和2年3月31日

施設名	戸田小学校	施設番号	117032
施設大分類	学校教育系施設	施設中分類	学校
		施設小分類	小学校

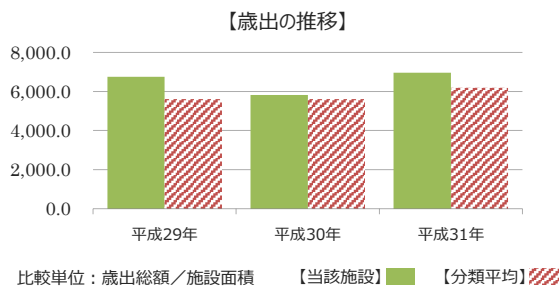
財務情報

(千円)

年度	平成29年	平成30年	平成31年
歳入 対前年度増減率(%)	-	△ 100.0	100.0
総額	1	0	0
使用料・手数料	1	0	0
国・県費	0	0	0
その他	0	0	0



年度	平成29年	平成30年	平成31年
歳出 対前年度増減率(%)	-	△ 13.8	19.5
総額	32,285	27,839	33,256
光熱水費	3,251	3,135	2,806
維持保全費	20,839	18,906	24,242
貸借料	0	0	0
人件費	8,195	5,798	6,208

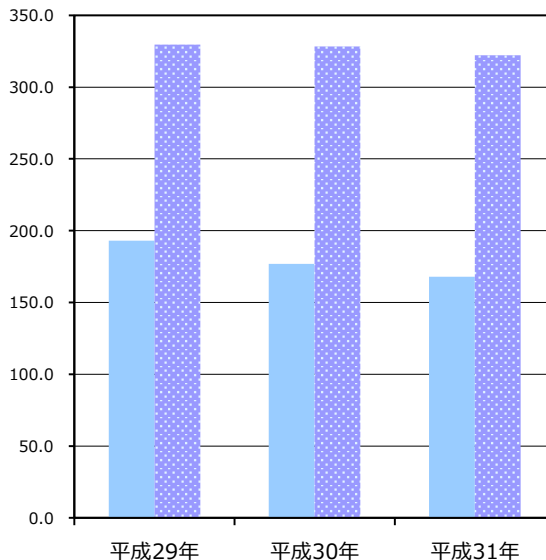


施設サービス提供状況

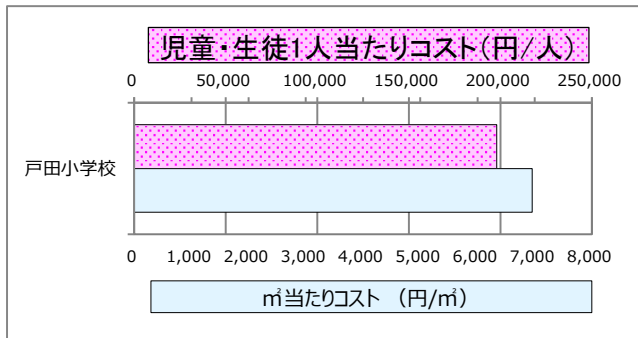
【施設サービス提供状況】

項目	平成29年	平成30年	平成31年
5月1日時点の児童・生徒数	実績値 (人) 193	177	168
対前年度比		-8.3%	-5.1%

- 5月1日時点の児童・生徒数
- 5月1日時点の児童・生徒数平均



【単位当たりコスト比較】



施設カルテ

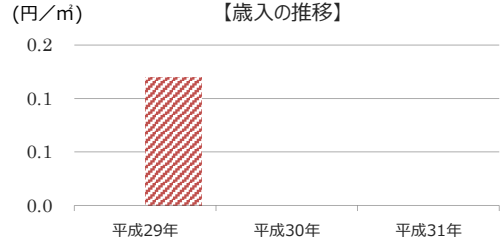
基準日 令和2年3月31日

施設名	寺谷小学校	施設番号	117033
施設大分類	学校教育系施設	施設中分類	学校
		施設小分類	小学校

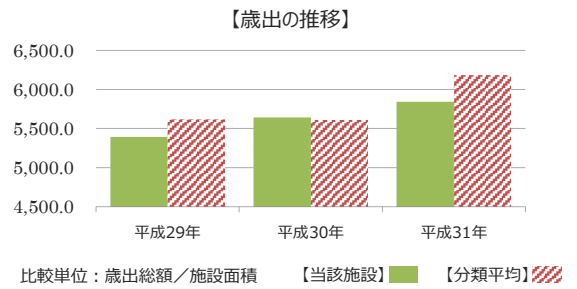
財務情報

(千円)

年度	平成29年	平成30年	平成31年
歳入 対前年度増減率(%)	-	100.0	100.0
総額	0	0	0
使用料・手数料	0	0	0
国・県費	0	0	0
その他	0	0	0



年度	平成29年	平成30年	平成31年
歳出 対前年度増減率(%)	-	4.6	3.6
総額	22,666	23,707	24,551
光熱水費	2,704	2,980	2,824
維持保全費	17,539	18,285	18,896
貸借料	0	0	0
人件費	2,423	2,442	2,831

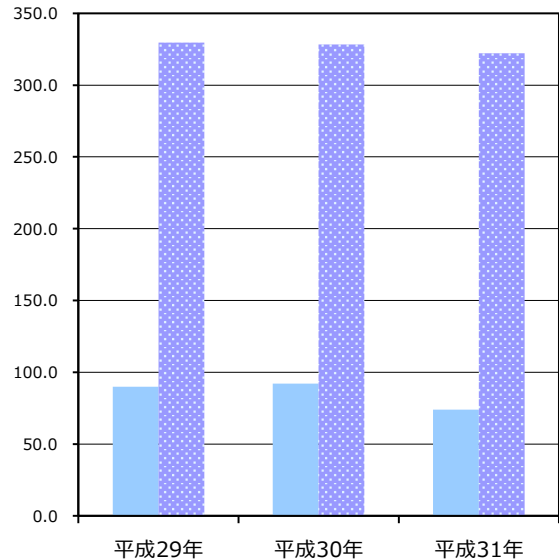


施設サービス提供状況

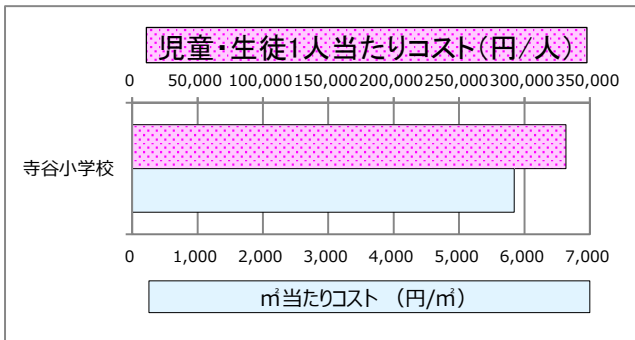
【施設サービス提供状況】

項目	平成29年	平成30年	平成31年
5月1日時点の児童・生徒数	90	92	74
対前年度比		2.2%	-19.6%

- 5月1日時点の児童・生徒数
- ▨ 5月1日時点の児童・生徒数平均



【単位当たりコスト比較】



施設カルテ

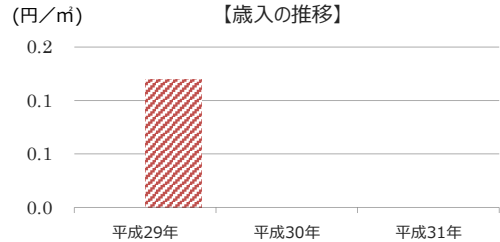
基準日 令和2年3月31日

施設名	加茂小学校	施設番号	117034
施設大分類	学校教育系施設	施設中分類	学校
		施設小分類	小学校

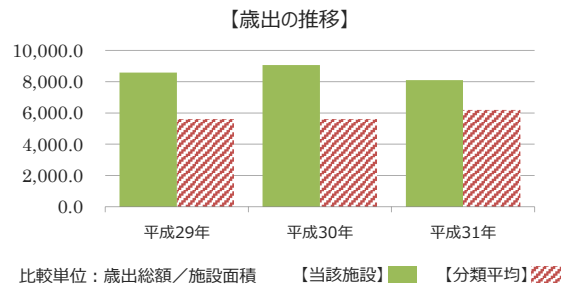
財務情報

(千円)

年度	平成29年	平成30年	平成31年
歳入 対前年度増減率(%)	-	100.0	100.0
総額	0	0	0
使用料・手数料	0	0	0
国・県費	0	0	0
その他	0	0	0



年度	平成29年	平成30年	平成31年
歳出 対前年度増減率(%)	-	5.7	△ 10.6
総額	5,154	5,446	4,867
光熱水費	0	0	0
維持保全費	4,712	2,293	1,420
貸借料	0	0	0
人件費	442	3,153	3,447

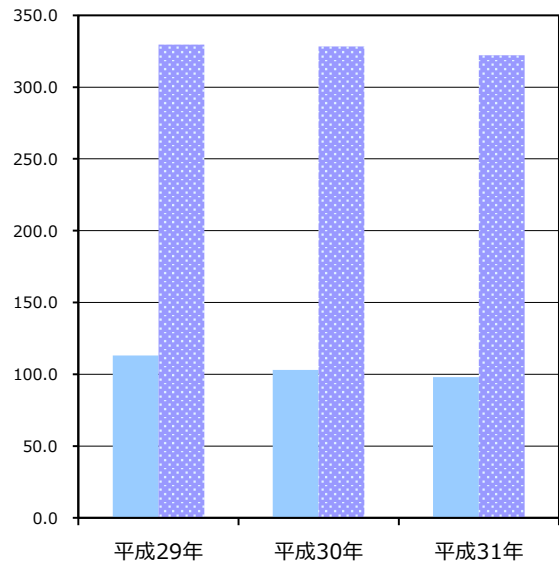


施設サービス提供状況

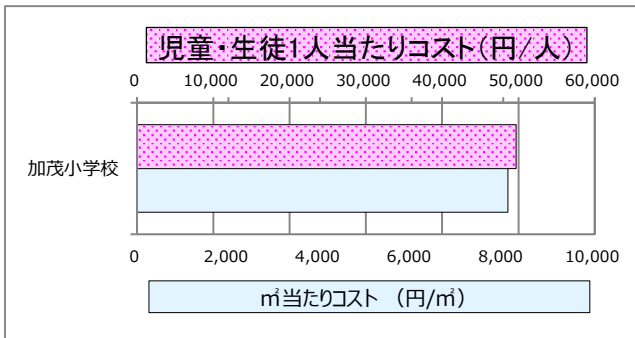
【施設サービス提供状況】

項目	平成29年	平成30年	平成31年
5月1日時点の児童・生徒数	実績値 (人) 113	103	98
対前年度比		-8.8%	-4.9%

- 5月1日時点の児童・生徒数
- ▨ 5月1日時点の児童・生徒数平均



【単位当たりコスト比較】



施設カルテ

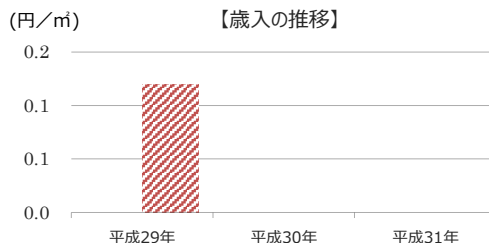
基準日 令和2年3月31日

施設名	有秋東小学校	施設番号	117035
施設大分類	学校教育系施設	施設中分類	学校
		施設小分類	小学校

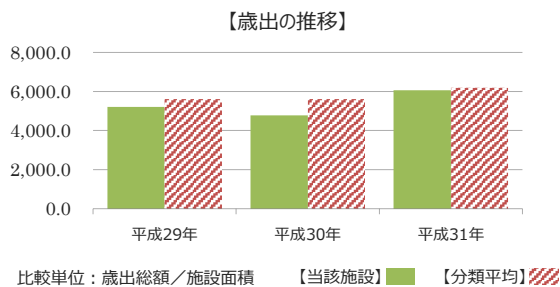
財務情報

(千円)

年度	平成29年	平成30年	平成31年
歳入 対前年度増減率(%)	-	100.0	100.0
総額	0	0	0
使用料・手数料	0	0	0
国・県費	0	0	0
その他	0	0	0



年度	平成29年	平成30年	平成31年
歳出 対前年度増減率(%)	-	△ 8.2	27.1
総額	30,450	27,946	35,507
光熱水費	3,473	3,619	3,527
維持保全費	22,748	14,607	23,084
貸借料	0	0	0
人件費	4,229	9,720	8,896

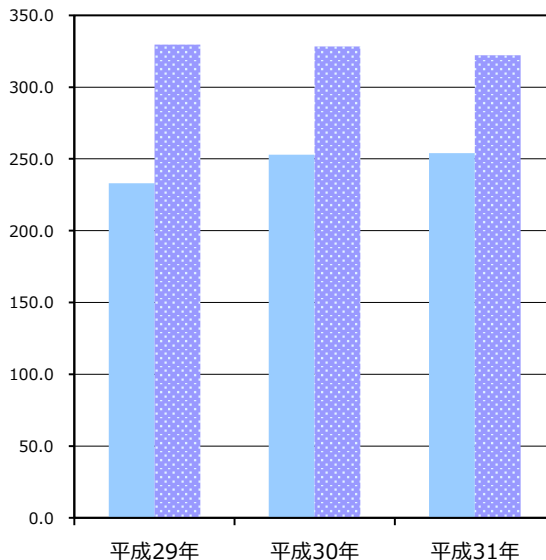


施設サービス提供状況

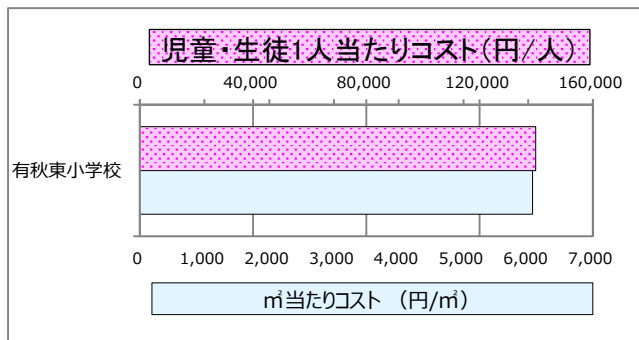
【施設サービス提供状況】

項目	平成29年	平成30年	平成31年
5月1日時点の児童・生徒数	実績値 (人) 233	253	254
対前年度比		8.6%	0.4%

- 5月1日時点の児童・生徒数
- ▨ 5月1日時点の児童・生徒数平均



【単位当たりコスト比較】



施設カルテ

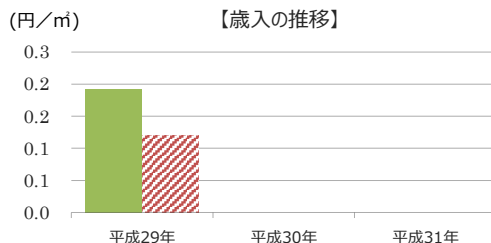
基準日 令和2年3月31日

施設名	有秋西小学校	施設番号	117036
施設大分類	学校教育系施設	施設中分類	学校
		施設小分類	小学校

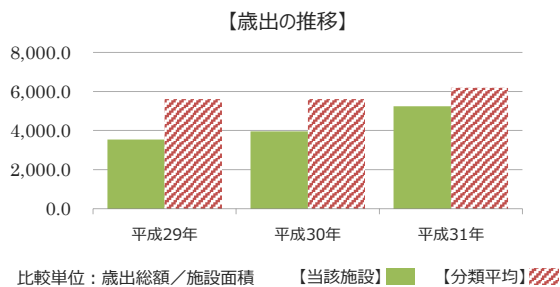
財務情報

(千円)

年度	平成29年	平成30年	平成31年
歳入 対前年度増減率(%)	-	△ 100.0	100.0
総額	1	0	0
使用料・手数料	1	0	0
国・県費	0	0	0
その他	0	0	0



年度	平成29年	平成30年	平成31年
歳出 対前年度増減率(%)	-	12.2	32.3
総額	18,381	20,620	27,290
光熱水費	3,098	3,701	3,476
維持保全費	12,410	13,564	20,358
貸借料	0	0	0
人件費	2,873	3,355	3,456

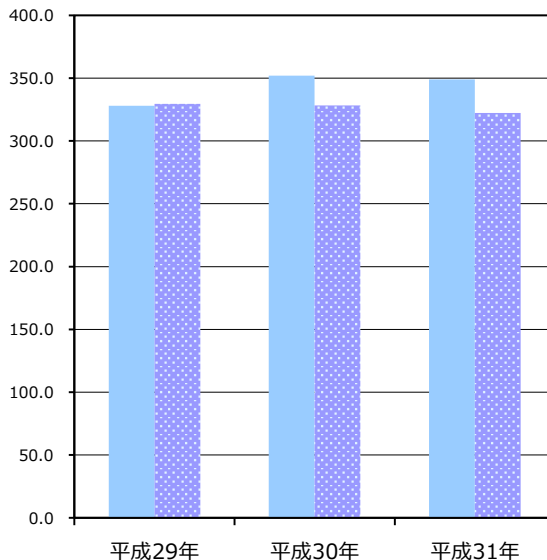


施設サービス提供状況

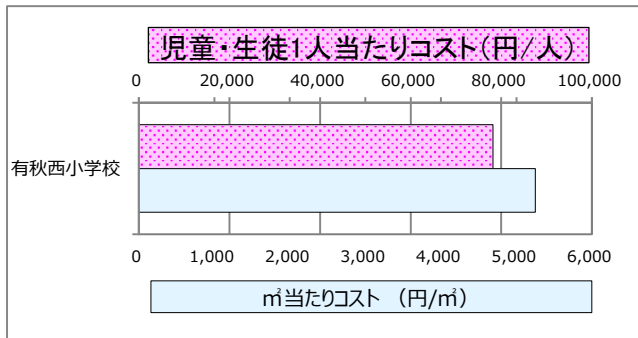
【施設サービス提供状況】

項目	平成29年	平成30年	平成31年
5月1日時点の児童・生徒数	実績値 (人) 328	352	349
対前年度比		7.3%	-0.9%

- 5月1日時点の児童・生徒数
- 5月1日時点の児童・生徒数平均



【単位当たりコスト比較】



施設カルテ

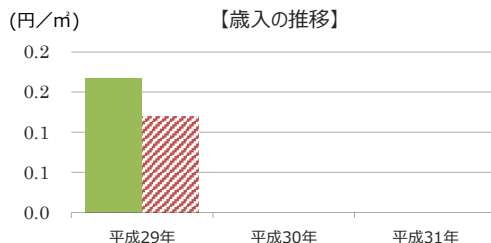
基準日 令和2年3月31日

施設名	有秋南小学校	施設番号	117037
施設大分類	学校教育系施設	施設中分類	学校
		施設小分類	小学校

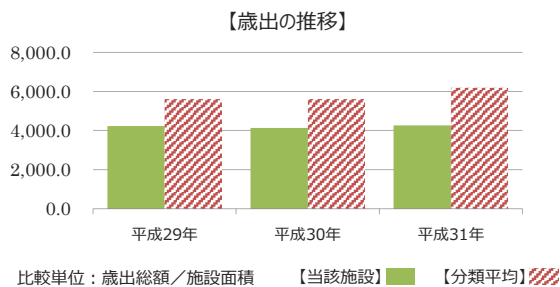
財務情報

(千円)

年度	平成29年	平成30年	平成31年
歳入 対前年度増減率(%)	-	△ 100.0	100.0
総額	1	0	0
使用料・手数料	1	0	0
国・県費	0	0	0
その他	0	0	0



年度	平成29年	平成30年	平成31年
歳出 対前年度増減率(%)	-	△ 2.6	3.1
総額	25,287	24,639	25,404
光熱水費	2,321	2,583	2,354
維持保全費	20,543	18,938	19,826
貸借料	0	0	0
人件費	2,423	3,118	3,224

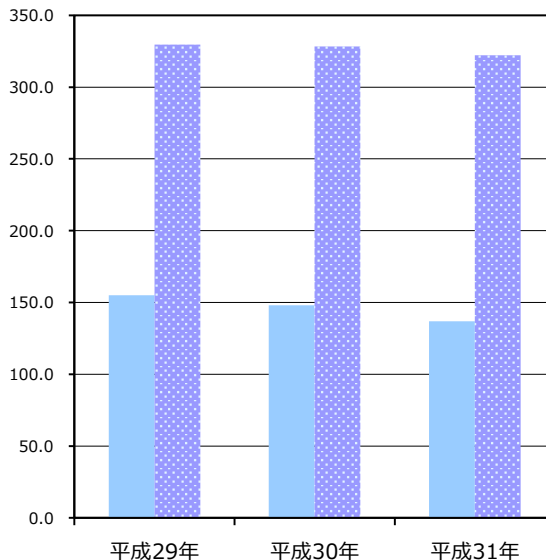


施設サービス提供状況

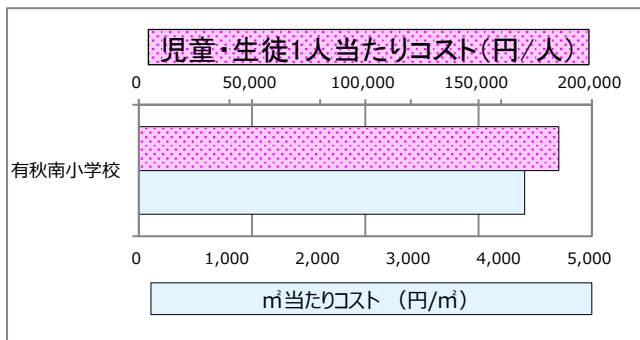
【施設サービス提供状況】

項目	平成29年	平成30年	平成31年
5月1日時点の児童・生徒数	実績値 (人) 155	148	137
対前年度比		-4.5%	-7.4%

- 5月1日時点の児童・生徒数
- 5月1日時点の児童・生徒数平均



【単位当たりコスト比較】



施設カルテ

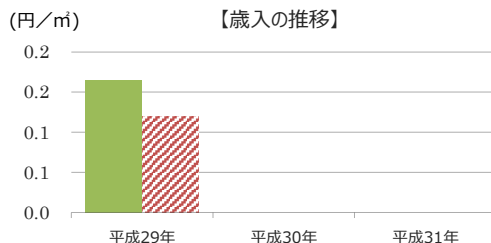
基準日 令和2年3月31日

施設名	水の江小学校	施設番号	117038
施設大分類	学校教育系施設	施設中分類	学校
		施設小分類	小学校

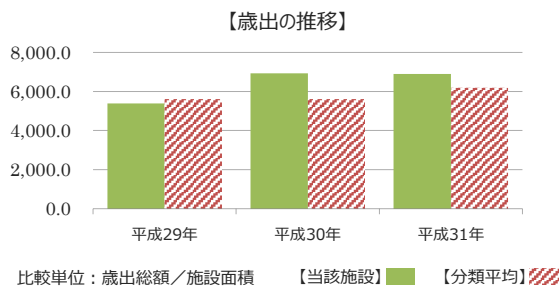
財務情報

(千円)

年度	平成29年	平成30年	平成31年
歳入 対前年度増減率(%)	-	△ 100.0	100.0
総額	1	0	0
使用料・手数料	1	0	0
国・県費	0	0	0
その他	0	0	0



年度	平成29年	平成30年	平成31年
歳出 対前年度増減率(%)	-	28.8	△ 0.6
総額	32,592	41,968	41,724
光熱水費	3,942	4,707	4,380
維持保全費	25,627	28,484	29,402
貸借料	0	0	0
人件費	3,023	8,777	7,942

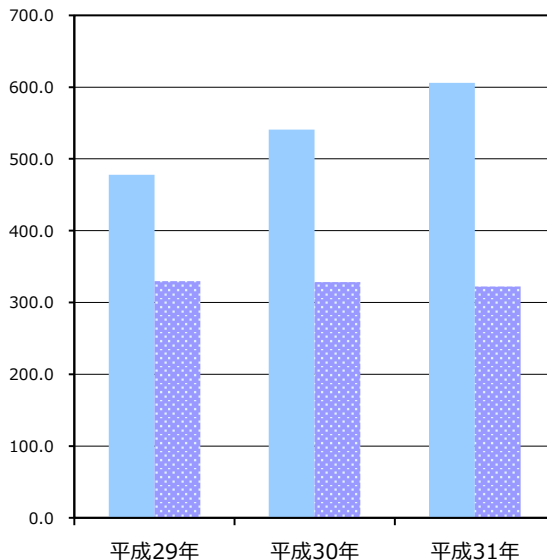


施設サービス提供状況

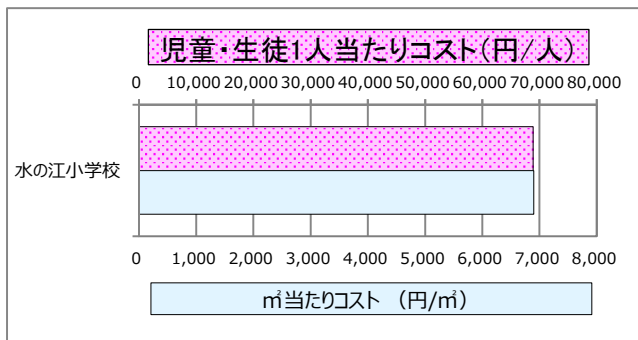
【施設サービス提供状況】

項目	平成29年	平成30年	平成31年
5月1日時点の児童・生徒数	実績値 (人) 478	541	606
対前年度比		13.2%	12.0%

- 5月1日時点の児童・生徒数
- 5月1日時点の児童・生徒数平均



【単位当たりコスト比較】



施設カルテ

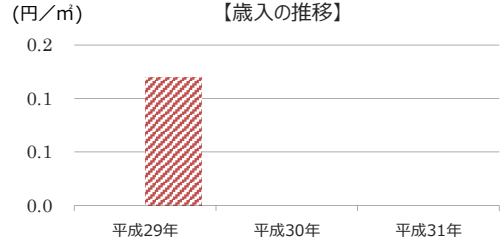
基準日 令和2年3月31日

施設名	清水谷小学校	施設番号	117039
施設大分類	学校教育系施設	施設中分類	学校
		施設小分類	小学校

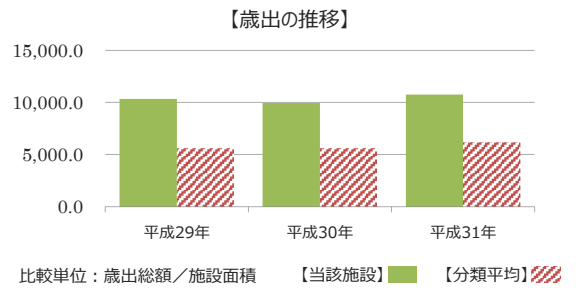
財務情報

(千円)

年度	平成29年	平成30年	平成31年
歳入 対前年度増減率(%)	-	100.0	100.0
総額	0	0	0
使用料・手数料	0	0	0
国・県費	0	0	0
その他	0	0	0



年度	平成29年	平成30年	平成31年
歳出 対前年度増減率(%)	-	△ 3.8	8.3
総額	76,856	73,919	80,037
光熱水費	5,645	5,863	5,680
維持保全費	65,721	60,947	63,556
貸借料	0	0	0
人件費	5,490	7,109	10,801

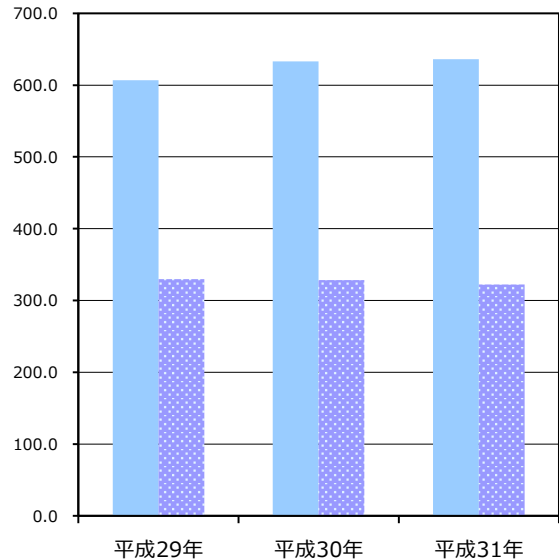


施設サービス提供状況

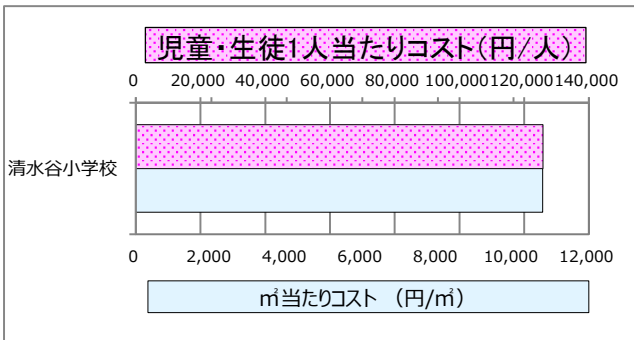
【施設サービス提供状況】

項目	平成29年	平成30年	平成31年
5月1日時点の児童・生徒数	実績値 (人) 607	633	636
対前年度比		4.3%	0.5%

- 5月1日時点の児童・生徒数
- ▨ 5月1日時点の児童・生徒数平均



【単位当たりコスト比較】



施設カルテ

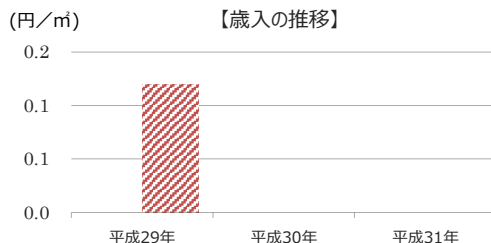
基準日 令和2年3月31日

施設名	牧園小学校	施設番号	117040
施設大分類	学校教育系施設	施設中分類	学校
		施設小分類	小学校

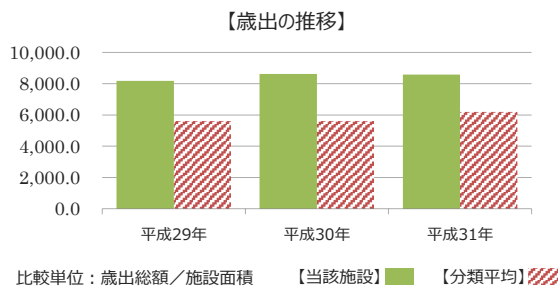
財務情報

(千円)

年度	平成29年	平成30年	平成31年
歳入 対前年度増減率(%)	-	100.0	100.0
総額	0	0	0
使用料・手数料	0	0	0
国・県費	0	0	0
その他	0	0	0



年度	平成29年	平成30年	平成31年
歳出 対前年度増減率(%)	-	5.5	△ 0.5
総額	55,046	58,080	57,806
光熱水費	5,328	5,194	4,531
維持保全費	40,859	44,511	44,100
貸借料	0	0	0
人件費	8,859	8,375	9,175

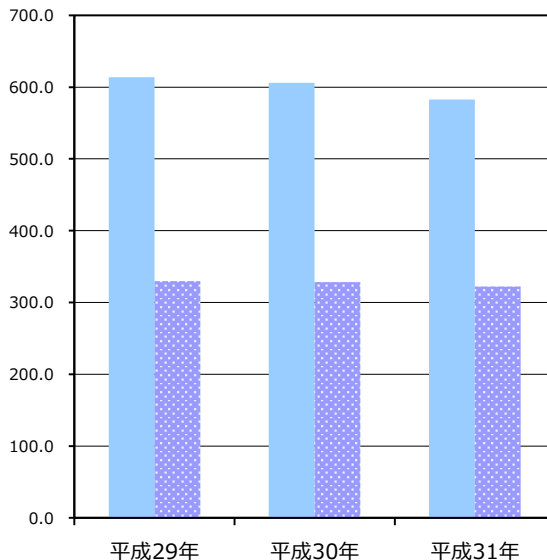


施設サービス提供状況

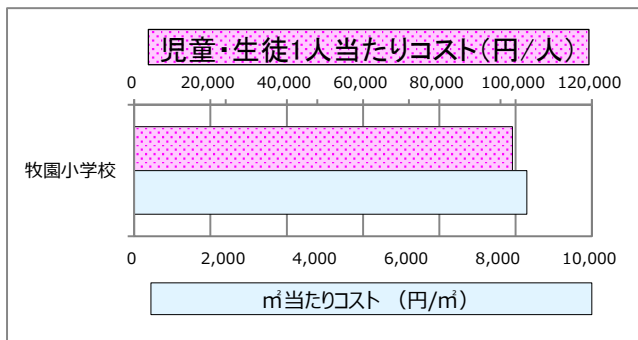
【施設サービス提供状況】

項目	平成29年	平成30年	平成31年
5月1日時点の児童・生徒数	実績値 (人) 614	606	583
対前年度比		-1.3%	-3.8%

- 5月1日時点の児童・生徒数
- ▨ 5月1日時点の児童・生徒数平均



【単位当たりコスト比較】



施設カルテ

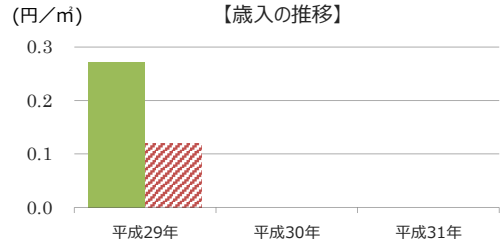
基準日 令和2年3月31日

施設名	ちはら台桜小学校	施設番号	117041
施設大分類	学校教育系施設	施設中分類	学校
		施設小分類	小学校

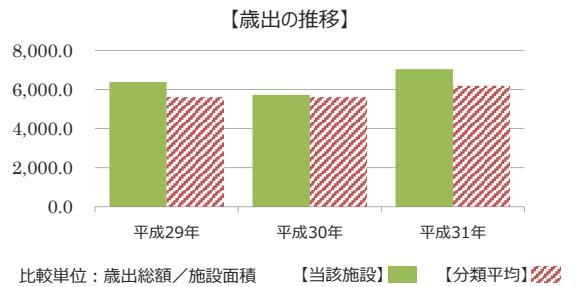
財務情報

(千円)

年度	平成29年	平成30年	平成31年
歳入 対前年度増減率(%)	-	△ 100.0	100.0
総額	2	0	0
使用料・手数料	2	0	0
国・県費	0	0	0
その他	0	0	0



年度	平成29年	平成30年	平成31年
歳出 対前年度増減率(%)	-	△ 10.4	23.0
総額	47,088	42,192	51,902
光熱水費	3,945	0	4,412
維持保全費	37,431	37,383	39,548
貸借料	0	0	0
人件費	5,712	4,809	7,942

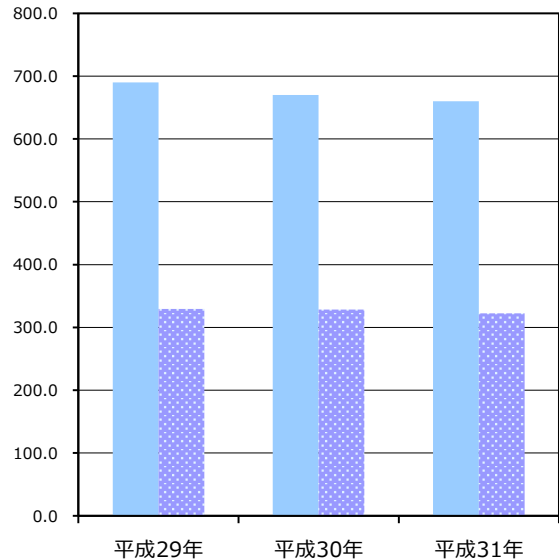


施設サービス提供状況

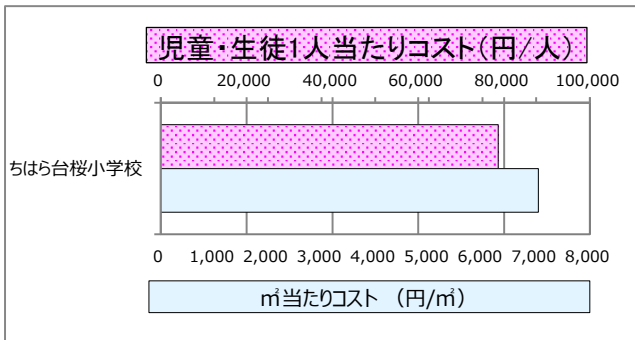
【施設サービス提供状況】

項目	平成29年	平成30年	平成31年
5月1日時点の児童・生徒数	実績値 (人) 690	670	660
対前年度比		-2.9%	-1.5%

- 5月1日時点の児童・生徒数
- ▨ 5月1日時点の児童・生徒数平均



【単位当たりコスト比較】



施設カルテ

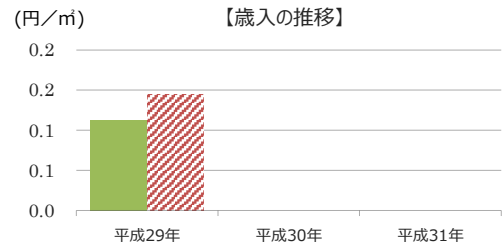
基準日 令和2年3月31日

施設名	姉崎中学校		施設番号	118001	
施設大分類	学校教育系施設	施設中分類	学校	施設小分類	中学校

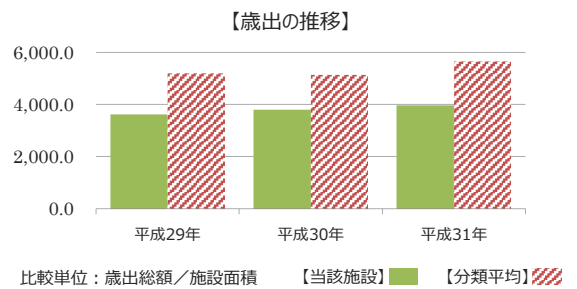
財務情報

(千円)

年度	平成29年	平成30年	平成31年
歳入 対前年度増減率(%)	-	△ 100.0	100.0
総額	1	0	0
使用料・手数料	1	0	0
国・県費	0	0	0
その他	0	0	0



年度	平成29年	平成30年	平成31年
歳出 対前年度増減率(%)	-	5.1	4.2
総額	32,011	33,650	35,060
光熱水費	4,811	4,927	4,743
維持保全費	23,772	25,278	26,876
貸借料	0	0	0
人件費	3,428	3,445	3,441

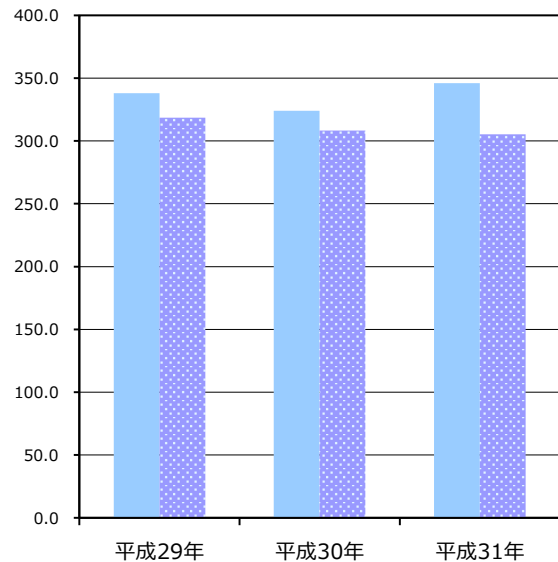


施設サービス提供状況

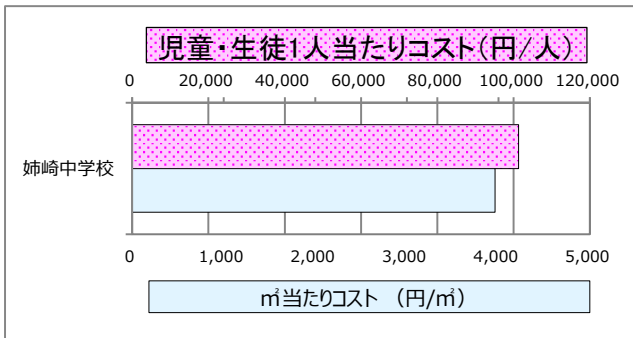
【施設サービス提供状況】

項目	平成29年	平成30年	平成31年
5月1日時点の児童・生徒数	実績値 (人) 338	324	346
対前年度比		-4.1%	6.8%

- 5月1日時点の児童・生徒数
- ▨ 5月1日時点の児童・生徒数平均



【単位当たりコスト比較】



施設カルテ

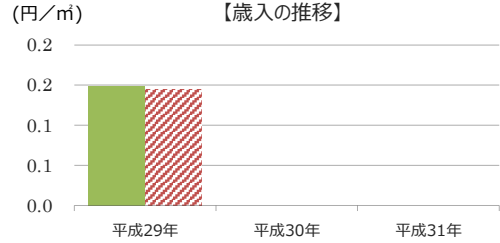
基準日 令和2年3月31日

施設名	姉崎東中学校		施設番号	118002	
施設大分類	学校教育系施設	施設中分類	学校	施設小分類	中学校

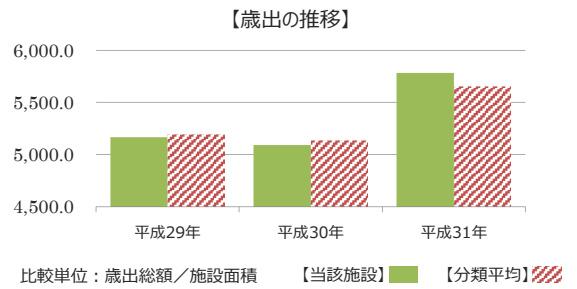
財務情報

(千円)

年度	平成29年	平成30年	平成31年
歳入 対前年度増減率(%)	-	△ 100.0	100.0
総額	1	0	0
使用料・手数料	1	0	0
国・県費	0	0	0
その他	0	0	0



年度	平成29年	平成30年	平成31年
歳出 対前年度増減率(%)	-	△ 1.5	13.6
総額	34,616	34,112	38,755
光熱水費	3,522	3,518	3,529
維持保全費	27,666	27,149	31,480
貸借料	0	0	0
人件費	3,428	3,445	3,746

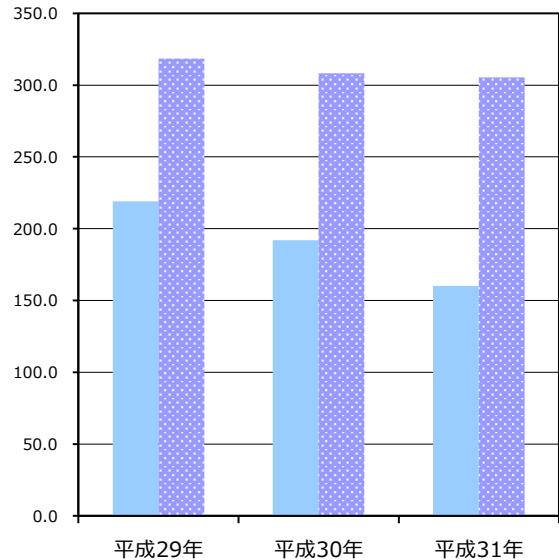


施設サービス提供状況

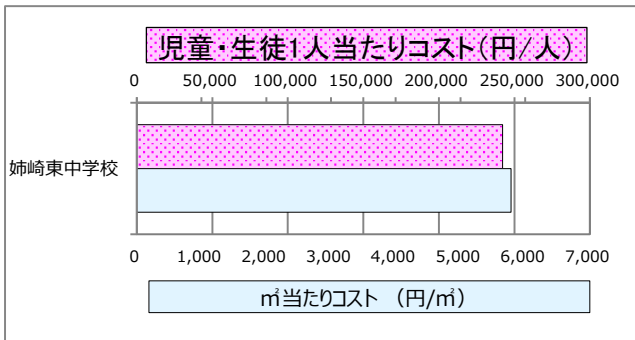
【施設サービス提供状況】

項目	平成29年	平成30年	平成31年
5月1日時点の児童・生徒数	実績値 (人) 219	192	160
対前年度比		-12.3%	-16.7%

- 5月1日時点の児童・生徒数
- ▨ 5月1日時点の児童・生徒数平均



【単位当たりコスト比較】



施設カルテ

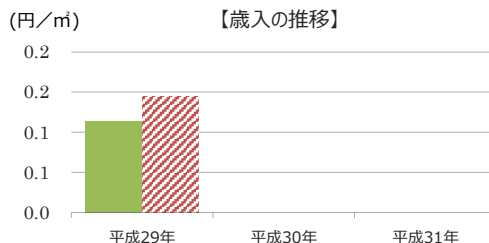
基準日 令和2年3月31日

施設名	八幡中学校	施設番号	118003
施設大分類	学校教育系施設	施設中分類	学校
		施設小分類	中学校

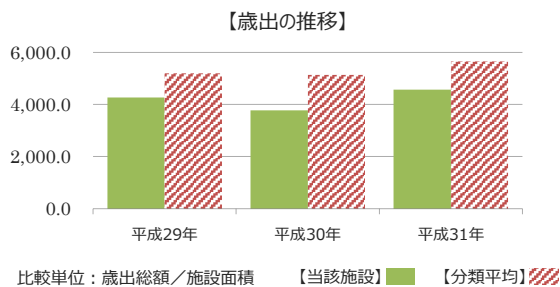
財務情報

(千円)

年度	平成29年	平成30年	平成31年
歳入 対前年度増減率(%)	-	△ 100.0	100.0
総額	1	0	0
使用料・手数料	1	0	0
国・県費	0	0	0
その他	0	0	0



年度	平成29年	平成30年	平成31年
歳出 対前年度増減率(%)	-	△ 11.6	21.2
総額	37,289	32,974	39,980
光熱水費	5,453	5,483	5,035
維持保全費	28,408	24,046	30,691
貸借料	0	0	0
人件費	3,428	3,445	4,254

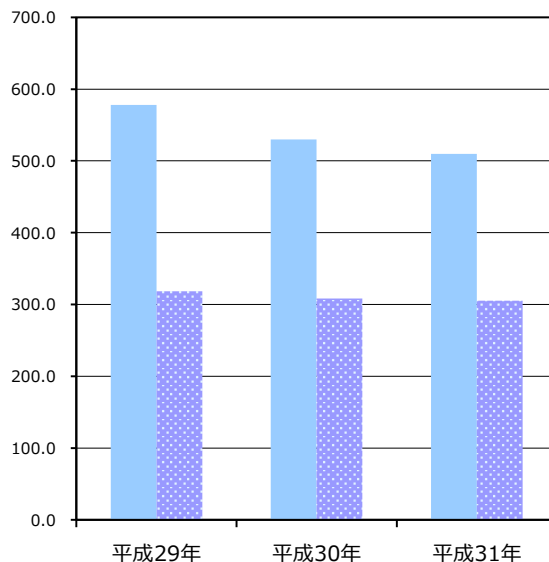


施設サービス提供状況

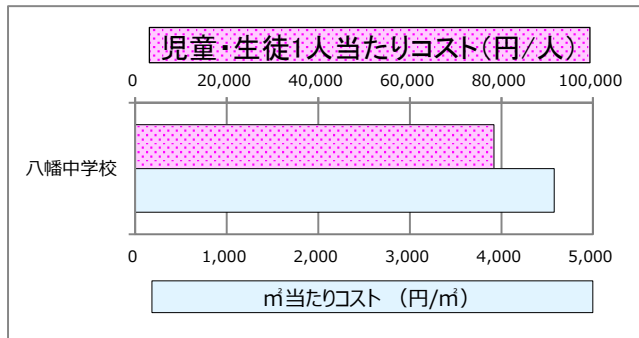
【施設サービス提供状況】

項目	平成29年	平成30年	平成31年
5月1日時点の児童・生徒数	実績値 (人) 578	530	510
対前年度比		-8.3%	-3.8%

- 5月1日時点の児童・生徒数
- 5月1日時点の児童・生徒数平均



【単位当たりコスト比較】



施設カルテ

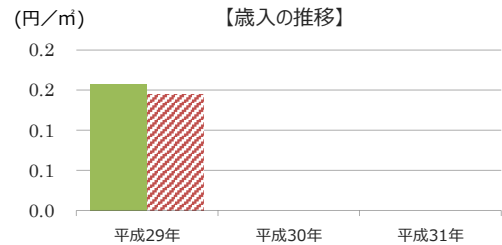
基準日 令和2年3月31日

施設名	八幡東中学校	施設番号	118004
施設大分類	学校教育系施設	施設中分類	学校
		施設小分類	中学校

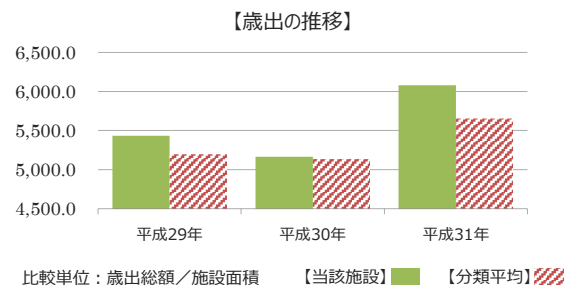
財務情報

(千円)

年度	平成29年	平成30年	平成31年
歳入 対前年度増減率(%)	-	△ 100.0	100.0
総額	1	0	0
使用料・手数料	1	0	0
国・県費	0	0	0
その他	0	0	0



年度	平成29年	平成30年	平成31年
歳出 対前年度増減率(%)	-	△ 4.9	17.7
総額	34,364	32,671	38,449
光熱水費	2,745	2,824	2,635
維持保全費	27,999	26,210	32,373
貸借料	192	192	0
人件費	3,428	3,445	3,441

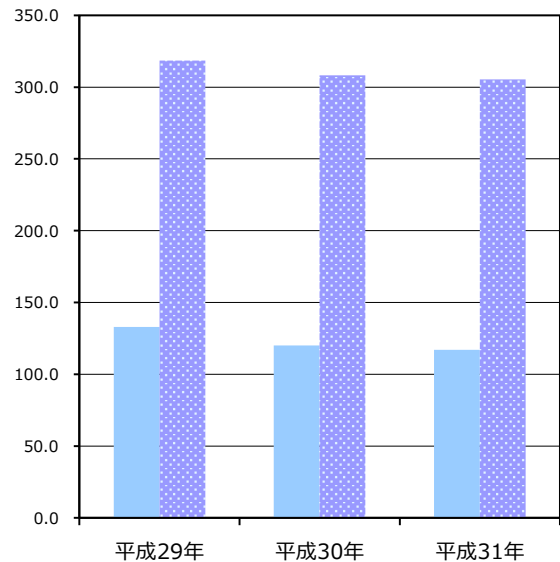


施設サービス提供状況

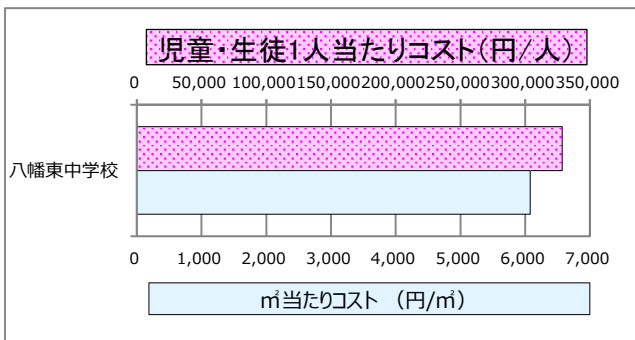
【施設サービス提供状況】

項目	平成29年	平成30年	平成31年
5月1日時点の児童・生徒数	実績値 (人) 133	120	117
対前年度比		-9.8%	-2.5%

- 5月1日時点の児童・生徒数
- 5月1日時点の児童・生徒数平均



【単位当たりコスト比較】



施設カルテ

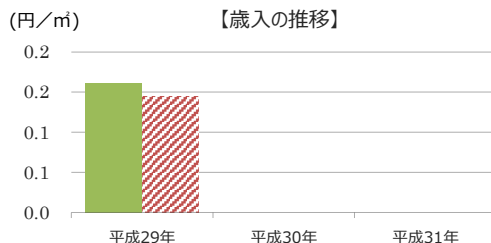
基準日 令和2年3月31日

施設名	菊間中学校	施設番号	118005
施設大分類	学校教育系施設	施設中分類	学校
		施設小分類	中学校

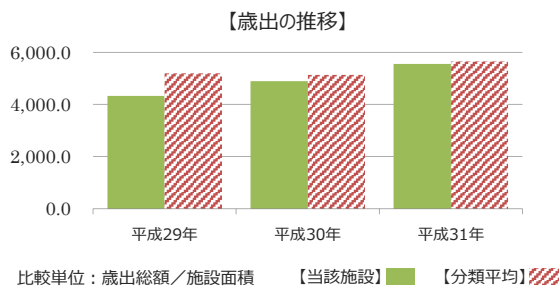
財務情報

(千円)

年度	平成29年	平成30年	平成31年
歳入 対前年度増減率(%)	-	△ 100.0	100.0
総額	1	0	0
使用料・手数料	1	0	0
国・県費	0	0	0
その他	0	0	0



年度	平成29年	平成30年	平成31年
歳出 対前年度増減率(%)	-	13.1	13.6
総額	26,744	30,254	34,356
光熱水費	3,228	3,395	3,146
維持保全費	20,064	23,414	27,769
貸借料	0	0	0
人件費	3,452	3,445	3,441

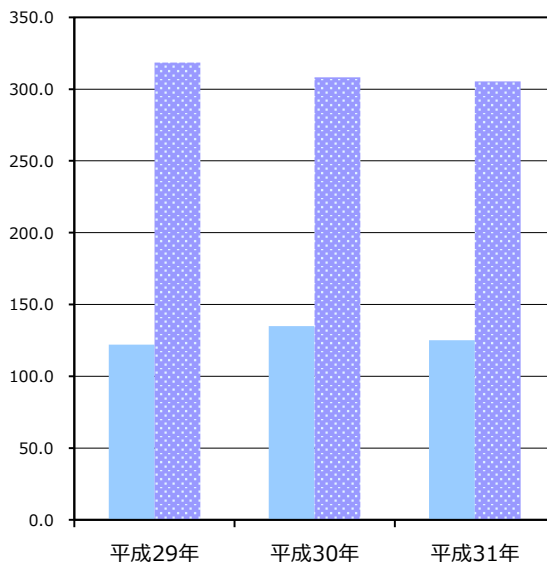


施設サービス提供状況

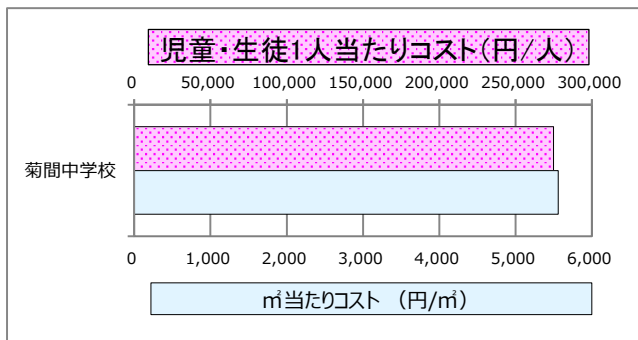
【施設サービス提供状況】

項目	平成29年	平成30年	平成31年
5月1日時点の児童・生徒数	実績値 (人) 122	135	125
対前年度比		10.7%	-7.4%

- 5月1日時点の児童・生徒数
- 5月1日時点の児童・生徒数平均



【単位当たりコスト比較】



施設カルテ

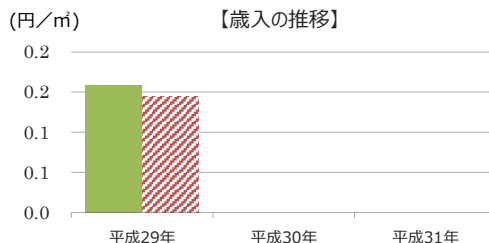
基準日 令和2年3月31日

施設名	市原中学校	施設番号	118006
施設大分類	学校教育系施設	施設中分類	学校
		施設小分類	中学校

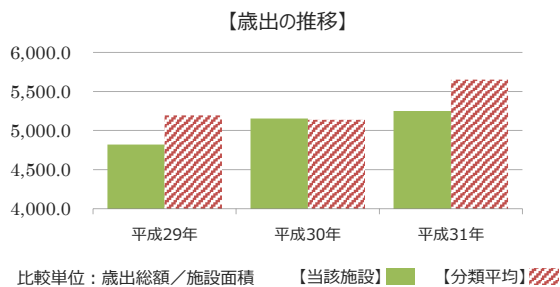
財務情報

(千円)

年度	平成29年	平成30年	平成31年
歳入 対前年度増減率(%)	-	△ 100.0	100.0
総額	1	0	0
使用料・手数料	1	0	0
国・県費	0	0	0
その他	0	0	0



年度	平成29年	平成30年	平成31年
歳出 対前年度増減率(%)	-	6.9	1.9
総額	30,356	32,456	33,064
光熱水費	2,675	2,740	2,489
維持保全費	24,253	26,271	27,134
貸借料	0	0	0
人件費	3,428	3,445	3,441

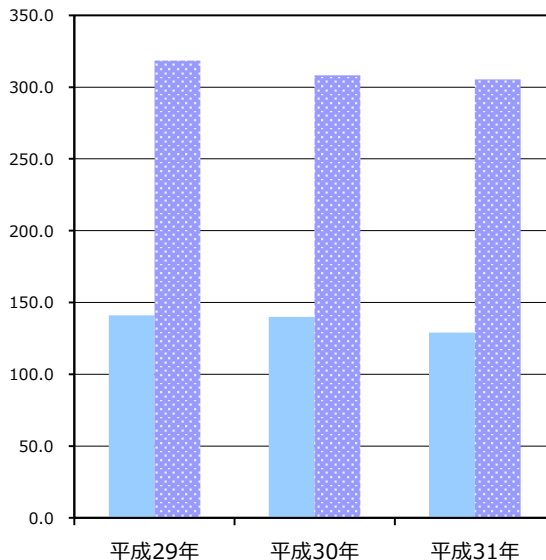


施設サービス提供状況

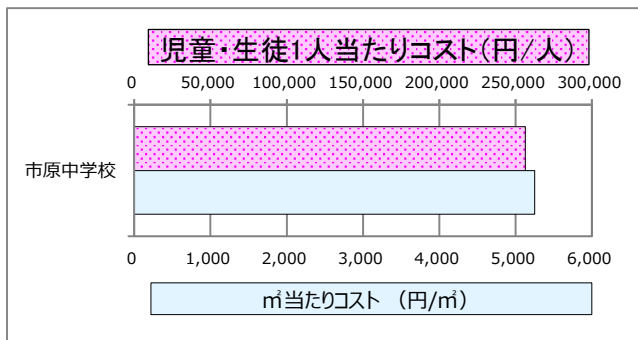
【施設サービス提供状況】

項目	平成29年	平成30年	平成31年
5月1日時点の児童・生徒数	実績値 (人) 141	140	129
対前年度比		-0.7%	-7.9%

- 5月1日時点の児童・生徒数
- 5月1日時点の児童・生徒数平均



【単位当たりコスト比較】



施設カルテ

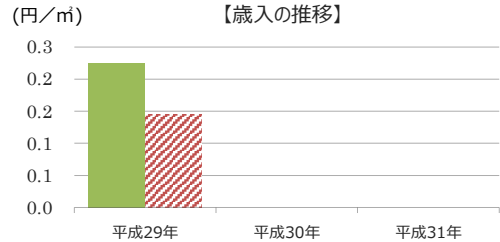
基準日 令和2年3月31日

施設名	東海中学校	施設番号	118007
施設大分類	学校教育系施設	施設中分類	学校
		施設小分類	中学校

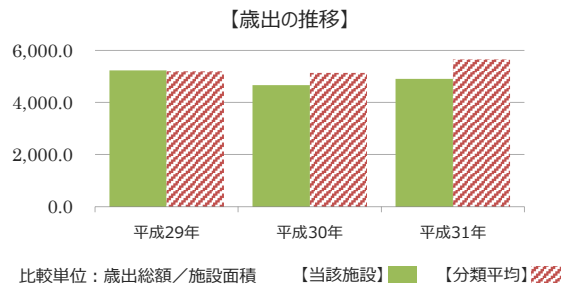
財務情報

(千円)

年度	平成29年	平成30年	平成31年
歳入 対前年度増減率(%)	-	△ 100.0	100.0
総額	1	0	0
使用料・手数料	1	0	0
国・県費	0	0	0
その他	0	0	0



年度	平成29年	平成30年	平成31年
歳出 対前年度増減率(%)	-	△ 10.8	5.0
総額	23,297	20,792	21,825
光熱水費	2,388	2,512	2,455
維持保全費	17,702	14,835	15,929
貸借料	0	0	0
人件費	3,207	3,445	3,441

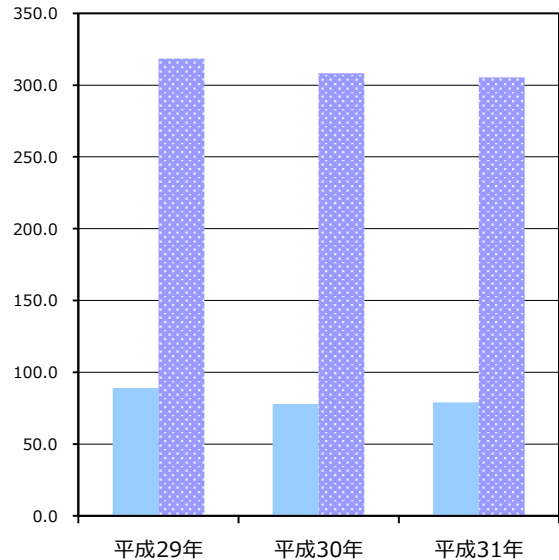


施設サービス提供状況

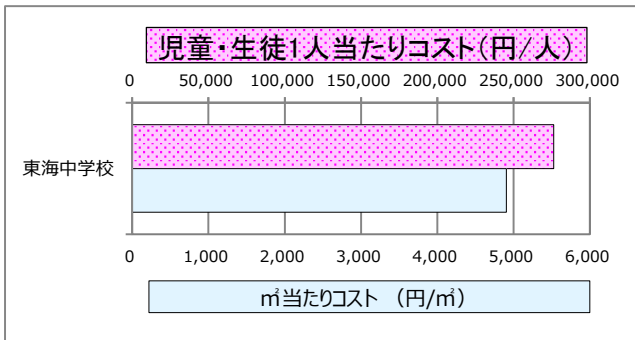
【施設サービス提供状況】

項目	平成29年	平成30年	平成31年
5月1日時点の児童・生徒数	実績値 (人) 89	78	79
対前年度比		-12.4%	1.3%

- 5月1日時点の児童・生徒数
- 5月1日時点の児童・生徒数平均



【単位当たりコスト比較】



施設カルテ

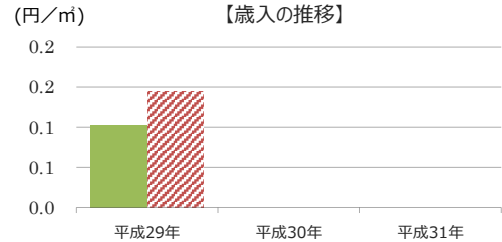
基準日 令和2年3月31日

施設名	五井中学校	施設番号	118008
施設大分類	学校教育系施設	施設中分類	学校
		施設小分類	中学校

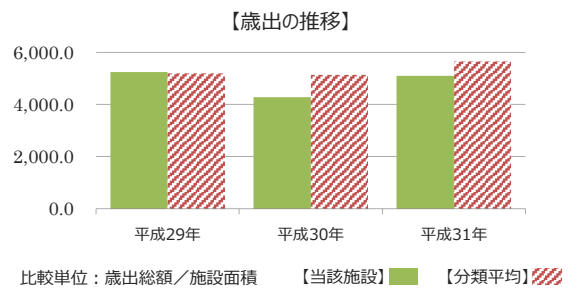
財務情報

(千円)

年度	平成29年	平成30年	平成31年
歳入 対前年度増減率(%)	-	△ 100.0	100.0
総額	1	0	0
使用料・手数料	1	0	0
国・県費	0	0	0
その他	0	0	0



年度	平成29年	平成30年	平成31年
歳出 対前年度増減率(%)	-	△ 18.4	19.2
総額	51,000	41,628	49,627
光熱水費	6,887	6,597	6,251
維持保全費	39,253	30,132	38,530
貸借料	0	0	0
人件費	4,860	4,899	4,846

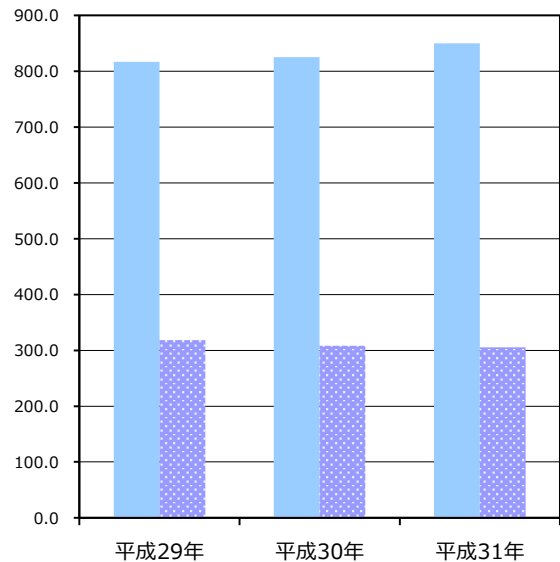


施設サービス提供状況

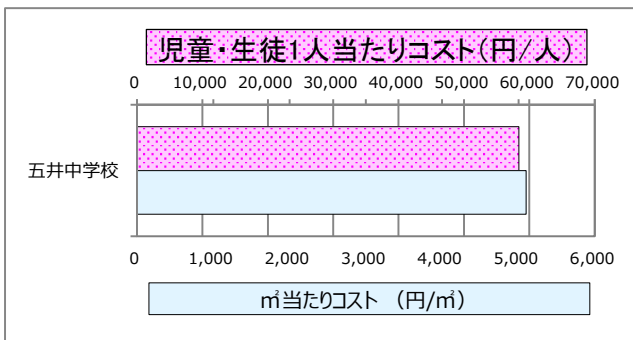
【施設サービス提供状況】

項目	平成29年	平成30年	平成31年
5月1日時点の児童・生徒数	実績値 (人) 817	825	850
対前年度比		1.0%	3.0%

- 5月1日時点の児童・生徒数
- 5月1日時点の児童・生徒数平均



【単位当たりコスト比較】



施設カルテ

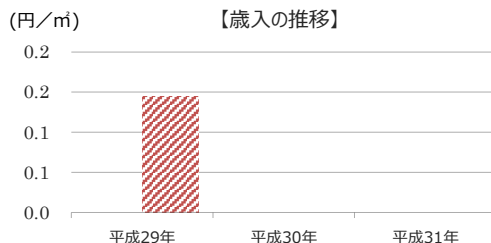
基準日 令和2年3月31日

施設名	若葉中学校	施設番号	118009
施設大分類	学校教育系施設	施設中分類	学校
		施設小分類	中学校

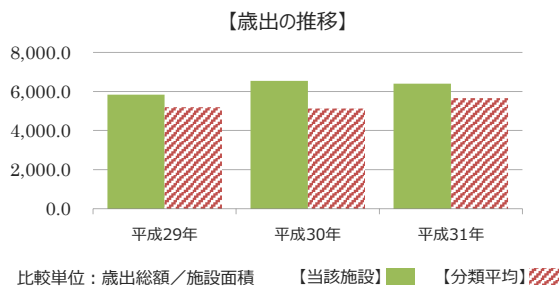
財務情報

(千円)

年度	平成29年	平成30年	平成31年
歳入 対前年度増減率(%)	-	100.0	100.0
総額	0	0	0
使用料・手数料	0	0	0
国・県費	0	0	0
その他	0	0	0



歳出 対前年度増減率(%)	平成29年	平成30年	平成31年
総額	34,396	38,638	37,742
光熱水費	3,774	4,160	3,961
維持保全費	27,415	31,033	29,286
貸借料	0	0	0
人件費	3,207	3,445	4,495

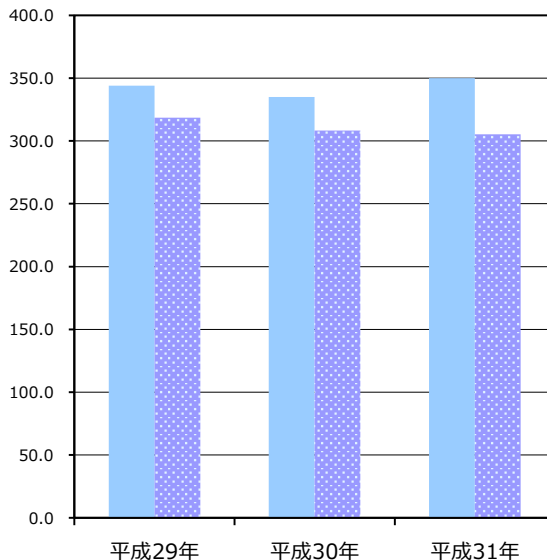


施設サービス提供状況

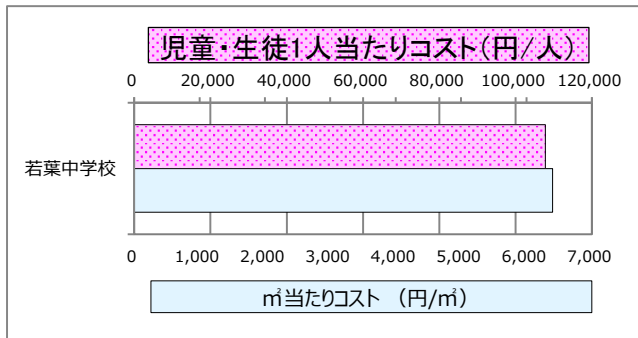
【施設サービス提供状況】

項目	平成29年	平成30年	平成31年
5月1日時点の児童・生徒数	実績値 (人) 344	335	350
対前年度比		-2.6%	4.5%

- 5月1日時点の児童・生徒数
- ▨ 5月1日時点の児童・生徒数平均



【単位当たりコスト比較】



施設カルテ

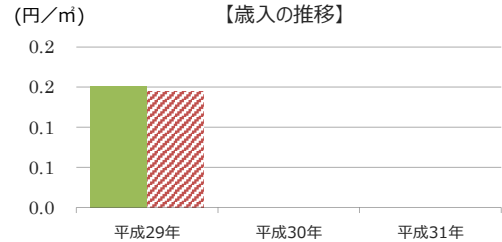
基準日 令和2年3月31日

施設名	国分寺台中学校	施設番号	118010
施設大分類	学校教育系施設	施設中分類	学校
		施設小分類	中学校

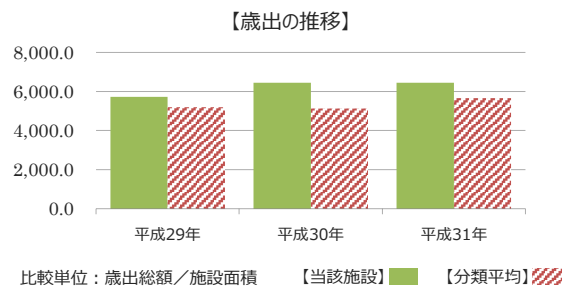
財務情報

(千円)

年度	平成29年	平成30年	平成31年
歳入 対前年度増減率(%)	-	△ 100.0	100.0
総額	1	0	0
使用料・手数料	1	0	0
国・県費	0	0	0
その他	0	0	0



年度	平成29年	平成30年	平成31年
歳出 対前年度増減率(%)	-	12.7	0.1
総額	37,757	42,544	42,576
光熱水費	4,050	4,004	3,722
維持保全費	28,695	31,931	32,161
貸借料	0	0	0
人件費	5,012	6,609	6,693

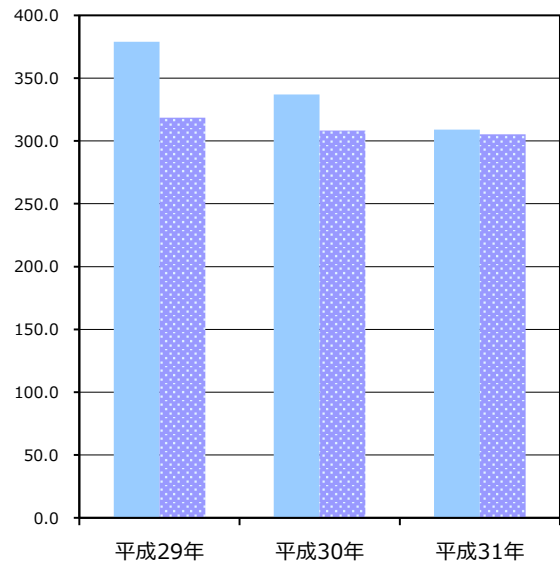


施設サービス提供状況

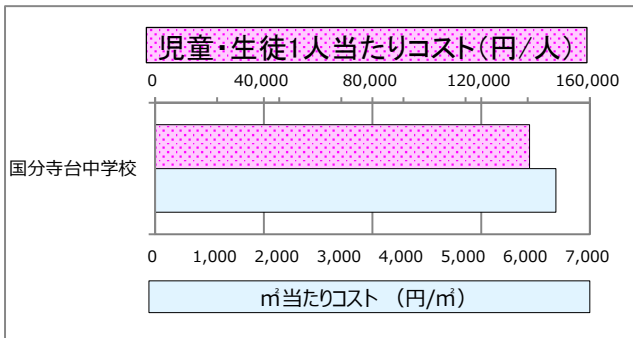
【施設サービス提供状況】

項目	平成29年	平成30年	平成31年
5月1日時点の児童・生徒数	実績値 (人) 379	337	309
対前年度比		-11.1%	-8.3%

- 5月1日時点の児童・生徒数
- 5月1日時点の児童・生徒数平均



【単位当たりコスト比較】



施設カルテ

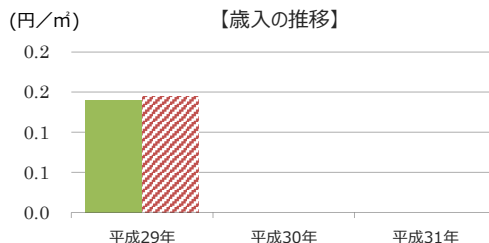
基準日 令和2年3月31日

施設名	国分寺台西中学校	施設番号	118011
施設大分類	学校教育系施設	施設中分類	学校
		施設小分類	中学校

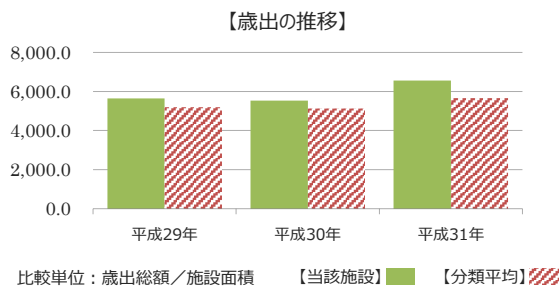
財務情報

(千円)

年度	平成29年	平成30年	平成31年
歳入 対前年度増減率(%)	-	△ 100.0	100.0
総額	1	0	0
使用料・手数料	1	0	0
国・県費	0	0	0
その他	0	0	0



年度	平成29年	平成30年	平成31年
歳出 対前年度増減率(%)	-	△ 2.1	18.6
総額	40,185	39,332	46,652
光熱水費	4,058	4,300	3,940
維持保全費	32,099	30,133	37,866
貸借料	0	0	0
人件費	4,028	4,899	4,846

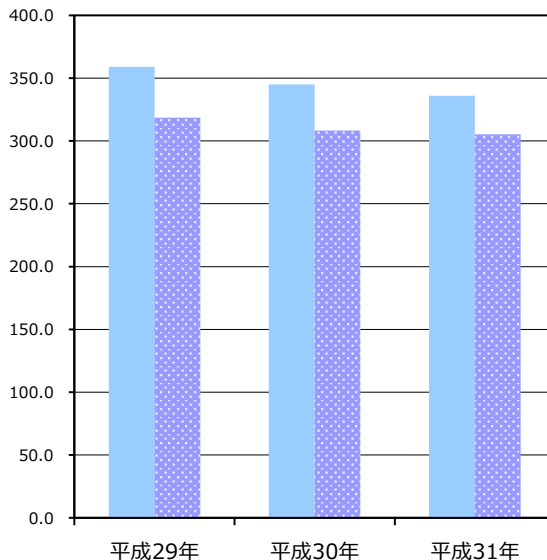


施設サービス提供状況

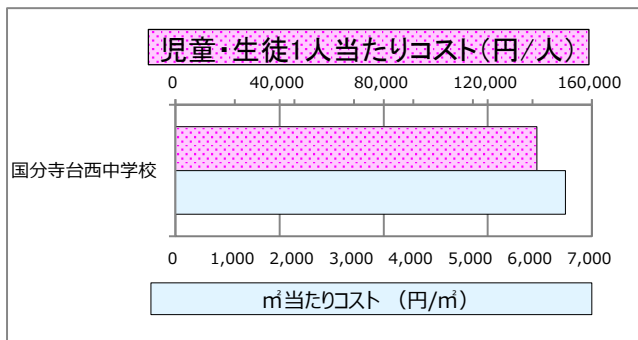
【施設サービス提供状況】

項目	平成29年	平成30年	平成31年
5月1日時点の児童・生徒数	実績値 (人) 359	345	336
対前年度比		-3.9%	-2.6%

- 5月1日時点の児童・生徒数
- ▨ 5月1日時点の児童・生徒数平均



【単位当たりコスト比較】



施設カルテ

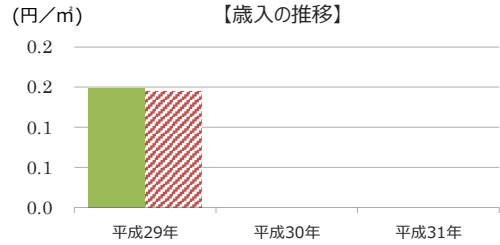
基準日 令和2年3月31日

施設名	千種中学校	施設番号	118012
施設大分類	学校教育系施設	施設中分類	学校
		施設小分類	中学校

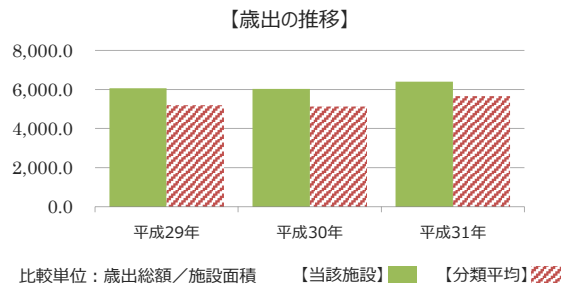
財務情報

(千円)

年度	平成29年	平成30年	平成31年
歳入 対前年度増減率(%)	-	△ 100.0	100.0
総額	1	0	0
使用料・手数料	1	0	0
国・県費	0	0	0
その他	0	0	0



年度	平成29年	平成30年	平成31年
歳出 対前年度増減率(%)	-	△ 0.7	6.2
総額	40,891	40,598	43,111
光熱水費	4,249	4,539	3,969
維持保全費	31,782	31,160	35,701
貸借料	0	0	0
人件費	4,860	4,899	3,441

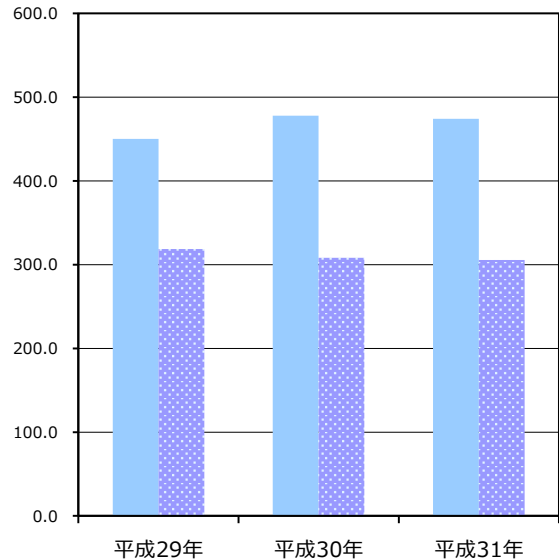


施設サービス提供状況

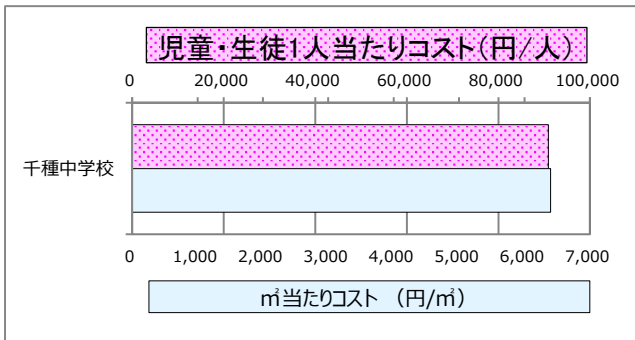
【施設サービス提供状況】

項目	平成29年	平成30年	平成31年
5月1日時点の児童・生徒数	450	478	474
対前年度比		6.2%	-0.8%

- 5月1日時点の児童・生徒数
- 5月1日時点の児童・生徒数平均



【単位当たりコスト比較】



施設カルテ

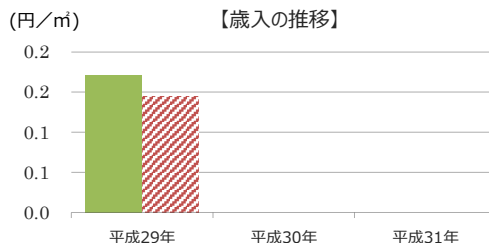
基準日 令和2年3月31日

施設名	三和中学校	施設番号	118013
施設大分類	学校教育系施設	施設中分類	学校
		施設小分類	中学校

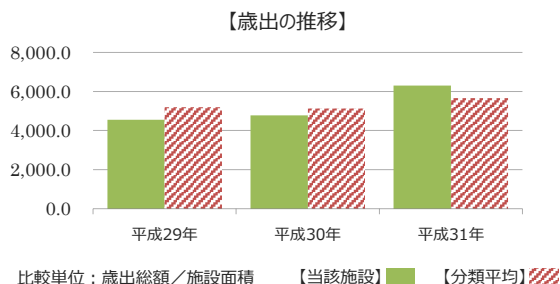
財務情報

(千円)

年度	平成29年	平成30年	平成31年
歳入 対前年度増減率(%)	-	△ 100.0	100.0
総額	1	0	0
使用料・手数料	1	0	0
国・県費	0	0	0
その他	0	0	0



年度	平成29年	平成30年	平成31年
歳出 対前年度増減率(%)	-	5.0	31.9
総額	26,581	27,897	36,791
光熱水費	2,759	2,980	3,139
維持保全費	20,615	21,472	30,211
貸借料	0	0	0
人件費	3,207	3,445	3,441

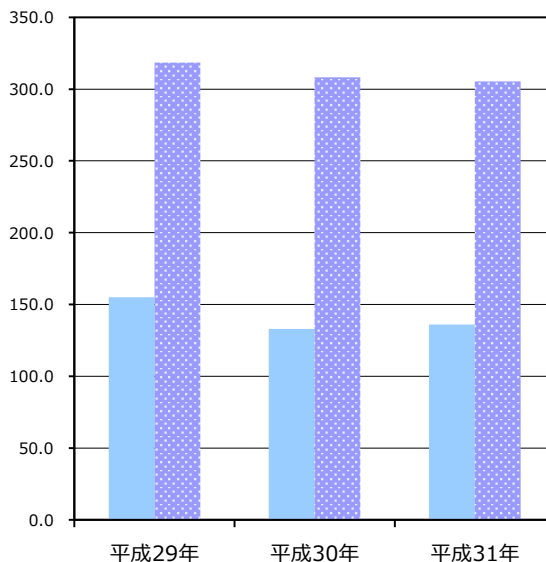


施設サービス提供状況

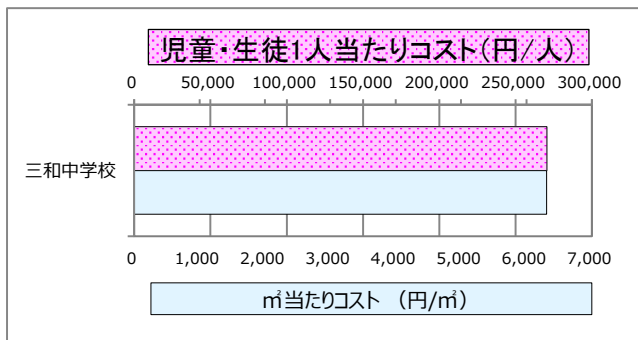
【施設サービス提供状況】

項目	平成29年	平成30年	平成31年
5月1日時点の児童・生徒数	実績値 (人) 155	133	136
対前年度比		-14.2%	2.3%

- 5月1日時点の児童・生徒数
- ▨ 5月1日時点の児童・生徒数平均



【単位当たりコスト比較】



施設カルテ

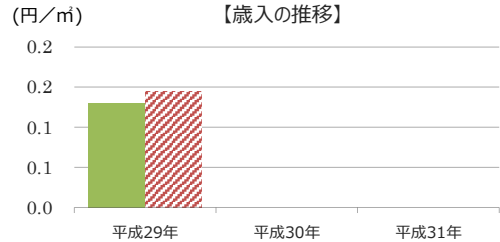
基準日 令和2年3月31日

施設名	双葉中学校	施設番号	118014
施設大分類	学校教育系施設	施設中分類	学校
		施設小分類	中学校

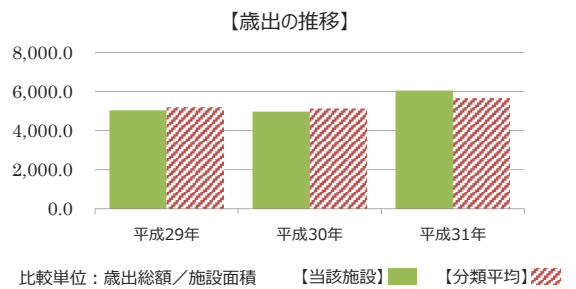
財務情報

(千円)

年度	平成29年	平成30年	平成31年
歳入 対前年度増減率(%)	-	△ 100.0	100.0
総額	1	0	0
使用料・手数料	1	0	0
国・県費	0	0	0
その他	0	0	0



年度	平成29年	平成30年	平成31年
歳出 対前年度増減率(%)	-	△ 1.5	21.6
総額	38,836	38,265	46,545
光熱水費	3,487	3,778	3,405
維持保全費	32,142	31,042	39,699
貸借料	0	0	0
人件費	3,207	3,445	3,441

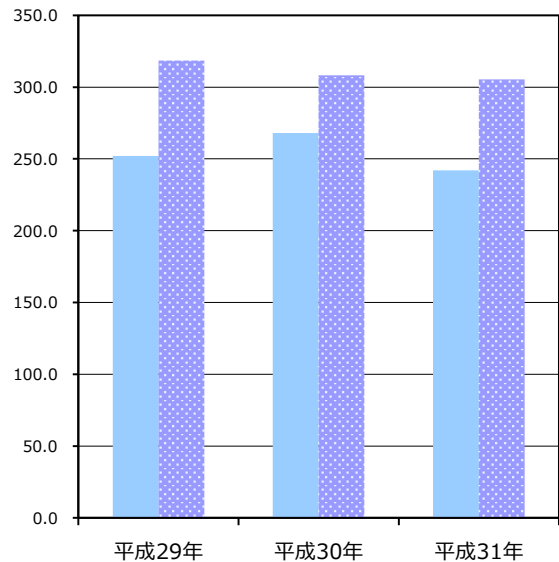


施設サービス提供状況

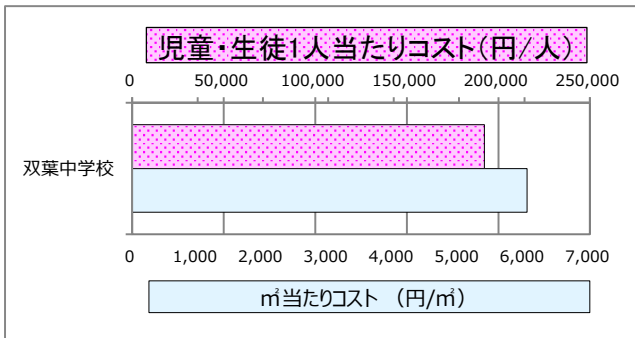
【施設サービス提供状況】

項目	平成29年	平成30年	平成31年
5月1日時点の児童・生徒数	実績値 (人) 252	268	242
対前年度比		6.3%	-9.7%

- 5月1日時点の児童・生徒数
- 5月1日時点の児童・生徒数平均



【単位当たりコスト比較】



施設カルテ

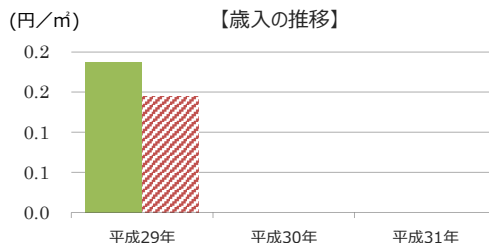
基準日 令和2年3月31日

施設名	湿津中学校	施設番号	118015
施設大分類	学校教育系施設	施設中分類	学校
		施設小分類	中学校

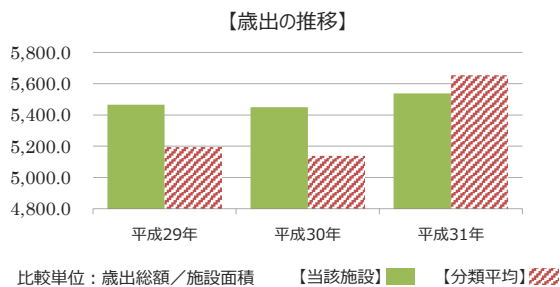
財務情報

(千円)

年度	平成29年	平成30年	平成31年
歳入 対前年度増減率(%)	-	△ 100.0	100.0
総額	1	0	0
使用料・手数料	1	0	0
国・県費	0	0	0
その他	0	0	0



年度	平成29年	平成30年	平成31年
歳出 対前年度増減率(%)	-	△ 0.3	1.6
総額	29,195	29,101	29,579
光熱水費	2,432	2,664	2,615
維持保全費	23,335	22,992	23,523
貸借料	0	0	0
人件費	3,428	3,445	3,441

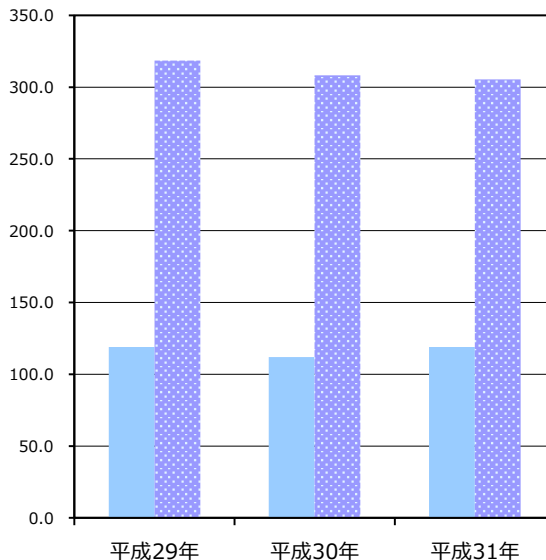


施設サービス提供状況

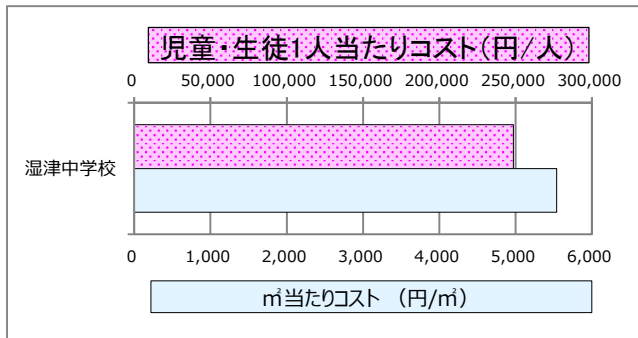
【施設サービス提供状況】

項目	平成29年	平成30年	平成31年
5月1日時点の児童・生徒数	実績値 (人) 119	112	119
対前年度比		-5.9%	6.3%

- 5月1日時点の児童・生徒数
- 5月1日時点の児童・生徒数平均



【単位当たりコスト比較】



施設カルテ

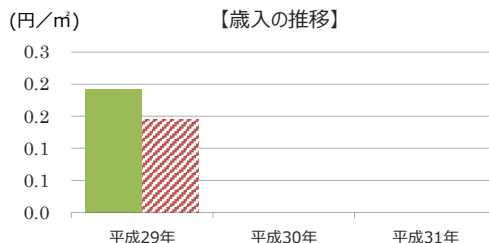
基準日 令和2年3月31日

施設名	市東中学校	施設番号	118016
施設大分類	学校教育系施設	施設中分類	学校
		施設小分類	中学校

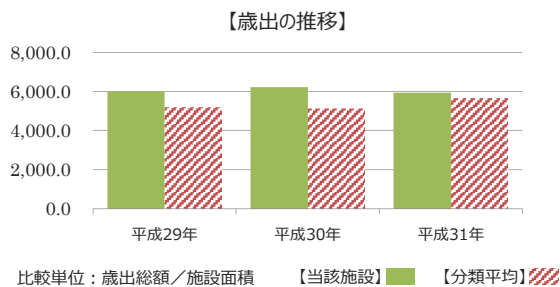
財務情報

(千円)

年度	平成29年	平成30年	平成31年
歳入 対前年度増減率(%)	-	△ 100.0	100.0
総額	1	0	0
使用料・手数料	1	0	0
国・県費	0	0	0
その他	0	0	0



年度	平成29年	平成30年	平成31年
歳出 対前年度増減率(%)	-	3.6	△ 4.7
総額	31,228	32,341	30,821
光熱水費	2,685	2,459	2,126
維持保全費	25,336	26,674	25,486
貸借料	0	0	0
人件費	3,207	3,208	3,209

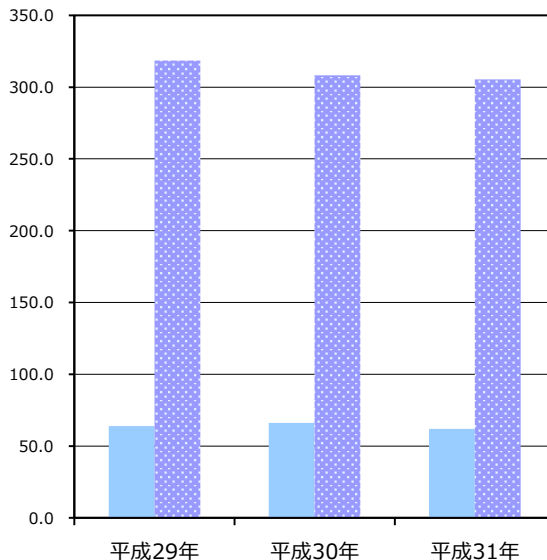


施設サービス提供状況

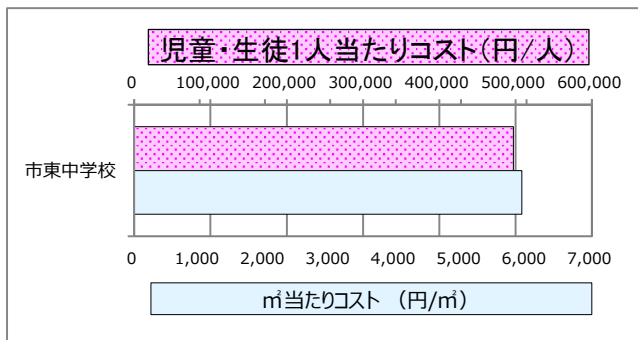
【施設サービス提供状況】

項目	平成29年	平成30年	平成31年
5月1日時点の児童・生徒数	実績値 (人) 64	66	62
対前年度比		3.1%	-6.1%

- 5月1日時点の児童・生徒数
- 5月1日時点の児童・生徒数平均



【単位当たりコスト比較】



施設カルテ

基準日

令和2年3月31日

施設情報

施設名称	辰巳台中学校	施設番号	118017
所在地	辰巳台東2丁目2番地	施設大分類	学校教育系施設
所管局部課	教育委員会事務局 教育総務部教育施設課	施設中分類	学校
設置目的	※5学齢生徒を就学させるに必要な中学校を設置	施設小分類	中学校
設置根拠	学校教育法	財産区分	公共用
		地域区分	辰巳台支所
		小学校区	辰巳台西小学校
		中学校区	辰巳台中学校

■ 運営・管理情報

運営形態	直営	供用開始日	1966/11/01
営業時間	～	避難所・避難場所指定	避難場所(洪水・土砂・地震) 避難所(一次)
時間備考			
設備情報	出入口スロープ ○	エレベータ	多目的トイレ ○

外観写真



■ 敷地・建物情報

土地所有	市有	総建築面積	m ²
敷地面積	41,713 m ²	総延床面積	8,946 m ²
借地面積	m ²	施設面積	8,946 m ²
区域区分	第一種中高層住居専用地域	取得価額	1,397,455,000 円
指定建蔽率	60 %	指定容積率	200 %

■ 建物情報

No.	施設名
1	
2	
3	
4	
5	

■ 施設情報 特記事項

--

棟情報

No.	棟番号	棟名称	建物用途	財産区分	構造主体	階数		建築面積 (m ²)	延床面積 (m ²)	建築年	耐震情報	
						地上	地下				耐震診断	IS値
1	001	校舎-1・2	校舎・園舎	公共用	鉄筋コンクリート	3	0		3,341.00	1974		0.75
2	002	校舎-4	校舎・園舎	公共用	鉄筋コンクリート	3	0		1,454.00	1979		0.78
3	003	校舎-3・渡り廊下	校舎・園舎	公共用	鉄筋コンクリート	3	0		1,014.00	1970		0.76
4	004	体育館	体育館	公共用	鉄筋コンクリート	1	0		1,013.00	1993	新耐震	
5	005	体育館	体育館	公共用	鉄筋コンクリート	2	0		870.00	1968		
6	006	体育館	体育館	公共用	鉄骨造	1	0		671.00	1988	-	
7	007	脱衣室・更衣室	脱衣室・更衣室	公共用	鉄骨造	1	0		159.00	1968	-	
8	008	脱衣室・更衣室	脱衣室・更衣室	公共用	木造	1	0		62.00	1989	-	
9	009	脱衣室・更衣室	脱衣室・更衣室	公共用	木造	1	0		62.00	1980	-	
10	010	倉庫・物置	倉庫・物置	公共用	木造	1	0		53.00	1973	-	
11	011	給食室	給食室	公共用	木造	1	0		40.00	1973	-	
12	012	倉庫・物置	倉庫・物置	公共用	木造	1	0		39.00	1966	-	
13	013	倉庫・物置	倉庫・物置	公共用	木造	1	0		33.00	1969	-	
14	014	倉庫・物置	倉庫・物置	公共用	鉄骨造	1	0		29.00	1989	-	
15	015	倉庫・物置	倉庫・物置	公共用	木造	1	0		26.00	1987	-	
16	016	倉庫・物置	倉庫・物置	公共用	木造	1	0		20.00	1969	-	
17	017	倉庫・物置	倉庫・物置	公共用	鉄骨造	1	0		20.00	2003	-	
18	018	倉庫・物置	倉庫・物置	公共用	木造	1	0		16.00	1973	-	
19	019	倉庫・物置	倉庫・物置	公共用	木造	1	0		14.00	1980	-	
20	020	倉庫・物置	倉庫・物置	公共用	鉄骨造	1	0		10.00	1982	-	

施設カルテ

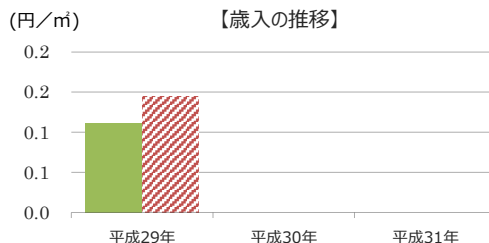
基準日 令和2年3月31日

施設名	辰巳台中学校	施設番号	118017
施設大分類	学校教育系施設	施設中分類	学校
		施設小分類	中学校

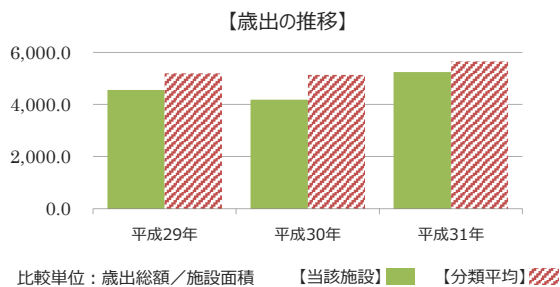
財務情報

(千円)

年度	平成29年	平成30年	平成31年
歳入 対前年度増減率(%)	-	△ 100.0	100.0
総額	1	0	0
使用料・手数料	1	0	0
国・県費	0	0	0
その他	0	0	0



年度	平成29年	平成30年	平成31年
歳出 対前年度増減率(%)	-	△ 8.1	25.1
総額	40,798	37,482	46,891
光熱水費	5,216	4,920	4,609
維持保全費	32,154	29,117	37,847
貸借料	0	0	0
人件費	3,428	3,445	4,435

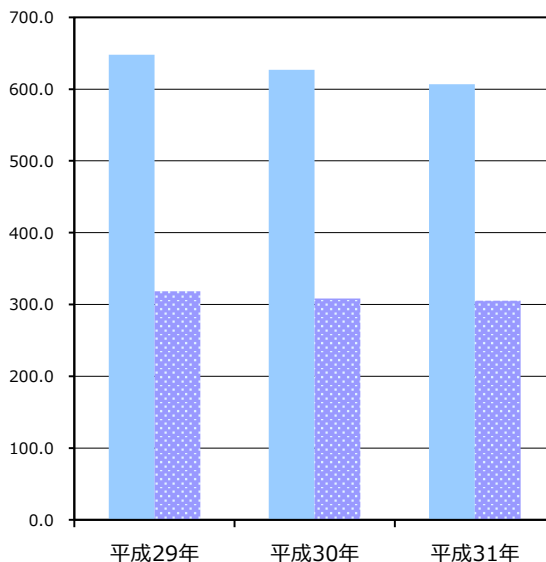


施設サービス提供状況

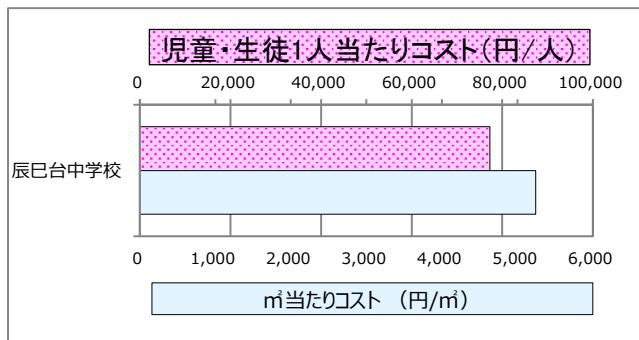
【施設サービス提供状況】

項目	平成29年	平成30年	平成31年
5月1日時点の児童・生徒数	実績値 (人) 648	627	607
対前年度比		-3.2%	-3.2%

- 5月1日時点の児童・生徒数
- ▨ 5月1日時点の児童・生徒数平均



【単位当たりコスト比較】



施設カルテ

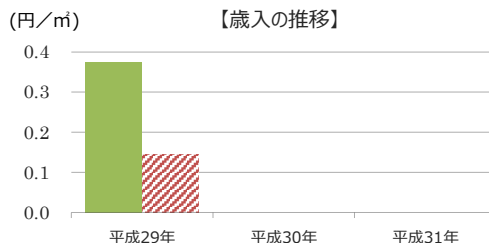
基準日 令和2年3月31日

施設名	南総中学校	施設番号	118018
施設大分類	学校教育系施設	施設中分類	学校
		施設小分類	中学校

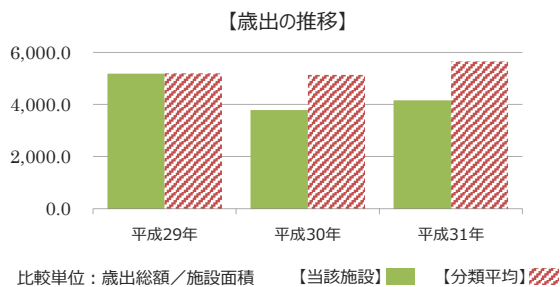
財務情報

(千円)

年度	平成29年	平成30年	平成31年
歳入 対前年度増減率(%)	-	△ 100.0	100.0
総額	3	0	0
使用料・手数料	3	0	0
国・県費	0	0	0
その他	0	0	0



年度	平成29年	平成30年	平成31年
歳出 対前年度増減率(%)	-	△ 27.0	10.0
総額	41,403	30,231	33,239
光熱水費	4,206	4,415	4,182
維持保全費	33,769	22,371	25,616
貸借料	0	0	0
人件費	3,428	3,445	3,441

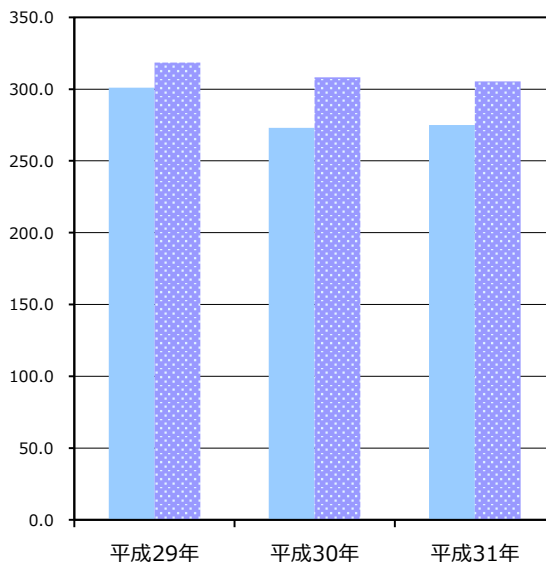


施設サービス提供状況

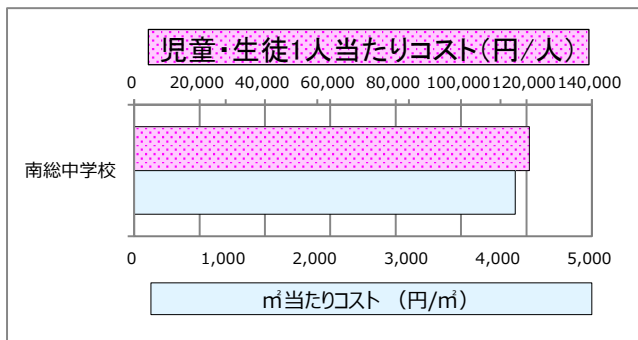
【施設サービス提供状況】

項目	平成29年	平成30年	平成31年
5月1日時点の児童・生徒数	実績値 (人) 301	273	275
対前年度比		-9.3%	0.7%

- 5月1日時点の児童・生徒数
- 5月1日時点の児童・生徒数平均



【単位当たりコスト比較】



平成29年 平成30年 平成31年

施設カルテ

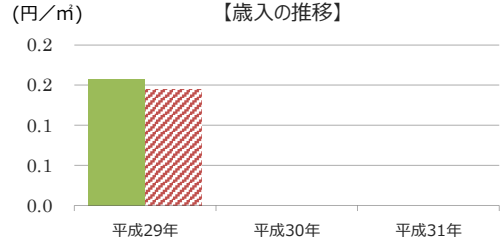
基準日 令和2年3月31日

施設名	加茂中学校	施設番号	118019
施設大分類	学校教育系施設	施設中分類	学校
		施設小分類	中学校

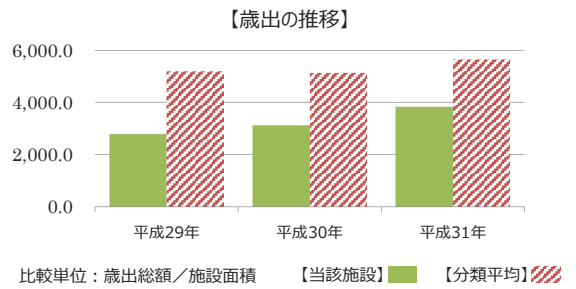
財務情報

(千円)

年度	平成29年	平成30年	平成31年
歳入 対前年度増減率(%)	-	△ 100.0	100.0
総額	1	0	0
使用料・手数料	1	0	0
国・県費	0	0	0
その他	0	0	0



年度	平成29年	平成30年	平成31年
歳出 対前年度増減率(%)	-	12.1	22.6
総額	17,652	19,788	24,265
光熱水費	3,752	3,770	3,634
維持保全費	10,472	12,573	17,190
貸借料	0	0	0
人件費	3,428	3,445	3,441

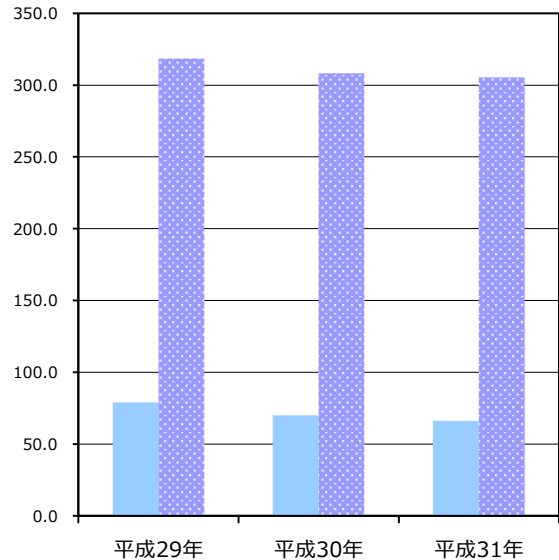


施設サービス提供状況

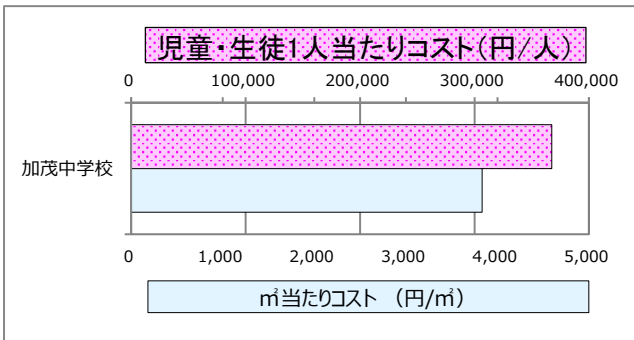
【施設サービス提供状況】

項目	平成29年	平成30年	平成31年
5月1日時点の児童・生徒数	79	70	66
対前年度比		-11.4%	-5.7%

- 5月1日時点の児童・生徒数
- 5月1日時点の児童・生徒数平均



【単位当たりコスト比較】



施設カルテ

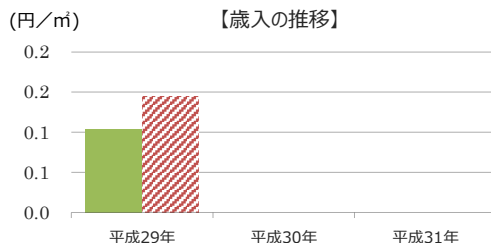
基準日 令和2年3月31日

施設名	有秋中学校	施設番号	118020
施設大分類	学校教育系施設	施設中分類	学校
		施設小分類	中学校

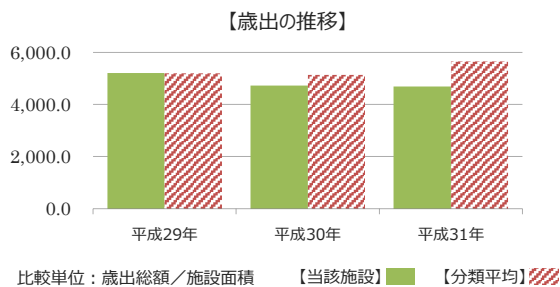
財務情報

(千円)

年度	平成29年	平成30年	平成31年
歳入 対前年度増減率(%)	-	△ 100.0	100.0
総額	1	0	0
使用料・手数料	1	0	0
国・県費	0	0	0
その他	0	0	0



年度	平成29年	平成30年	平成31年
歳出 対前年度増減率(%)	-	△ 9.3	△ 0.7
総額	50,160	45,507	45,187
光熱水費	3,294	3,615	3,909
維持保全費	40,781	38,447	37,837
貸借料	0	0	0
人件費	6,085	3,445	3,441

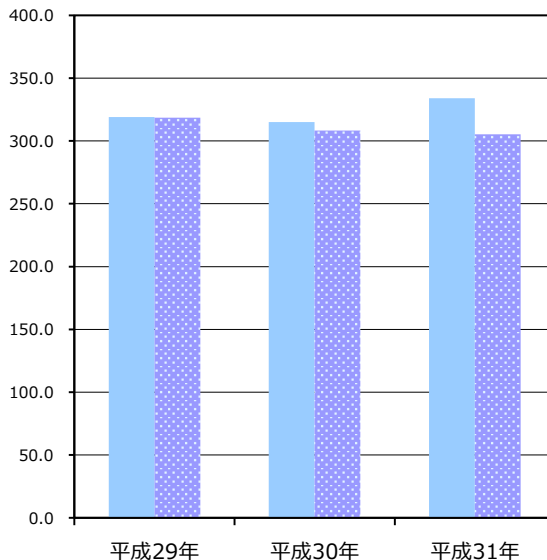


施設サービス提供状況

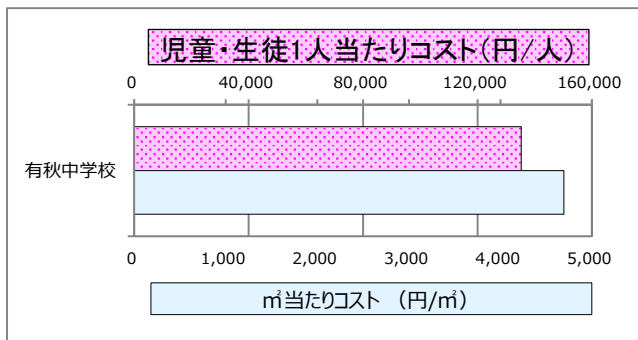
【施設サービス提供状況】

項目	平成29年	平成30年	平成31年
5月1日時点の児童・生徒数	実績値 (人) 319	315	334
対前年度比		-1.3%	6.0%

- 5月1日時点の児童・生徒数
- 5月1日時点の児童・生徒数平均



【単位当たりコスト比較】



施設カルテ

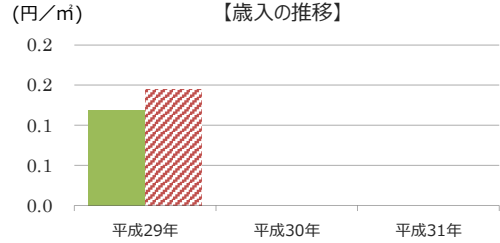
基準日 令和2年3月31日

施設名	ちはら台南中学校	施設番号	118021
施設大分類	学校教育系施設	施設中分類	学校
		施設小分類	中学校

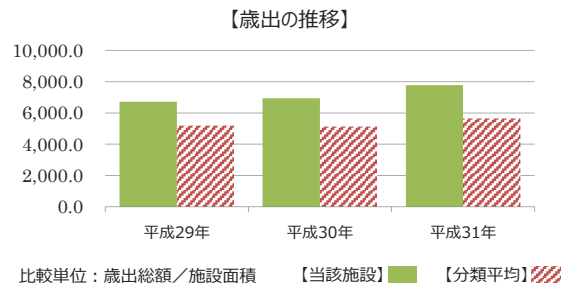
財務情報

(千円)

年度	平成29年	平成30年	平成31年
歳入 対前年度増減率(%)	-	△ 100.0	100.0
総額	1	0	0
使用料・手数料	1	0	0
国・県費	0	0	0
その他	0	0	0



年度	平成29年	平成30年	平成31年
歳出 対前年度増減率(%)	-	3.4	12.0
総額	56,257	58,153	65,149
光熱水費	6,256	6,724	5,695
維持保全費	46,573	47,984	56,013
貸借料	0	0	0
人件費	3,428	3,445	3,441

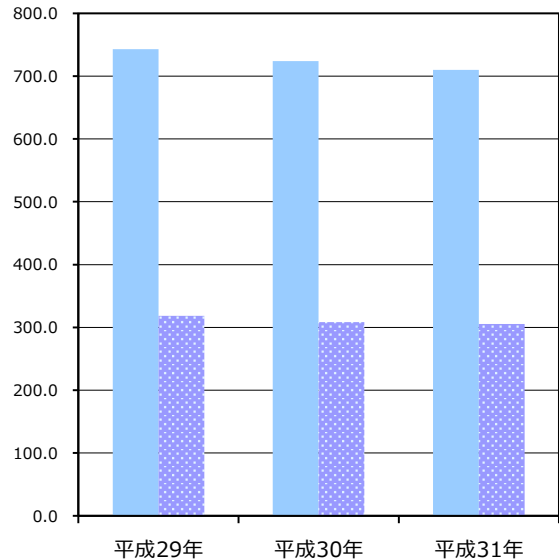


施設サービス提供状況

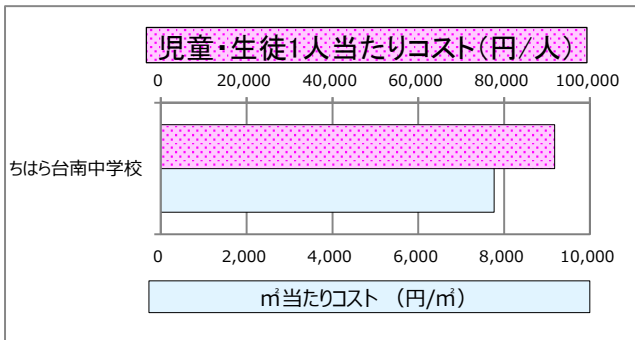
【施設サービス提供状況】

項目	平成29年	平成30年	平成31年
5月1日時点の児童・生徒数	実績値 (人) 743	724	710
対前年度比		-2.6%	-1.9%

- 5月1日時点の児童・生徒数
- ▨ 5月1日時点の児童・生徒数平均



【単位当たりコスト比較】



施設カルテ

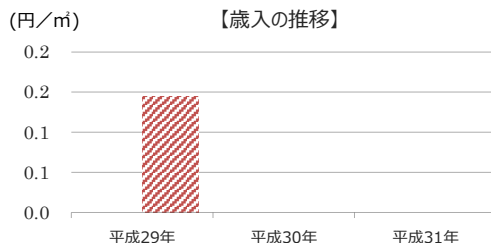
基準日 令和2年3月31日

施設名	ちはら台西中学校	施設番号	118022
施設大分類	学校教育系施設	施設中分類	学校
		施設小分類	中学校

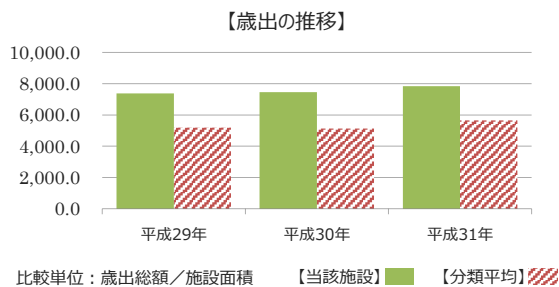
財務情報

(千円)

年度	平成29年	平成30年	平成31年
歳入 対前年度増減率(%)	-	100.0	100.0
総額	0	0	0
使用料・手数料	0	0	0
国・県費	0	0	0
その他	0	0	0



年度	平成29年	平成30年	平成31年
歳出 対前年度増減率(%)	-	1.0	5.1
総額	55,402	55,968	58,816
光熱水費	4,708	4,856	4,701
維持保全費	47,266	47,667	50,674
貸借料	0	0	0
人件費	3,428	3,445	3,441

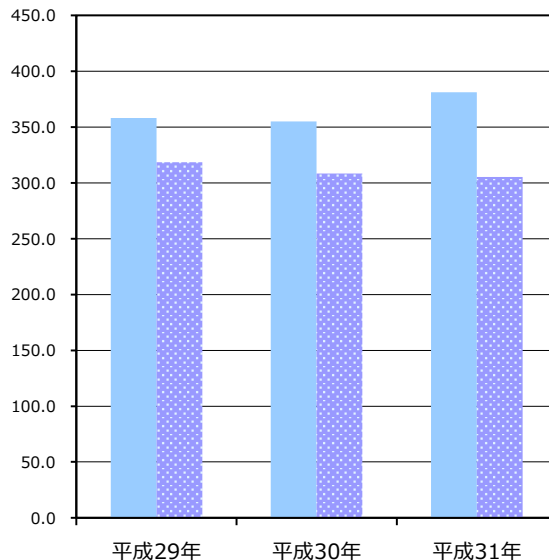


施設サービス提供状況

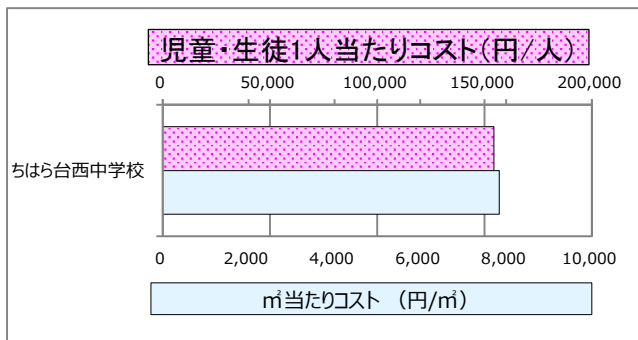
【施設サービス提供状況】

項目	平成29年	平成30年	平成31年
5月1日時点の児童・生徒数	実績値 (人) 358	355	381
対前年度比		-0.8%	7.3%

- 5月1日時点の児童・生徒数
- ▨ 5月1日時点の児童・生徒数平均



【単位当たりコスト比較】



施設カルテ

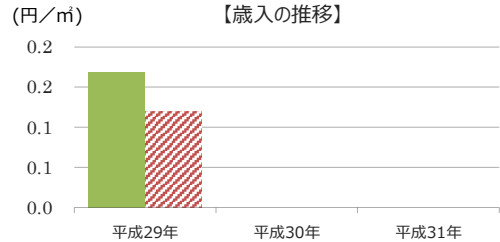
基準日 令和2年3月31日

施設名	姉崎小学校		施設番号	117001	
施設大分類	学校教育系施設	施設中分類	学校	施設小分類	小学校

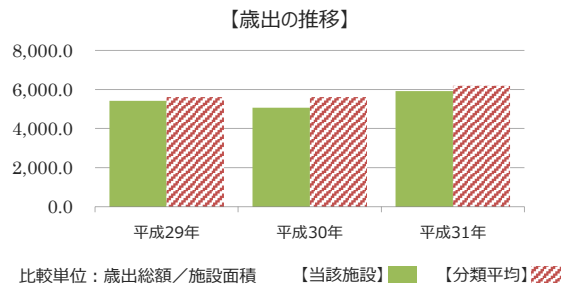
財務情報

(千円)

年度	平成29年	平成30年	平成31年
歳入 対前年度増減率(%)	-	△ 100.0	100.0
総額	1	0	0
使用料・手数料	1	0	0
国・県費	0	0	0
その他	0	0	0



年度	平成29年	平成30年	平成31年
歳出 対前年度増減率(%)	-	△ 6.6	16.8
総額	32,033	29,931	34,974
光熱水費	3,125	3,551	3,513
維持保全費	26,485	23,938	28,630
貸借料	0	0	0
人件費	2,423	2,442	2,831

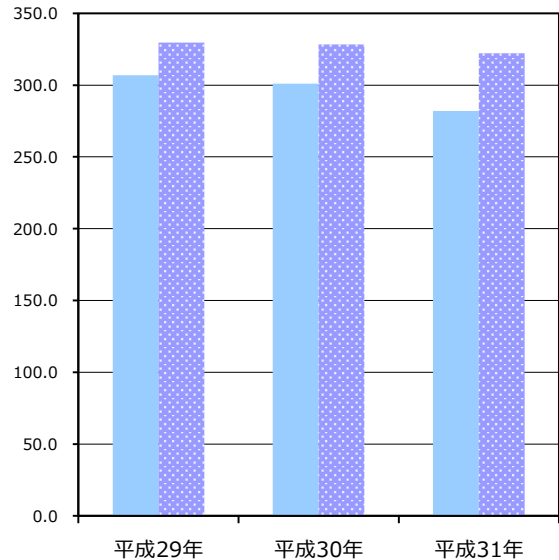


施設サービス提供状況

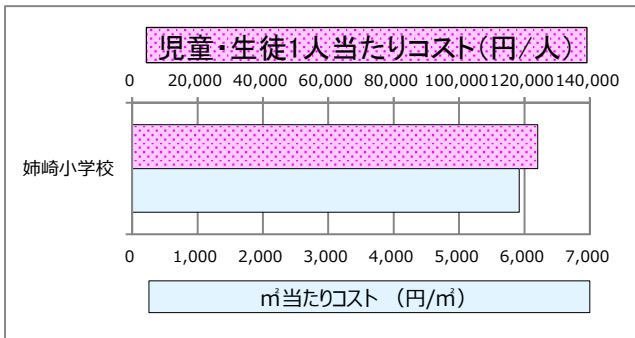
【施設サービス提供状況】

項目	平成29年	平成30年	平成31年
5月1日時点の児童・生徒数	実績値 (人) 307	301	282
対前年度比		-2.0%	-6.3%

- 5月1日時点の児童・生徒数
- ▨ 5月1日時点の児童・生徒数平均



【単位当たりコスト比較】



施設カルテ

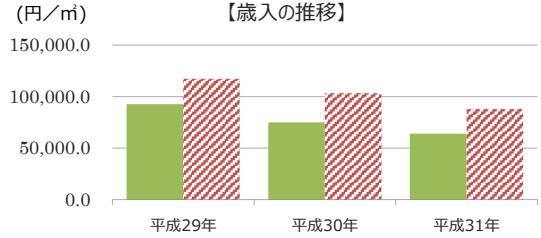
基準日 令和2年3月31日

施設名	市原第一学校給食共同調理場	施設番号	119001
施設大分類	学校教育系施設	施設中分類	その他教育系施設
		施設小分類	学校給食共同調理場

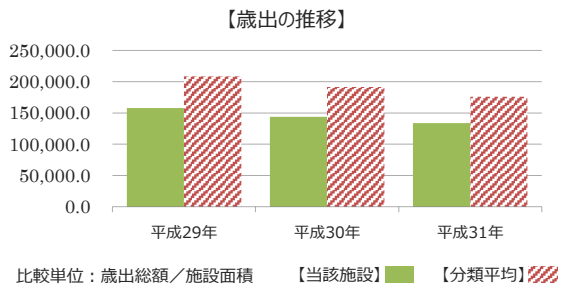
財務情報

(千円)

年度	平成29年	平成30年	平成31年
歳入 対前年度増減率(%)	-	△ 19.1	△ 14.4
総額	220,283	178,120	152,431
使用料・手数料	0	0	0
国・県費	0	0	0
その他	220,283	178,120	152,431



年度	平成29年	平成30年	平成31年
歳出 対前年度増減率(%)	-	△ 9.0	△ 6.9
総額	375,451	341,723	318,135
光熱水費	23,284	22,630	20,127
維持保全費	264,186	231,973	214,782
貸借料	0	0	0
人件費	87,981	87,120	83,226

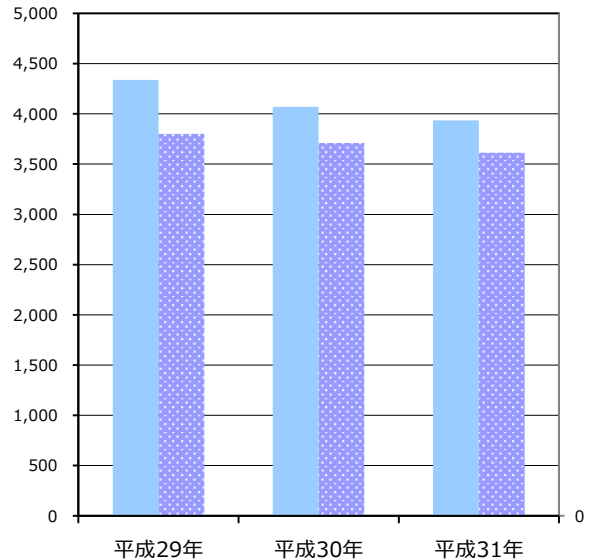


施設サービス提供状況

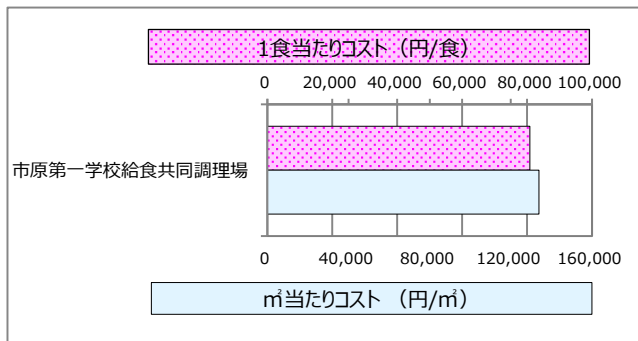
【施設サービス提供状況】

項目		平成29年	平成30年	平成31年
調理食数	実績値 (人)	4,339	4,069	3,934
	対前年度比		-6.2%	-3.3%
稼働率	実績値 (%)			
	対前年度比			

■ 食数 (5月1日時点)
 ■ 食数 (5月1日時点) 平均
 ○ 稼働率
 ○ 稼働率平均



【単位当たりコスト比較】



施設カルテ

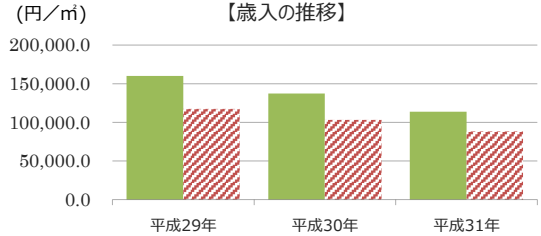
基準日 令和2年3月31日

施設名	市原第二学校給食共同調理場	施設番号	119002
施設大分類	学校教育系施設	施設中分類	その他教育系施設
		施設小分類	学校給食共同調理場

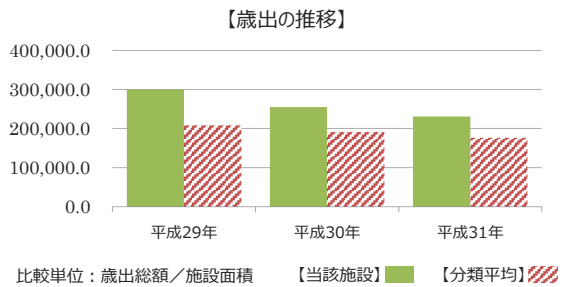
財務情報

(千円)

年度	平成29年	平成30年	平成31年
歳入 対前年度増減率(%)	-	△ 14.3	△ 17.0
総額	119,162	102,160	84,802
使用料・手数料	1	1	1
国・県費	0	0	0
その他	119,161	102,159	84,801



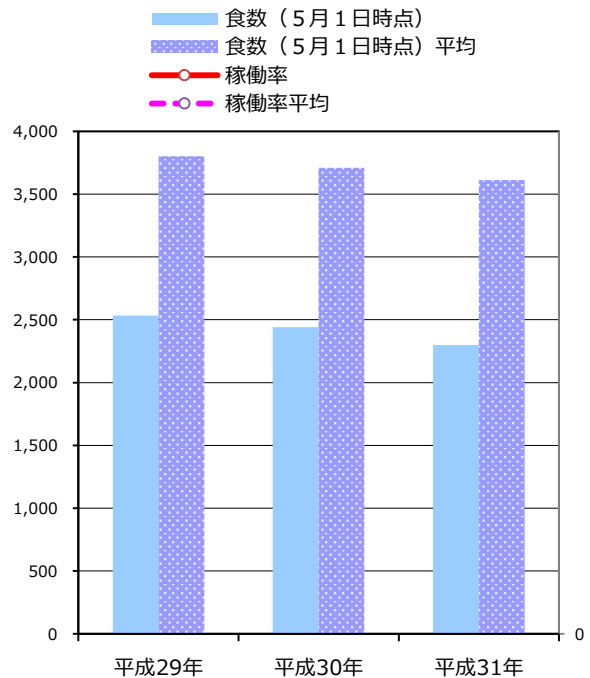
年度	平成29年	平成30年	平成31年
歳出 対前年度増減率(%)	-	△ 15.0	△ 9.4
総額	223,594	190,082	172,148
光熱水費	13,542	13,581	13,418
維持保全費	163,015	129,751	114,365
貸借料	0	0	0
人件費	47,037	46,750	44,365



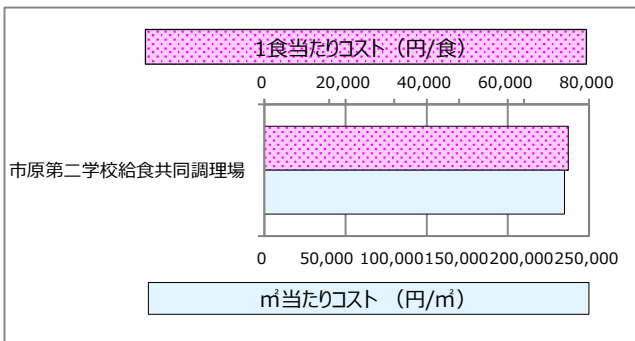
施設サービス提供状況

【施設サービス提供状況】

項目		平成29年	平成30年	平成31年
調理食数	実績値 (人)	2,533	2,442	2,299
	対前年度比		-3.6%	-5.9%
稼働率	実績値 (%)	0	0	0
	対前年度比		100.0%	100.0%



【単位当たりコスト比較】



施設カルテ

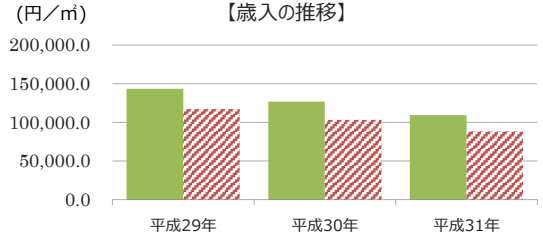
基準日 令和2年3月31日

施設名	岩崎学校給食共同調理場	施設番号	119003
施設大分類	学校教育系施設	施設中分類	その他教育系施設
		施設小分類	学校給食共同調理場

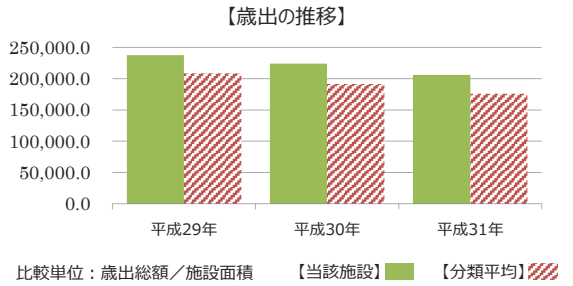
財務情報

(千円)

年度	平成29年	平成30年	平成31年
歳入 対前年度増減率(%)	-	△ 11.8	△ 13.7
総額	252,445	222,586	191,987
使用料・手数料	18	18	18
国・県費	0	0	0
その他	252,427	222,568	191,969



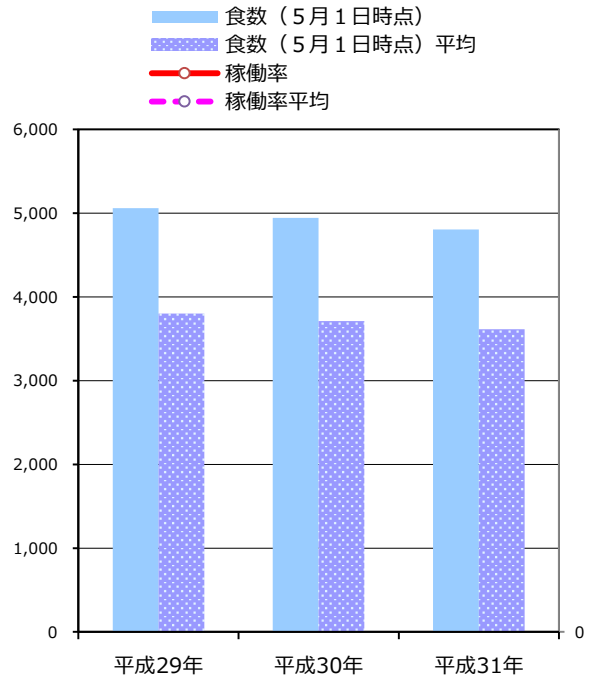
年度	平成29年	平成30年	平成31年
歳出 対前年度増減率(%)	-	△ 5.6	△ 8.1
総額	417,983	394,442	362,334
光熱水費	26,050	26,126	25,644
維持保全費	303,952	281,196	251,701
貸借料	0	0	0
人件費	87,981	87,120	84,989



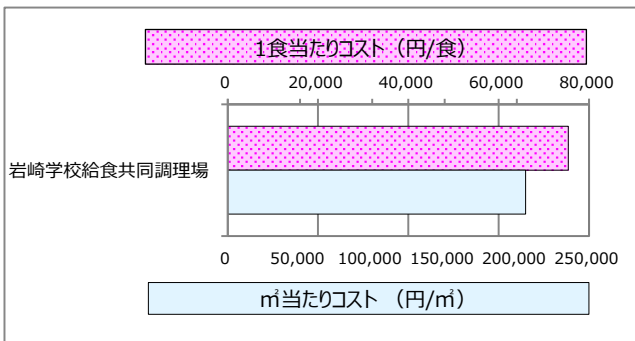
施設サービス提供状況

【施設サービス提供状況】

項目		平成29年	平成30年	平成31年
調理食数	実績値 (人)	5,059	4,944	4,806
	対前年度比		-2.3%	-2.8%
稼働率	実績値 (%)			
	対前年度比			



【単位当たりコスト比較】



施設カルテ

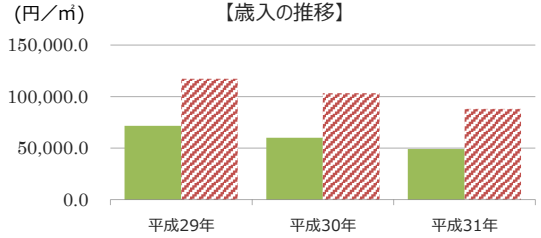
基準日 令和2年3月31日

施設名	南総学校給食共同調理場	施設番号	119004
施設大分類	学校教育系施設	施設中分類	その他教育系施設
		施設小分類	学校給食共同調理場

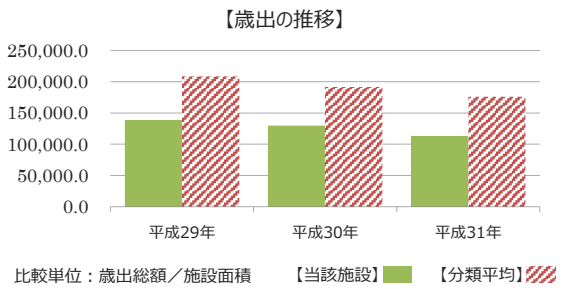
財務情報

(千円)

年度	平成29年	平成30年	平成31年
歳入 対前年度増減率(%)	-	△ 16.3	△ 18.3
総額	106,381	89,007	72,699
使用料・手数料	0	0	0
国・県費	0	0	0
その他	106,381	89,007	72,699



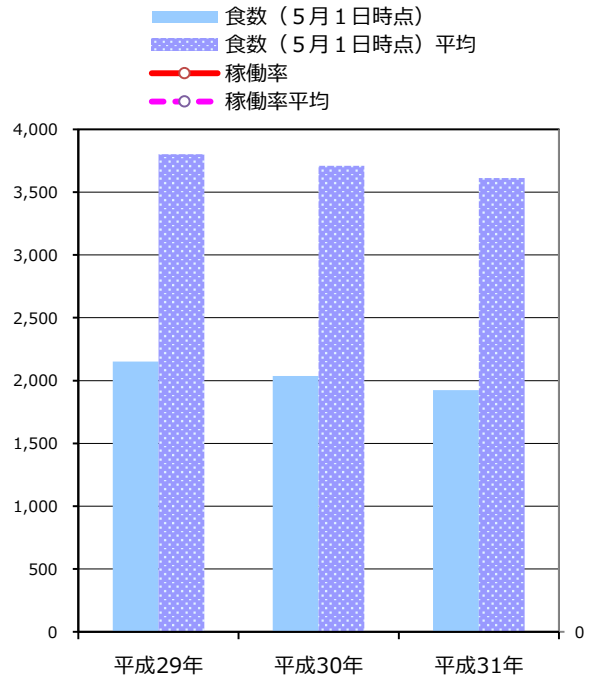
年度	平成29年	平成30年	平成31年
歳出 対前年度増減率(%)	-	△ 6.5	△ 12.7
総額	206,061	192,641	168,168
光熱水費	14,144	14,286	13,412
維持保全費	134,068	121,080	100,734
貸借料	0	0	0
人件費	57,849	57,275	54,022



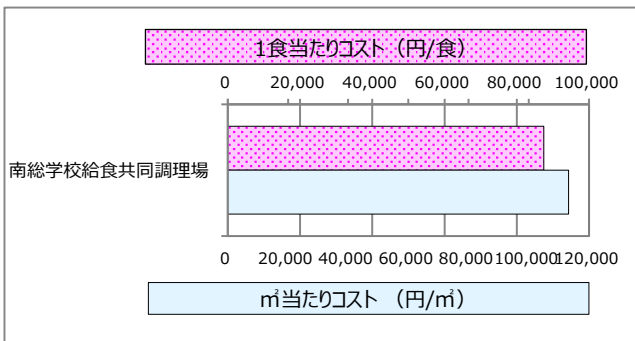
施設サービス提供状況

【施設サービス提供状況】

項目		平成29年	平成30年	平成31年
調理食数	実績値 (人)	2,151	2,036	1,923
	対前年度比		-5.3%	-5.6%
稼働率	実績値 (%)			
	対前年度比			



【単位当たりコスト比較】



施設カルテ

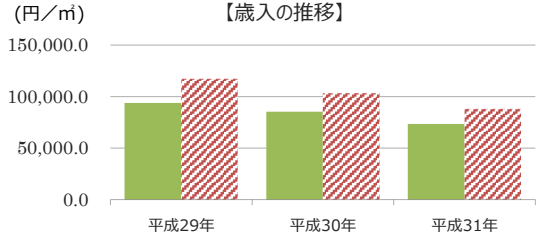
基準日 令和2年3月31日

施設名	姉崎学校給食共同調理場		施設番号	119005	
施設大分類	学校教育系施設	施設中分類	その他教育系施設	施設小分類	学校給食共同調理場

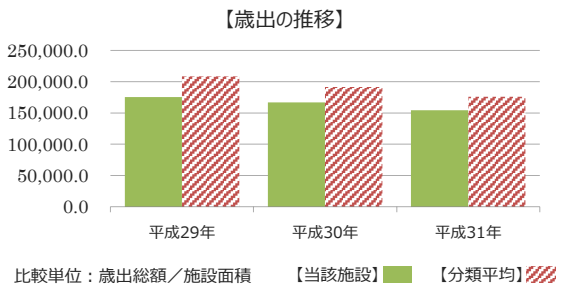
財務情報

(千円)

年度	平成29年	平成30年	平成31年
歳入 対前年度増減率(%)	-	△ 9.1	△ 13.9
総額	156,659	142,440	122,581
使用料・手数料	0	0	0
国・県費	0	0	0
その他	156,659	142,440	122,581



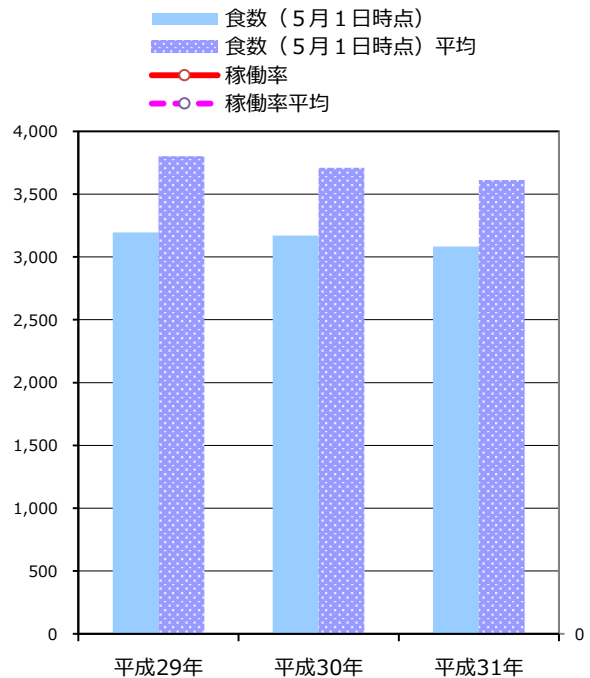
年度	平成29年	平成30年	平成31年
歳出 対前年度増減率(%)	-	△ 4.9	△ 7.4
総額	292,418	278,192	257,670
光熱水費	20,955	21,227	19,852
維持保全費	200,387	186,750	174,864
貸借料	0	0	0
人件費	71,076	70,215	62,954



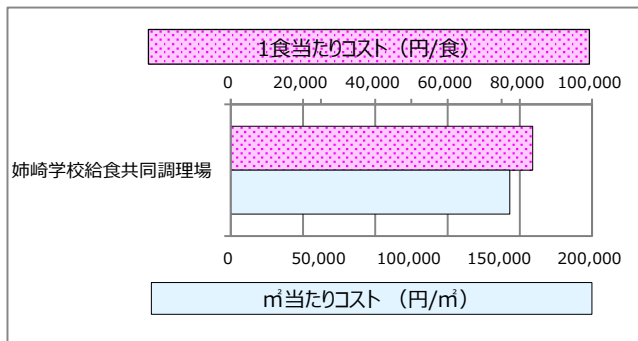
施設サービス提供状況

【施設サービス提供状況】

項目		平成29年	平成30年	平成31年
調理食数	実績値 (人)	3,196	3,170	3,083
	対前年度比		-0.8%	-2.7%
稼働率	実績値 (%)			
	対前年度比			



【単位当たりコスト比較】



施設カルテ

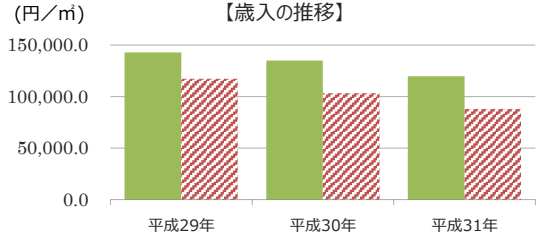
基準日 令和2年3月31日

施設名	ちはら台学校給食共同調理場		施設番号	119006	
施設大分類	学校教育系施設	施設中分類	その他教育系施設	施設小分類	学校給食共同調理場

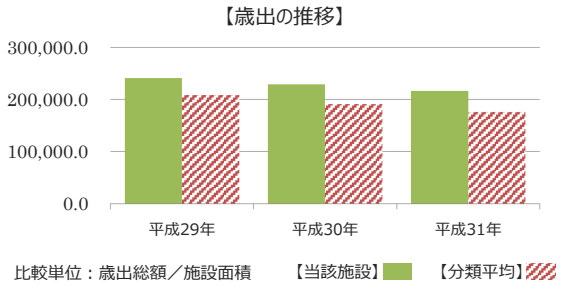
財務情報

(千円)

年度	平成29年	平成30年	平成31年
歳入 対前年度増減率(%)	-	△ 5.5	△ 11.5
総額	277,662	262,510	232,435
使用料・手数料	0	0	0
国・県費	0	0	0
その他	277,662	262,510	232,435



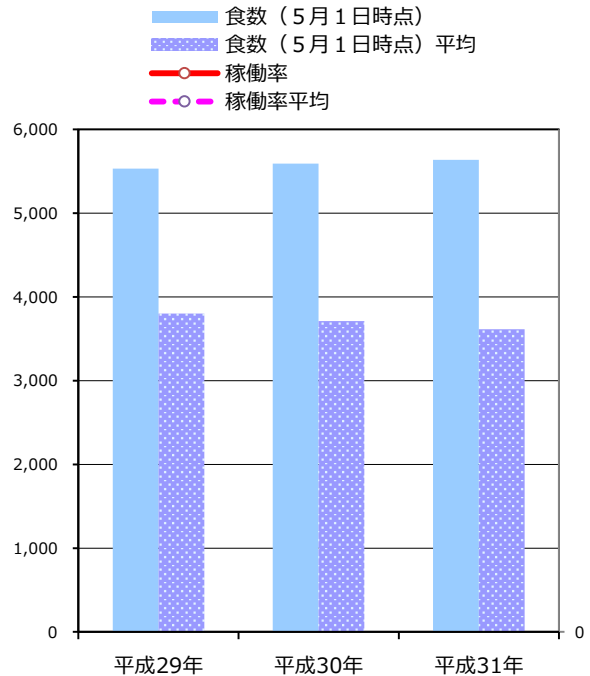
年度	平成29年	平成30年	平成31年
歳出 対前年度増減率(%)	-	△ 5.0	△ 5.4
総額	468,718	445,165	421,276
光熱水費	30,796	29,907	28,218
維持保全費	347,526	325,723	305,836
貸借料	0	0	0
人件費	90,396	89,535	87,222



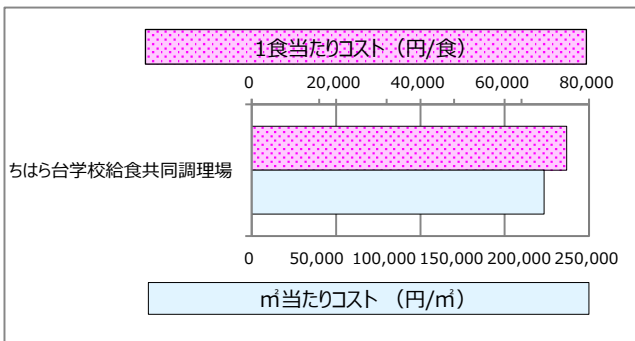
施設サービス提供状況

【施設サービス提供状況】

項目		平成29年	平成30年	平成31年
調理食数	実績値 (人)	5,533	5,592	5,637
	対前年度比		1.1%	0.8%
稼働率	実績値 (%)			
	対前年度比			



【単位当たりコスト比較】



施設カルテ

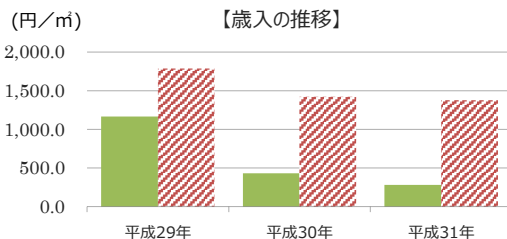
基準日 令和2年3月31日

施設名	教育センター	施設番号	120001
施設大分類	学校教育系施設	施設中分類	その他教育系施設
		施設小分類	その他教育系施設

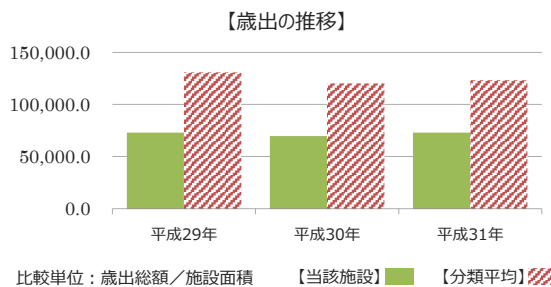
財務情報

(千円)

年度	平成29年	平成30年	平成31年
歳入 対前年度増減率(%)	-	△ 62.9	△ 35.1
総額	1,761	653	424
使用料・手数料	1	1	1
国・県費	1,760	652	423
その他	0	0	0



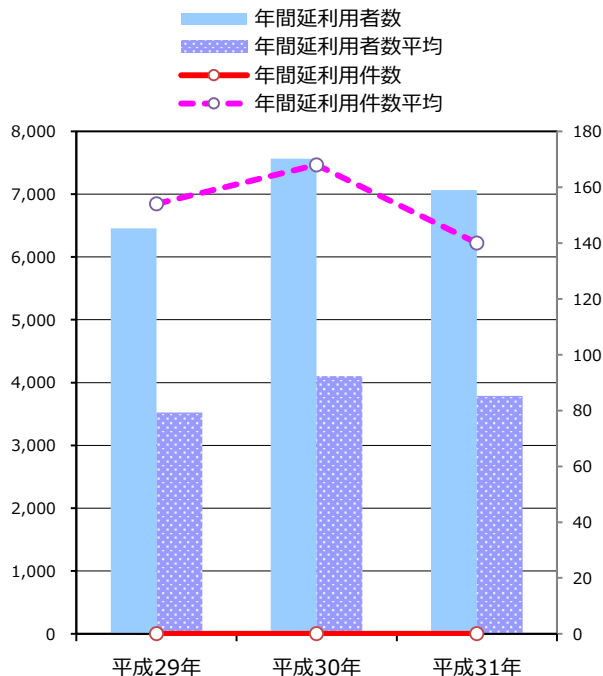
年度	平成29年	平成30年	平成31年
歳出 対前年度増減率(%)	-	△ 4.6	4.9
総額	110,216	105,172	110,350
光熱水費	1,396	1,568	1,405
維持保全費	9,968	4,937	4,077
貸借料	0	0	0
人件費	98,852	98,667	104,868



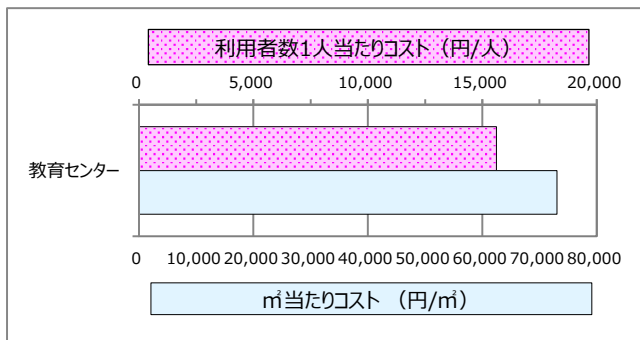
施設サービス提供状況

【施設サービス提供状況】

項目	平成29年	平成30年	平成31年	
利用者数	実績値 (人)	6,455	7,567	7,066
	対前年度比		17.2%	-6.6%
利用件数	実績値 (件)	0	0	0
	対前年度比		100.0%	100.0%



【単位当たりコスト比較】



施設カルテ

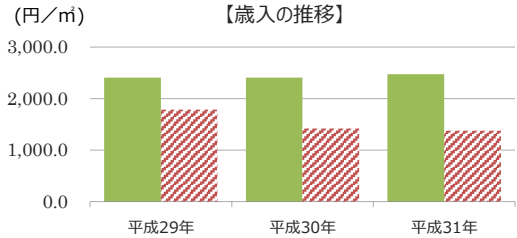
基準日 令和2年3月31日

施設名	青少年指導センター	施設番号	120002
施設大分類	学校教育系施設	施設中分類	その他教育系施設
		施設小分類	その他教育系施設

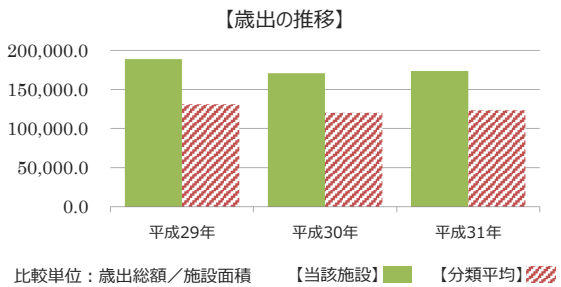
財務情報

(千円)

年度	平成29年	平成30年	平成31年
歳入 対前年度増減率(%)	-	0.0	2.8
総額	825	825	848
使用料・手数料	0	0	0
国・県費	825	825	848
その他	0	0	0



年度	平成29年	平成30年	平成31年
歳出 対前年度増減率(%)	-	△ 9.6	1.7
総額	64,787	58,556	59,573
光熱水費	505	514	549
維持保全費	2,390	3,212	2,790
貸借料	0	0	0
人件費	61,892	54,830	56,234

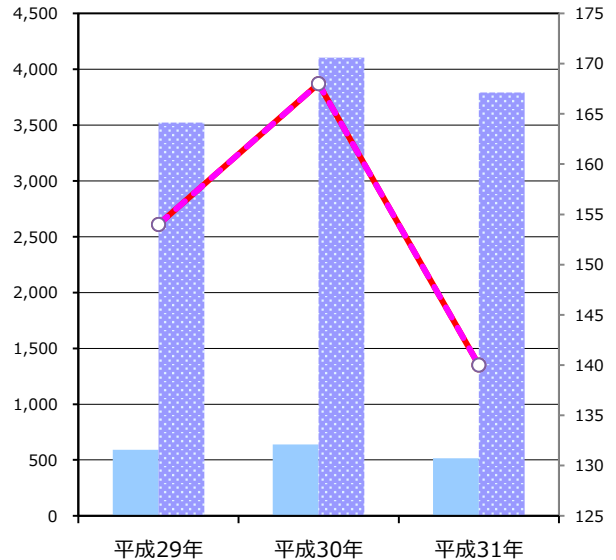


施設サービス提供状況

【施設サービス提供状況】

項目		平成29年	平成30年	平成31年
利用者数	実績値 (人)	591	638	516
	対前年度比		8.0%	-19.1%
利用件数	実績値 (件)	154	168	140
	対前年度比		9.1%	-16.7%

■ 年間延利用者数
■ 年間延利用者数平均
—○ 年間延利用件数
—○ 年間延利用件数平均



【単位当たりコスト比較】

