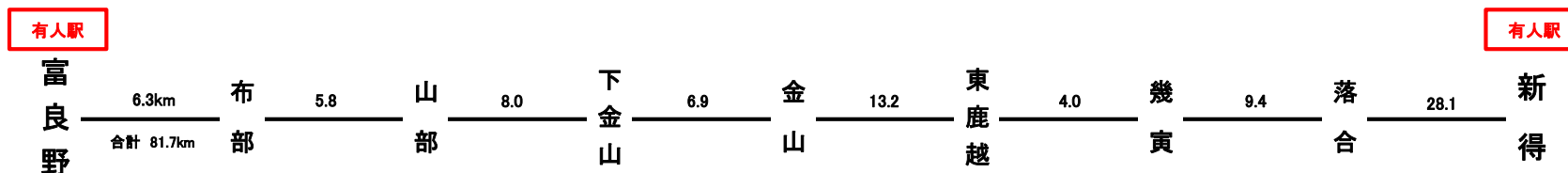
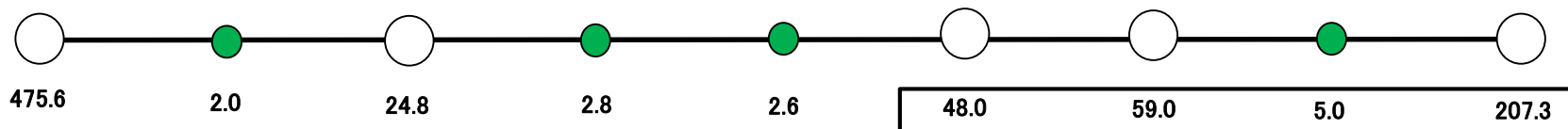


## ■根室線(富良野・新得間)



## 駅別乗車人員 (H28-R2の5年平均) ※ただし幾寅と落合は、H27の乗車人員



乗車人員 1日平均

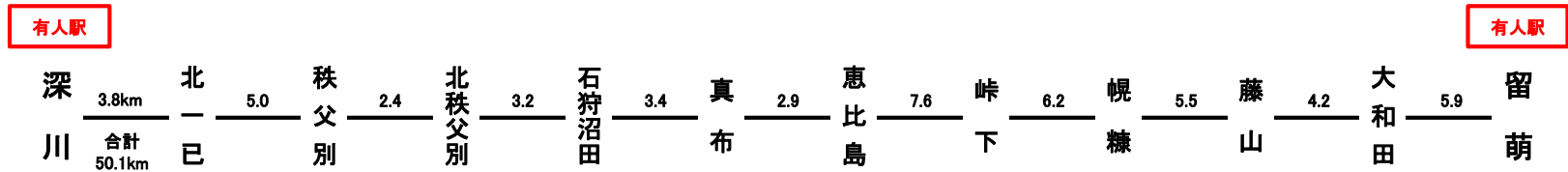
- 1人以下
- 10人以下
- 10人超

	(東鹿越)	(幾寅)	(落合)	(新得)
R 2	45	代行バスのためデータなし		172
R 1	45			196
H30	44			255
H29	57			206
H28	49			※
H27	1	59	5	245
年度別乗車人員				

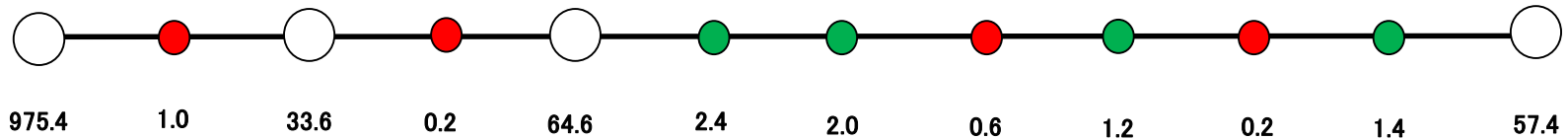
※一連の台風に伴う不通によりデータなし。

## ■ 留萌線(深川・留萌間)

12月9日修正



## 駅別乗車人員 (H28-R2の5年平均)

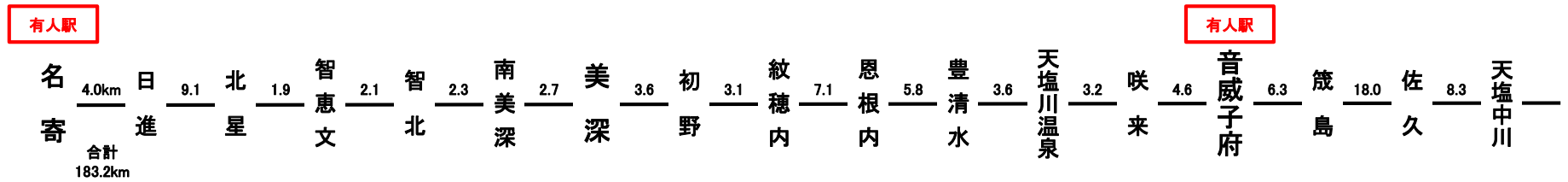


乗車人員 1日平均

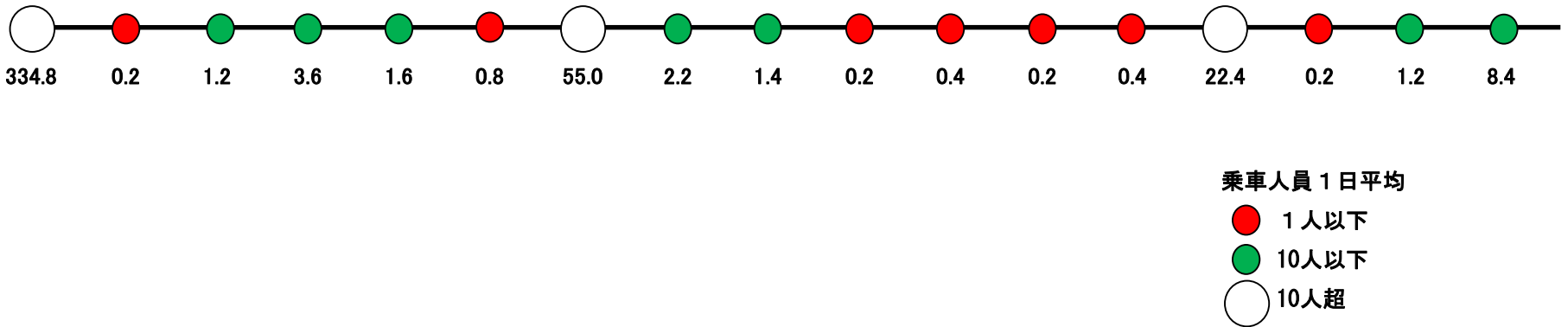
- 1人以下
- 10人以下
- 10人超

# 駅別乗車人員 特定日調査(平日)に基づく

## ■宗谷線(名寄・稚内間①)



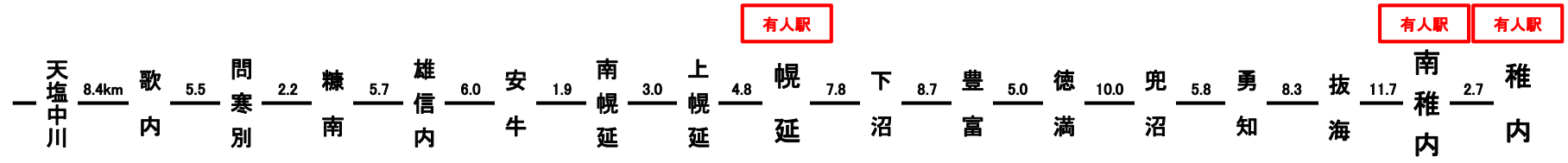
## 駅別乗車人員 (H28-R2の5年平均)



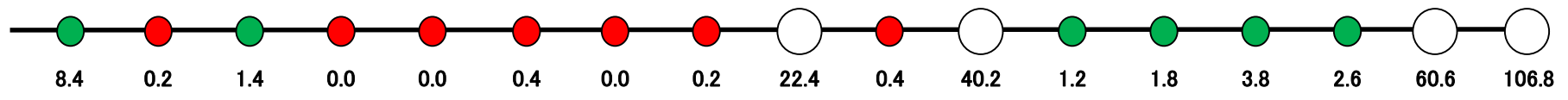
北星駅、南美深駅、紋穂内駅、豊清水駅は令和3年3月13日に廃止しております。

# 駅別乗車人員 特定日調査(平日)に基づく

## ■宗谷線(名寄・稚内間②)



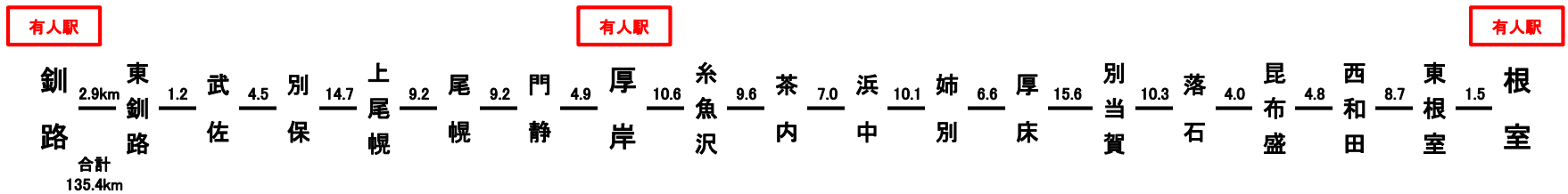
## 駅別乗車人員 (H28-R2の5年平均)



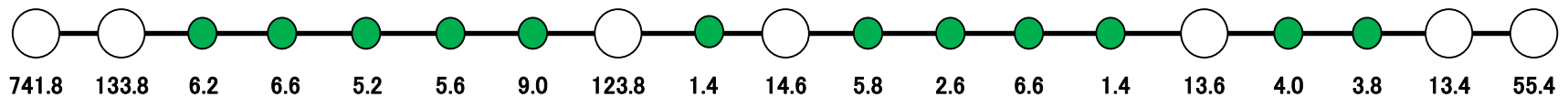
- 乗車人員 1日平均
- 1人以下
  - 10人以下
  - 10人超

安牛駅、上幌延駅、徳満駅は令和3年3月13日に廃止しております。

## ■ 花咲線(釧路・根室間)



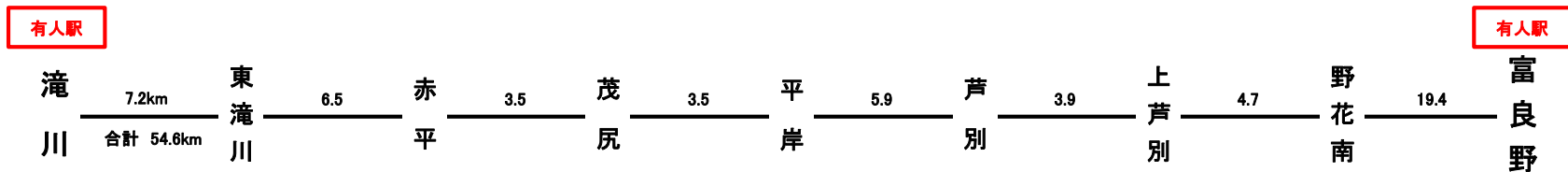
## 駅別乗車人員 (H28-R2の5年平均)



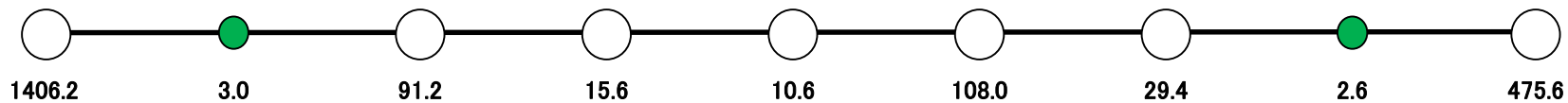
乗車人員 1日平均

- 1人以下
- 10人以下
- 10人超

## ■根室線(滝川・富良野間)



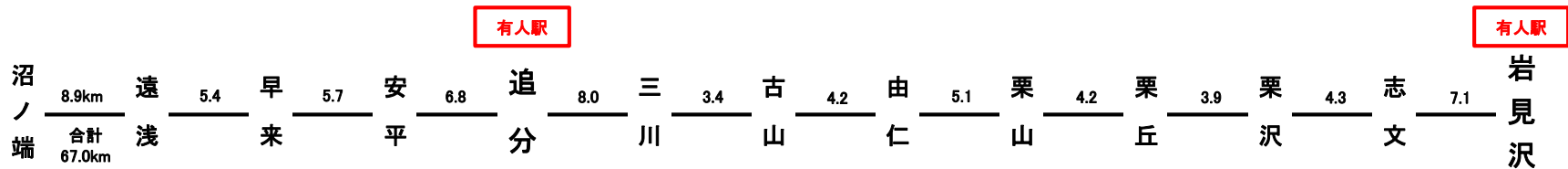
## 駅別乗車人員 (H28-R2の5年平均)



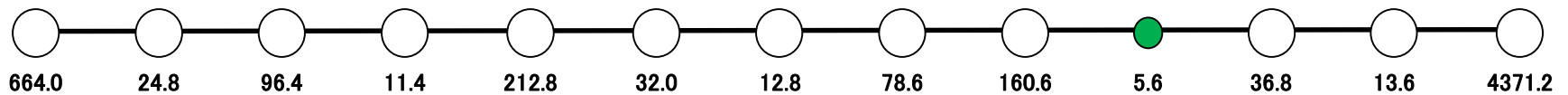
乗車人員 1日平均

- 1人以下
- 10人以下
- 10人超

## ■室蘭線(沼ノ端・岩見沢間)



## 駅別乗車人員 (H28-R2の5年平均)

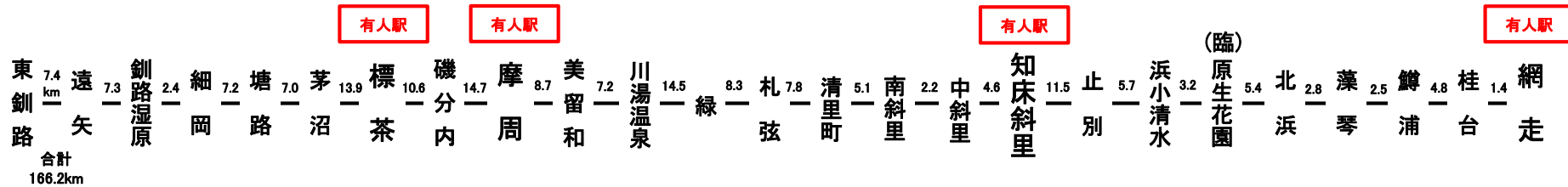


乗車人員 1日平均

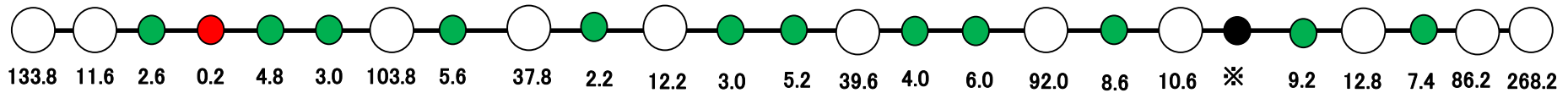
- 1人以下
- 10人以下
- 10人超

# 駅別乗車人員 特定日調査(平日)に基づく

## ■ 釧網線(東釧路・網走間)



## 駅別乗車人員 (H28-R2の5年平均)



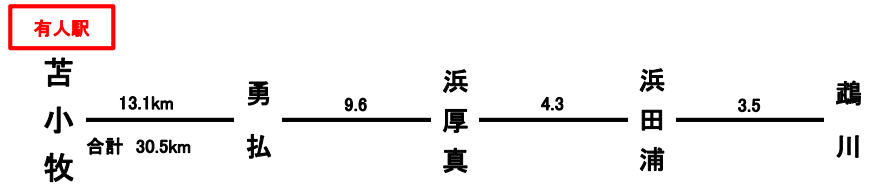
乗車人員 1日平均

- 1人以下
- 10人以下
- 10人超
- ※データなし (臨時駅のため)

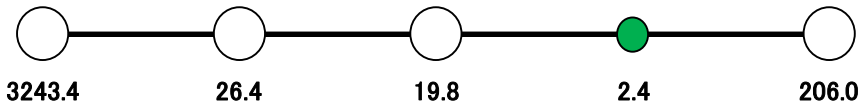
南斜里駅は令和3年3月13日に廃止しております。



## ■ 日高線(苫小牧・鷗川間)

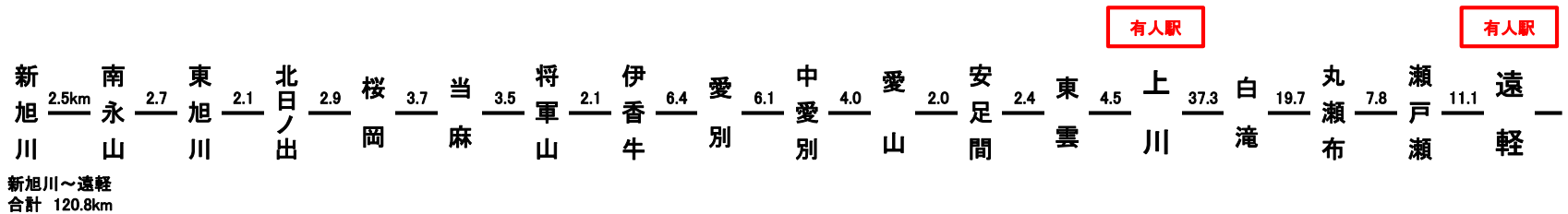


## 駅別乗車人員 (H28-R2の5年平均)

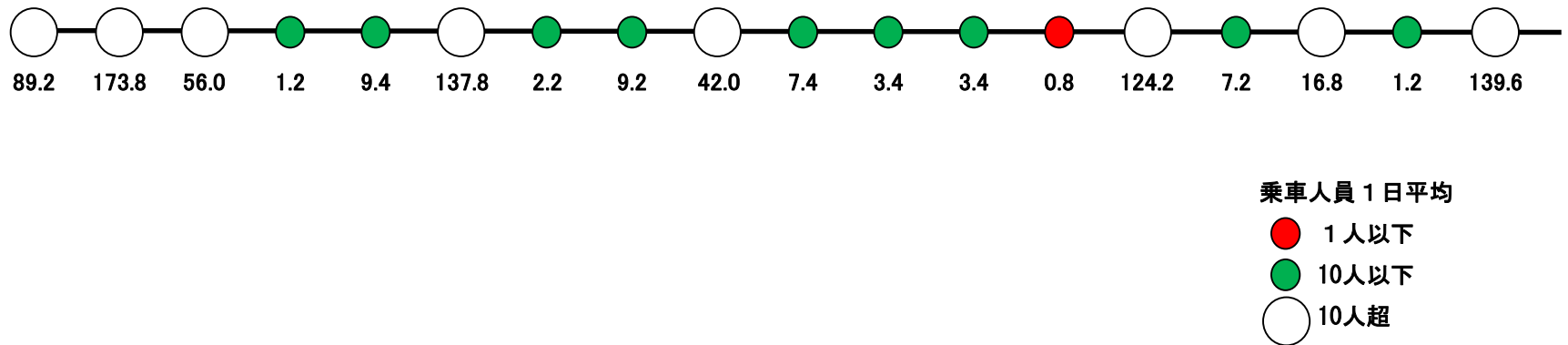


- 乗車人員 1日平均
- 1人以下
  - 10人以下
  - 10人超

## ■石北線(新旭川・網走間①)

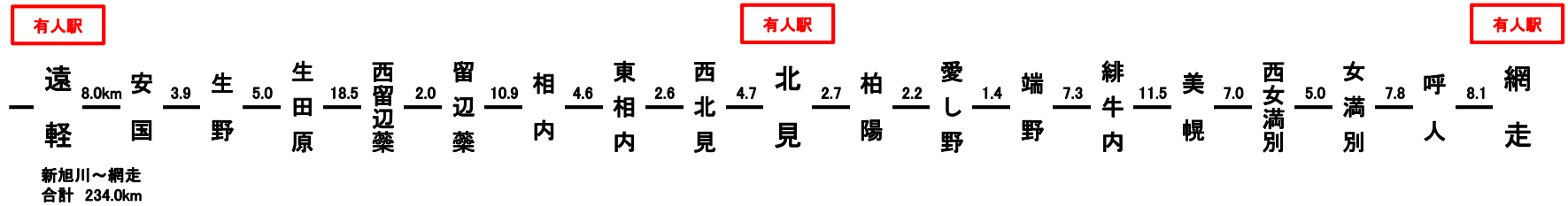


## 駅別乗車人員 (H28-R2の5年平均)

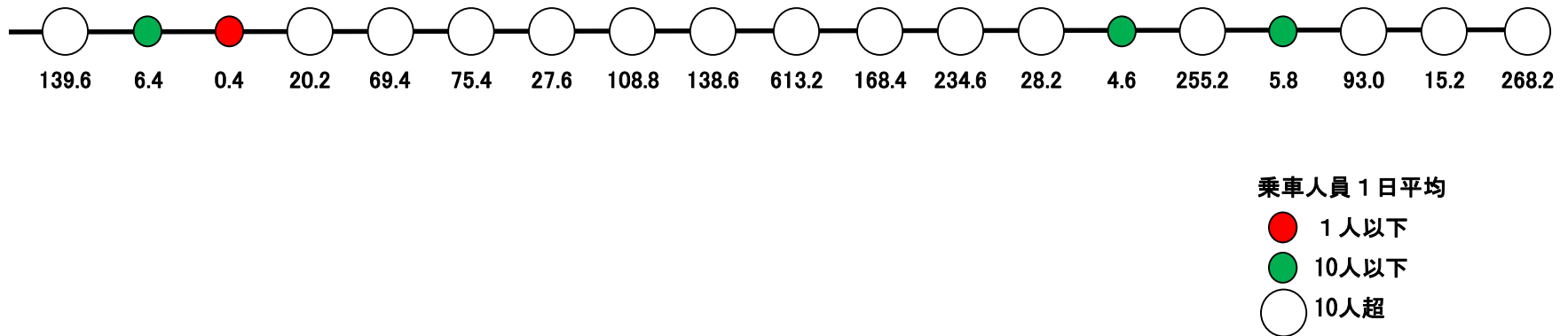


北日ノ出駅、將軍山駅、東雲駅は令和3年3月13日に廃止しております。

## ■石北線(新旭川・網走間②)



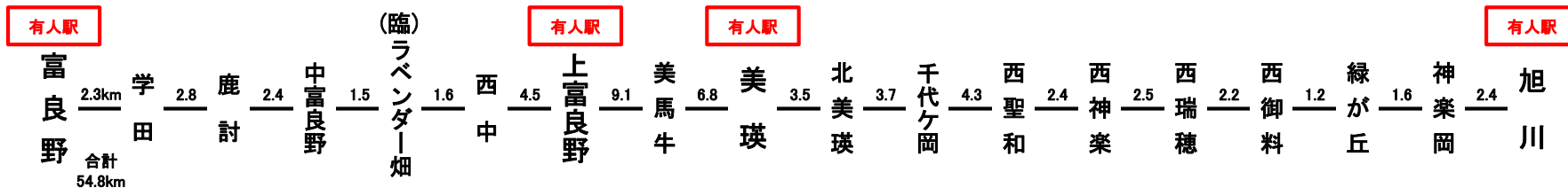
## 駅別乗車人員 (H28-R2の5年平均)



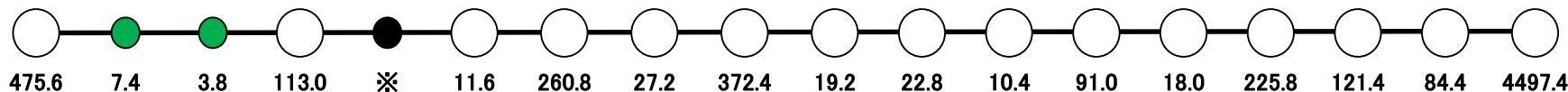
生野駅は令和3年3月13日に廃止しております。

# 駅別乗車人員 特定日調査(平日)に基づく

## ■富良野線(富良野・旭川間)



## 駅別乗車人員 (H28-R2の5年平均)

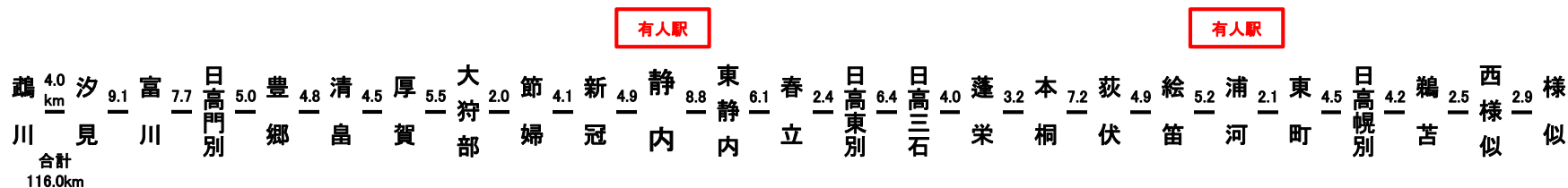


乗車人員 1日平均

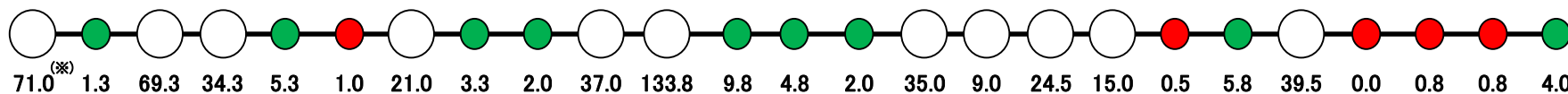
- 1人以下
- 10人以下
- 10人超
- ※データなし (臨時駅のため)

## ■ 日高線(鷓川・様似間)

代行バスのデータ

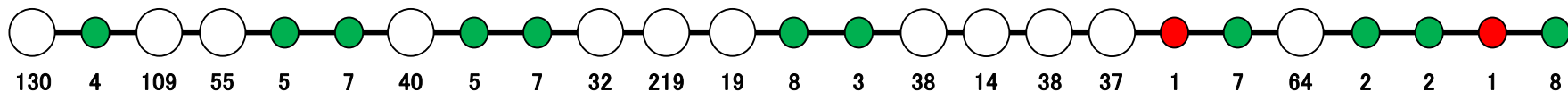


## 駅別乗車人員 (H29-R2の4年平均における代行バス乗車実績)



※鷓川は代行バスの乗車人員

## 【参考】 駅別乗車人員 (H26の列車乗車実績)



乗車人員 1日平均

- 1人以下
- 10人以下
- 10人超