

2020年12月18日
西日本旅客鉄道株式会社
広島支社

2021年春のダイヤ改正について

JR西日本広島支社では、2021年3月13日（土）にダイヤ改正を行います。
このたび、その内容がまとまりましたのでお知らせします。

主な改正内容

〔山陽新幹線〕

- 広島始発の「のぞみ」が東京へ朝9時台に到着します。
- 朝の通勤通学時間帯に「ひかり」が東広島駅に停車します。
- 「こだま」の一部列車の運転を見直します。

〔在来線〕

夜間保守工事の作業時間を拡大し保守作業の生産性向上を図ること、および長年にわたるご利用の変化に合わせた列車の設定とするため、運転本数や運転区間の見直しを行います。
(始発列車および通勤通学時間帯の列車に大幅な変更はございません。)

I 深夜時間帯に運転する列車の見直し

- 各線区において最終列車の時刻を見直します。

II 昼間時間帯を中心とした列車の見直し

1 広島エリア

- 山陽線 昼間時間帯、糸崎～岩国間で一部列車の運転区間を見直します。
土休日に運転している快速「シティライナー」の運転本数を見直します。
- 芸備線 昼間時間帯、広島～三次間で一部列車の運転区間を見直します。
快速「みよしライナー」の運転本数を見直します。
- 可部線 朝時間帯、梅林～緑井間を延長運転します。
昼間時間帯、一部列車の運転区間を見直します。

2 山口エリア

- 山陽線 昼間時間帯 岩国～小月間の運転本数を見直します。
- 山陰線 昼間時間帯 小串～下関間の運転本数を見直します。

【山陽新幹線】

1. 広島始発の「のぞみ」が東京へ朝9時台に到着します

東海道・山陽新幹線を直通する「のぞみ」の運転時刻を見直し、所要時間を3分短縮します。これにより、広島始発の「のぞみ」が東京駅へ朝9時台に到着し、首都圏の滞在可能時間を拡大します。



○所要時間を短縮する「のぞみ」

列車	見直し後		所要時間
	始発駅・時刻	終着駅・時刻	
のぞみ 88号	広島 6:00	東京 9:57	3時間57分 (▲3分)
のぞみ 94号	広島 7:02	東京 10:57	3時間55分 (▲3分)
のぞみ 118号	広島 17:06	東京 21:00	3時間54分 (▲3分)

2. 朝の通勤通学時間帯に「ひかり」が東広島駅に停車します

朝の通勤通学時間帯に運転している「ひかり591号」が新たに東広島駅に停車します。朝時間帯の運転間隔が改善され、新幹線での通勤・通学がより便利になります。

○東広島駅に停車する「ひかり591」号の停車駅と発車時刻

列車名	始発駅	福山	三原	東広島	広島	新岩国	徳山	新山口	新下関	終着駅
ひかり591号	新大阪	7:20	7:30	7:41	8:00	8:13	8:25	8:38	8:54	博多

○朝通勤・通学時間帯の東広島駅発車時刻

時間帯	6	7		8		9	
下り(広島方面)	59 こだま	24 こだま	41 ひかり	55※ こだま	15 こだま	43 こだま	10 こだま

※：平日のみ運転

3. 「こだま」の一部列車の運転を見直します

お客様のご利用状況に合わせて、「こだま」の一部列車で運転区間や運転日を見直します。

○運転を取りやめる「こだま」

【岡山→広島方面】(現行時刻)

列車名	始発駅・時刻	終着駅・時刻
こだま 869号	岡山 20:16	広島 21:40

○運転区間を変更する「こだま」

【博多→広島方面】※岡山行きを広島行きに変更

列車名	始発駅・時刻	終着駅・時刻
こだま 870号	博多 18:31	広島 20:18

○土休日に運転を取りやめる「こだま」

【岡山→広島、新山口方面】

列車名	始発駅・時刻	終着駅・時刻
こだま 835号	岡山 6:57	広島 8:05
こだま 777号	新山口 7:03	博多 7:49

【広島→岡山、小倉→新山口方面】

列車名	始発駅・時刻	終着駅・時刻
こだま 836号	広島 6:35	岡山 7:39
こだま 770号	小倉 6:21	新山口 6:55

【在来線】

夜間保守工事の作業時間を拡大し保守作業の生産性向上を図ること、および長年にわたるご利用の変化に合わせた列車の設定とするため、運転本数や運転区間の見直しを行います。

(始発列車および通勤通学時間帯の列車には大幅な変更はありません。)

I 深夜時間帯に運転する列車の見直し

夜間保守工事の作業時間を拡大し生産性向上を図ること、また近年の生活様式の変化により深夜時間帯のご利用が減少していること、およびご利用実態に応じた列車設定を行うことを目的に、最終列車の時刻を見直します。

広島エリア（変更する列車のみ記載）

線区	基準駅	方面	現行 最終列車 発時刻	行先	見直し後 最終列車 発時刻	行先	変化
山陽線	糸崎	西条方面	糸崎23:12	西条行	⇒ 糸崎22:18	広島行	△54分
			西条23:26	糸崎行	⇒ 西条22:36	糸崎行	△50分
	広島	三原方面	西条0:17	白市行	⇒ 西条0:14	白市行	△3分
			広島0:08	岩国行	⇒ 広島0:04	岩国行	△4分
		西条方面	広島0:07	西条行	⇒ 広島0:03	西条行	△4分
岩国	広島方面	岩国23:09	⇒ 岩国23:05	△4分			
呉線	三原	広島方面	三原22:13	呉行	⇒ 三原21:33	広島行	△40分
	広島	安浦方面	広島23:33	安浦行	⇒ 広島22:39	安浦行	△54分
	安浦	竹原方面	安浦23:00	竹原行	⇒ 安浦22:04	竹原行	△56分
	竹原	三原方面	竹原22:38	糸崎行	⇒ 竹原21:13	糸崎行	△85分
	広島	呉方面	広島0:11	広島行	⇒ 広島23:32	広島行	△39分 ※
芸備線	狩留家	広島方面	狩留家23:20	広島行	⇒ 狩留家23:15	広島行	△5分
	志和口	三次方面	志和口23:10	三次行	⇒ 志和口22:10	三次行	△60分
	下深川	志和口方面	下深川23:33	志和口行	⇒ 下深川23:01	志和口行	△32分
	広島	下深川方面	広島23:46	下深川行	⇒ 広島23:20	下深川行	△26分
福塩線	府中	三次方面	府中20:00	三次行	⇒ 府中19:32	三次行	△28分
	三次	府中方面	三次19:41	府中行	⇒ 三次19:05	府中行	△36分
可部線	広島	可部方面	広島0:05	あき亀山行	⇒ 広島23:41	あき亀山行	△24分 ※

※広島に到着する東京方面からの最終「のぞみ」と接続しなくなります

【参考】《広島駅から各方面への在来線最終列車時刻》

線区	基準駅	方面	着 駅	現行 最終		見直し後 最終		変化
				行 先	時刻	行 先	時刻	
山陽線	広島	三原・西条 海田市方面	入野～糸崎	糸崎	22:50	糸崎	22:00	△50分
			安芸中野～西条	西条	0:07	西条	0:03	△4分
			天神川～海田市	広島	0:11	西条	0:03	△8分
呉線	広島	岩国・柳井 方面	新白島～岩国	岩国	0:08	岩国	0:04	△4分
			南岩国～柳井	柳井	22:50	柳井	22:04	△46分
芸備線	広島	下深川・ 三次方面	矢野～広島	広島	0:11	広島	23:32	△39分
矢賀～下深川			下深川	23:46	下深川	23:20	△26分	
中深川～志和口			志和口	23:11	志和口	22:39	△32分	
可部線	広島	可部方面	井原市～三次	三次	22:11	三次	21:09	△62分
			三滝～あき亀山	あき亀山	0:05	あき亀山	23:41	△24分

山口エリア（変更する列車のみ記載）

線区	基準駅	方面	現行 最終列車 発時刻	行先		見直し後 最終列車 発時刻	行先	変化
山陽線	岩国	柳井方面	岩国23:43	柳井行	⇒	岩国22:57	柳井行	△46分
	柳井	岩国方面	柳井22:34	岩国行	⇒	柳井22:30	岩国行	△4分
		徳山方面	柳井23:28	徳山行	⇒	柳井22:28	徳山行	△60分
	徳山	柳井方面	徳山23:24	柳井行	⇒	徳山22:43	柳井行	△41分
					⇒	徳山23:30	下松行	—
	新山口	厚狭方面	新山口23:25	厚狭行	⇒	新山口22:43	下関行	△42分
厚狭	新山口方面	厚狭23:30	新山口行	⇒	厚狭22:48	新山口行	△42分	
岩徳線	岩国	徳山方面	岩国22:31	徳山行	⇒	岩国21:44	徳山行	△47分
	徳山	岩国方面	徳山22:16	岩国行	⇒	徳山21:36	岩国行	△40分
宇部線	新山口	宇部新川方面	新山口22:46	宇部新川行	⇒	新山口21:44	宇部新川行	△62分
美祢線	厚狭	長門市方面	厚狭21:55	長門市行	⇒	厚狭21:21	長門市行	△34分
小野田線	宇部新川	小野田方面	宇部新川21:17	小野田行	⇒	宇部新川19:28	小野田行	△109分
	小野田	宇部新川方面	小野田22:20	宇部新川行	⇒	小野田20:03	宇部新川行	△137分
山陰線	小串	下関方面	小串22:58	下関行	⇒	小串22:22	下関行	△36分
	益田	東萩方面	益田21:27	東萩行	⇒	益田19:11	長門市行	△136分
	東萩	益田方面	東萩21:57	益田行	⇒	東萩20:23	益田行	△94分

※1 徳山に到着する東京方面からの最終「のぞみ」と接続なくなります

※2 現在の下関発徳山行き列車を下松行きに変更します

※3 新山口に到着する東京方面からの最終「のぞみ」と接続なくなります

II 昼間時間帯を中心とした列車の見直し

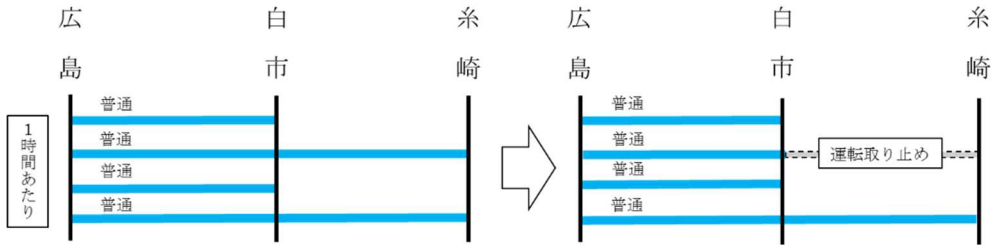
1 広島エリア

(1) 山陽線

- ① 広島～糸崎間において、概ね9～16時台の一部列車の運転区間を見直します。

<広島～糸崎間（1時間あたり）>

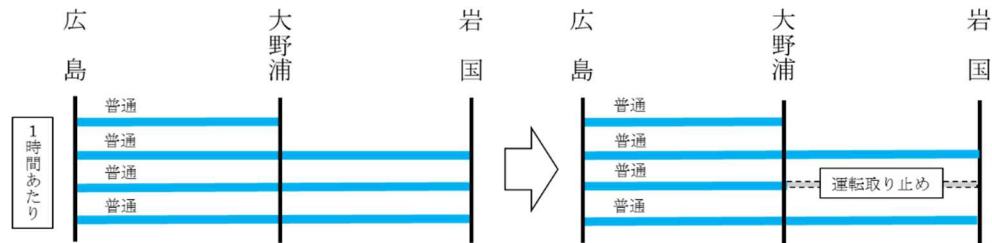
【現行】白市行き2本 糸崎行き2本 → 【見直し後】白市行き3本 糸崎行き1本



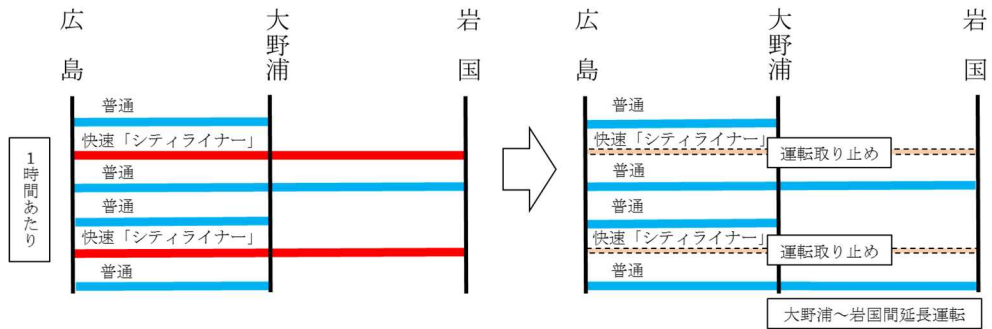
- ② 広島～岩国間において、概ね9～15時台の一部列車の運転区間を見直します。

<広島～岩国間（1時間あたり）>

平日：【現行】岩国行き3本 大野浦行き1本 → 【見直し後】岩国行き2本 大野浦行き2本



土休日：【現行】岩国行き3本 大野浦行き3本 → 【見直し後】岩国行き2本 大野浦行き2本
(うち快速2本) (うち快速0本)



※一部ご利用の多い時間帯には、快速「シティライナー」を運転します。

- ③ 土休日に運転している快速「シティライナー」の運転本数を見直します。

<西条～広島間（終日）>

【現行】 下り2本



【見直し後】 下り1本

<広島～岩国間（終日）>

【現行】 上下40本



【見直し後】 上下8本

土休日の広島駅宮島口方面時刻表(昼間時間帯)

		現行					改正					
9時	00	12	17	30	42	45	9時	00	12	17	30	45
10時	00	12	15	31	42	51	10時	00	12	15	31	51
11時	00	12	15	31	42	45	11時	00	15	31	45	
12時	00	12	15	31	42	45	12時	00	15	31	45	
13時	00	12	15	31	42	45	13時	00	15	31	45	
14時	00	12	15	31	42	45	14時	00	15	31	45	
15時	00	12	15	31	42	45	15時	00	15	31	45	
16時	00	12	19	30	42	45	16時	00	19	30	45	
17時	00	10	21	30	42	48	17時	00	10	21	30	48
18時	00	12	15	30	42	45 58	18時	00	12	15	30	45 58

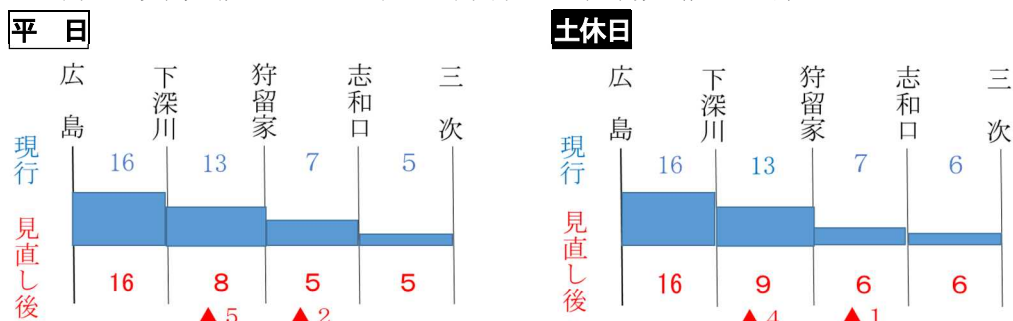
00: 快速「シティライナー」岩国行き 00: 普通 大野浦行き 00: 普通 岩国行き

- ④ その他の時間帯においても運転本数や運転区間を一部見直します。

(2) 芸備線

① 広島～三次間において、昼間時間帯の一部列車の運転本数を見直します。

<広島～三次間 概ね9～15時台の広島始発の運転本数(普通列車)>



② 快速「みよしライナー」の運転本数を見直します。

<広島～三次間(終日)>

平日 : 【現行】広島発4本、三次発4本 → 【見直し後】広島発2本、三次発2本

土休日 : 【現行】広島発5本、三次発6本 → 【見直し後】広島発4本、三次発4本

【改正】快速「みよしライナー」発車時刻表

曜日	広島発	三次発
平日	10:05 16:05	8:11 10:30
土休日	10:05 16:05 17:05 18:05	8:11 10:30 12:12 16:09

③ その他の時間帯においても、運転本数や運転区間を一部見直します。

(3) 可部線

① 平日の朝時間帯に梅林～緑井間を延長運転します。

【現行】

始発駅・時刻	終着駅・時刻
広島 6:18	緑井 6:49
緑井 7:02	広島 7:27

【改正】

始発駅・時刻	終着駅・時刻
広島 6:18	梅林 6:51
梅林 6:55	広島 7:27

② 21時以降の広島駅を発車する列車をすべて4両編成で運転します。

【現行】 広島駅発車時刻表

21時	3両 00	4両 14	3両 27	4両 49
22時	4両 09		2両 38	
23時	2両 07		4両 36	

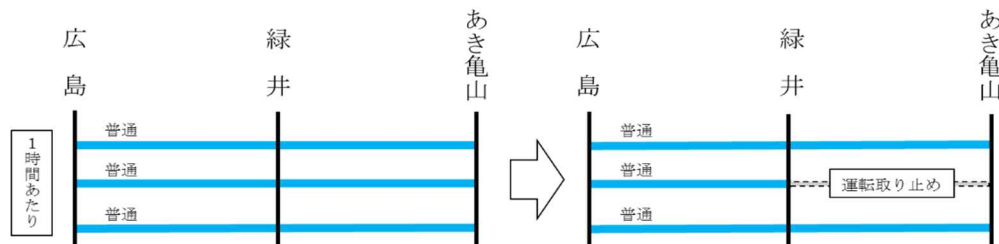
【改正】

21時	4両 00	4両 14	4両 27	4両 49
22時	4両 09		4両 38	
23時	4両 12		4両 41	

③ 広島～あき亀山間において、概ね9～16時台の一部列車の運転区間を見直します。

<広島～あき亀山間(1時間あたり)>

【現行】あき亀山行き3本 → 【見直し後】緑井行き1本 あき亀山行き2本



④ その他の時間帯においても、運転本数や運転区間を一部見直します。

2 山口エリア

(1) 山陽線

岩国～小月間において昼間時間帯の一部列車の運転本数を見直します。

【現行】概ね30～60分間隔 → 【見直し後】概ね60～80分間隔

新山口駅下関方面時刻表(昼間時間帯)

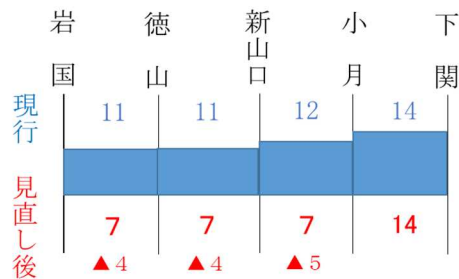
現行		改正	
8時	55	8時	55
9時	18 41	9時	
10時	13 45	10時	09
11時	30	11時	05
12時	01 43	12時	09
13時	24	13時	13
14時	07 35	14時	07
15時	05 42	15時	05 42
16時	13 48	16時	13 48

新山口駅徳山方面時刻表(昼間時間帯)

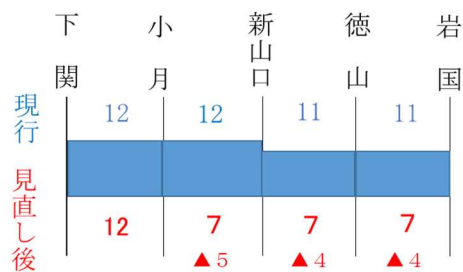
現行		改正	
8時	28 59	8時	28
9時	25 53	9時	24
10時	28	10時	02
11時	09	11時	09
12時	03 34	12時	09
13時	19	13時	09
14時	20	14時	09
15時	08 42	15時	09
16時	20 48	16時	20 48

<岩国～下関間 概ね9～15時台に発車する列車の運転本数>

岩国→下関



下関→岩国



(2) 山陰線

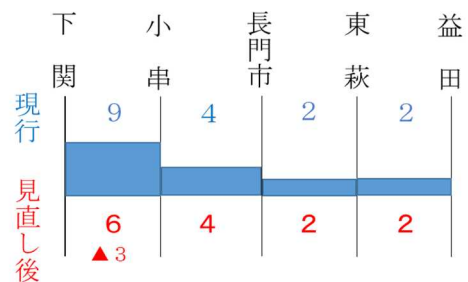
① 小串～下関間において昼間時間帯の一部列車の運転本数を見直します。

【現行】概ね40～60分間隔 → 【見直し後】概ね50～80分間隔

下関駅小串方面時刻表(昼間時間帯)

現行		改正	
9時	46	9時	46
10時	35	10時	35
11時	32	11時	
12時	15	12時	00
13時	04 44	13時	22
14時	24	14時	28
15時	01 37	15時	37
16時	14 46	16時	14 46

<下関→益田方面 概ね9～15時台の運転本数>



② その他の時間帯においても、運転本数を一部見直します。

【その他】

この他にもご利用状況に合わせて一部列車の設定や、運転区間を見直します。

一部時刻や編成両数に変更となる列車があります。

※表記の時刻については現在の時刻案で、変更することがあります。
2021年2月25日発売予定の「JR時刻表3月号」等でご確認下さい。

【別紙】

各駅の最終列車時刻（平日・土休日共通）

<広島エリア>

※現時点での案時刻であり、変更する場合があります。

○山陽線（糸崎～岩国）

種別	普通	普通	普通
行先	広島	岩国	三原
糸崎発	22:18		23:58
三原	22:23		0:02
本郷	22:31		=
河内	22:42		
入野	22:47		
白市	22:52	23:16	
西高屋	22:56	23:21	
西条	23:01	23:26	
寺家	23:04	23:29	
八本松	23:08	23:33	
瀬野	23:18	23:43	
中野東	23:22	23:47	
安芸中野	23:24	23:49	
海田市	23:28	23:53	
向洋	23:31	23:56	
天神川	23:34	23:59	
広島着	23:38	0:02	

種別	普通		普通	普通
行先	糸崎		白市	西条
広島発	22:00	この間に広島↷白市間の列車がありません ←間→	23:37	0:03
天神川	22:03		23:41	0:07
向洋	22:06		23:43	0:09
海田市	22:09		23:46	0:12
安芸中野	22:13		23:50	0:16
中野東	22:15		23:53	0:19
瀬野	22:19		23:57	0:23
八本松	22:29		0:07	0:33
寺家	22:33		0:11	0:37
西条	22:36		0:14	0:41
西高屋	22:41		0:19	=
白市	22:45		0:23	
入野	22:50		=	
河内	22:55	普通		
本郷	23:06	福山		
三原	23:15	23:31		
糸崎着	23:19	23:35		

種別	普通
行先	岩国
広島発	0:04
新白島	0:07
横川	0:09
西広島	0:12
新井口	0:17
五日市	0:20
廿日市	0:23
宮内串戸	0:25
阿品	0:29
宮島口	0:31
前空	0:34
大野浦	0:37
玖波	0:42
大竹	0:47
和木	0:49
岩国着	0:53

種別	普通
行先	西条
岩国発	23:05
和木	23:09
大竹	23:12
玖波	23:16
大野浦	23:21
前空	23:25
宮島口	23:27
阿品	23:30
宮内串戸	23:33
廿日市	23:35
五日市	23:46
新井口	23:49
西広島	23:53
横川	23:57
新白島	23:59
広島着	0:01

○呉線（糸崎～広）

種別	普通
行先	広
糸崎発	
三原	21:33
須波	21:41
安芸幸崎	21:49
忠海	21:56
安芸長浜	22:00
大乘	22:03
竹原	22:09
吉名	22:15
安芸津	22:23
風早	22:28
安浦	22:38
安登	22:43
安芸川尻	22:50
仁方	22:57
広着	23:00

種別	普通		普通	普通
行先	糸崎		竹原	安浦
広発	20:19	この間に広く安浦間の列車がありません ←この間に→	21:43	22:39
仁方	20:23		21:47	22:43
安芸川尻	20:30		21:54	22:50
安登	20:35		21:59	22:55
安浦	20:45		22:04	23:00
風早	20:55		22:14	=
安芸津	20:59		22:23	
吉名	21:07		22:31	
竹原	21:13		22:37	
大乘	21:19		=	
安芸長浜	21:22			
忠海	21:26			
安芸幸崎	21:32			
須波	21:41			
三原	22:06			
糸崎着	22:10			

○呉線（広～広島）

種別	普通
行先	広島
広発	23:08
新広	23:11
安芸阿賀	23:14
呉	23:18
川原石	23:21
吉浦	23:25
かるが浜	23:27
天応	23:30
呉ポートピア	23:32
小屋浦	23:35
水尻	23:38
坂	23:42
矢野	23:46
海田市	23:49
向洋	23:52
天神川	23:55
広島着	23:59

種別	普通
行先	広
広島発	23:32
天神川	23:35
向洋	23:38
海田市	23:41
矢野	23:45
坂	23:49
水尻	23:52
小屋浦	23:55
呉ポートピア	23:58
天応	0:00
かるが浜	0:03
吉浦	0:05
川原石	0:09
呉	0:12
安芸阿賀	0:16
新広	0:19
広着	0:21

○福塩線

種別	普通
行先	三次
府中発	19:32
下川辺	19:39
中畑	19:48
河佐	19:55
備後三川	20:05
備後矢野	20:13
上下	20:19
甲奴	20:26
梶田	20:31
備後安田	20:42
吉舎	20:50
三良坂	21:01
塩町	21:09
神杉	21:11
八次	21:17
三次着	21:20

種別	普通
行先	府中
三次発	19:05
八次	19:08
神杉	19:14
塩町	19:17
三良坂	19:24
吉舎	19:35
備後安田	19:43
梶田	19:55
甲奴	19:59
上下	20:07
備後矢野	20:13
備後三川	20:18
河佐	20:27
中畑	20:35
下川辺	20:44
府中着	20:51

○芸備線（広島～三次）

種別	普通		普通	普通
行先	三次		志和口	下深川
広島発	21:09	この間に広島⇄狩留家間の列車があります	22:39	23:20
矢賀	21:13		22:43	23:24
戸坂	21:19		22:49	23:30
安芸矢口	21:26		22:54	23:35
玖村	21:29		22:57	23:38
下深川	21:35		23:01	23:42
中深川	21:38		23:04	=
上深川	21:43		23:09	
狩留家	21:52		23:15	
白木山	21:56		23:18	
中三田	22:00		23:23	
上三田	22:05		23:28	
志和口	22:10		23:36	
井原市	22:19		=	
向原	22:31			
吉田口	22:40			
甲立	22:45			
上川立	22:50			
志和地	22:54			
西三次	23:02			
三次着	23:05			

種別	普通
行先	広島
三次発	21:51
西三次	21:54
志和地	22:03
上川立	22:07
甲立	22:12
吉田口	22:17
向原	22:31
井原市	22:42
志和口	22:50
上三田	22:58
中三田	23:04
白木山	23:07
狩留家	23:15
上深川	23:18
中深川	23:22
下深川	23:25
玖村	23:29
安芸矢口	23:34
戸坂	23:38
矢賀	23:44
広島着	23:49

○芸備線（三次～備後落合）

種別	普通
行先	三次
備後落合発	19:18
比婆山	19:32
備後西城	19:37
平子	19:45
高	19:51
備後庄原	20:05
備後三日市	20:08
七塚	20:11
山ノ内	20:15
下和知	20:21
塩町	20:26
神杉	20:28
八次	20:34
三次着	20:37

種別	普通
行先	備後落合
三次発	19:32
八次	19:35
神杉	19:41
塩町	19:44
下和知	19:49
山ノ内	19:54
七塚	19:58
備後三日市	20:01
備後庄原	20:05
高	20:16
平子	20:21
備後西城	20:29
比婆山	20:34
備後落合着	20:48

○可部線

種別	普通
行先	あき亀山
広島発	23:41
新白島	23:44
横川	23:48
三滝	23:51
安芸長束	23:53
下祇園	23:56
古市橋	23:58
大町	0:01
緑井	0:03
七軒茶屋	0:05
梅林	0:07
上八木	0:11
中島	0:13
可部	0:16
河戸帆待川	0:18
あき亀山着	0:20

種別	普通
行先	広島
あき亀山発	23:10
河戸帆待川	23:12
可部	23:18
中島	23:20
上八木	23:23
梅林	23:26
七軒茶屋	23:29
緑井	23:33
大町	23:35
古市橋	23:38
下祇園	23:40
安芸長束	23:43
三滝	23:46
横川	23:52
新白島	23:54
広島着	23:57

<山口エリア>

※現時点での案時刻であり、変更する場合があります。

○山陽線（岩国～下関）

種別	普通	普通	普通
行先	徳山	新山口	柳井
岩国発	21:54		22:57
南岩国	21:59		23:01
藤生	22:02		23:04
通津	22:07		23:09
由宇	22:11		23:13
神代	22:16		23:17
大島	22:21		23:22
柳井港	22:25		23:27
柳井	22:28		23:30
田布施	22:34		=
岩田	22:39		
島田	22:44		
光	22:48		
下松	22:54		
櫛ヶ浜	22:58		
徳山着	23:02		
徳山発	=	23:20	
新南陽		23:24	
福川		23:28	
戸田		23:32	
富海		23:40	
防府		23:46	
大道		23:53	
四辻		23:57	
新山口着		0:02	

種別	普通	普通	普通	普通
行先	岩国	徳山	柳井	下松
新山口発	21:12	21:49		22:46
四辻	21:17	21:55		22:50
大道	21:22	21:59		22:55
防府	21:28	22:06		23:01
富海	21:35	22:12		23:08
戸田	21:43	22:20		23:16
福川	21:47	22:24		23:20
新南陽	21:50	22:27		23:23
徳山着	21:54	22:32		23:28
徳山発	21:56	=	22:43	23:30
櫛ヶ浜	22:00		22:46	23:33
下松	22:05		22:51	23:38
光	22:10		22:56	=
島田	22:15		23:01	
岩田	22:20		23:06	
田布施	22:25		23:11	
柳井	22:30		23:16	
柳井港	22:34		=	
大島	22:38			
神代	22:43			
由宇	22:48			
通津	22:51			
藤生	22:56			
南岩国	22:59			
岩国着	23:04			

種別	普通
行先	下関
新山口発	22:43
嘉川	22:48
本由良	22:52
厚東	23:01
宇部	23:07
小野田	23:11
厚狭	23:17
埴生	23:24
小月	23:30
長府	23:35
新下関	23:41
幡生	23:45
下関着	23:50

種別	普通		普通
行先	新山口		厚狭
下関発	22:02		23:33
幡生	22:07		23:38
新下関	22:23		23:42
長府	22:29		23:48
小月	22:34		23:53
埴生	22:40		23:59
厚狭	22:48	←この間に下関〜厚狭間の列車があります→	0:07
小野田	22:54		=
宇部	22:58		
厚東	23:04		
本由良	23:13		
嘉川	23:18		
新山口着	23:22		

○岩徳線

種別	普通
行先	徳山
岩国発	21:44
西岩国	21:50
川西	21:54
柱野	22:00
欽明路	22:12
玖珂	22:15
周防高森	22:20
米川	22:25
高水	22:32
勝間	22:36
大河内	22:39
周防久保	22:43
生野屋	22:47
周防花岡	22:50
櫛ヶ浜	23:07
徳山着	23:12

種別	普通
行先	岩国
徳山発	21:36
櫛ヶ浜	21:42
周防花岡	21:47
生野屋	21:51
周防久保	21:57
大河内	22:00
勝間	22:03
高水	22:08
米川	22:14
周防高森	22:20
玖珂	22:25
欽明路	22:29
柱野	22:40
川西	22:45
西岩国	22:48
岩国着	22:54

○宇部線 (新山口～宇部新川)

種別	普通
行先	宇部新川
新山口発	21:44
上嘉川	21:49
深溝	21:54
周防佐山	21:56
岩倉	21:59
阿知須	22:02
岐波	22:06
丸尾	22:10
床波	22:15
常盤	22:18
草江	22:22
宇部岬	22:24
東新川	22:27
琴芝	22:29
宇部新川着	22:31

種別	普通
行先	新山口
宇部新川発	21:27
琴芝	21:30
東新川	21:34
宇部岬	21:37
草江	21:40
常盤	21:43
床波	21:46
丸尾	21:52
岐波	21:56
阿知須	22:02
岩倉	22:05
周防佐山	22:07
深溝	22:10
上嘉川	22:14
新山口着	22:18

○小野田線

種別	普通
行先	小野田
宇部新川発	19:28
居能	19:31
妻崎	19:36
長門長沢	19:38
雀田	19:41
小野田港	19:45
南小野田	19:47
南中川	19:50
目出	19:53
小野田着	19:57

種別	普通
行先	宇部新川
小野田発	20:03
目出	20:07
南中川	20:10
南小野田	20:13
小野田港	20:15
雀田	20:19
長門長沢	20:21
妻崎	20:23
居能	20:29
宇部新川着	20:32

○宇部線 (宇部新川～宇部)

種別	普通
行先	宇部
宇部新川発	21:45
居能	21:48
岩鼻	21:51
宇部着	21:55

種別	普通
行先	宇部新川
宇部発	22:23
岩鼻	22:28
居能	22:31
宇部新川着	22:34

○美祢線

種別	普通
行先	長門市
厚狭発	21:21
湯ノ峠	21:27
厚保	21:35
四郎ヶ原	21:40
南大嶺	21:44
美祢	21:49
重安	21:53
於福	22:01
渋木	22:16
長門湯本	22:23
板持	22:27
長門市着	22:30

種別	普通
行先	厚狭
長門市発	21:01
板持	21:05
長門湯本	21:08
渋木	21:16
於福	21:31
重安	21:36
美祢	21:40
南大嶺	21:45
四郎ヶ原	21:49
厚保	21:54
湯ノ峠	22:02
厚狭着	22:08

○本山線

種別	普通
行先	長門本山
雀田発	18:12
浜河内	18:15
長門本山着	18:17

種別	普通
行先	宇部新川
長門本山発	18:37
浜河内	18:40
雀田着	18:42

○山陰線

種別	普通
行先	長門市
益田発	19:11
戸田小浜	19:21
飯浦	19:27
江崎	19:35
須佐	19:44
宇田郷	19:53
木与	20:00
奈古	20:06
長門大井	20:12
越ヶ浜	20:18
東萩	20:23
萩	20:28
玉江	20:32
三見	20:39
飯井	20:45
長門三隅	20:54
長門市着	21:00

種別	普通	普通
行先	益田	東萩
長門市発	19:45	21:20
長門三隅	19:52	21:26
飯井	20:00	21:34
三見	20:06	21:41
玉江	20:14	21:48
萩	20:17	21:52
東萩	20:23	21:57
越ヶ浜	20:27	=
長門大井	20:34	
奈古	20:40	
木与	20:46	
宇田郷	20:53	
須佐	21:02	
江崎	21:10	
飯浦	21:19	
戸田小浜	21:24	
益田着	21:36	

種別	普通
行先	下関
長門市発	21:06
黄波戸	21:13
長門古市	21:19
人丸	21:24
伊上	21:29
長門栗野	21:36
阿川	21:45
特牛	21:50
滝部	21:57
長門二見	22:04
宇賀本郷	22:12
湯玉	22:16
小串	22:22
川棚温泉	22:26
黒井村	22:30
梅ヶ峠	22:35
吉見	22:41
福江	22:45
安岡	22:49
梶栗郷台地	22:52
綾羅木	22:54
幡生	23:03
下関着	23:08

種別	普通	普通		普通
行先	小串	長門市		小串
下関発	20:13		この間 に下関 〜小串 間の列車 があります ←→	23:06
幡生	20:21			23:11
綾羅木	20:26			23:16
梶栗郷台地	20:29			23:19
安岡	20:32			23:22
福江	20:36			23:25
吉見	20:40			23:30
梅ヶ峠	20:46			23:35
黒井村	20:51			23:40
川棚温泉	20:54			23:43
小串	20:58	21:03		23:47
湯玉	=	21:10		=
宇賀本郷		21:15		
長門二見		21:24		
滝部		21:32		
特牛		21:37		
阿川		21:45		
長門栗野		21:55		
伊上		22:02		
人丸		22:07		
長門古市		22:12		
黄波戸		22:18		
長門市着		22:24		

○山口線

種別	普通
行先	山口
新山口 発	23:32
周防下郷	23:34
上 郷	23:37
仁保津	23:41
大 歳	23:45
矢 原	23:48
湯田温泉	23:51
山 口 着	23:55

種別	普通
行先	新山口
山 口 発	22:05
湯田温泉	22:09
矢 原	22:12
大 歳	22:15
仁保津	22:18
上 郷	22:22
周防下郷	22:25
新山口 着	22:27

種別	普通		普通	普通
行先	益田		津和野	宮野
山 口 発	19:26	←この間に山口↷宮野間の列車があります→	21:35	23:10
上山口	19:29		21:38	23:13
宮 野	19:32		21:41	23:16
仁 保	19:40		21:48	=
篠 目	19:54		22:02	
長門峡	19:58		22:06	
渡 川	20:03		22:11	
三 谷	20:08		22:15	
名 草	20:12		22:19	
地 福	20:16		22:23	
鍋 倉	20:20		22:27	
徳 佐	20:24		22:32	
船平山	20:28		22:36	
津和野	20:39		22:47	
青野山	20:44		=	
日 原	20:51			
青 原	20:57			
東青原	21:02			
石見横田	21:11			
本俣賀	21:17			
益 田 着	21:24			

種別	普通	普通
行先	山口	津和野
益 田 発	18:55	20:59
本俣賀	19:00	21:04
石見横田	19:07	21:11
東青原	19:12	21:16
青 原	19:17	21:21
日 原	19:23	21:27
青野山	19:30	21:34
津和野	19:35	21:39
船平山	19:48	=
徳 佐	19:52	
鍋 倉	19:56	
地 福	20:00	
名 草	20:03	
三 谷	20:08	
渡 川	20:12	
長門峡	20:16	
篠 目	20:21	
仁 保	20:32	
宮 野	20:38	
上山口	20:41	
山 口 着	20:44	